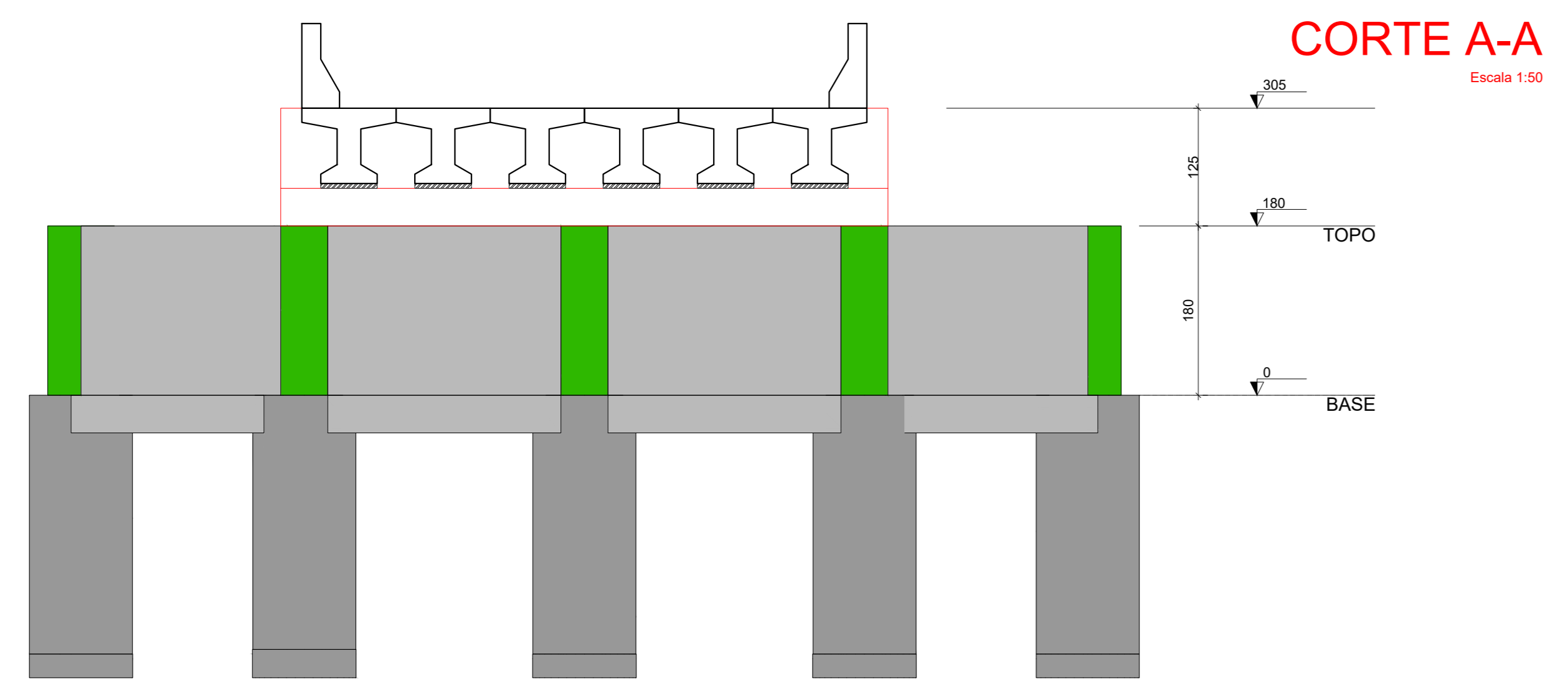
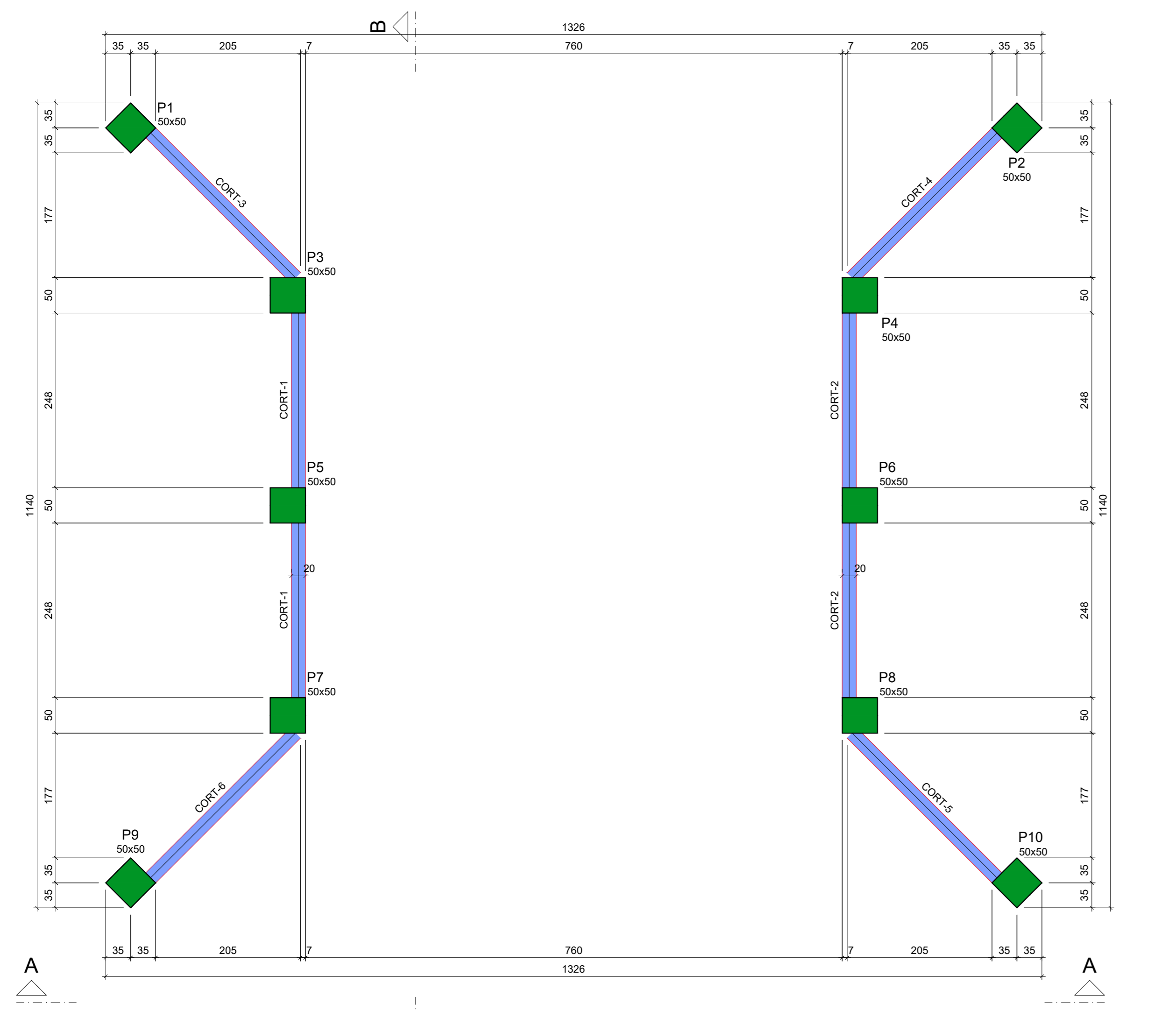


**CORTE A-A**  
Escala 1:50



**CORTE B-B**  
Escala 1:50



**FORMA DO PAVIMENTO TOPO**  
Escala 1:50

Características dos materiais

fck (kgf/cm²)	Ecs (kgf/cm³)
300	268384

Dimensão máxima do agregado = 19 mm

Pilares

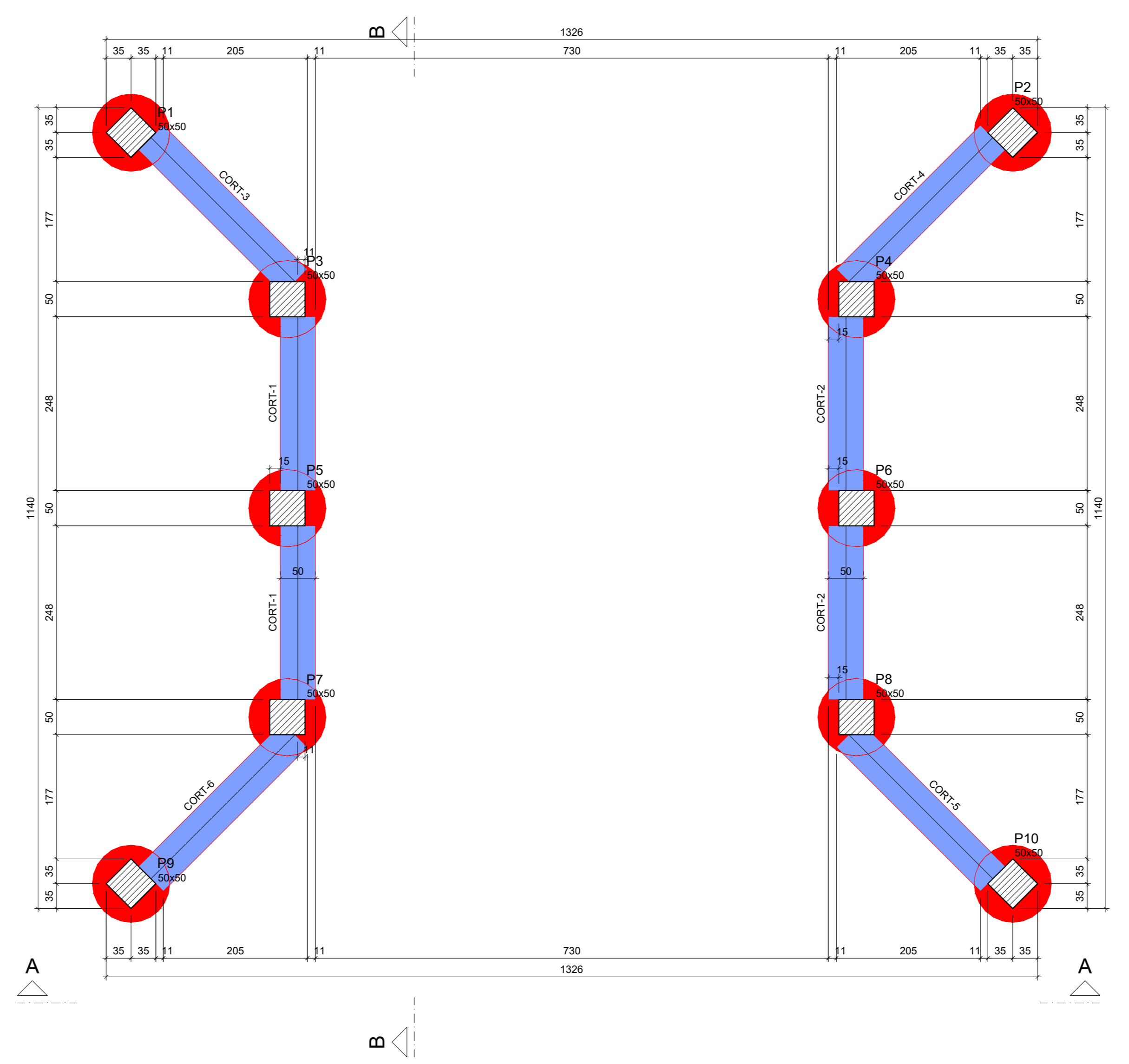
Nome	Seção (cm)	Elevação (cm)	Nível (cm)
P1	50x50	0	180
P2	50x50	0	180
P3	50x50	0	180
P4	50x50	0	180
P5	50x50	0	180
P6	50x50	0	180
P7	50x50	0	180
P8	50x50	0	180
P9	50x50	0	180
P10	50x50	0	180

Legenda dos pilares

■ Pilar que morre

Legenda das vigas e paredes

■ Parede de concreto



**FORMA DO PAVIMENTO BASE**  
Escala 1:50

Características dos materiais

fck (kgf/cm²)	Ecs (kgf/cm³)
300	268384

Dimensão máxima do agregado = 19 mm

Pilares

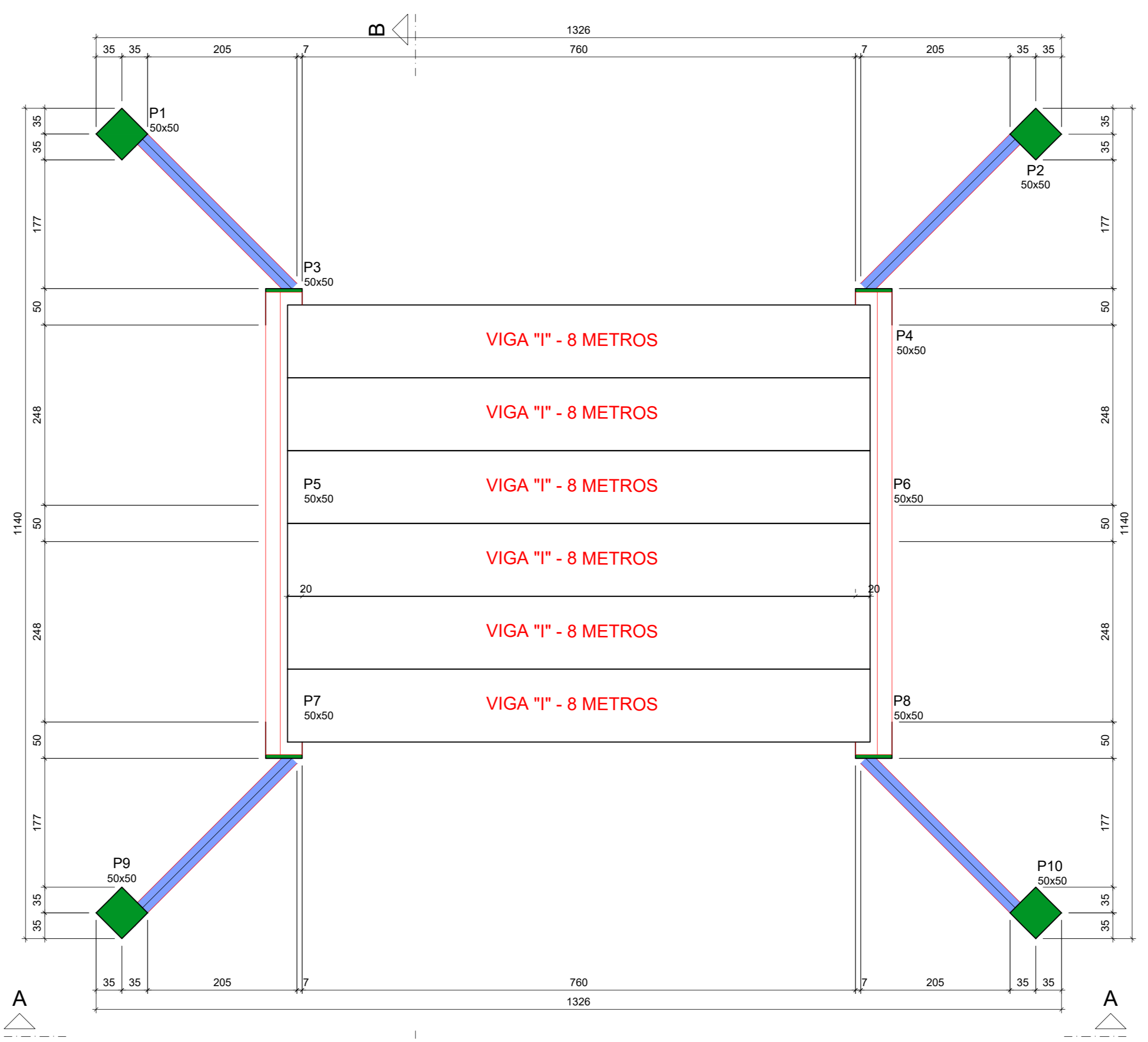
Nome	Seção (cm)	Elevação (cm)	Nível (cm)
P1	50x50	0	0
P2	50x50	0	0
P3	50x50	0	0
P4	50x50	0	0
P5	50x50	0	0
P6	50x50	0	0
P7	50x50	0	0
P8	50x50	0	0
P9	50x50	0	0
P10	50x50	0	0

Legenda dos pilares

■ Pilar que passa

Legenda das vigas e paredes

■ Parede de concreto



**FORMA DO PAVIMENTO TOPO (305)**  
Escala 1:50

Pilares

Nome	Seção (cm)	Elevação (cm)	Nível (cm)
P1	50x50	0	180
P2	50x50	0	180
P3	50x50	0	180
P4	50x50	0	180
P5	50x50	0	180
P6	50x50	0	180
P7	50x50	0	180
P8	50x50	0	180
P9	50x50	0	180
P10	50x50	0	180

Legenda dos pilares

■ Pilar que morre

Legenda das vigas e paredes

■ Parede de concreto

Vigas

Nome	Seção (cm)	Elevação (cm)	Nível (cm)
V-1	80x100x60	125	305

Transversinas

Nome	Seção (cm)	Elevação (cm)	Nível (cm)
V-T	50x125x40	0	180

Características dos materiais

fck (kgf/cm²)	Ecs (kgf/cm³)
300	268384

Dimensão máxima do agregado = 19 mm

APROVAÇÃO:

REVISÃO	DATA	MODIFICAÇÃO
01	28/04/2026	INCLUSÃO DE NOTA E DETALHAMENTO DO ENCAMISAMENTO DOS TUBULÕES
02		
03		
04		
05		
06		
07		

**CONSURSAN**  
Construções, Urbanismo e Saneamento LTDA  
consursan96@gmail.com  
Fone: (62) 3645-3100

**ESTRUTURAL**

CLIENTE: PREFEITURA MUNICIPAL DE DOVERLÂNDIA

OBRA: PONTE DE CONCRETO ARMADO - CÔRREGO MALAKA

ENDEREÇO: ESTRADA MUNICIPAL, 16°47'44.27"S 52°30'50.59"W - ZONA RURAL CANDEIEIRO (DOVERLÂNDIA) - GO

REFERENTE: PLANTA DE FÓRMAS E CORTES.

ÁREAS: ÁREA CONSTRUÍDA TOTAL: 55,37 m²

A.R.T.: Prancha N°

ENG. RENAN LUIZ DA SILVA DE JESUS  
C.R.C.A. 10180/2010-08

PREFEITURA MUNICIPAL DE DOVERLÂNDIA  
CNPJ: 00.078.796/0001-08