

SF1 - SOFÁ DE 1 LUGAR

O SF1 - SOFÁ DE 1 LUGAR - DEVE SER UTILIZADO EXCLUSIVAMENTE EM ÁREAS DE ESPERA DAS UNIDADES DE MATRIZ, FILIAL E ÁREAS DE RECEPÇÃO.

COMPOSIÇÃO

O SF1 - SOFÁ DE 1 LUGAR É COMPOSTO PELAS SEGUINTE PEÇAS:

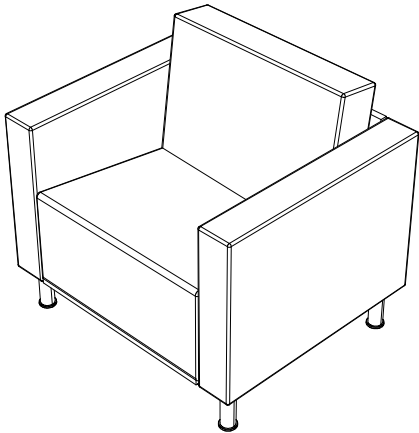
- ENCOSTO;
- ASSENTO;
- BRAÇO;
- ESTRUTURA.

REGULAGEM

ESTE ITEM DO MOBILIÁRIO NÃO POSSUI NENHUM TIPO DE REGULAGEM.

DIMENSÕES TOTAIS

830x703x774mm (LxPxH)

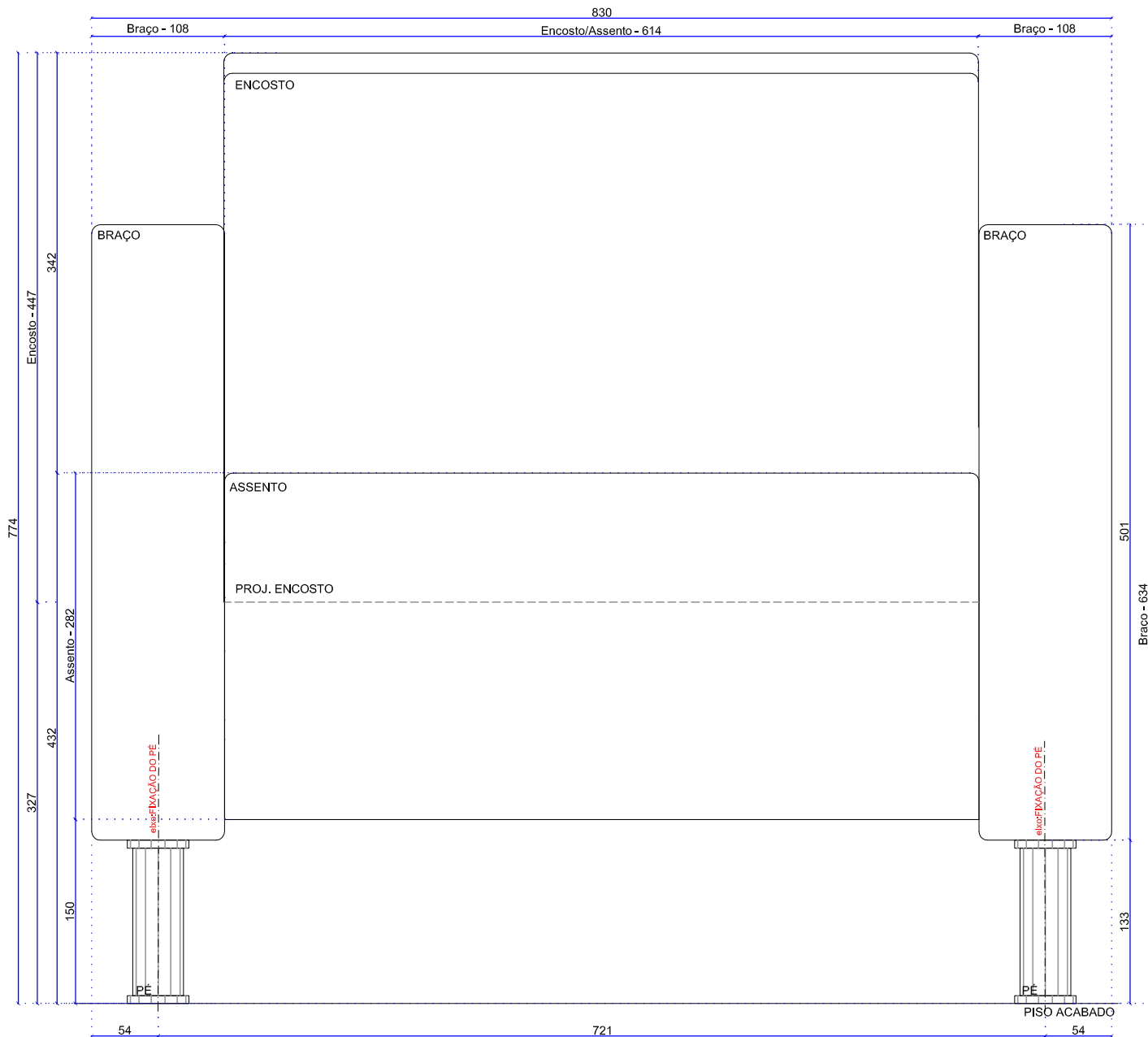


SOFÁ DE 1 LUGAR

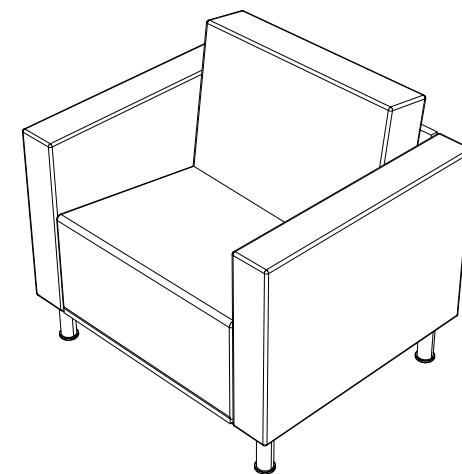
NOTAS

- 1 - TODAS AS ESPECIFICAÇÕES NECESSÁRIAS PARA EXECUÇÃO DESTES PROJETO CONSTAM NO CADERNO DE ESPECIFICAÇÕES DOS SOFÁS, LONGARINAS, POLTRONAS E CADEIRAS;
- 2 - NO CASO DE DIVERGÊNCIA NOS TRABALHOS QUE DISCORREM SOBRE OS SOFÁS, LONGARINAS, POLTRONAS E CADEIRAS, PREVALECERÁ AS INFORMAÇÕES CONTIDAS NO CADERNO DE ESPECIFICAÇÕES TÉCNICAS EM SUA VERSÃO MAIS ATUALIZADA;
- 3 - TODOS OS TRABALHOS QUE SE REFERE AOS SOFÁS, LONGARINAS, POLTRONAS E CADEIRAS SEGUIR AS RECOMENDAÇÕES LEGAIS E NORMAS BRASILEIRAS VIGENTES, COMO TODA NORMA ESTÁ SUJEITA A REVISÃO, RECOMENDA-SE A UTILIZAÇÃO DAS EDIÇÕES MAIS RECENTES;
- 4 - TODAS AS REFERÊNCIAS APRESENTADAS NESTE PROJETO PODEM SER SUBSTITUÍDAS POR ITENS EQUIVALENTES TÉCNICAMENTE. SEJA QUAL FOR O MODELO UTILIZADO, É IMPRESCINDÍVEL QUE SEJAM CERTIFICADOS PELO INMETRO;
- 5 - NÃO É PERMITIDA A IMPLANTAÇÃO DE SOLUÇÕES OU INICIATIVAS NÃO HOMOLOGADAS TÉCNICAMENTE PELA GEINP E QUE NÃO CONSTE EM SEUS CADERNOS DE PADRONIZAÇÃO. NA OCORRÊNCIA DA INCIDÊNCIA CITADA ANTERIORMENTE, A RESPONSABILIDADE É DA UNIDADE QUE AUTORIZOU A AÇÃO NÃO HOMOLOGADA;
- 6 - LER E CONSIDERAR TODAS AS NOTAS, OBSERVAÇÕES E ESPECIFICAÇÕES EXISTENTES NO CADERNO DE ESPECIFICAÇÕES TÉCNICAS;
- 7 - AS CHAPAS E PERFIS METÁLICOS INDICADOS NESTE PROJETO PODEM POSSUIR UMA VARIAÇÃO DE ATÉ 25% PARA MAIS EM SUA ESPESSURA, 5% NA SEÇÃO E ± 2mm NO COMPRIMENTO;
- 8 - É PERMITIDA UMA VARIAÇÃO DIMENSIONAL DE ±2mm NA LARGURA E PROFUNDIDADE E DE ATÉ 5% PARA MAIS NA ESPESSURA DAS PEÇAS EM MDP;
- 9 - NAS PEÇAS REVESTIDAS EM ESPUMA É PERMITIDA UMA VARIAÇÃO DE 10% PARA MAIS EM SUAS DIMENSÕES;
- 10 - NÃO SERÃO ADMITIDAS VARIAÇÕES DE MATERIAIS E ACABAMENTOS.

PROJETO EXECUTIVO ELABORADO POR: Fox Engenharia e Consultoria SIA SUL Quadra 4C Bloco D Loja 37 Brasília-DF Tel 55 61 2103 9555 Fax 55 11 3812 0626 web: www.foxengenharia.com.br @: fox@foxengenharia.com.br	ESP.: SOFÁ: SF1	N° OES: 3224.2013.241	UNIDADE: milímetro	
	CÓDIGO: PB. 01	DESENVOLVIMENTO: Ive Carvalho	TÍTULO: DIRETRIZES NOTAS	
		REVISÃO: 00	DATA: 01.09.17	ESCALA: S/ ESCALA



SF1 - SOFÁ DE 1 LUGAR



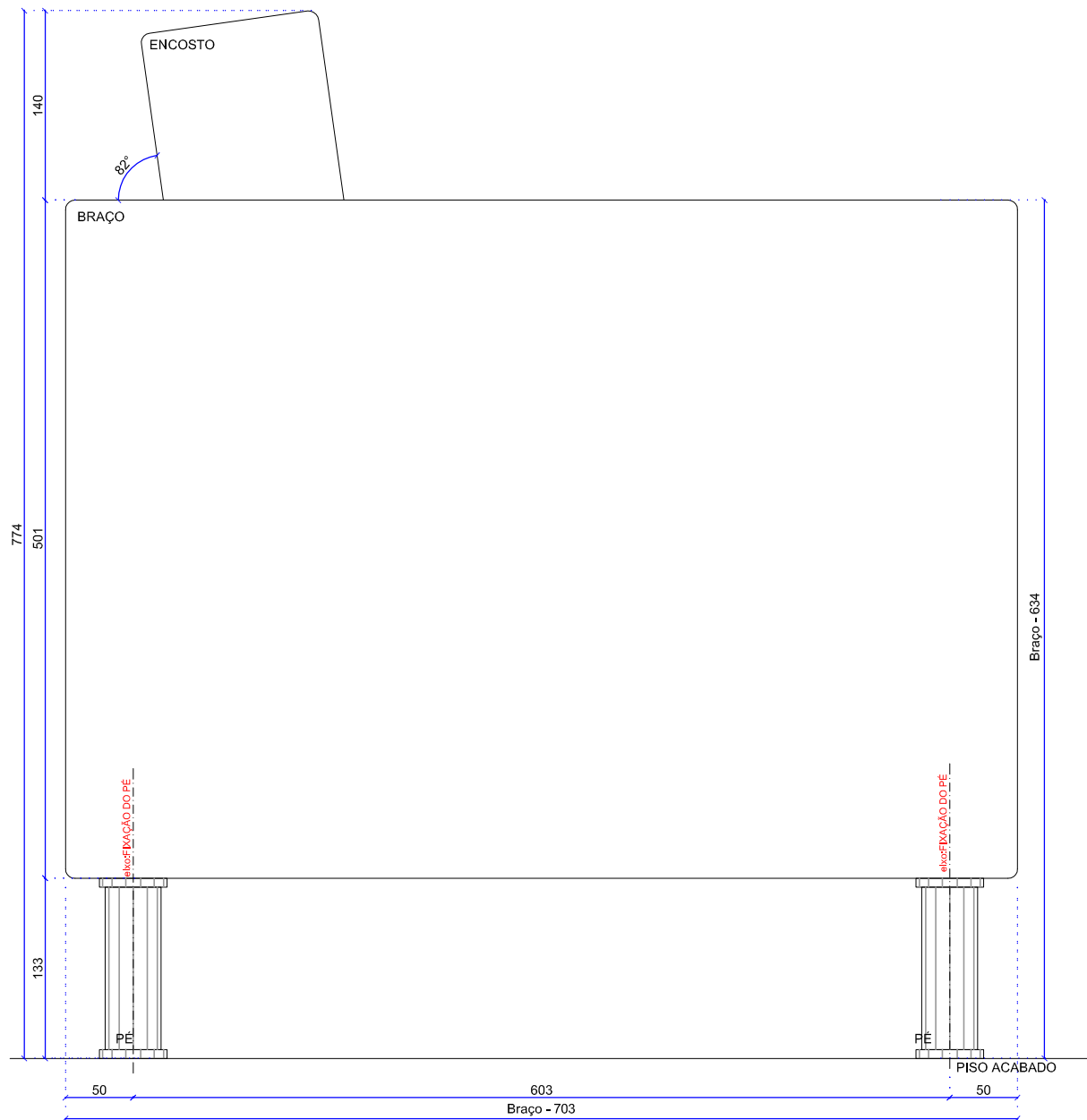
PERSPECTIVA

SF1
S/ESCALA

VISTA FRONTAL

SF1
1/5

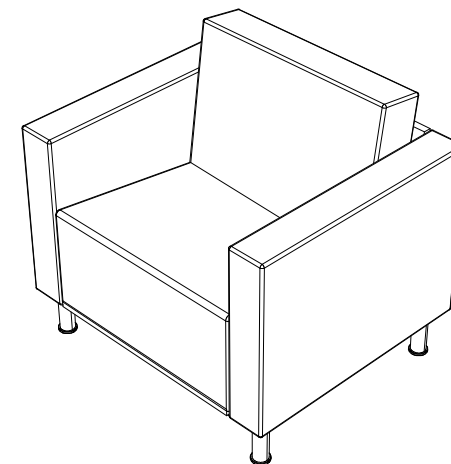
PROJETO EXECUTIVO ELABORADO POR: Fox Engenharia e Consultoria SIA SUL Quadra 4C Bloco D Loja 37 Brasília-DF Tel 55 61 2103 9555 Fax 55 11 3812 0626 web: www.foxengenharia.com.br @: fox@foxengenharia.com.br	ASSUNTO: SOFÁS	UNIDADE: milímetro	N° OES: 3224.2013.219	ESP.: SOFÁ: SF1
	TÍTULO: VISTA FRONTAL		DESENVOLVIMENTO: Ivo Carvalho Luiza Dias	CÓDIGO: PB.03
	ESCALA: INDICADA	DATA: 01.09.17	REVISÃO: 00	



VISTA LATERAL

SF1
1:5

SF1 - SOFÁ DE 1 LUGAR



PERSPECTIVA

SF1
S/ESCALA

PROJETO EXECUTIVO ELABORADO POR: Fox Engenharia e Consultoria SIA SUL Quadra 4C Bloco D Loja 37 Brasília-DF Tel 55 61 2103 9555 Fax 55 11 3812 0626 web: www.foxengenharia.com.br @: fox@foxengenharia.com.br	ASSUNTO: SOFÁS	UNIDADE: milímetro	N° OES: 3224.2013.241	ESP.: SOFÁ: SF1
	TÍTULO: VISTA LATERAL		DESENVOLVIMENTO: Ivo Carvalho Luiza Dias	CÓDIGO: PB.04
	ESCALA: INDICADA	DATA: 01.09.17	REVISÃO: 00	