

SF2 - SOFÁ DE 2 LUGARES

O SF2 - SOFÁ DE 2 LUGARES - DEVE SER UTILIZADO EXCLUSIVAMENTE EM ÁREAS DE ESPERA DAS UNIDADES DE MATRIZ, FILIAL E ÁREAS DE RECEPÇÃO.

COMPOSIÇÃO

O SF2 - SOFÁ DE 2 LUGARES É COMPOSTO PELAS SEGUINTES PEÇAS:

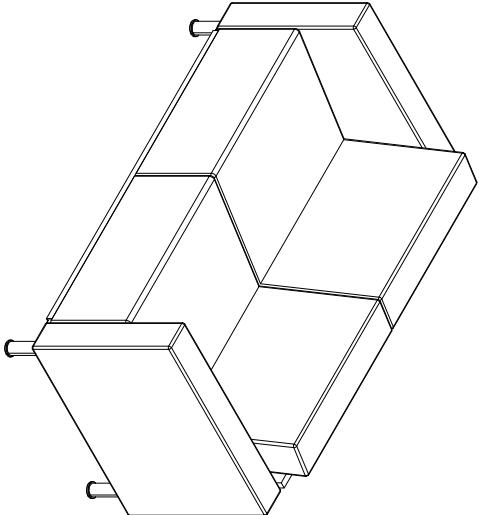
- ENCOSTO:
- ASSENTO:
- BRAÇO:
- ESTRUTURA.

REGULAGEM

ESTE ITEM DO MOBILIÁRIO NÃO POSSUI NENHUM TIPO DE REGULAGEM.

DIMENSÕES TOTAIS

1444x703x774mm (LxPxH)



SOFÁ DE 2 LUGARES

NOTAS

1 - TODAS AS ESPECIFICAÇÕES NECESSÁRIAS PARA EXECUÇÃO DESTES PROJETO CONSTAM NO CADERNO DE ESPECIFICAÇÕES DOS SOFÁS, LONGARINAS, POLTRONAS E CADEIRAS;

2 - NO CASO DE DIVERGÊNCIA NOS TRABALHOS QUE DISCORREM SOBRE OS SOFÁS, LONGARINAS, POLTRONAS E CADEIRAS, PREVALECEM AS INFORMAÇÕES CONTIDAS NO CADERNO DE ESPECIFICAÇÕES TÉCNICAS EM SUA VERSÃO MAIS ATUALIZADA;

3 - TODOS OS TRABALHOS QUE SE REFERE AOS SOFÁS, LONGARINAS, POLTRONAS E CADEIRAS SEQUE AS RECOMENDAÇÕES LEGAIS E NORMAS BRASILEIRAS VIGENTES. COMO TODA NORMA ESTÁ SUJEITA A REVISÃO, RECOMENDA-SE A UTILIZAÇÃO DAS EDIÇÕES MAIS RECENTES;

4 - TODAS AS REFERÊNCIAS APRESENTADAS NESTE ITEM SERÃO SUBSTITUÍDAS POR ITENS EQUIVALENTES TÉCNICAMENTE, SEJA QUAL FOR O MODELO UTILIZADO, É IMPRESCINDÍVEL QUE SEJAM CERTIFICADOS PELO INMETRO;

5 - NÃO É PERMITIDA A IMPLANTAÇÃO DE SOLUÇÕES OU INICIAATIVAS NÃO HOMOLOGADAS TÉCNICAMENTE PELA GEINP E QUE NÃO CONSTE EM SEUS CADERNOS DE PADRONIZAÇÃO. NA OCORRÊNCIA DA INCIDÊNCIA CITADA ANTERIORMENTE, A RESPONSABILIDADE É DA UNIDADE QUE AUTORIZOU A AÇÃO NÃO HOMOLOGADA;

6 - LER E CONSIDERAR TODAS AS NOTAS, OBSERVAÇÕES E ESPECIFICAÇÕES EXISTENTES NO CADERNO DE ESPECIFICAÇÕES TÉCNICAS;

7 - AS CHAPAS E PERIFERIAS METÁLICAS INDICADOS NESTE PROJETO DEVEM POSSUIR UMA VARIAÇÃO DE ATÉ 25% PARA MAIS EM SUA ESPESURA, 5% NA SEÇÃO E ± 2mm NO COMPRIMENTO;


8 - É PERMITIDA UMA VARIAÇÃO DIMENSIONAL DE 42mm NA LARGURA E PROFUNDIDADE E DE ATÉ 5% PARA MAIS NA ESPESURA DAS PEÇAS EM MDP;

9 - NAS PEÇAS REVESTIDAS EM ESPUMA É PERMITIDA UMA VARIAÇÃO DE 10% PARA MAIS EM SUAS DIMENSÕES;

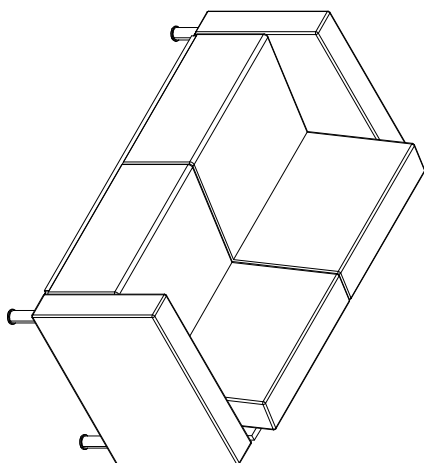
10 - NÃO SERÃO ADMITIDAS VARIAÇÕES DE MATERIAIS E ACABAMENTOS.

<div>PROJETO EXECUTIVO ELABORADO POR:</div> <div>Fox Engenharia e Consultoria</div> <div>SIA SUL Quadra 4C Bloco D loja 37 Brasília-DF Tel 55 61 2103 9555 Fax 55 11 3812 0626 web: www.foxengenharia.com.br @: fox@foxengenharia.com.br</div>	ASSUNTO: SOFÁS	UNIDADE: milímetro	Nº OES: 3224.2013.241	ESP.: <div>SOFÁ: SF2</div> <div>CÓDIGO: PB. 01</div>
	TÍTULO: DIRETRIZES NOTAS	DATA: 01.09.17	DESENVOLVIMENTO: Ive Carvalho	
	ESCALA: S/ ESCALA		REVISÃO: 00	

SF2 - SOFÁ DE 2 LUGARES



VISTA SUPERIOR  
SF2  
1:10



PERSPECTIVA  
SF2  
S/ESCALA

<p>PROJETO EXECUTIVO ELABORADO POR:</p> <p><b>Fox Engenharia e Consultoria</b></p> <p>SIA SUL Quadra 4C Bloco D loja 37 Brasília-DF Tel 55 61 2103 9555 Fax 55 11 3812 0626 web: www.foxengenharia.com.br @: fox@foxengenharia.com.br</p>	ASSUNTO: SOFÁ	UNIDADE: milímetro	N° OES: 3224.2013.241	ESP.: <b>SOFÁ: SF2</b>
	TÍTULO: VISTA FRONTAL		DESENVOLVIMENTO: <b>Ive Carvalho Luiza Dias</b>	CÓDIGO: <b>PB.02</b>
	ESCALA: INDICADA	DATA: 01.09.17	REVISÃO: 00	

Technical drawing of a 2x2 grid of chairs. The drawing includes dimensions and labels for various parts of the chair and the grid layout.

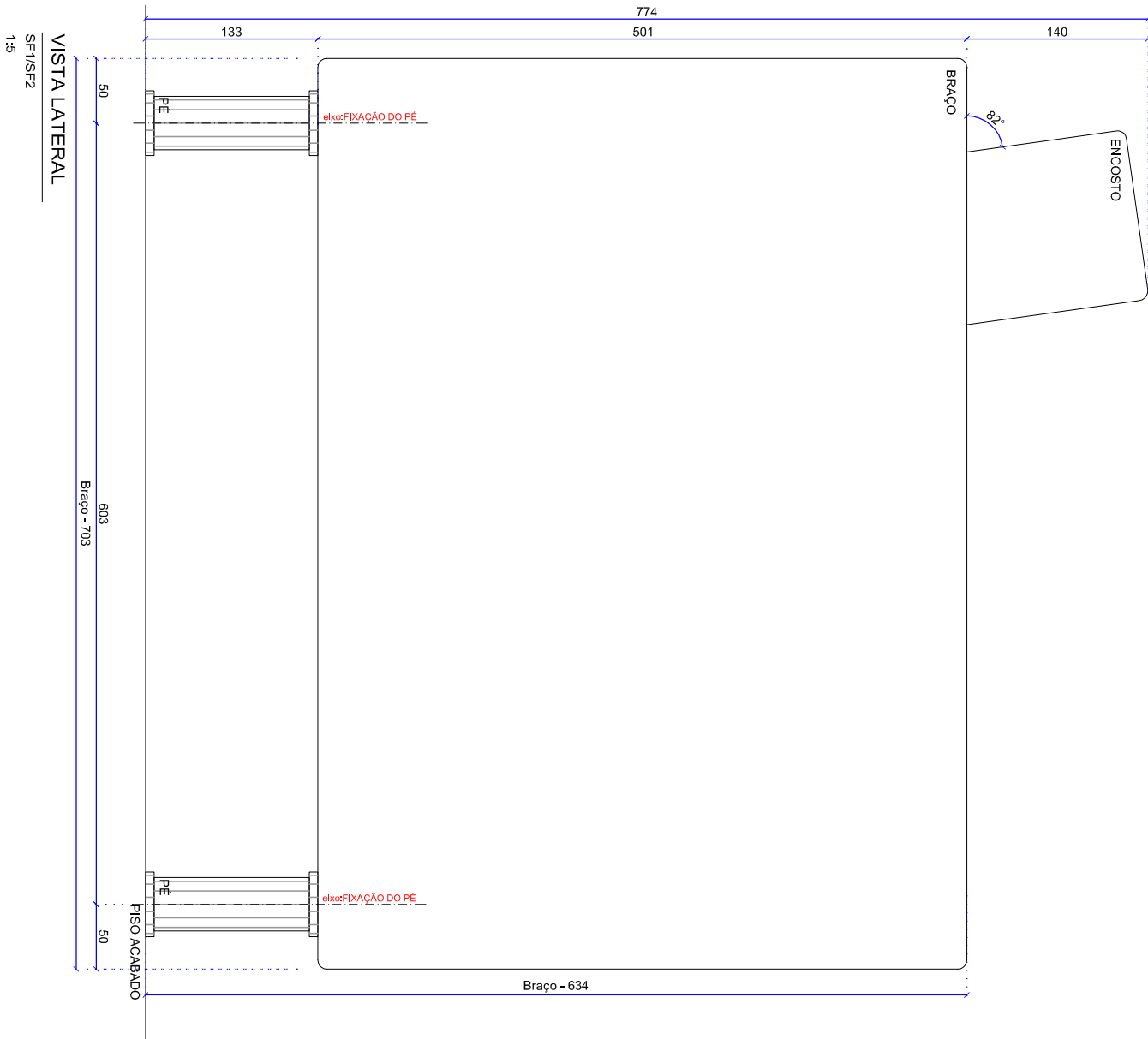
**Dimensions:**

- Overall width: 774
- Overall height: 1444
- Encosto - 447
- 327
- 432
- Assento - 282
- 150
- 54
- 1334
- 1442
- 133
- 501
- Braço - 634

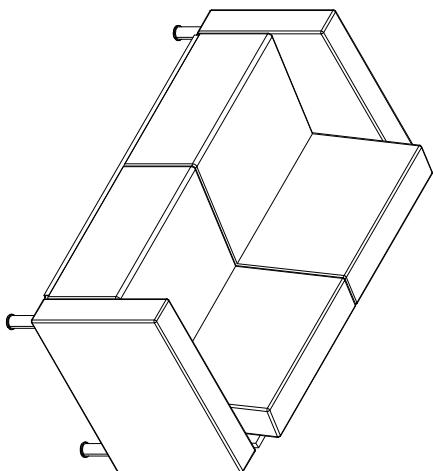
**Labels:**

- BRAÇO
- ENCOSTO
- ASSENTO
- PROL. ENCOSTO
- FIXAÇÃO DO PÉ
- PISO ACABADO

<p>PROJETO EXECUTIVO ELABORADO POR:</p> <p><b>Fox Engenharia e Consultoria</b></p> <p>SIA SUL Quadra 4C Bloco D Loja 37 Brasília-DF          Tel 55 61 2103 9555 Fax 55 11 3812 0626          web: www.foxengenharia.com.br          @: fox@foxengenharia.com.br</p>	<p>ASSUNTO: <b>SOFÁS</b></p>	<p>UNIDADE: <b>milímetro</b></p>	<p>N° OES: <b>3224.2013.241</b></p>	<p>ESP.: <b>SOFÁ: SF2</b></p>
	<p>TÍTULO: <b>VISTA FRONTAL</b></p>		<p>DESENVOLVIMENTO:  <b>Ive Carvalho</b>  <b>Luiza Dias</b></p>	<p>CÓDIGO:</p>
	<p>ESCALA: <b>INDICADA</b></p>	<p>DATA: <b>01.09.17</b></p>	<p>REVISÃO: <b>00</b></p>	<p><b>PB.03</b></p>



SF2 - SOFÁ DE 2 LUGARES



<b>PROJETO EXECUTIVO ELABORADO POR:</b>  <b>Fox Engenharia e Consultoria</b>  SIA SUL Quadra 4C Bloco D loja 37 Brasília-DF Tel 55 61 2103 9555 Fax 55 11 3812 0626 web: www.foxengenharia.com.br @: fox@foxengenharia.com.br	<b>ASSUNTO:</b> SOFÁS	<b>UNIDADE:</b> milímetro	<b>N° OES:</b> 3224.2013.241	<b>ESP.:</b>
	<b>TÍTULO:</b> VISTA LATERAL	<b>DESENVOLVIMENTO:</b> Ive Carvalho Luiza Dias		<b>SOFÁ: SF2</b>
	<b>ESCALA:</b> INDICADA	<b>DATA:</b> 01.09.17	<b>REVISÃO:</b> 00	<b>CÓDIGO:</b>  <b>PB.04</b>