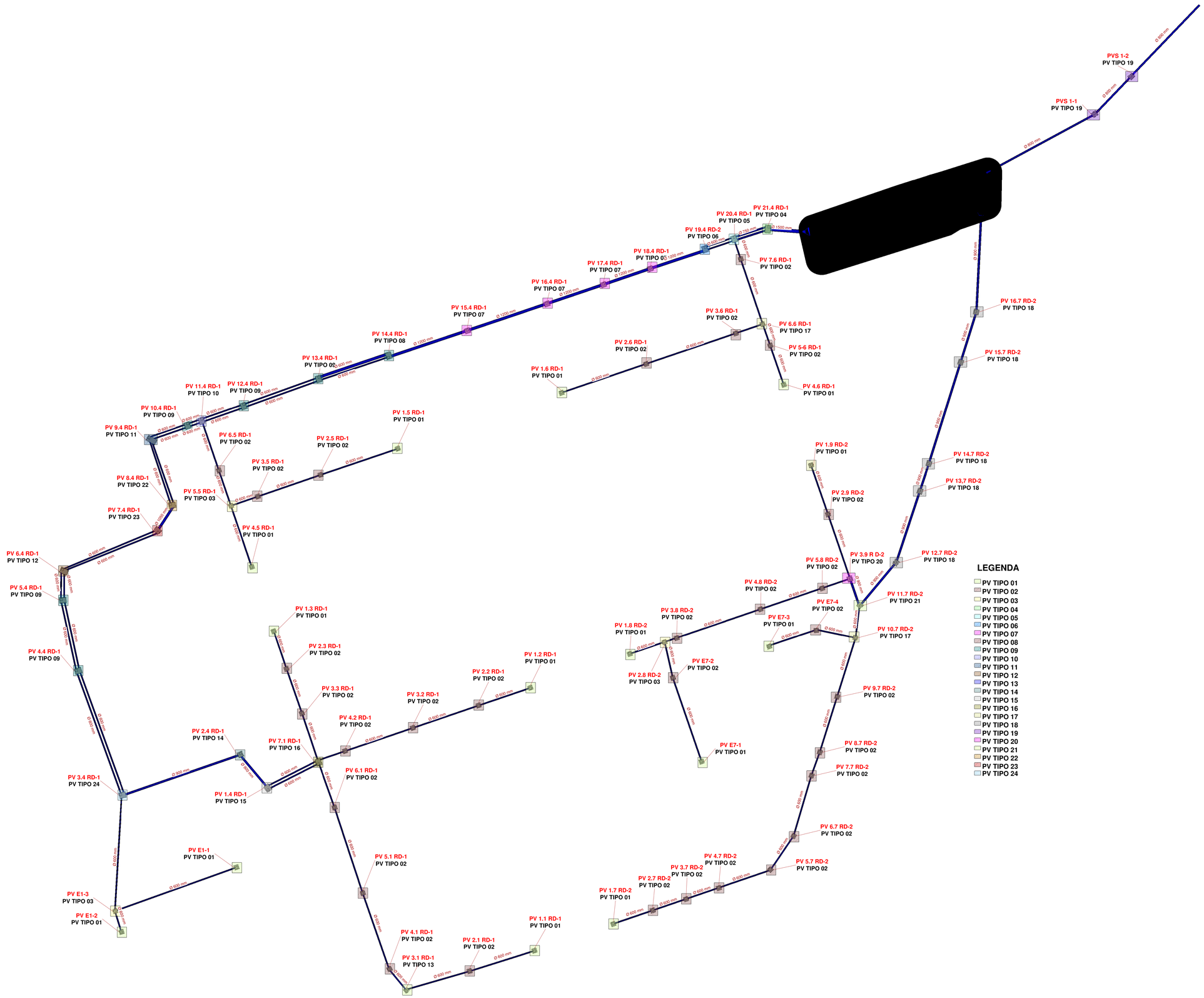


1 **LOCAÇÃO DE PVS**
escala 1 : 650

## LEGENDA

- PV TIPO 01
- PV TIPO 02
- PV TIPO 03
- PV TIPO 04
- PV TIPO 05
- PV TIPO 06
- PV TIPO 07
- PV TIPO 08
- PV TIPO 09
- PV TIPO 10
- PV TIPO 11
- PV TIPO 12
- PV TIPO 13
- PV TIPO 14
- PV TIPO 15
- PV TIPO 16
- PV TIPO 17
- PV TIPO 18
- PV TIPO 19
- PV TIPO 20
- PV TIPO 21
- PV TIPO 22
- PV TIPO 23
- PV TIPO 24

TIPO DE PVS

| NOME DO PV | TIPO PV | CONTAGEM | MODELO | DIMENSÕES DO PV | MONTANTE (M) | JUSANTE (J) |
|---|---|---|---|---|---|---|
| PV 1.1 RD-1 | PV TIPO 01 | 1 | 01 | 1,90 X 1,90 | | 1 X 600 |
| PV 1.2 RD-1 | PV TIPO 01 | 1 | 01 | 1,90 X 1,90 | | 1 X 600 |
| PV 1.3 RD-1 | PV TIPO 01 | 1 | 01 | 1,90 X 1,90 | | 1 X 600 |
| PV 1.4 RD-1 | PV TIPO 15 | 1 | 03 | 3,00 X 2,50 | 2 X 600 | 1 X 900 |
| PV 1.5 RD-1 | PV TIPO 01 | 1 | 01 | 1,90 X 1,90 | | 1 X 600 |
| PV 1.6 RD-1 | PV TIPO 01 | 1 | 01 | 1,90 X 1,90 | | 1 X 600 |
| PV 1.7 RD-2 | PV TIPO 01 | 1 | 01 | 1,90 X 1,90 | | 1 X 600 |
| PV 1.8 RD-2 | PV TIPO 01 | 1 | 01 | 1,90 X 1,90 | | 1 X 600 |
| PV 1.9 RD-2 | PV TIPO 01 | 1 | 01 | 1,90 X 1,90 | | 1 X 600 |
| PV 2.1 RD-1 | PV TIPO 02 | 1 | 01 | 1,90 X 1,90 | 1 X 600 | 1 X 600 |
| PV 2.2 RD-1 | PV TIPO 02 | 1 | 01 | 1,90 X 1,90 | 1 X 600 | 1 X 600 |
| PV 2.3 RD-1 | PV TIPO 02 | 1 | 01 | 1,90 X 1,90 | 1 X 600 | 1 X 600 |
| PV 2.4 RD-1 | PV TIPO 14 | 1 | 02 | 2,20 X 2,50 | 1 X 900 | 1 X 900 |
| PV 2.5 RD-1 | PV TIPO 02 | 1 | 01 | 1,90 X 1,90 | 1 X 600 | 1 X 600 |
| PV 2.6 RD-1 | PV TIPO 02 | 1 | 01 | 1,90 X 1,90 | 1 X 600 | 1 X 600 |
| PV 2.7 RD-2 | PV TIPO 02 | 1 | 01 | 1,90 X 1,90 | 1 X 600 | 1 X 600 |
| PV 2.8 RD-2 | PV TIPO 03 | 1 | 01 | 1,90 X 1,90 | 1 X 600 + 1 X 600 | 1 X 600 |
| PV 2.9 RD-2 | PV TIPO 02 | 1 | 01 | 1,90 X 1,90 | 1 X 600 | 1 X 600 |
| PV 3.1 RD-1 | PV TIPO 13 | 1 | 01 | 1,90 X 1,90 | 1 X 600 | 1 X 600 |
| PV 3.2 RD-1 | PV TIPO 02 | 1 | 01 | 1,90 X 1,90 | 1 X 600 | 1 X 600 |
| PV 3.3 RD-1 | PV TIPO 02 | 1 | 01 | 1,90 X 1,90 | 1 X 600 | 1 X 600 |
| PV 3.4 RD-1 | PV TIPO 24 | 1 | 03 | 3,00 X 2,50 | 1 X 600 + 1 X 900 | 2 X 600 |
| PV 3.5 RD-1 | PV TIPO 02 | 1 | 01 | 1,90 X 1,90 | 1 X 600 | 1 X 600 |
| PV 3.6 RD-1 | PV TIPO 02 | 1 | 01 | 1,90 X 1,90 | 1 X 600 | 1 X 600 |
| PV 3.7 RD-2 | PV TIPO 02 | 1 | 01 | 1,90 X 1,90 | 1 X 600 | 1 X 600 |
| PV 3.8 RD-2 | PV TIPO 02 | 1 | 01 | 1,90 X 1,90 | 1 X 600 | 1 X 600 |
| PV 3.9 R D-2 | PV TIPO 20 | 1 | 02 | 2,20 X 2,30 | 1 X 600 + 1 X 600 | 1 X 900 |
| PV 4.1 RD-1 | PV TIPO 02 | 1 | 01 | 1,90 X 1,90 | 1 X 600 | 1 X 600 |
| PV 4.2 RD-1 | PV TIPO 02 | 1 | 01 | 1,90 X 1,90 | 1 X 600 | 1 X 600 |
| PV 4.4 RD-1 | PV TIPO 09 | 1 | 03 | 3,00 X 2,50 | 2 X 600 | 2 X 600 |
| PV 4.5 RD-1 | PV TIPO 01 | 1 | 01 | 1,90 X 1,90 | | 1 X 600 |
| PV 4.6 RD-1 | PV TIPO 01 | 1 | 01 | 1,90 X 1,90 | | 1 X 600 |
| PV 4.7 RD-2 | PV TIPO 02 | 1 | 01 | 1,90 X 1,90 | 1 X 600 | 1 X 600 |
| PV 4.8 RD-2 | PV TIPO 02 | 1 | 01 | 1,90 X 1,90 | 1 X 600 | 1 X 600 |
| PV 5-6 RD-1 | PV TIPO 02 | 1 | 01 | 1,90 X 1,90 | 1 X 600 | 1 X 600 |
| PV 5.1 RD-1 | PV TIPO 02 | 1 | 01 | 1,90 X 1,90 | 1 X 600 | 1 X 600 |
| PV 5.4 RD-1 | PV TIPO 09 | 1 | 03 | 3,00 X 2,50 | 2 X 600 | 2 X 600 |
| PV 5.5 RD-1 | PV TIPO 03 | 1 | 01 | 1,90 X 1,90 | 1 X 600 + 1 X 600 | 1 X 600 |
| PV 5.7 RD-2 | PV TIPO 02 | 1 | 01 | 1,90 X 1,90 | 1 X 600 | 1 X 600 |
| PV 5.8 RD-2 | PV TIPO 02 | 1 | 01 | 1,90 X 1,90 | 1 X 600 | 1 X 600 |
| PV 6.1 RD-1 | PV TIPO 02 | 1 | 01 | 1,90 X 1,90 | 1 X 600 | 1 X 600 |
| PV 6.4 RD-1 | PV TIPO 12 | 1 | 04 | 3,50 X 2,50 | 2 X 600 | 2 X 600 |
| PV 6.5 RD-1 | PV TIPO 02 | 1 | 01 | 1,90 X 1,90 | 1 X 600 | 1 X 600 |
| PV 6.6 RD-1 | PV TIPO 17 | 1 | 01 | 1,90 X 1,90 | 1 X 600 + 1 X 600 | 1 X 600 |
| PV 6.7 RD-2 | PV TIPO 02 | 1 | 01 | 1,90 X 1,90 | 1 X 600 | 1 X 600 |
| PV 7.1 RD-1 | PV TIPO 16 | 1 | 03 | 3,00 X 2,50 | 1 X 600 + 1 X 600 + 1X 600 | 2 X 600 |
| PV 7.4 RD-1 | PV TIPO 23 | 1 | 03 | 3,00 X 2,50 | 2 X 600 | 1 X 1050 |
| PV 7.6 RD-1 | PV TIPO 02 | 1 | 01 | 1,90 X 1,90 | 1 X 600 | 1 X 600 |
| PV 7.7 RD-2 | PV TIPO 02 | 1 | 01 | 1,90 X 1,90 | 1 X 600 | 1 X 600 |
| PV 8.4 RD-1 | PV TIPO 22 | 1 | 03 | 3,00 X 2,50 | 1 X 1050 | 2 X 600 |
| PV 8.7 RD-2 | PV TIPO 02 | 1 | 01 | 1,90 X 1,90 | 1 X 600 | 1 X 600 |
| PV 9.4 RD-1 | PV TIPO 11 | 1 | 05 | 4,50 X 2,50 | 2 X 600 | 2 X 600 |
| PV 9.7 RD-2 | PV TIPO 02 | 1 | 01 | 1,90 X 1,90 | 1 X 600 | 1 X 600 |
| PV 10.4 RD-1 | PV TIPO 09 | 1 | 03 | 3,00 X 2,50 | 2 X 600 | 2 X 600 |
| PV 10.7 RD-2 | PV TIPO 17 | 1 | 01 | 1,90 X 1,90 | 1 X 600 + 1 X 600 | 1 X 600 |
| PV 11.4 RD-1 | PV TIPO 10 | 1 | 03 | 3,00 X 2,50 | 2 X 600 | 2 X 600 |
| PV 11.7 RD-2 | PV TIPO 21 | 1 | 02 | 2,20 X 2,30 | 1 X 600 + 1 X 900 | 1 X 900 |
| PV 12.4 RD-1 | PV TIPO 09 | 1 | 03 | 3,00 X 2,50 | 2 X 600 | 2 X 600 |
| PV 12.7 RD-2 | PV TIPO 18 | 1 | 02 | 2,20 X 2,30 | 1 X 900 | 1 X 900 |
| PV 13.7 RD-2 | PV TIPO 18 | 1 | 02 | 2,20 X 2,30 | 1 X 900 | 1 X 900 |
| PV 13.4 RD-1 | PV TIPO 09 | 1 | 03 | 3,00 X 2,50 | 2 X 600 | 2 X 600 |
| PV 14.4 RD-1 | PV TIPO 08 | 1 | 03 | 3,00 X 2,50 | 2 X 600 | 1 X 1200 |
| PV 14.7 RD-2 | PV TIPO 18 | 1 | 02 | 2,20 X 2,30 | 1 X 900 | 1 X 900 |
| PV 15.4 RD-1 | PV TIPO 07 | 1 | 02 | 2,20 X 2,30 | 1 X 1200 | 1 X 1200 |
| PV 15.7 RD-2 | PV TIPO 18 | 1 | 02 | 2,20 X 2,30 | 1 X 900 | 1 X 900 |
| PV 16.4 RD-1 | PV TIPO 07 | 1 | 02 | 2,20 X 2,30 | 1 X 1200 | 1 X 1200 |
| PV 16.7 RD-2 | PV TIPO 18 | 1 | 02 | 2,20 X 2,30 | 1 X 900 | 1 X 900 |
| PV 17.4 RD-1 | PV TIPO 07 | 1 | 02 | 2,20 X 2,30 | 1 X 1200 | 1 X 1200 |
| PV 18.4 RD-1 | PV TIPO 07 | 1 | 02 | 2,20 X 2,30 | 1 X 1200 | 1 X 1200 |
| PV 19.4 RD-2 | PV TIPO 06 | 1 | 03 | 3,00 X 2,50 | 1 X 1200 | 2 X 600 |
| PV 20.4 RD-1 | PV TIPO 05 | 1 | 03 | 3,00 X 2,50 | 2 X 600 + 1 X 600 | 2 X 750 |
| PV 21.4 RD-1 | PV TIPO 04 | 1 | 04 | 3,50 X 2,50 | 2 X 750 | 1 X 1500 |
| PV E1-1 | PV TIPO 01 | 1 | 01 | 1,90 X 1,90 | | 1 X 600 |
| PV E1-2 | PV TIPO 01 | 1 | 01 | 1,90 X 1,90 | | 1 X 600 |
| PV E1-3 | PV TIPO 03 | 1 | 01 | 1,90 X 1,90 | 1 X 600 + 1 X 600 | 1 X 600 |
| PV E7-1 | PV TIPO 01 | 1 | 01 | 1,90 X 1,90 | | 1 X 600 |
| PV E7-2 | PV TIPO 02 | 1 | 01 | 1,90 X 1,90 | 1 X 600 | 1 X 600 |
| PV E7-3 | PV TIPO 01 | 1 | 01 | 1,90 X 1,90 | | 1 X 600 |
| PV E7-4 | PV TIPO 02 | 1 | 01 | 1,90 X 1,90 | 1 X 600 | 1 X 600 |
| PVS 1-1 | PV TIPO 19 | 1 | 02 | 2,20 X 2,30 | 1 X 800 | 1 X 800 |
| PVS 1-2 | PV TIPO 19 | 1 | 02 | 2,20 X 2,30 | 1 X 800 | 1 X 800 |
| Total geral: 81 | | 81 | | | | |

## QUADRO DE MODIFICAÇÕES

| L | DATA | DESCRIÇÃO | RESP | VISTO |
|---|---|---|---|---|
| A | | | | |
| B | | | | |
| C | | | | |
| D | | | | |
| E | | | | |
| F | | | | |
| G | | | | |
| H | | | | |

## OBSERVAÇÕES

EXÉRCITO BRASILEIRO

| MD EB DEC | ANO | Nº OPUS | ITEM | FOLHA |
|---|---|---|---|---|
| DPE | 2026 | ... | DRE | 01/11 |

OM: HMAB
LOCAL: DF 010 FUTURO HMAB,PÁTIO FERROVIÁRIO DE BRASÍLIA

OBRA: COMPLEXO DE SAÚDE GEN BDA JOÃO SEVERIANO DA FONSECA
DATA: JUL/ 2026
PRANCHA: PRANCHA PVS
DIM: METROS*

| AUTOR | VISTO AUTOR DPE | DESENHISTA |
|---|---|---|
| DIEGO PANTOJA DIAS - 2º TEN CREA: 25.523/D-DF | | SC CELSON |
| CH SEC PJT: TACIANA REY DE JESUS SOBRAL - TC QEM FC | VISTO CH SEC PJT | ESCALA: 1 : 650 |
| DIRETOR: ANA MARIA ABREU JORGE TEIXEIRA - CEL QEM FC | VISTO DIRETOR DPE | ARQUIVO: E:\INFRA - HORAS\LCA_HMAB\ENTREGA_1707-2026\2-PROJETO\ADOR\TXT\PVS PREFABRICADOS GEO.RSZ.rvt |

A0 - 1189 X 841 mm

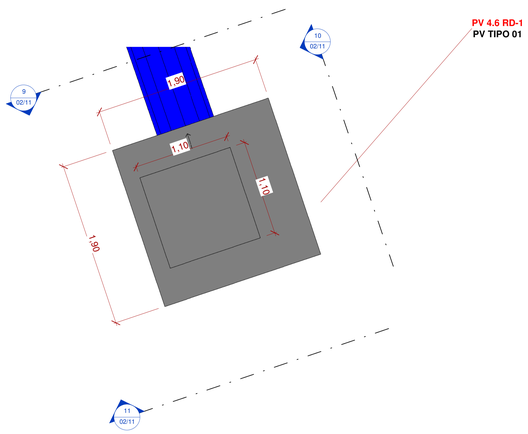


1 **PV TIPO 01**
escala 1 : 25

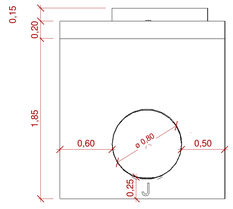


9 **VISTA 3**
escala 1 : 25

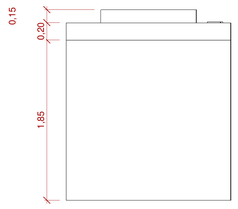


10 **VISTA 4**
escala 1 : 25

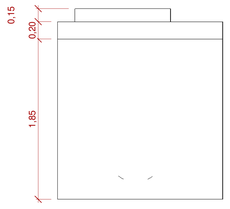


11 **VISTA 5**
escala 1 : 25

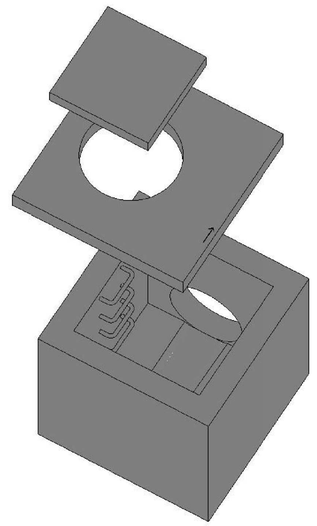

| PVS TIPO 01/ 02/ 03/ 17 | | | | |
|---|---|---|---|---|
| TIPO PV | Contagem | DIMENSÕES DO PV | MONTANTE (M) | JUSANTE (J) |
| PV TIPO 01 | 14 | 1,90 X 1,90 | | 1 X 600 |
| PV TIPO 02 | 30 | 1,90 X 1,90 | 1 X 600 | 1 X 600 |
| PV TIPO 03 | 3 | 1,90 X 1,90 | 1 X 600 + 1 X 600 | 1 X 600 |
| PV TIPO 13 | 1 | 1,90 X 1,90 | 1 X 600 | 1 X 600 |
| PV TIPO 17 | 2 | 1,90 X 1,90 | 1 X 600 + 1 X 600 | 1 X 600 |
| Total geral: 50 | 50 | | | |

| DESCRIÇÃO DOS PVS TIPO 01/ 02/ 03/ 13/ 17 | | | | | |
|---|---|---|---|---|---|
| NOME DO PV | TIPO PV | Contagem | TAMANHO DO PV | MONTANTE (M) | JUSANTE (J) |
| PV 1.1 RD-1 | PV TIPO 01 | 1 | 1,90 X 1,90 | | 1 X 600 |
| PV 1.2 RD-1 | PV TIPO 01 | 1 | 1,90 X 1,90 | | 1 X 600 |
| PV 1.3 RD-1 | PV TIPO 01 | 1 | 1,90 X 1,90 | | 1 X 600 |
| PV 1.5 RD-1 | PV TIPO 01 | 1 | 1,90 X 1,90 | | 1 X 600 |
| PV 1.6 RD-1 | PV TIPO 01 | 1 | 1,90 X 1,90 | | 1 X 600 |
| PV 1.7 RD-2 | PV TIPO 01 | 1 | 1,90 X 1,90 | | 1 X 600 |
| PV 1.8 RD-2 | PV TIPO 01 | 1 | 1,90 X 1,90 | | 1 X 600 |
| PV 1.9 RD-2 | PV TIPO 01 | 1 | 1,90 X 1,90 | | 1 X 600 |
| PV 2.1 RD-1 | PV TIPO 02 | 1 | 1,90 X 1,90 | 1 X 600 | 1 X 600 |
| PV 2.2 RD-1 | PV TIPO 02 | 1 | 1,90 X 1,90 | 1 X 600 | 1 X 600 |
| PV 2.3 RD-1 | PV TIPO 02 | 1 | 1,90 X 1,90 | 1 X 600 | 1 X 600 |
| PV 2.5 RD-1 | PV TIPO 02 | 1 | 1,90 X 1,90 | 1 X 600 | 1 X 600 |
| PV 2.6 RD-1 | PV TIPO 02 | 1 | 1,90 X 1,90 | 1 X 600 | 1 X 600 |
| PV 2.7 RD-2 | PV TIPO 02 | 1 | 1,90 X 1,90 | 1 X 600 | 1 X 600 |
| PV 2.8 RD-2 | PV TIPO 03 | 1 | 1,90 X 1,90 | 1 X 600 + 1 X 600 | 1 X 600 |
| PV 2.9 RD-2 | PV TIPO 02 | 1 | 1,90 X 1,90 | 1 X 600 | 1 X 600 |
| PV 3.1 RD-1 | PV TIPO 13 | 1 | 1,90 X 1,90 | 1 X 600 | 1 X 600 |
| PV 3.2 RD-1 | PV TIPO 02 | 1 | 1,90 X 1,90 | 1 X 600 | 1 X 600 |
| PV 3.3 RD-1 | PV TIPO 02 | 1 | 1,90 X 1,90 | 1 X 600 | 1 X 600 |
| PV 3.5 RD-1 | PV TIPO 02 | 1 | 1,90 X 1,90 | 1 X 600 | 1 X 600 |
| PV 3.6 RD-1 | PV TIPO 02 | 1 | 1,90 X 1,90 | 1 X 600 | 1 X 600 |
| PV 3.7 RD-2 | PV TIPO 02 | 1 | 1,90 X 1,90 | 1 X 600 | 1 X 600 |
| PV 3.8 RD-2 | PV TIPO 02 | 1 | 1,90 X 1,90 | 1 X 600 | 1 X 600 |
| PV 4.1 RD-1 | PV TIPO 02 | 1 | 1,90 X 1,90 | 1 X 600 | 1 X 600 |
| PV 4.2 RD-1 | PV TIPO 02 | 1 | 1,90 X 1,90 | 1 X 600 | 1 X 600 |
| PV 4.5 RD-1 | PV TIPO 01 | 1 | 1,90 X 1,90 | | 1 X 600 |
| PV 4.6 RD-1 | PV TIPO 01 | 1 | 1,90 X 1,90 | | 1 X 600 |
| PV 4.7 RD-2 | PV TIPO 02 | 1 | 1,90 X 1,90 | 1 X 600 | 1 X 600 |
| PV 4.8 RD-2 | PV TIPO 02 | 1 | 1,90 X 1,90 | 1 X 600 | 1 X 600 |
| PV 5.6 RD-1 | PV TIPO 02 | 1 | 1,90 X 1,90 | 1 X 600 | 1 X 600 |
| PV 5.1 RD-1 | PV TIPO 02 | 1 | 1,90 X 1,90 | 1 X 600 | 1 X 600 |
| PV 5.5 RD-1 | PV TIPO 03 | 1 | 1,90 X 1,90 | 1 X 600 + 1 X 600 | 1 X 600 |
| PV 5.7 RD-2 | PV TIPO 02 | 1 | 1,90 X 1,90 | 1 X 600 | 1 X 600 |
| PV 5.8 RD-2 | PV TIPO 02 | 1 | 1,90 X 1,90 | 1 X 600 | 1 X 600 |
| PV 6.1 RD-1 | PV TIPO 02 | 1 | 1,90 X 1,90 | 1 X 600 | 1 X 600 |
| PV 6.5 RD-1 | PV TIPO 02 | 1 | 1,90 X 1,90 | 1 X 600 | 1 X 600 |
| PV 6.6 RD-1 | PV TIPO 17 | 1 | 1,90 X 1,90 | 1 X 600 + 1 X 600 | 1 X 600 |
| PV 6.7 RD-2 | PV TIPO 02 | 1 | 1,90 X 1,90 | 1 X 600 | 1 X 600 |
| PV 7.6 RD-1 | PV TIPO 02 | 1 | 1,90 X 1,90 | 1 X 600 | 1 X 600 |
| PV 7.7 RD-2 | PV TIPO 02 | 1 | 1,90 X 1,90 | 1 X 600 | 1 X 600 |
| PV 9.7 RD-2 | PV TIPO 02 | 1 | 1,90 X 1,90 | 1 X 600 | 1 X 600 |
| PV 9.7 RD-2 | PV TIPO 02 | 1 | 1,90 X 1,90 | 1 X 600 | 1 X 600 |
| PV 10.7 RD-2 | PV TIPO 17 | 1 | 1,90 X 1,90 | 1 X 600 + 1 X 600 | 1 X 600 |
| PV E1-1 | PV TIPO 01 | 1 | 1,90 X 1,90 | | 1 X 600 |
| PV E1-2 | PV TIPO 01 | 1 | 1,90 X 1,90 | | 1 X 600 |
| PV E1-3 | PV TIPO 03 | 1 | 1,90 X 1,90 | 1 X 600 + 1 X 600 | 1 X 600 |
| PV E7-1 | PV TIPO 01 | 1 | 1,90 X 1,90 | | 1 X 600 |
| PV E7-2 | PV TIPO 02 | 1 | 1,90 X 1,90 | 1 X 600 | 1 X 600 |
| PV E7-3 | PV TIPO 01 | 1 | 1,90 X 1,90 | | 1 X 600 |
| PV E7-4 | PV TIPO 02 | 1 | 1,90 X 1,90 | 1 X 600 | 1 X 600 |
| Total geral: 50 | | 50 | | | |




2 **PV TIPO 02**
escala 1 : 25




6 **VISTA 0**
escala 1 : 25




7 **VISTA 1**
escala 1 : 25




8 **VISTA 2**
escala 1 : 25








**MAPA CHAVE**




3 **PV TIPO 03**
escala 1 : 25




12 **VISTA 6**
escala 1 : 25




13 **VISTA 7**
escala 1 : 25




14 **VISTA 8**
escala 1 : 25



| QUADRO DE MODIFICAÇÕES | | | | |
|---|---|---|---|---|
| L | DATA | DESCRIÇÃO | RESP | VISTO |
| A | | | | |
| B | | | | |
| C | | | | |
| D | | | | |
| E | | | | |
| F | | | | |
| G | | | | |
| H | | | | |

OBSERVAÇÕES

EXÉRCITO BRASILEIRO

| | | | | |
|---|---|---|---|---|
| MD EB DEC<br>DPE | ANO<br>2026 | Nº OPUS<br>--- | ITEM<br>DRE | FOLHA<br>02/11 |
| OM<br>HMAB | | LOCAL<br>DF D10 FUTURO HMAB,PÁTIO FERROVIÁRIO DE BRASÍLIA | | |
| OBRA<br>COMPLEXO DE SAÚDE GEN BDA JOÃO SEVERIANO DA FONSECA | | | | DATA<br>JUL/ 2026 |
| PRANCHA<br>PRANCHA MODELO 01 | | | | DIM<br>METROS* |
| AUTOR<br>DIEGO PANTOJA DIAS - 2º TEN CREA: 25.523/D-DF | | VISTO AUTOR DPE | | DESENHISTA<br>SC CELSON |
| CH SEC PJT<br>TACIANA REY DE JESUS SOBRAL - TC QEM FC | | VISTO CH SEC PJT | | ESCALA<br>Como indicada |
| DIRETOR<br>ANA MARIA ABREU JORGE TEIXEIRA - CEL QEM FC | | VISTO DIRETOR DPE | | ARQUIVO<br>E:\ENGENHARIA - HMAB\PVS PREFABRICADOS GEO-PEE.rvt |

A0 - 1189 X 841 mm

| PVS TIPO 01/ 02/ 03/ 13/ 17 | | | | |
|---|---|---|---|---|
| TIPO PV | Contagem | DIMENSÕES DO PV | MONTANTE (M) | JUSANTE (J) |
| PV TIPO 01 | 14 | 1,90 X 1,90 | | 1 X 600 |
| PV TIPO 02 | 30 | 1,90 X 1,90 | 1 X 600 | 1 X 600 |
| PV TIPO 03 | 3 | 1,90 X 1,90 | 1 X 600 + 1 X 600 | 1 X 600 |
| PV TIPO 13 | 1 | 1,90 X 1,90 | 1 X 600 | 1 X 600 |
| PV TIPO 17 | 2 | 1,90 X 1,90 | 1 X 600 + 1 X 600 | 1 X 600 |
| Total geral: 50 | 50 | | | |

| DESCRIÇÃO DOS PVS TIPO 01/ 02/ 03/ 13/ 17 | | | | | |
|---|---|---|---|---|---|
| NOME DO PV | TIPO PV | Contagem | TAMANHO DO PV | MONTANTE (M) | JUSANTE (J) |
| PV 1.1 RD-1 | PV TIPO 01 | 1 | 1,90 X 1,90 | | 1 X 600 |
| PV 1.2 RD-1 | PV TIPO 01 | 1 | 1,90 X 1,90 | | 1 X 600 |
| PV 1.3 RD-1 | PV TIPO 01 | 1 | 1,90 X 1,90 | | 1 X 600 |
| PV 1.5 RD-1 | PV TIPO 01 | 1 | 1,90 X 1,90 | | 1 X 600 |
| PV 1.6 RD-1 | PV TIPO 01 | 1 | 1,90 X 1,90 | | 1 X 600 |
| PV 1.7 RD-2 | PV TIPO 01 | 1 | 1,90 X 1,90 | | 1 X 600 |
| PV 1.8 RD-2 | PV TIPO 01 | 1 | 1,90 X 1,90 | | 1 X 600 |
| PV 1.9 RD-2 | PV TIPO 01 | 1 | 1,90 X 1,90 | | 1 X 600 |
| PV 2.1 RD-1 | PV TIPO 02 | 1 | 1,90 X 1,90 | 1 X 600 | 1 X 600 |
| PV 2.2 RD-1 | PV TIPO 02 | 1 | 1,90 X 1,90 | 1 X 600 | 1 X 600 |
| PV 2.3 RD-1 | PV TIPO 02 | 1 | 1,90 X 1,90 | 1 X 600 | 1 X 600 |
| PV 2.5 RD-1 | PV TIPO 02 | 1 | 1,90 X 1,90 | 1 X 600 | 1 X 600 |
| PV 2.6 RD-1 | PV TIPO 02 | 1 | 1,90 X 1,90 | 1 X 600 | 1 X 600 |
| PV 2.7 RD-2 | PV TIPO 02 | 1 | 1,90 X 1,90 | 1 X 600 | 1 X 600 |
| PV 2.8 RD-2 | PV TIPO 03 | 1 | 1,90 X 1,90 | 1 X 600 + 1 X 600 | 1 X 600 |
| PV 2.9 RD-2 | PV TIPO 02 | 1 | 1,90 X 1,90 | 1 X 600 | 1 X 600 |
| PV 3.1 RD-1 | PV TIPO 13 | 1 | 1,90 X 1,90 | 1 X 600 | 1 X 600 |
| PV 3.2 RD-1 | PV TIPO 02 | 1 | 1,90 X 1,90 | 1 X 600 | 1 X 600 |
| PV 3.3 RD-1 | PV TIPO 02 | 1 | 1,90 X 1,90 | 1 X 600 | 1 X 600 |
| PV 3.5 RD-1 | PV TIPO 02 | 1 | 1,90 X 1,90 | 1 X 600 | 1 X 600 |
| PV 3.6 RD-1 | PV TIPO 02 | 1 | 1,90 X 1,90 | 1 X 600 | 1 X 600 |
| PV 3.7 RD-2 | PV TIPO 02 | 1 | 1,90 X 1,90 | 1 X 600 | 1 X 600 |
| PV 3.8 RD-2 | PV TIPO 02 | 1 | 1,90 X 1,90 | 1 X 600 | 1 X 600 |
| PV 4.1 RD-1 | PV TIPO 02 | 1 | 1,90 X 1,90 | 1 X 600 | 1 X 600 |
| PV 4.2 RD-1 | PV TIPO 02 | 1 | 1,90 X 1,90 | 1 X 600 | 1 X 600 |
| PV 4.5 RD-1 | PV TIPO 01 | 1 | 1,90 X 1,90 | | 1 X 600 |
| PV 4.6 RD-1 | PV TIPO 01 | 1 | 1,90 X 1,90 | | 1 X 600 |
| PV 4.7 RD-2 | PV TIPO 02 | 1 | 1,90 X 1,90 | 1 X 600 | 1 X 600 |
| PV 4.8 RD-2 | PV TIPO 02 | 1 | 1,90 X 1,90 | 1 X 600 | 1 X 600 |
| PV 5.6 RD-1 | PV TIPO 02 | 1 | 1,90 X 1,90 | 1 X 600 | 1 X 600 |
| PV 5.1 RD-1 | PV TIPO 02 | 1 | 1,90 X 1,90 | 1 X 600 | 1 X 600 |
| PV 5.5 RD-1 | PV TIPO 03 | 1 | 1,90 X 1,90 | 1 X 600 + 1 X 600 | 1 X 600 |
| PV 5.7 RD-2 | PV TIPO 02 | 1 | 1,90 X 1,90 | 1 X 600 | 1 X 600 |
| PV 5.8 RD-2 | PV TIPO 02 | 1 | 1,90 X 1,90 | 1 X 600 | 1 X 600 |
| PV 6.1 RD-1 | PV TIPO 02 | 1 | 1,90 X 1,90 | 1 X 600 | 1 X 600 |
| PV 6.5 RD-1 | PV TIPO 02 | 1 | 1,90 X 1,90 | 1 X 600 | 1 X 600 |
| PV 6.6 RD-1 | PV TIPO 17 | 1 | 1,90 X 1,90 | 1 X 600 + 1 X 600 | 1 X 600 |
| PV 6.7 RD-2 | PV TIPO 02 | 1 | 1,90 X 1,90 | 1 X 600 | 1 X 600 |
| PV 7.6 RD-1 | PV TIPO 02 | 1 | 1,90 X 1,90 | 1 X 600 | 1 X 600 |
| PV 7.7 RD-2 | PV TIPO 02 | 1 | 1,90 X 1,90 | 1 X 600 | 1 X 600 |
| PV 8.7 RD-2 | PV TIPO 02 | 1 | 1,90 X 1,90 | 1 X 600 | 1 X 600 |
| PV 9.7 RD-2 | PV TIPO 02 | 1 | 1,90 X 1,90 | 1 X 600 | 1 X 600 |
| PV 10.7 RD-2 | PV TIPO 17 | 1 | 1,90 X 1,90 | 1 X 600 + 1 X 600 | 1 X 600 |
| PV E1-1 | PV TIPO 01 | 1 | 1,90 X 1,90 | | 1 X 600 |
| PV E1-2 | PV TIPO 01 | 1 | 1,90 X 1,90 | | 1 X 600 |
| PV E1-3 | PV TIPO 03 | 1 | 1,90 X 1,90 | 1 X 600 + 1 X 600 | 1 X 600 |
| PV E7-1 | PV TIPO 01 | 1 | 1,90 X 1,90 | | 1 X 600 |
| PV E7-2 | PV TIPO 02 | 1 | 1,90 X 1,90 | 1 X 600 | 1 X 600 |
| PV E7-3 | PV TIPO 01 | 1 | 1,90 X 1,90 | | 1 X 600 |
| PV E7-4 | PV TIPO 02 | 1 | 1,90 X 1,90 | 1 X 600 | 1 X 600 |
| Total geral: 50 | | 50 | | | |

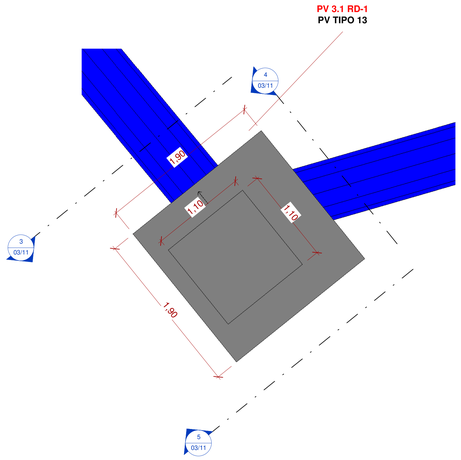


1 **PV TIPO 13**
escala 1 : 25

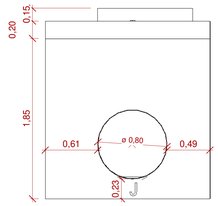


3 **VISTA 9**
escala 1 : 25

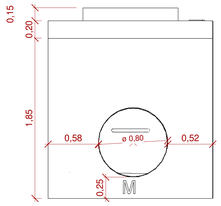


4 **VISTA 10**
escala 1 : 25

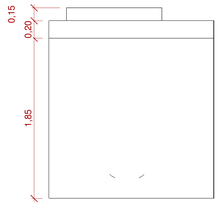


5 **VISTA 11**
escala 1 : 25

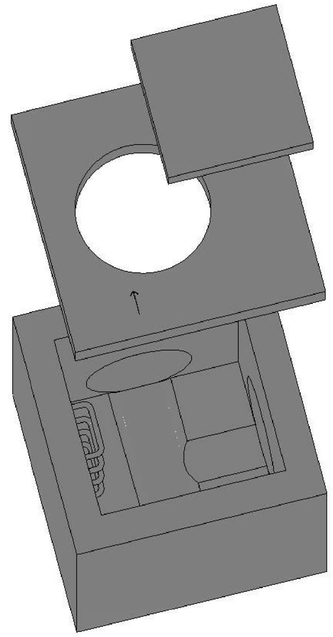

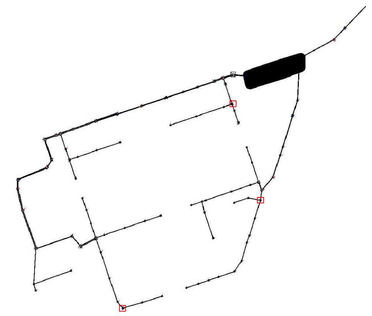

**MAPA CHAVE**

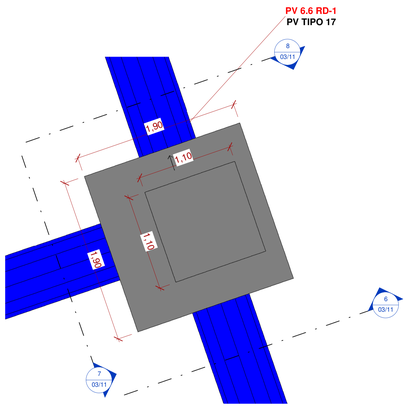


2 **PV TIPO 17**
escala 1 : 25

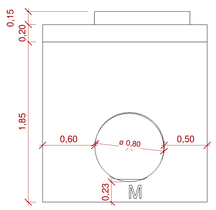


6 **VISTA 12**
escala 1 : 25

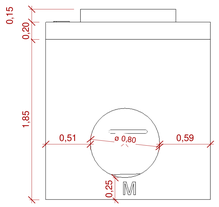


7 **VISTA 13**
escala 1 : 25

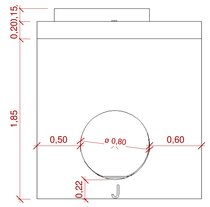


8 **VISTA 14**
escala 1 : 25

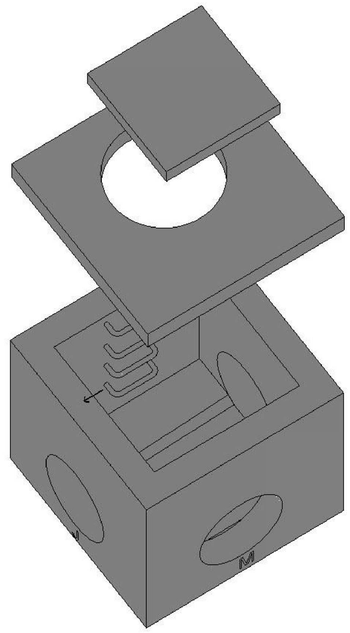


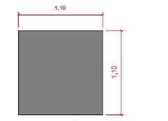


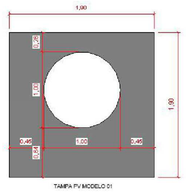


| QUADRO DE MODIFICAÇÕES | | | | |
|---|---|---|---|---|
| L | DATA | DESCRIÇÃO | RESP | VISTO |
| A | | | | |
| B | | | | |
| C | | | | |
| D | | | | |
| E | | | | |
| F | | | | |
| G | | | | |
| H | | | | |

OBSERVAÇÕES

EXÉRCITO BRASILEIRO

| | | | | |
|---|---|---|---|---|
| MD EB DEC<br>DPE | ANO<br>2026 | Nº OPUS<br>--- | ITEM<br>DRE | FOLHA<br>03/11 |
| OM<br>HMAB | | LOCAL<br>DF 010 FUTURO HMAB,PÁTIO FERROVIÁRIO DE BRASÍLIA | | |
| OBRA<br>COMPLEXO DE SAÚDE GEN BDA JOÃO SEVERIANO DA FONSECA | | | | DATA<br>JUL/ 2026 |
| PRANCHA<br>PRANCHA MODELO 01 | | | | DIM<br>METROS* |
| AUTOR<br>DIEGO PANTOJA DIAS - 2º TEN CREA: 25.523/D-DF | | VISTO AUTOR DPE | | DESENHISTA<br>SC CELSON |
| CH SEC PJT<br>TACIANA REY DE JESUS SOBRAL - TC QEM FC | | VISTO CH SEC PJT | | ESCALA<br>Como indicada |
| DIRETOR<br>ANA MARIA ABREU JORGE TEIXEIRA - CEL QEM FC | | VISTO DIRETOR DPE | | ARQUIVO<br>E:\HMAB\<br>HIDRAULICA_HMAB\PVS PREFABRICADOS GEO-REDE.rvt |

A0 - 1189 X 841 mm

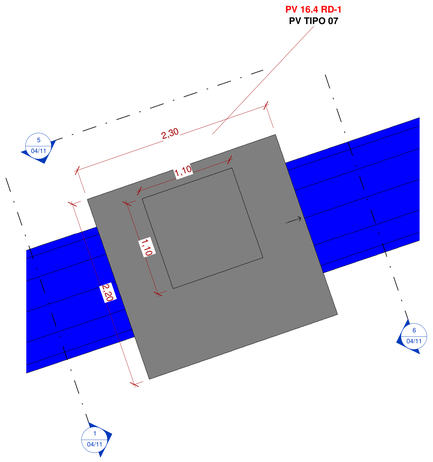


**2 PV TIPO 07**
escala 1 : 25

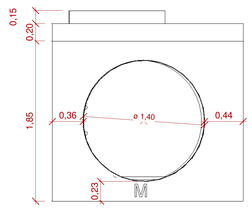


**1 VISTA 15**
escala 1 : 25

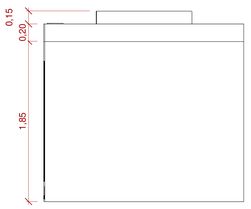


**5 VISTA 16**
escala 1 : 25

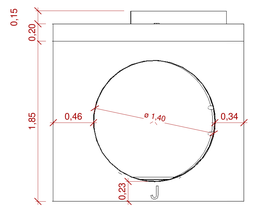


**6 VISTA 17**
escala 1 : 25

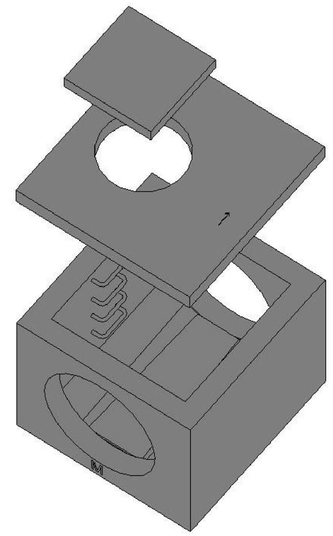


PVS TIPO 07/ 14/ 18/ 19/ 20/ 21

| TIPO PV | Contagem | DIMENSÕES DO PV | MONTANTE (M) | JUSANTE (J) |
|---|---|---|---|---|
| PV TIPO 07 | 4 | 2,20 X 2,30 | 1 X 1200 | 1 X 1200 |
| PV TIPO 14 | 1 | 2,20 X 2,50 | 1 X 900 | 1 X 900 |
| PV TIPO 18 | 5 | 2,20 X 2,30 | 1 X 900 | 1 X 900 |
| PV TIPO 19 | 2 | 2,20 X 2,30 | 1 X 800 | 1 X 800 |
| PV TIPO 20 | 1 | 2,20 X 2,30 | 1 X 600 + 1 X 600 | 1 X 900 |
| PV TIPO 21 | 1 | 2,20 X 2,30 | 1 X 600 + 1 X 900 | 1 X 900 |
| Total geral: 14 | 14 | | | |

DESCRIÇÃO DOS PVS TIPO 07/ 14/ 18/ 19/ 20/ 21

| NOME DO PV | TIPO PV | Contagem | TAMANHO DO PV | MONTANTE (M) | JUSANTE (J) |
|---|---|---|---|---|---|
| PV 2.4 RD-1 | PV TIPO 14 | 1 | 2,20 X 2,50 | 1 X 900 | 1 X 900 |
| PV 3.9 R D-2 | PV TIPO 20 | 1 | 2,20 X 2,30 | 1 X 600 + 1 X 600 | 1 X 900 |
| PV 11.7 RD-2 | PV TIPO 21 | 1 | 2,20 X 2,30 | 1 X 600 + 1 X 900 | 1 X 900 |
| PV 12.7 RD-2 | PV TIPO 18 | 1 | 2,20 X 2,30 | 1 X 900 | 1 X 900 |
| PV 13.7 RD-2 | PV TIPO 18 | 1 | 2,20 X 2,30 | 1 X 900 | 1 X 900 |
| PV 14.7 RD-2 | PV TIPO 18 | 1 | 2,20 X 2,30 | 1 X 900 | 1 X 900 |
| PV 15.4 RD-1 | PV TIPO 07 | 1 | 2,20 X 2,30 | 1 X 1200 | 1 X 1200 |
| PV 15.7 RD-2 | PV TIPO 18 | 1 | 2,20 X 2,30 | 1 X 900 | 1 X 900 |
| PV 16.4 RD-1 | PV TIPO 07 | 1 | 2,20 X 2,30 | 1 X 1200 | 1 X 1200 |
| PV 16.7 RD-2 | PV TIPO 18 | 1 | 2,20 X 2,30 | 1 X 900 | 1 X 900 |
| PV 17.4 RD-1 | PV TIPO 07 | 1 | 2,20 X 2,30 | 1 X 1200 | 1 X 1200 |
| PV 18.4 RD-1 | PV TIPO 07 | 1 | 2,20 X 2,30 | 1 X 1200 | 1 X 1200 |
| PVS 1-1 | PV TIPO 19 | 1 | 2,20 X 2,30 | 1 X 800 | 1 X 800 |
| PVS 1-2 | PV TIPO 19 | 1 | 2,20 X 2,30 | 1 X 800 | 1 X 800 |
| Total geral: 14 | | 14 | | | |

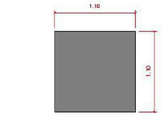


TAMPA PROVISÓRIA

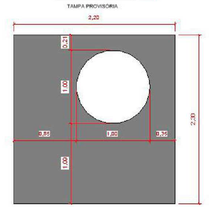


TAMPA MODELO 02

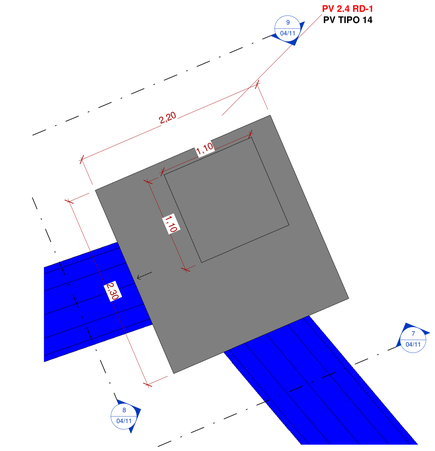


**3 PV TIPO 14**
escala 1 : 25




**7 VISTA 18**
escala 1 : 25




**8 VISTA 19**
escala 1 : 25




**9 VISTA 20**
escala 1 : 25






**MAPA CHAVE**

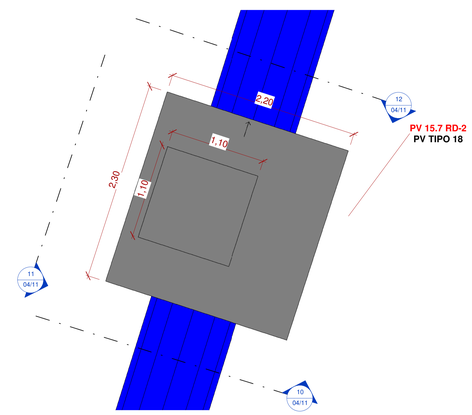


**4 PV TIPO 18**
escala 1 : 25

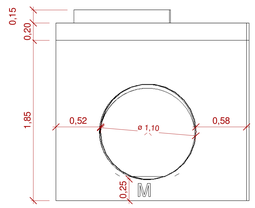


**10 VISTA 21**
escala 1 : 25

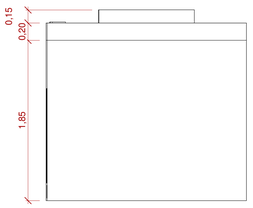


**11 VISTA 22**
escala 1 : 25

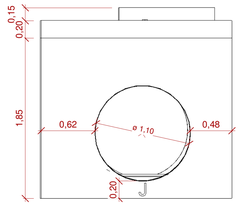


**12 VISTA 23**
escala 1 : 25

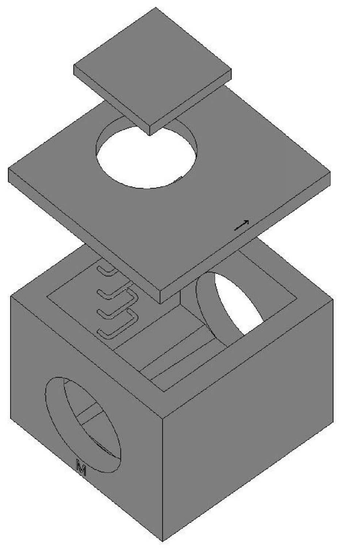


QUADRO DE MODIFICAÇÕES

| L | DATA | DESCRIÇÃO | RESP | VISTO |
|---|---|---|---|---|
| A | | | | |
| B | | | | |
| C | | | | |
| D | | | | |
| E | | | | |
| F | | | | |
| G | | | | |
| H | | | | |

OBSERVAÇÕES

EXÉRCITO BRASILEIRO

| MD EB DEC | ANO | Nº OPUS | ITEM | FOLHA |
|---|---|---|---|---|
| DPE | 2026 | --- | DRE | 04/11 |

| | |
|---|---|
| OM<br>HMAB | LOCAL<br>DF D10 FUTURO HMAB,PÁTIO FERROVIÁRIO DE BRASÍLIA |
| OBRA<br>COMPLEXO DE SAÚDE GEN BDA JOÃO SEVERIANO DA FONSECA | DATA<br>JUL/ 2026 |
| PRANCHA<br>PRANCHA MODELO 02 | DIM<br>METROS* |
| AUTOR<br>DIEGO PANTOJA DIAS - 2º TEN CREA: 25.523/D-DF | VISTO AUTOR DPE<br>DESENHISTA<br>SC CELSON |
| CH SEC PJT<br>TACIANA REY DE JESUS SOBRAL - TC QEM FC | VISTO CH SEC PJT<br>ESCALA<br>Como indicada |
| DIRETOR<br>ANA MARIA ABREU JORGE TEIXEIRA - CEL QEM FC | VISTO DIRETOR DPE<br>ARQUIVO<br>E:\ENGª\HOSPITALIZ. HMAB\PVS PREFABRICADOS GEO.RE2.rvt |

A0 - 1189 X 841 mm

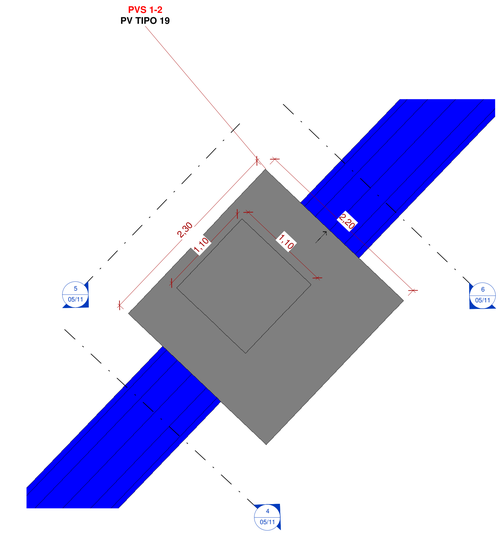


**1** PV TIPO 19
escala 1 : 25

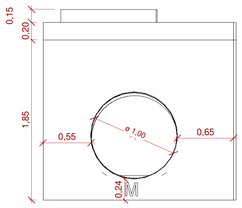


**4** VISTA 24
escala 1 : 25

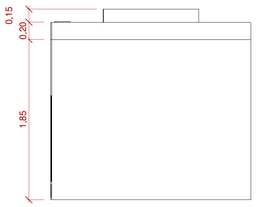


**5** VISTA 25
escala 1 : 25

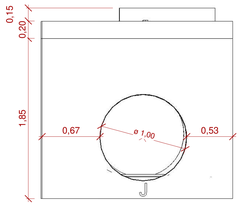


**6** VISTA 26
escala 1 : 25

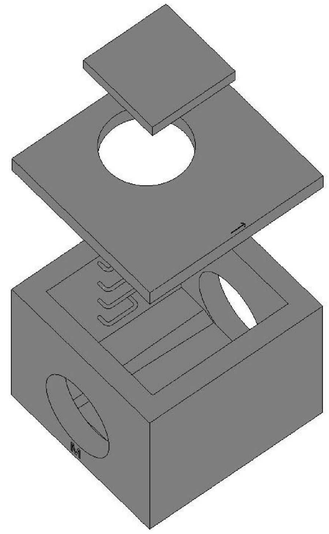

| PVS TIPO 07/ 14/ 18/ 19/ 20/ 21 | | | | |
|---|---|---|---|---|
| TIPO PV | Contagem | DIMENSÕES DO PV | MONTANTE (M) | JUSANTE (J) |
| PV TIPO 07 | 4 | 2,20 X 2,30 | 1 X 1200 | 1 X 1200 |
| PV TIPO 14 | 1 | 2,20 X 2,50 | 1 X 900 | 1 X 900 |
| PV TIPO 18 | 5 | 2,20 X 2,30 | 1 X 900 | 1 X 900 |
| PV TIPO 19 | 2 | 2,20 X 2,30 | 1 X 800 | 1 X 800 |
| PV TIPO 20 | 1 | 2,20 X 2,30 | 1 X 600 + 1 X 600 | 1 X 900 |
| PV TIPO 21 | 1 | 2,20 X 2,30 | 1 X 600 + 1 X 900 | 1 X 900 |
| Total geral: 14 | 14 | | | |

| DESCRIÇÃO DOS PVS TIPO 07/ 14/ 18/ 19/ 20/ 21 | | | | | |
|---|---|---|---|---|---|
| NOME DO PV | TIPO PV | Contagem | TAMANHO DO PV | MONTANTE (M) | JUSANTE (J) |
| PV 2.4 RD-1 | PV TIPO 14 | 1 | 2,20 X 2,50 | 1 X 900 | 1 X 900 |
| PV 3.9 R D-2 | PV TIPO 20 | 1 | 2,20 X 2,30 | 1 X 600 + 1 X 600 | 1 X 900 |
| PV 11.7 RD-2 | PV TIPO 21 | 1 | 2,20 X 2,30 | 1 X 600 + 1 X 900 | 1 X 900 |
| PV 12.7 RD-2 | PV TIPO 18 | 1 | 2,20 X 2,30 | 1 X 900 | 1 X 900 |
| PV 13.7 RD-2 | PV TIPO 18 | 1 | 2,20 X 2,30 | 1 X 900 | 1 X 900 |
| PV 14.7 RD-2 | PV TIPO 18 | 1 | 2,20 X 2,30 | 1 X 900 | 1 X 900 |
| PV 15.4 RD-1 | PV TIPO 07 | 1 | 2,20 X 2,30 | 1 X 1200 | 1 X 1200 |
| PV 15.7 RD-2 | PV TIPO 18 | 1 | 2,20 X 2,30 | 1 X 900 | 1 X 900 |
| PV 16.4 RD-1 | PV TIPO 07 | 1 | 2,20 X 2,30 | 1 X 1200 | 1 X 1200 |
| PV 16.7 RD-2 | PV TIPO 18 | 1 | 2,20 X 2,30 | 1 X 900 | 1 X 900 |
| PV 17.4 RD-1 | PV TIPO 07 | 1 | 2,20 X 2,30 | 1 X 1200 | 1 X 1200 |
| PV 18.4 RD-1 | PV TIPO 07 | 1 | 2,20 X 2,30 | 1 X 1200 | 1 X 1200 |
| PVS 1-1 | PV TIPO 19 | 1 | 2,20 X 2,30 | 1 X 800 | 1 X 800 |
| PVS 1-2 | PV TIPO 19 | 1 | 2,20 X 2,30 | 1 X 800 | 1 X 800 |
| Total geral: 14 | | 14 | | | |

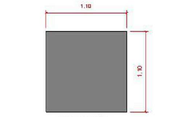


TAMPA PROVISÓRIA

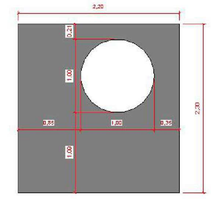


TAMPA MODELO 02

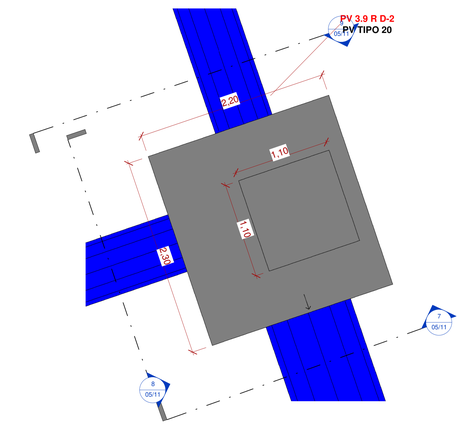


**2** PV TIPO 20
escala 1 : 25




**7** VISTA 27
escala 1 : 25




**8** VISTA 28
escala 1 : 25




**9** VISTA 29
escala 1 : 25





**MAPA CHAVE**




**3** PV TIPO 21
escala 1 : 25




**10** VISTA 30
escala 1 : 25




**11** VISTA 31
escala 1 : 25




**12** VISTA 32
escala 1 : 25



| QUADRO DE MODIFICAÇÕES | | | | |
|---|---|---|---|---|
| L | DATA | DESCRIÇÃO | RESP | VISTO |
| A | | | | |
| B | | | | |
| C | | | | |
| D | | | | |
| E | | | | |
| F | | | | |
| G | | | | |
| H | | | | |

OBSERVAÇÕES

EXÉRCITO BRASILEIRO

| | | | | |
|---|---|---|---|---|
| MD EB DEC<br>DPE | ANO<br>2026 | Nº OPUS<br>... | ITEM<br>DRE | FOLHA<br>05/11 |
| OM<br>HMAB | | LOCAL<br>DF 010 FUTURO HMAB,PÁTIO FERROVIÁRIO DE BRASÍLIA | | |
| OBRA<br>COMPLEXO DE SAÚDE GEN BDA JOÃO SEVERIANO DA FONSECA | | | | DATA<br>JUL/ 2026 |
| PRANCHA<br>PRANCHA MODELO 02 | | | | DIM<br>METROS* |
| AUTOR<br>DIEGO PANTOJA DIAS - 2º TEN CREA: 25.523/D-DF | | VISTO AUTOR DPE | | DESENHISTA<br>SC CELSON |
| CH SEC PJT<br>TACIANA REY DE JESUS SOBRAL - TC QEM FC | | VISTO CH SEC PJT | | ESCALA<br>Como Indicada |
| DIRETOR<br>ANA MARIA ABREU JORGE TEIXEIRA - CEL QEM FC | | VISTO DIRETOR DPE | | ARQUIVO<br>E:\INFRA - HIDRÁULICA_HMAB\PVS PREFABRICADOS GEO-PEE.rvt |

A0 - 1189 X 841 mm

PV 20.4 RD-1
PV TIPO 05

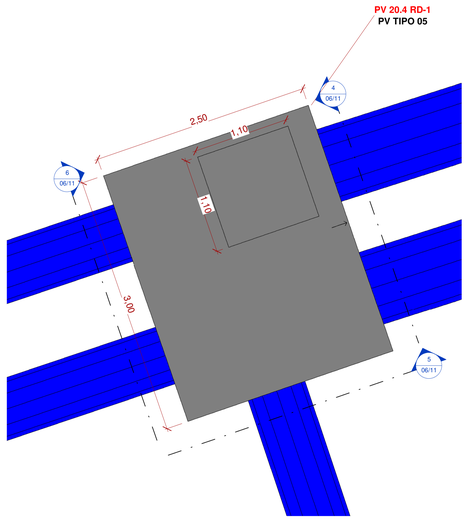


**1** PV TIPO 05
escala 1 : 25

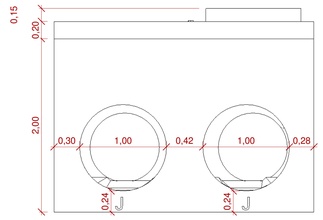


**4** VISTA 33
escala 1 : 25

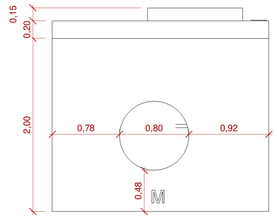


**5** VISTA 34
escala 1 : 25

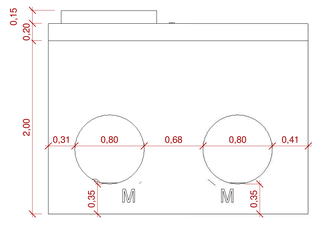


**6** VISTA 35
escala 1 : 25

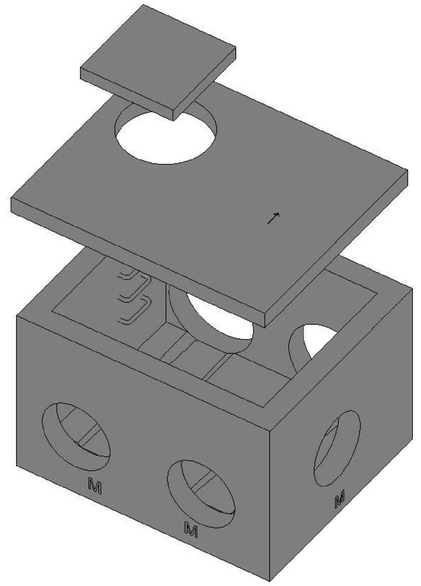


| PVS TIPO 05/ 06/ 08/ 09/ 10/ 15/ 16/ 22/ 23/ 24 | | | | |
|---|---|---|---|---|
| TIPO PV | Contagem | DIMENSÕES DO PV | MONTANTE (M) | JUSANTE (J) |
| PV TIPO 05 | 1 | 3,00 X 2,50 | 2 X 600 + 1 X 600 | 2 X 750 |
| PV TIPO 06 | 1 | 3,00 X 2,50 | 1 X 1200 | 2 X 600 |
| PV TIPO 08 | 1 | 3,00 X 2,50 | 2 X 600 | 1 X 1200 |
| PV TIPO 09 | 5 | 3,00 X 2,50 | 2 X 600 | 2 X 600 |
| PV TIPO 10 | 1 | 3,00 X 2,50 | 2 X 600 | 2 X 600 |
| PV TIPO 15 | 1 | 3,00 X 2,50 | 2 X 600 | 1 X 900 |
| PV TIPO 16 | 1 | 3,00 X 2,50 | 1 X 600 + 1 X 600 + 1X 600 | 2 X 600 |
| PV TIPO 22 | 1 | 3,00 X 2,50 | 1 X 1050 | 2 X 600 |
| PV TIPO 23 | 1 | 3,00 X 2,50 | 2 X 600 | 1 X 1050 |
| PV TIPO 24 | 1 | 3,00 X 2,50 | 1 X 600 + 1 X 900 | 2 X 600 |
| Total geral: 14 | 14 | | | |

| DESCRIÇÃO DOS PVS TIPO 05/ 06/ 08/ 09/ 10/ 15/ 16/ 22/ 23/ 24 | | | | | |
|---|---|---|---|---|---|
| NOME DO PV | TIPO PV | Contagem | DIMENSÃO DO PV | MONTANTE (M) | JUSANTE (J) |
| PV 20.4 RD-1 | PV TIPO 05 | 1 | 3,00 X 2,50 | 2 X 600 + 1 X 600 | 2 X 750 |
| PV 19.4 RD-2 | PV TIPO 06 | 1 | 3,00 X 2,50 | 1 X 1200 | 2 X 600 |
| PV 14.4 RD-1 | PV TIPO 08 | 1 | 3,00 X 2,50 | 2 X 600 | 1 X 1200 |
| PV 5.4 RD-1 | PV TIPO 09 | 1 | 3,00 X 2,50 | 2 X 600 | 2 X 600 |
| PV 12.4 RD-1 | PV TIPO 09 | 1 | 3,00 X 2,50 | 2 X 600 | 2 X 600 |
| PV 10.4 RD-1 | PV TIPO 09 | 1 | 3,00 X 2,50 | 2 X 600 | 2 X 600 |
| PV 4.4 RD-1 | PV TIPO 09 | 1 | 3,00 X 2,50 | 2 X 600 | 2 X 600 |
| PV 13.4 RD-1 | PV TIPO 09 | 1 | 3,00 X 2,50 | 2 X 600 | 2 X 600 |
| PV 11.4 RD-1 | PV TIPO 10 | 1 | 3,00 X 2,50 | 2 X 600 | 2 X 600 |
| PV 1.4 RD-1 | PV TIPO 15 | 1 | 3,00 X 2,50 | 2 X 600 | 1 X 900 |
| PV 7.1 RD-1 | PV TIPO 16 | 1 | 3,00 X 2,50 | 1 X 600 + 1 X 600 + 1X 600 | 2 X 600 |
| PV 8.4 RD-1 | PV TIPO 22 | 1 | 3,00 X 2,50 | 1 X 1050 | 2 X 600 |
| PV 7.4 RD-1 | PV TIPO 23 | 1 | 3,00 X 2,50 | 2 X 600 | 1 X 1050 |
| PV 3.4 RD-1 | PV TIPO 24 | 1 | 3,00 X 2,50 | 1 X 600 + 1 X 900 | 2 X 600 |
| Total geral: 14 | | 14 | | | |

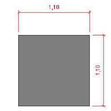


TAMPA PROVISÓRIA

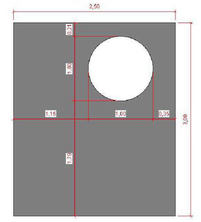


TAMPA MODELO 03

PV 19.4 RD-2
PV TIPO 06

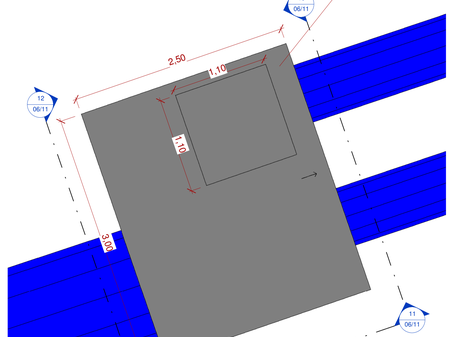


**2** PV TIPO 06
escala 1 : 25

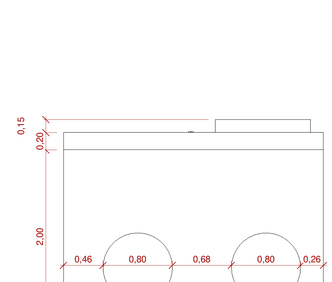


**10** VISTA 39
escala 1 : 25

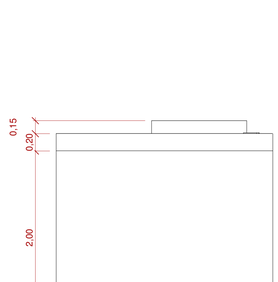


**11** VISTA 40
escala 1 : 25

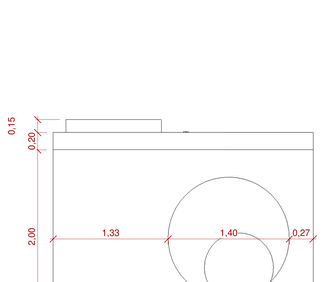


**12** VISTA 41
escala 1 : 25

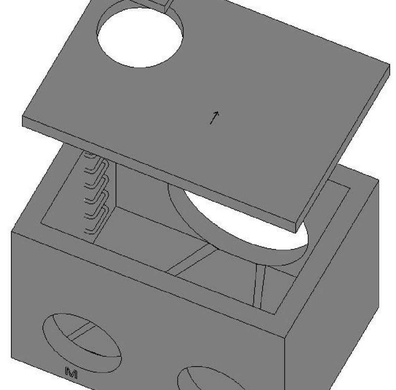


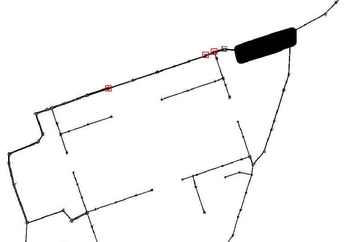


# MAPA CHAVE

PV 14.4 RD-1
PV TIPO 08

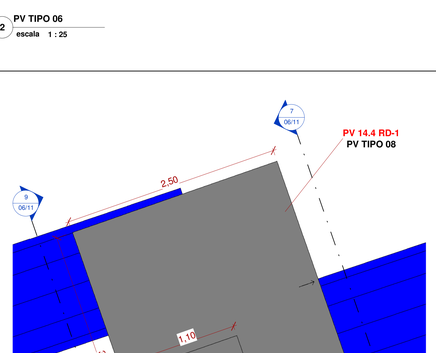


**3** PV TIPO 08
escala 1 : 25

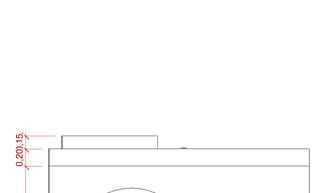


**7** VISTA 36
escala 1 : 25

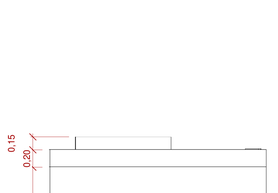


**8** VISTA 37
escala 1 : 25

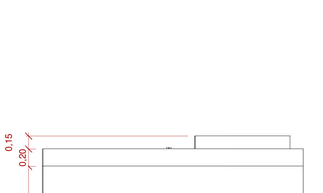


**9** VISTA 38
escala 1 : 25

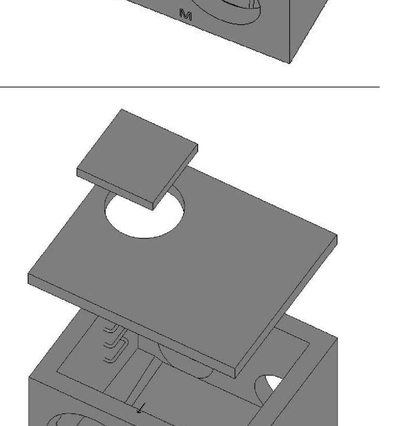


| QUADRO DE MODIFICAÇÕES | | | | |
|---|---|---|---|---|
| L | DATA | DESCRIÇÃO | RESP | VISTO |
| A | | | | |
| B | | | | |
| C | | | | |
| D | | | | |
| E | | | | |
| F | | | | |
| G | | | | |
| H | | | | |

OBSERVAÇÕES

EXÉRCITO BRASILEIRO

| | | | | |
|---|---|---|---|---|
| MD EB DEC<br>DPE | ANO<br>2026 | Nº OPUS<br>--- | ITEM<br>DRE | FOLHA<br>06/11 |
| OM<br>HMAB | | LOCAL<br>DF D10 FUTURO HMAB,PÁTIO FERROVIÁRIO DE BRASÍLIA | | |
| OBRA<br>COMPLEXO DE SAÚDE GEN BDA JOÃO SEVERIANO DA FONSECA | | | DATA<br>JUL/ 2026 | |
| PRANCHA<br>PRANCHA MODELO 03 | | | DIM<br>METROS* | |
| AUTOR<br>DIEGO PANTOJA DIAS - 2º TEN CREA: 25.523/D-DF | VISTO AUTOR DPE | | DESENHISTA<br>SC CELSON | |
| CH SEC PJT<br>TACIANA REY DE JESUS SOBRAL - TC QEM FC | VISTO CH SEC PJT | | ESCALA<br>Como indicada | |
| DIRETOR<br>ANA MARIA ABREU JORGE TEIXEIRA - CEL QEM FC | VISTO DIRETOR DPE | | ARQUIVO<br>E:\INFRA HIDRÁULICA_HMAB\PVS PREFABRICADOS GEO-REZ.rvt | |

A0 - 1189 X 841 mm

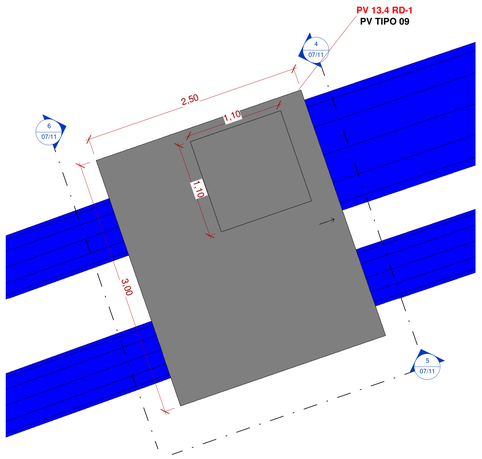


**1** PV TIPO 09
escala 1 : 25

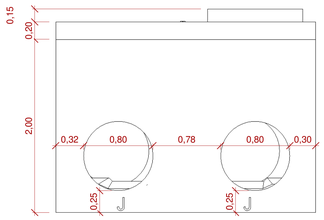


**4** VISTA 42
escala 1 : 25

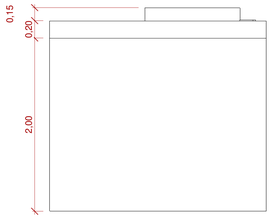


**5** VISTA 43
escala 1 : 25

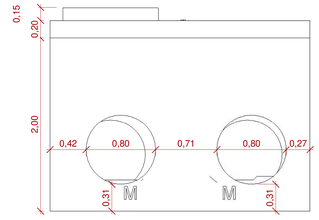


**6** VISTA 44
escala 1 : 25

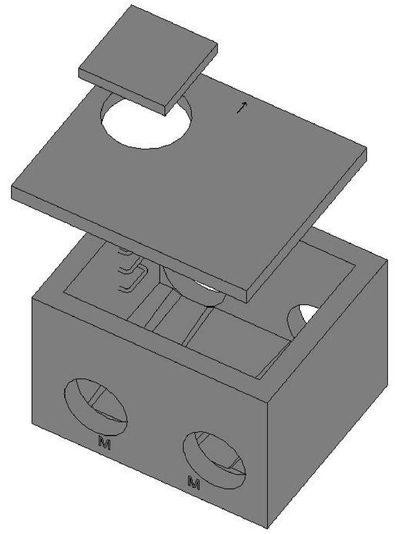


PVS TIPO 05/ 06/ 08/ 09/ 10/ 15/ 16/ 22/ 23/ 24

| TIPO PV | Contagem | DIMENSÕES DO PV | MONTANTE (M) | JUSANTE (J) |
|---|---|---|---|---|
| PV TIPO 05 | 1 | 3,00 X 2,50 | 2 X 600 + 1 X 600 | 2 X 750 |
| PV TIPO 06 | 1 | 3,00 X 2,50 | 1 X 1200 | 2 X 600 |
| PV TIPO 08 | 1 | 3,00 X 2,50 | 2 X 600 | 1 X 1200 |
| PV TIPO 09 | 5 | 3,00 X 2,50 | 2 X 600 | 2 X 600 |
| PV TIPO 10 | 1 | 3,00 X 2,50 | 2 X 600 | 2 X 600 |
| PV TIPO 15 | 1 | 3,00 X 2,50 | 2 X 600 | 1 X 900 |
| PV TIPO 16 | 1 | 3,00 X 2,50 | 1 X 600 + 1 X 600 + 1X 600 | 2 X 600 |
| PV TIPO 22 | 1 | 3,00 X 2,50 | 1 X 1050 | 2 X 600 |
| PV TIPO 23 | 1 | 3,00 X 2,50 | 2 X 600 | 1 X 1050 |
| PV TIPO 24 | 1 | 3,00 X 2,50 | 1 X 600 + 1 X 900 | 2 X 600 |
| Total geral: 14 | 14 | | | |

DESCRIÇÃO DOS PVS TIPO 05/ 06/ 08/ 09/ 10/ 15/ 16/ 22/ 23/ 24

| NOME DO PV | TIPO PV | Contagem | DIMENSÃO DO PV | MONTANTE (M) | JUSANTE (J) |
|---|---|---|---|---|---|
| PV 20.4 RD-1 | PV TIPO 05 | 1 | 3,00 X 2,50 | 2 X 600 + 1 X 600 | 2 X 750 |
| PV 19.4 RD-2 | PV TIPO 06 | 1 | 3,00 X 2,50 | 1 X 1200 | 2 X 600 |
| PV 14.4 RD-1 | PV TIPO 08 | 1 | 3,00 X 2,50 | 2 X 600 | 1 X 1200 |
| PV 5.4 RD-1 | PV TIPO 09 | 1 | 3,00 X 2,50 | 2 X 600 | 2 X 600 |
| PV 12.4 RD-1 | PV TIPO 09 | 1 | 3,00 X 2,50 | 2 X 600 | 2 X 600 |
| PV 10.4 RD-1 | PV TIPO 09 | 1 | 3,00 X 2,50 | 2 X 600 | 2 X 600 |
| PV 4.4 RD-1 | PV TIPO 09 | 1 | 3,00 X 2,50 | 2 X 600 | 2 X 600 |
| PV 13.4 RD-1 | PV TIPO 09 | 1 | 3,00 X 2,50 | 2 X 600 | 2 X 600 |
| PV 11.4 RD-1 | PV TIPO 10 | 1 | 3,00 X 2,50 | 2 X 600 | 2 X 600 |
| PV 1.4 RD-1 | PV TIPO 15 | 1 | 3,00 X 2,50 | 2 X 600 | 1 X 900 |
| PV 7.1 RD-1 | PV TIPO 16 | 1 | 3,00 X 2,50 | 1 X 600 + 1 X 600 + 1X 600 | 2 X 600 |
| PV 8.4 RD-1 | PV TIPO 22 | 1 | 3,00 X 2,50 | 1 X 1050 | 2 X 600 |
| PV 7.4 RD-1 | PV TIPO 23 | 1 | 3,00 X 2,50 | 2 X 600 | 1 X 1050 |
| PV 3.4 RD-1 | PV TIPO 24 | 1 | 3,00 X 2,50 | 1 X 600 + 1 X 900 | 2 X 600 |
| Total geral: 14 | | 14 | | | |

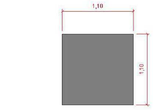


TAMPA PRIVISÓRIA

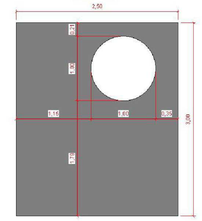


TAMPA MODELO 03

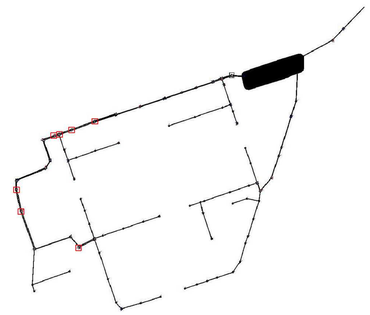

## MAPA CHAVE

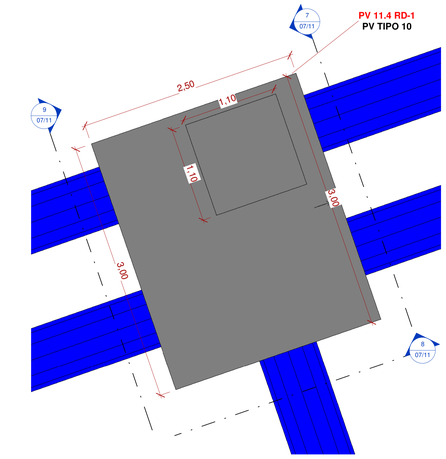


**2** PV TIPO 10
escala 1 : 25




**7** VISTA 45
escala 1 : 25




**8** VISTA 46
escala 1 : 25




**9** VISTA 47
escala 1 : 25







**3** PV TIPO 15
escala 1 : 25




**10** VISTA 48
escala 1 : 25




**11** VISTA 49
escala 1 : 25




**12** VISTA 50
escala 1 : 25




QUADRO DE MODIFICAÇÕES

| L | DATA | DESCRIÇÃO | RESP | VISTO |
|---|---|---|---|---|
| A | | | | |
| B | | | | |
| C | | | | |
| D | | | | |
| E | | | | |
| F | | | | |
| G | | | | |
| H | | | | |

OBSERVAÇÕES

EXÉRCITO BRASILEIRO

| | | | | |
|---|---|---|---|---|
| MD EB DEC<br>DPE | ANO<br>2026 | Nº OPUS<br>... | ITEM<br>DRE | FOLHA<br>07/11 |
| OM<br>HMAB | | LOCAL<br>DF 010 FUTURO HMAB,PÁTIO FERROVIÁRIO DE BRASÍLIA | | |
| OBRA<br>COMPLEXO DE SAÚDE GEN BDA JOÃO SEVERIANO DA FONSECA | | | | DATA<br>JUL/ 2026 |
| PRANCHA<br>PRANCHA MODELO 03 | | | | DIM<br>METROS* |
| AUTOR<br>DIEGO PANTOJA DIAS - 2º TEN CREA: 25.523/D-DF | | VISTO AUTOR DPE | | DESENHISTA<br>SC CELSON |
| CH SEC PJT<br>TACIANA REY DE JESUS SOBRAL - TC QEM FC | | VISTO CH SEC PJT | | ESCALA<br>Como indicada |
| DIRETOR<br>ANA MARIA ABREU JORGE TEIXEIRA - CEL QEM FC | | VISTO DIRETOR DPE | | ARQUIVO<br>E:\HPA\HIDRAULICA_HMAB\PVS PREFABRICADOS GEO.RSE.rvt |

A0 - 1189 X 841 mm

PV 7.1 RD-1
PV TIPO 16

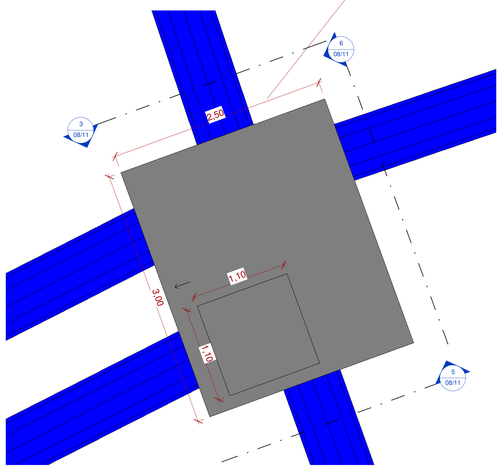


1 PV TIPO 16
escala 1 : 25

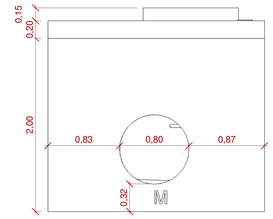


3 VISTA 54
escala 1 : 25

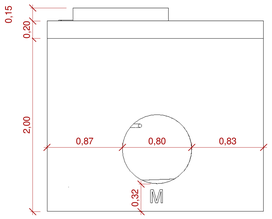


5 VISTA 52
escala 1 : 25

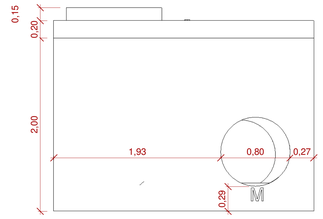


6 VISTA 51
escala 1 : 25

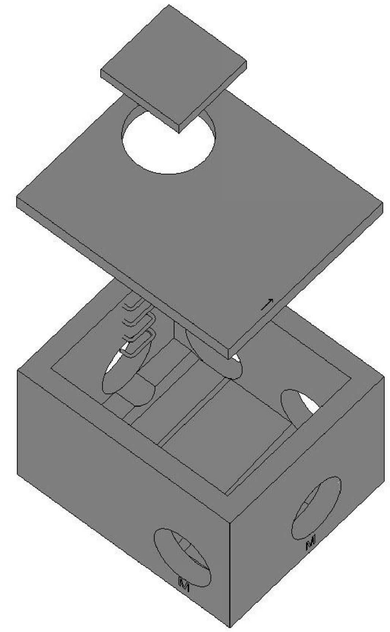


PV PIPO 05/ 06/ 08/ 09/ 10/ 15/ 16/ 22/ 23/ 24

| TIPO PV | Contagem | DIMENSÕES DO PV | MONTANTE (M) | JUSANTE (J) |
|---|---|---|---|---|
| PV TIPO 05 | 1 | 3,00 X 2,50 | 2 X 600 + 1 X 600 | 2 X 750 |
| PV TIPO 06 | 1 | 3,00 X 2,50 | 1 X 1200 | 2 X 600 |
| PV TIPO 08 | 1 | 3,00 X 2,50 | 2 X 600 | 1 X 1200 |
| PV TIPO 09 | 5 | 3,00 X 2,50 | 2 X 600 | 2 X 600 |
| PV TIPO 10 | 1 | 3,00 X 2,50 | 2 X 600 | 2 X 600 |
| PV TIPO 15 | 1 | 3,00 X 2,50 | 2 X 600 | 1 X 900 |
| PV TIPO 16 | 1 | 3,00 X 2,50 | 1 X 600 + 1 X 600 + 1X 600 | 2 X 600 |
| PV TIPO 22 | 1 | 3,00 X 2,50 | 1 X 1050 | 2 X 600 |
| PV TIPO 23 | 1 | 3,00 X 2,50 | 2 X 600 | 1 X 1050 |
| PV TIPO 24 | 1 | 3,00 X 2,50 | 1 X 600 + 1 X 900 | 2 X 600 |
| Total geral: 14 | 14 | | | |

DESCRIÇÃO DOS PVS TIPO 05/ 06/ 08/ 09/ 10/ 15/ 16/ 22/ 23/ 24

| NOME DO PV | TIPO PV | Contagem | DIMENSÃO DO PV | MONTANTE (M) | JUSANTE (J) |
|---|---|---|---|---|---|
| PV 20.4 RD-1 | PV TIPO 05 | 1 | 3,00 X 2,50 | 2 X 600 + 1 X 600 | 2 X 750 |
| PV 19.4 RD-2 | PV TIPO 06 | 1 | 3,00 X 2,50 | 1 X 1200 | 2 X 600 |
| PV 14.4 RD-1 | PV TIPO 08 | 1 | 3,00 X 2,50 | 2 X 600 | 1 X 1200 |
| PV 5.4 RD-1 | PV TIPO 09 | 1 | 3,00 X 2,50 | 2 X 600 | 2 X 600 |
| PV 12.4 RD-1 | PV TIPO 09 | 1 | 3,00 X 2,50 | 2 X 600 | 2 X 600 |
| PV 10.4 RD-1 | PV TIPO 09 | 1 | 3,00 X 2,50 | 2 X 600 | 2 X 600 |
| PV 4.4 RD-1 | PV TIPO 09 | 1 | 3,00 X 2,50 | 2 X 600 | 2 X 600 |
| PV 13.4 RD-1 | PV TIPO 09 | 1 | 3,00 X 2,50 | 2 X 600 | 2 X 600 |
| PV 11.4 RD-1 | PV TIPO 10 | 1 | 3,00 X 2,50 | 2 X 600 | 2 X 600 |
| PV 1.4 RD-1 | PV TIPO 15 | 1 | 3,00 X 2,50 | 2 X 600 | 1 X 900 |
| PV 7.1 RD-1 | PV TIPO 16 | 1 | 3,00 X 2,50 | 1 X 600 + 1 X 600 + 1X 600 | 2 X 600 |
| PV 8.4 RD-1 | PV TIPO 22 | 1 | 3,00 X 2,50 | 1 X 1050 | 2 X 600 |
| PV 7.4 RD-1 | PV TIPO 23 | 1 | 3,00 X 2,50 | 2 X 600 | 1 X 1050 |
| PV 3.4 RD-1 | PV TIPO 24 | 1 | 3,00 X 2,50 | 1 X 600 + 1 X 900 | 2 X 600 |
| Total geral: 14 | | 14 | | | |

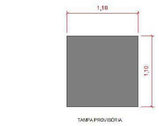


TAMPA PRODUSOR IA

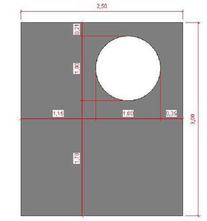


TAMPA MODELO 03

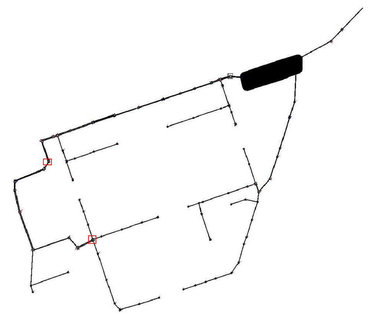

# MAPA CHAVE

PV 8.4 RD-1
PV TIPO 22

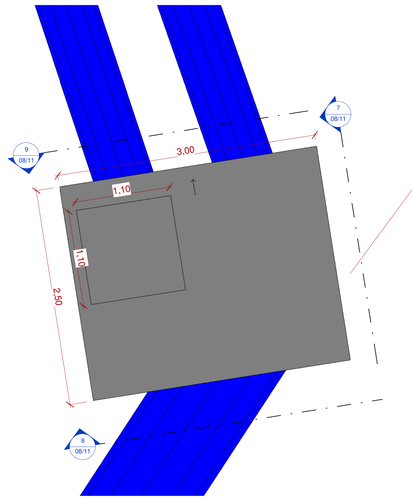


2 PV TIPO 22
escala 1 : 25

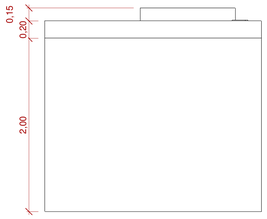


7 VISTA 55
escala 1 : 25

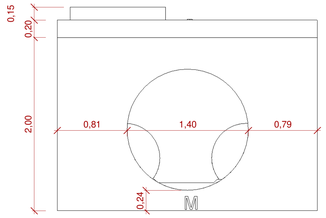


8 VISTA 56
escala 1 : 25

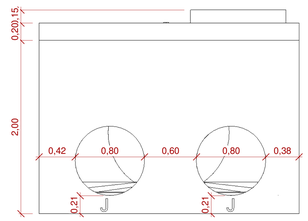


9 VISTA 57
escala 1 : 25

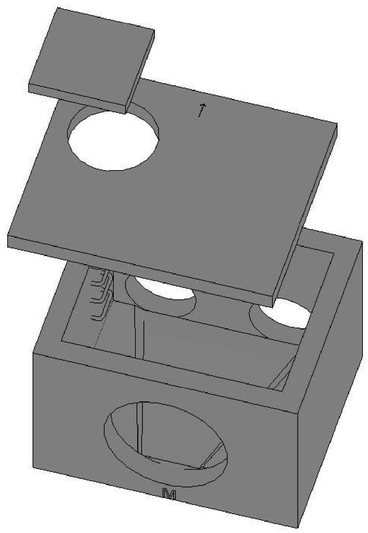


QUADRO DE MODIFICAÇÕES

| L | DATA | DESCRIÇÃO | RESP | VISTO |
|---|---|---|---|---|
| A | | | | |
| B | | | | |
| C | | | | |
| D | | | | |
| E | | | | |
| F | | | | |
| G | | | | |
| H | | | | |

OBSERVAÇÕES

EXÉRCITO BRASILEIRO

| | | | | |
|---|---|---|---|---|
| MD EB DEC<br>DPE | ANO<br>2026 | Nº OPUS<br>--- | ITEM<br>DRE | FOLHA<br>08/11 |
| OM<br>HMAB | | LOCAL<br>DF 010 FUTURO HMAB,PÁTIO FERROVIÁRIO DE BRASÍLIA | | |
| OBRA<br>COMPLEXO DE SAÚDE GEN BDA JOÃO SEVERIANO DA FONSECA | | | | DATA<br>JUL/ 2026 |
| PRANCHA<br>PRANCHA MODELO 03 | | | | DIM<br>METROS" |
| AUTOR<br>DIEGO PANTOJA DIAS - 2º TEN CREA: 25.523/D-DF | | VISTO AUTOR DPE | | DESENHISTA<br>SC CIELSON |
| CH SEC PJT<br>TACIANA REY DE JESUS SOBRAL - TC QEM FC | | VISTO CH SEC PJT | | ESCALA<br>Como indicada |
| DIRETOR<br>ANA MARIA ABREU JORGE TEIXEIRA - CEL QEM FC | | VISTO DIRETOR DPE | | ARQUIVO<br>E:\MPA\HIDRAULICA_HMAB\PVS PREFABRICADOS GEO.RSZ.rvt |

A0 - 1189 X 841 mm

PV 7.4 RD-1
PV TIPO 23

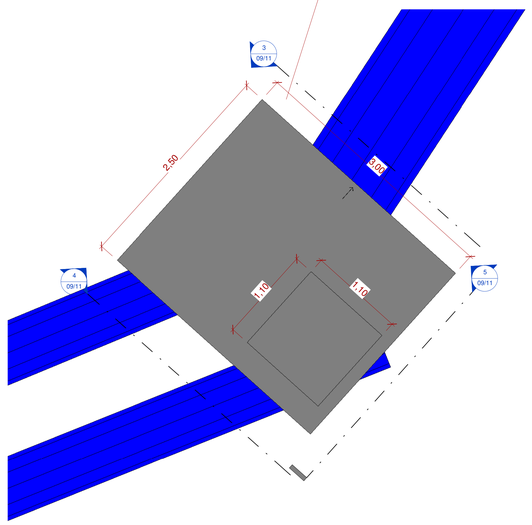


**1** PV TIPO 23
escala 1 : 25

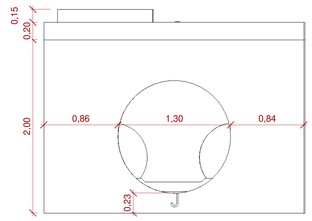


**3** VISTA 60
escala 1 : 25

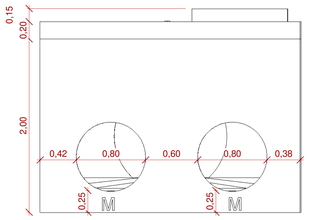


**4** VISTA 59
escala 1 : 25

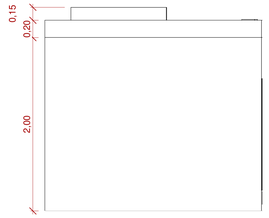


**5** VISTA 58
escala 1 : 25

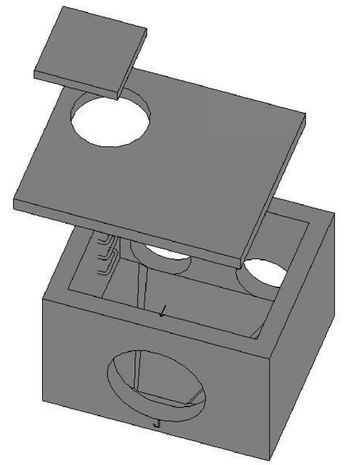

PV 3.4 RD-1
PV TIPO 24

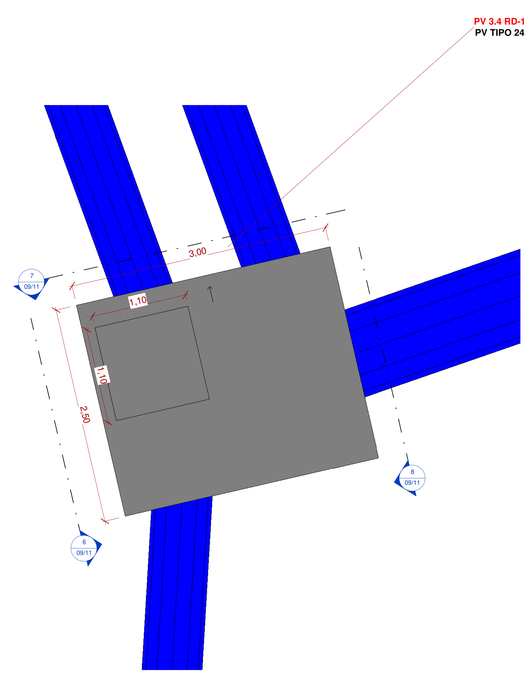


**2** PV TIPO 24
escala 1 : 25

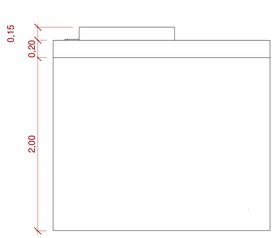


**6** VISTA 61
escala 1 : 25

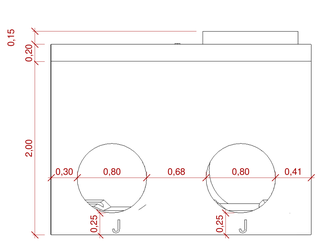


**7** VISTA 62
escala 1 : 25

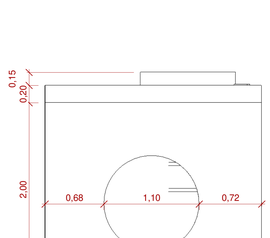


**8** VISTA 63
escala 1 : 25

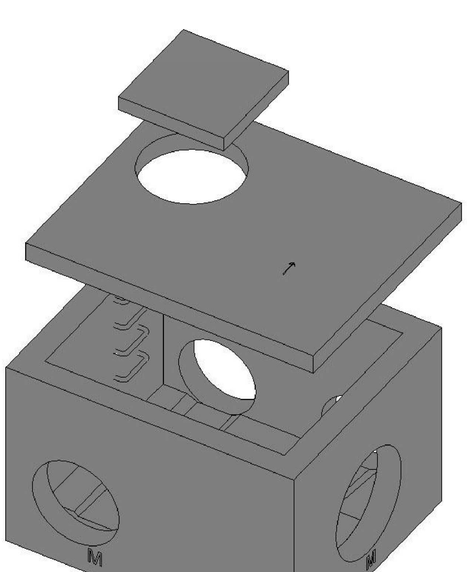


PVS TIPO 05/ 06/ 08/ 09/ 10/ 15/ 16/ 22/ 23/ 24

| TIPO PV | Contagem | DIMENSÕES DO PV | MONTANTE (M) | JUSANTE (J) |
|---|---|---|---|---|
| PV TIPO 05 | 1 | 3,00 X 2,50 | 2 X 600 + 1 X 600 | 2 X 750 |
| PV TIPO 06 | 1 | 3,00 X 2,50 | 1 X 1200 | 2 X 600 |
| PV TIPO 08 | 1 | 3,00 X 2,50 | 2 X 600 | 1 X 1200 |
| PV TIPO 09 | 5 | 3,00 X 2,50 | 2 X 600 | 2 X 600 |
| PV TIPO 10 | 1 | 3,00 X 2,50 | 2 X 600 | 2 X 600 |
| PV TIPO 15 | 1 | 3,00 X 2,50 | 2 X 600 | 1 X 900 |
| PV TIPO 16 | 1 | 3,00 X 2,50 | 1 X 600 + 1 X 600 + 1X 600 | 2 X 600 |
| PV TIPO 22 | 1 | 3,00 X 2,50 | 1 X 1050 | 2 X 600 |
| PV TIPO 23 | 1 | 3,00 X 2,50 | 2 X 600 | 1 X 1050 |
| PV TIPO 24 | 1 | 3,00 X 2,50 | 1 X 600 + 1 X 900 | 2 X 600 |
| Total geral: 14 | 14 | | | |

DESCRIÇÃO DOS PVS TIPO 05/ 06/ 08/ 09/ 10/ 15/ 16/ 22/ 23/ 24

| NOME DO PV | TIPO PV | Contagem | DIMENSÃO DO PV | MONTANTE (M) | JUSANTE (J) |
|---|---|---|---|---|---|
| PV 20.4 RD-1 | PV TIPO 05 | 1 | 3,00 X 2,50 | 2 X 600 + 1 X 600 | 2 X 750 |
| PV 19.4 RD-2 | PV TIPO 06 | 1 | 3,00 X 2,50 | 1 X 1200 | 2 X 600 |
| PV 14.4 RD-1 | PV TIPO 08 | 1 | 3,00 X 2,50 | 2 X 600 | 1 X 1200 |
| PV 5.4 RD-1 | PV TIPO 09 | 1 | 3,00 X 2,50 | 2 X 600 | 2 X 600 |
| PV 12.4 RD-1 | PV TIPO 09 | 1 | 3,00 X 2,50 | 2 X 600 | 2 X 600 |
| PV 10.4 RD-1 | PV TIPO 09 | 1 | 3,00 X 2,50 | 2 X 600 | 2 X 600 |
| PV 4.4 RD-1 | PV TIPO 09 | 1 | 3,00 X 2,50 | 2 X 600 | 2 X 600 |
| PV 13.4 RD-1 | PV TIPO 09 | 1 | 3,00 X 2,50 | 2 X 600 | 2 X 600 |
| PV 11.4 RD-1 | PV TIPO 10 | 1 | 3,00 X 2,50 | 2 X 600 | 2 X 600 |
| PV 1.4 RD-1 | PV TIPO 15 | 1 | 3,00 X 2,50 | 2 X 600 | 1 X 900 |
| PV 7.1 RD-1 | PV TIPO 16 | 1 | 3,00 X 2,50 | 1 X 600 + 1 X 600 + 1X 600 | 2 X 600 |
| PV 8.4 RD-1 | PV TIPO 22 | 1 | 3,00 X 2,50 | 1 X 1050 | 2 X 600 |
| PV 7.4 RD-1 | PV TIPO 23 | 1 | 3,00 X 2,50 | 2 X 600 | 1 X 1050 |
| PV 3.4 RD-1 | PV TIPO 24 | 1 | 3,00 X 2,50 | 1 X 600 + 1 X 900 | 2 X 600 |
| Total geral: 14 | | 14 | | | |




TAMPA PREVISÃO/FH

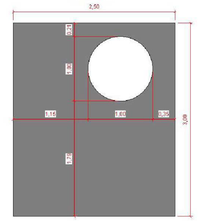


TAMPA MODELO 03

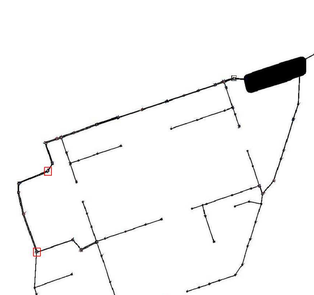

# MAPA CHAVE

QUADRO DE MODIFICAÇÕES

| L | DATA | DESCRIÇÃO | RESP | VISTO |
|---|---|---|---|---|
| A | | | | |
| B | | | | |
| C | | | | |
| D | | | | |
| E | | | | |
| F | | | | |
| G | | | | |
| H | | | | |

OBSERVAÇÕES

EXÉRCITO BRASILEIRO

| | | | | |
|---|---|---|---|---|
| MD EB DEC<br>DPE | ANO<br>2026 | Nº OPUS<br>--- | ITEM<br>DRE | FOLHA<br>09/11 |
| OM<br>HMAB | | LOCAL<br>DF 010 FUTURO HMAB,PÁTIO FERROVIÁRIO DE BRASÍLIA | | |
| OBRA<br>COMPLEXO DE SAÚDE GEN BDA JOÃO SEVERIANO DA FONSECA | | | | DATA<br>JUL/ 2026 |
| PRANCHA<br>PRANCHA MODELO 03 | | | | DIM<br>METROS" |
| AUTOR<br>DIEGO PANTOJA DIAS - 2º TEN CREA: 25.523/D-DF | | VISTO AUTOR DPE | | DESENHISTA<br>SC CELSON |
| CH SEC PJT<br>TACIANA REY DE JESUS SOBRAL - TC QEM FC | | VISTO CH SEC PJT | | ESCALA<br>Como indicada |
| DIRETOR<br>ANA MARIA ABREU JORGE TEIXEIRA - CEL QEM FC | | VISTO DIRETOR DPE | | ARQUIVO<br>E:\PATFA HIDRAULICA_HMAB\PVS PREFABRICADOS GEO.PBZ.rvt |

A0 - 1189 X 841 mm

PV 21.4 RD-1
PV TIPO 04

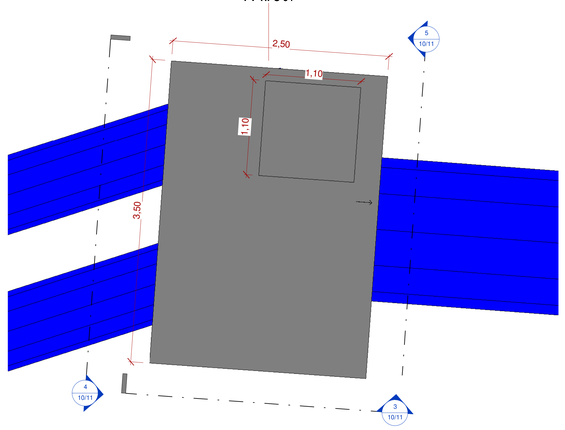


1 PV TIPO 04
escala 1 : 25

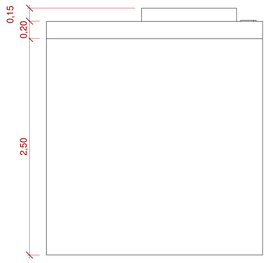


3 VISTA 64
escala 1 : 25

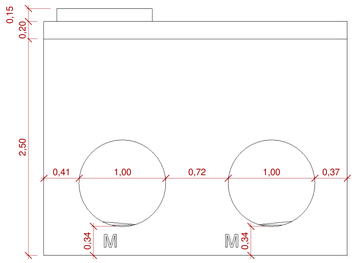


4 VISTA 65
escala 1 : 25

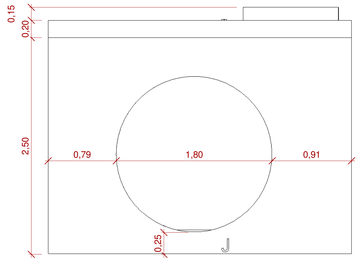


5 VISTA 66
escala 1 : 25

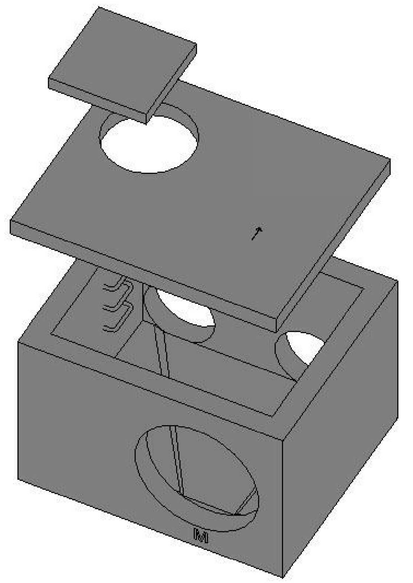


| PVS TIPO 04/12 | | | | |
|---|---|---|---|---|
| TIPO PV | Contagem | DIMENSÕES DO PV | MONTANTE (M) | JUSANTE (J) |
| PV TIPO 04 | 1 | 3,50 X 2,50 | 2 X 750 | 1 X 1500 |
| PV TIPO 12 | 1 | 3,50 X 2,50 | 2 X 600 | 2 X 600 |
| Total geral: 2 | 2 | | | |

| DESCRIÇÃO DOS PVS TIPO 04/12 | | | | | |
|---|---|---|---|---|---|
| NOME DO PV | TIPO PV | Contagem | TAMANHO DO PV | MONTANTE (M) | JUSANTE (J) |
| PV 21.4 RD-1 | PV TIPO 04 | 1 | 3,50 X 2,50 | 2 X 750 | 1 X 1500 |
| PV 6.4 RD-1 | PV TIPO 12 | 1 | 3,50 X 2,50 | 2 X 600 | 2 X 600 |
| Total geral: 2 | | 2 | | | |

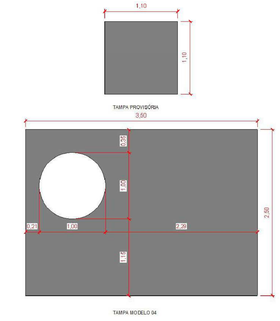


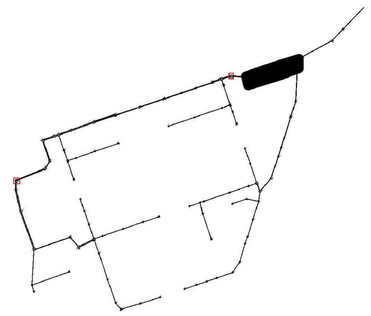

# MAPA CHAVE

PV 6.4 RD-1
PV TIPO 12

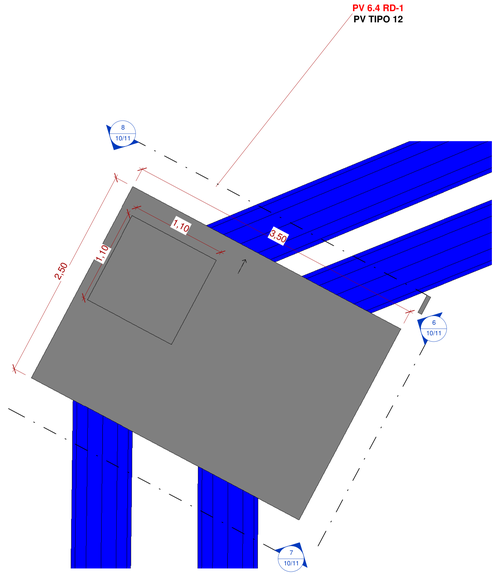


2 PV TIPO 12
escala 1 : 25

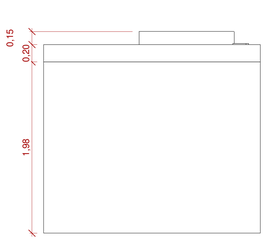


6 VISTA 67
escala 1 : 25

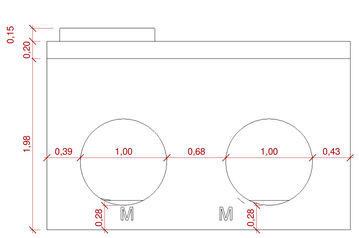


7 VISTA 68
escala 1 : 25

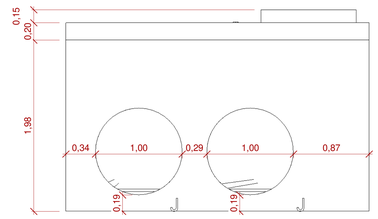


8 VISTA 69
escala 1 : 25

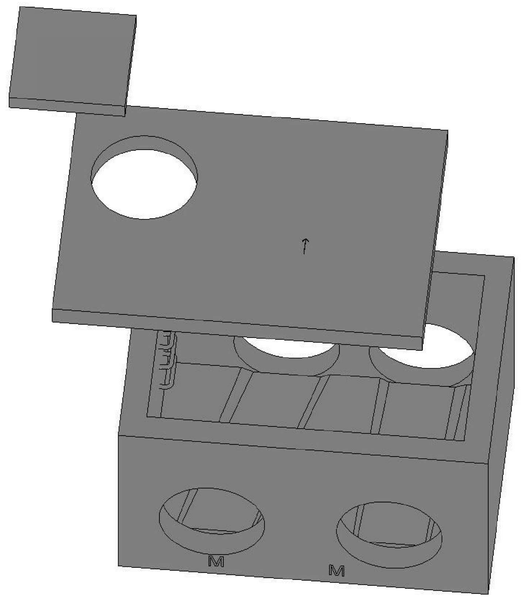


| QUADRO DE MODIFICAÇÕES | | | | |
|---|---|---|---|---|
| L | DATA | DESCRIÇÃO | RESP | VISTO |
| A | | | | |
| B | | | | |
| C | | | | |
| D | | | | |
| E | | | | |
| F | | | | |
| G | | | | |
| H | | | | |

OBSERVAÇÕES

EXÉRCITO BRASILEIRO

| MD EB DEC | ANO | Nº OPUS | ITEM | FOLHA |
|---|---|---|---|---|
| DPE | 2026 | --- | DRE | 10/11 |

| | |
|---|---|
| OM<br>HMAB | LOCAL<br>DF D10 FUTURO HMAB,PÁTIO FERROVIÁRIO DE BRASÍLIA |
| OBRA<br>COMPLEXO DE SAÚDE GEN BDA JOÃO SEVERIANO DA FONSECA | DATA<br>JUL/ 2026 |
| PRANCHA<br>PRANCHA MODELO 04 | DIM<br>METROS* |
| AUTOR<br>DIEGO PANTOJA DIAS - 2º TEN CREA: 25.523/D-DF | VISTO AUTOR DPE<br>DESENHISTA<br>SC CELSON |
| CH SEC PJT<br>TACIANA REY DE JESUS SOBRAL - TC QEM FC | VISTO CH SEC PJT<br>ESCALA<br>Como indicada |
| DIRETOR<br>ANA MARIA ABREU JORGE TEIXEIRA - CEL QEM FC | VISTO DIRETOR DPE<br>ARQUIVO<br>E:\INFRA HIDRAULICA_HMAB\PVS PREFABRICADOS GEO-R02.rvt |

A0 - 1189 X 841 mm

| PV TIPO 11 | | | | |
|---|---|---|---|---|
| TIPO PV | Contagem | DIMENSÕES DO PV | MONTANTE (M) | JUSANTE (J) |
| PV TIPO 11 | 1 | 4,50 X 2,50 | 2 X 600 | 2 X 600 |
| Total geral: 1 | 1 | | | |

| DESCRIÇÃO DO PV TIPO 11 | | | | | |
|---|---|---|---|---|---|
| NOME DO PV | TIPO PV | Contagem | TAMANHO DO PV | MONTANTE (M) | JUSANTE (J) |
| PV 9.4 RD-1 | PV TIPO 11 | 1 | 4,50 X 2,50 | 2 X 600 | 2 X 600 |
| Total geral: 1 | | 1 | | | |

**PV 9.4 RD-1**
**PV TIPO 11**

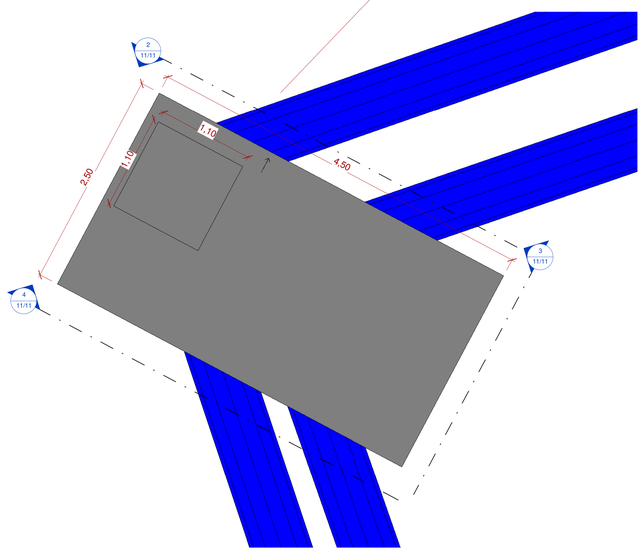


**1 PV TIPO 11**
escala 1 : 25

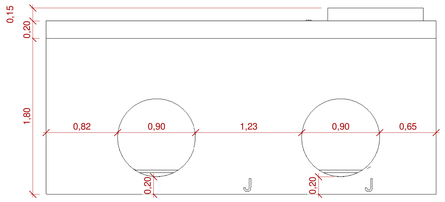


**2 VISTA 70**
escala 1 : 25




**3 VISTA 71**
escala 1 : 25

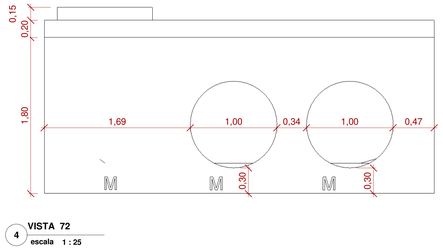


**4 VISTA 72**
escala 1 : 25

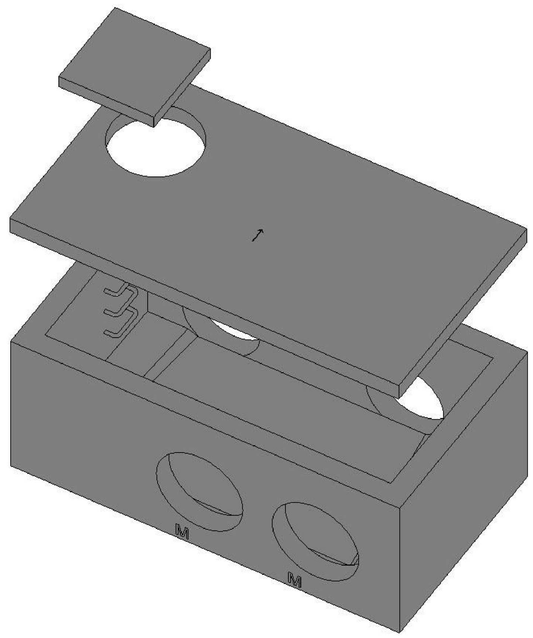


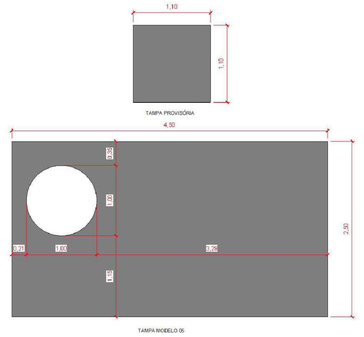


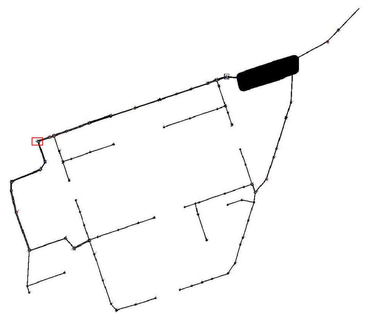

# MAPA CHAVE

| QUADRO DE MODIFICAÇÕES | | | | |
|---|---|---|---|---|
| L | DATA | DESCRIÇÃO | RESP | VISTO |
| A | | | | |
| B | | | | |
| C | | | | |
| D | | | | |
| E | | | | |
| F | | | | |
| G | | | | |
| H | | | | |

OBSERVAÇÕES

NOME EMPRESA (QUANDO HOUVER)

| MD EB DEC DOM | ANO | Nº OPUS | ITEM | FOLHA |
|---|---|---|---|---|
| DPE | 2026 | --- | DRE | 11/11 |

| | | |
|---|---|---|
| OM: HMAB | LOCAL: DF 010 FUTURO HMAB, PÁTIO FERROVIÁRIO BRASILIA | |
| OBRA: PV 16.6 RD-2 | | DATA: JUL/ 2026 |
| PRANCHA: PRANCHA MODELO 05 | | DIM: METROS |
| AUTOR: DIEGO PANTOJA DIAS - 1º TEN CREA:25.523/D-DF | VISTO AUTOR DPE | DESENHISTA: SC CELSON |
| CH SEC PJT: TACIANA REY DE JESUS SOBRAL - TC QEM FC | VISTO CH SEC PJT | ESCALA: Como indicada |
| DIRETOR DPE: ANA MARIA ABREU JORGE TEIXEIRA - CEL QEM FC | VISTO DIRETOR DPE | ARQUIVO: arquivo.rvt |

E:\INFRA HIDRAULICA_HMAB\PVS PREFABRICADOS GEO.RD2.rvt