- Caixilho Divisória (CD20)

Divisória piso-teto em vidro temperado laminado 10mm incolor com estrutura em perfis de alumínio acabamento anodizado fosco natural.
Dimensão de 370x8.50x270cm (LxPxH).
Ver Projeto detalhado neste caderno.

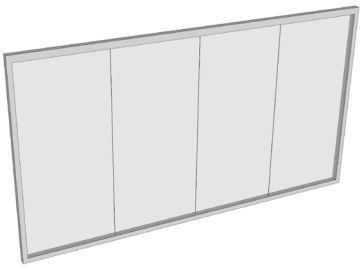

- Caixilho Divisória (CD21)

Porta-Divisória em vidro temperado laminado 10mm incolor com estrutura em perfis de alumínio acabamento anodizado fosco natural.
Dimensão de 103x8.50x270cm (LxPxH).
Ver Projeto detalhado neste caderno.



- Copa (COP)

Projeto sob medida para cada tipologia. Bancada em granito Branco Polar polido espessura de 20mm com frontão de 30mm de altura. Gabinete em MDF acabamento laminado melamínimo na cor branca (referência Formica L515 Branco Real ou similar). Gavetas em MDF acabamento laminado melamínico na cor branca (referência Formica L515 Branco Real ou similar) com corrediças telescópicas.
Ver Projeto detalhado neste caderno.



- Geladeira (GEL)

Refrigerador de 1 ou 2 portas na cor branca.
Dimensão máxima de 70x70x170(LxPxH).



- Cooktop (COK)

Cooktop vitrocerâmico quatro bocas elétrico com acendimento automático.
Dimensão máxima de 60x50 (LxP).



- Cuba (CUB)

Cuba retangular em aço inox polido com válvula de escoamento de 3".
Dimensão de 40x34x17(LxPxH).



- Torneira (TBM)

Torneira de mesa para cozinha bica móvel em aço acabamento cromado com sifão articulado para cozinha de 2" acabamento cromado e ligação flexível de malha de aço inox.



- Filtro de Água (FA)

Purificador de água na cor branca.
Dimensão máxima de 30x25x30(LxPxH).

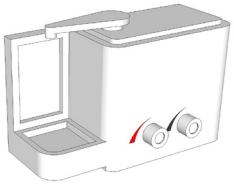

- Vaso para Planta (VA)

Vaso para planta em PVC na cor prata com rodízios embutidos.
Dimensão de 55x55x46(LxPxH).



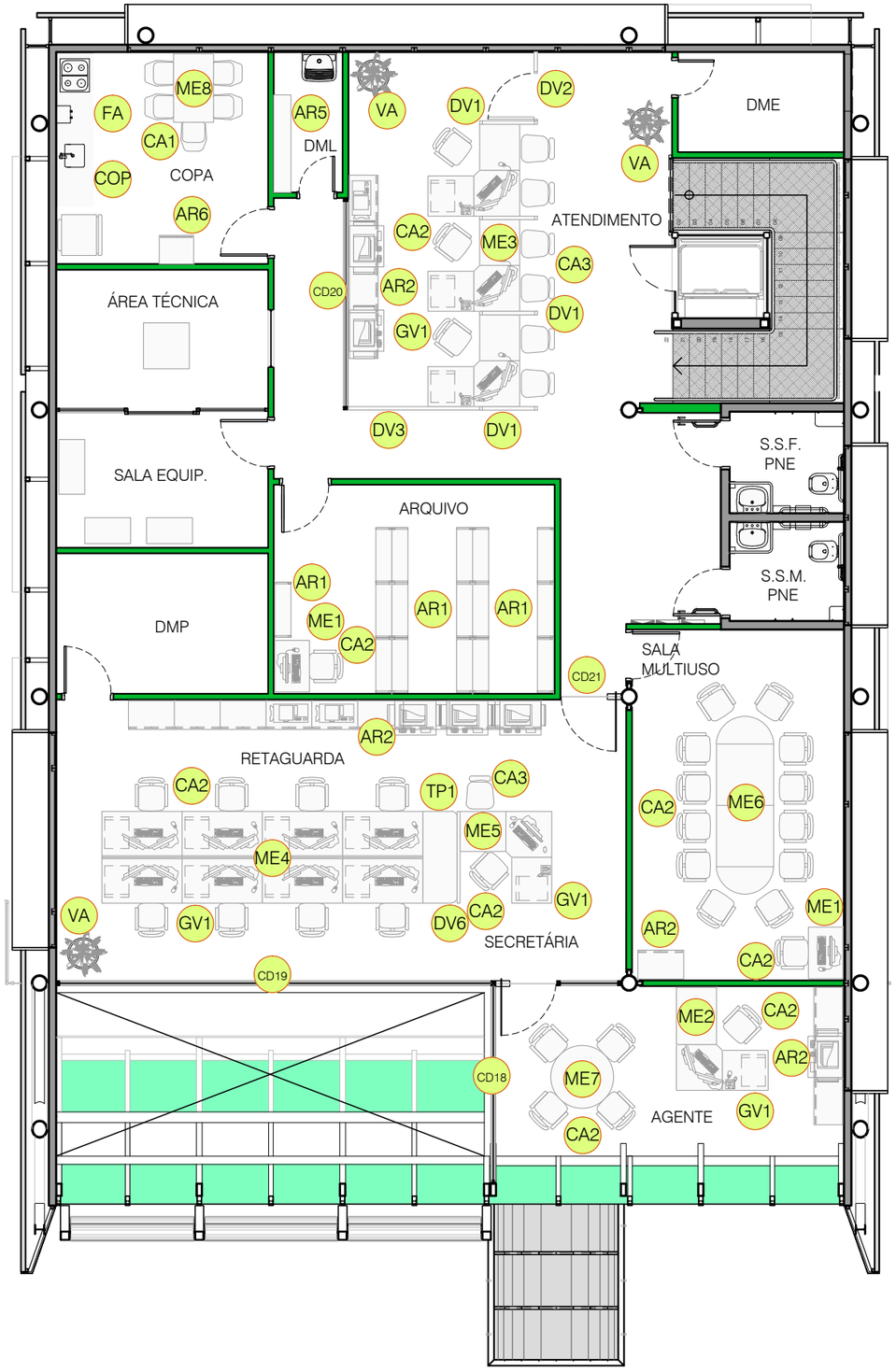

PLANTA DE LAYOUT - SUPERIOR - TIPOLOGIA 4A

ESCALA 1:100

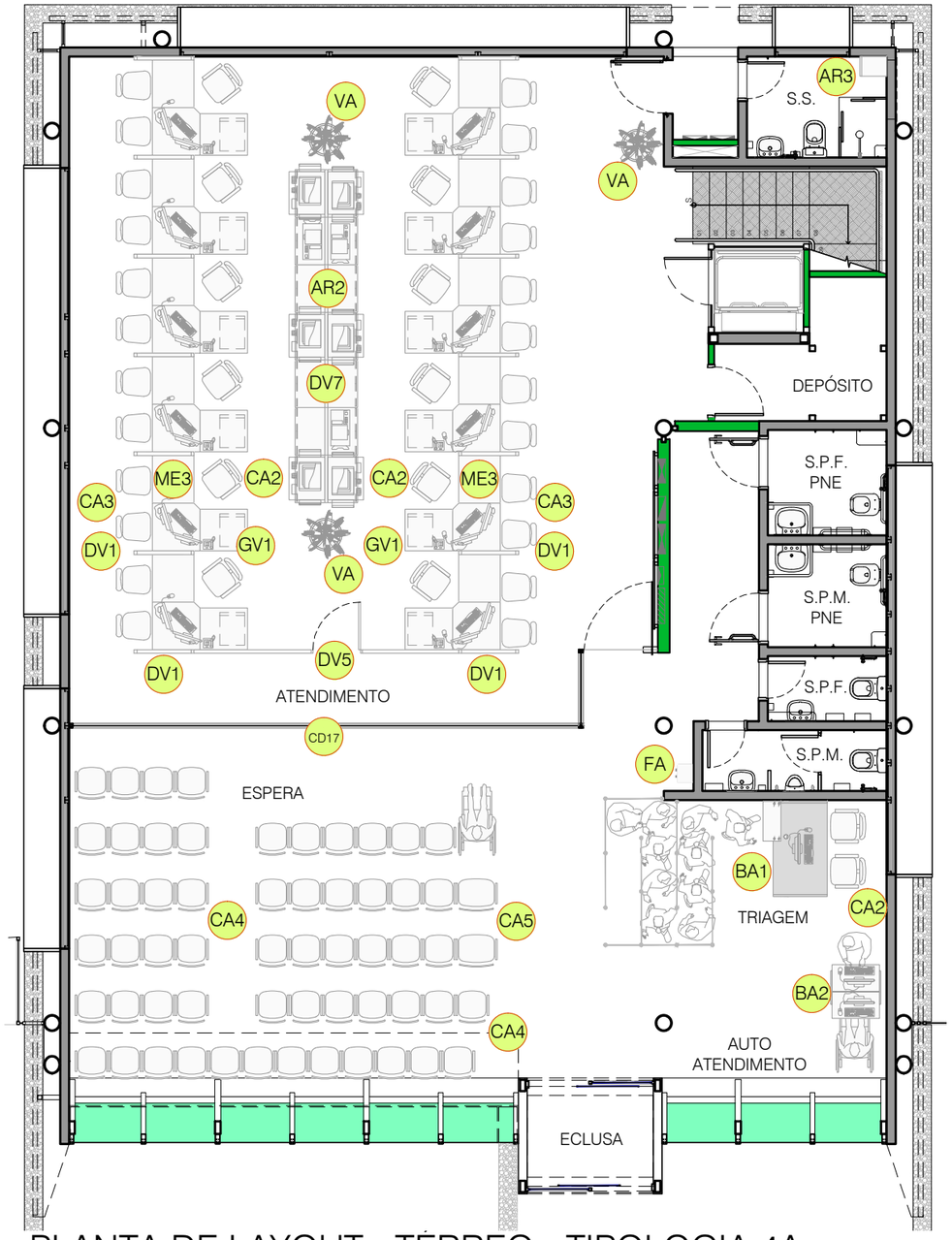

PLANTA DE LAYOUT - TÉRREO - TIPOLOGIA 4A

ESCALA 1:100

LEGENDA

CÓD.	ARMÁRIOS
AR1	ARQUIVO (96X28X200cm)
AR2	ARMÁRIO BAIXO (80X50X72cm)
AR3	ARMÁRIO ALTO (30X45X182cm) - SANIT. SEGURANÇA)
AR4	ARMÁRIO ALTO (80X50X160cm)
AR5	ARMÁRIO ALTO (170X30X180cm) - ARM. DML (TIPOS 1, 2, 3, 4 e 4A)
AR6	ARMÁRIO ALTO (60X50X180cm) - ARM. COPA
AR7	ARMÁRIO ALTO (215X30X170cm) - ARM. DML (TIPOS 1A, 2A e 3A)

CÓD.	BALCÕES
BA1	BALCÃO DE TRIAGEM (160X91X73cm)
BA2	BALCÃO DE AUTO-ATENDIMENTO (90X80cm)

CÓD.	CADEIRAS
CA1	CADEIRA COPA
CA2	CADEIRA GIRATÓRIA
CA3	CADEIRA FIXA DIÁLOGO
CA4	CADEIRA ESPERA
CA5	CADEIRA ESPERA ESPECIAL

CÓD.	CAIXILHO DIVISÓRIA
CD01	DIVISÓRIA ESPERA - PROJETO TIPO 1
CD02	DIVISÓRIA AGENTE - PROJETO TIPO 1
CD03	DIVISÓRIA ESPERA - PROJETO TIPO 2
CD04	DIVISÓRIA AGENTE - PROJETO TIPO 2
CD05	DIVISÓRIA ESPERA - PROJETO TIPO 3
CD06	DIVISÓRIA AGENTE - PROJETO TIPO 3
CD07	DIVISÓRIA ESPERA - PROJETO TIPO 4
CD08	DIVISÓRIA AGENTE - PROJETO TIPO 4
CD09	DIVISÓRIA ESPERA - PROJETO TIPO 1a
CD10	DIVISÓRIA AGENTE - PROJETO TIPO 1a
CD11	DIVISÓRIA ESPERA - PROJETO TIPO 2a
CD12	DIVISÓRIA RETAGUARDA - PROJETO TIPO 2a
CD13	DIVISÓRIA AGENTE - PROJETO TIPO 2a
CD14	DIVISÓRIA ESPERA - PROJETO TIPO 3a
CD15	DIVISÓRIA PÉ-DIREITO DUPLO - PROJETO TIPO 3a
CD16	DIVISÓRIA AGENTE - PROJETO TIPO 3a
CD17	DIVISÓRIA ESPERA - PROJETO TIPO 4a
CD18	DIVISÓRIA AGENTE - PROJETO TIPO 4a
CD19	DIVISÓRIA RETAGUARDA/AGENTE - PROJETO TIPO 4a
CD20	DIVISÓRIA ATENDIMENTO - PROJETO TIPO 4a
CD21	DIVISÓRIA RETAGUARDA - PROJETO TIPO 4a

CÓD.	DIVISÓRIAS
DV1	DIVISÓRIA PANORÂMICA PAINEL CEGO (101x6.20x140cm)
DV2	DIVISÓRIA PANORÂMICA PAINEL CEGO COM PORTINHOLA (80X140cm) COM MÓDULOS DE AJUSTE COM DIMENSÕES VARIÁVEIS
DV3	DIVISÓRIA PANORÂMICA PAINEL CEGO (VARIÁVELx6.20x140cm)
DV4	DIVISÓRIA PANORÂMICA PAINEL CEGO (445x6.20x140cm)
DV5	DIVISÓRIA PANORÂMICA PAINEL CEGO COM PORTINHOLA (445x6.20x140cm)
DV6	DIVISÓRIA PANORÂMICA PAINEL CEGO (160x6.20x140cm)
DV7	DIVISÓRIA PANORÂMICA EM VIDRO COM PELÍCULA LISTRADA (80x6.20x140cm)

CÓD.	GAVETEIRO
GV1	GAVETEIRO VOLANTE (42x56x64cm)

CÓD.	MESAS
ME1	MESA AUXILIAR (100x60x73cm)
ME2	MESA AGENTE (180x160x73cm)
ME3	MESA ATENDIMENTO(160x160x73cm)
ME4	MESA RETAGUARDA (140x80x73cm)
ME5	MESA SECRETÁRIA (160x160x73cm)
ME6	MESA REUNIÕES OVAL (300x120x73cm)
ME7	MESA REUNIÕES REDONDA (Ø100cmx73cm)
ME8	MESA COPA (120x70x73cm)

CÓD.	TAMPOS
TP1	TAMPO AUXILIAR RETANGULAR (160x60x73cm)

CÓD.	OUTROS
FA	FILTRO DE ÁGUA
VA	VASO

Nº	REVISÕES	DATA
02	REVISÃO BA1 - BALCÃO DE TRIAGEM	25/09/14
01	REVISÃO GERAL	18/01/13
00	EMISSÃO INICIAL	05/12/12

Projeto **PROJETO AGÊNCIA MODELO** Fase **PROJETO BÁSICO**

Empresa contratada:
Batagliesi®
Arquitetos + Designers
Autor/Responsável técnico:
Rogerio Batagliesi
CAU 6079-8
Antonio Malicia
CAU 35758-8
www.batagliesi.com.br

Título **Tipo 4a - Dois Pavimentos - Layout Mobiliário**

Disciplina **Mobiliário**

Folha **MBL01/15**

Arquivo **RF05z-MBL-PB-TP4a-01** Data **25/09/2014**

Desenho **Batagliesi Arquitetos + Designers** Escala **1:100**

Revisão **02**

Propriedade da Receita Federal

Contrato nº 04/2012 MF nº 12440.000426/2011-24

Receita Federal

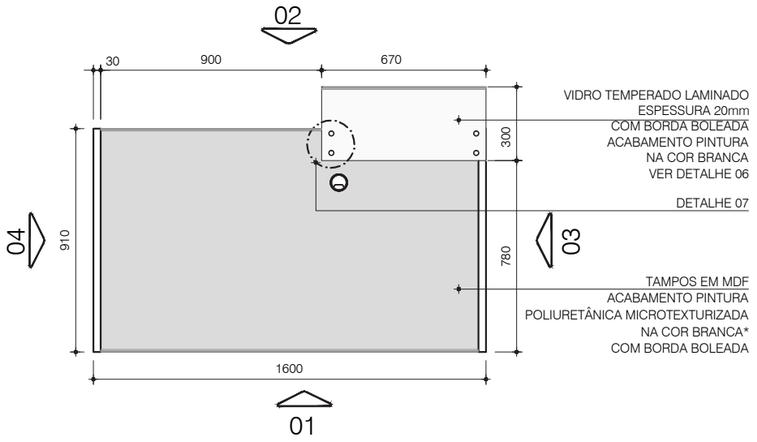

VISTA SUPERIOR
ESCALA 1:25

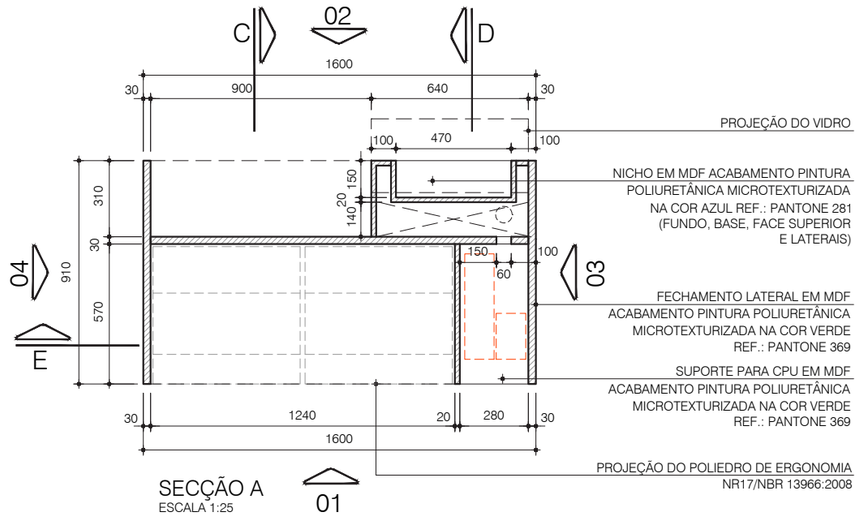

SECÇÃO A
ESCALA 1:25

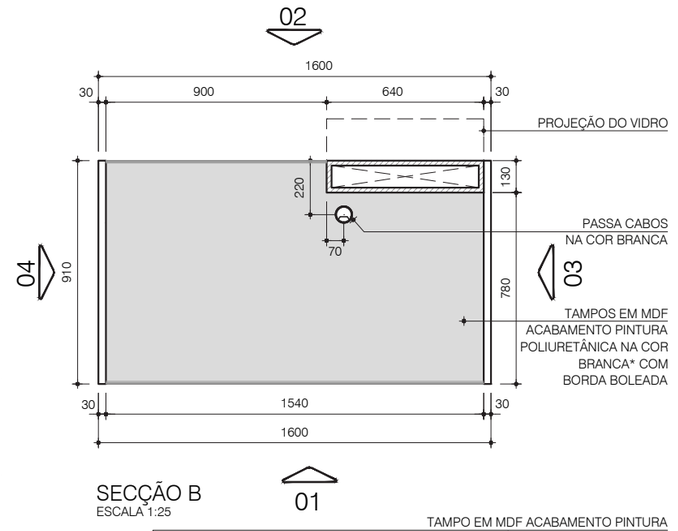

SECÇÃO B
ESCALA 1:25

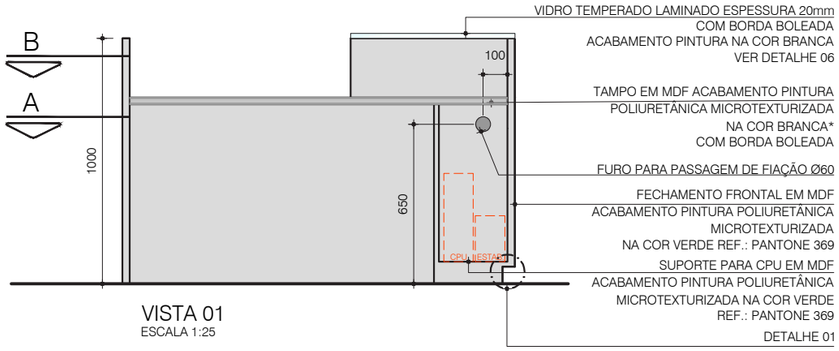

VISTA 01
ESCALA 1:25

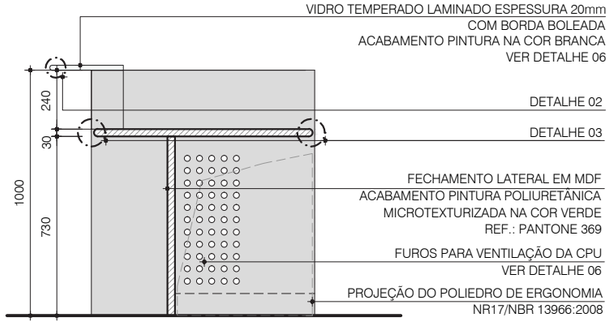

SECÇÃO C
ESCALA 1:25

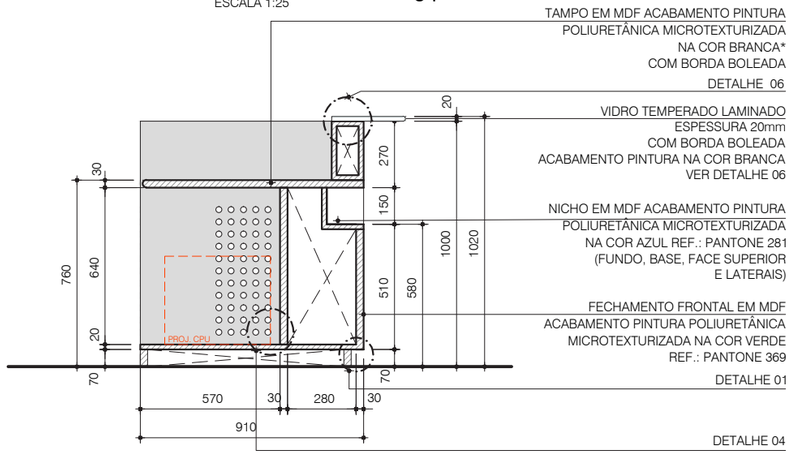

SECÇÃO D
ESCALA 1:25

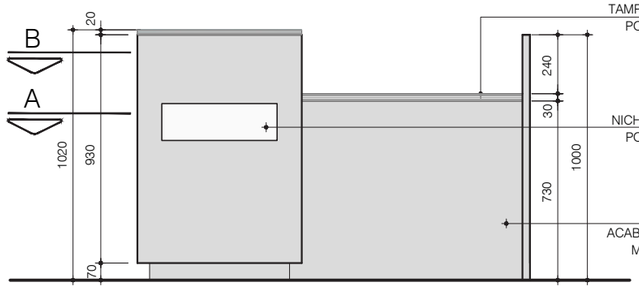

VISTA 02
ESCALA 1:25

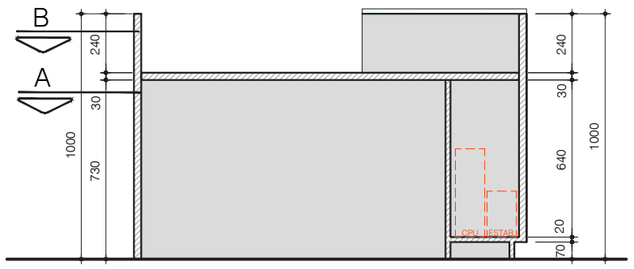

SECÇÃO E
ESCALA 1:25

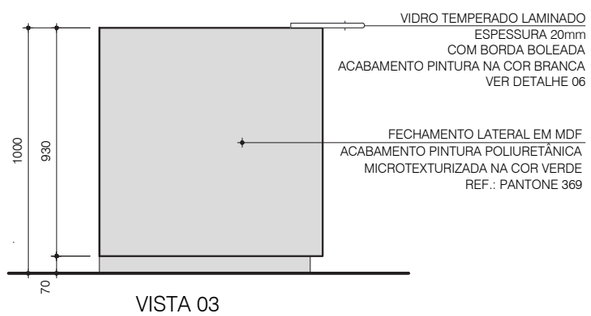

VISTA 03
ESCALA 1:25

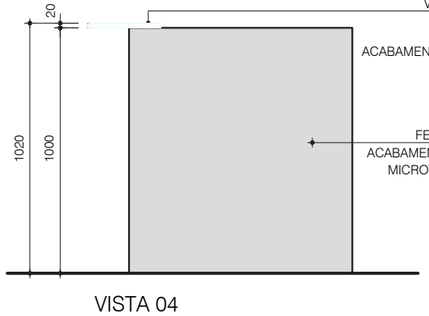

VISTA 04
ESCALA 1:25

* REF.: PARA COR BRANCA REFERÊNCIA FORMICA L515 BRANCO REAL OU SIMILAR

OBS.: TODAS AS MEDIDAS ESTÃO EM MILÍMETROS

VER DETALHES DE 01 A 07 NA FOLHA MBL03/10

N°	REVISÕES	DATA
02	ADEQUAÇÃO A NBR 9050:2004	25/09/14
01	REVISÃO GERAL	18/01/13
00	EMISSÃO INICIAL	05/12/12

Projeto **PROJETO AGÊNCIA MODELO** Fase **PROJETO BÁSICO**

Empresa contratada:
Batagliesi®
Arquitetos + Designers
Autor/Responsável técnico:
Rogerio Batagliesi
CAU 6079-8
Antonio Malicia
CAU 35758-8
www.batagliesi.com.br

Título **Tipo 4a - Dois Pavimentos**
BA1 - Balcão de Triagem - Vistas e Secções

Disciplina **Mobiliário**

Folha **MBL02/15**

Arquivo **RF05z-MBL-PB-TP4a-02** Data **25/09/2014**

Desenho **Batagliesi Arquitetos + Designers** Escala **1:25**

Revisão **02**

Propriedade da Receita Federal Contrato nº 04/2012 MF nº 12440.000426/2011-24

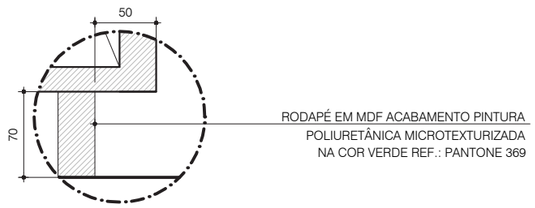

DETALHE 01
ESCALA 1:5



DETALHE 02
ESCALA 1:5

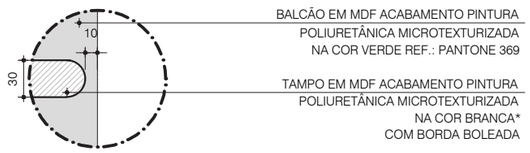

DETALHE 03
ESCALA 1:5

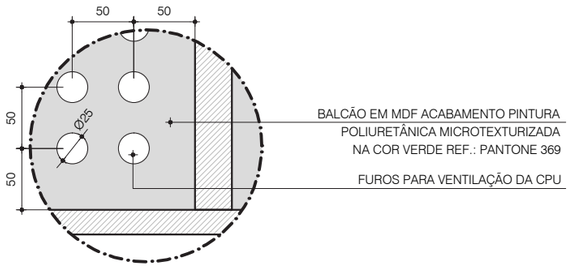

DETALHE 04
ESCALA 1:5

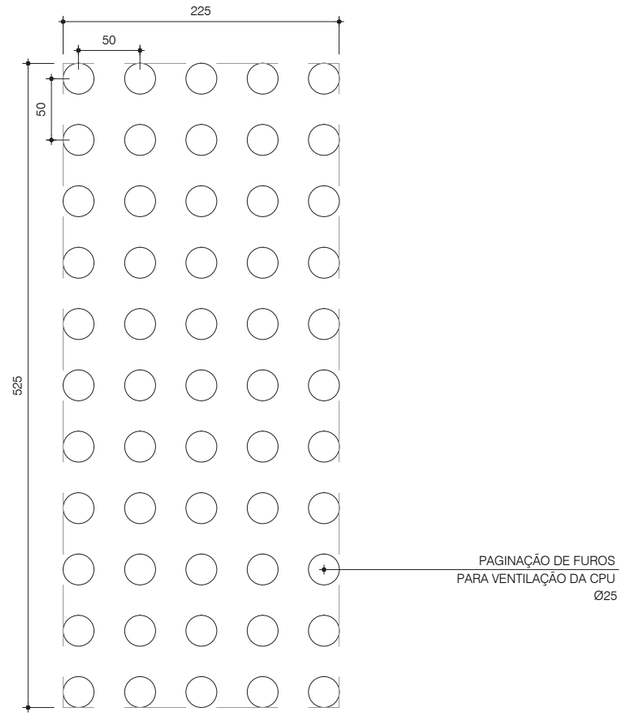

DETALHE 05
ESCALA 1:5

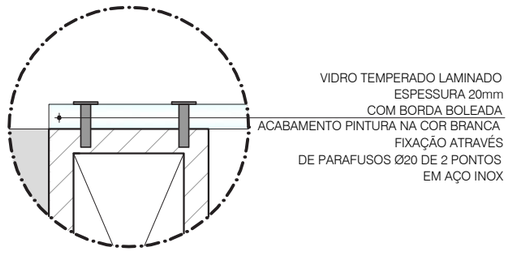

DETALHE 06
ESCALA 1:5

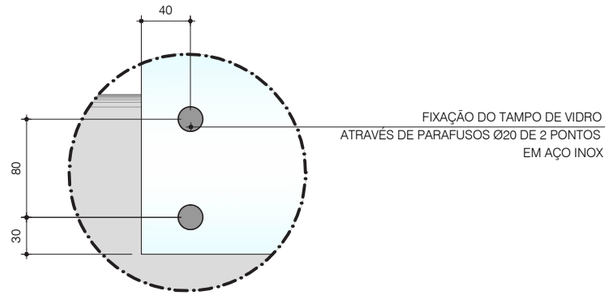

DETALHE 07
ESCALA 1:5

OBS.: TODAS AS MEDIDAS ESTÃO EM MILÍMETROS

N°	REVISÕES	DATA
01	REVISÃO GERAL	18/01/13
00	EMISSÃO INICIAL	05/12/12

Projeto **PROJETO AGÊNCIA MODELO** Fase **PROJETO BÁSICO**

Empresa contratada:
Batagliesi
Arquitetos + Designers
Autor/Responsável técnico:
Rogerio Batagliesi
CAU 6079-8
Antonio Malicia
CAU 35758-8
www.batagliesi.com.br

Título **Tipo 4a - Dois Pavimentos**
BA1 - Balcão de Triagem - Detalhes

Disciplina **Mobiliário**

Folha **MBL03/15**

Arquivo **RF05z-MBL-PB-TP4a-03** Data **18/01/2013**

Desenho **Batagliesi Arquitetos + Designers** Escala **1:5**

Revisão **01**

Propriedade da Receita Federal Contrato nº 04/2012 MF nº 12440.000426/2011-24

Receita Federal

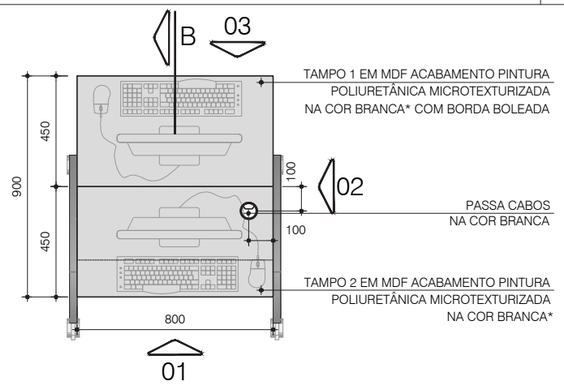

VISTA SUPERIOR
ESCALA 1:25

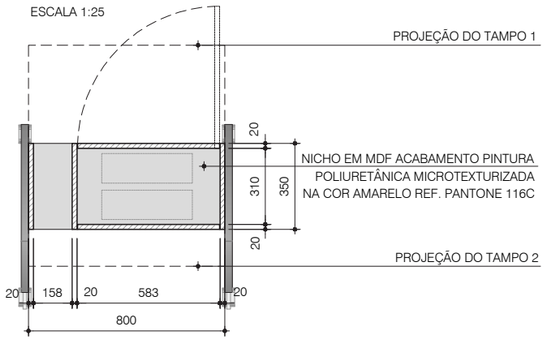

SECÇÃO A
ESCALA 1:25

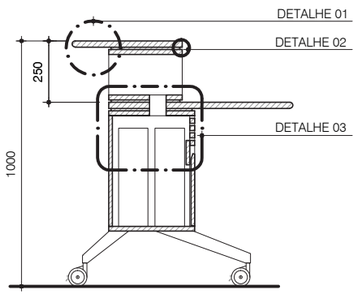

SECÇÃO B
ESCALA 1:25

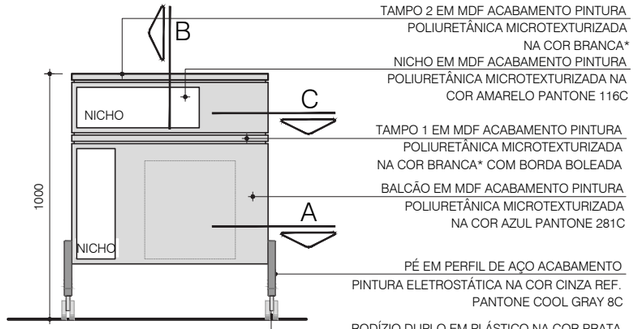

VISTA 01
ESCALA 1:25

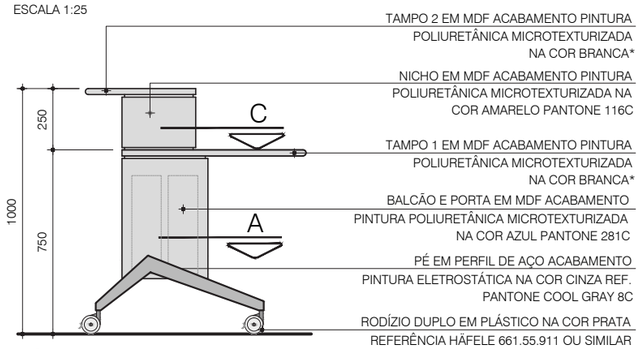

VISTA 02
ESCALA 1:25

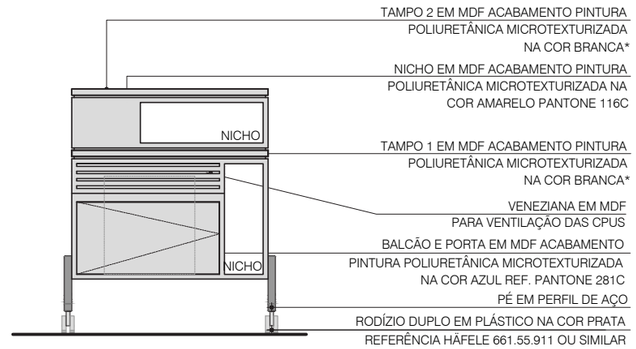

VISTA 03
ESCALA 1:25

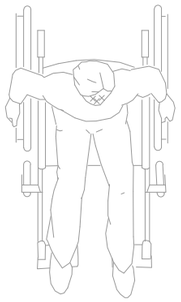

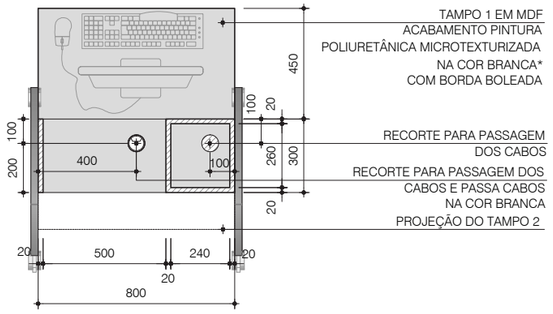

SECÇÃO C
ESCALA 1:25

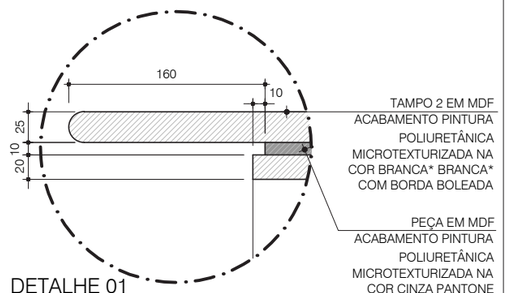

DETALHE 01
ESCALA 1:5

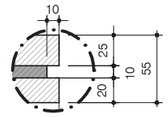

DETALHE 02
ESCALA 1:5

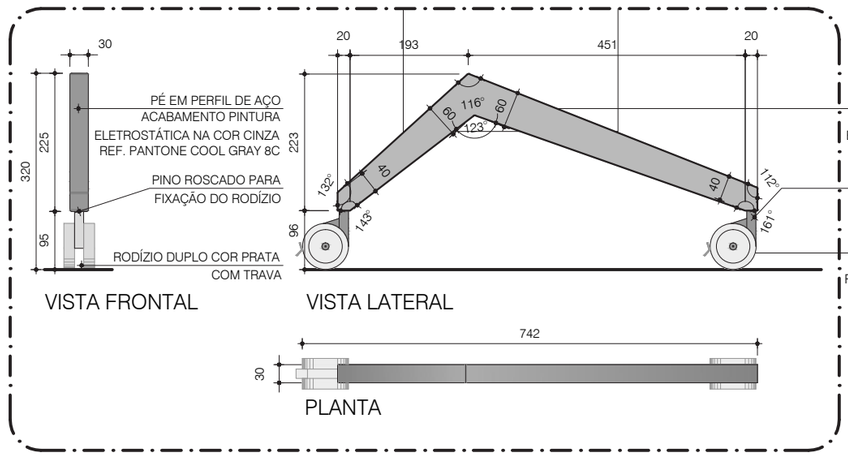

DETALHE 04 - PÉ EM AÇO COM RODÍZIOS
ESCALA 1:10

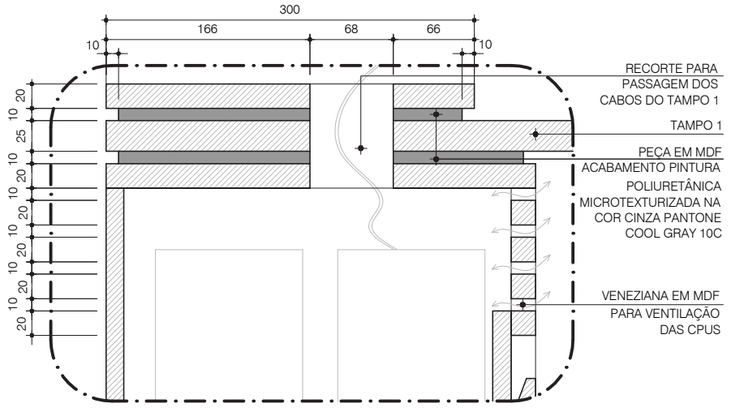

DETALHE 03
ESCALA 1:5

* REF.: PARA COR BRANCA REFERÊNCIA FORMICA L515 BRANCO REAL OU SIMILAR

OBS.: TODAS AS MEDIDAS ESTÃO EM MILÍMETROS

Nº	REVISÕES	DATA
01	REVISÃO GERAL	18/01/13
00	EMISSÃO INICIAL	05/12/12

Projeto **PROJETO AGÊNCIA MODELO** Fase **PROJETO BÁSICO**

Empresa contratada:
Batagliesi®
Arquitetos + Designers
Autor/Responsável técnico:
Rogerio Batagliesi
CAU 6079-8
Antonio Malicia
CAU 35758-8
www.batagliesi.com.br

Título **Tipo 4a - Dois Pavimentos**
BA2 - Balcão de Auto-Atendimento

Disciplina **Mobiliário**

Folha **MBL04/15**

Arquivo **RF05z-MBL-PB-TP4a-04** Data **18/01/2013**

Desenho **Batagliesi Arquitetos + Designers** Escala **Indicada**

Revisão **01**

Propriedade da Receita Federal

Contrato nº 04/2012 MF nº 12440.000426/2011-24

Receita Federal

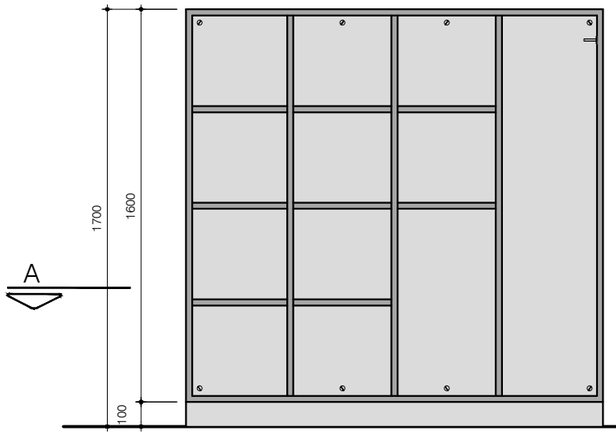

VISTA 01
ESCALA 1:25

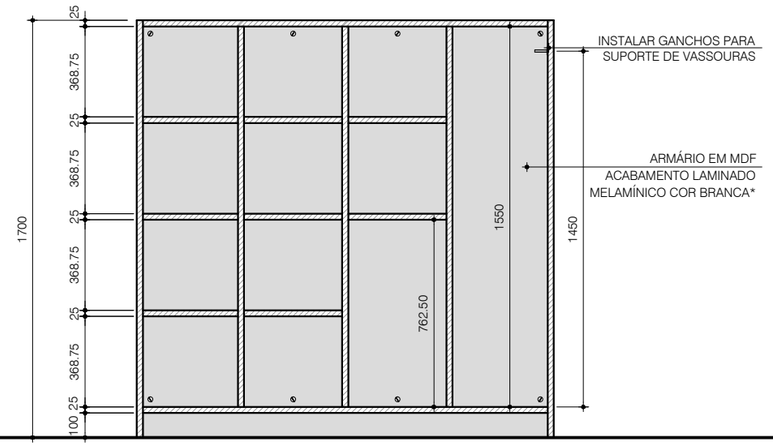

SECÇÃO B
ESCALA 1:25

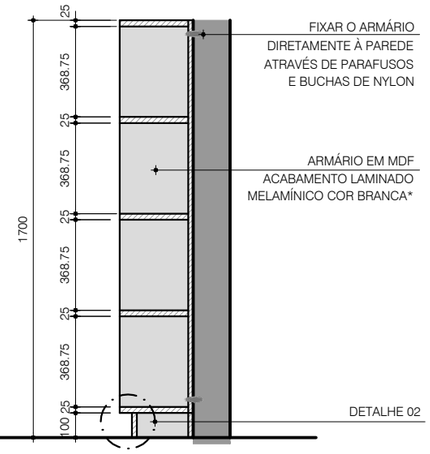

SECÇÃO C
ESCALA 1:25

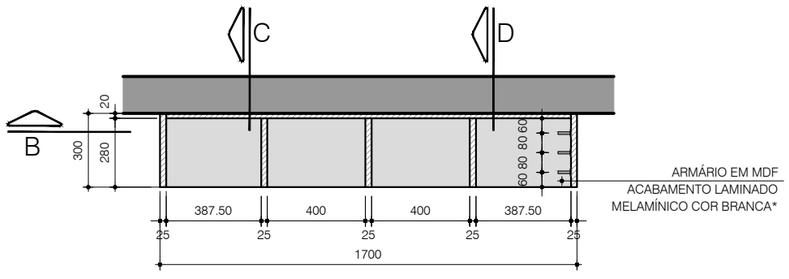

SECÇÃO A
ESCALA 1:25

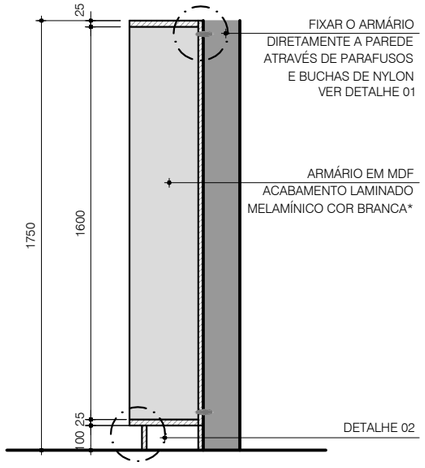

SECÇÃO D
ESCALA 1:25

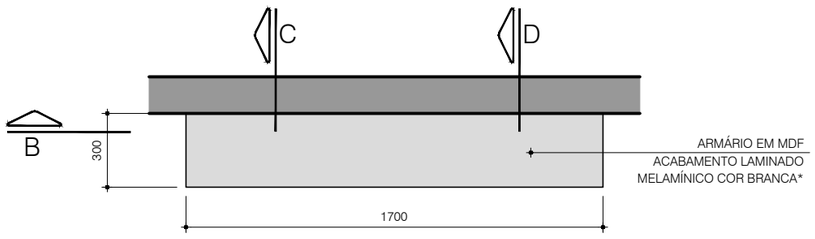

VISTA SUPERIOR
ESCALA 1:25

01

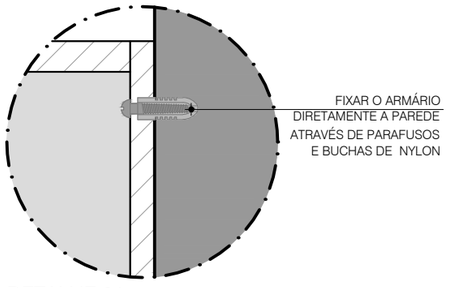

DETALHE 01
ESCALA 1:5

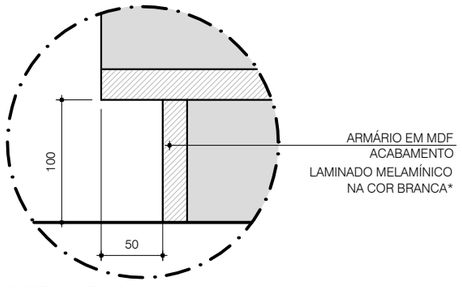

DETALHE 02
ESCALA 1:5

* REF.: PARA COR BRANCA* REFERÊNCIA FORMICA L515 BRANCO REAL OU SIMILAR

OBS.: TODAS AS MEDIDAS ESTÃO EM MILÍMETROS

Nº	REVISÕES	DATA
01	REVISÃO GERAL	18/01/13
00	EMISSÃO INICIAL	05/12/12

Projeto **PROJETO AGÊNCIA MODELO** Fase **PROJETO BÁSICO**

Empresa contratada:
Batagliesi®
Arquitetos + Designers
Autor/Responsável técnico:
Rogerio Batagliesi
CAU 6079-8
Antonio Malicia
CAU 35758-8
www.batagliesi.com.br

Título **Tipo 4a - Dois Pavimentos - Armário D.M.L. - AR5**

Disciplina **Mobiliário**

Folha **MBL05/15**

Arquivo **RF05z-MBL-PB-TP4a-05** Data **18/01/2013**

Desenho **Batagliesi Arquitetos + Designers** Escala **Indicada**

Revisão **01**

Propriedade da Receita Federal

Contrato nº 04/2012 MF nº 12440.000426/2011-24

Receita Federal

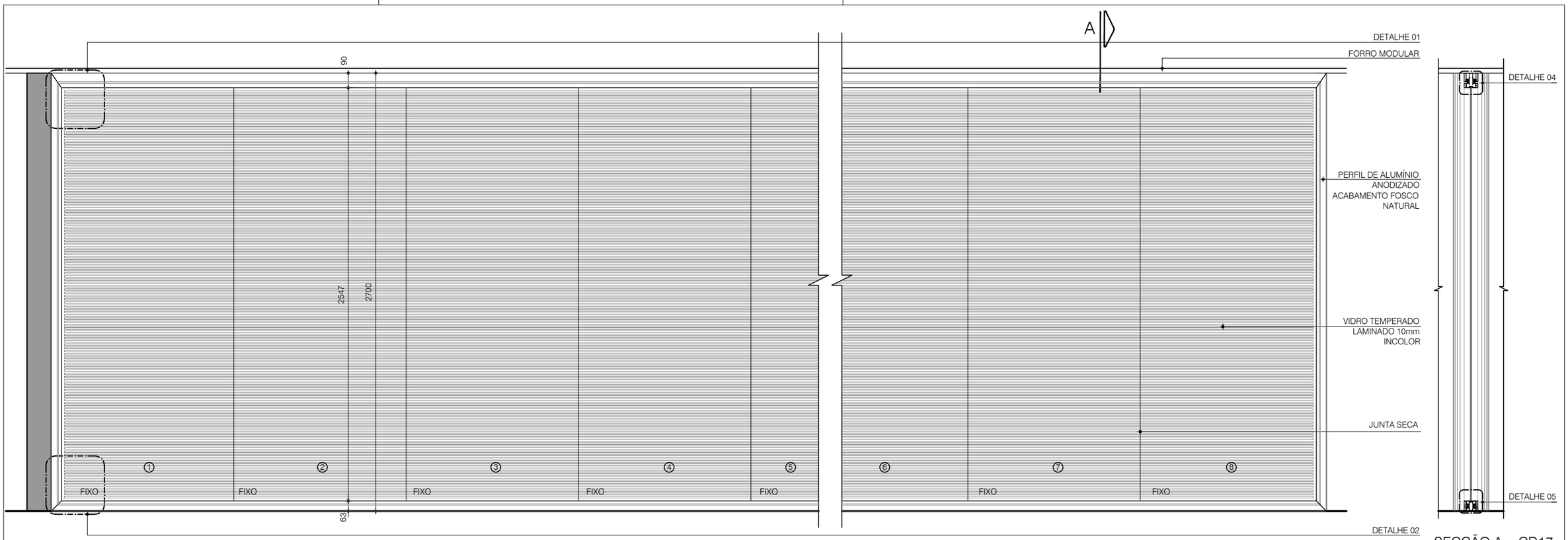

VISTA 01 - CD17
ESCALA 1:25

SECÇÃO A - CD17
ESCALA 1:25

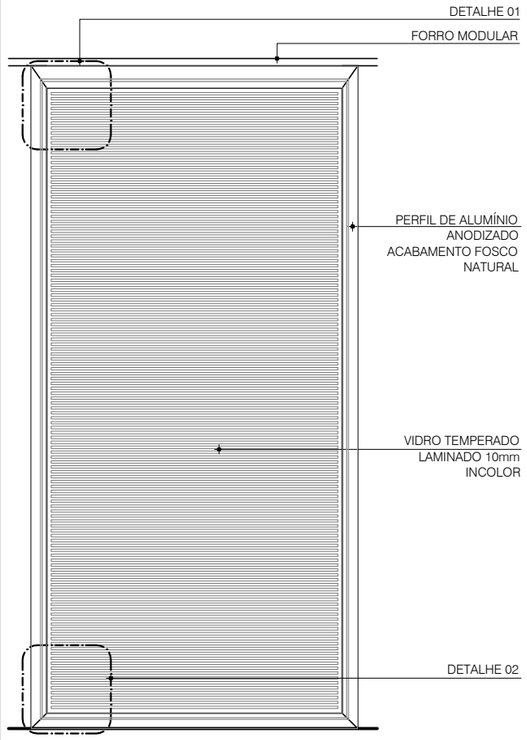

VISTA 02 - CD17
ESCALA 1:25

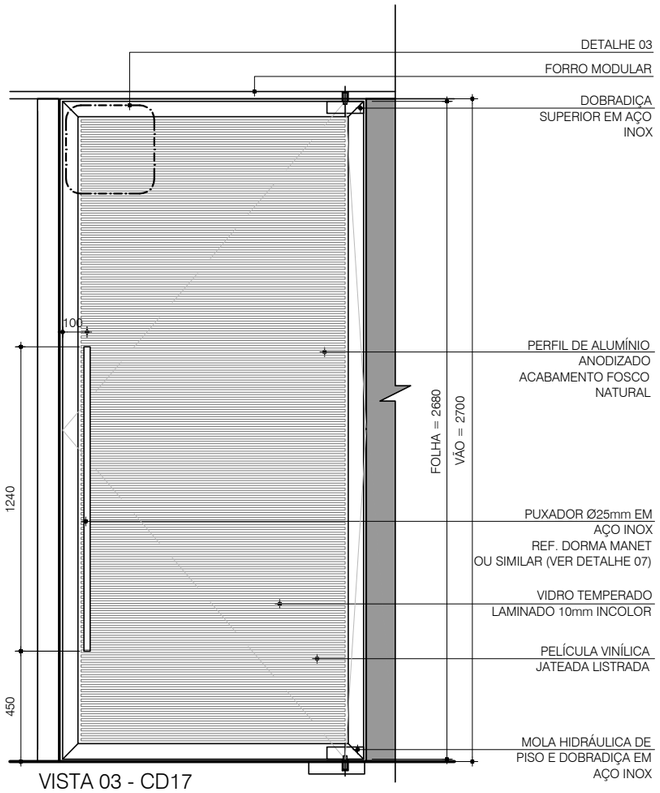

VISTA 03 - CD17
ESCALA 1:25

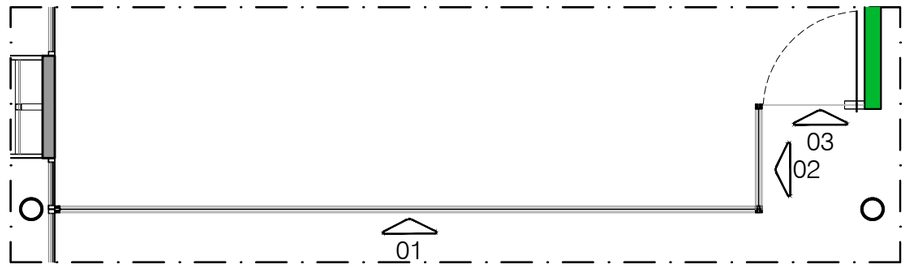

PLANTA - CD17 COMPLETA
ESCALA 1:75

OBS.: TODAS AS MEDIDAS ESTÃO EM MILÍMETROS

N°	REVISÕES	DATA
01	REVISÃO GERAL	18/01/13
00	EMISSÃO INICIAL	05/12/12

Projeto **PROJETO AGÊNCIA MODELO** Fase **PROJETO BÁSICO**

Empresa contratada:
Batagliesi
Arquitetos + Designers
Autor/Responsável técnico:
Rogerio Batagliesi
CAU 6079-8
Antonio Malicia
CAU 35758-8
www.batagliesi.com.br

Título **Tipo 4a - Dois Pavimentos - Caixilho Divisória - CD 17 - Planta, Vistas e Secção**

Disciplina **Mobiliário**

Folha **MBL06/15**

Arquivo **RF05z-MBL-PB-TP4a-06** Data **18/01/2013**

Desenho **Batagliesi Arquitetos + Designers** Escala **Indicada**

Revisão **01**

Propriedade da Receita Federal

Contrato nº 04/2012 MF nº 12440.000426/2011-24

Receita Federal

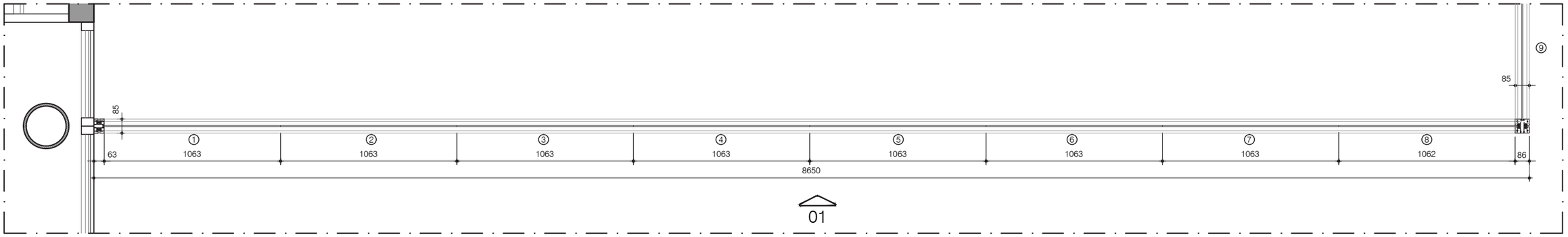

PLANTA - CD17

ESCALA 1:25

- DIVISÓRIA EM PERFIL DE ALUMÍNIO ANODIZADO FOSCO NATURAL E VIDRO TEMPERADO LAMINADO INCOLOR ESP. = 10mm, COM APLICAÇÃO DE PELÍCULA JATEADA LISTRADA (VER DETALHE 01);
- JUNTA SECA

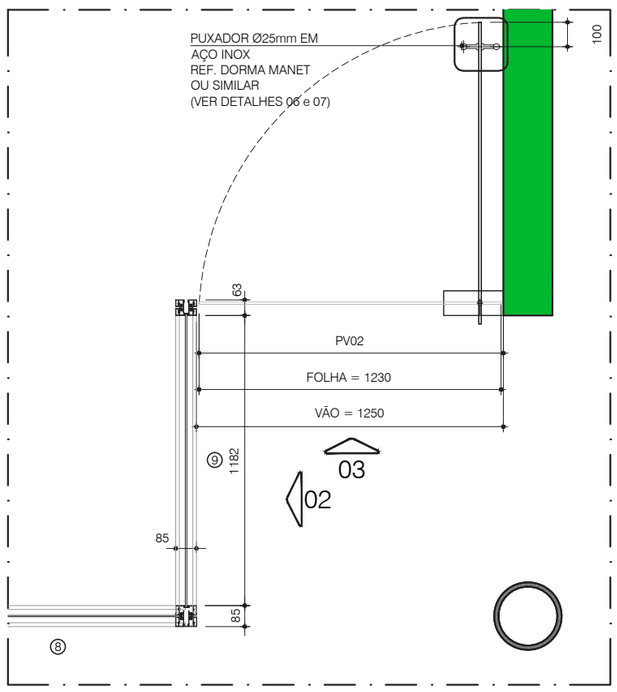

PLANTA - CD17

ESCALA 1:25

- DIVISÓRIA EM PERFIL DE ALUMÍNIO ANODIZADO FOSCO NATURAL E VIDRO TEMPERADO LAMINADO INCOLOR ESP. = 10mm, COM APLICAÇÃO DE PELÍCULA JATEADA LISTRADA (VER DETALHE 01);
- JUNTA SECA

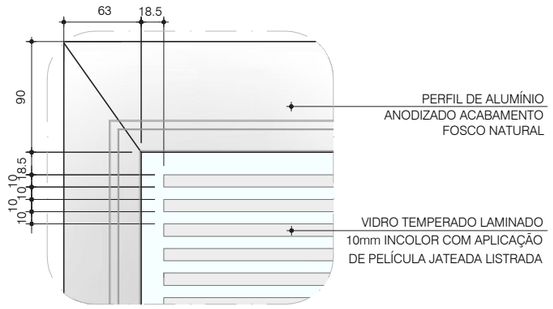

DETALHE 01

ESCALA 1:5

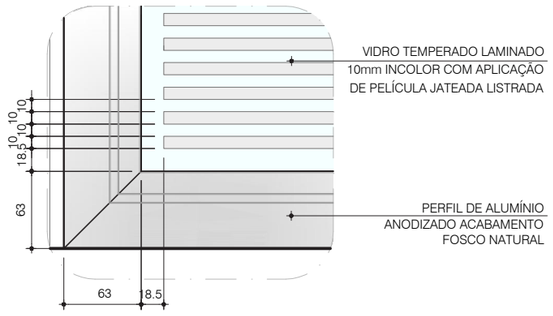

DETALHE 02

ESCALA 1:5

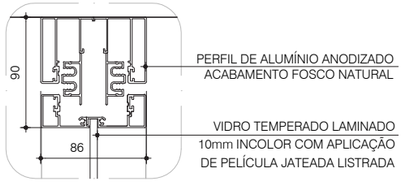

DETALHE 04

ESCALA 1:5

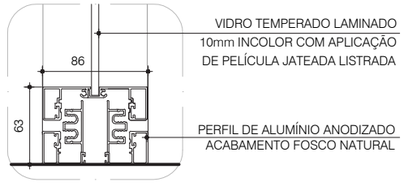

DETALHE 05

ESCALA 1:5

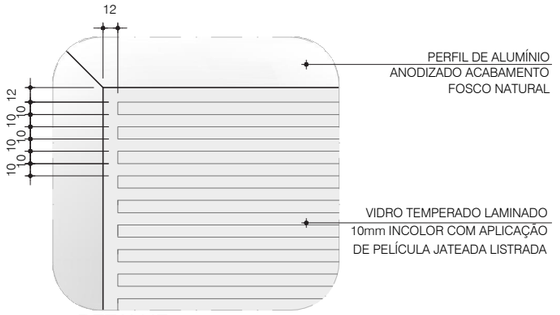

DETALHE 03

ESCALA 1:5

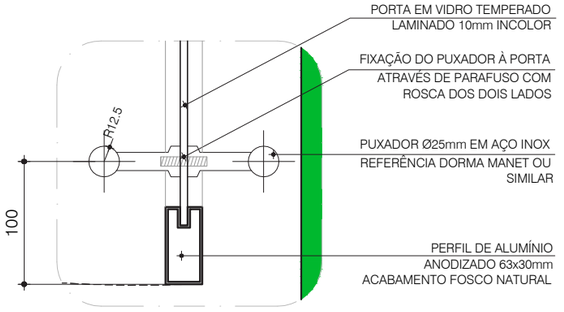

DETALHE 06

ESCALA 1:5

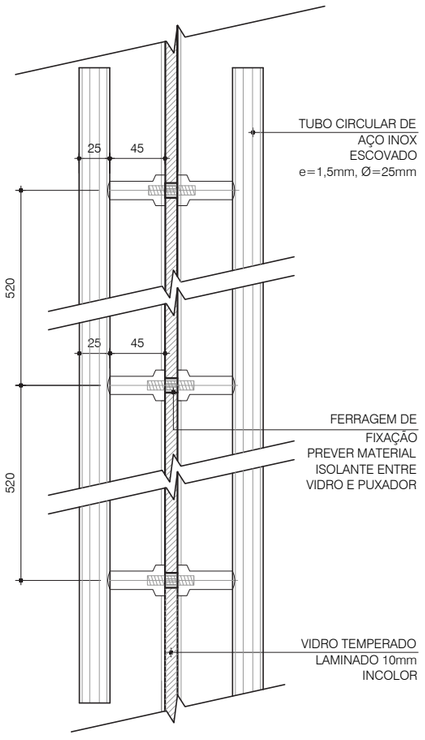

DETALHE 07

ESCALA 1:5

OBS.: TODAS AS MEDIDAS ESTÃO EM MILÍMETROS

N°	REVISÕES	DATA
01	REVISÃO GERAL	18/01/13
00	EMISSÃO INICIAL	05/12/12

Projeto **PROJETO AGÊNCIA MODELO** Fase **PROJETO BÁSICO**

Empresa contratada:
Batagliesi®
Arquitetos + Designers
Autor/Responsável técnico:
Rogerio Batagliesi
CAU 6079-8
Antonio Malicia
CAU 35758-8
www.batagliesi.com.br

Título **Tipo 4a - Dois Pavimentos - Caixilho Divisória - CD 17 - Plantas e Detalhes**

Disciplina **Mobiliário**

Folha **MBL07/15**

Arquivo **RF05z-MBL-PB-TP4a-07** Data **18/01/2013**

Desenho **Batagliesi Arquitetos + Designers** Escala **Indicada**

Revisão **01**

Propriedade da Receita Federal Contrato nº 04/2012 MF nº 12440.000426/2011-24

Receita Federal

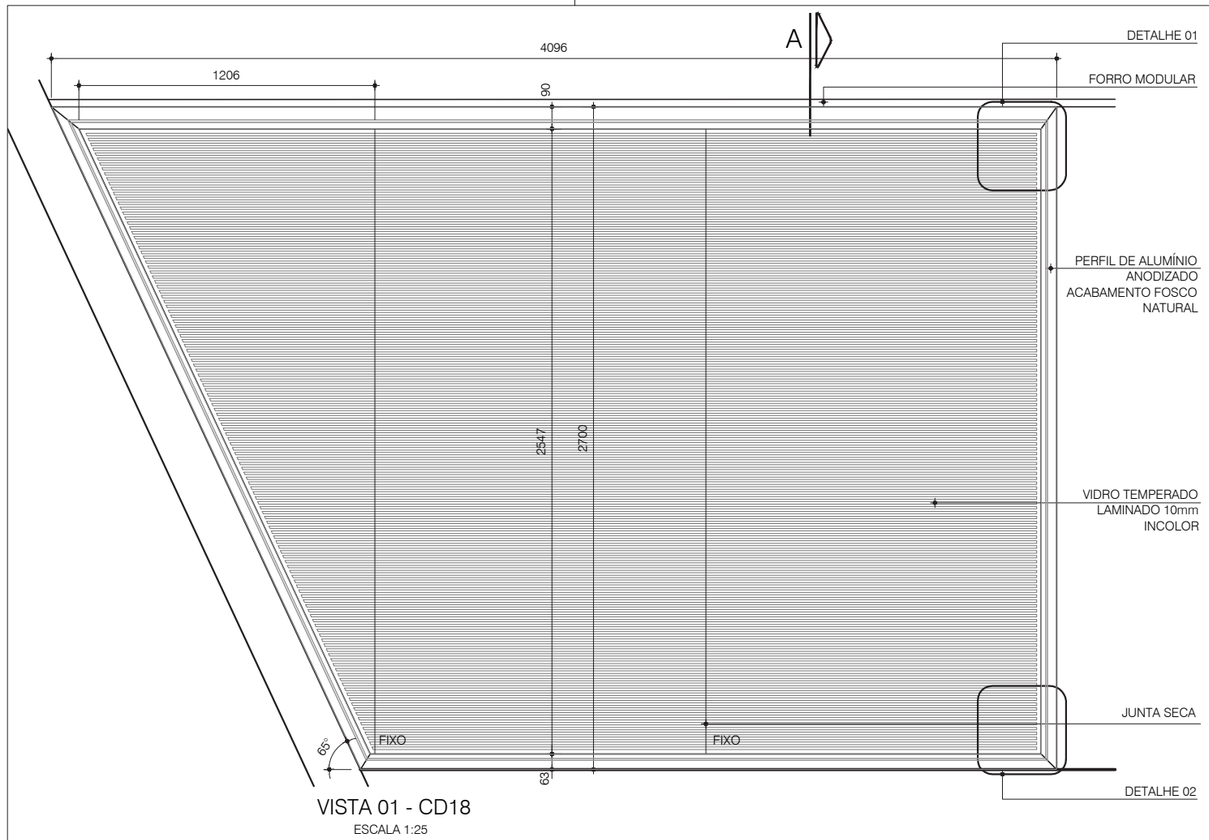

VISTA 01 - CD18

ESCALA 1:25

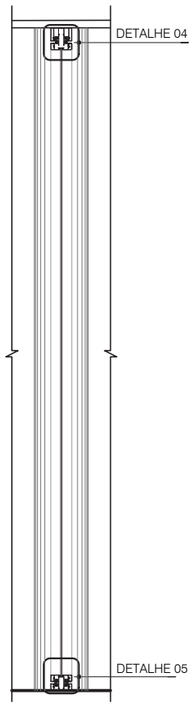

SECÇÃO A - CD18

ESCALA 1:25

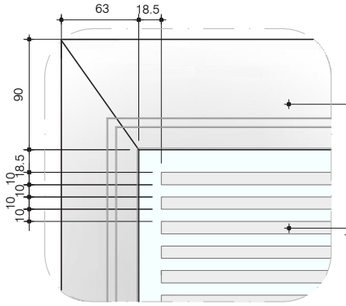

DETALHE 01

ESCALA 1:5

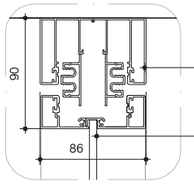

DETALHE 04

ESCALA 1:5

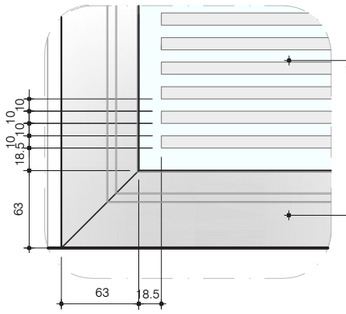

DETALHE 02

ESCALA 1:5

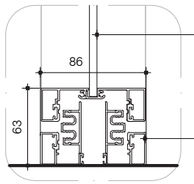

DETALHE 05

ESCALA 1:5

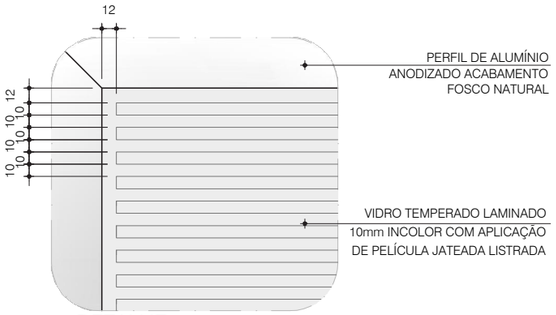

DETALHE 03

ESCALA 1:5

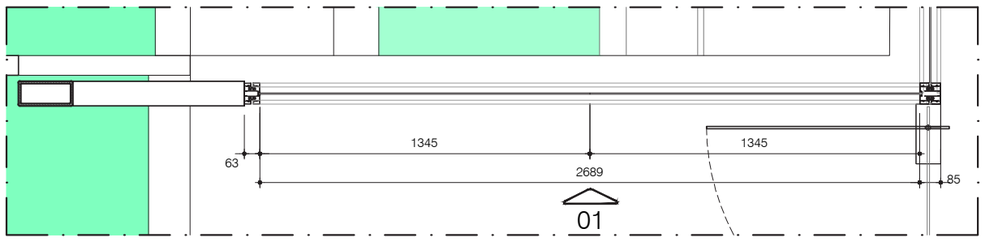

PLANTA - CD18

ESCALA 1:25

- DIVISÓRIA EM PERFIL DE ALUMÍNIO ANODIZADO FOSCO NATURAL E VIDRO TEMPERADO LAMINADO 10mm INCOLOR, COM APLICAÇÃO DE PELÍCULA JATEADA LISTRADA (VER DETALHE 01);
- JUNTA SECA

OBS.: TODAS AS MEDIDAS ESTÃO EM MILÍMETROS

Nº	REVISÕES	DATA
01	REVISÃO GERAL	18/01/13
00	EMISSÃO INICIAL	05/12/12

Projeto **PROJETO AGÊNCIA MODELO** Fase **PROJETO BÁSICO**

Empresa contratada:
Batagliesi
Arquitetos + Designers
Autor/Responsável técnico:
Rogerio Batagliesi
CAU 6079-8
Antonio Malicia
CAU 35758-8
www.batagliesi.com.br

Título **Tipo 4a - Dois Pavimentos - Caixilho Divisória - CD 18 - Planta, Vista, Secção e DETALHE**

Disciplina **Mobiliário**

Folha **MBL08/15**

Arquivo **RF05z-MBL-PB-TP4a-08** Data **18/01/2013**

Desenho **Batagliesi Arquitetos + Designers** Escala **Indicada**

Revisão **01**

Propriedade da Receita Federal

Contrato nº 04/2012 MF nº 12440.000426/2011-24

Receita Federal

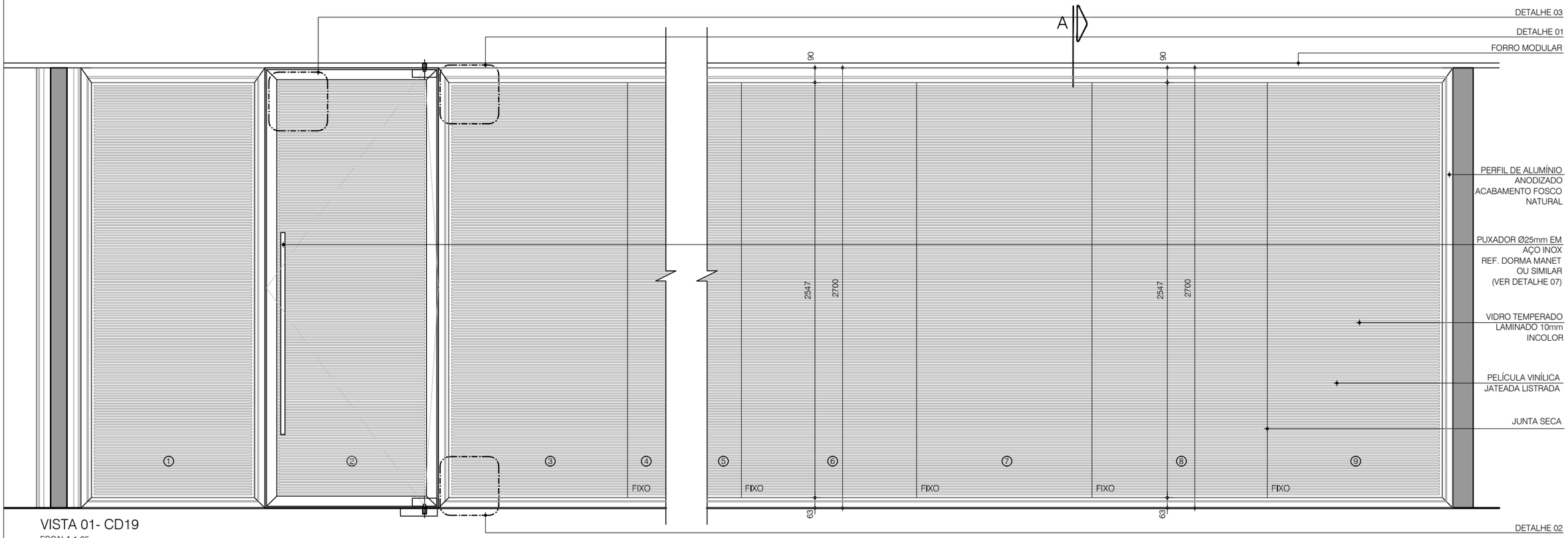

VISTA 01- CD19

ESCALA 1:25

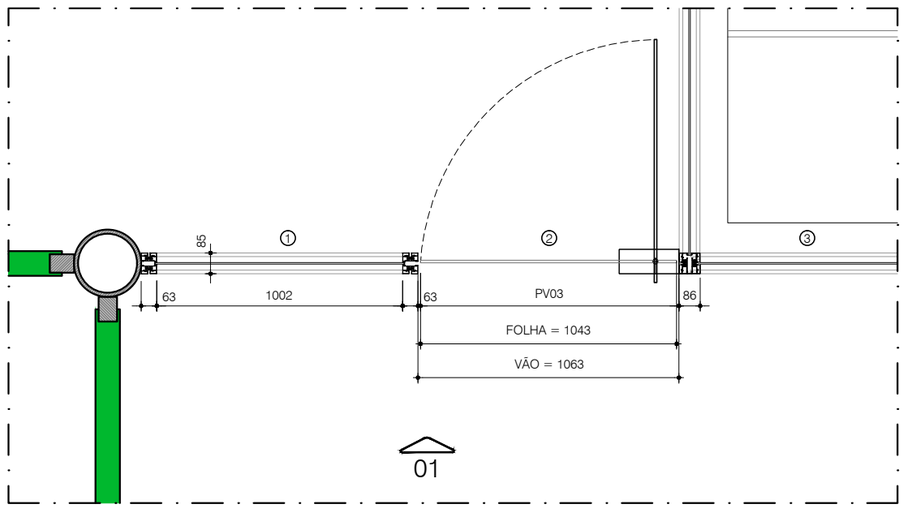

PLANTA - CD19

ESCALA 1:25

- DIVISÓRIA EM PERFIL DE ALUMÍNIO ANODIZADO FOSCO NATURAL E VIDRO TEMPERADO LAMINADO INCOLOR ESP. = 10mm, COM APLICAÇÃO DE PELÍCULA JATEADA LISTRADA (VER DETALHE 01);
- JUNTA SECA

OBS.: TODAS AS MEDIDAS ESTÃO EM MILÍMETROS

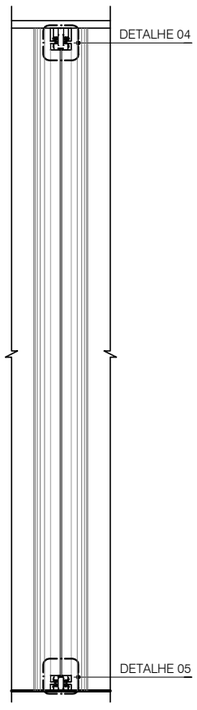

SECÇÃO A - CD19

ESCALA 1:25

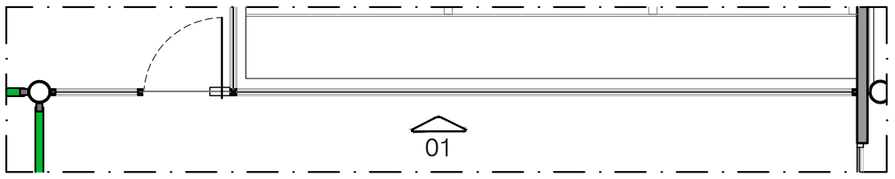

PLANTA - CD19 COMPLETA

ESCALA 1:75

N°	REVISÕES	DATA
01	REVISÃO GERAL	18/01/13
00	EMISSÃO INICIAL	05/12/12

Projeto **PROJETO AGÊNCIA MODELO** Fase **PROJETO BÁSICO**

Empresa contratada:
Batagliesi
Arquitetos + Designers
Autor/Responsável técnico:
Rogerio Batagliesi
CAU 6079-8
Antonio Malicia
CAU 35758-8
www.batagliesi.com.br

Título **Tipo 4a - Dois Pavimentos - Caixilho Divisória - CD 19 - Plantas, Vista e Secção**

Disciplina **Mobiliário**

Folha **MBL09/15**

Arquivo **RF05z-MBL-PB-TP4a-09** Data **18/01/2013**

Desenho **Batagliesi Arquitetos + Designers** Escala **Indicada**

Revisão **01**

Propriedade da Receita Federal Contrato nº 04/2012 MF nº 12440.000426/2011-24

Receita Federal

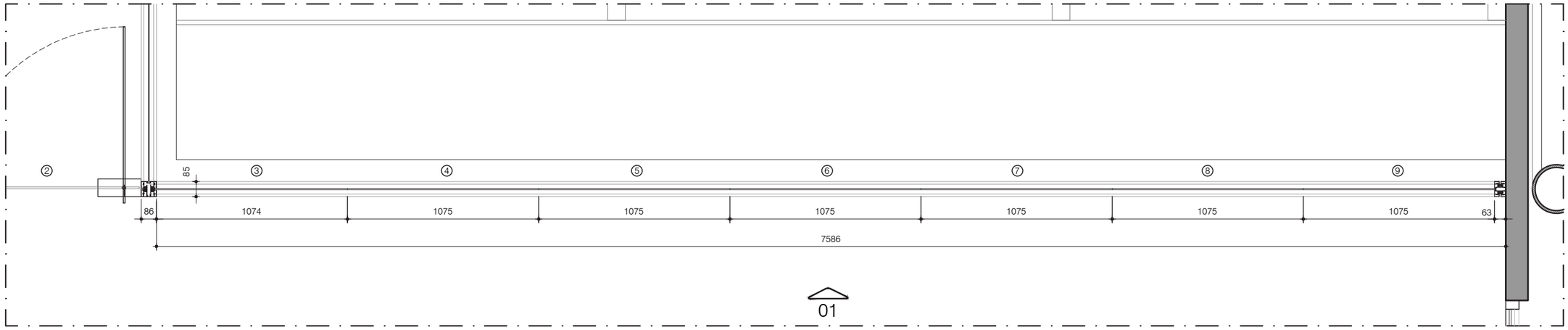

PLANTA - CD19

ESCALA 1:25

- DIVISÓRIA EM PERFIL DE ALUMÍNIO ANODIZADO FOSCO NATURAL E VIDRO TEMPERADO LAMINADO 10mm INCOLOR, COM APLICAÇÃO DE PELÍCULA JATEADA LISTRADA (VER DETALHE 01);
- JUNTA SECA

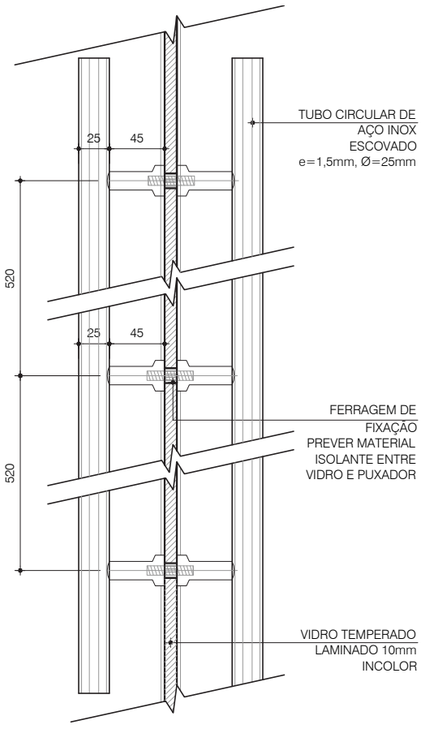

DETALHE 07
ESCALA 1:5

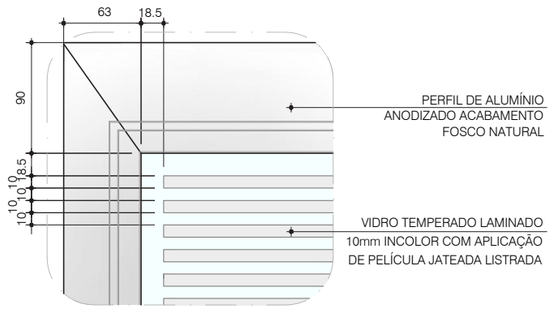

DETALHE 01
ESCALA 1:5

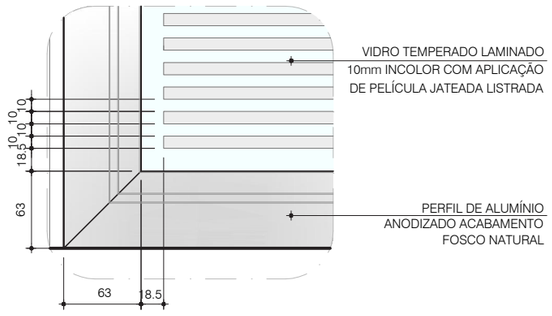

DETALHE 02
ESCALA 1:5

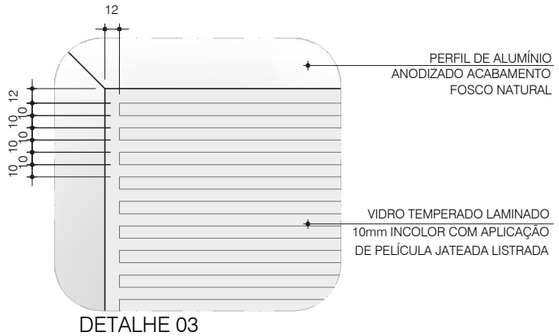

DETALHE 03
ESCALA 1:5

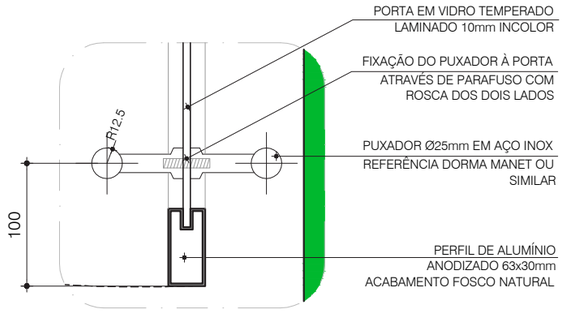

DETALHE 06
ESCALA 1:5

OBS.: TODAS AS MEDIDAS ESTÃO EM MILÍMETROS

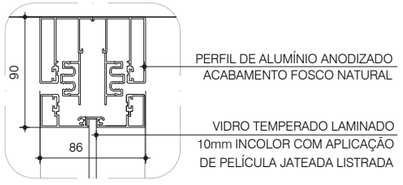

DETALHE 04
ESCALA 1:5

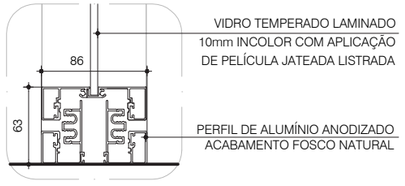

DETALHE 05
ESCALA 1:5

01	REVISÃO GERAL	18/01/13
00	EMISSÃO INICIAL	05/12/12
N°	REVISÕES	DATA

Projeto **PROJETO AGÊNCIA MODELO** Fase **PROJETO BÁSICO**

Empresa contratada:
Batagliesi®
Arquitetos + Designers
Autor/Responsável técnico:
Rogerio Batagliesi
CAU 6079-8
Antonio Malicia
CAU 35758-8
www.batagliesi.com.br

Título **Tipo 4a - Dois Pavimentos - Caixilho Divisória - CD 19 - Planta e Detalhes**
Disciplina **Mobiliário**
Folha **MBL10/15**
Arquivo **RF05z-MBL-PB-TP4a-10**
Data **18/01/2013**
Desenho **Batagliesi Arquitetos + Designers**
Escala **Indicada**
Revisão **01**

Propriedade da Receita Federal Contrato nº 04/2012 MF nº 12440.000426/2011-24

Receita Federal

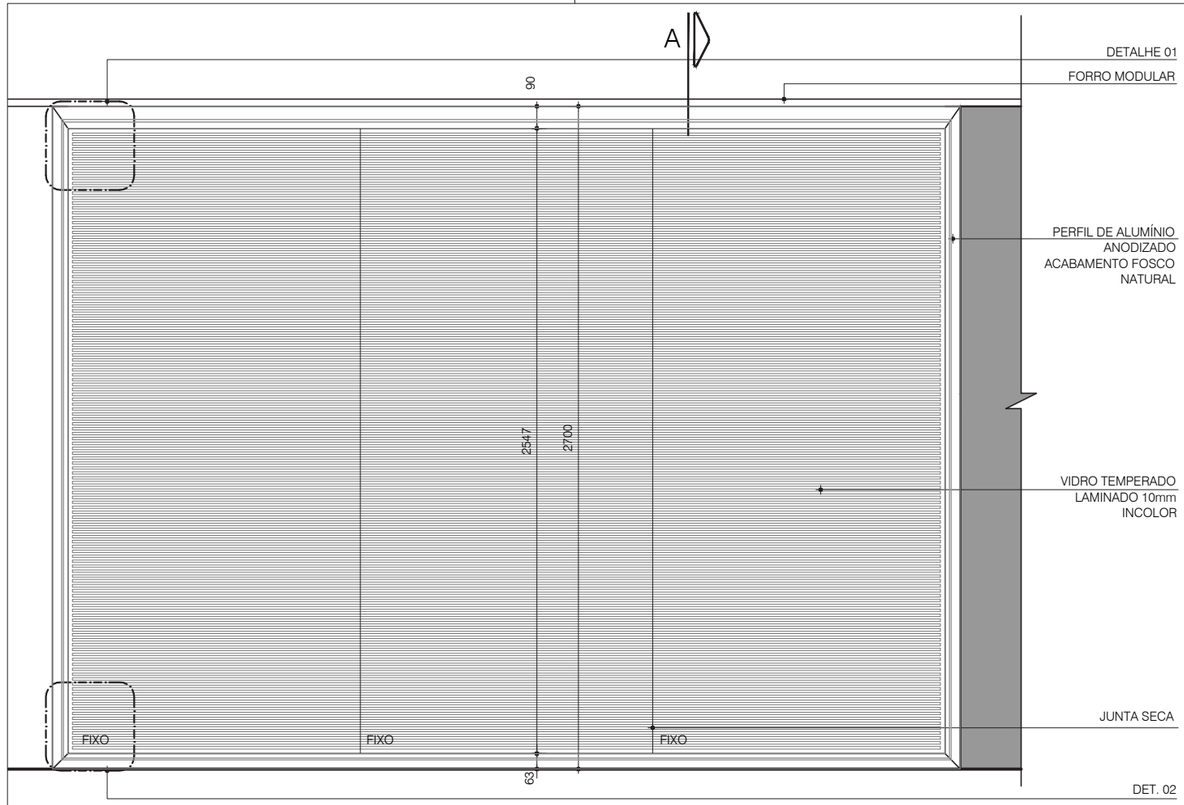

VISTA 01 - CD20

ESCALA 1:25

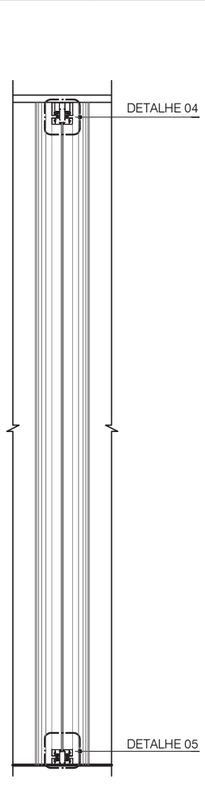

SECÇÃO A - CD20

ESCALA 1:25

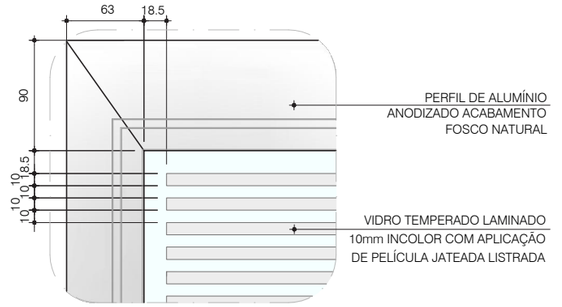

DETALHE 01

ESCALA 1:5

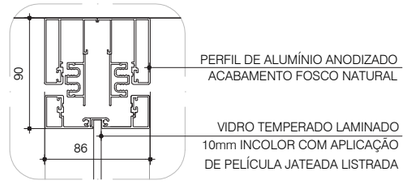

DETALHE 04

ESCALA 1:5

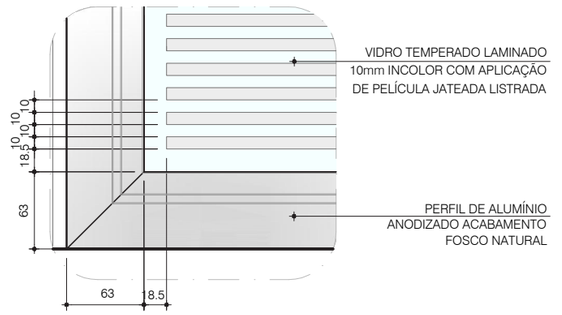

DETALHE 02

ESCALA 1:5

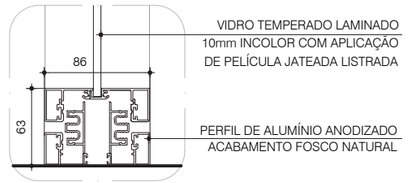

DETALHE 05

ESCALA 1:5

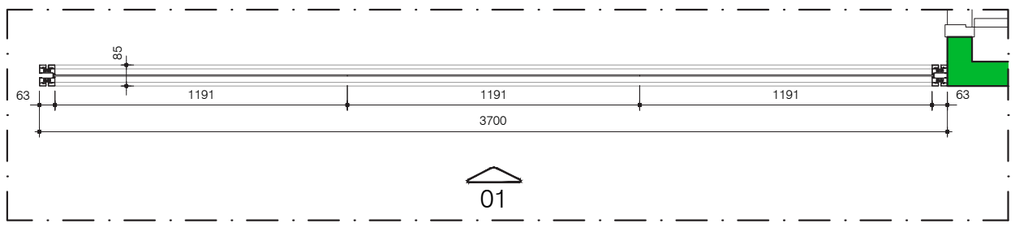

PLANTA - CD 20

ESCALA 1:25

- DIVISÓRIA EM PERFIL DE ALUMÍNIO ANODIZADO FOSCO NATURAL E VIDRO TEMPERADO LAMINADO INCOLOR ESP. = 10mm, COM APLICAÇÃO DE PELÍCULA JATEADA LISTRADA (VER DETALHE 01);
- JUNTA SECA

OBS.: TODAS AS MEDIDAS ESTÃO EM MILÍMETROS
O DETALHE 03 NÃO CONSTA DESTE MODELO DE DIVISÓRIA.

Nº	REVISÕES	DATA
01	REVISÃO GERAL	18/01/13
00	EMISSÃO INICIAL	05/12/12

Projeto **PROJETO AGÊNCIA MODELO** Fase **PROJETO BÁSICO**

Empresa contratada:
Batagliesi
Arquitetos + Designers
Autor/Responsável técnico:
Rogerio Batagliesi
CAU 6079-8
Antonio Malicia
CAU 35758-8
www.batagliesi.com.br

Título **Tipo 4a - Dois Pavimentos - Caixilho Divisória - CD 20 - Planta, Vista, Secção e Det.**

Disciplina **Mobiliário**

Folha **MBL11/15**

Arquivo **RF05z-MBL-PB-TP4a-11** Data **18/01/2013**

Desenho **Batagliesi Arquitetos + Designers** Escala **Indicada**

Revisão **01**

Propriedade da Receita Federal Contrato nº 04/2012 MF nº 12440.000426/2011-24

Receita Federal

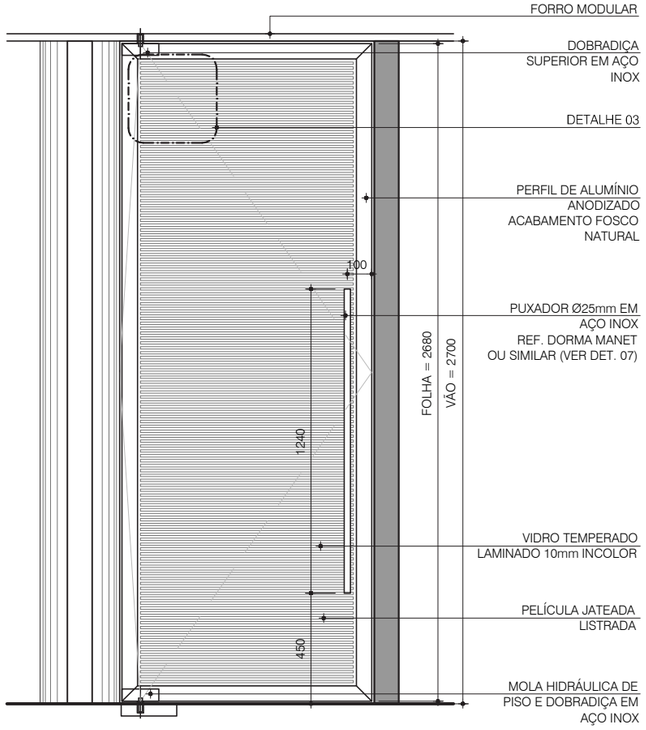

VISTA 1 - CD21

ESCALA 1:25

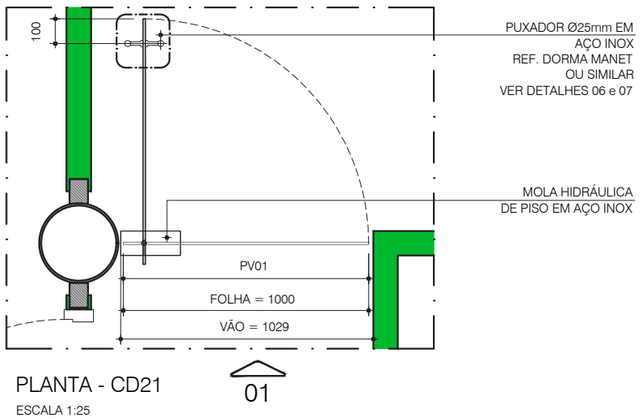

PLANTA - CD21

ESCALA 1:25

OBS.: TODAS AS MEDIDAS ESTÃO EM MILÍMETROS
OS DETALHES 01, 02, 04 E 05 NÃO CONSTAM DESTE MODELO DE DIVISÓRIA.

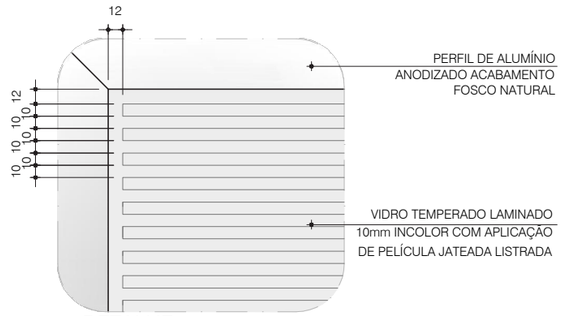

DETALHE 03

ESCALA 1:5

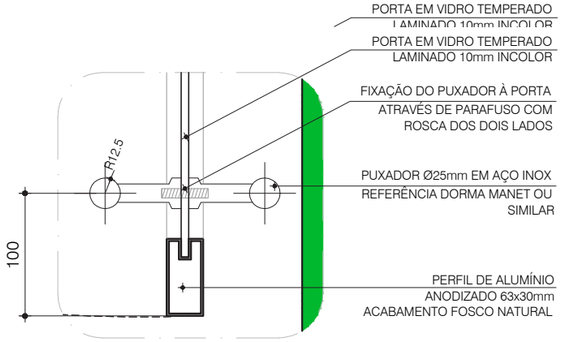

DETALHE 06

ESCALA 1:5

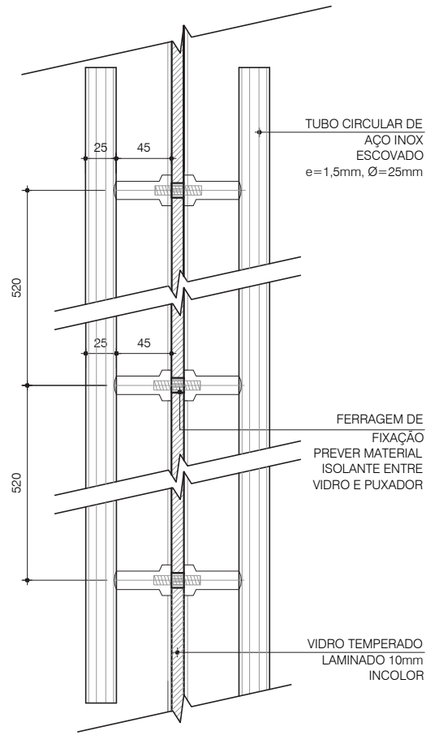

DETALHE 07

ESCALA 1:5

N°	REVISÕES	DATA
01	REVISÃO GERAL	18/01/13
00	EMISSÃO INICIAL	05/12/12

Projeto **PROJETO AGÊNCIA MODELO** Fase **PROJETO BÁSICO**

Empresa contratada:
Batagliesi®
Arquitetos + Designers
Autor/Responsável técnico:
Rogerio Batagliesi
CAU 6079-8
Antonio Malicia
CAU 35758-8
www.batagliesi.com.br

Título **Tipo 4a - Dois Pavimentos - Caixilho Divisória - CD 21 - Planta, Vista e Detalhes**

Disciplina **Mobiliário**

Folha **MBL12/15**

Arquivo **RF05z-MBL-PB-TP4a-12**

Data **18/01/2013**

Desenho **Batagliesi Arquitetos + Designers**

Escala **Indicada**

Revisão **01**

Propriedade da Receita Federal

Contrato nº 04/2012

MF nº 12440.000426/2011-24

Receita Federal

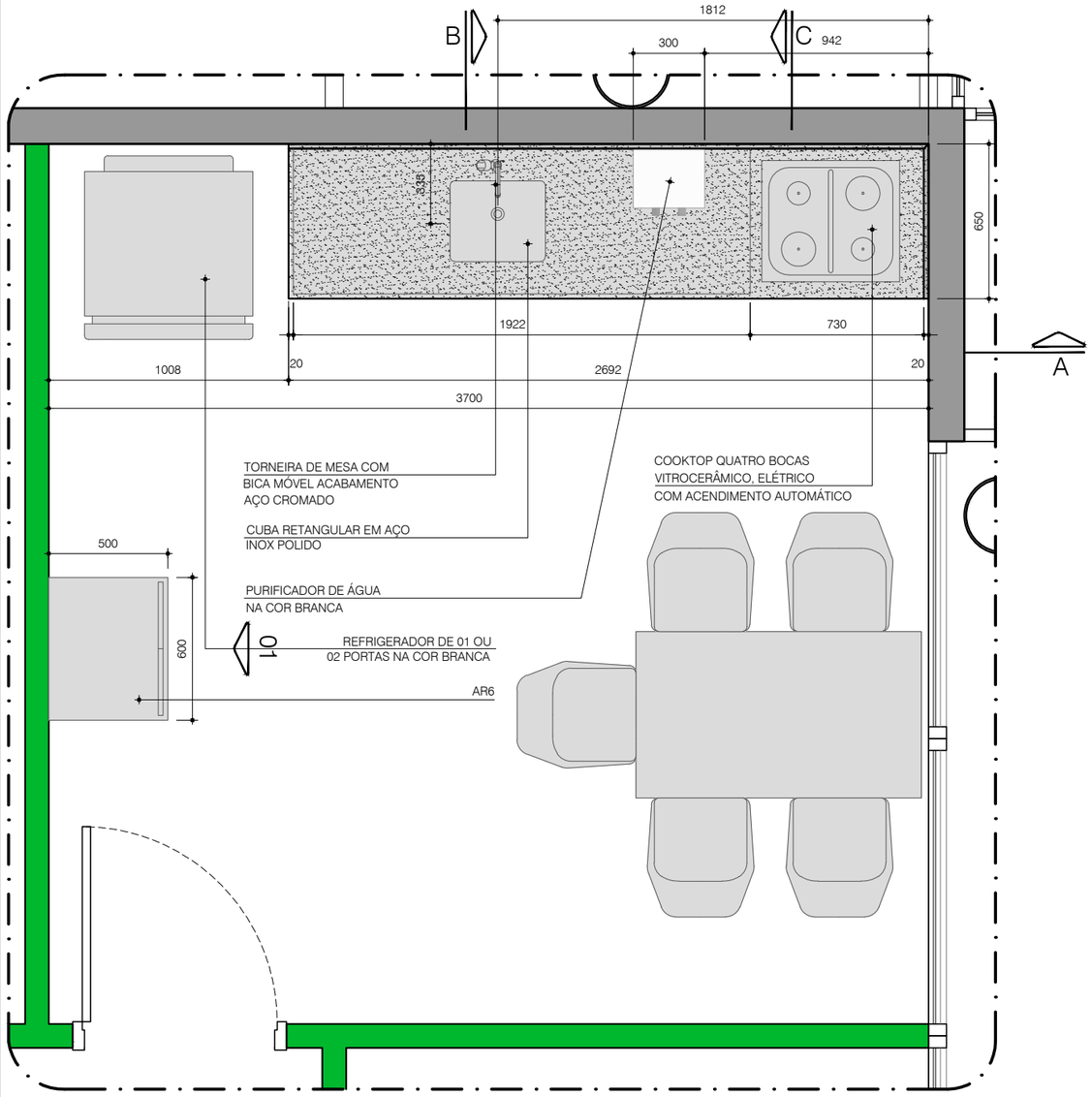

PLANTA COPA - TIPOLOGIA 4A

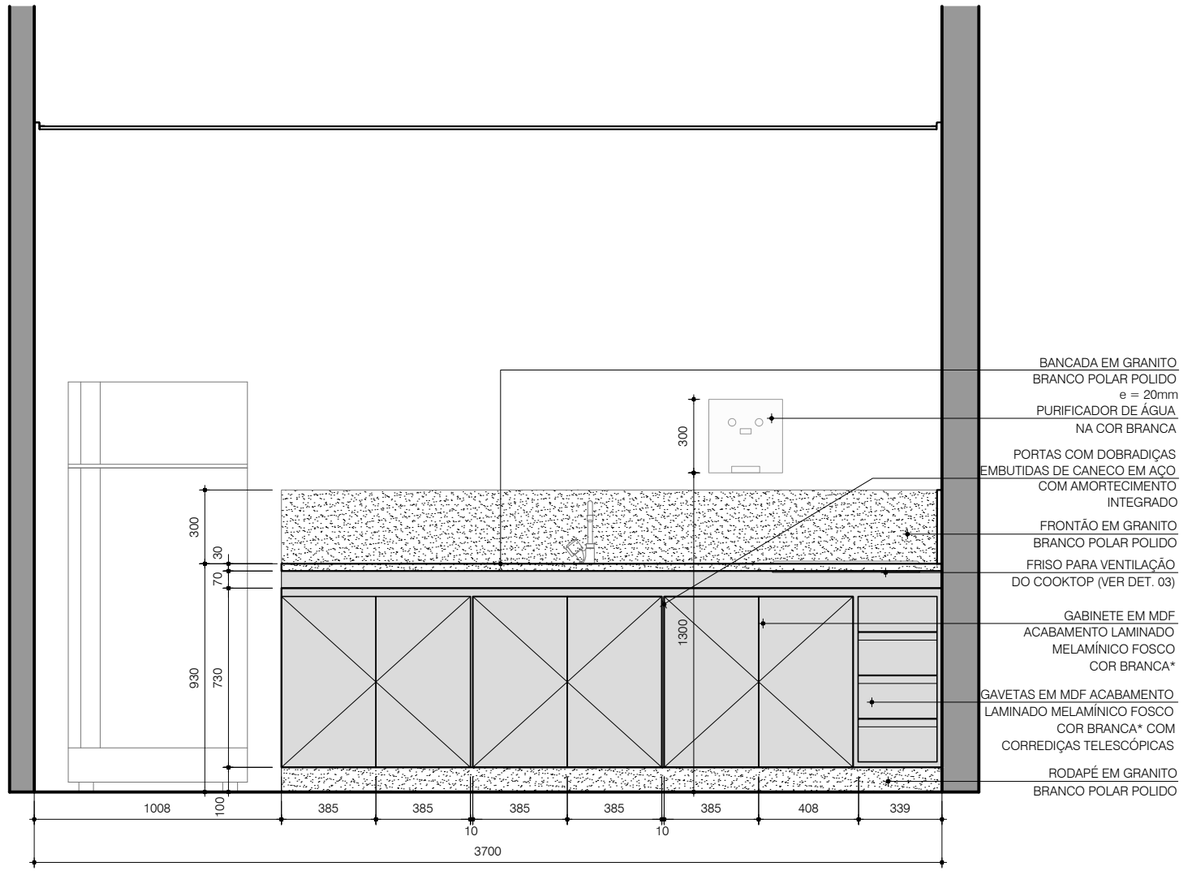

SECÇÃO A - BANCADA TIPOLOGIA 4A

* REF.: PARA COR BRANCA* REFERÊNCIA
FORMICA L515 BRANCO REAL OU SIMILAR

OBS.: TODAS AS MEDIDAS ESTÃO EM MILÍMETROS

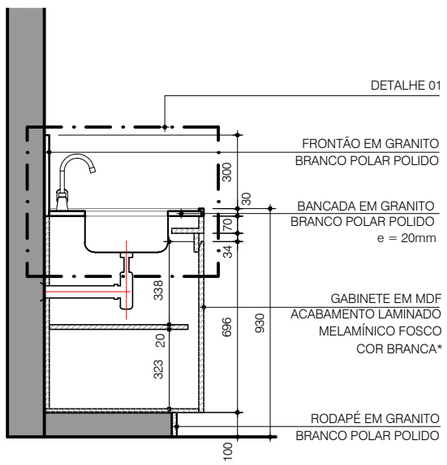

SECÇÃO B - BANCADA TIPOLOGIA 4A

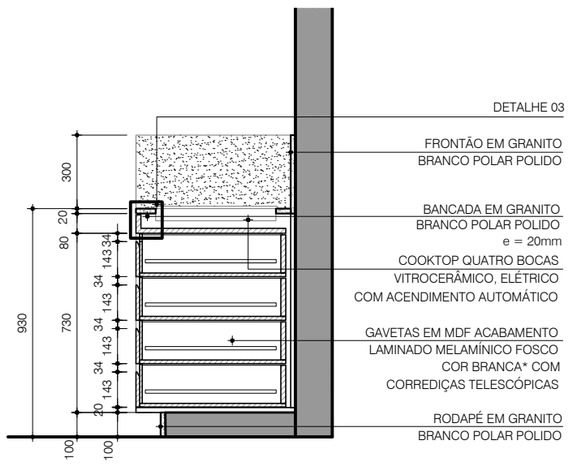

SECÇÃO C - BANCADA TIPOLOGIA 4A

N°	REVISÕES	DATA
01	REVISÃO GERAL	18/01/13
00	EMISSÃO INICIAL	05/12/12

Projeto **PROJETO AGÊNCIA MODELO** Fase **PROJETO BÁSICO**

Empresa contratada:
Batagliesi®
Arquitetos + Designers
Autor/Responsável técnico:
Rogerio Batagliesi
CAU 6079-8
Antonio Malicia
CAU 35758-8
www.batagliesi.com.br

Título **Tipo 4a - Dois Pavimentos - Copa - Planta e Secções**

Disciplina **Mobiliário**

Folha **MBL13/15**

Arquivo **RF05z-MBL-PB-TP4a-13** Data **18/01/2013**

Desenho **Batagliesi Arquitetos + Designers** Escala **1/25**

Revisão **01**

Propriedade da Receita Federal

Contrato nº 04/2012 MF nº 12440.000426/2011-24

Receita Federal

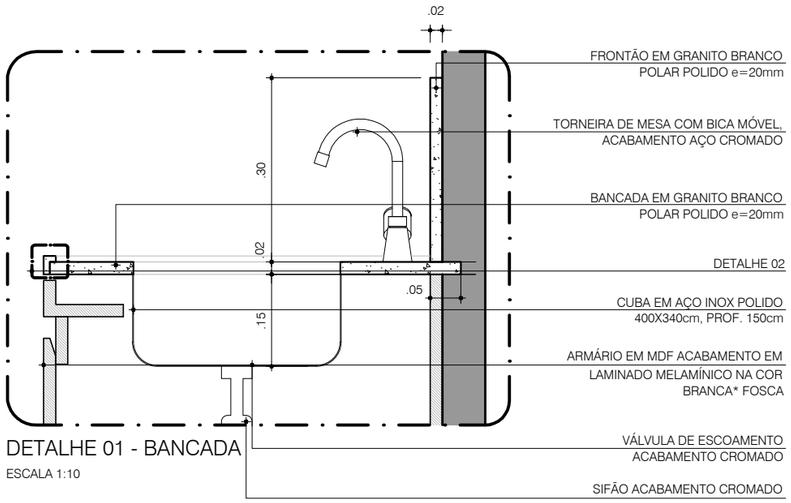

DETALHE 01 - BANCADA

ESCALA 1:10

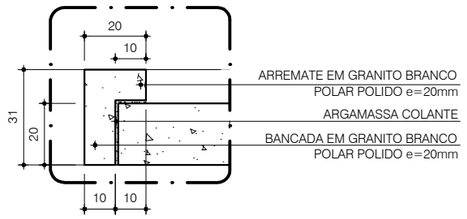

DETALHE 02 - FRONTÃO

ESCALA 1:2

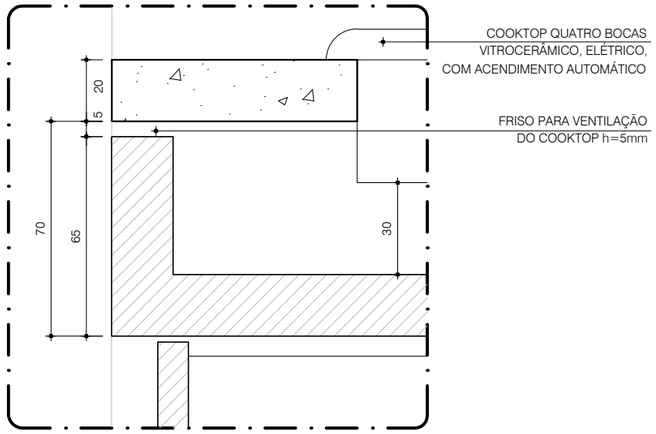

DETALHE 03 - FRISO COOKTOP

ESCALA 1:2

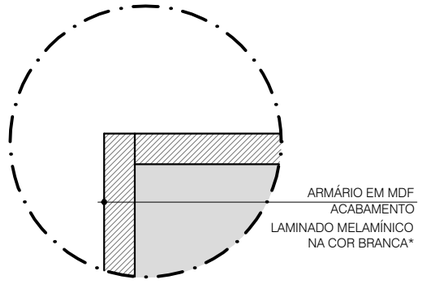

DETALHE 04

ESCALA 1:5

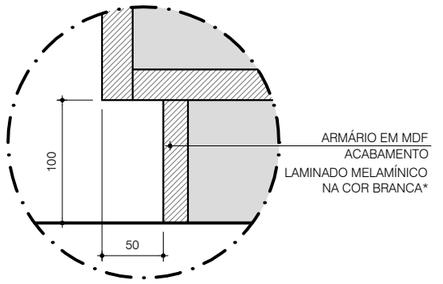

DETALHE 05

ESCALA 1:5

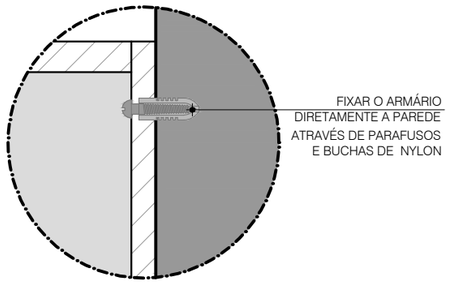

DETALHE 06

ESCALA 1:5

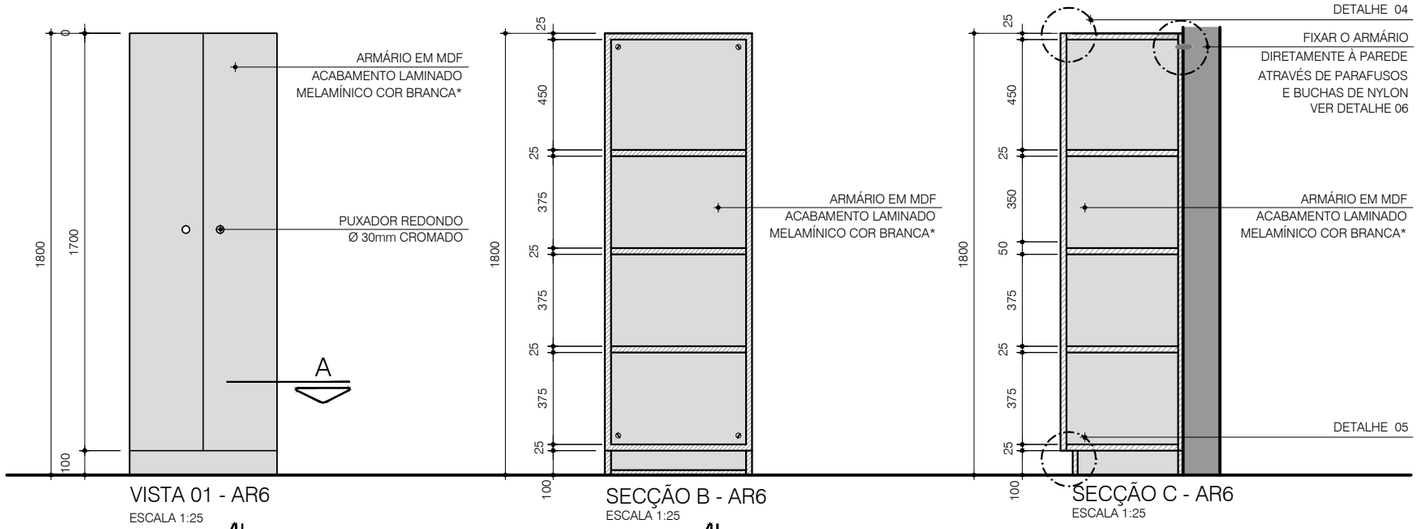

VISTA 01 - AR6

ESCALA 1:25

SECÇÃO B - AR6

ESCALA 1:25

SECÇÃO C - AR6

ESCALA 1:25

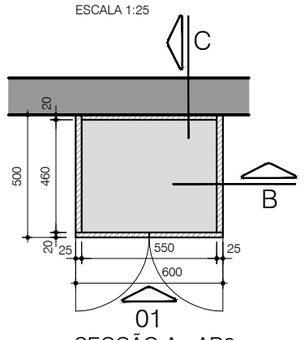

SECÇÃO A - AR6

ESCALA 1:25

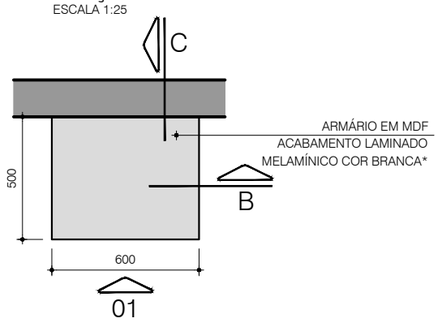

VISTA SUPERIOR - AR6

ESCALA 1:25

* REF.: PARA COR BRANCA* REFERÊNCIA
FORMICA L515 BRANCO REAL OU SIMILAR

OBS.: TODAS AS MEDIDAS ESTÃO EM MILÍMETROS

Nº	REVISÕES	DATA
01	REVISÃO GERAL	18/01/13
00	EMISSÃO INICIAL	05/12/12

Projeto **PROJETO AGÊNCIA MODELO** Fase **PROJETO BÁSICO**

Empresa contratada:
Batagliesi®
Arquitetos + Designers
Autor/Responsável técnico:
Rogerio Batagliesi
CAU 6079-8
Antonio Malicia
CAU 35758-8
www.batagliesi.com.br

Título **Tipo 4a - Dois Pavimentos - Copa - Vistas, Secções e Detalhes**

Disciplina **Mobiliário**

Folha **MBL14/15**

Arquivo **RF05z-MBL-PB-TP4a-14** Data **18/01/2013**

Desenho **Batagliesi Arquitetos + Designers** Escala **Indicada**

Revisão **01**

Propriedade da Receita Federal

Contrato nº 04/2012 MF nº 12440.000426/2011-24

Receita Federal

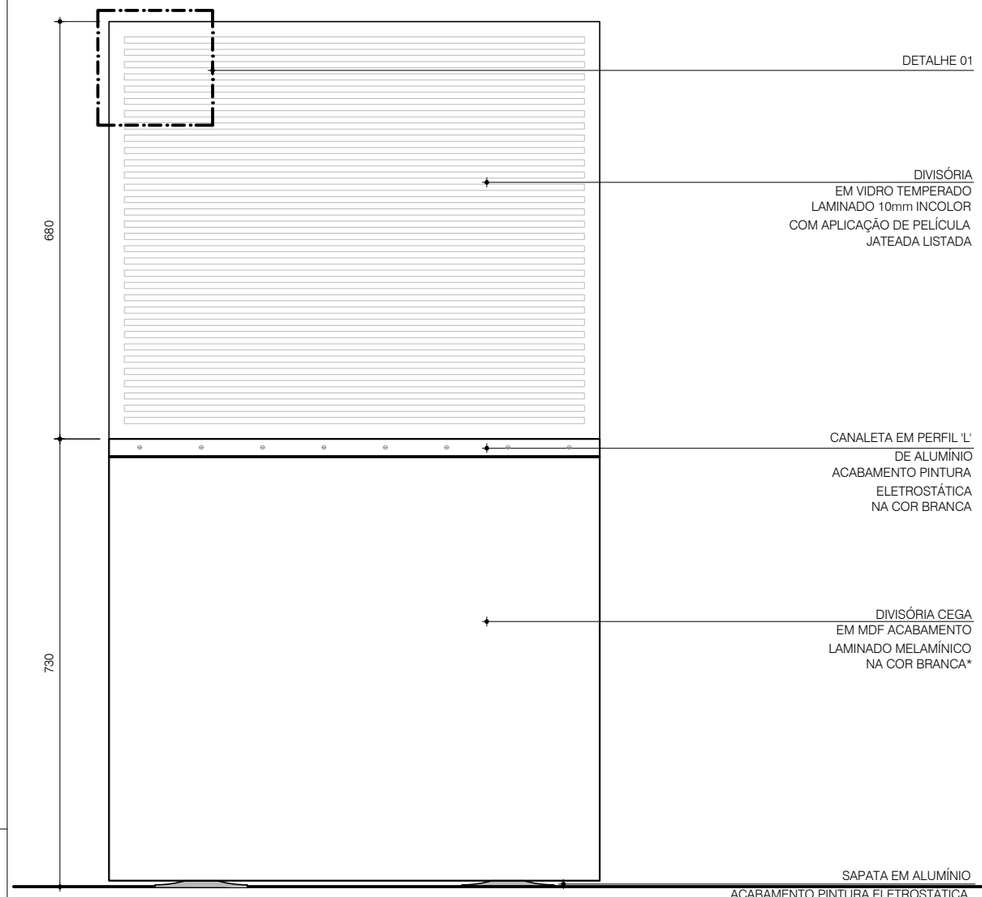

VISTA 01

ESCALA 1:10

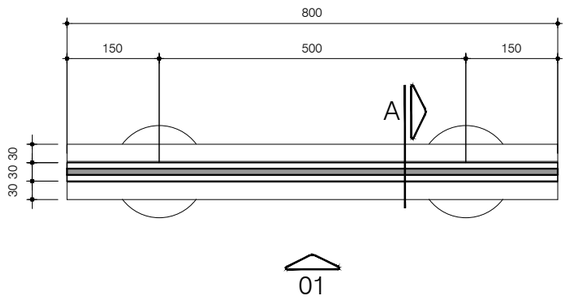

VISTA SUPERIOR

ESCALA 1:10

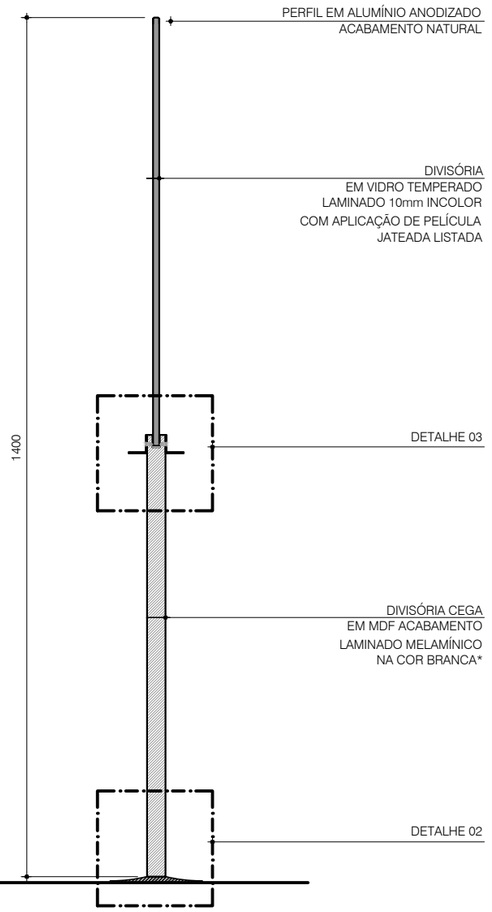

SECÇÃO A

ESCALA 1:10

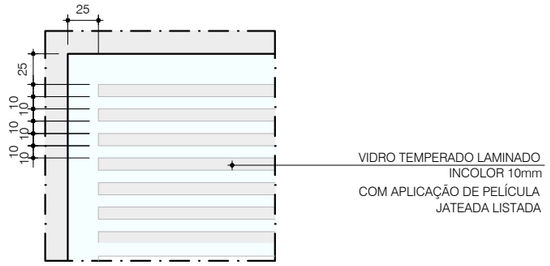

DETALHE 01

ESCALA 1:5

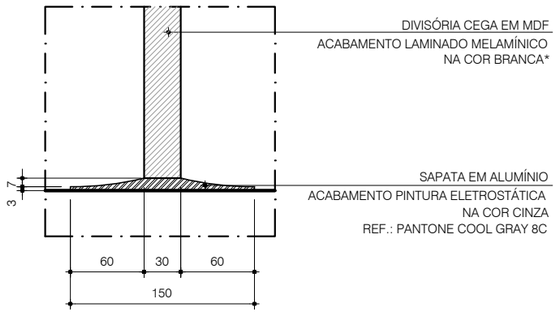

DETALHE 02

ESCALA 1:5

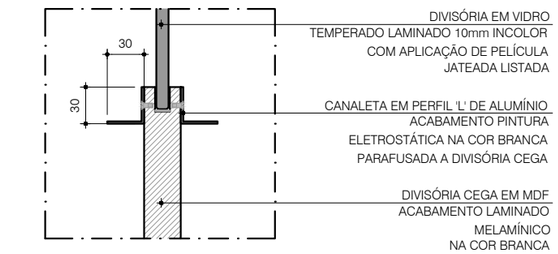

DETALHE 03

ESCALA 1:5

* REF.: PARA COR BRANCA* REFERÊNCIA FORMICA L515 BRANCO REAL OU SIMILAR

* OBS.: TODAS AS MEDIDAS ESTÃO EM MILÍMETROS

N°	REVISÕES	DATA
01	REVISÃO GERAL	18/01/13
00	EMISSÃO INICIAL	05/12/12

Projeto **PROJETO AGÊNCIA MODELO** Fase **PROJETO BÁSICO**

Empresa contratada:
Batagliesi
Arquitetos + Designers
Autor/Responsável técnico:
Rogerio Batagliesi
CAU 6079-8
Antonio Malicia
CAU 35758-8
www.batagliesi.com.br

Título **Tipo 4a - Dois Pavimentos - Divisória em vidro com aplicação de película - DV7**

Disciplina **Mobiliário**

Folha **MBL15/15**

Arquivo **RF05z-MBL-PB-TP4a-15** Data **18/01/2013**

Desenho **Batagliesi Arquitetos + Designers** Escala **Indicada**

Revisão **01**

Propriedade da Receita Federal Contrato nº 04/2012 MF nº 12440.000426/2011-24

Receita Federal

Batagliesi®
Arquitetos + Designers

QUANTITATIVO DE MOBILIÁRIO		TIPOLOGIA 4A	
		FASE	PROJETO BÁSICO
EMPREENDIMENTO		EMISSÃO INICIAL	05/12/2012
PROJETO AGÊNCIA MODELO RECEITA FEDERAL		ATUALIZAÇÃO	18/01/2013
CÓDIGO DO MOBILIÁRIO	NOMENCLATURA	QUANTIDADE	
ARMARIOS			
AR1	ARQUIVO	16	
AR2	ARMÁRIO BAIXO	21	
AR3	ARMÁRIO ALTO - SANIT. SEGURANÇA	1	
AR4	ARMÁRIO ALTO	3	
AR5	ARMÁRIO D.M.L. (MARCENARIA)	1	
AR6	ARMÁRIO ALTO	1	
BALCOES			
BA1	BALCÃO DE TRIAGEM (MARCENARIA)	1	
BA2	BALCÃO DE AUTO-ATENDIMENTO (MARCENARIA)	1	
COP	GABINETE COPA (MARCENARIA)	1	
CADEIRAS			
CA1	CADEIRA COPA	5	
CA2	CADEIRA GIRATÓRIA	45	
CA3	CADEIRA FIXA DIÁLOGO	31	
CA4	CADEIRA ESPERA	57	
CA5	CADEIRA ESPERA ESPECIAL	2	
DIVISORIAS			
DV1	DIVISÓRIA PANORÂMICA PAINEL CEGO	18	
DV2	DIVISÓRIA PAN. PAINEL CEGO COM PORTINHOLA	1	
DV3	DIVISÓRIA PANORÂMICA PAINEL CEGO	1	
DV5	DIVISÓRIA PANORÂMICA PAINEL CEGO	1	
DV6	DIVISÓRIA PANORÂMICA PAINEL CEGO	1	
DV7	DIVISÓRIA PANORÂMICA VIDRO COM PELÍCULA	7	

Receita Federal

CD17	CAIXILHO DIVISÓRIA	1
CD18	CAIXILHO DIVISÓRIA	1
CD19	CAIXILHO DIVISÓRIA	1
CD20	CAIXILHO DIVISÓRIA	1
CD21	CAIXILHO DIVISÓRIA	1
GAVETEIRO		
GV1	GAVETEIRO VOLANTE	15
MESAS		
ME1	MESA AUXILIAR	2
ME2	MESA AGENTE	1
ME3	MESA ATENDIMENTO	15
ME4	MESA RETAGUARDA	8
ME5	MESA SECRETÁRIA	1
ME6	MESA REUNIÕES OVAL	1
ME7	MESA REUNIÕES REDONDA	1
ME8	MESA COPA	1
TAMPOS		
TP1	TAMPO AUXILIAR RETANGULAR	1
OUTROS		
FA	FILTRO DE ÁGUA	2
	COOKTOP	1
	CUBA DE INOX	1
	REFRIGERADOR	1
	TORNEIRA DE MESA	1
VA	VASO	6

Receita Federal

PROPRIEDADE DA RECEITA FEDERAL DO BRASIL

Receita Federal

Caderno de Detalhes de Identidade Visual
Todas as Tipologias

Complemento ao Manual de Identidade Visual da Receita Federal

Agências Modelo Receita Federal do Brasil

NOVEMBRO DE 2014 | R03

PROPRIEDADE DA RECEITA FEDERAL DO BRASIL

Etiqueta para identificação de torneira não potável*

MATERIAL Plástico PS 2mm

COR Azul referência PANTONE 281C
Vermelho referência PANTONE 281C
Preto

FONTE Arial Bold 30pt
Arial Bold 22pt

DIMENSÃO (LxH) 100x50

* Fixada a torneira através de abraçadeiras de nylon.

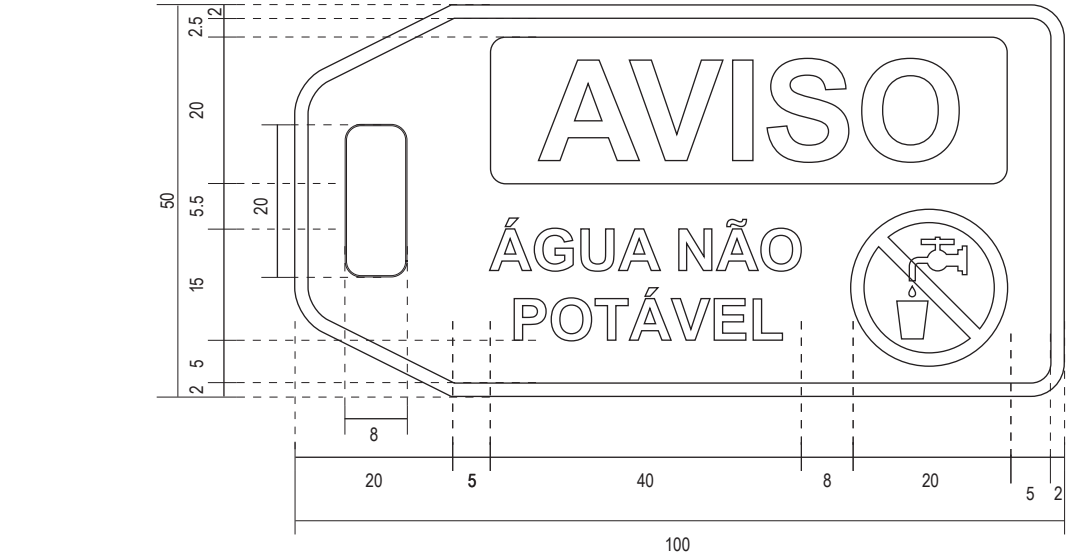



VISTA FRONTAL

OBS.: TODAS AS MEDIDAS ESTÃO EM MILÍMETROS.

Texto de Identificação da Unidade para Totem Externo - TOT5

Adesivo aplicado na face do totem*.

MATERIAL Adesivo Vinílico de recorte
COR Branco
FONTE Arial Bold 90pt
Arial Bold 150pt
Arial Bold 350pt
DIMENSÃO (LxH) 700x590

* Adesivo específico para Totem de 4,95m do MIV RFB.

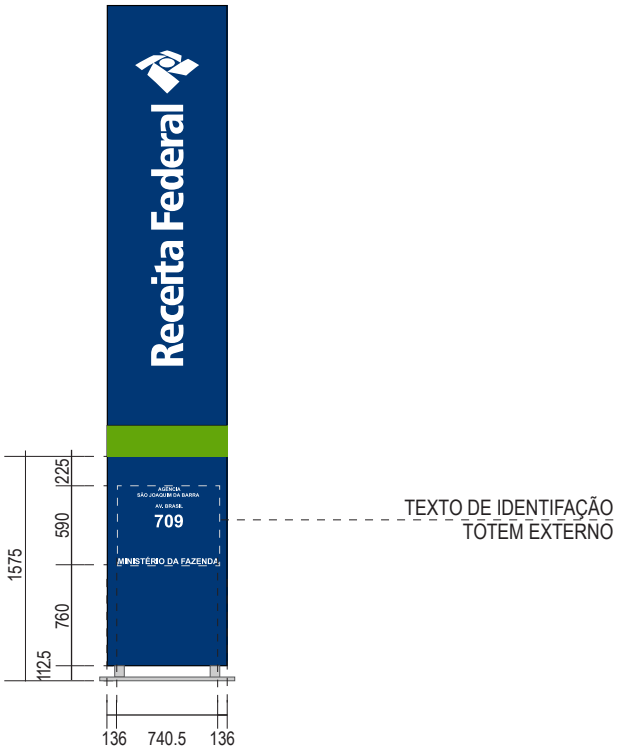

VISTA FRONTAL TOTEM



DETALHE ADESIVO COM IDENTIFICAÇÃO DA UNIDADE

OBS.: TODAS AS MEDIDAS ESTÃO EM MILÍMETROS.

Chapa de aço inox com informações em braile em alto-relevo
Logomarca da Receita Federal do Brasil em adesivo vinílico de recorte.
Textos e informações em acrílico recortado e=1mm

MATERIAL Aço Inox
Adesivo Vinílico de recorte
Acrílico recortado e=1mm
COR Adesivo - Azul referência PANTONE 281C
Acrílico - Vermelho
Acrílico - Preto
FONTE Arial Bold 64pt
DISTÂNCIA ENTRE CARACTERES 5mm
DIMENSÃO DOS SÍMBOLOS 18mm
DIMENSÃO (LxH) 610x370

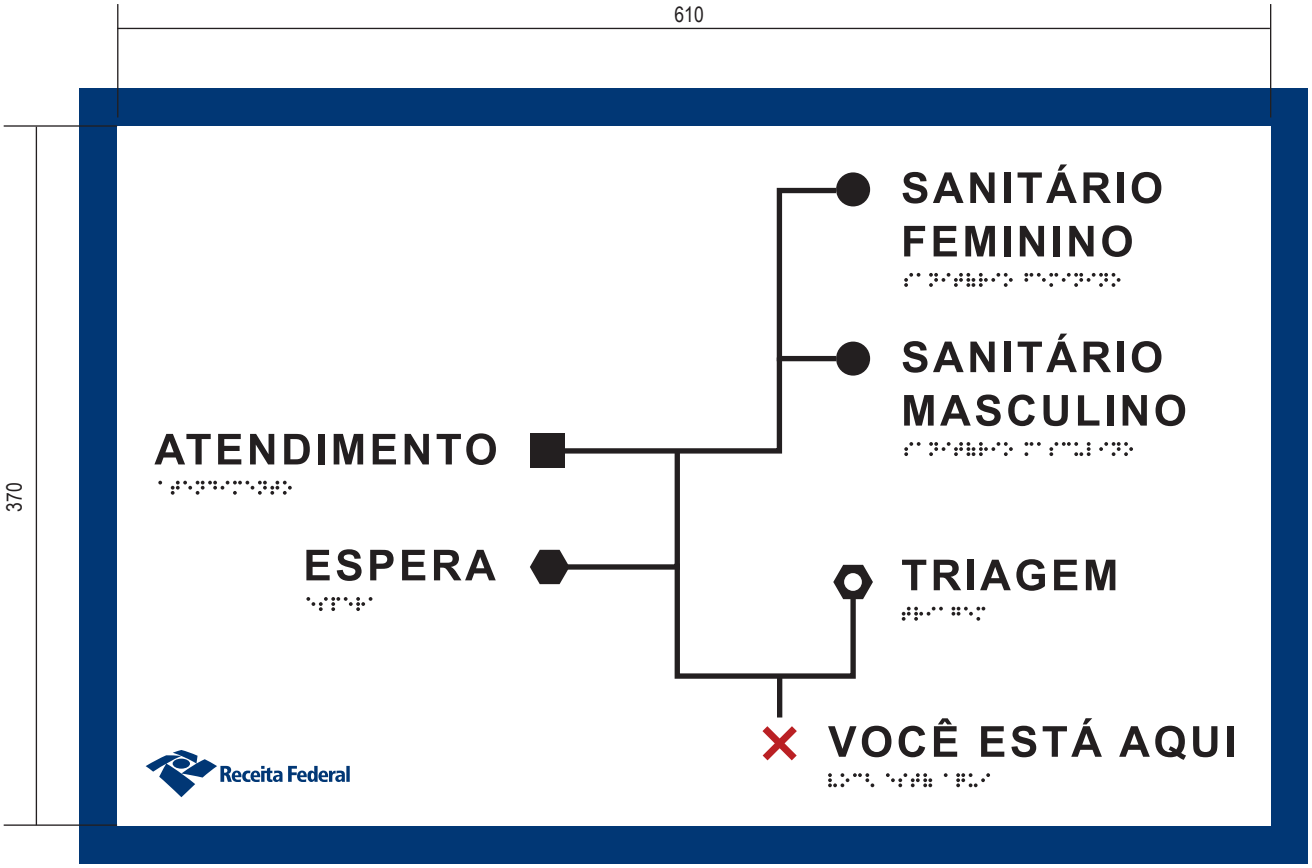

Exemplificativo das informações
a serem inseridas.
Necessário adaptar para cada tipologia.

OBS.: TODAS AS MEDIDAS ESTÃO EM MILÍMETROS.

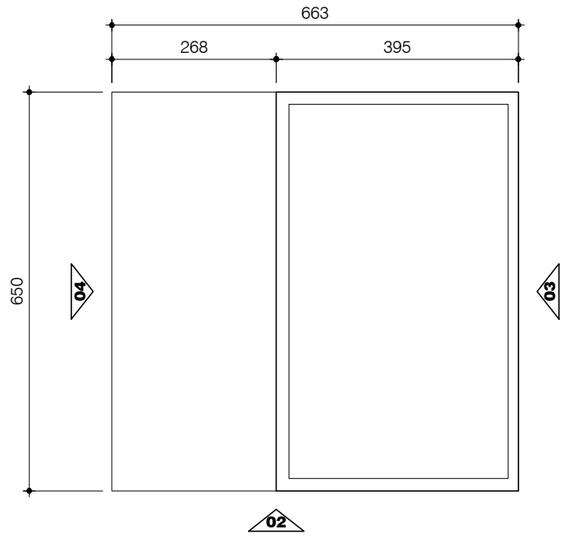

VISTA SUPERIOR - MAPA TÁTIL
ESCALA 1:10

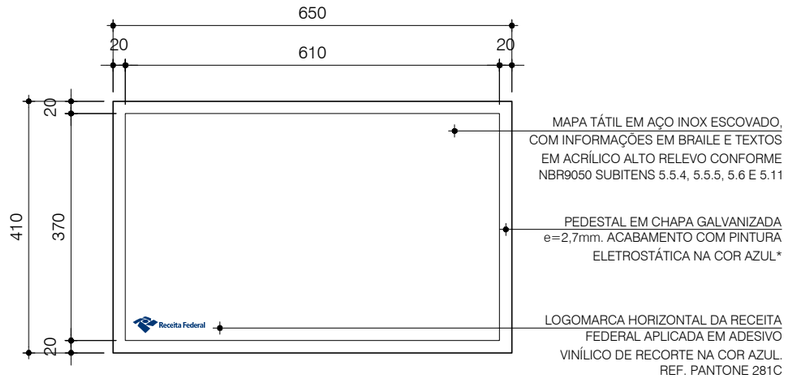

VISTA 01
ESCALA 1:10

NOTA:
A NBR9050, NO ITEM 5.11 SOBRE PLANOS E MAPAS TÁTEIS INDICA DUAS INFORMAÇÕES DIVERGENTES SOBRE A INCLINAÇÃO DO PLANO:15% E 15° DE INCLINAÇÃO. ADOTAMOS 15° (RESULTANDO EM 27% DE INCLINAÇÃO) NO DESENHO DA PEÇA, POR CONSIDERARMOS MAIS ADEQUADO E CONFORTÁVEL PARA A LEITURA.

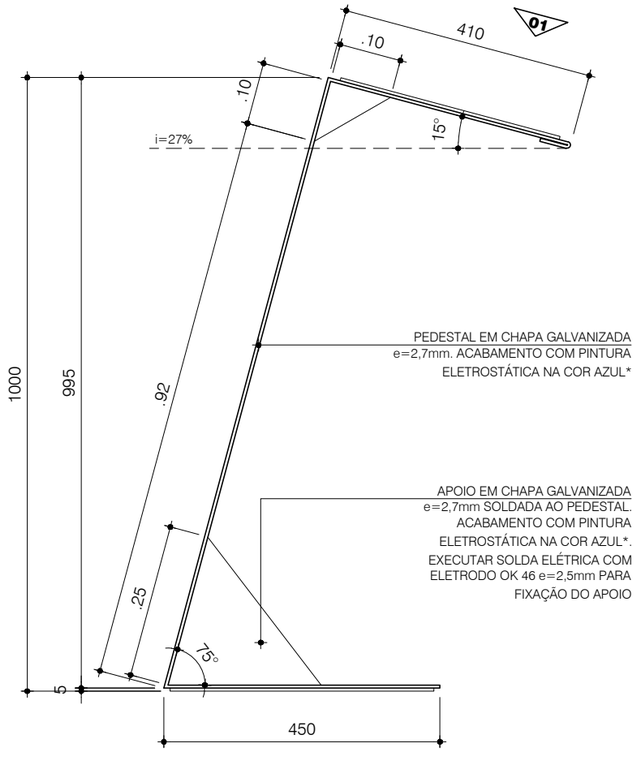

VISTA 02
ESCALA 1:10

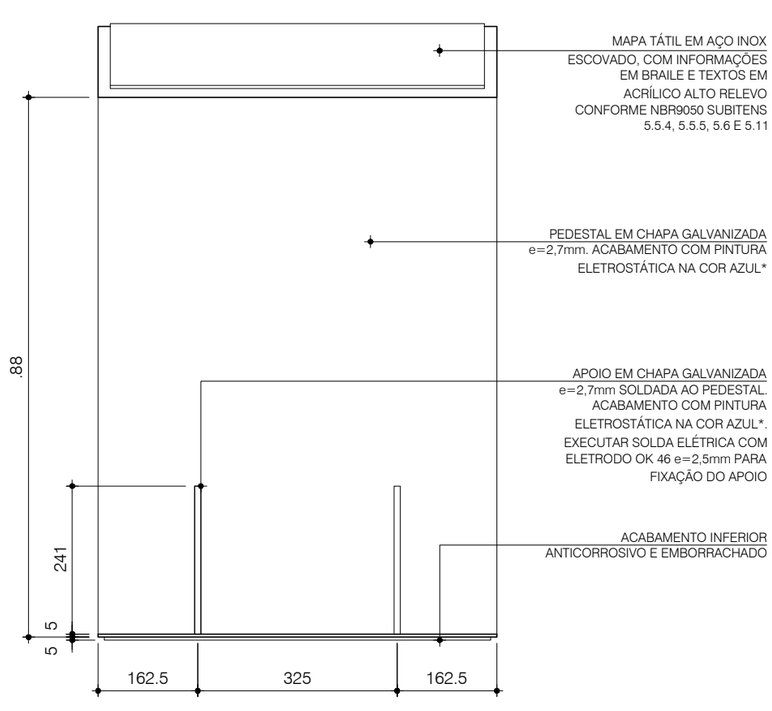

VISTA 03
ESCALA 1:10



VISTA 04
ESCALA 1:10

***REF.:** PARA COR AZUL * REFERÊNCIA PANTONE 281C

OBS.: TODAS AS MEDIDAS ESTÃO EM MILÍMETROS.

Adesivo aplicado na porta de vidro de entrada, lado esquerdo.

MATERIAL Adesivo Vinílico de recorte
COR Texto - Azul referência PANTONE 281C
Pictograma - Azul referência PANTONE 2925C
Utilizar Símbolo Internacional de Acesso
FONTE Arial Bold 80pt
DIMENSÃO (LxH) 420x120

Exemplificativo do texto a ser inserido.
Necessário adaptar para cada tipologia.

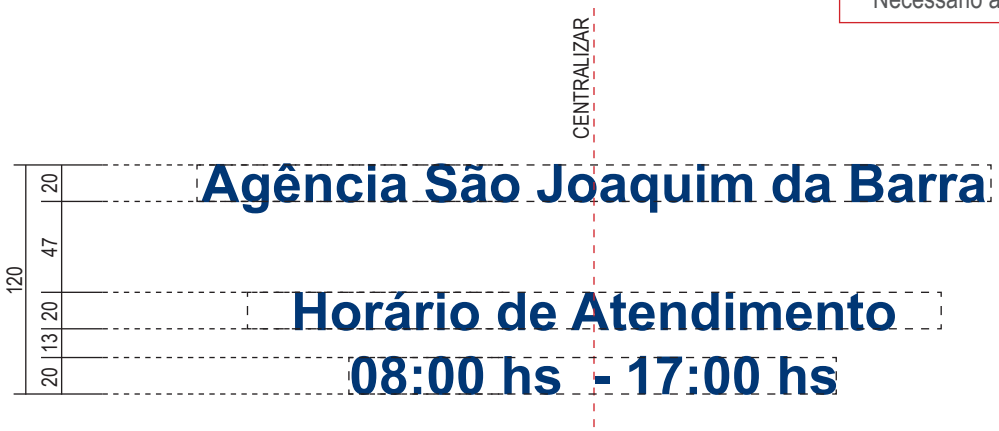

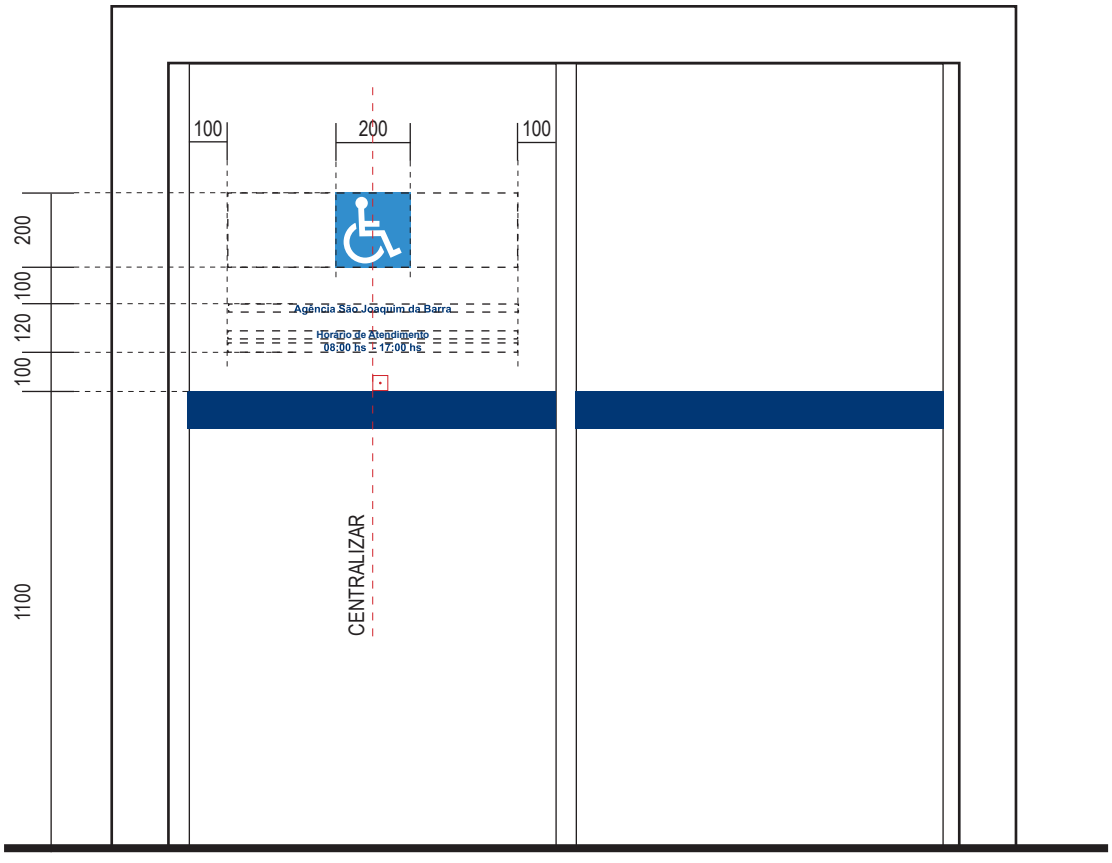

VISTA FRONTAL DA PORTA DE VIDRO EXTERNA

OBS.: TODAS AS MEDIDAS ESTÃO EM MILÍMETROS.

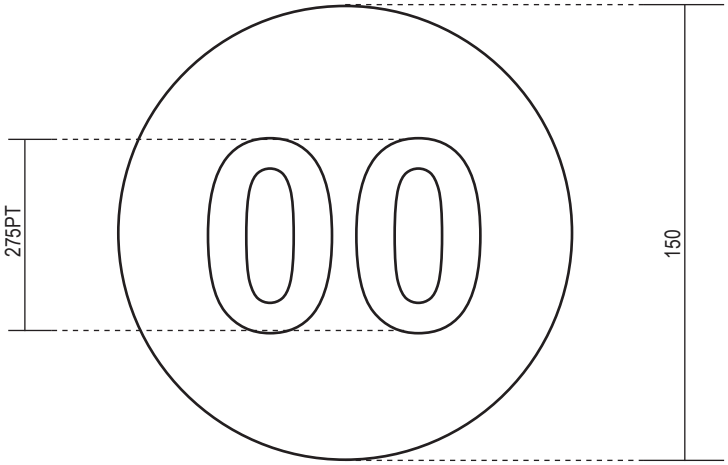

Adesivos aplicados nas divisórias.

MATERIAL Adesivo Vinílico de recorte
COR Branco
FONTE Arial Bold 275pt
DIMENSÃO (LxH) 150x150mm

Atentar para a ortogonalidade
do adesivo com relação à divisória
no momento da instalação.



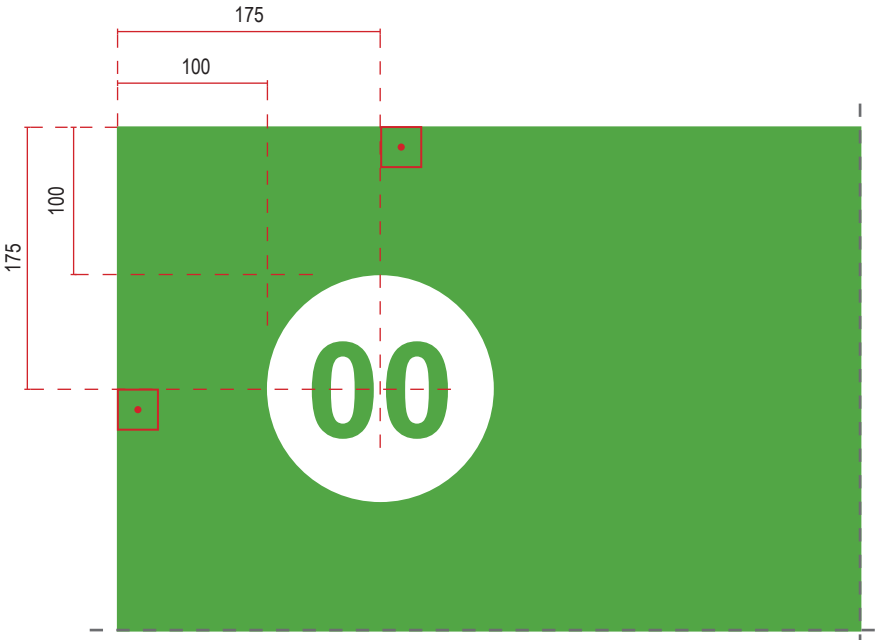

VISTA FRONTAL (LADO ESQUERDO)

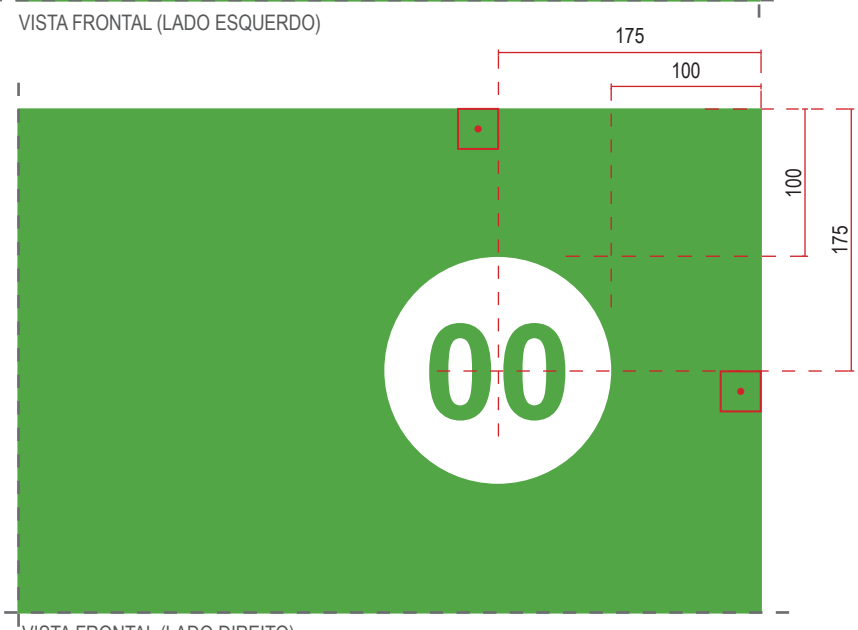

VISTA FRONTAL (LADO DIREITO)

OBS.: TODAS AS MEDIDAS ESTÃO EM MILÍMETROS.

Adesivo de Identificação Direcional dos Blocos de Atendimento - AiD

Adesivos aplicados nas divisórias.

MATERIAL Adesivo Vinílico de recorte
COR Branco
FONTE Arial Bold 190pt
DIMENSÃO (LxH) 350x150mm

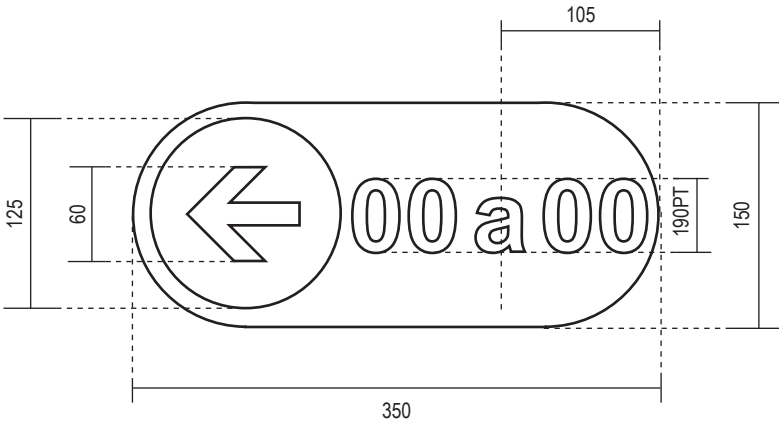

Atentar para a ortogonalidade do adesivo com relação à divisória no momento da instalação.



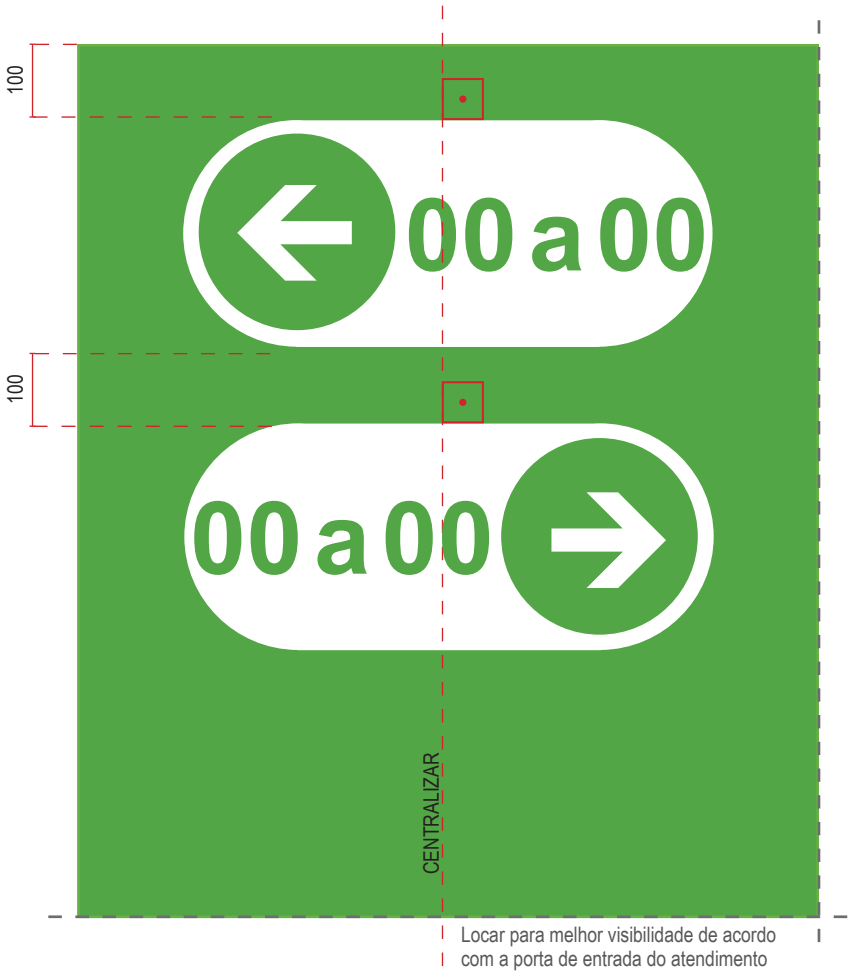

Locar para melhor visibilidade de acordo com a porta de entrada do atendimento

VISTA FRONTAL

OBS.: TODAS AS MEDIDAS ESTÃO EM MILÍMETROS.

Adesivo de Piso Espera para pessoas de mobilidade reduzida

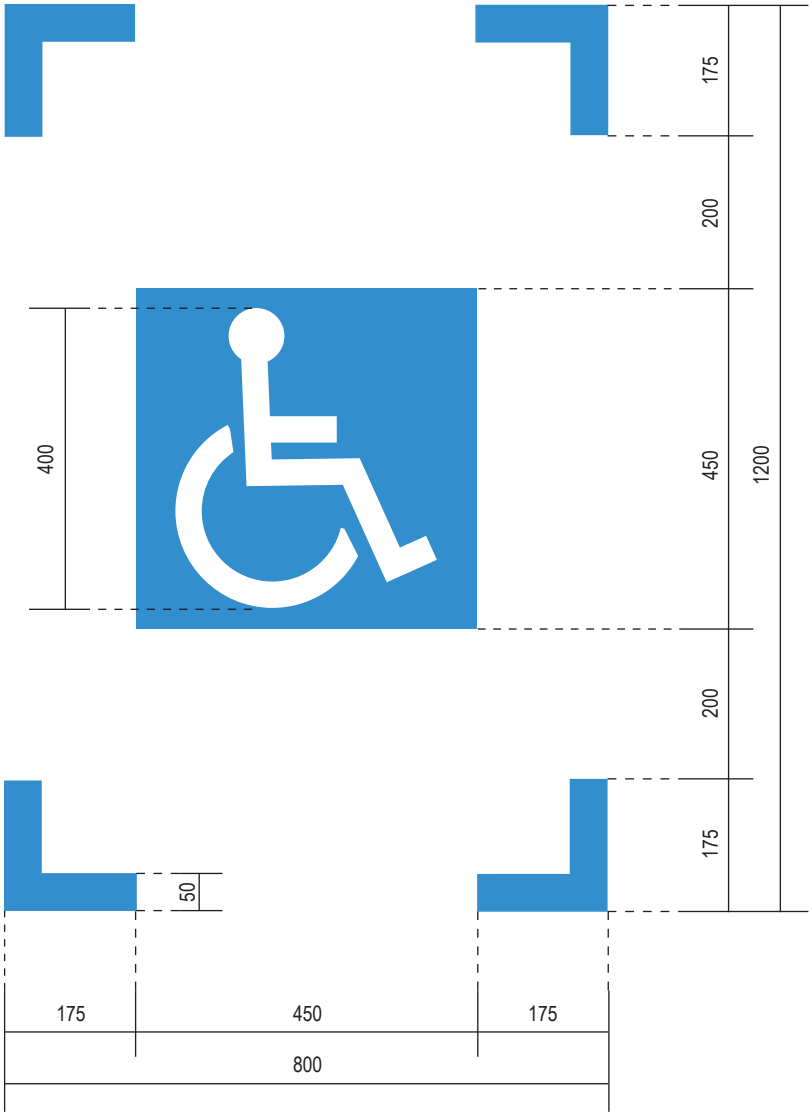

Adesivo aplicado no piso.

MATERIAL Adesivo vinílico com impressão digital de alta qualidade (1441dpi)

COR Branco

Azul referência PANTONE 2925C

Utilizar Símbolo Internacional de Acesso

DIMENSÃO (LxH) 800x1200cm

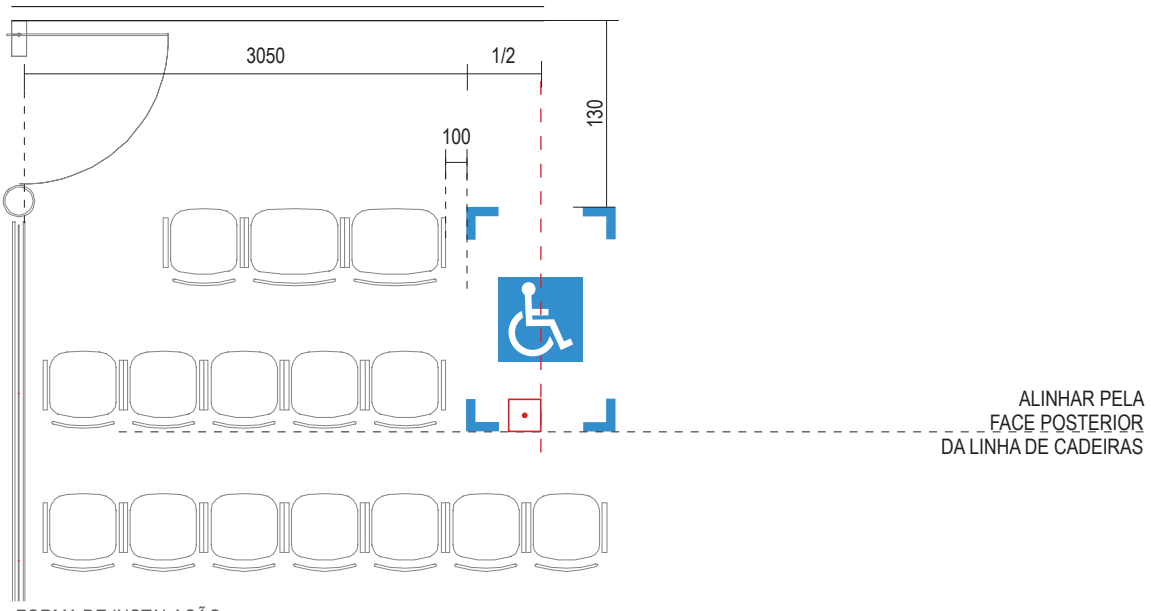

FORMA DE INSTALAÇÃO

OBS.: TODAS AS MEDIDAS ESTÃO EM MILÍMETROS.

Adesivo para Identificação dos Assentos Preferenciais - ApA

ADESIVOS APLICADOS PARA LEITURA DESTE LADO

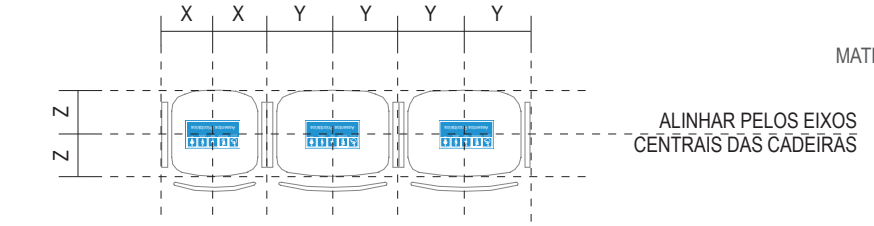

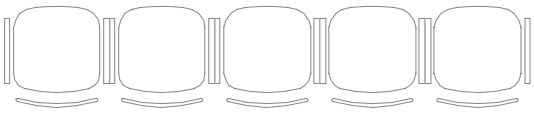

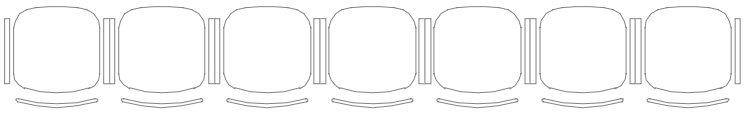

FORMA DE INSTALAÇÃO

Adesivo aplicado no assento.

MATERIAL Adesivo vinílico com impressão digital de alta qualidade (1441dpi)

COR Branco

Azul referência PANTONE 2925C

Utilizar Símbolo Internacional de Acesso

DIMENSÃO (LxH) 290x150mm

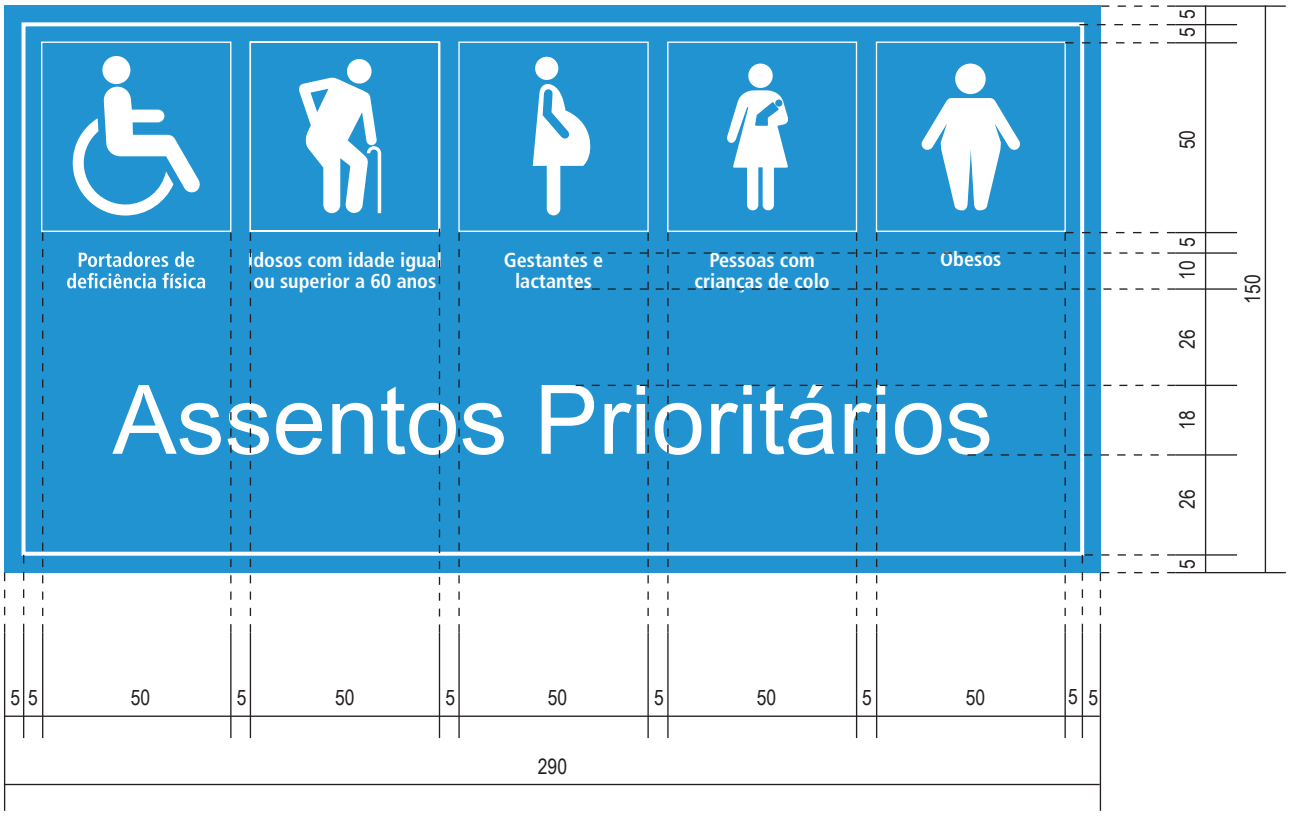

OBS.: TODAS AS MEDIDAS ESTÃO EM MILÍMETROS.

Adesivo aplicado na parede com a listagem de cidades referentes ao Estado em que está localizada a agência - em ordem alfabética.

MATERIAL Adesivo vinílico com impressão digital de alta qualidade (1441dpi)
COR Fundo - Amarelo referência PANTONE 7555C
Texto - Cinza referência PANTONE Cool Gray 10C
FONTE Arial e Arial Narrow Bold 190/228pt
Entrepalavras (tracking) 0
DIMENSÃO (LxH) Indicada





CASO A LISTAGEM DE CIDADES TERMINE ANTES DO FINAL DA PAREDE, REINICIAR MANTENDO A MESMA DIAGRAMAÇÃO

OBS.: TODAS AS MEDIDAS ESTÃO EM MILÍMETROS.

Parede Azul com Roda Meio da Triagem

Adesivo aplicado na parede com roda meio.

MATERIAL Adesivo vinílico com impressão digital de alta qualidade (1441dpi)

COR Fundo - Azul referência PANTONE 281C

Roda Meio - Verde referência PANTONE 369C

DIMENSÃO (LxH) Indicada

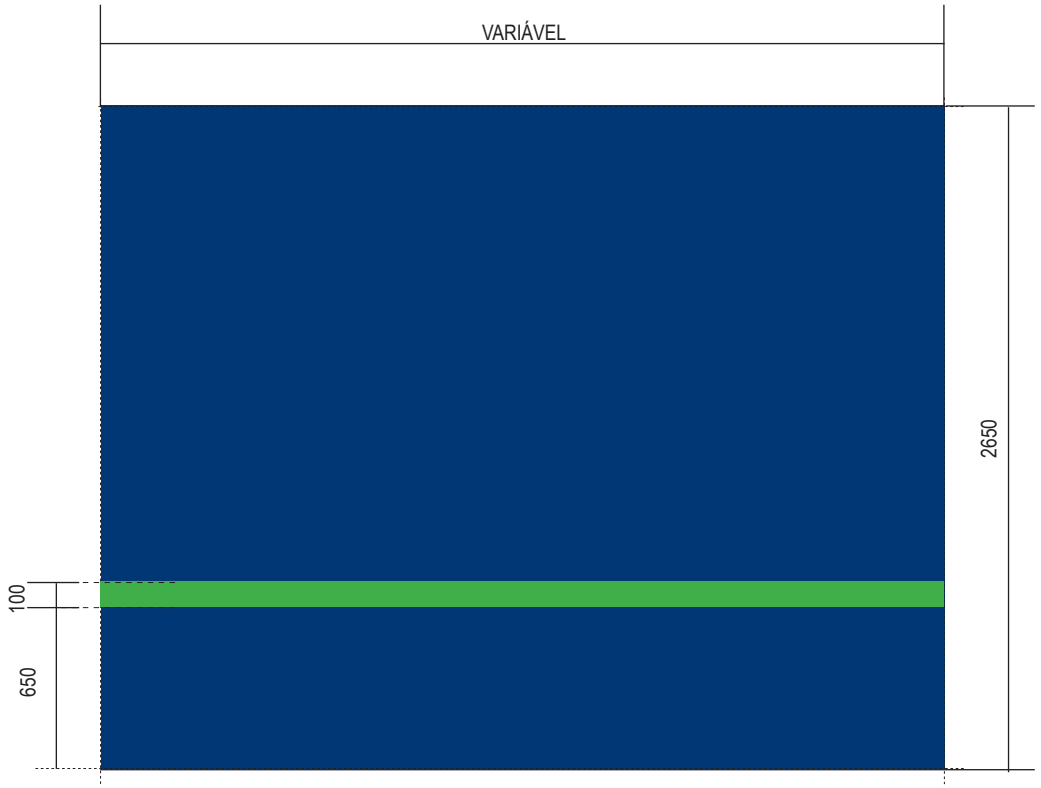

OBS.: TODAS AS MEDIDAS ESTÃO EM MILÍMETROS.

Logomarca da Receita Federal do Brasil em letra caixa, fixada a parede da triagem

MATERIAL Letra caixa em aço galvanizado com pintura automotiva.

COR Azul referência PANTONE 281C

DIMENSÃO (LxHxP) 2650x615x20



OBS.: TODAS AS MEDIDAS ESTÃO EM MILÍMETROS.

Batagliesi •
& Associados
Limitada

DESDE
• •
1980

R Diogo Moreira 149 •
05423-010
São Paulo SP
Brasil

Telefone •
+ 55 11 3813 1999
Telefax
+ 55 11 3031 7121
www.batagliesi.com.br

Batagliesi®
Arquitetos + Designers

PROPRIEDADE DA RECEITA FEDERAL DO BRASIL

Receita Federal

Caderno Conceitual Técnico

Agências Modelo Receita Federal do Brasil

AGOSTO DE 2013 | R02

PROPRIEDADE DA RECEITA FEDERAL DO BRASIL

Índice

PARTE 1 - CADERNO CONCEITUAL 03

Introdução 04

Conceito 05

1. Seleção de Terrenos ou Áreas 06

1.1. Pontos Relevantes para Escolha de Terrenos ou Áreas 07

1.2. Esquema de Visibilidade do Imóvel 08

2. Tipologias de Agências 09

3. Implantação 18

3.1. Orientativo de Desenvolvimento do Projeto 18

3.2. Principais Componetes e seu Agenciamento 21

3.3. Estudo Regional 23

3.4. Orientação da Fachada Frontal - Pavimento Único 25

3.5. Todas as Tipologias 32

3.6. Paisagismo 42

4. Mobiliário 58

4.1. Armários 58

4.2. Balcões 65

4.3. Cadeiras 67

4.4. Divisórias 72

4.5. Copa 80

4.6. Mesas 81

4.7. Gaveteiro 89

4.8. Tampo 90

4.8. Outros 91

5. Sinalização 92

5.1. Sinalização Externa 92

5.2. Sinalização Interna 96

PARTE 2 - CADERNO EXECUTIVO 106

1. Lista de Documentos 107

1.1. Tipologia 1 - Projeto Básico 107

1.2. Tipologia 1A - Projeto Básico 112

1.3. Tipologia 2 - Projeto Básico 118

1.4. Tipologia 2A - Projeto Básico 123

1.5. Tipologia 3 - Projeto Básico 129

1.6. Tipologia 3A - Projeto Básico 134

1.7. Tipologia 4 - Projeto Básico 140

1.8. Tipologia 4A - Projeto Básico 145

ANEXO I - Fluxograma de Implantação de Agência 151

ANEXO II - DVD com os projetos

Parte 1 - Caderno Conceitual

Introdução 04

A Secretaria da Receita Federal do Brasil **RFB** vem buscando os mais altos níveis de desempenho associados ao seu objetivo maior, de prover o Estado dos recursos financeiros necessários à sua atuação. A fim de alcançar alto padrão de qualidade, tem promovido programas de treinamento, capacitação e relacionamento com o público, seja este contribuinte ou não. Como consequência natural dessa atuação, surgem ambientes de alta motivação, onde se manifestam, paralelamente e de forma crescente, a necessidade de que seja criada a identidade visual da instituição, com a padronização de suas edificações e instalações, de modo a garantir tratamento uniforme e serviço de qualidade ao cidadão, em todas as regiões do país.

As Agências da Receita Federal do Brasil são importantes pontos de contato com o público fora dos grandes centros urbanos e marcam a presença da Instituição em todo o território nacional, promovendo a cidadania e, por muitas vezes, constituindo-se na mais significativa representação do Governo Federal nas microrregiões brasileiras. Sensível à esta realidade, a Receita Federal do Brasil designou um grupo de trabalho visando à elaboração do Projeto Padrão de Agências em âmbito nacional.

O objetivo principal do presente projeto é estabelecer um ambiente alinhado com as necessidades da **RFB** e as expectativas do contribuinte e decorre da influência determinante que a percepção desses espaços exerce na construção de uma relação de confiança entre a Instituição e o cidadão.

O conceito para a construção de ambiente-padrão das Agências da Receita Federal visa privilegiar a percepção da Instituição nos mais variados contextos urbanos e lançar bases sólidas para a implantação de um projeto de identidade institucional, agregando atributos de tangibilização, atualização e função social à imagem da Secretaria da Receita Federal do Brasil.

A concepção dos projetos das Agências Modelo da Receita Federal baseou-se em cinco premissas básicas que definem o conceito e o processo projetual:

IDENTIDADE FLEXIBILIDADE TÉCNICA ACESSIBILIDADE SUSTENTABILIDADE

A ideia é criar uma edificação referencial, de identidade marcante, que sinalize de maneira inequívoca a presença da Receita Federal no contexto urbano onde estiver inserida, reflita seus valores e represente o Estado de forma altiva e singular perante as comunidades.

A construção dos ambientes foi elaborada de forma a privilegiar a percepção de uma nova imagem da Receita Federal nos mais variados contextos e segmentos sociais, além de lançar bases sólidas para a criação de uma nova identidade.

A combinação entre os materiais de revestimento e vedação, bem como suas texturas e transparências, somados ao deslocamento de planos e inclinações negativas, define a composição externa e os resultados formais das fachadas, tanto para tipologias térreas como para dois pavimentos. Essa combinação de materiais estabelece, ainda, um padrão de organização espacial e unidade visual sistêmica, de fácil reconhecimento, permitindo uma implantação planejada e segura dentro de previsões orçamentárias e de prazos de execução.

A arquitetura expressa ideais de modernidade, eficiência, tecnologia, racionalidade, versatilidade e solidez. Além disso, aspectos como conforto ao receber os contribuintes e valorizar o trabalho e o ambiente com relação aos colaboradores da Receita Federal têm caráter emblemático e exemplar. Tal decisão se apoia não somente no desejo de criar espaços convidativos e agradáveis, mas, sobretudo, de estabelecer uma nova relação espacial dos usuários com as novas agências, tornando esta experiência mais amigável e enriquecedora.

O conjunto de soluções projetuais para as edificações se apoia, também, em parâmetros de flexibilidade, no sentido de atender a várias situações geográficas e climáticas, bem como à compatibilidade com novas e diversas situações operacionais.

Quanto à técnica, temos que a adoção de procedimentos socioambientais compatíveis com a excelência de ações da Receita Federal aliada à busca por produtos de fabricação nacional são premissas fundamentais do projeto. Buscamos também o uso intensivo de elementos industrializados, modulados e pré-dimensionados, visando à qualidade e ao rigor técnico e dimensional na construção. Além disso, a construção foi pensada como um objeto arquitetônico, cujo interior possibilite um microclima estanque, mas com possibilidades de regulagens e dosagens de iluminação e ventilação artificial e natural. Em função disto, foram criados entreforros e paredes ventilados e protegidos por material com inércia térmica, propiciando também impermeabilização mecânica de coberturas e fechamentos laterais.

Por tratar-se de um projeto modelo, as áreas e dimensões abaixo descritas devem ser entendidas como referências para elaboração e desenvolvimento de futuros projetos. Destinando-se basicamente à definir critérios técnicos, espaciais e ambientais para aquisição, locação e aceitação de terrenos ou áreas destinadas à implantação de uma das oito tipologias de Agência Modelo da Receita Federal em todo o território nacional.

Este documento destina-se, basicamente, a definir critérios técnicos, espaciais e ambientais para aquisição, locação e aceitação de terrenos ou áreas destinadas à implantação de uma das oito tipologias de Agência Modelo da Receita Federal em todo o território nacional.

Por tratar-se de um projeto modelo, as áreas e dimensões abaixo descritas devem ser entendidas como referência para elaboração e desenvolvimento de futuros projetos.

Tipologia AMRF	Nº Pavimentos	Área Construída (m²)	Frente Mínima (m)	Fundo Mínimo (m)	Área Mínima do Terreno (m²)
Tipologia 1	1	317,46	20	30	600,00
Tipologia 1 A	2	391,60	15	30	450,00
Tipologia 2	1	424,66	25	30	750,00
Tipologia 2 A	2	446,63	16	30	480,00
Tipologia 3	1	506,53	27	30	810,00
Tipologia 3 A	2	529,62	18	30	540,00
Tipologia 4	1	590,37	35	30	1050,00
Tipologia 4 A	2	593,81	20	30	600,00

Obs.: As áreas descritas acima são nominais.

O fluxograma abaixo representa de forma sintética as atividades e procedimentos para a escolha do terreno e/ou área para implantação de uma Agência Modelo da Receita Federal:

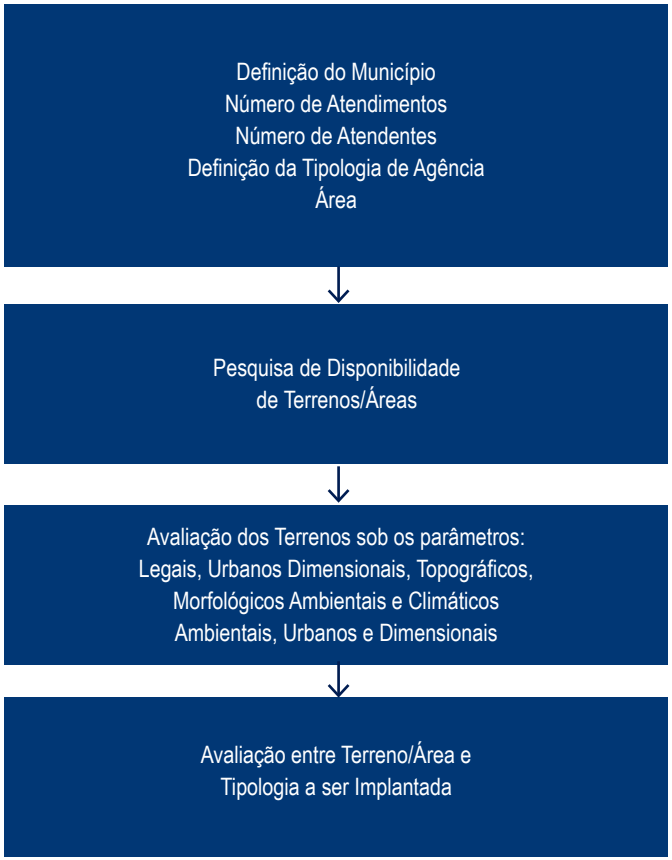

Consultar o ANEXO I - Fluxograma de Implantação de Agência, que representa o processo e responsáveis pela implantação de uma Agência Modelo da Receita Federal:

1.1. PONTOS RELEVANTES PARA ESCOLHA DE TERRENOS OU ÁREAS

1. Para definição da tipologia a ser implantada, será considerado, primordialmente, o histórico de atendimentos da unidade (conforme apurado pelo Sistema de Apoio ao Gerenciamento do Atendimento dos Contribuintes - **SAGA**), associado à avaliação de tendências de expansão ou de redução.

2. Definida a tipologia, segue-se a pesquisa de disponibilidade de terrenos e áreas destinadas à implantação da agência na cidade ou município alvo através de agentes da própria Receita Federal em contato com ofertantes, tais como: imobiliárias e corretoras da região, órgãos públicos e outros.

3. Para a aceitação do terreno os quesitos técnicos e jurídicos devem ser seguidos e verificados metodologicamente na ordem em que são enumerados:

I. Compatibilidade com os parâmetros anteriormente descritos, quanto a tipologia da Agência Modelo da Receita Federal a ser implantada.

II. Situação jurídica do imóvel: além de estar regularizado junto aos órgãos competentes, deverá, também, ser aprovado junto à Secretaria de Patrimônio da União - **SPU**.

III. Posturas legais municipais, estaduais, federais, condominiais (na eventualidade de áreas em condomínios empresariais e/ou institucionais) e das concessionárias de serviços públicos locais.

IV. Orientação quanto à insolação conforme Capítulo 4. Implantação, item 4.3. Orientação da Fachada Frontal.

V. Probabilidade de ocorrência de alagamentos, inundações ou deslizamentos.

VI. Proximidade de córregos ou rios - frente às posturas de códigos ambientais - e seu comportamento em face ao relevo e demais características geográficas do terreno específico e entorno imediato, sobretudo o regime de transbordamento das margens em períodos de chuvas (inclusive o comprometimento do sistema viário local).

VII. Análise do perfil natural do terreno, particularmente aclives e declives acentuados, considerando operações de movimento de terra para aterros e cortes, sobretudo existência e distância de bota fora. Adotamos, a principio, o parâmetro de até 15,00% de desnível entre pontos extremos com relação à testada e ao fundo do lote e às divisas laterais. Declividades superiores a esta deverão ser objeto de estudo criterioso e análise comparativa entre os benefícios, no que tange à visibilidade e à presença urbana da agência e ao impacto nos custos de implantação e no valor final da obra.

VIII. Características superficiais do solo e possíveis anormalidades decorrentes de aterros, nível do lençol freático e outros.

IX. Existência de transporte coletivo próximo ao terreno.

X. Capacidade de estacionamento na via.

XI. Condições de fornecimento de energia, água e esgoto, gás, telefonia e dados.

XII. Existência de massa vegetal e arbórea significativa no imóvel, bem como árvores com diâmetro do caule maiores ou iguais a 10 cm DAP (diâmetro altura do peito). Tendo em vista premissas e parâmetros relativos ao código ambiental, avaliar de forma cuidadosa a viabilidade de áreas de proteção ambiental, considerando custos de mitigação e relação de 1/1000 para derrubada e replante de árvores.

XIII. Existência, nas calçadas em frente ao imóvel, de: postes, hidrantes, bocas de lobo, árvores e outros.

XIV. Existência de comércio e serviços na região.

XV. Projetos de implantação que gerem rampas de acesso a pedestres com no máximo 5,00% de inclinação (visando evitar a execução de corrimãos).

1.2. ESQUEMA DE VISIBILIDADE DO IMÓVEL

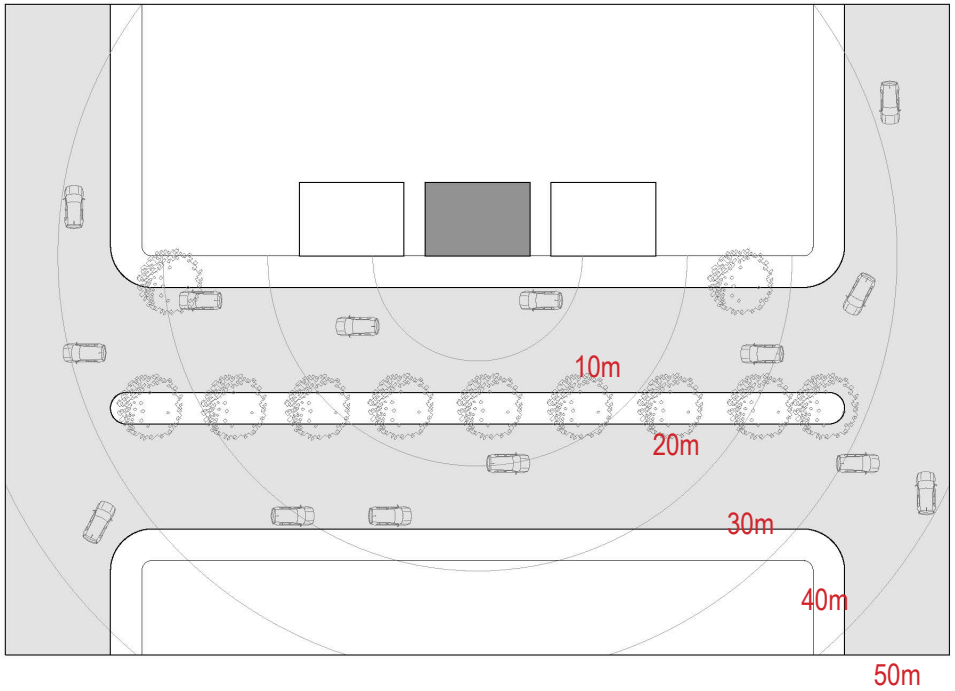

Não menos importante, a questão de visibilidade, diretamente ligada a presença e percepção urbana, deve ser objeto de análise do local através de levantamento físico e fotográfico. Barreiras visuais tais como imóveis envoltórios já consolidados, massa arbórea, postes, estruturas de concessionárias e equipamentos urbanos, podem se tornar obstáculos para o acesso de veículos, instalação de suportes de comunicação visual e, sobretudo, dificultar a visualização da edificação.

Lotes em meio de quadra ladeados por empenas de edificações de médio e grande porte, além do comprometimento de parâmetros de insolação e ventilação, podem ser ofuscados por um excesso de informações volumétricas.

O esquema ilustra os raios de influência primária para observação de um terreno teórico. O local deve ser observado e analisado sob a ótica e perspectiva do passeio público e, se possível, pela via de tráfego de veículos, além de pontos aleatórios circunscritos aos raios de influência às distâncias de 10m, 20m, 30m, 40m, e 50m. Logradouros e avenidas de grande movimentação e escala urbana devem ter seus raios de observação ampliados.

Todos os pontos de contato com contribuintes, usuários e colaboradores foram pensados dentro de premissas estéticas, formais e funcionais de forma a imprimir um carácter absolutamente inovador com relação a edificações de instituições públicas de maneira geral.

As decisões e escolhas projetuais se somam e compõe o novo modelo onde, mais do que atender convenientemente às relações entre os diversos atores que utilizam e se apropriam dos espaços externos e internos, visa transmitir uma mensagem de contemporaneidade, rigor técnico, capacitação e eficiência. As soluções abrangem desde o passeio público, (inclusive premissas de acessibilidade e mobilidade através de rampas e sinalização podotátil) passando pelos recuos, alcançando empenas e coberturas.

Se por um lado as tipologias, face a suas dimensões, não se comparem a marcos urbanos, suas características arquitetônicas e espaciais propõem uma relação de identidade e frontalidade indiscutíveis com o logradouro, convidam à reflexão acerca de equipamentos urbanos alinhados às melhores práticas e posturas construtivas. Em síntese, representam a Receita Federal e respeitam os contribuintes, que são, na realidade, os financiadores e reais proprietários da Instituição.

As oito tipologias representadas, de forma esquemática, neste manual visam ilustrar um recorte de todo o trabalho de desenvolvimento dos projetos, desde a definição de conceitos e estudos preliminares até a elaboração de projetos básicos de arquitetura, infra e super estrutura, instalações elétricas e hidrosanitárias, condicionamento de ar, ventilação e exaustão mecânica, paisagismo, conforto ambiental. Todos os projetos são acompanhados de memoriais técnicos, com planilhas orçamentárias e quantitativas.

Este conjunto de documentos faz parte deste manual. Constituem, portanto, um projeto completo, ferramenta indispensável, que deverá ser consultado, lido e entendido antes do início de qualquer trabalho relacionado aos projetos de implantação definitivos.

O zoneamento proposto, independentemente das tipologias e número de pavimentos, segue uma lógica cartesiana de ocupação dos espaços. Permite leitura e compreensão dos ambientes e circulações de forma imediata, dispensando sistemas de sinalização complexos.

As áreas e número de colaboradores de cada setor, obedecem ao dimensionamento e à dotação estabelecidos pela Receita Federal para cada tipologia específica.

A organização e a composição dos layouts buscam maximizar o aproveitamento dos espaços, sem perder de vista parâmetros de conforto e funcionalidade, tanto para colaboradores quanto para contribuintes e usuários.

A composição cromática explora as cores institucionais como forma de reforçar a percepção de de identidade e unidade visual. O uso equilibrado do azul e do amarelo aplicados sobre as paredes na área de triagem e espera se contrapõe a monotonia de ambientes monocromáticos. Os suportes de sinalização em azul e verde obedecem ao novo projeto de comunicação visual da Receita Federal. Exceto pelo balcão de triagem (na cor verde com tampo branco), o mobiliário predominantemente na cor branca se destaca através de divisórias na cor verde e assentos na cor azul.

Tipologia 1

Nº Pavimentos: 1

Área Construída: 317,46m²

Frente Mínima: 20,00m

Fundo Mínimo: 30,00m

Área Mínima do Terreno: 600,00m²

Número de Atendimentos: 15000/ano

Número Máximo de Funcionários: 10

Área Triagem / Espera: 51m²

Atendimento: 40m²

Retaguarda: 46m²

Apoio Público: 22m²

Apoio Funcionários: 65m²

Obs.: As áreas descritas acima são nominais.

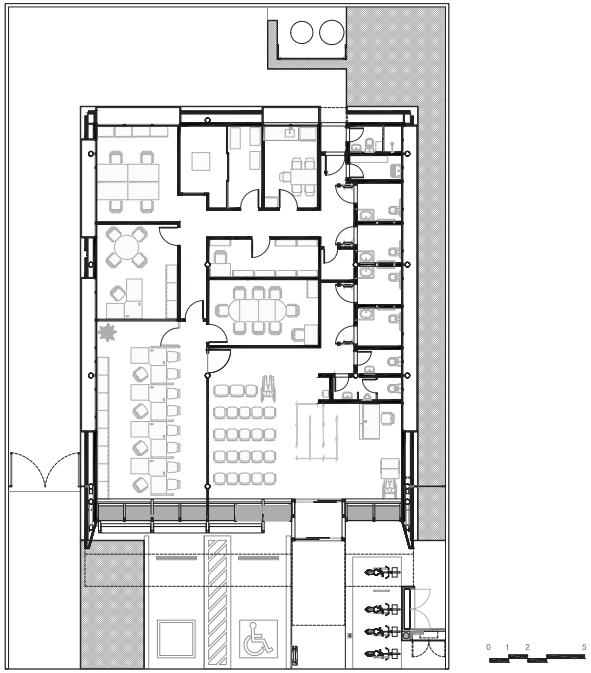

Planta



Elevação Frontal



Elevação Posterior

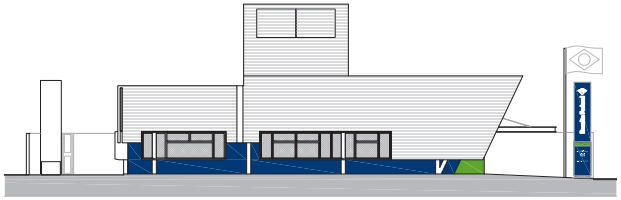

Elevação Lateral Direita

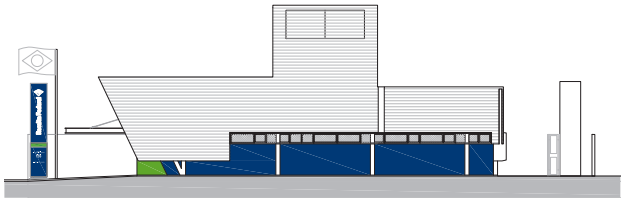

Elevação Lateral Esquerda

Tipologia 1A

Nº Pavimentos: 2
Área Construída: 391,60m²
Frente Mínima: 15,00m
Fundo Mínimo: 30,00m
Área Mínima do Terreno: 450,00m²
Número de Atendimentos: 15000/ano
Número Máximo de Funcionários: 10

Área Triagem / Espera: 57m²
Atendimento: 53m²
Retaguarda: 54m²
Apoio Público: 20m²
Apoio Funcionários: 118m²

Obs.: As áreas descritas acima são nominais.


Elevação Frontal

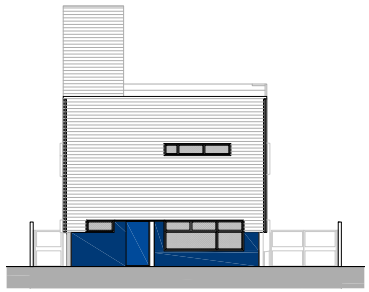
Elevação Posterior

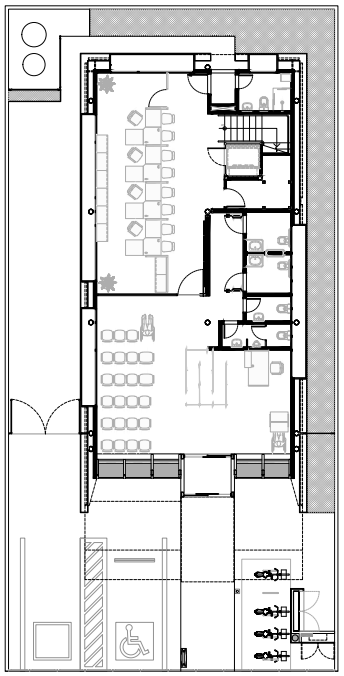
Planta Térreo

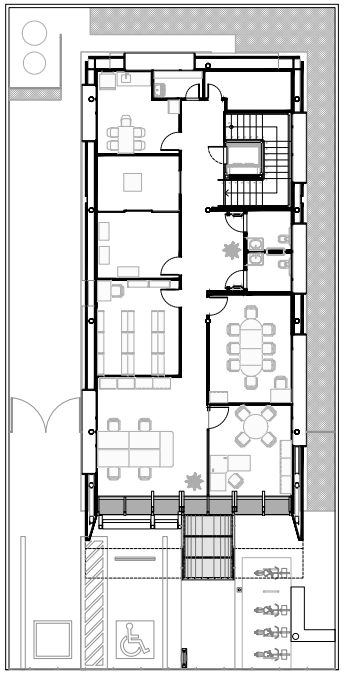
Planta Superior

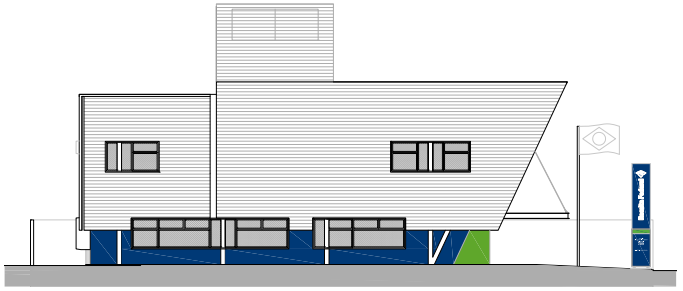
Elevação Lateral Direita

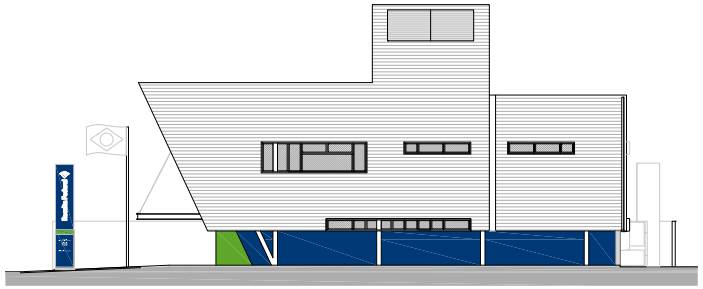
Elevação Lateral Esquerda

Tipologia 2

Nº Pavimentos: 1

Área Construída: 424,66m²

Frente Mínima: 25,00m

Fundo Mínimo: 30,00m

Área Mínima do Terreno: 750,00m²

Número de Atendimentos: 30000/ano

Número Máximo de Funcionários: 16

Área Triagem / Espera: 60m²

Atendimento: 80m²

Retaguarda: 64m²

Apoio Público: 23m²

Apoio Funcionários: 80m²

Obs.: As áreas descritas acima são nominais.

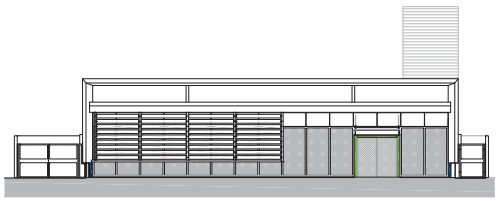

Elevação Frontal

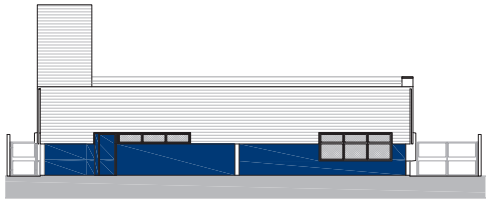

Elevação Posterior



Planta

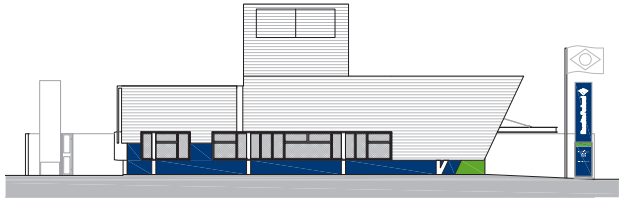

Elevação Lateral Direita

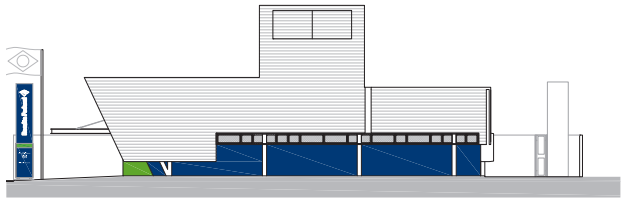

Elevação Lateral Esquerda

Tipologia 2A

Nº Pavimentos: 2
Área Construída: 446,63m²
Frente Mínima: 16,00m
Fundo Mínimo: 30,00m
Área Mínima do Terreno: 480,00m²
Número de Atendimentos: 30000/ano
Número Máximo de Funcionários: 16

Área Triagem / Espera: 60m²
Atendimento: 92m²
Retaguarda: 64m²
Apoio Público: 41m²
Apoio Funcionários: 87m²

Obs.: As áreas descritas acima são nominais.



Elevação Frontal

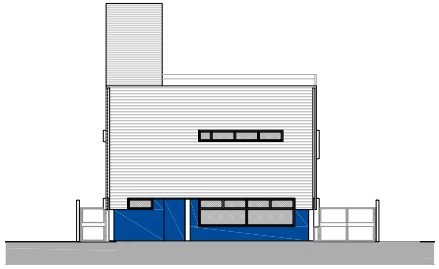

Elevação Posterior

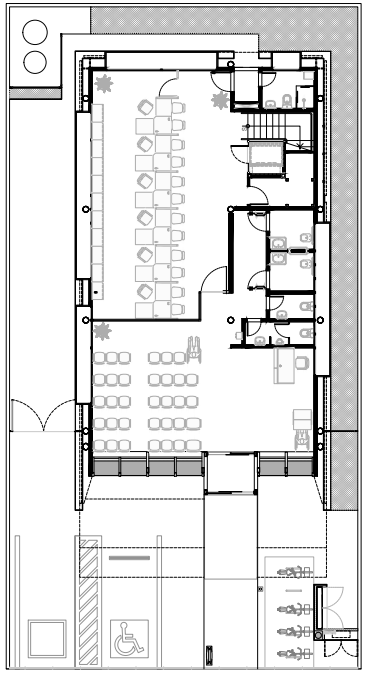

Planta Térreo

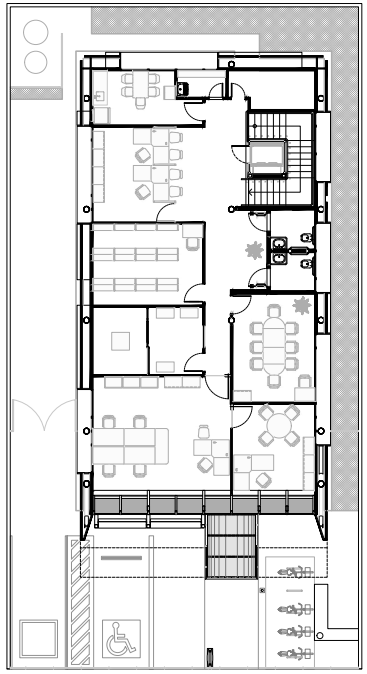

Planta Superior

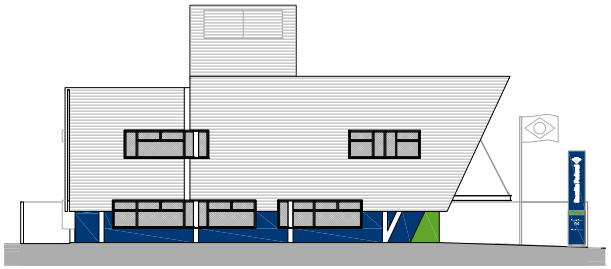

Elevação Lateral Direita

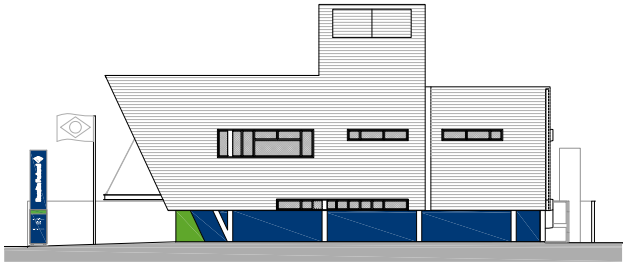

Elevação Lateral Esquerda

Tipologia 3

Nº Pavimentos: 1

Área Construída: 506,53m²

Frente Mínima: 27,00m

Fundo Mínimo: 30,00m

Área Mínima do Terreno: 810,00m²

Número de Atendimentos: 45000/ano

Número Máximo de Funcionários: 22

Área Triagem / Espera: 75m²

Atendimento: 104m²

Retaguarda: 72m²

Apoio Público: 25m²

Apoio Funcionários: 93m²

Obs.: As áreas descritas acima são nominais.

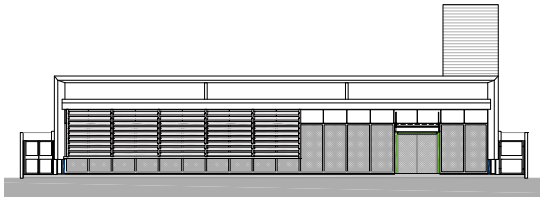

Elevação Frontal

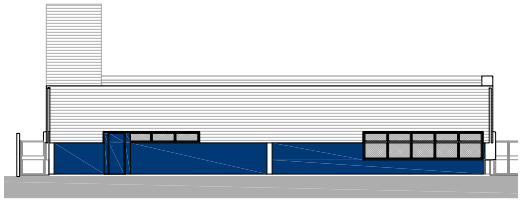

Elevação Posterior

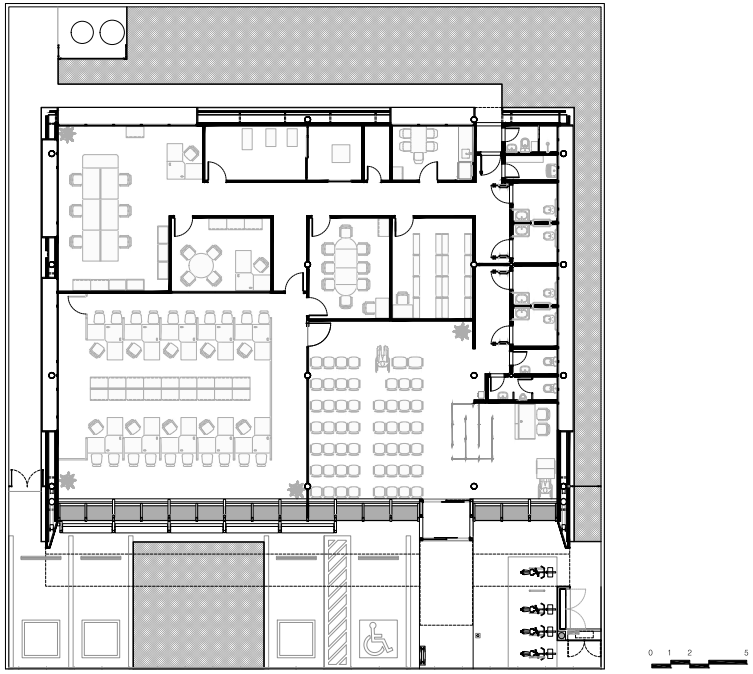

Planta



Elevação Lateral Direita

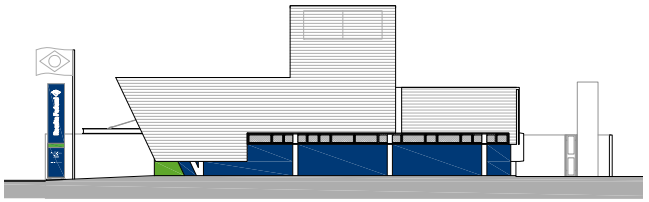

Elevação Lateral Esquerda