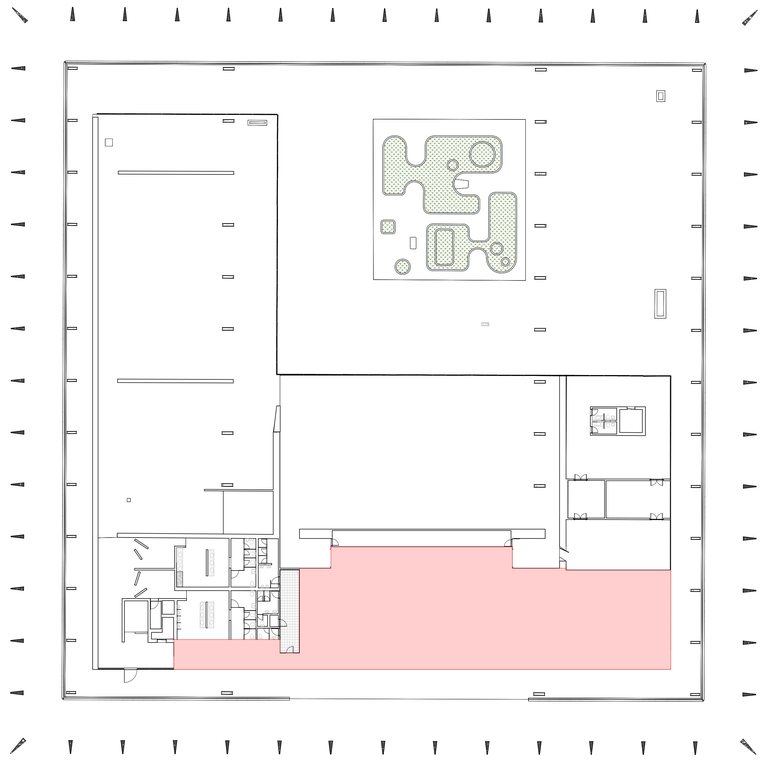

1 PLANTA DE SITUAÇÃO
1 : 250

2 PLANTA DE LOCAÇÃO
1 : 50

ARAUJO ADREU

MINISTÉRIO DAS RELAÇÕES EXTERIORES

REVISÃO	
CÓDIGO	DATA
R00	31/08/26

MINISTÉRIO DAS RELAÇÕES EXTERIORES

LOCAL: PALÁCIO ITAMARATY - 3º PAV - COZINHA

RESPONSÁVEL TÉCNICO	CREA / CAU
JÉSSICA RAMOS PINHEIRO	A1521203-9
PRISCILA LUCAS DOS SANTOS	A2261264-4

DESENHO: AMANDA CORDEIRO SIQUEIRA

ESCALA:	DATA/ HORA:	ESPECIALIDADE
Como indicada	31/08/2026 13:36:01	ARQ

NOTAS:
1. TODAS AS MEDIDAS DEVEM SER CONFERIDAS NO LOCAL;
2. DIMENSÕES E NÍVEIS EM METROS;
3. OS AUTORES DOS PROJETOS DEVEM SER CONSULTADOS CASO HAJA NECESSIDADE DE ALTERAÇÃO DO MESMO.

TIPO/ESPECIFICAÇÃO DO DOCUMENTO: PLANTA DE SITUAÇÃO E LOCAÇÃO

TIPO DE OBRA	FASE DO PROJETO
ADEQUAÇÃO	EXECUTIVO

CODIFICAÇÃO ARQUIVO ELETRÔNICO

PRANCHA: 01/14

C:\Users\jesse\DC\ADrive\Compartilhado comigo\Yuri Oliveira - MRE_3 andar_Itamaraty_Cozinha_Palacio\Arquitetura\ARQ-PE-PALACIO_ITAMARATY-COZINHA_INDUSTRIAL-R00.rvt

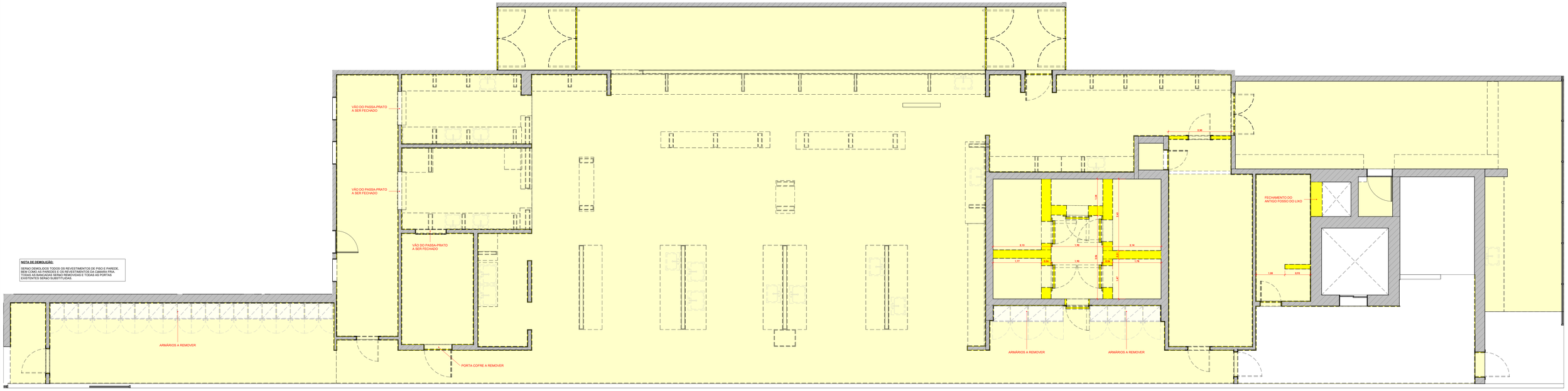

1 PLANTA DE DEMOLIÇÃO
1 : 50



2 PLANTA DE CONSTRUÇÃO
1 : 50

ARAUJO ADREU

MINISTÉRIO DAS RELAÇÕES EXTERIORES

REVISÃO	
CÓDIGO	DATA
R00	31/08/26

MINISTÉRIO DAS RELAÇÕES EXTERIORES

LOCAL: PALÁCIO ITAMARATY - 3º PAV - COZINHA

RESPONSÁVEL TÉCNICO	CREA / CAU
JÉSSICA RAMOS PINHEIRO	A152120-9
PRISCILA LUCAS DOS SANTOS	A208126-4
DESENHO: AMANDA CORDEIRO SIQUEIRA	

ESCALA: 1 : 50

DATA/ HORA: 31/08/2026 13:36:04

ESPECIALIDADE: ARQ

TIPO/ESPECIFICAÇÃO DO DOCUMENTO: PLANTA DE DEMOLIÇÃO E CONSTRUÇÃO

TIPO DE OBRA: ADEQUAÇÃO

FASE DO PROJETO: EXECUTIVO

CODIFICAÇÃO ARQUIVO ELETRÔNICO

PRANCHA: 02/14

NOTAS:
1. TODAS AS MEDIDAS DEVEM SER CONFERIDAS NO LOCAL;
2. DIMENSÕES E NÍVEIS EM METROS;
3. OS AUTORES DOS PROJETOS DEVEM SER CONSULTADOS CASO HAJA NECESSIDADE DE ALTERAÇÃO DO MESMO.

C:\Users\jesse\DC\ADrive\Compartilhado comigo\Yuri Oliveira - MRE_3 andar_Itamaraty_Cozinha_Palacio\Arquitetura\ARQ-PE-PALACIO_ITAMARATY-COZINHA_INDUSTRIAL-R00.rvt

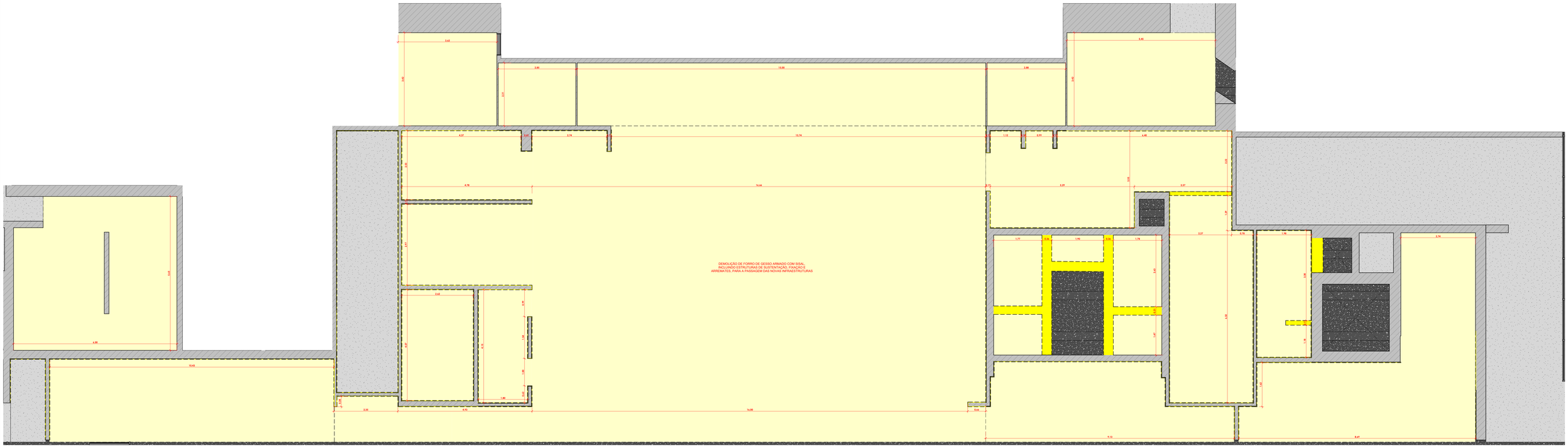

1 PLANTA DE FORRO DEMOLIÇÃO
1 : 50

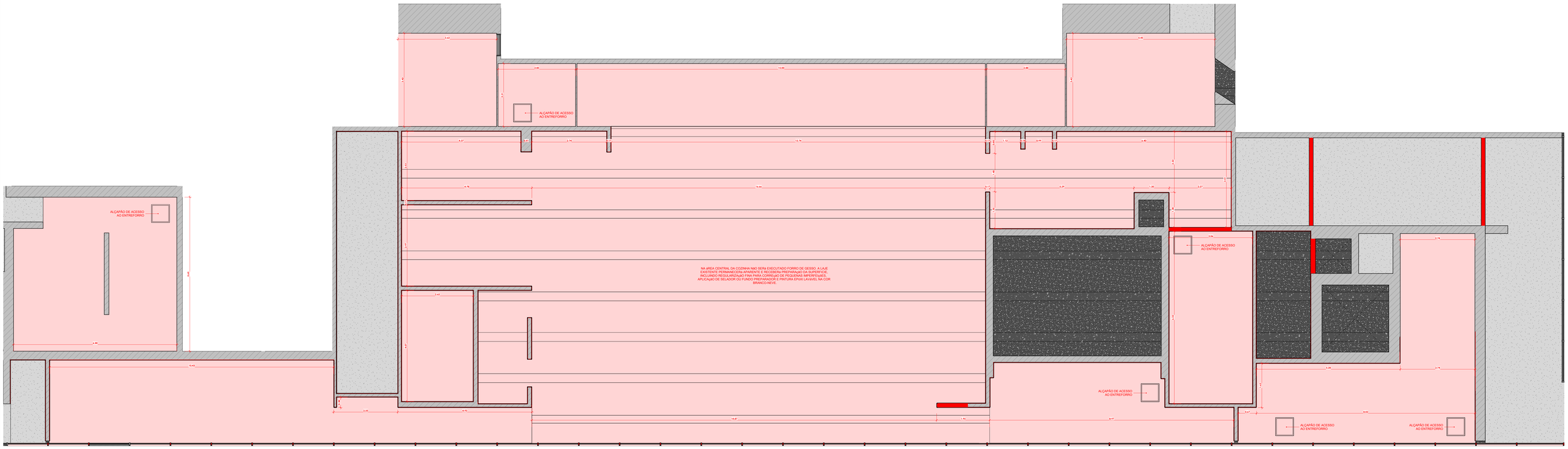

2 PLANTA DE FORRO CONSTRUÇÃO
1 : 50

ARAUJO ADREU / MINISTÉRIO DAS RELAÇÕES EXTERIORES	REVISÃO: CÓDIGO R00, DATA 31/08/26	**MINISTÉRIO DAS RELAÇÕES EXTERIORES**				LOCAL: PALÁCIO ITAMARATY - 3º PAV - COZINHA	
		RESPONSÁVEL TÉCNICO: JÉSSICA RAMOS PINHEIRO; PRISCILA LUCAS DOS SANTOS	CREA / CAU: A1521210-9; A2261204-4	ESCALA: 1 : 50	DATA/ HORA: 31/08/2026 13:36:06	ESPECIALIDADE: ARQ	TIPO/ESPECIFICAÇÃO DO DOCUMENTO: PLANTA DE FORRO DEMOLIÇÃO E CONSTRUÇÃO
		DESENHO: AMANDA CORDEIRO SIQUEIRA		NOTAS: 1. TODAS AS MEDIDAS DEVEM SER CONFERIDAS NO LOCAL; 2. DIMENSÕES E NÍVEIS EM METROS; 3. OS AUTORES DOS PROJETOS DEVEM SER CONSULTADOS CASO HAJA NECESSIDADE DE ALTERAÇÃO DO MESMO.		TIPO DE OBRA: ADEQUAÇÃO; FASE DO PROJETO: EXECUTIVO; CODIFICAÇÃO ARQUIVO ELETRÔNICO:	PRANCHA: 03/14

C:\Users\jesa\OCA\Drive\Compartilhado comigo\Yuri Oliveira - MRE_3 andar_Itamaraty_Cozinha_Palacio\Arquitetura\ARQ-PE-PALACIO_ITAMARATY-COZINHA_INDUSTRIAL-R00.rvt

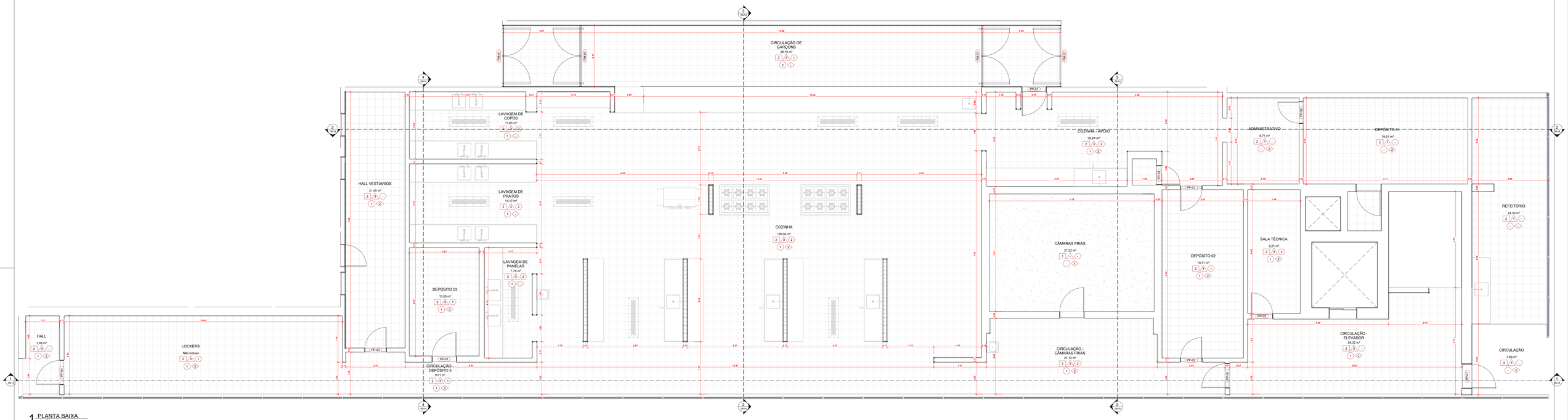

1 PLANTA BAIXA
1 : 50

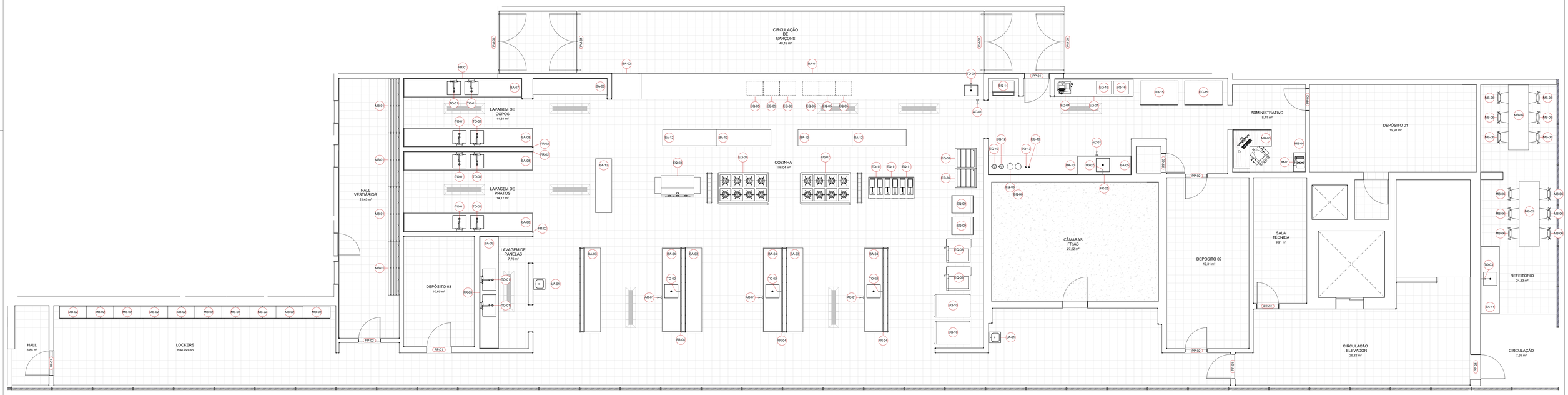

2 PLANTA DE LAYOUT
1 : 50

ARAUJO ADREU

MINISTÉRIO DAS RELAÇÕES EXTERIORES

REVISÃO	
CÓDIGO	DATA
R00	31/08/26

MINISTÉRIO DAS RELAÇÕES EXTERIORES

LOCAL: PALÁCIO ITAMARATY - 3º PAV - COZINHA

TIPO/ESPECIFICAÇÃO DO DOCUMENTO: PLANTA BAIXA E PLANTA DE LAYOUT

RESPONSÁVEL TÉCNICO	CREA / CAU
JÉSSICA RAMOS PINHEIRO	A152120-9
PRISCILA LUCAS DOS SANTOS	A226126-4

DESENHO: AMANDA CORDEIRO SIQUEIRA

ESCALA: 1 : 50

DATA/ HORA: 31/08/2026 13:36:09

ESPECIALIDADE: ARQ

NOTAS:
1. TODAS AS MEDIDAS DEVEM SER CONFERIDAS NO LOCAL;
2. DIMENSÕES E NÍVEIS EM METROS;
3. OS AUTORES DOS PROJETOS DEVEM SER CONSULTADOS CASO HAJA NECESSIDADE DE ALTERAÇÃO DO MESMO.

TIPO DE OBRA: ADEQUAÇÃO

FASE DO PROJETO: EXECUTIVO

CODIFICAÇÃO ARQUIVO ELETRÔNICO:

PRANCHA: 04/14

C:\Users\jesse\DC\ADrive\Compartilhado comigo\Yuri Oliveira - MRE_3 andar_Itamaraty_Cozinha_Palacio\Arquitetura\ARQ-PE-PALACIO_ITAMARATY-COZINHA_INDUSTRIAL-R00.rvt

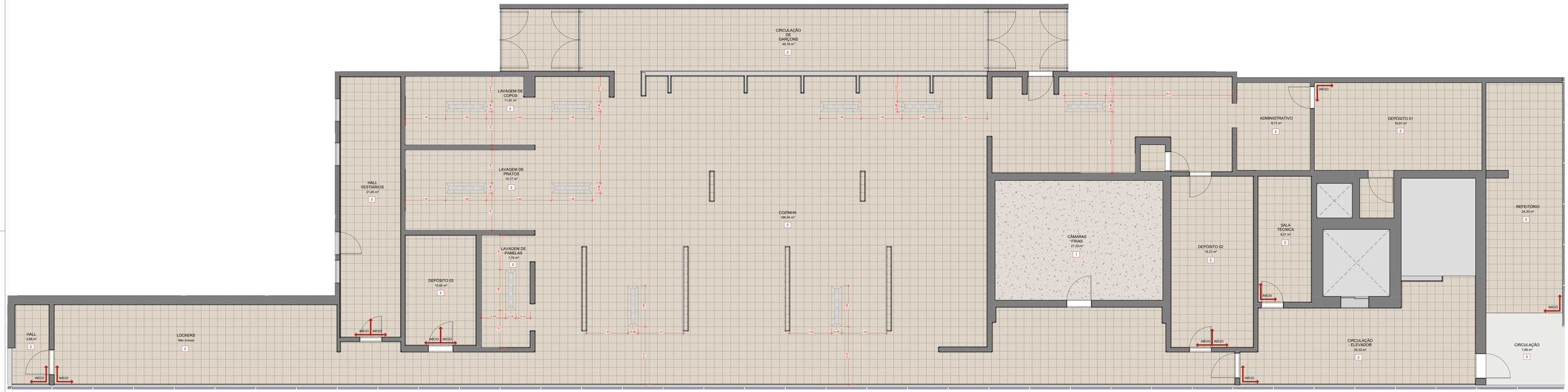

1 PLANTA DE PAGINAÇÃO DE PISO
1 : 50

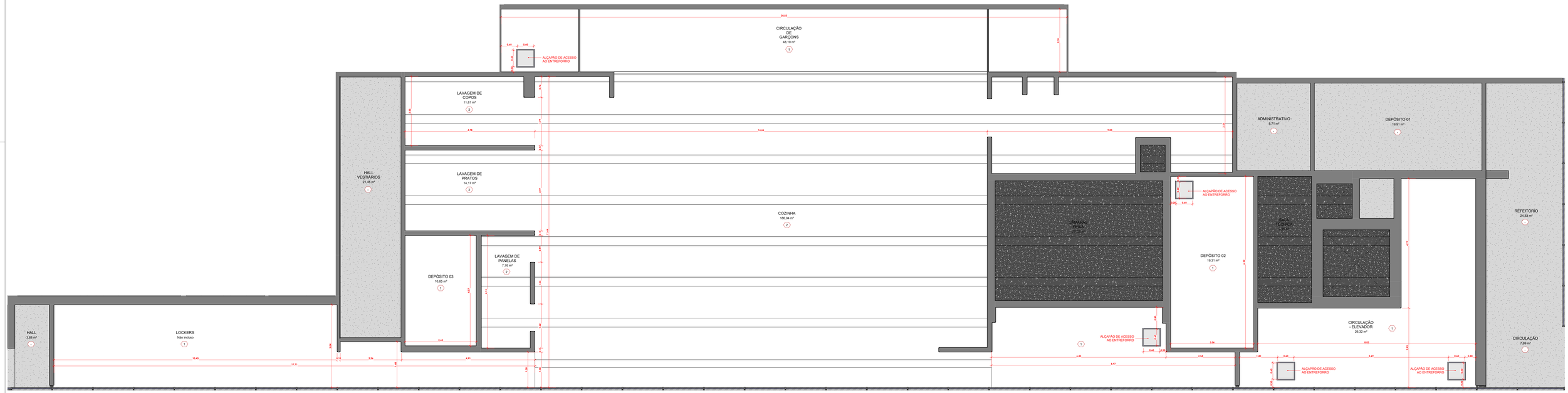

2 PLANTA DE FORRO
1 : 50

ARAUJO ADREU / MINISTÉRIO DAS RELAÇÕES EXTERIORES	REVISÃO: CÓDIGO R00, DATA 31/08/26	**MINISTÉRIO DAS RELAÇÕES EXTERIORES**		LOCAL: PALÁCIO ITAMARATY - 3º PAV - COZINHA	
		RESPONSÁVEL TÉCNICO: JÉSSICA RAMOS PINHEIRO (CREA / CAU A1521210-9); PRISCILA LUCAS DOS SANTOS (A2261204-4)	ESCALA: 1 : 50	TIPO/ESPECIFICAÇÃO DO DOCUMENTO: PLANTA DE PAGINAÇÃO DE PISO E FORRO	
		DESENHO: AMANDA CORDEIRO SIQUEIRA	DATA/ HORA: 31/08/2026 13:36:12	ESPECIALIDADE: ARQ	
		NOTAS: 1. TODAS AS MEDIDAS DEVEM SER CONFERIDAS NO LOCAL; 2. DIMENSÕES E NÍVEIS EM METROS; 3. OS AUTORES DOS PROJETOS DEVEM SER CONSULTADOS CASO HAJA NECESSIDADE DE ALTERAÇÃO DO MESMO.	TIPO DE OBRA: ADEQUAÇÃO	FASE DO PROJETO: EXECUTIVO	PRANCHA: 05/14
			CODIFICAÇÃO ARQUIVO ELETRÔNICO:		

C:\Users\jesse\DCADrive\Compartilhado comigo\Yuri Oliveira - MRE_3 andar_Itamaraty_Cozinha_Palacio\Arquitetura\ARQ-PE-PALACIO_ITAMARATY-COZINHA_INDUSTRIAL-R00.rvt

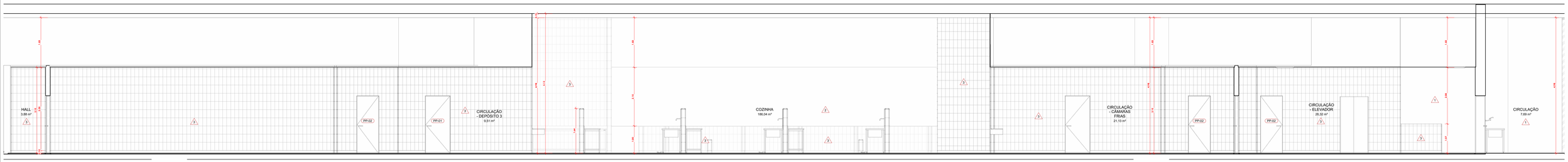

1 CORTE A-A
1 : 50

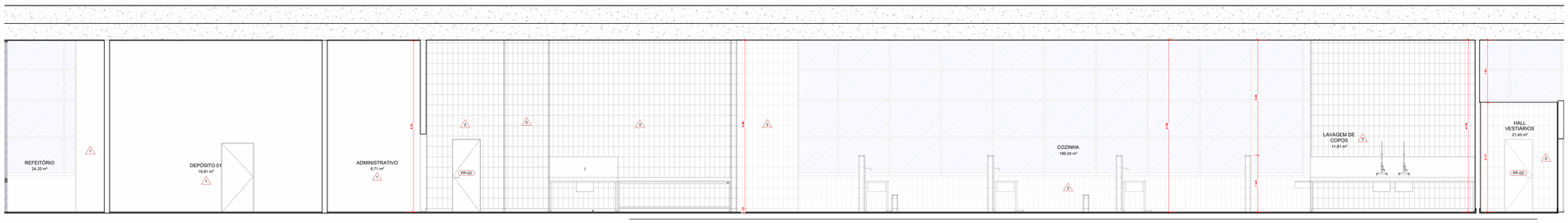

2 CORTE B-B
1 : 50

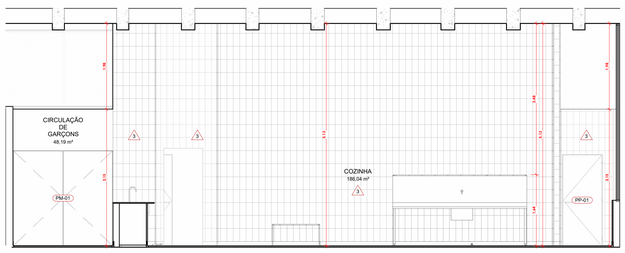

3 CORTE C-C
1 : 50

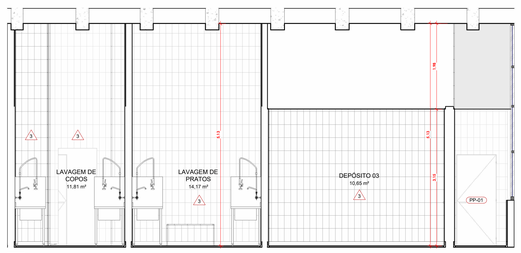

4 CORTE D-D
1 : 50

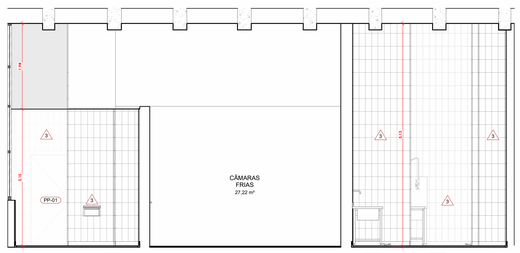

5 CORTE E-E
1 : 50

ARAUJO ADREU

MINISTÉRIO DAS RELAÇÕES EXTERIORES

REVISÃO	
CÓDIGO	DATA
R00	31/08/26

MINISTÉRIO DAS RELAÇÕES EXTERIORES

LOCAL: PALÁCIO ITAMARATY - 3º PAV - COZINHA

RESPONSÁVEL TÉCNICO	CREA / CAU
JÉSSICA RAMOS PINHEIRO	A152120-9
PRISCILA LUCAS DOS SANTOS	A226120-4

ESCALA: 1 : 50

DATA/ HORA: 31/08/2026 13:36:21

ESPECIALIDADE: ARQ

DESENHO: AMANDA CORDEIRO SIQUEIRA

NOTAS:
1. TODAS AS MEDIDAS DEVEM SER CONFERIDAS NO LOCAL;
2. DIMENSÕES E NÍVEIS EM METROS;
3. OS AUTORES DOS PROJETOS DEVEM SER CONSULTADOS CASO HAJA NECESSIDADE DE ALTERAÇÃO DO MESMO.

TIPO/ESPECIFICAÇÃO DO DOCUMENTO: CORTES

TIPO DE OBRA	FASE DO PROJETO
ADEQUAÇÃO	EXECUTIVO

CODIFICAÇÃO/ ARQUIVO ELETRÔNICO

PRANCHA: 06/14

C:\Users\jessi\DCA\Drive\Compartilhado comigo\Yuri Oliveira - MRE_3 andar_Itamaraty_Cozinha_Palácio\Arquitetura\ARQ-PE-PALACIO_ITAMARATY-COZINHA_INDUSTRIAL-R00.rvt

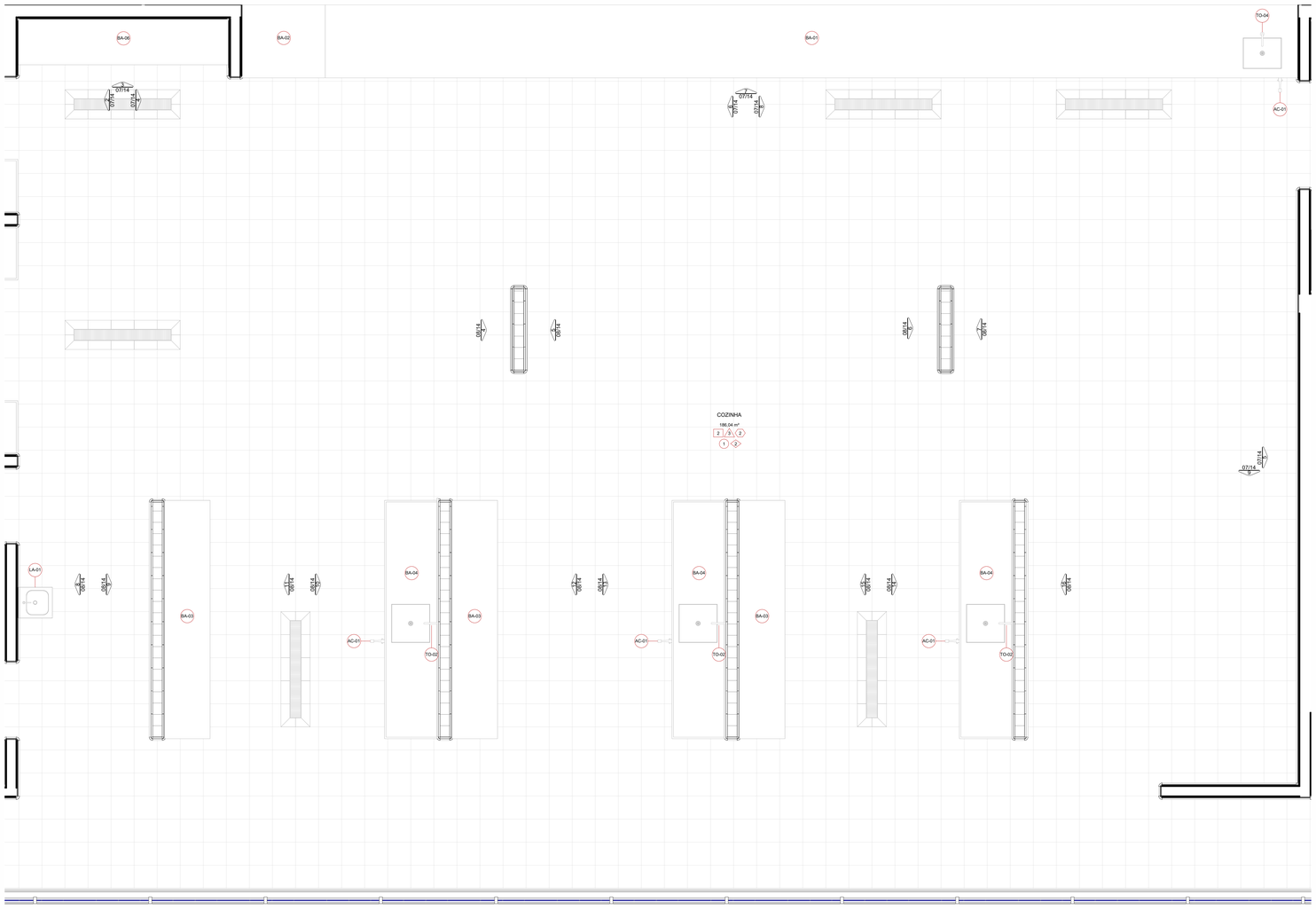

1 DET. COZINHA
1 : 25

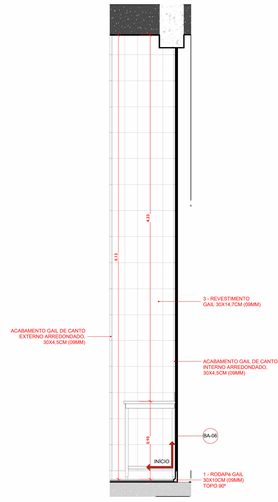

2 VISTA-01
1 : 25



3 VISTA-02
1 : 25

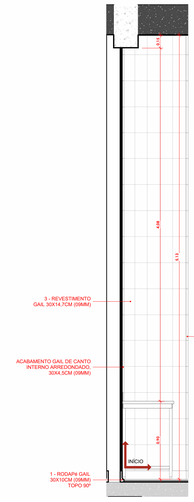

4 VISTA-03
1 : 25

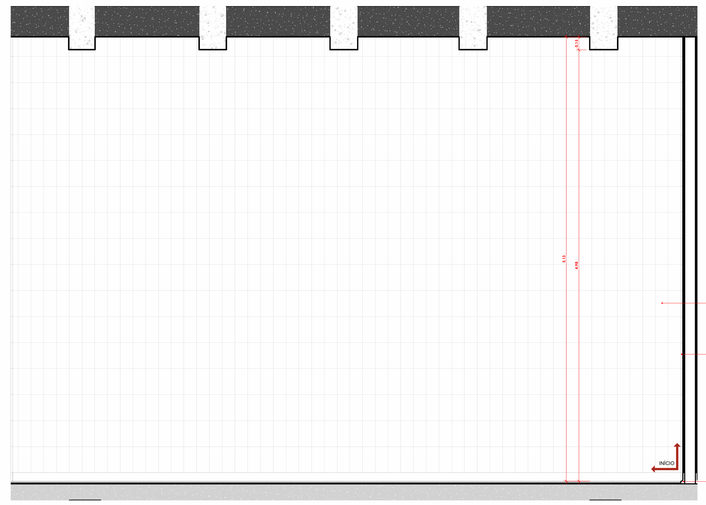

5 VISTA-07
1 : 25



6 VISTA-04
1 : 25

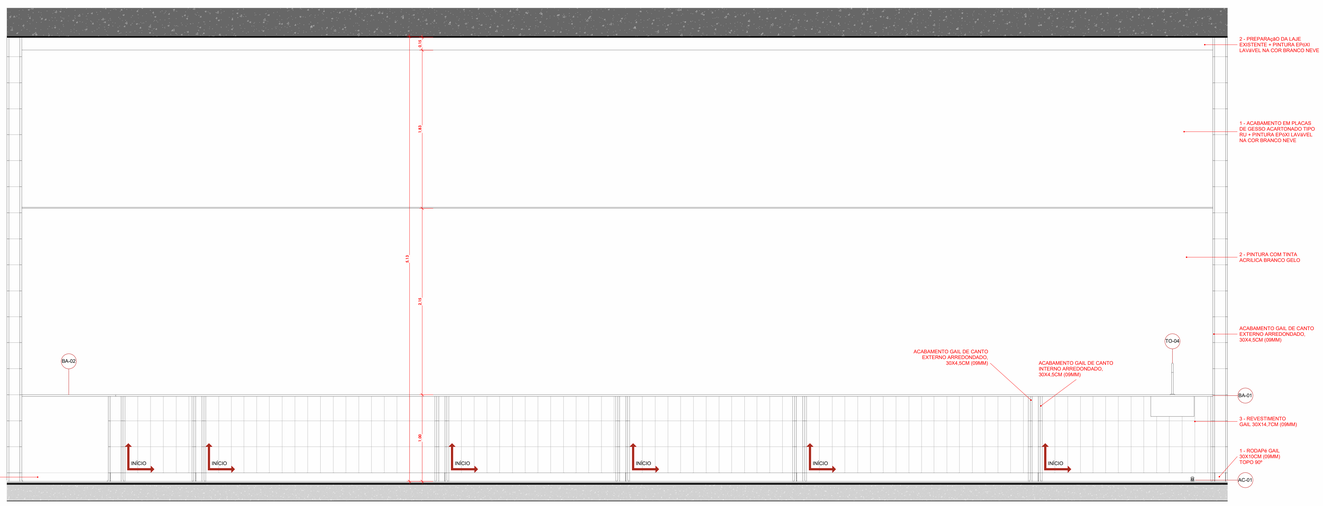

7 VISTA-05
1 : 25

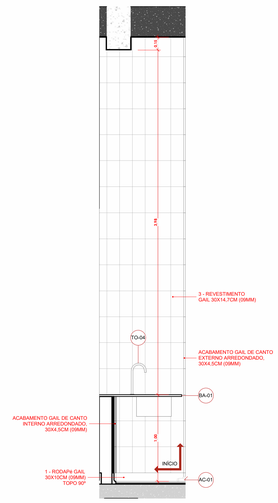

8 VISTA-06
1 : 25



9 VISTA-08
1 : 25

ARAUJO ADREU

MINISTÉRIO DAS RELAÇÕES EXTERIORES

REVISÃO	
CÓDIGO	DATA
R00	31/08/26

MINISTÉRIO DAS RELAÇÕES EXTERIORES

LOCAL: PALÁCIO ITAMARATY - 3º PAV - COZINHA

RESPONSÁVEL TÉCNICO	CREA / CAU
JÉSSICA RAMOS PINHEIRO	A152120-9
PRISCILA LUCAS DOS SANTOS	A226129-4

DESENHO: AMANDA CORDEIRO SIQUEIRA

ESCALA:	DATA/ HORA:	ESPECIALIDADE
1 : 25	31/08/2026 13:36:29	ARQ

TIPO/ESPECIFICAÇÃO DO DOCUMENTO: VISTAS

TIPO DE OBRA	FASE DO PROJETO	PRANCHA
ADEQUAÇÃO	EXECUTIVO	07/14

CODIFICAÇÃO ARQUIVO ELETRÔNICO

NOTAS:
1. TODAS AS MEDIDAS DEVEM SER CONFERIDAS NO LOCAL;
2. DIMENSÕES E NÍVEIS EM METROS;
3. OS AUTORES DOS PROJETOS DEVEM SER CONSULTADOS CASO HAJA NECESSIDADE DE ALTERAÇÃO DO MESMO.

C:\Users\jessi\OCA\Drive\Compartilhado comigo\Yuri Oliveira - MRE_3 andar_Itamaraty_Cozinha_Palacio\Arquitetura\ARQ-PE-PALÁCIO_ITAMARATY-COZINHA_INDUSTRIAL-R00.rvt

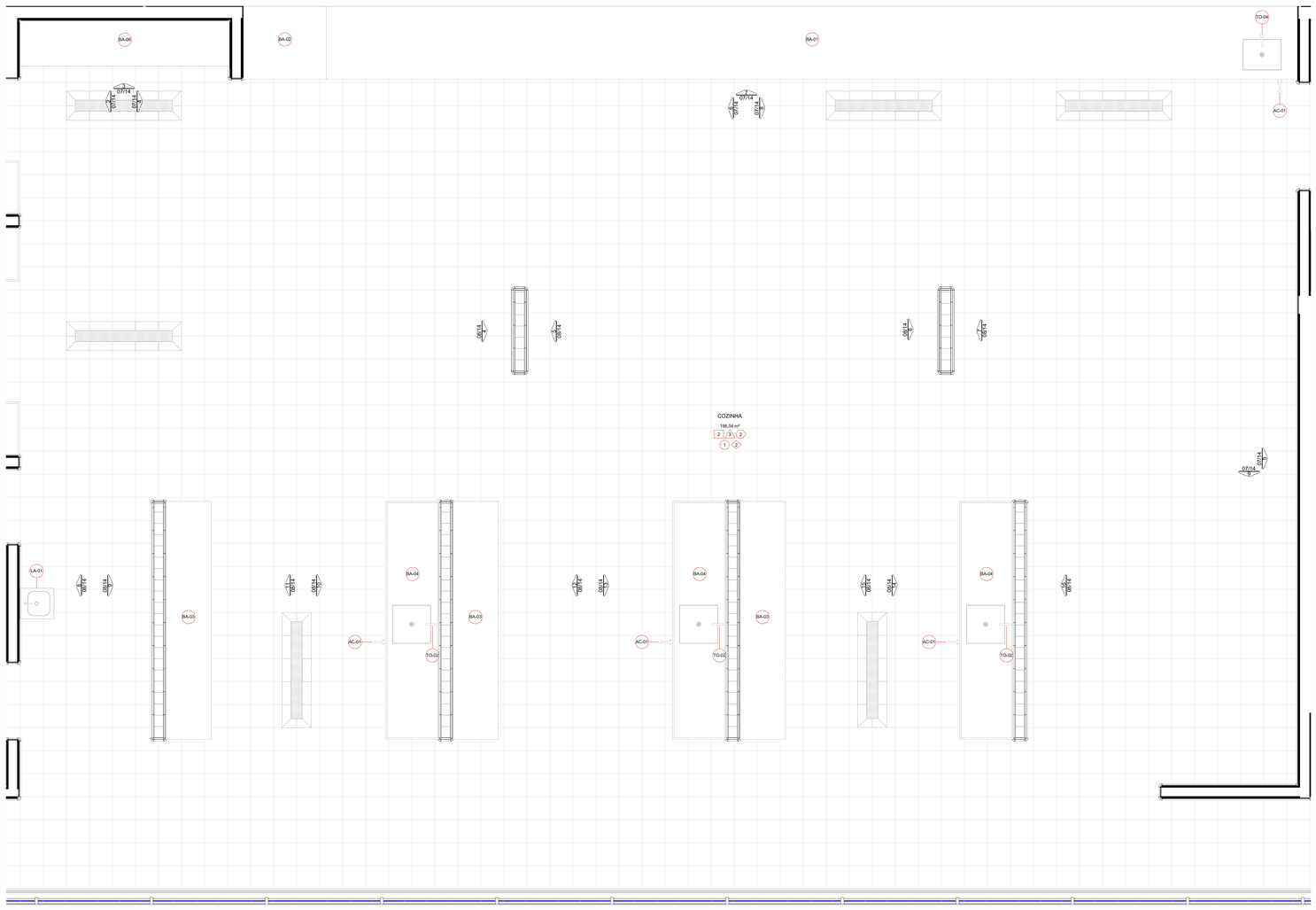

1 DET. COZINHA
1 : 25

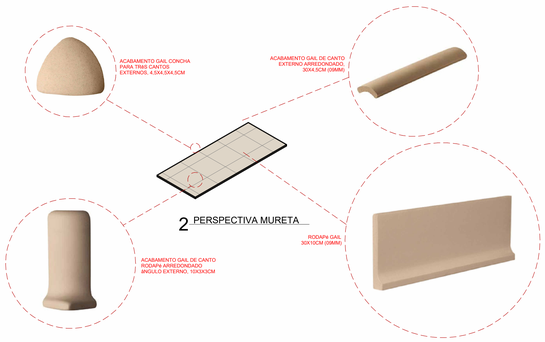

2 PERSPECTIVA MURETA

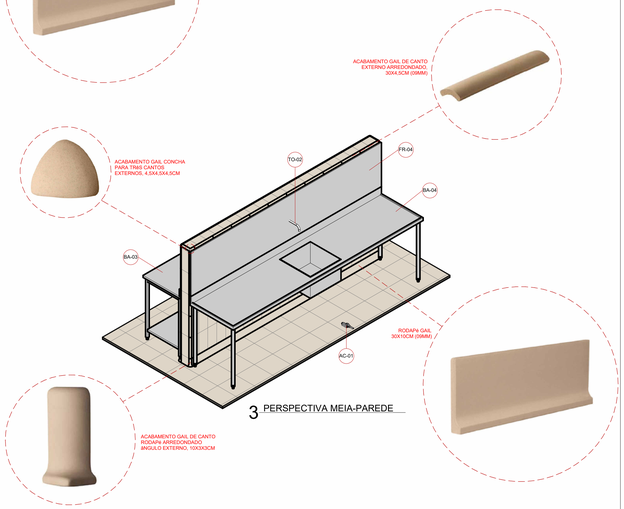

3 PERSPECTIVA MEIA-PAREDE

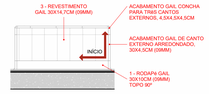

4 VISTA-09
1 : 25

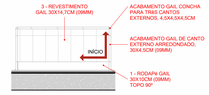

6 VISTA-11
1 : 25



5 VISTA-10
1 : 25



7 VISTA-12
1 : 25



8 VISTA-13
1 : 25

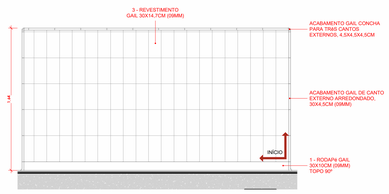

9 VISTA-14
1 : 25

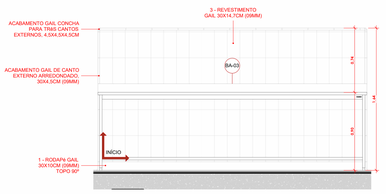

11 VISTA-15
1 : 25

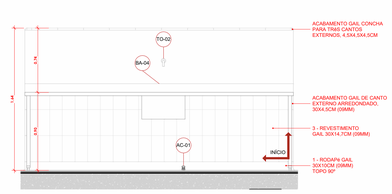

13 VISTA-18
1 : 25

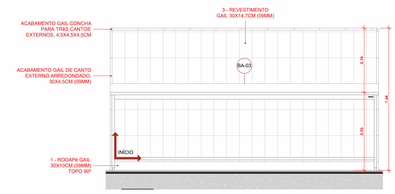

15 VISTA-19
1 : 25

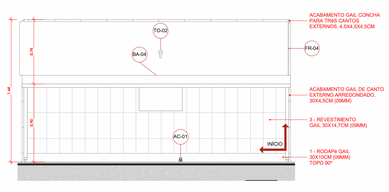

10 VISTA-16
1 : 25

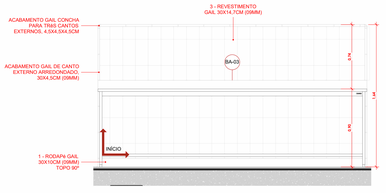

12 VISTA-17
1 : 25

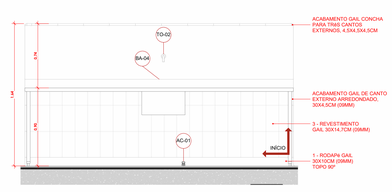

14 VISTA-20
1 : 25



16 VISTA-21
1 : 25

ARAUJO ADREU | MINISTÉRIO DAS RELAÇÕES EXTERIORES

REVISÃO	
CÓDIGO	DATA
R00	31/08/26

MINISTÉRIO DAS RELAÇÕES EXTERIORES

LOCAL: PALÁCIO ITAMARATY - 3º PAV - COZINHA

RESPONSÁVEL TÉCNICO	CREA / CAU	ESCALA:	DATA/ HORA	ESPECIALIDADE
JÉSSICA RAMOS PINHEIRO	A152122-9	1 : 25	31/08/2026 13:36:38	ARQ
PRISCILA LUCAS DOS SANTOS	A226120-4			

DESENHO: AMANDA CORDEIRO SIQUEIRA

NOTAS:
1. TODAS AS MEDIDAS DEVEM SER CONFERIDAS NO LOCAL;
2. DIMENSÕES E NÍVEIS EM METROS;
3. AS INFORMAÇÕES TÉCNICAS DEVEM SER CONSULTADOS CASO HAJA NECESSIDADE DE ALTERAÇÃO DO MESMO.

TIPO/ESPECIFICAÇÃO DO DOCUMENTO: VISTAS

TIPO DE OBRA	FASE DO PROJETO	PRANCHA
ADEQUAÇÃO	EXECUTIVO	08/14
CODIFICAÇÃO ARQUIVO ELETRÔNICO		

C:\Users\pcad\OneDrive\Compartilhado comigo\Yuri Oliveira - MRE_3 andar_Itamaraty_Cozinha_Palacio\Arquitetura\ARQ-PE-PALÁCIO_ITAMARATY-COZINHA_INDUSTRIAL-R00.rvt

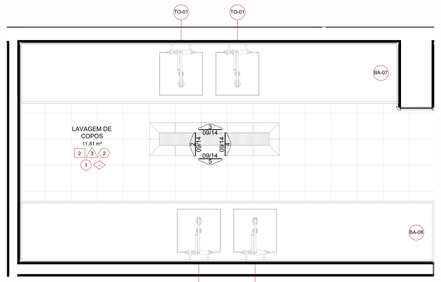

1 DET. LAVAGEM DE COPOS
1 : 25

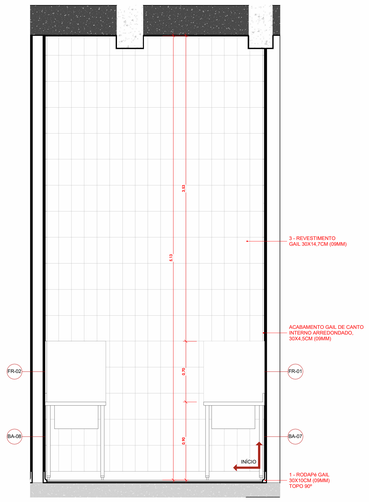

2 VISTA-47
1 : 25



3 VISTA-48
1 : 25

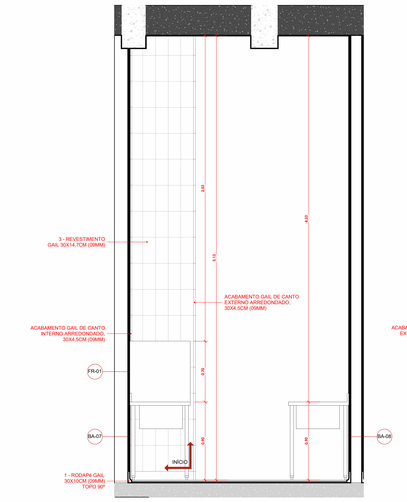

4 VISTA-49
1 : 25

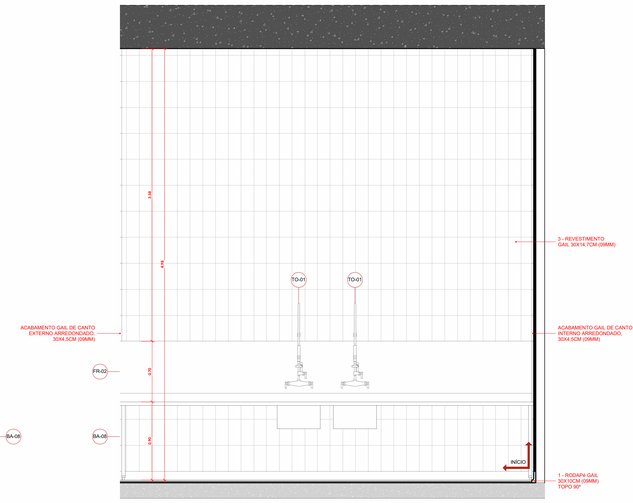

5 VISTA-50
1 : 25

6 DET. LAVAGEM DE PRATOS
1 : 25

7 VISTA-51
1 : 25

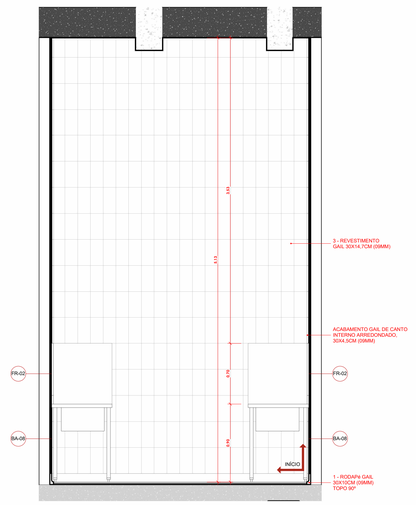

8 VISTA-52
1 : 25



9 VISTA-53
1 : 25

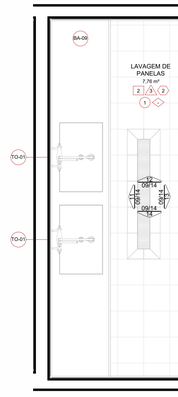

10 DET. LAVAGEM DE PANELAS
1 : 25

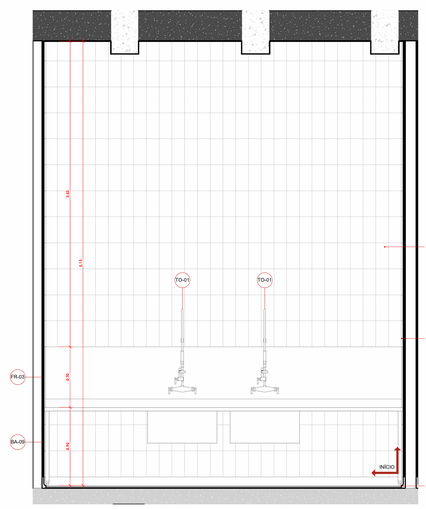

11 VISTA-54
1 : 25



12 VISTA-55
1 : 25

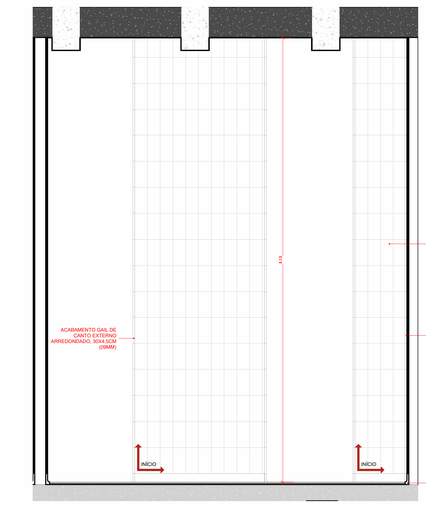

13 VISTA-56
1 : 25



14 VISTA-57
1 : 25

ARAUJO ADREU

MINISTÉRIO DAS RELAÇÕES EXTERIORES

REVISÃO	
CÓDIGO	DATA
R00	31/08/26

MINISTÉRIO DAS RELAÇÕES EXTERIORES

LOCAL:
PALÁCIO ITAMARATY - 3º PAV - COZINHA

RESPONSÁVEL TÉCNICO	CREA / CAU
JESSICA RAMOS PINHEIRO	A152120-8
PRISCILA LUCAS DOS SANTOS	A226129-4

DESENHO:
AMANDA CORDEIRO SIQUEIRA

ESCALA: 1 : 25
DATA/ HORA: 31/08/2026 13:36:48
ESPECIALIDADE: ARQ

TIPO/ESPECIFICAÇÃO DO DOCUMENTO:
VISTAS

NOTAS:
1. TODAS AS MEDIDAS DEVEM SER CONFERIDAS NO LOCAL.
2. DESENHO NÃO ESCALAR.
3. OS AUTORES DOS PROJETOS DEVEM SER CONSULTADOS CASO HAJA NECESSIDADE DE ALTERAÇÃO DO MESMO.

TIPO DE OBRA: ADEQUAÇÃO
FASE DO PROJETO: EXECUTIVO
CODIFICAÇÃO ARQUIVO ELETRÔNICO

PRANCHA: 09/14

C:\Users\jesse\DC\Archive\Compartilhado usengo\Yuri Oliveira - MRE_3 andar_Itamaraty_Cozinha_Palacio\Arquitetura\ARQ-PE-PALÁCIO_ITAMARATY-COZINHA_INDUSTRIAL-R00.rvt

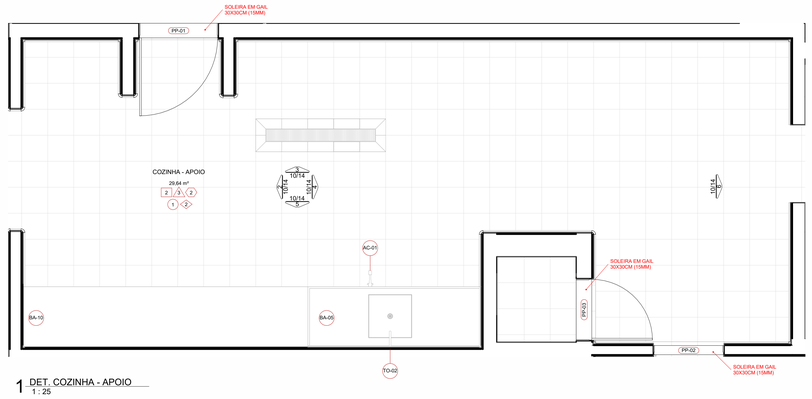

1 DET. COZINHA - APOIO
1 : 25

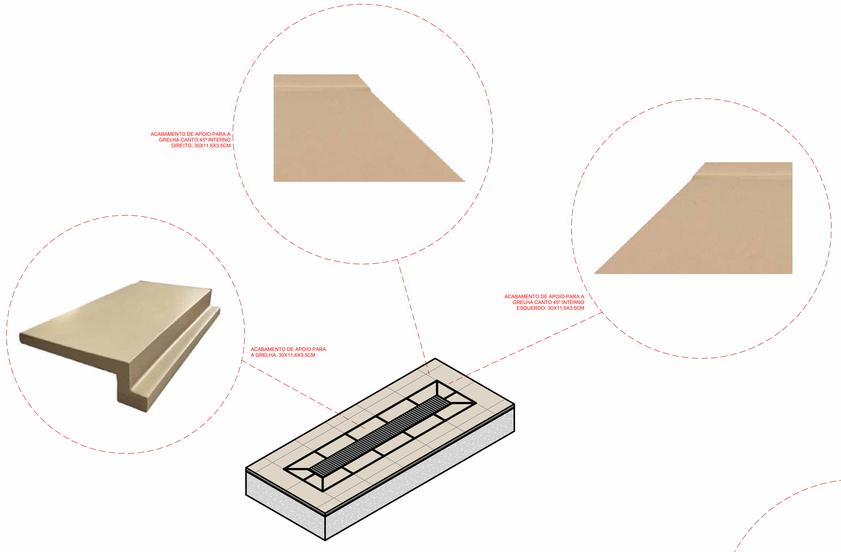

7 PERSPECTIVA CANALETA

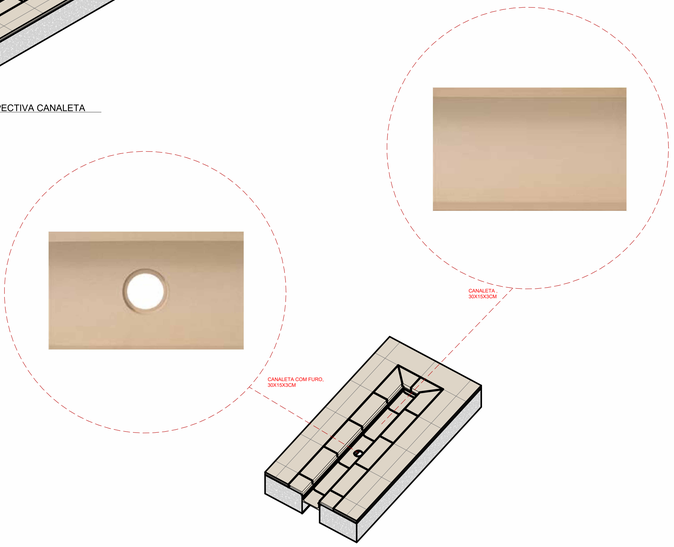

8 PERSPECTIVA CANALETA

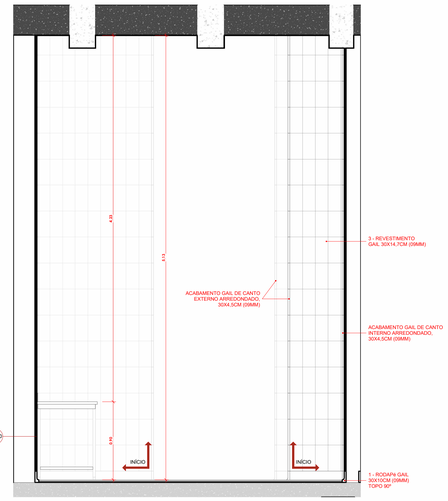

2 VISTA-58
1 : 25

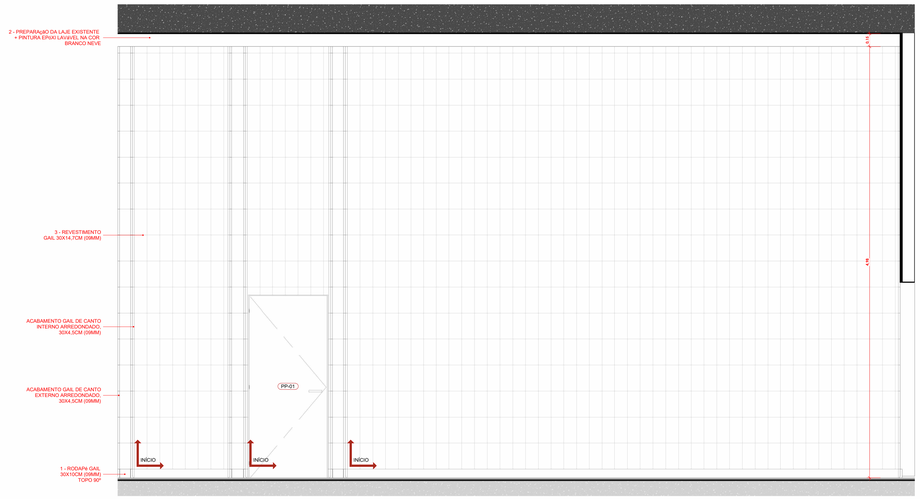

3 VISTA-59
1 : 25

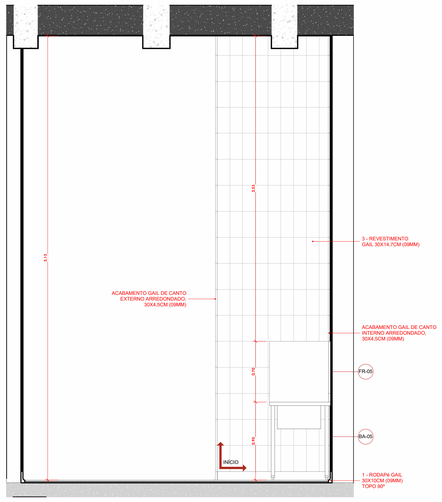

4 VISTA-60
1 : 25

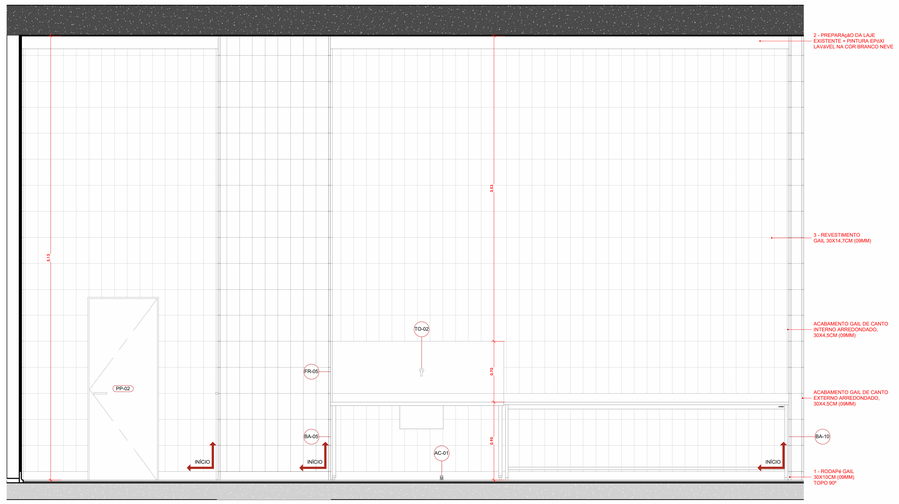

5 VISTA-61
1 : 25

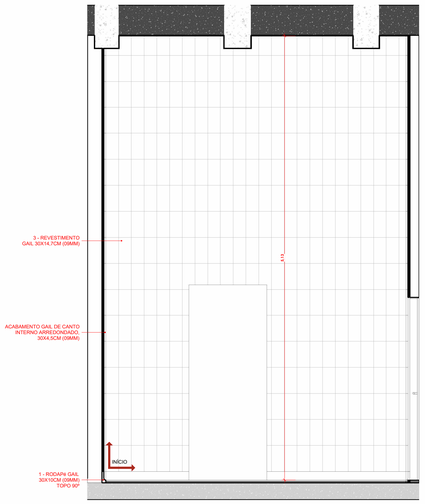

6 VISTA-62
1 : 25

ARAUJO ADREU

MINISTÉRIO DAS RELAÇÕES EXTERIORES

REVISÃO	
CÓDIGO	DATA
R00	31/08/26

MINISTÉRIO DAS RELAÇÕES EXTERIORES

RESPONSÁVEL TÉCNICO	CREA / CAU
JÉSSICA RAMOS PINHEIRO	A152120-9
PRISCILA LUCAS DOS SANTOS	A226129-4
DESENHO: AMANDA CORDEIRO SIQUEIRA	

ESCALA:	DATA/ HORA	ESPECIALIDADE
1 : 25	31/08/2026 13:36:55	ARQ

NOTAS:
1. TODAS AS MEDIDAS DEVEM SER CONFERIDAS NO LOCAL;
2. DIMENSÕES E NÍVEIS EM METROS;
3. OS AUTORES DOS PROJETOS DEVEM SER CONSULTADOS CASO HAJA NECESSIDADE DE ALTERAÇÃO DO MESMO.

TIPO DE OBRA	FASE DO PROJETO
ADEQUAÇÃO	EXECUTIVO

CODIFICAÇÃO ARQUIVO ELETRÔNICO

LOCAL
PALÁCIO ITAMARATY - 3º PAV - COZINHA

TIPO/ESPECIFICAÇÃO DO DOCUMENTO
VISTAS

PRANCHA
10/14

C:\Users\jessi\OCADrive\Compartilhado comigo\Cruz Oliveira - MRE_3 andar_Itamaraty_Cozinha_Palacio\Arquitetura\ARQ-PE-PALÁCIO_ITAMARATY-COZINHA_INDUSTRIAL-R00.rvt

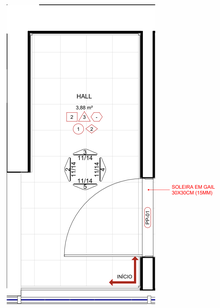

1 DET. HALL
1 : 25

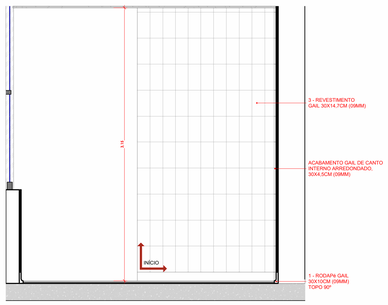

2 VISTA-22
1 : 25

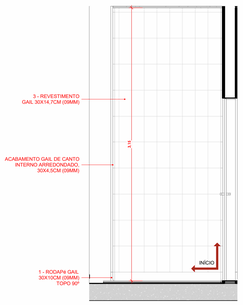

3 VISTA-23
1 : 25

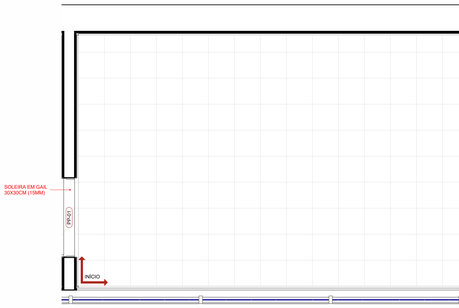

6 DET. LOCKERS
1 : 25

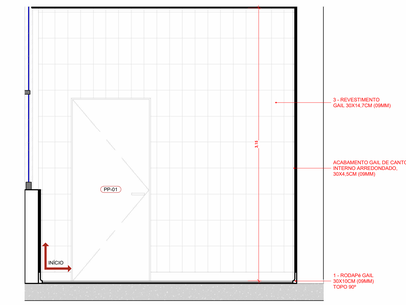

7 VISTA-26
1 : 25

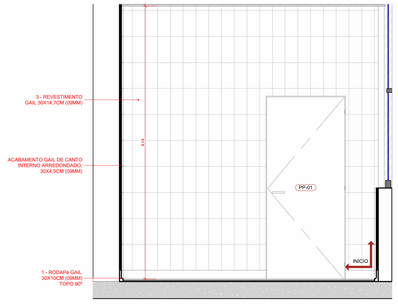

4 VISTA-24
1 : 25



5 VISTA-25
1 : 25

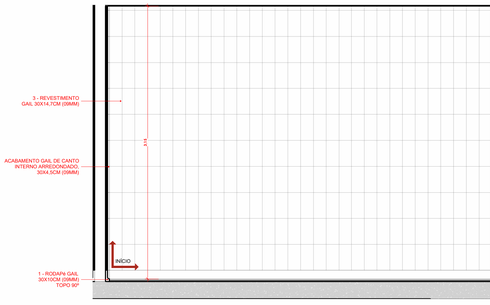

8 VISTA-27
1 : 25



9 VISTA-28
1 : 25



10 DET. CIRCULAÇÃO - DEPÓSITO 3
1 : 25

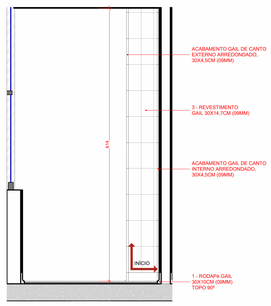

11 VISTA-29
1 : 25

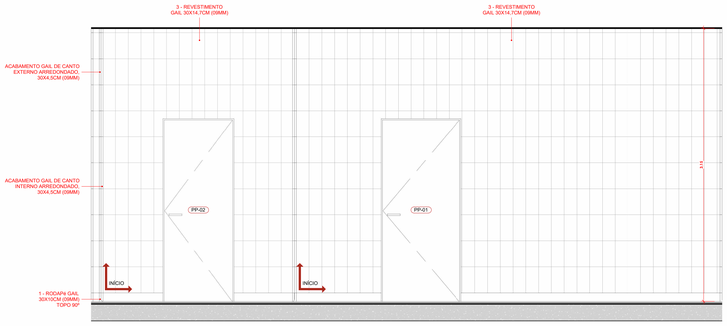

12 VISTA-30
1 : 25

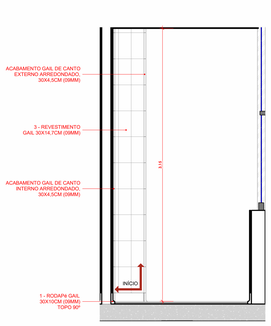

13 VISTA-31
1 : 25

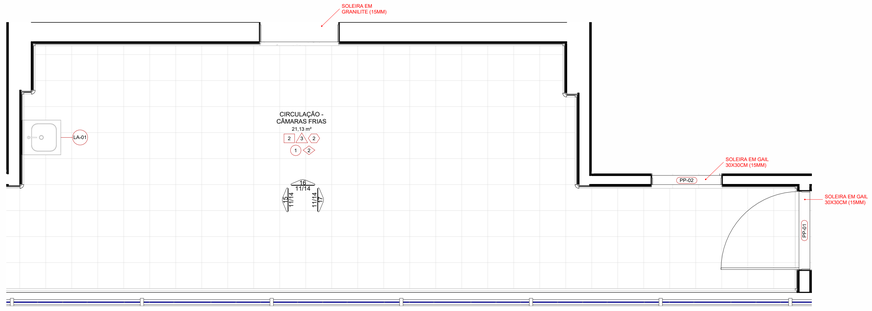

14 DET. CIRCULAÇÃO - CÂMARAS FRIAS
1 : 25

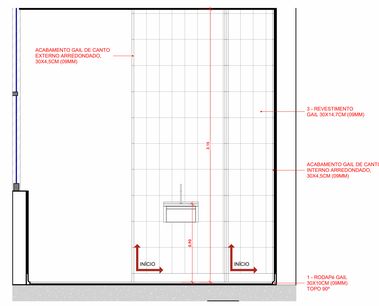

15 VISTA-32
1 : 25

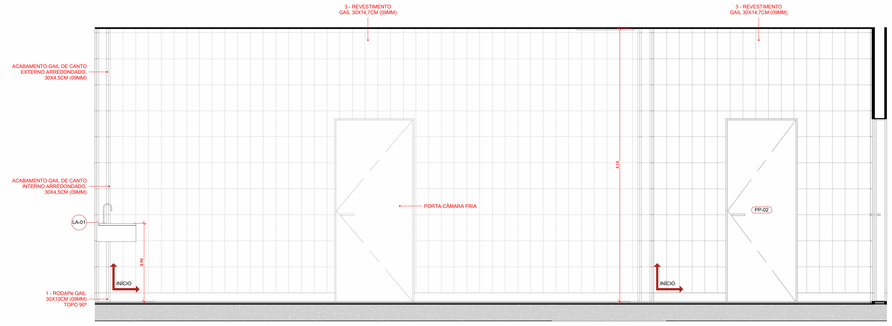

16 VISTA-33
1 : 25

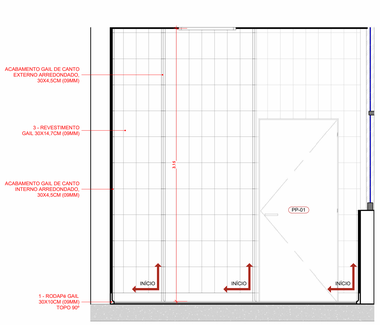

17 VISTA-34
1 : 25

ARAUJO ADREU

MINISTÉRIO DAS RELAÇÕES EXTERIORES

REVISÃO	
CÓDIGO	DATA
R00	31/08/26

MINISTÉRIO DAS RELAÇÕES EXTERIORES

RESPONSÁVEL TÉCNICO	CREA / CAU	ESCALA:	DATA/ HORA
JESSICA RAMOS PINHEIRO	A152120-8	1 : 25	31/08/2026 13:37:04
PRISCILA LUCAS DOS SANTOS	A226129-4	ESPECIALIDADE: ARQ	
DESENHO: AMANDA CORDEIRO SIQUEIRA			

NOTAS:
1. TODAS AS MEDIDAS DEVEM SER CONFERIDAS NO LOCAL;
2. DESENHO NÃO ESCALONADO;
3. OS AUTORES DOS PROJETOS DEVEM SER CONSULTADOS CASO HAJA NECESSIDADE DE ALTERAÇÃO DO MESMO.

LOCAL: PALÁCIO ITAMARATY - 3º PAV - COZINHA

TIPO/ESPECIFICAÇÃO DO DOCUMENTO: VISTAS

TIPO DE OBRA	FASE DO PROJETO	PRANCHA
ADEQUAÇÃO	EXECUTIVO	11/14
CODIFICAÇÃO ARQUIVO ELETRÔNICO		

C:\Users\jesa\DC\ADrive\Compartilhado comigo\Tur Oliveira - MRE_3 andar_Itamaraty_Cozinha_Palacio\Arquitetura\ARQ-PE-PALÁCIO_ITAMARATY-COZINHA_INDUSTRIAL-R00.rvt

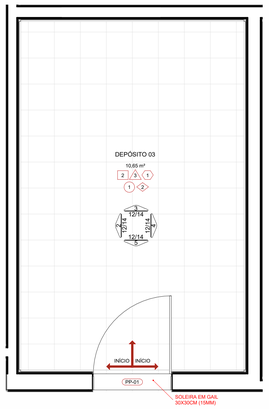

1 DET. DEPÓSITO 03
1 : 25

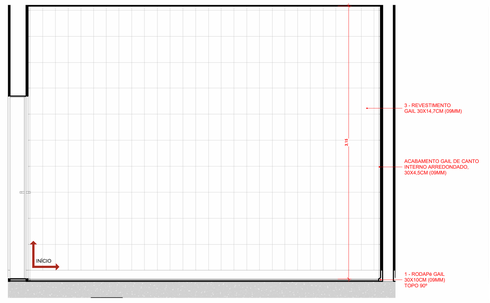

2 VISTA-39
1 : 25

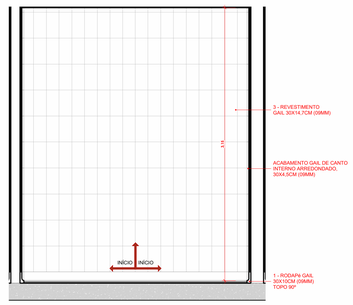

3 VISTA-40
1 : 25

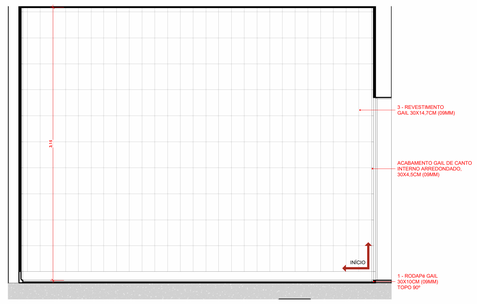

4 VISTA-41
1 : 25

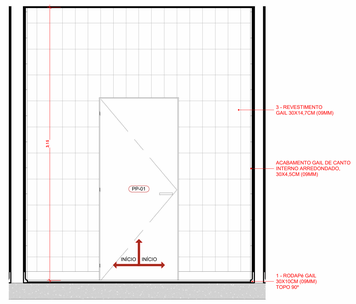

5 VISTA-42
1 : 25

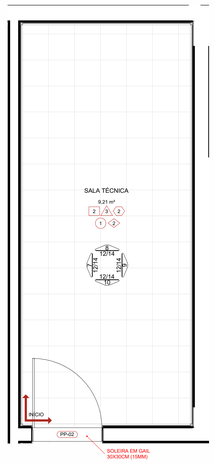

6 DET. SALA TÉCNICA
1 : 25



7 VISTA-43
1 : 25

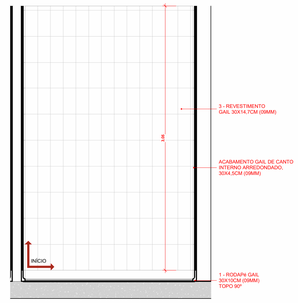

8 VISTA-44
1 : 25

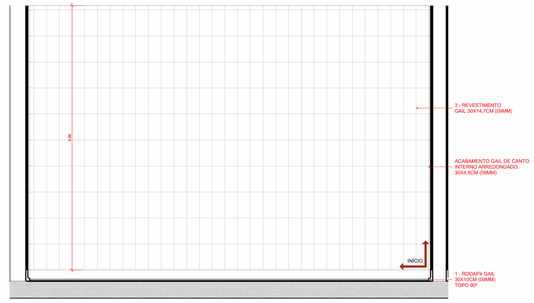

9 VISTA-45
1 : 25

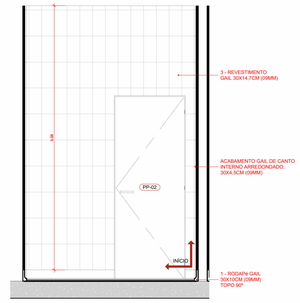

10 VISTA-46
1 : 25

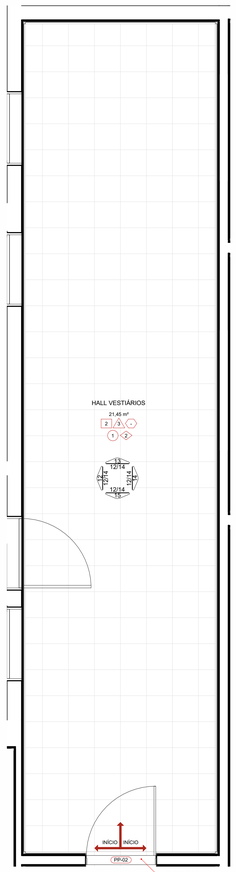

11 DET. HALL VESTIÁRIOS
1 : 25

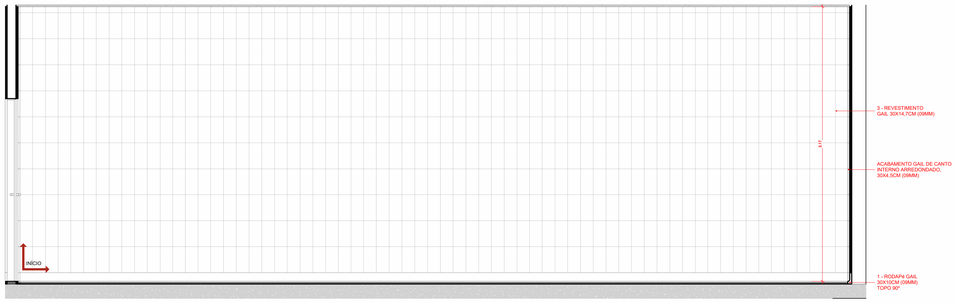

12 VISTA-35
1 : 25

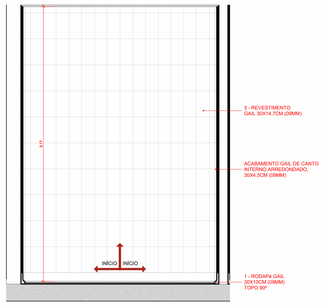

13 VISTA-36
1 : 25



14 VISTA-37
1 : 25

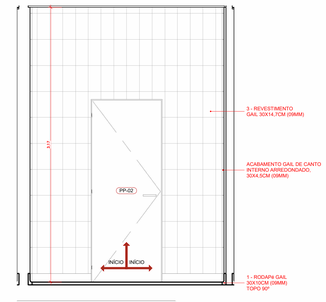

15 VISTA-38
1 : 25

ARAUJO ADREU

MINISTÉRIO DAS RELAÇÕES EXTERIORES

REVISÃO	
CÓDIGO	DATA
R00	31/08/26

MINISTÉRIO DAS RELAÇÕES EXTERIORES

LOCAL: PALÁCIO ITAMARATY - 3º PAV - COZINHA

RESPONSÁVEL TÉCNICO	CREA / CAU
JESSICA RAMOS PINHEIRO	A152120-9
PRISCILA LUCAS DOS SANTOS	A226120-4

DESENHO: AMANDA CORDEIRO SIQUEIRA

ESCALA:	DATA / HORA	ESPECIALIDADE
1 : 25	31/08/2026 13:37:12	ARQ

NOTAS:
1. TODAS AS MEDIDAS DEVEM SER CONFERIDAS NO LOCAL.
2. DIMENSÕES E NÍVEIS EM METROS.
3. OS AUTORES DOS PROJETOS DEVEM SER CONSULTADOS CASO HAJA NECESSIDADE DE ALTERAÇÃO DO MESMO.

TIPO DE OBRA: AQUISIÇÃO | FASE DO PROJETO: EXECUTIVO | CODIFICAÇÃO ARQUIVO ELETRÔNICO

TIPO/ESPECIFICAÇÃO DO DOCUMENTO: VISTAS

PRANCHA: 12/14

C:\Users\jess\DOCK\Drive\Compartilhado comigo\Tur\ Oliveira - MRE_3 andar_Itamaraty_Cozinha_Palacio\Arquitetura\ARQ-PE-PALÁCIO_ITAMARATY-COZINHA_INDUSTRIAL-R00.rvt



1 DET. DEPÓSITO 02
1 : 25



2 VISTA-63
1 : 25

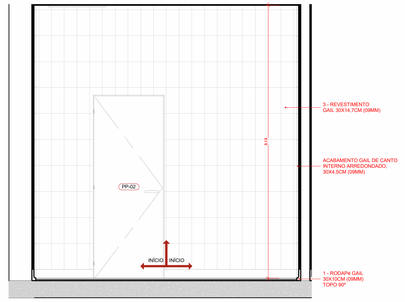

3 VISTA-64
1 : 25



4 VISTA-65
1 : 25

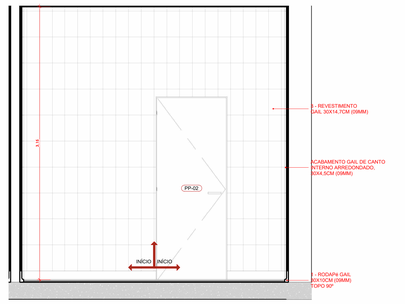

5 VISTA-66
1 : 25



6 DET. CIRCULAÇÃO - ELEVADOR
1 : 25

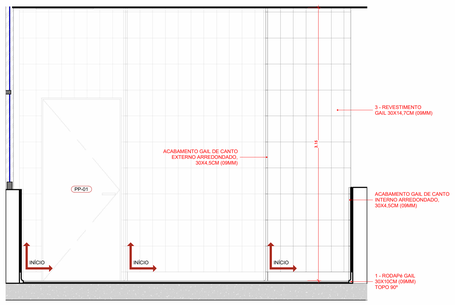

7 VISTA-67
1 : 25

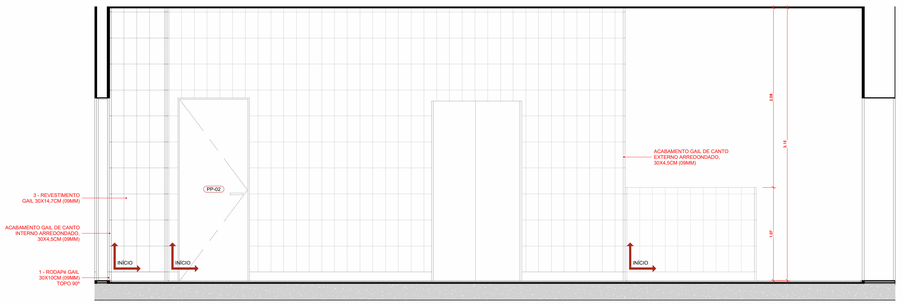

8 VISTA-68
1 : 25

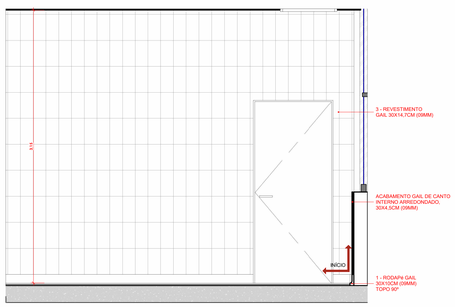

9 VISTA-69
1 : 25



10 VISTA-72
1 : 25

ARAUJO ADREU

MINISTÉRIO DAS RELAÇÕES EXTERIORES

REVISÃO	
CÓDIGO	DATA
R00	31/08/26

MINISTÉRIO DAS RELAÇÕES EXTERIORES

LOCAL: PALÁCIO ITAMARATY - 3º PAV - COZINHA

RESPONSÁVEL TÉCNICO	CREA / CAU
JÉSSICA RAMOS PINHEIRO	A1527120-9
PRISCILA LUCAS DOS SANTOS	A226129-4
DESENHO: AMANDA CORDEIRO SIQUEIRA	

ESCALA:	DATA/ HORA	ESPECIALIDADE
1 : 25	31/08/2026 13:37:21	ARQ

TIPO/ESPECIFICAÇÃO DO DOCUMENTO: VISTAS

TIPO DE OBRA	FASE DO PROJETO	PRANCHA
ADEQUAÇÃO	EXECUTIVO	13/14

CODIFICAÇÃO ARQUIVO ELETRÔNICO

NOTAS:
1. TODAS AS MEDIDAS DEVEM SER CONFERIDAS NO LOCAL;
2. DIMENSÕES E NÍVEIS EM METROS;
3. OS AUTORES DOS PROJETOS DO SEM SER CONSULTADOS CASO HAJA NECESSIDADE DE ALTERAÇÃO DO MESMO.

C:\Users\jesse\OCADrive\Compartilhado comigo\Fun Oliveira - MRE_3 andar_Itamaraty_Cozinha_Palacio\Arquitetura\ARQ-PE-PALACIO_ITAMARATY-COZINHA_INDUSTRIAL-R00.rvt

QTA PISO DEMOLIR

Descrição	Área
Piso existente + Argamassa de assentamento (demolir até o contrapiso)	514,98 m²

QTA PAREDE DEMOLIR

Descrição	Área
Alvenaria existente	44,61 m²
Revestimento de parede existente + Argamassa de assentamento	779,49 m²

QTA FORRO DEMOLIR

Descrição	Área
Forro existente em placas de gesso armado com sisal, incluindo estrutura de sustentação, fixações e arremates	813,28 m²

QTA PISO CONSTRUIR

Descrição	Área
Piso em Granilite (15mm) + Regularização fina + Impermeabilização	27,22 m²
Piso em revestimento Gail 30x30cm (15mm) - Cor 1001/1061, Linha Gressit ou equivalente técnico + Regularização fina + Impermeabilização + Argamassa de assentamento	491,89 m²
Recomposição de peças danificadas do piso de mármore existente	7,69 m²
Revestimento Gail 30x14,7cm (09mm) - Cor 1001, Linha Gressit ou equivalente técnico + Regularização fina + Impermeabilização + Argamassa de assentamento (Aplicado no topo de meia-paredes e muretas)	1,81 m²
Soleira em Granilite (15mm) + Regularização fina + Impermeabilização	0,24 m²
Soleira em revestimento Gail 30x30cm (15mm) - Cor 1001/1061, Linha Gressit ou equivalente técnico + Regularização fina + Impermeabilização + Argamassa de assentamento	2,43 m²

QTA PAREDE CONSTRUIR

Descrição	Área
Fechamento em alvenaria + Chapisco + Emboço + Reboco	214,01 m²
Fechamento em gesso acartonado tipo RU, incluindo estrutura de sustentação, fixações, tratamento de juntas, arremates, recortes e demais acessórios necessários	45,00 m²
Recomposição de peças danificadas e faltantes do revestimento de mármore existente	172,35 m²
Retoque da pintura existente após finalização da obra, tinta acrílica branco gelo	102,12 m²
Revestimento Gail 30x14,7cm (09mm) - Cor 1001, Linha Gressit ou equivalente técnico + Impermeabilização + Argamassa de assentamento	928,32 m²

QTA FORRO CONSTRUIR

Descrição	Área
Forro em placas de gesso acartonado tipo RU, incluindo estrutura de sustentação, fixações, tratamento de juntas, arremates, recortes e demais acessórios necessários + pintura acrílica, na cor branco neve	208,18 m²
Forro em placas de gesso acartonado, incluindo estrutura de sustentação, fixações, tratamento de juntas, arremates, recortes e demais acessórios necessários + pintura acrílica, na cor branco neve	271,41 m²
Preparação da laje existente, incluindo regularização fina para correção de pequenas imperfeições + pintura epóxi lavável na cor branco neve, incluindo selador/fundo preparador	316,98 m²

QTA RODAPÉ CONSTRUIR

Descrição	Comprimento
Rodapé Gail 30x10cm (09mm) - Cód. 4709 - Cor 1001, Linha Gressit ou equivalente técnico + Impermeabilização + Argamassa de assentamento	39,75 m
Rodapé Gail 30x10cm (09mm) - Cód. 4719 - Cor 1001, Linha Gressit ou equivalente técnico + Impermeabilização + Argamassa de assentamento	294,56 m

TABELA DE PISO

Cód.	Descrição	Área
1	Piso em Granilite (15mm) + Regularização fina + Impermeabilização	27,22 m²
2	Piso em revestimento Gail 30x30cm (15mm) - Cor 1001/1061, Linha Gressit ou equivalente técnico + Regularização fina + Impermeabilização + Argamassa de assentamento	491,89 m²
3	Recomposição de peças danificadas do piso de mármore existente	7,69 m²
4	Revestimento Gail 30x14,7cm (09mm) - Cor 1001, Linha Gressit ou equivalente técnico + Regularização fina + Impermeabilização + Argamassa de assentamento (Aplicado no topo de meia-paredes e muretas)	1,81 m²

TABELA DE PAREDE

Cód.	Descrição	Área
1	Recomposição de peças danificadas e faltantes do revestimento de mármore existente	172,35 m²
2	Retoque da pintura existente após finalização da obra, tinta acrílica branco gelo	102,12 m²
3	Revestimento Gail 30x14,7cm (09mm) - Cor 1001, Linha Gressit ou equivalente técnico + Impermeabilização + Argamassa de assentamento	928,32 m²

TABELA DE FORRO

Cód.	Descrição	Área
1	Forro em placas de gesso acartonado tipo RU, incluindo estrutura de sustentação, fixações, tratamento de juntas, arremates, recortes e demais acessórios necessários + pintura epóxi lavável, na cor branco neve	208,18 m²
2	Preparação da laje existente, incluindo regularização fina para correção de pequenas imperfeições + pintura epóxi lavável na cor branco neve, incluindo selador/fundo preparador	316,98 m²

TABELA DE RODAPÉ

Cód.	Descrição	Comprimento
1	Rodapé Gail 30x10cm (09mm) - Cód. 4719 - Cor 1001, Linha Gressit ou equivalente técnico + Impermeabilização + Argamassa de assentamento	294,56 m
2	Rodapé Gail 30x10cm (09mm) - Cód. 4709 - Cor 1001, Linha Gressit ou equivalente técnico + Impermeabilização + Argamassa de assentamento	39,75 m

TABELA DE SOLEIRA

Cód.	Descrição	Área
1	Soleira em Granilite (15mm) + Regularização fina + Impermeabilização	0,24 m²
2	Soleira em revestimento Gail 30x30cm (15mm) - Cor 1001/1061, Linha Gressit ou equivalente técnico + Regularização fina + Impermeabilização + Argamassa de assentamento	2,43 m²

QTA ACABAMENTOS DE CANTO E ESCOAMENTO CONSTRUIR

Descrição	Quantidade
Acabamento de apoio para a grelha canto 45º interno direito, 30x11,8x3,5cm - Cor 1001, Linha Gressit ou equivalente técnico + Impermeabilização + Argamassa de assentamento	40
Acabamento de apoio para a grelha canto 45º interno esquerdo, 30x11,8x3,5cm - Cor 1001, Linha Gressit ou equivalente técnico + Impermeabilização + Argamassa de assentamento	40
Acabamento de apoio para a grelha, 30x11,6x3,5cm - Cor 1001, Linha Gressit ou equivalente técnico + Impermeabilização + Argamassa de assentamento	84
Acabamento Gail concha para três cantos externos, 4,5x4,5x4,5cm - Cor 1001, Linha Gressit ou equivalente técnico + Impermeabilização + Argamassa de assentamento	24
Acabamento Gail de canto externo arredondado, 30x4,5cm (09mm) - Cor 1001, Linha Gressit ou equivalente técnico + Impermeabilização + Argamassa de assentamento	825
Acabamento Gail de canto interno arredondado, 30x4,5cm (09mm) - Cor 1001, Linha Gressit ou equivalente técnico + Impermeabilização + Argamassa de assentamento	732
Acabamento Gail de canto rodapé arredondado ângulo externo, 10x3x3cm - Cor 1001, Linha Gressit ou equivalente técnico + Impermeabilização + Argamassa de assentamento	75
Acabamento Gail de canto rodapé arredondado ângulo interno, 10x3x3cm - Cor 1001, Linha Gressit ou equivalente técnico + Impermeabilização + Argamassa de assentamento	68
Canaleta com furo, 30x15x3cm - Cor 1000, Linha Gressit ou equivalente técnico + Impermeabilização + Argamassa de assentamento	10
Canaleta, 30x15x3cm - Cor 1000, Linha Gressit ou equivalente técnico + Impermeabilização + Argamassa de assentamento	40

TABELA DE PORTAS

Cód.	Descrição	Dimensões		Quantidade
		Largura	Altura	
PM-01	Porta vai e vem duas folhas, com visor, mola superior tipo DW, abertura de 180° e retenção opcional a 90°, em madeira pintada na cor branco neve. Conjunto composto por folhas, marco/batente e guarnições, borracha de vedação e dobradiças de sobrepor em aço inoxidável	2,30 m	2,20 m	4
PP-01	Porta simples de giro, com folha semioca revestida em PVC, acabamento liso na cor branco neve, resistente à umidade, riscos e abrasão. Conjunto composto por folha, marco/batente e guarnições em WPC revestidos em PET/PVC branco, borracha de vedação e dobradiças de sobrepor em aço inoxidável	0,90 m	2,10 m	5
PP-02	Porta simples de giro, com folha semioca revestida em PVC, acabamento liso na cor branco neve, resistente à umidade, riscos e abrasão. Conjunto composto por folha, marco/batente e guarnições em WPC revestidos em PET/PVC branco, borracha de vedação e dobradiças de sobrepor em aço inoxidável	0,80 m	2,10 m	5
PP-03	Porta simples de giro, com folha semioca revestida em PVC, acabamento liso na cor branco neve, resistente à umidade, riscos e abrasão. Conjunto composto por folha, marco/batente e guarnições em WPC revestidos em PET/PVC branco, borracha de vedação e dobradiças de sobrepor em aço inoxidável	0,70 m	2,10 m	1

TABELA DE EQUIPAMENTOS DE COZINHA

Cód.	Descrição	Quantidade
EQ-01	Balcão refrigerado de encosto, revestimento em Aço Inox 430, Cód. 81064.01, marca Gelopar ou equivalente técnico	1
EQ-02	Banho-maria em Aço Inox 304, Cód. 19071800, marca Fargo ou equivalente técnico	2
EQ-03	Churrasqueira móvel a gás, com quatro queimadores, fogareiro lateral e sistema infravermelho, marca Char-Broil Signature	1
EQ-04	Cortador de frios automático profissional bivolt, em Aço Inox,Cód. 10193, marca Gural ou equivalente técnico	1
EQ-05	Estufa aquecedora elétrica de bancada, com capacidade para 54 marmitas de 500 ml, 6 prateleiras e aquecimento por duas lâmpadas infravermelhas Cód. EM54L, marca Metalmaq ou equivalente técnico	6
EQ-06	Extrator industrial elétrico de sucos de bancada, Cód. ESP MAX, marca Mehviva ou equivalente técnico	2
EQ-07	Fogão industrial alta pressão 8 bocas duplas chama tripla a gás, Cód. ACF-3008-AP, marca Araceba ou equivalente técnico	2
EQ-08	Forno combinado profissional iCombi Pro 20-1/1 G, a gás com alimentação elétrica auxiliar, Cód. ICP 201 G, marca Rational ou equivalente técnico	2
EQ-09	Forno industrial a gás com pedestal, capacidade de 98 litros, com duas grelhas, Cód. BRFP, marca Venâneio ou equivalente técnico	2
EQ-10	Forno turbo industrial a gás, capacidade para 8 esteiras, com alimentação elétrica auxiliar, Cód. FTG-2400, marca G.Paniz ou equivalente técnico	2
EQ-11	Fritadeira elétrica Agua e Óleo Premium FAO 3 C Duplo, com tanques em Aço Inox 304, Cód. 12031, marca Metalcubas ou equivalente técnico	3
EQ-12	Liquidificador basculante Heavy Duty, com cavalete e copo monobloco em Aço Inox, Cód 56078.2, marca Skymsen ou equivalente técnico	2
EQ-13	Mixer de imersão profissional, em Aço Inox, Cód. MP 600 Ultra, marca Robot Coupe ou equivalente técnico	2
EQ-14	Máquina automática de gelo em cubos, reservatório de 150 kg, Cód.10206719, marca Nagano ou equivalente técnico	1
EQ-15	Refrigerador comercial 4 portas, revestimento em Aço Inox 304, Cód. 81139.10, marca Gelopar ou equivamente técnico	2
EQ-16	Seladora a vácuo industrial de câmara, Cód. 102052081, marca Nagano ou equivalente técnico	2

TABELA DE METAIS

Cód.	Descrição	Quantidade
AC-01	Acionador mecânico por pedal, Cód. 51.325, marca Proflux ou equivalente técnico	5
LA-01	Lavatório industrial de parede para higienização das mãos, em Aço Inox, com bica e válvula de acionamento com o joelho, Cód. 95000004, marca Tramontina ou equivalente técnico	2
TO-01	Torneira Esguicho de parede Industrial com Bica Adicional Móvel, acabamento cromado, Cód 51.193, marca Proflux ou equivalente técnico	10
TO-02	Bica de parede longa, acabamento cromado, linha Deca You, Cód. 1797.C104, marca Deca ou equivalente técnico	4
TO-03	Bica de mesa, acabamento cromado, Cód. 30.001, marca Proflux ou equivalente técnico	1
TO-04	Torneira clínica de parede, acabamento cromado, Cód. 21.076, marca Proflux ou equivalente técnico	1

TABELA DE MOBILIÁRIO

Cód.	Descrição	Quantidade
IM-01	Impressora multifuncional	1
MB-01	Banco para vestiário com cabideiro integrado, 2,00 × 0,40 × 0,43 m (L × P × A), altura total com cabideiro: 1,70 m	4
MB-02	Conjunto duplo de armários guarda-volumes para vestiário, totalizando quatro portas e quatro compartimentos independentes. Fabricados em chapa de aço galvanizada, conforme ABNT NBR 7008, com acabamento em pintura antimicrobiana e bactericida. Cada compartimento deverá possuir uma prateleira interna, dois ganchos, ventilação vertical, dobradiças reforçadas, sistema antivandalismo, reforço das portas e trancamento triplo por chave. 1,00 × 0,45 × 1,82 m (L × P × A)	10
MB-03	Estação de trabalho individual em formato "L", 1,40 × 1,40	1
MB-04	Armário baixo para escritório, com duas portas de abrir e uma prateleira interna, 0,70 × 0,45 × 0,75 m (L × P × A)	1
MB-05	Mesa para refeitório para oito lugares, 2,40 × 0,75 × 0,77 m (L × P × A)	2
MB-06	Cadeira monobloco sem braços, estrutura lavável, resistente e empilhável	12

TABELA DE BANCADAS

Cód.	Descrição	Dimensões (A x L x P)	Quantidade
BA-01	Bancada fixa em Aço Inox 304, com acabamento escovado, tampo em chapa de espessura mínima de 1,2 mm, reforçado inferiormente e acessórios + Cuba em aço inox 304, dim. 0,25 x 0,50 x 0,40 (A x L x P), soldada ao tampo de forma contínua, sem sobreposição, frestas ou ressaltos, com acabamento escovado e cantos internos arredondados	0,90 x 12,65 x 0,95	1
BA-02	Tampo "porta aliavanca" em Aço Inox 304, com acabamento escovado	0,90 x 1,00 x 0,95	1
BA-03	Bancada em Aço Inox 304, com acabamento escovado, tampo em chapa de espessura mínima de 1,2 mm, reforçado inferiormente, pés reguláveis e sapatas antiderrapantes, espelho posterior, bordas arredondadas e acessórios	0,90 x 3,10 x 0,60	3
BA-04	Bancada em Aço Inox 304, com acabamento escovado, tampo em chapa de espessura mínima de 1,2 mm, reforçado inferiormente, pés reguláveis e sapatas antiderrapantes, espelho posterior, bordas arredondadas e acessórios + Cuba em aço inox 304, dim. 0,30 x 0,50 x 0,50 (A x L x P), soldada ao tampo de forma contínua, sem sobreposição, frestas ou ressaltos, com acabamento escovado e cantos internos arredondados	0,90 x 3,10 x 0,70	3
BA-05	Bancada em Aço Inox 304, com acabamento escovado, tampo em chapa de espessura mínima de 1,2 mm, reforçado inferiormente, pés reguláveis e sapatas antiderrapantes, espelho posterior, bordas arredondadas e acessórios + Cuba em aço inox 304, dim. 0,30 x 0,50 x 0,50 (A x L x P), soldada ao tampo de forma contínua, sem sobreposição, frestas ou ressaltos, com acabamento escovado e cantos internos arredondados	0,90 x 2,00 x 0,70	1
BA-06	Bancada em Aço Inox 304, com acabamento escovado, tampo em chapa de espessura mínima de 1,2 mm, reforçado inferiormente, pés reguláveis e sapatas antiderrapantes, espelho posterior, bordas arredondadas e acessórios	0,90 x 2,75 x 0,60	1
BA-07	Bancada em Aço Inox 304, com acabamento escovado, tampo em chapa de espessura mínima de 1,2 mm, reforçado inferiormente, pés reguláveis e sapatas antiderrapantes, espelho posterior, bordas arredondadas e acessórios + 2 cubas em aço inox 304, dim. 0,30 x 0,50 x 0,50 (A x L x P) cada, soldadas ao tampo de forma contínua, sem sobreposições, frestas ou ressaltos, com acabamento escovado e cantos internos arredondados	0,90 x 4,37 x 0,70	1
BA-08	Bancada em Aço Inox 304, com acabamento escovado, tampo em chapa de espessura mínima de 1,2 mm, reforçado inferiormente, pés reguláveis e sapatas antiderrapantes, espelho posterior, bordas arredondadas e acessórios + 2 cubas em aço inox 304, dim. 0,30 x 0,50 x 0,50 (A x L x P) cada, soldadas ao tampo de forma contínua, sem sobreposições, frestas ou ressaltos, com acabamento escovado e cantos internos arredondados	0,90 x 4,78 x 0,70	3
BA-09	Bancada em Aço Inox 304, com acabamento escovado, tampo em chapa de espessura mínima de 1,2 mm, reforçado inferiormente, pés reguláveis e sapatas antiderrapantes, espelho posterior, bordas arredondadas e acessórios + 2 cubas em aço inox 304, dim. 0,40 x 0,80 x 0,50 (A x L x P) cada, soldadas ao tampo de forma contínua, sem sobreposições, frestas ou ressaltos, com acabamento escovado e cantos internos arredondados	0,90 x 4,15 x 0,70	1
BA-10	Bancada em Aço Inox 304, com acabamento escovado, tampo em chapa de espessura mínima de 1,2 mm, reforçado inferiormente, pés reguláveis e sapatas antiderrapantes, espelho posterior, bordas arredondadas e acessórios	0,90 x 3,28 x 0,70	1
BA-11	Bancada em Aço Inox 304, com acabamento escovado, tampo em chapa de espessura mínima de 1,2 mm, reforçado inferiormente, pés reguláveis e sapatas antiderrapantes, espelho posterior, bordas arredondadas e acessórios + Cuba em aço inox 304, dim. 0,30 x 0,50 x 0,50 (A x L x P), soldada ao tampo de forma contínua, sem sobreposição, frestas ou ressaltos, com acabamento escovado e cantos internos arredondados	0,90 x 3,10 x 0,70	1
BA-12	Bancada de apoio solta em Aço Inox 304, com acabamento escovado, tampo em chapa de espessura mínima de 1,2 mm, reforçado inferiormente, pés reguláveis e sapatas antiderrapantes, bordas arredondadas e acessórios	0,90 x 2,00 x 0,60	5
BA-13	Bancada de apoio solta em Aço Inox 304, com acabamento escovado, tampo em chapa de espessura mínima de 1,2 mm, reforçado inferiormente, pés reguláveis e sapatas antiderrapantes, bordas arredondadas e acessórios	0,60 x 0,80 x 0,75	2
FR-01	Frontão em Aço Inox 304, acabamento escovado, espessura mínima de 1,0 mm, instalado sobre as bancadas pia, incluindo bordas dobradas, recortes, fixações, vedação sanitária, arremates e acabamentos	0,70 x 5,77	1
FR-02	Frontão em Aço Inox 304, acabamento escovado, espessura mínima de 1,0 mm, instalado sobre as bancadas pia, incluindo bordas dobradas, recortes, fixações, vedação sanitária, arremates e acabamentos	0,70 x 5,48	3
FR-03	Frontão em Aço Inox 304, acabamento escovado, espessura mínima de 1,0 mm, instalado sobre as bancadas pia, incluindo bordas dobradas, recortes, fixações, vedação sanitária, arremates e acabamentos	0,70 x 5,55	1
FR-04	Frontão em Aço Inox 304, acabamento escovado, espessura mínima de 1,0 mm, instalado sobre as bancadas pia, incluindo bordas dobradas, recortes, fixações, vedação sanitária, arremates e acabamentos	0,62 x 3,10	3
FR-05	Frontão em Aço Inox 304, acabamento escovado, espessura mínima de 1,0 mm, instalado sobre as bancadas pia, incluindo bordas dobradas, recortes, fixações, vedação sanitária, arremates e acabamentos	0,70 x 2,70	1

TABELA DE AMBIENTES

Nome	Área
ADMINISTRATIVO	8,71 m²
CIRCULAÇÃO	7,69 m²
CIRCULAÇÃO - CÂMARAS FRIAS	21,13 m²
CIRCULAÇÃO - DEPÓSITO 3	9,51 m²
CIRCULAÇÃO - ELEVADOR	26,32 m²
CIRCULAÇÃO DE GARÇONS	48,19 m²
COZINHA	186,04 m²
COZINHA - APOIO	29,64 m²
CÂMARAS FRIAS	27,22 m²
DEPÓSITO 01	19,91 m²
DEPÓSITO 02	19,31 m²
DEPÓSITO 03	10,65 m²
HALL	3,88 m²
HALL VESTIÁRIOS	21,45 m²
LAVAGEM DE COPOS	11,81 m²
LAVAGEM DE PANELAS	7,76 m²
LAVAGEM DE PRATOS	14,17 m²
REFEITÓRIO	24,33 m²
SALA TÉCNICA	9,21 m²
Total geral: 19	506,93 m²

ARAUJO ADREU

MINISTÉRIO DAS RELAÇÕES EXTERIORES

REVISÃO	
CÓDIGO	DATA
R00	31/08/26

MINISTÉRIO DAS RELAÇÕES EXTERIORES

LOCAL: PALÁCIO ITAMARATY - 3º PAV - COZINHA

RESPONSÁVEL TÉCNICO	CREA / CAU
JESSICA RAMOS PINHEIRO	A1521210-8
PRISCILA LUCAS DOS SANTOS	A226129-4

DESENHO: AMANDA CORDEIRO SIQUEIRA

ESCALA:

DATA/ HORA: 31/08/2026 13:37:22

ESPECIALIDADE: ARQ

TIPO/ESPECIFICAÇÃO DO DOCUMENTO: TABELAS DE QUANTITATIVOS

TIPO DE OBRA: ADEQUAÇÃO

FASE DO PROJETO: EXECUTIVO

CODIFICAÇÃO ARQUIVO ELETRÔNICO

PRANCHA: 14/14

NOTAS:
1. TODAS AS MEDIDAS DEVEM SER CONFERIDAS NO LOCAL.
2. QUAISQUER DÚVIDAS DEVEM SER CONSULTADOS CASO HAJA NECESSIDADE DE ALTERAÇÃO DO MESMO.

C:\Users\pesa\DC\ACDrive\Compartilhado comigo\Yuri Oliveira - MRE_3 andar_Itamaraty_Cozinha_Palacio\Arquitetura\ARQ-PE-PALÁCIO_ITAMARATY-COZINHA_INDUSTRIAL-R00.rvt