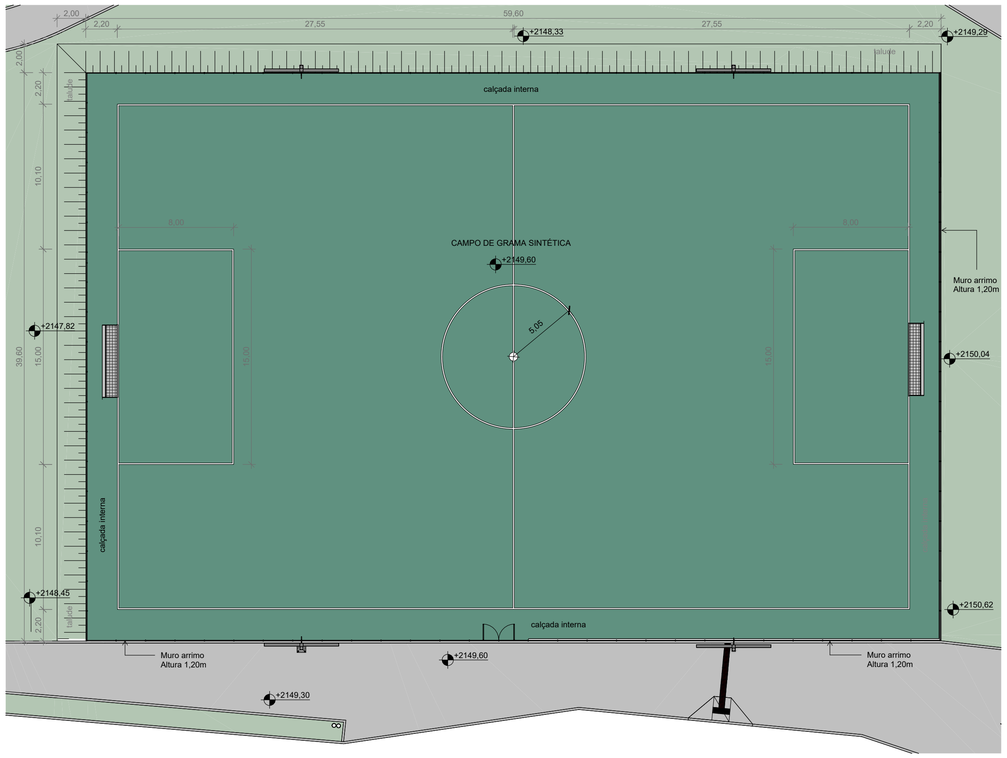

1 Planta Baixa - Campo
ESCALA 1 : 200

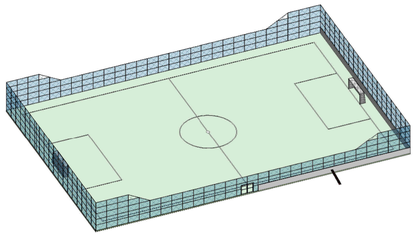

8 3D - Campo de Futebol
ESCALA

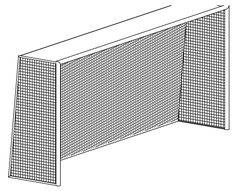

2 3D Trave Campo
ESCALA

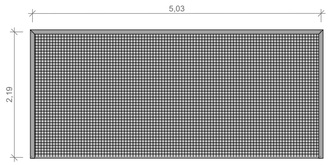

5 Trave Campo - Vista Frontal
ESCALA 1 : 50



6 Vista Lateral
ESCALA 1 : 50

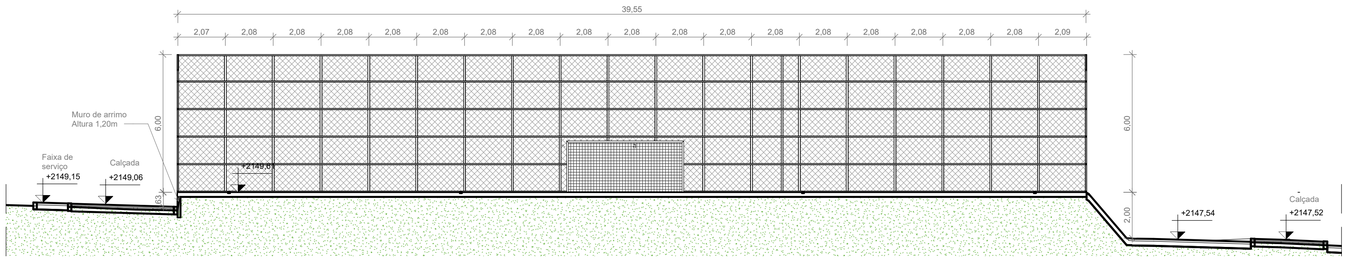

3 Campo - Corte A
ESCALA 1 : 125

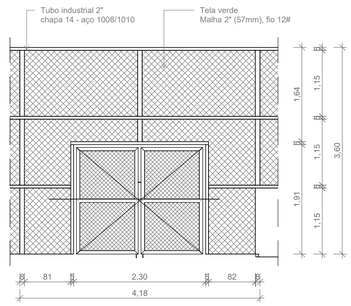

7 Portão Alambrado
ESCALA 1 : 50

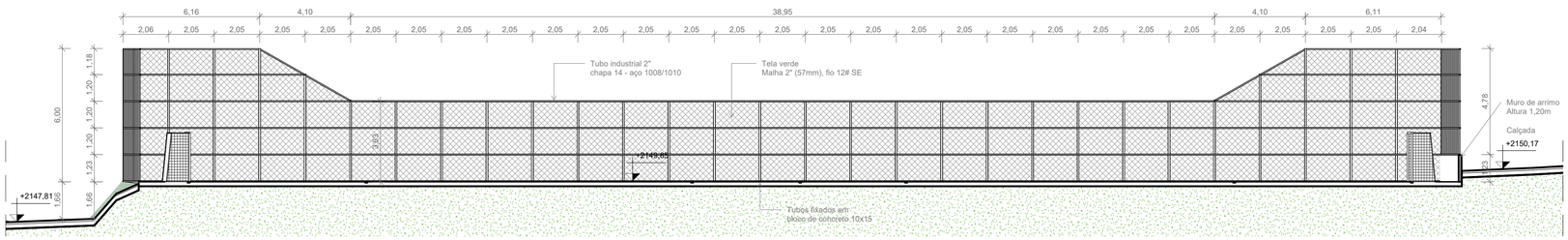

4 Campo - Corte B
ESCALA 1 : 125

NOTAS:

Base drenante: Será implantada no terreno compactado, com caimentos conforme projeto executivo, com inclinações transversais variando de 0,5% a 1%, executados por meios mecânicos, sem ondulações. Fazer a impermeabilização do terreno com filme de polietileno (lona preta ou outra cor) de 150 microns de espessura, com largura mínima de 4 metros, com sobreposição mínima de 20 cm, colocada sobre o terreno compactado. Assentar canaleta em concreto em maia cana (40cm) sobre lastro de areia, conforme projeto executivo. Executar caixa drenante, sobre lona preta com colocação de agregados (brita 1, brita 0 e lastro de areia): 1ª camada - brita 1 na espessura de 2,5 cm (sobre a lona preta); 2ª camada - brita 0 na espessura de 2,5 cm (sobre brita 1); 3ª camada - lastro de areia na espessura de 1 cm; Aplicar emulsão asfáltica a frio na proporção de 0,0005T/M2 sobre os agregados já compactados, para que o sistema de drenagem se torne drenante e monolítico.

Grama Sintética: A instalação será precedida da base drenante. Grama sintetica, altura /espessura de 42mm, na cor verde, demarcação de linhas na cor branca, com proteção contra raios UV e luz solar. Base tripla, mínimo de 8.000 pontos por m2, com sistema de instalação (flutuante, cola pu, 30kg/m2 de areia fina lavada classificada granulometria 40/45 ou 50/60 e 10 kg/m2 de granulo de borracha sbr preta malha 10 (0,7 a 2,0 mm). Deverão ser observadas as cores indicadas em projeto.

Traves: Conjunto de traves para futebol society oficiais de 5,0 x 2,20m incluindo redes de polietileno fio 4mm, conforme detalhamento apresentado no projeto executivo. A estrutura das balizas deverá ser em tubo de aço galvanizado de 4" com requadro em tubo de 1", incluindo fundo preparador primer e pintura a esmalte em 2 demãos na cor branca.

Alambrado: O alambrado separa o campo da calçada, conforme projeto. Será estruturado por tubos de aço galvanizado, com costura, din 2440, diâmetro 2", com tela de arame galvanizado, fio 12 BWG e malha 10 x 10 cm. A pintura do alambrado será com duas demãos de esmalte sintético fosco e uma demão de fundo anticorrosivo, utilizando revolver de ar comprimido. Terá um portão de 2,00 x 2,38m na lateral do campo, em tela arame galvanizado n. 12, malha 2", e moldura em tubos de aço, com duas folhas de abrir, incluindo ferragens. O alambrado em tela galvanizada será executado conforme a seguir:

a. Os montantes e travessas serão em tubo industrial de 2", chapa 14 – Aço 1008/1010;
b. Os montantes serão chumbados ao em bloco de concreto 10x15 a cada 2m;
c. A tela será de arame galvanizado no 12 malha losangular de 2" costurada, ou soldada, aos montantes e travessas através de arame galvanizado nº 16, ou ferro chato 5/8" x 3/16" respectivamente;
d. Serão pintados, com um mínimo de 02 demãos, com esmalte sintético alto brilho na cor cinza grafite.

Aterramento: O sistema de aterramento deverá ser executado com caixas de medição, barramento e acessórios, hastes, cordoalhas, conectores etc, conforme as especificações em projeto executivo. Deverá atender a NBR 5417 com resistência <= 10 ohms. As hastes serão COPPERWELD 3/4 x 3,00 m deverá ser conectada com cordoalha de cobre nu 35 mm², e conectada às caixas de inspeção inteligadas com cordoalha de cobre nu 50 mm². As conexões serão realizadas com parafuso fendido.

NOTAS:

1- Ver projeto complementar de drenagem e SPDA.

Documento assinado digitalmente
CYNTHIA MELO SHISHIDO
Data: 16/07/2026 10:09:33-0300
Verifique em https://validar.iti.gov.br

Documento assinado digitalmente
BARBARA OLIVEIRA SILVA
Data: 07/07/2026 14:09:34-0300
Verifique em https://validar.iti.gov.br

Documento assinado digitalmente
CLEBIANA APARECIDA DA SILVA
Data: 08/07/2026 08:59:24-0300
Verifique em https://validar.iti.gov.br

Documento assinado digitalmente
CARLOS EDUARDO DE OLIVEIRA MACIEL
Data: 08/07/2026 10:08:18-0300
Verifique em https://validar.iti.gov.br

SECRETARIA DE ESTADO DE OBRAS E INFRAESTRUTURA - SODF	**RT:** Cynthia M. Shiahido **CAU:** A353990
PROJETO EXECUTIVO DE PAISAGISMO	
SIV 066/2026	REGIÃO ADMINISTRATIVA DE SOL NASCENTE / PÔR DO SOL - RAXXXII Parque Linear do Pequizeiro, Via de Contorno, Qd. 105, Cj. A

DETALHE CAMPO	**FOLHA:** 09/13	**ESCALA:** Como indicada	**DATA:** JUNHO/2026	**VER** MDE XX/2026
PROJETO: _____ EQUIPE SUPOP/SODF (VER MDE)		**REVISÃO:** _____	**VISTO:** _____	**APROVO:** _____