

Tabela de ambiente		
Nome	Área	Perímetro
Plataforma de Madeira Nível 2	346,68 m <sup>2</sup>	78,63
Plataforma de Madeira Nível 1	117,41 m <sup>2</sup>	67,76
Cabana	102,33 m <sup>2</sup>	52,95
Banheiro Femin	3,46 m <sup>2</sup>	7,82
Banheiro Masc	3,43 m <sup>2</sup>	7,80
<b>Total geral</b>	<b>573,31 m<sup>2</sup></b>	<b>214,96</b>

Tabela de porta			
Marca de tipo	Largura	Altura	Contagem
P1	0,70	2,13	1
P1	0,70	2,13	1

**NOTAS DE SERVIÇO – ESTRUTURA METÁLICA E COBERTURA**

A execução da estrutura metálica deverá seguir rigorosamente o projeto estrutural, as especificações do memorial descritivo e as normas da ABNT, em especial a NBR 8800/2008 e a NBR 6497/2015.

Todos os perfis metálicos deverão ser em aço laminado ASTM A36 (ou equivalente), com acabamento superficial jateado e pintura anticorrosiva conforme especificado.

As ligações parafusadas deverão utilizar parafusos de alta resistência ASTM A325/A490, com torque controlado e conferido em obra.

As soldas deverão ser executadas por profissionais qualificados, conforme procedimento e inspeção previstos em norma.

A montagem da estrutura deverá garantir alinhamento, nivelamento e prumo das peças antes do aperto final das ligações.

A cobertura será em telha metálica termoacústica tipo sanduíche, com núcleo em PU ou PIR e fixação por parafusos autoperfurantes com vedação adequada.

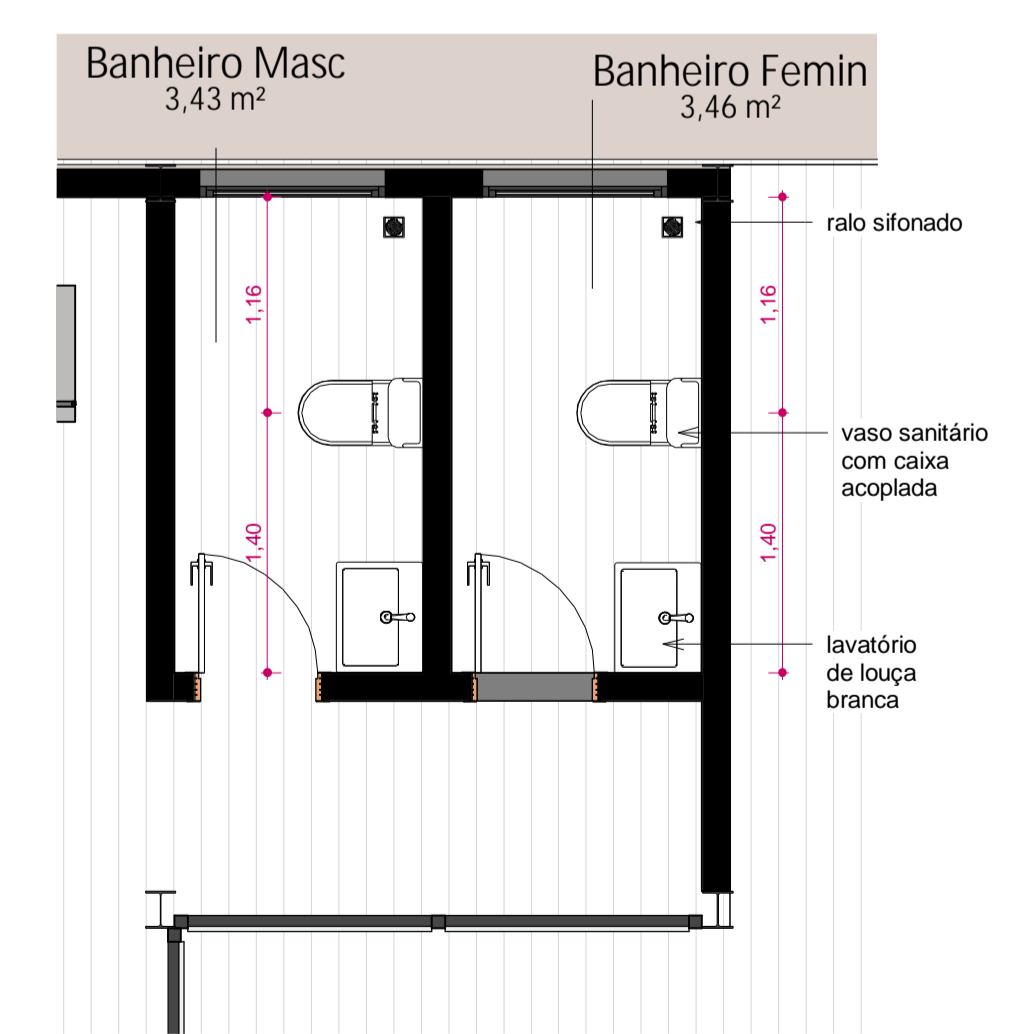
As telhas deverão possuir sobreposição mínima de 150 mm e inclinação conforme indicado em projeto.

Deverão ser instalados rufos, cumeeiras e calhas na mesma cor e padrão da cobertura, garantindo estanqueidade total.

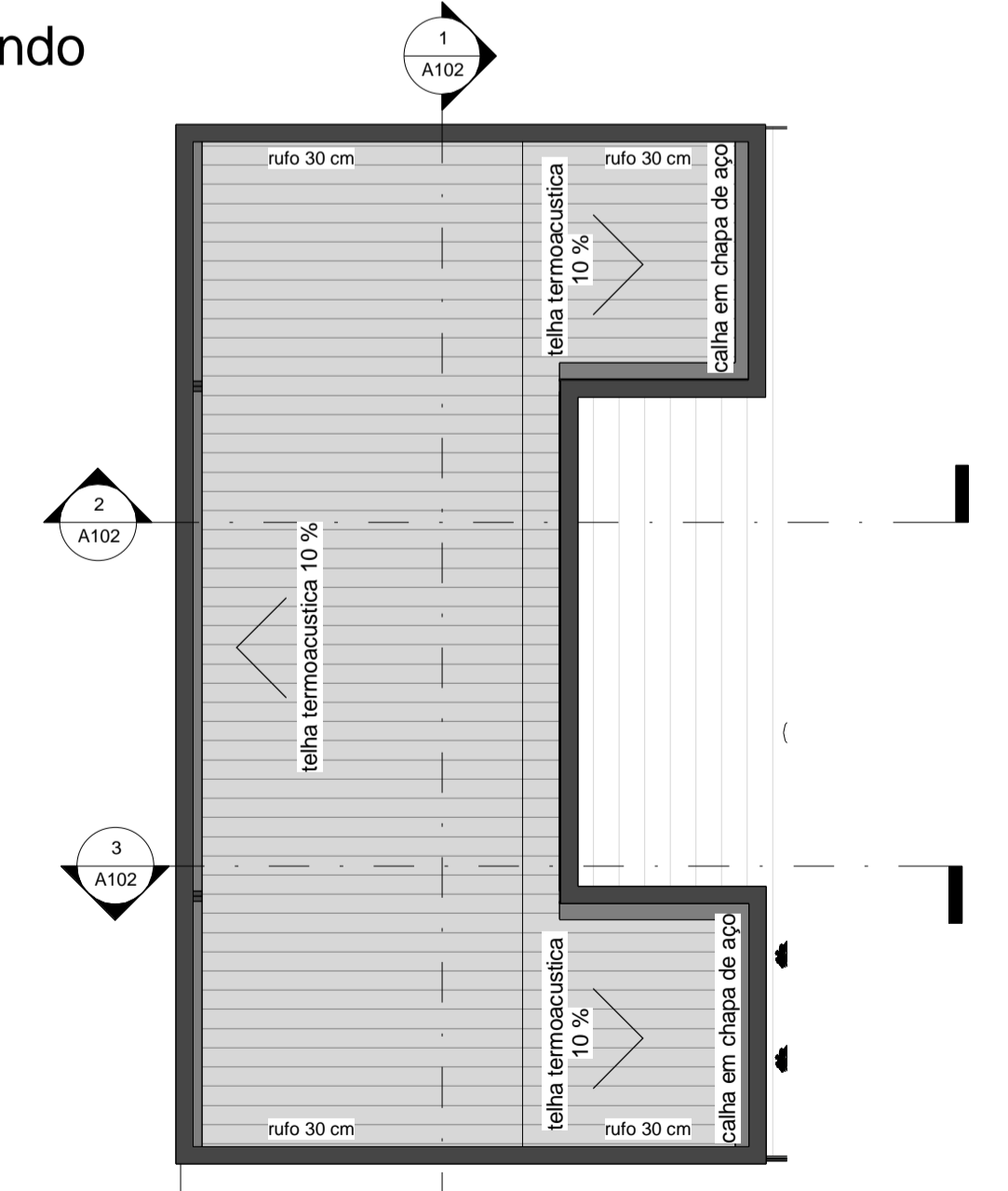
Todos os serviços deverão atender às exigências das normas de segurança, especialmente NR-18 e NR-35, com uso obrigatório de EPI's e sinalização da área de montagem.

Após a conclusão, a estrutura e a cobertura deverão ser inspecionadas, limpas e entregues livres de resíduos de solda, respingos de tinta ou sujeira.

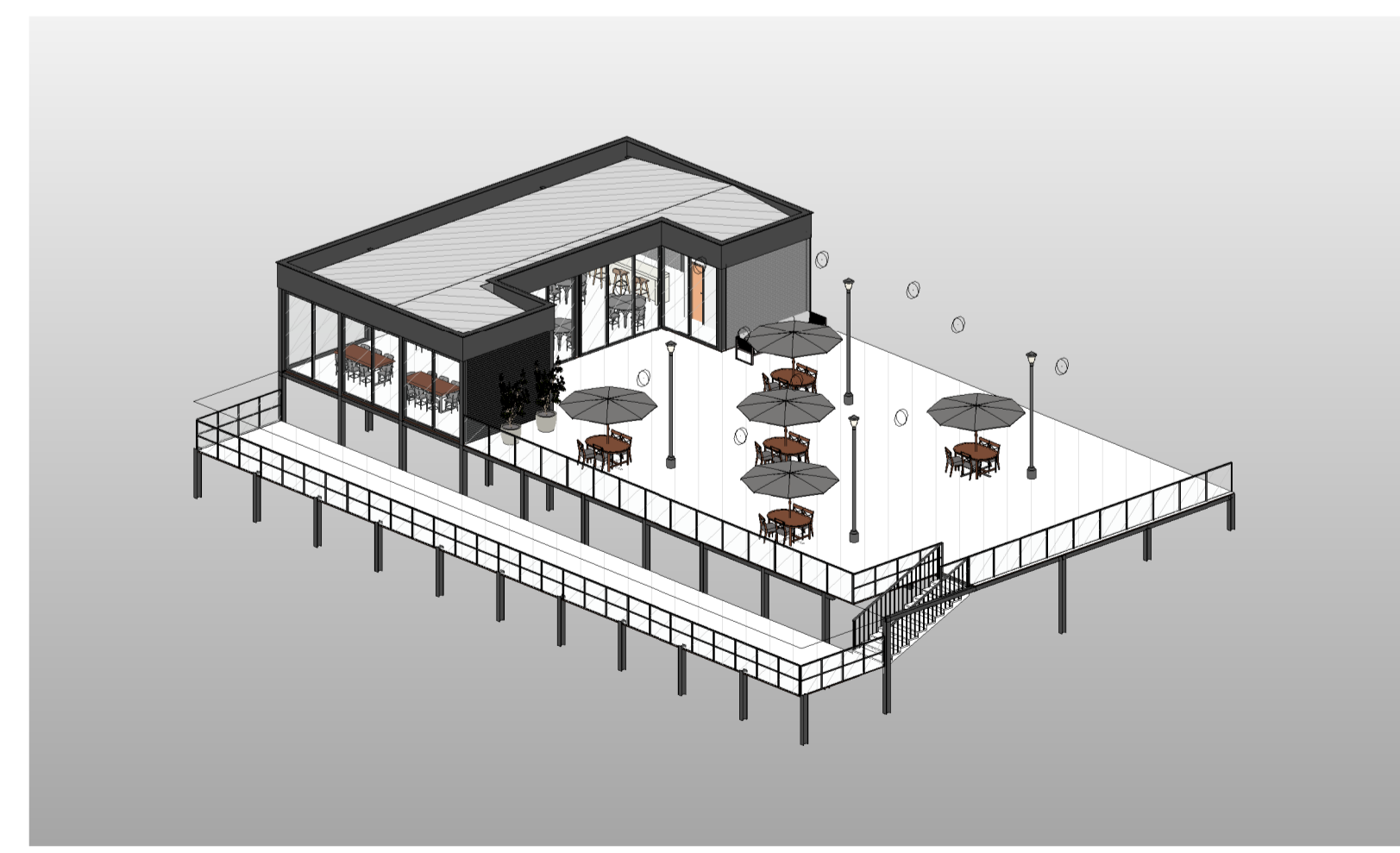
1 Planta Baixa - Mirante da Serra do Estrondo  
1 : 50



2 DETALLHE 001 - SANITÁRIOS  
1 : 37



3 cobertura cabana  
1 : 300



4 ORTOGONAL

Nº	BAIRRO	ENDEREÇO:	CIDADE
		SERRA DO ESTRONDO	AXIXÁ DO TOCANTINS
DECLARO QUE A APROVAÇÃO DO PROJETO NÃO IMPLICA RECONHECIMENTO, POR PARTE DA PREFEITURA, DO DIREITO DE PROPRIEDADE DO TERRENO.			
QUADRO DE ÁREAS		PROPRIETÁRIO	
TERRENO - 600 MP CABANA - 102,33 MP PLATAFORMA NÍVEL 2 - 346,68 MP PLATAFORMA NÍVEL 1 - 117,41 MP			
SITUAÇÃO ESQUEMÁTICA		PREFEITURA MUNICIPAL DE AXIXÁ DO TOCANTINS	
		PROJETO	
		MARCOS AURÉLIO C DA SILVA CREA 320822 D/TO	
		EXECUÇÃO	
APROVAÇÕES			
ESTADO DO TOCANTINS PREFEITURA MUNICIPAL DE AXIXÁ DO TOCANTINS Praça Três poderes, nº 335, centro, cep. 77.930-000			
ESCALA -	DATA	Nº FOLHAS	FOLHA Nº
			A101