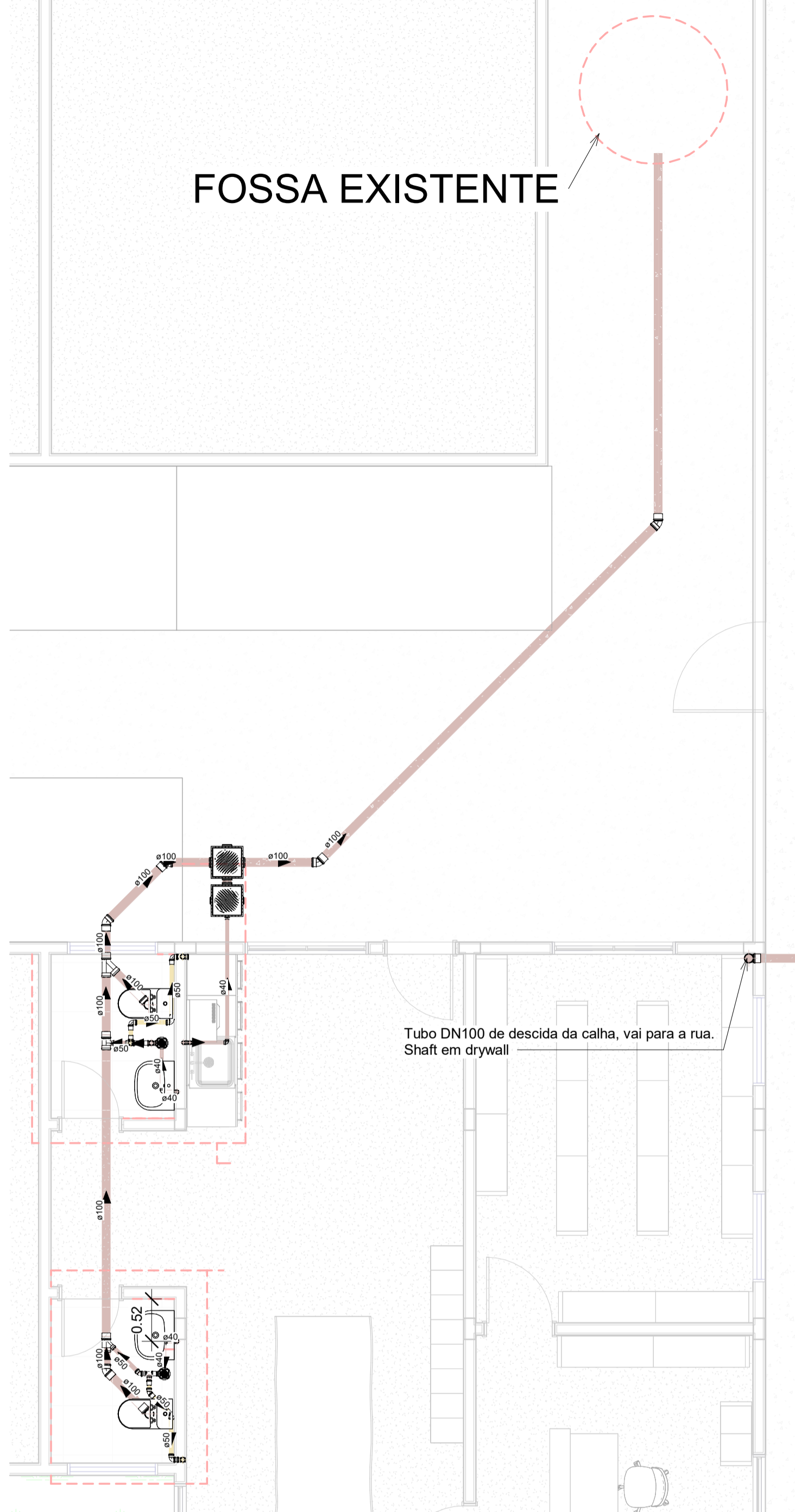
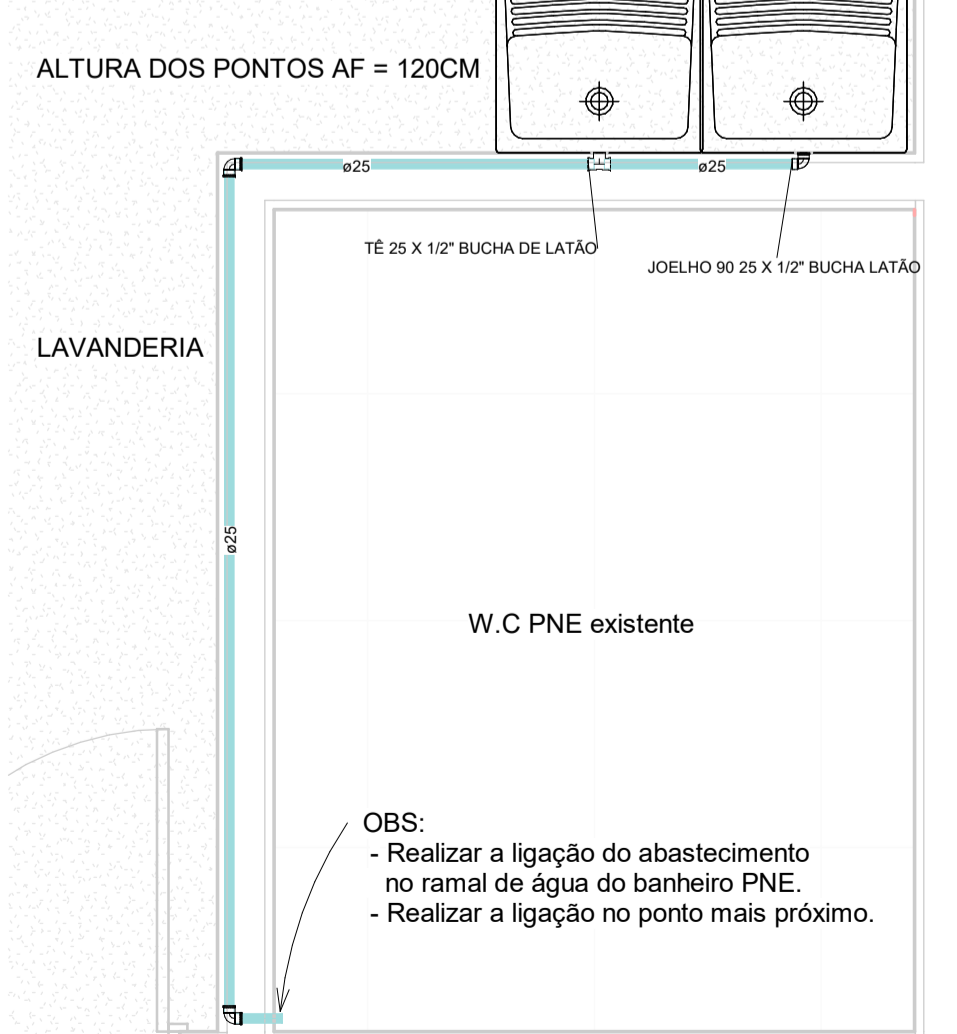


FOSSA EXISTENTE



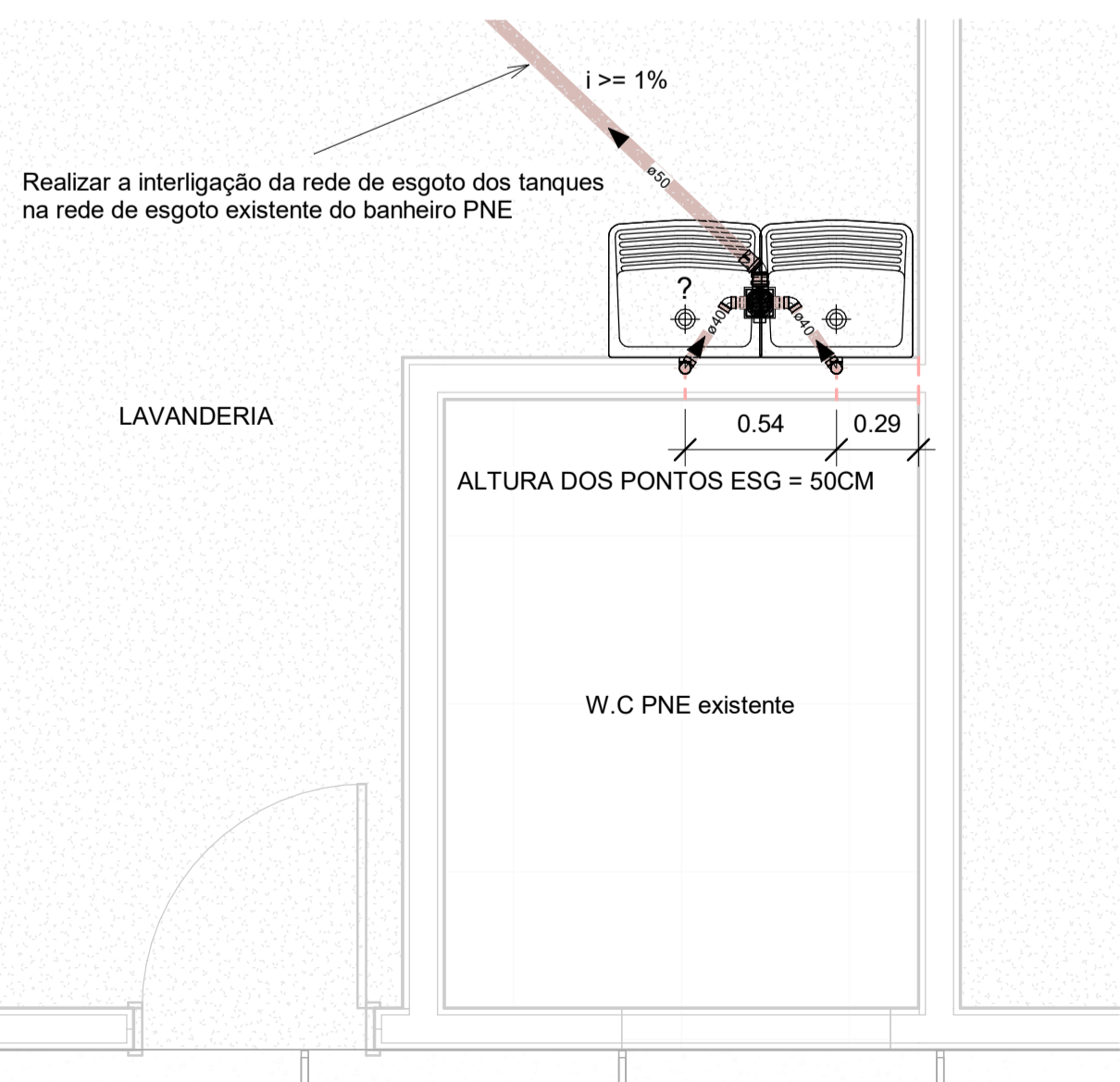
1 LOCAÇÃO DA FOSSA

1 : 50



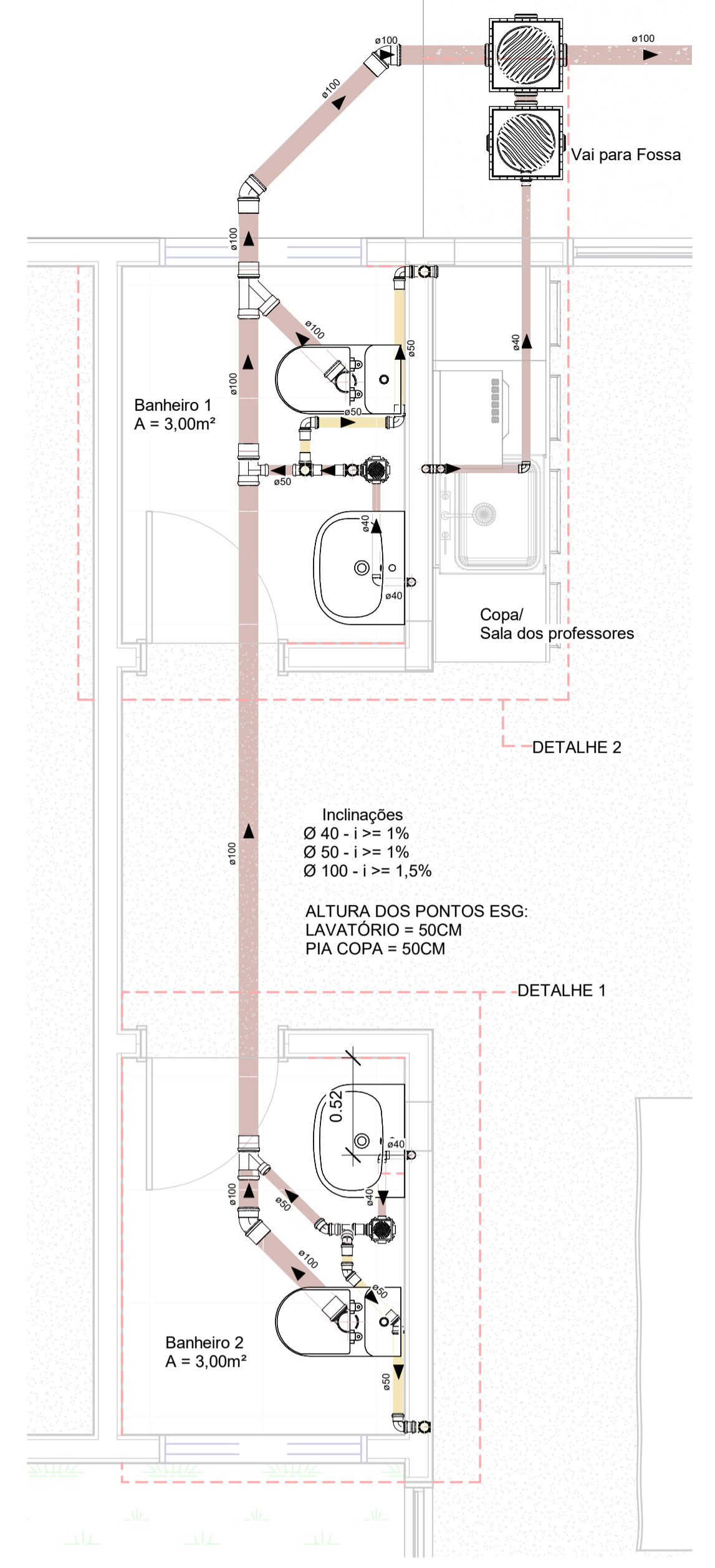
7 ÁGUA FRIA LAVANDERIA

1 : 20



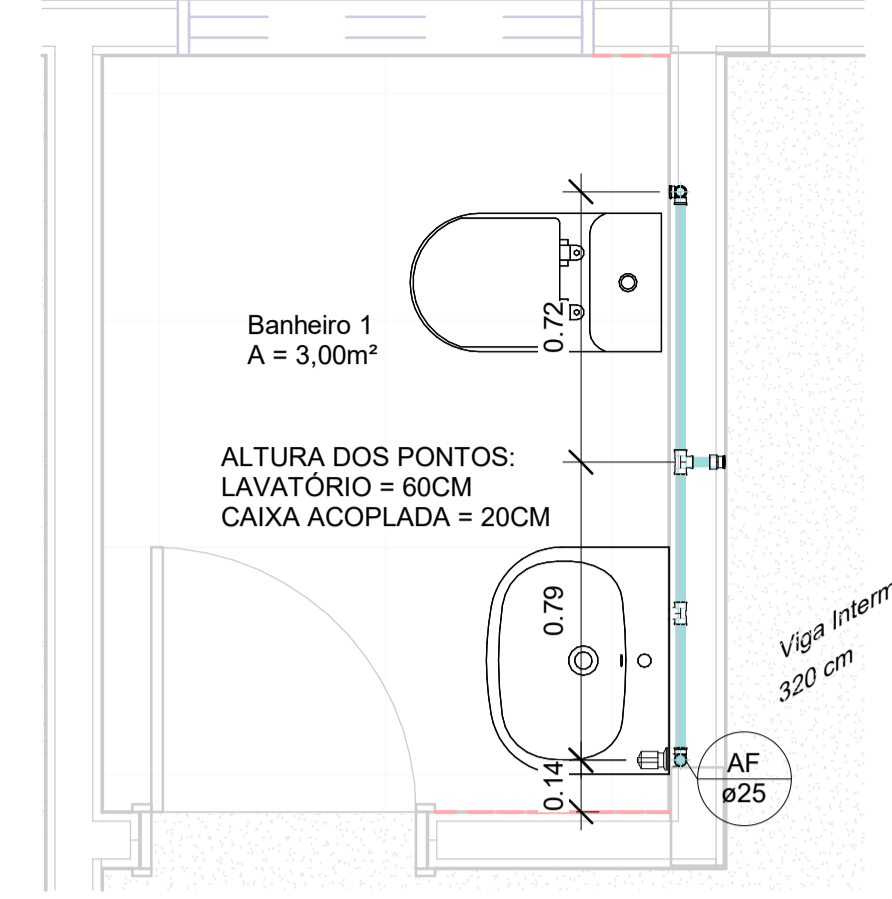
8 ESGOTO LAVANDERIA

1 : 25



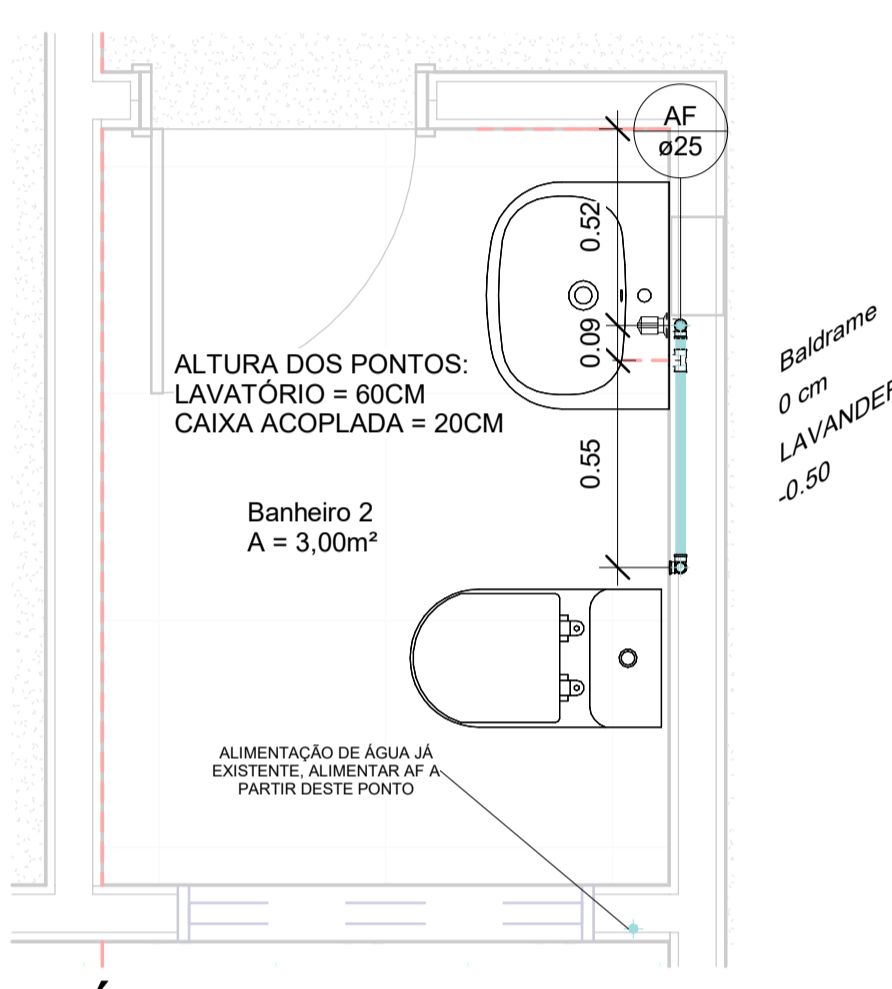
2 ESGOTO SECRETARIA

1 : 25



3 ÁGUA FRIA 1

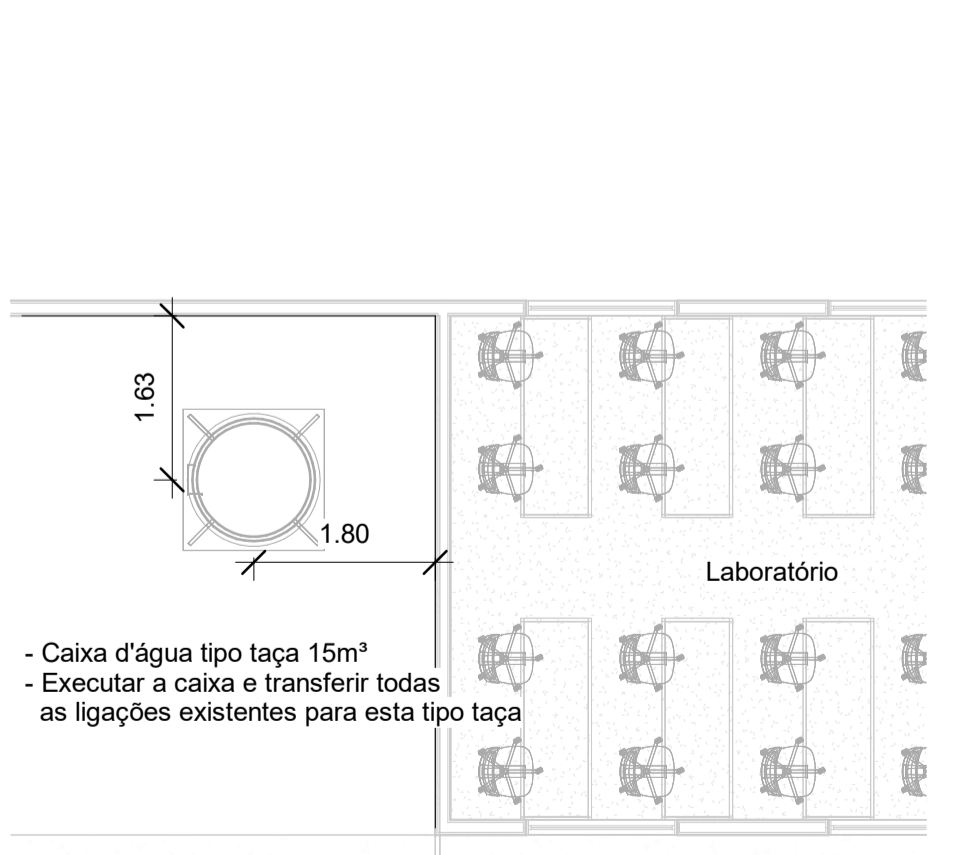
1 : 20



4 ÁGUA FRIA 2

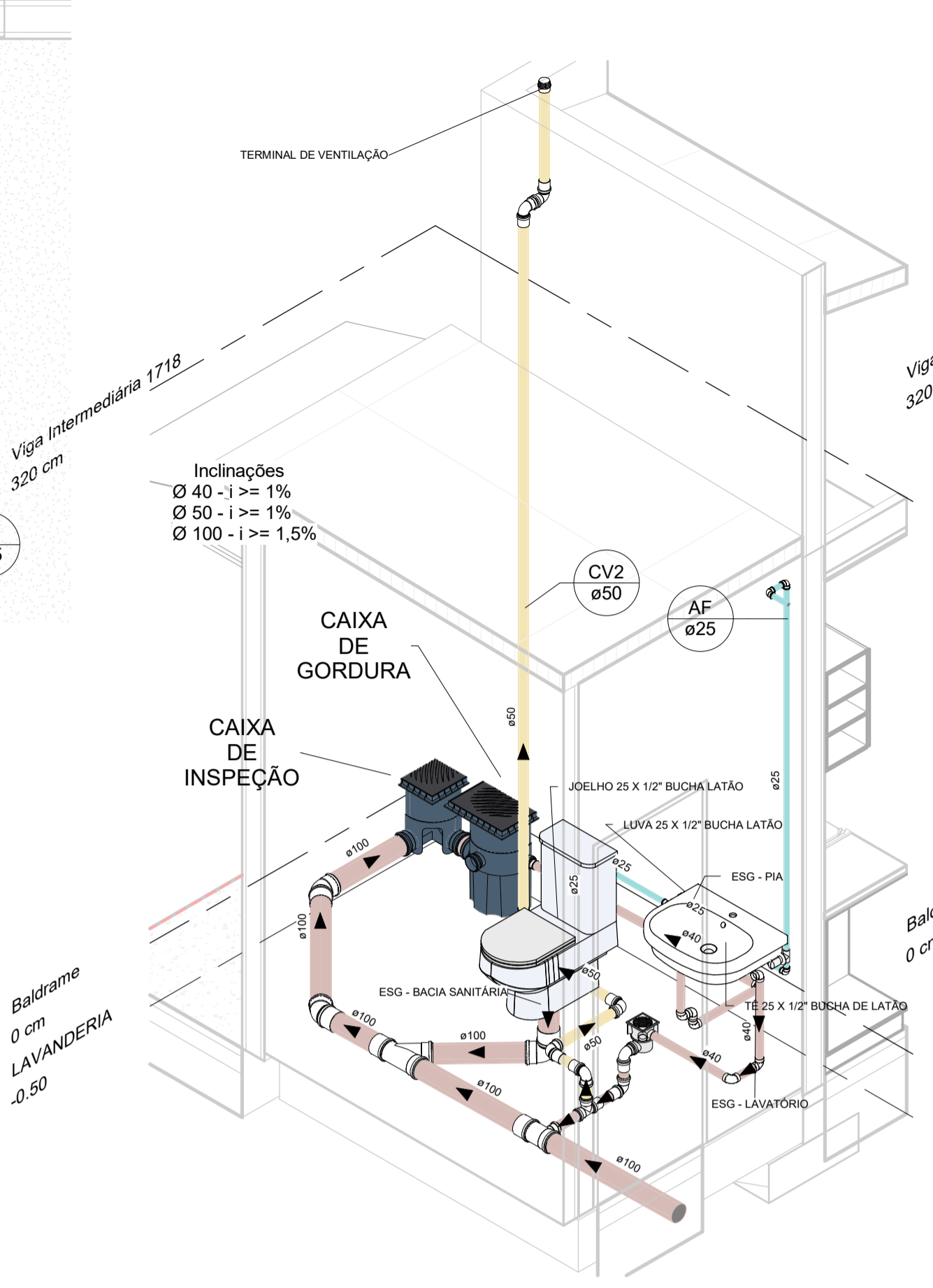
1 : 20

TABELA DE TUBULAÇÃO		
COMPRIMENTO	DIÂMETRO	TIPO
Sanitário		
6.16 m	40 mmø	Sanitário
5.97 m	50 mmø	Sanitário
27.86 m	100 mmø	Sanitário
Ventilação		
12.10 m	50 mmø	Ventilação
Água fria doméstica		
18.91 m	25 mmø	Água fria doméstica



9 LOCAÇÃO CAIXA D'ÁGUA

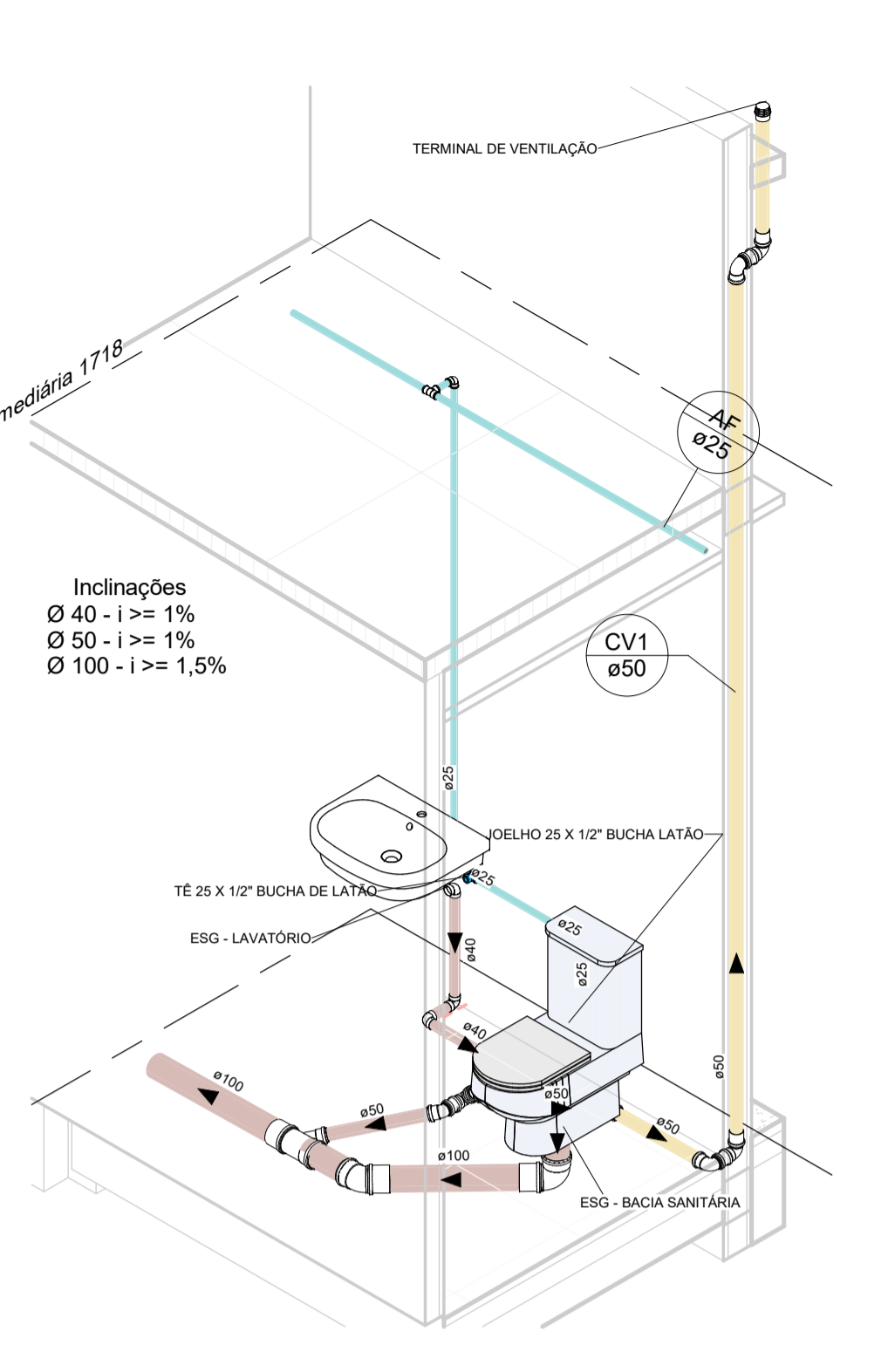
1 : 75



5 ISOMÉTRICO - DETALHE 2

TABELA DE CONEXÕES	
Contagem	Tigre: Descrição
1	Bucha de Redução Longa 50x40mm, Esgoto Série Normal - TIGRE
6	Joelho 45° 50mm, Esgoto Série Normal - TIGRE
6	Joelho 45° 100mm, Esgoto Série Normal - TIGRE
15	Joelho 90° 40mm, Esgoto Série Normal - TIGRE
13	Joelho 90° 50mm, Esgoto Série Normal - TIGRE
3	Joelho 90° 100mm, Esgoto Série Normal - TIGRE
11	Joelho 90° Soldável 25mm, PVC Marrom, Água Fria - TIGRE
3	Joelho 90° Soldável com Bucha de Latão 25 x 1/2", PVC Marrom, Água Fria - TIGRE
1	Junção Simples 100 x 50mm, Esgoto Série Normal - TIGRE
1	Junção Simples 100 x 100mm, Esgoto Série Normal - TIGRE
22	Luva Simples 50mm, Esgoto Série Normal - TIGRE
12	Luva Simples 100mm, Esgoto Série Normal - TIGRE
1	Luva Soldável e com Bucha de Latão 25 x 1/2", PVC Marrom, Água Fria - TIGRE
2	Produto Inexistente
2	Terminal de Ventilação 50mm, Esgoto Série Normal - TIGRE
2	Tê 50 x 50mm, Esgoto Série Normal - TIGRE
1	Tê 100 x 50mm, Esgoto Série Normal - TIGRE
2	Tê Soldável 25mm, PVC Marrom, Água Fria - TIGRE
3	Tê Soldável com Bucha de Latão na Bolsa Central 25 x 1/2", PVC Marrom, Água Fria - TIGRE

TABELA DE PEÇAS	
Contagem	Tigre: Descrição
1	Antiespuma 100 mm, Esgoto - TIGRE
1	Caixa de Gordura com Tampa e Prolongador sem Entrada - DN 100, Esgoto - TIGRE
1	Caixa de Inspeção/Interligação com prolongador sem entrada - DN 100, Esgoto - TIGRE
2	Caixa Sifonada Girafácil (5 Entradas), Montada com Grelha e Porta Grelha Quadrados Brancos 100 x 140 x 50mm, Esgoto - TIGRE
1	Caixa Sifonada Montada com Grelha e Porta Grelha Quadrados Brancos 100 x 100 x 50mm, Esgoto - TIGRE
2	Prolongador sem entrada DN300, Esgoto - TIGRE



6 ISOMÉTRICO - DETALHE 1

- Notas:
1 - Conferir Quantitativo antes de qualquer compra.
2 - Alimentação da coluna AF será feita a partir de ramal já existente na atual lavanderia, caso após a sondagem não houver possibilidade deverá ser repassado o ramal desde a caixa d'água tipo taça.
3 - Inclinações mínimas estão indicadas nas vistas isométricas de cada ambiente.
4 - Altura dos pontos estão indicadas nas plantas AF e ESG



Endereço: R. 26, Área especial S/N, Escola Municipal Onélia, Alexânia - GO
Proprietário: Prefeitura Municipal de Alexânia
AP e RT: Diego Santana da Silva Costa

Proprietário: Prefeitura Municipal de Alexânia
CNPJ: 01.336.075/0001-00

Autor do Projeto: Diego Santana da S. Costa
CREA: 102078465-D-GO

Aprovação/Protocolo

Áreas:

Conteúdo:
- Planta Esgoto
- Planta Água Fria
- Detalhes Isométricos
- Tabelas de Quantitativos

ALEXÂNIA - GOIÁS

AMPLIAÇÃO ESCOLA ONÉLIA DE OLIVEIRA

Desenho: Diego Santana da S. Costa | Escala: Como indicado

62 3336-7200

HIDROSSANITÁRIO