

**LEGENDA - CONEXÕES ESGOTO  
Ø100 MM - PVC  
DIMENSÕES EM CM**

	CURVA 45° COM SAÍDA PARA BAIXO
	CURVA 90° COM SAÍDA PARA CIMA
	CURVA 45°
	JUNÇÃO COMUM
	JUNÇÃO COM SAÍDA Ø50 45°
	JUNÇÃO COM SAÍDA Ø100 45°
	JUNÇÃO COM SAÍDA Ø50 90°
	JUNÇÃO COM SAÍDA Ø75 45°

**LEGENDA - CONEXÕES ESGOTO  
PVC - Ø40, Ø50 e Ø75 MM  
DIMENSÕES EM CM**

	CURVA 90° SAÍDA HORIZONTAL Ø40
	CONEXÃO COMUM Ø40
	CURVA 45° Ø50 OU Ø40
	CURVA 90° SAÍDA VERTICAL Ø50 OU Ø40
	JUNÇÃO COMUM Ø75
	CURVA 45° Ø75
	CONEXÃO Ø75 ABERTURA VERTICAL Ø50
	JUNÇÃO DUPLA Ø75 45°
	CAIXA SIFONADA Ø75 150X185X75
	CAIXA SIFONADA Ø50 150X150X50

**OBSERVAÇÕES:**

1. TODA TOMADA DE ESGOTO PARA TORNEIRA TEM UMA CURVA DE 90° NA BASE E OUTRA NA ENTRADA.
2. TODA TOMADA DE ESGOTO PARA TORNEIRA DEVE TER SUA ENTRADA COM CENTRO POSICIONADO A 50CM DE ALTURA DO CHÃO.
3. TODAS AS MEDIDAS ESTÃO EM CM.

**PROJETO ESGOTO**  
**Reforma do Complexo de Necrópsia Especial**  
**Escala: 1:50**


**NOTAS GERAIS**

1. ESTE PROJETO É PROPRIEDADE DO PROJETISTA REGISTRADO NO SELO, CONFORME LEI Nº: 5194/86 NÃO DEVE SER UTILIZADO PARA QUALQUER OUTRA FINALIDADE QUE NÃO SE RELACIONE COM A EXECUÇÃO DA PRESENTE EDIFICAÇÃO, SENDO TERMINANTEMENTE VEDADA SUA COLOCAÇÃO A DISPOSIÇÃO DE TERCEIROS.
2. O PROJETISTA NÃO SE RESPONSABILIZARÁ POR EVENTUAIS ALTERAÇÕES DESTE PROJETO DURANTE SUA EXECUÇÃO. QUALQUER MODIFICAÇÃO, O MESMO DEVE SER CONTACTADO.
3. ESTE PROJETO FOI BASEADO NO LAY-OUT E INFORMAÇÕES FORNECIDAS PELO ARQUITETO OU PROPRIETÁRIO.
4. QUALQUER MODIFICAÇÃO OU DÚVIDA DEVERÁ SER IMEDIATAMENTE COMUNICADA POR ESCRITO AO PROJETISTA.

Nº	REVISÕES	DATA	APROVAÇÃO
00	Emissão inicial	<>	<>

**GOVERNO DO ESTADO DE GOIÁS**  
**SECRETARIA DE SEGURANÇA PÚBLICA**  
**SUPERINTENDÊNCIA DE POLÍCIA TÉCNICO CIENTÍFICA**  
**ASSESSORIA DE ARQUITETURA, ENGENHARIA E SERVIÇOS GERAIS**

Av. Eng. Afílio Corrêa Lima, 1223 - Cidade Jardim, Goiânia - GO, 74425-030



**REFORMA IMLAT - SEPAT E SAFOL**  
 Av. Eng. Afílio Corrêa Lima, 1223 - Cidade Jardim, Goiânia - GO, 74425-030

Projeto: **LUIZ HENRIQUE PEREIRA DA COSTA**  
 18.610/D-DF

Secretaria de Segurança Pública do Estado de Goiás

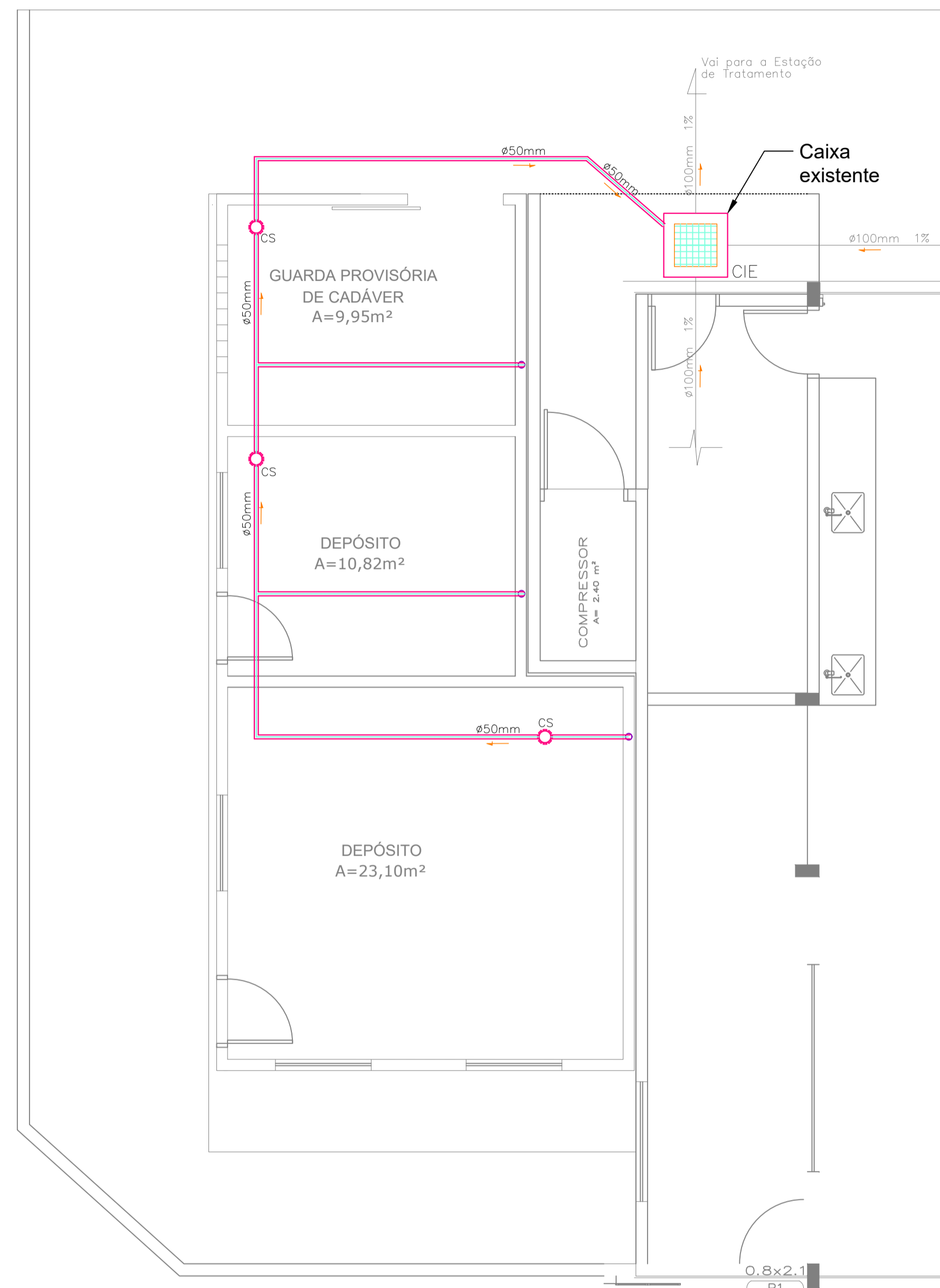
**PROJETO ESGOTO**

**Térreo**

Conteúdo: PROJETO ELÉTRICO - REFORMA COMPLEXO DE NECRÓPSIA ESPECIAL  
 DIAGRAMA UNIFICAR  
 QUADRO DE CARGA  
 LISTA DE MATERIAIS E LEGENDAS

1	2
---	---

16/04/2025 INDICADA LUIZ HENRIQUE PEREIRA DA COSTA Revisor



**PROJETO ESGOTO**  
**Construção de depósito IMLAT**  
**Escala: 1:50**

**LEGENDA - CONEXÕES ESGOTO**  
**Ø100 MM - PVC**  
**DIMENSÕES EM CM**

	CURVA 45° COM SAÍDA PARA BAIXO
	CURVA 90° COM SAÍDA PARA CIMA
	CURVA 45°
	JUNÇÃO COMUM
	JUNÇÃO COM SAÍDA Ø50 45°
	JUNÇÃO COM SAÍDA Ø100 45°
	JUNÇÃO COM SAÍDA Ø50 90°
	JUNÇÃO COM SAÍDA Ø75 45°

**LEGENDA - CONEXÕES ESGOTO**  
**PVC - Ø40, Ø50 e Ø75 MM**  
**DIMENSÕES EM CM**

	CURVA 90° SAÍDA HORIZONTAL Ø40
	CONEXÃO COMUM Ø40
	CURVA 45° Ø50 OU Ø40
	CURVA 90° SAÍDA VERTICAL Ø50 OU Ø40
	JUNÇÃO COMUM Ø75
	CURVA 45° Ø75
	CONEXÃO Ø75 ABERTURA VERTICAL Ø50
	JUNÇÃO DUPLA Ø75 45°
	CAIXA SIFONADA Ø75 150X185X75
	CAIXA SIFONADA Ø50 150X150X50

- OBSERVAÇÕES:**
1. TODA TOMADA DE ESGOTO PARA TORNEIRA TEM UMA CURVA DE 90° NA BASE E OUTRA NA ENTRADA.
  2. TODA TOMADA DE ESGOTO PARA TORNEIRA DEVE TER SUA ENTRADA COM CENTRO POSICIONADO A 50CM DE ALTURA DO CHÃO.
  3. TODAS AS MEDIDAS ESTÃO EM CM.


**NOTAS GERAIS**

1. ESTE PROJETO É PROPRIEDADE DO PROJETISTA REGISTRADO NO SELO, CONFORME LEI Nº: 5194/66 NÃO DEVE SER UTILIZADO PARA QUALQUER OUTRA FINALIDADE QUE NÃO SE RELACIONE COM A EXECUÇÃO DA PRESENTE EDIFICAÇÃO, SENDO TERMINANTEMENTE VEDADA SUA COLOCAÇÃO A DISPOSIÇÃO DE TERCEIROS.
2. O PROJETISTA NÃO SE RESPONSABILIZARÁ POR EVENTUAIS ALTERAÇÕES DESTE PROJETO DURANTE SUA EXECUÇÃO. QUALQUER MODIFICAÇÃO, O MESMO DEVE SER CONTACTADO.
3. ESTE PROJETO FOI BASEADO NO LAY-OUT E INFORMAÇÕES FORNECIDAS PELO ARQUITETO OU PROPRIETÁRIO.
4. QUALQUER MODIFICAÇÃO OU DÚVIDA DEVERÁ SER IMEDIATAMENTE COMUNICADA POR ESCRITO AO PROJETISTA.

Nº	REVISÕES	DATA	APROVAÇÃO
00	Emissão inicial	<>	<>

**GOVERNO DO ESTADO DE GOIÁS**  
**SECRETARIA DE SEGURANÇA PÚBLICA**  
**SUPERINTENDÊNCIA DE POLÍCIA TÉCNICO CIENTÍFICA**  
**ASSESSORIA DE ARQUITETURA, ENGENHARIA E SERVIÇOS GERAIS**

Av. Eng. Atílio Corrêa Lima, 1223 - Cidade Jardim, Goiânia - GO, 74425-030



**REFORMA IMLAT - SEPAT E SAFOL**  
 Av. Eng. Atílio Corrêa Lima, 1223 - Cidade Jardim, Goiânia - GO, 74425-030

Assinado: **LUIZ HENRIQUE PEREIRA DA COSTA**  
 18.610/D-DF  
 Secretária de Segurança Pública do Estado de Goiás

<b>PROJETO ESGOTO</b>		<b>Térreo</b>		<b>1</b>	
Conteúdo: PROJETO ELÉTRICO - REFORMA COMPLEXO DE NEGRÓPSIA ESPECIAL DIAGRAMA UNIFICAR QUADRO DE CARGA LISTA DE MATERIAIS E LEGENDAS		1			
Assinatura:	16/04/2025	Assinatura:	INDICADA	Assinatura:	LUIZ HENRIQUE PEREIRA DA COSTA
Assinatura:		Assinatura:		Assinatura:	
Assinatura:		Assinatura:		Assinatura:	