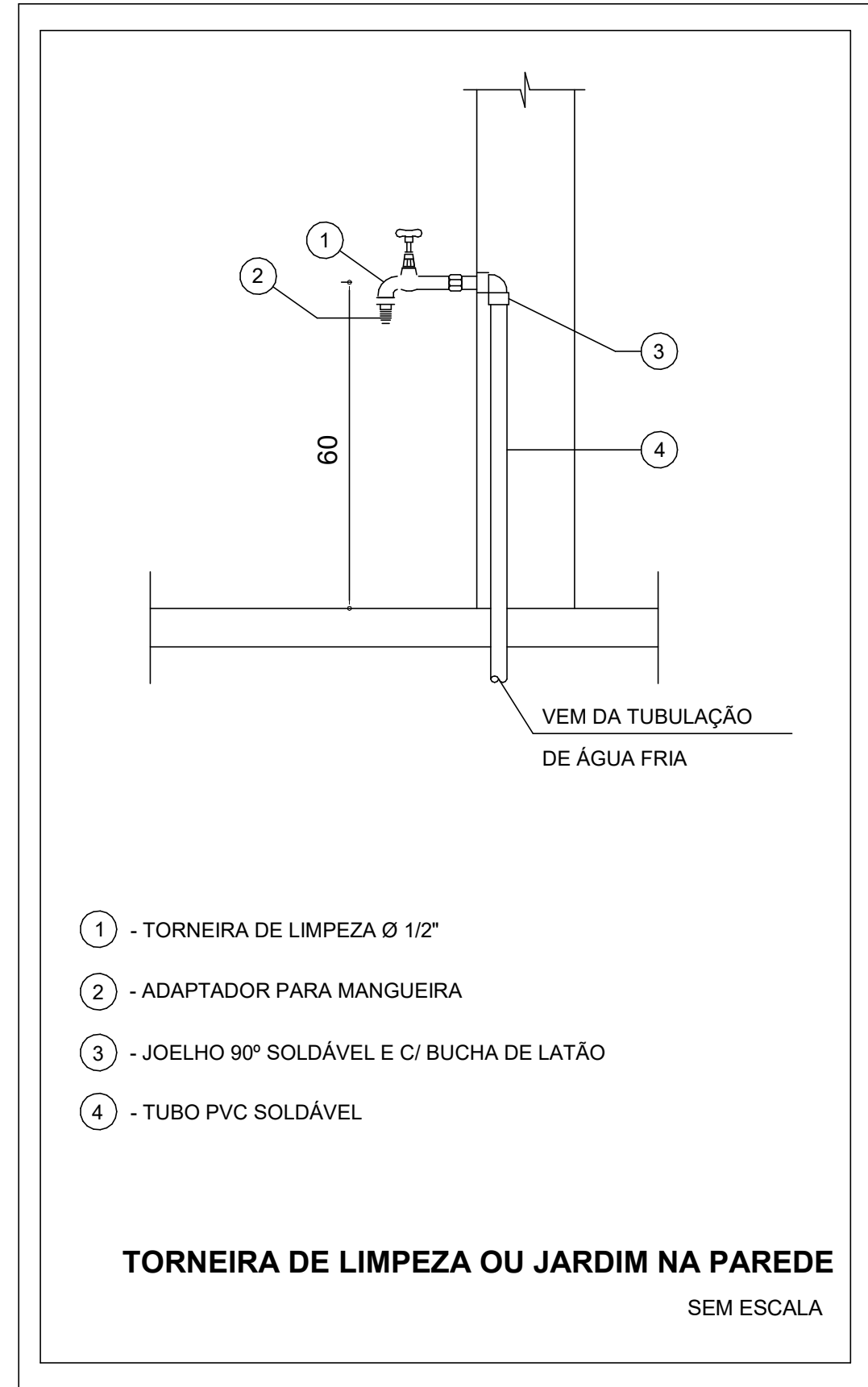
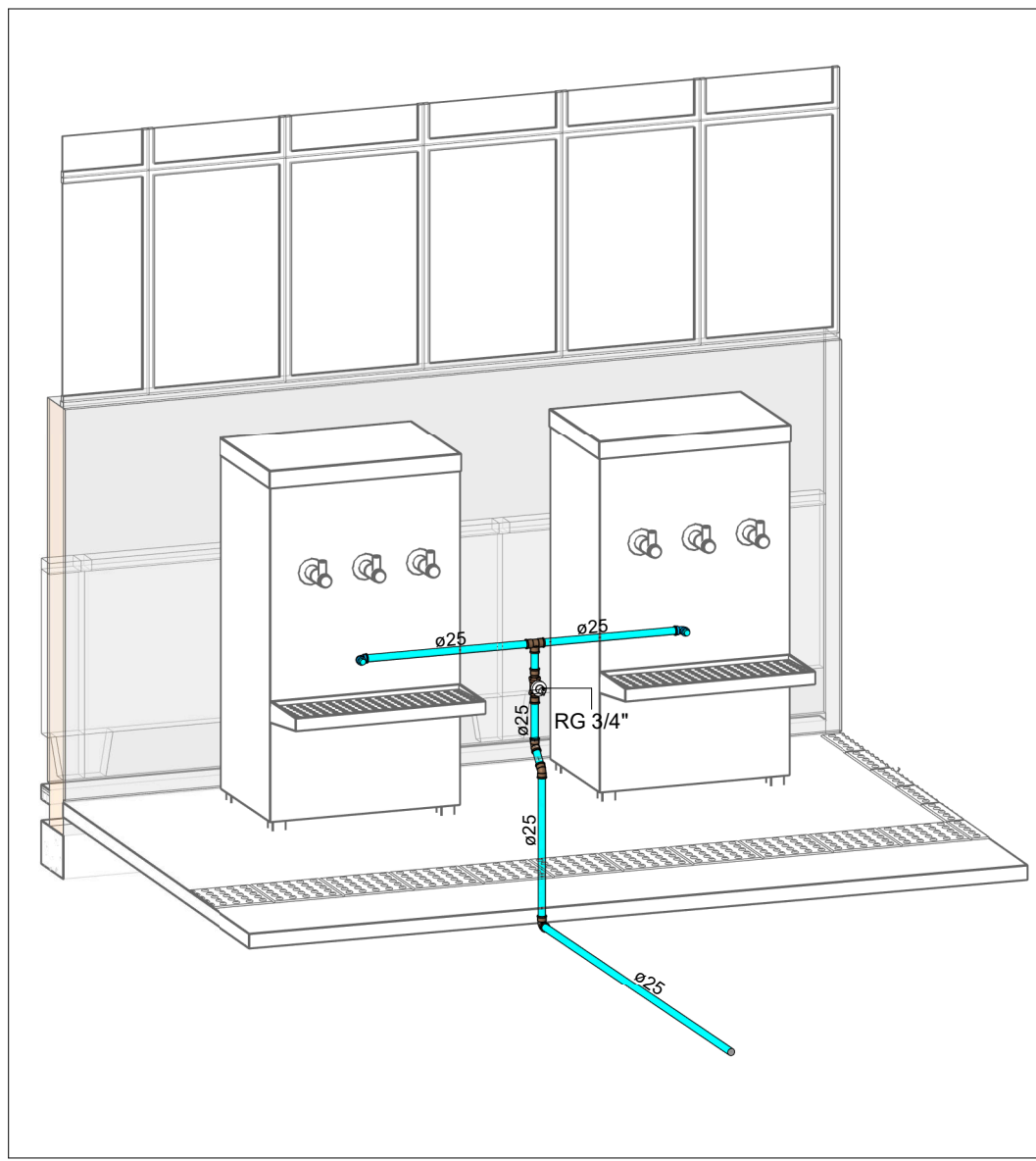


PLANTA BAIXA ÁGUA FRIA -
TÉRREO (ETAPA 03/ PARTE 02)

Escala 1 : 75

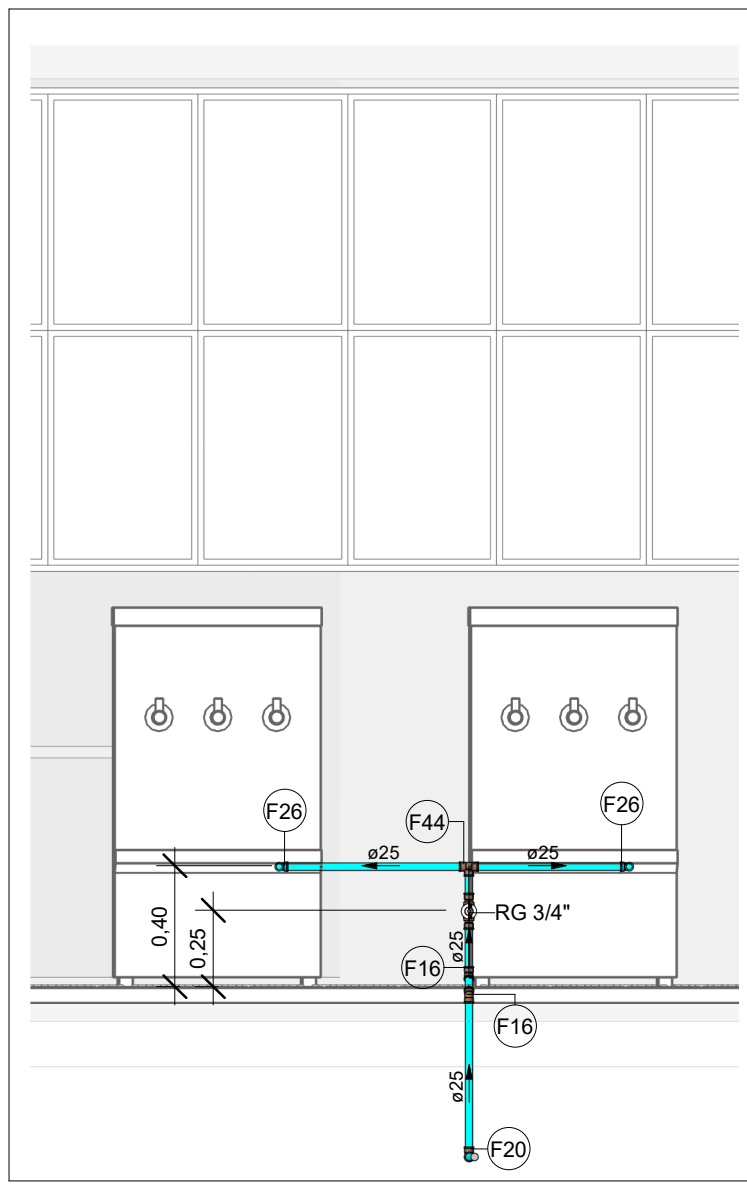


TORNEIRA DE LIMPEZA OU JARDIM NA PAREDE
SEM ESCALA



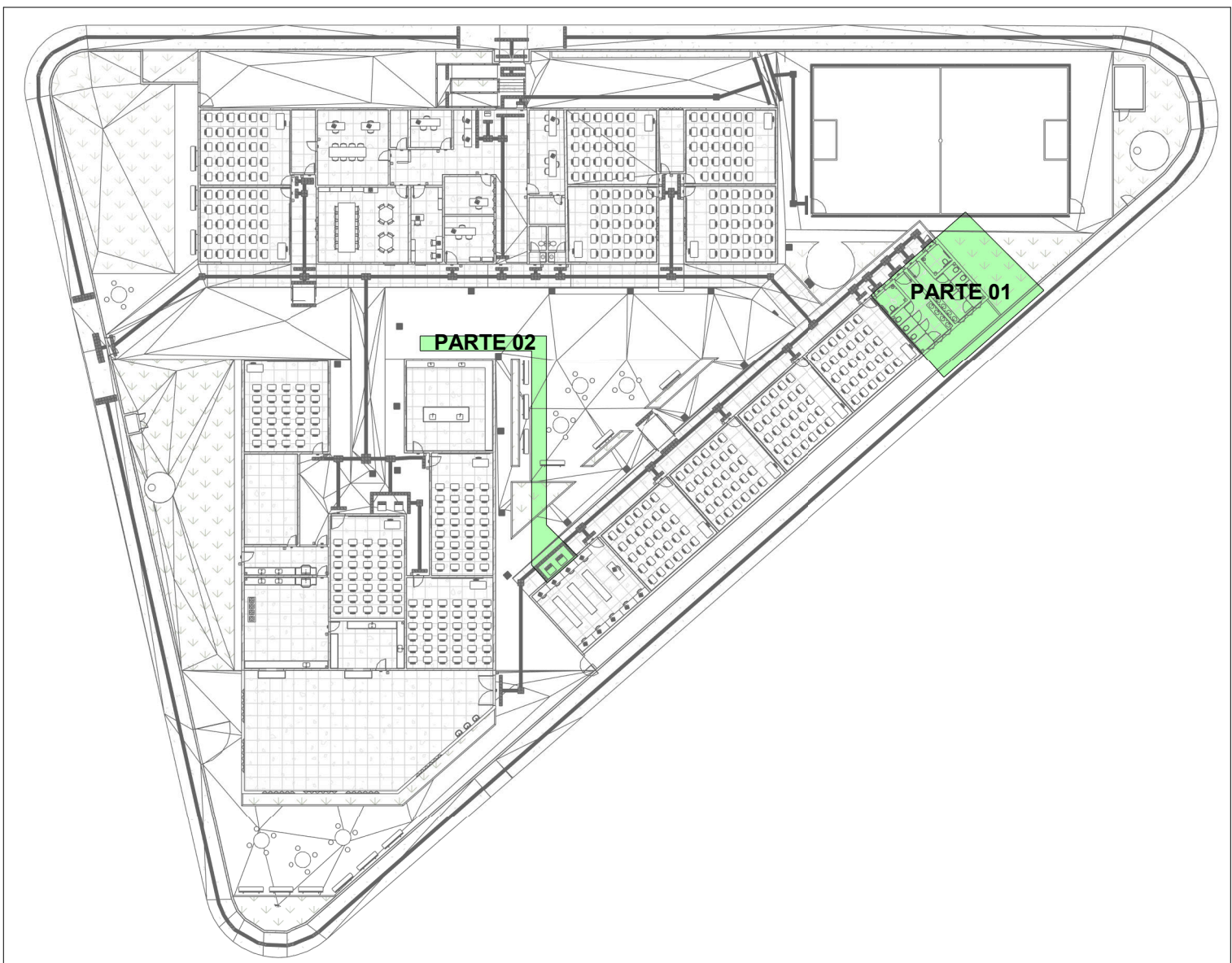
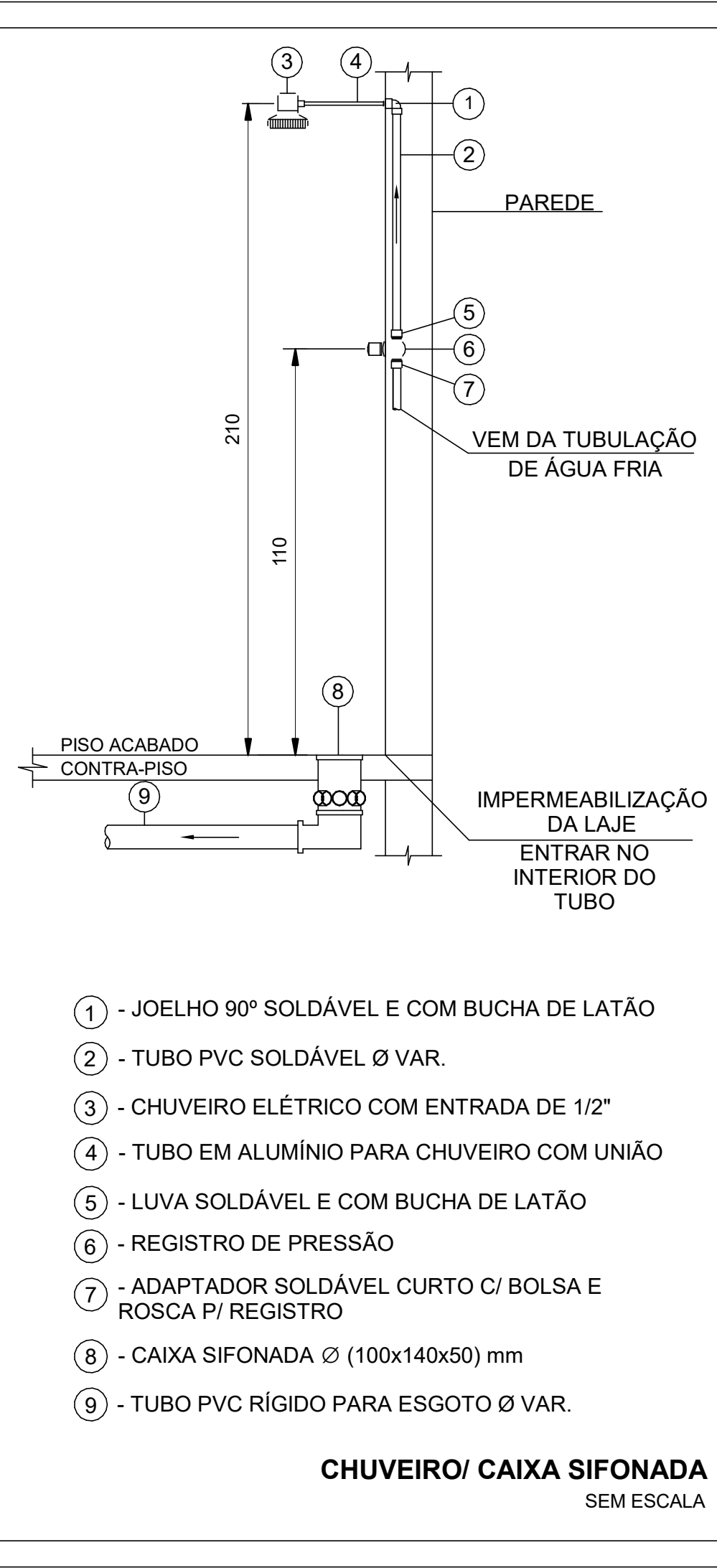
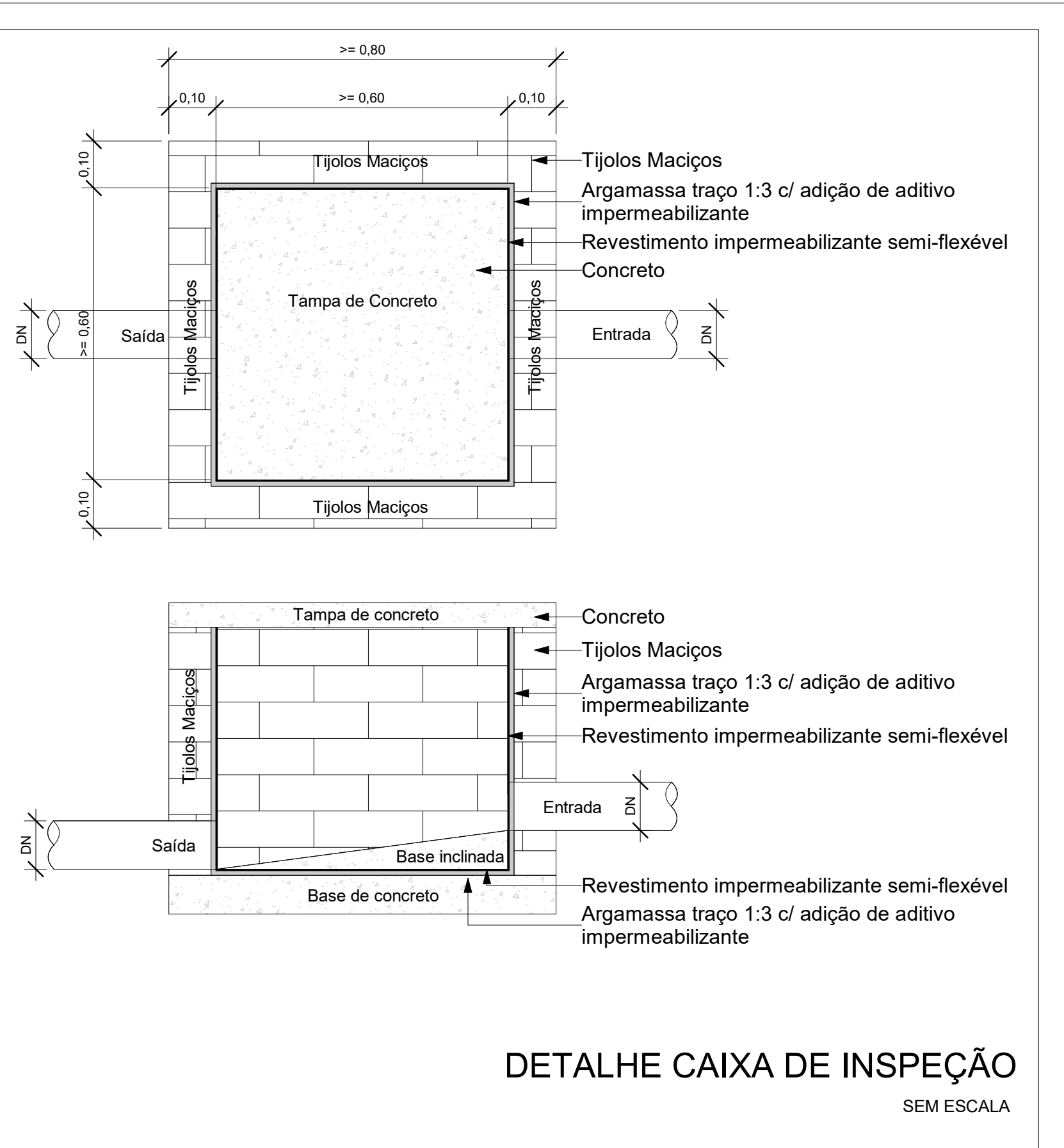
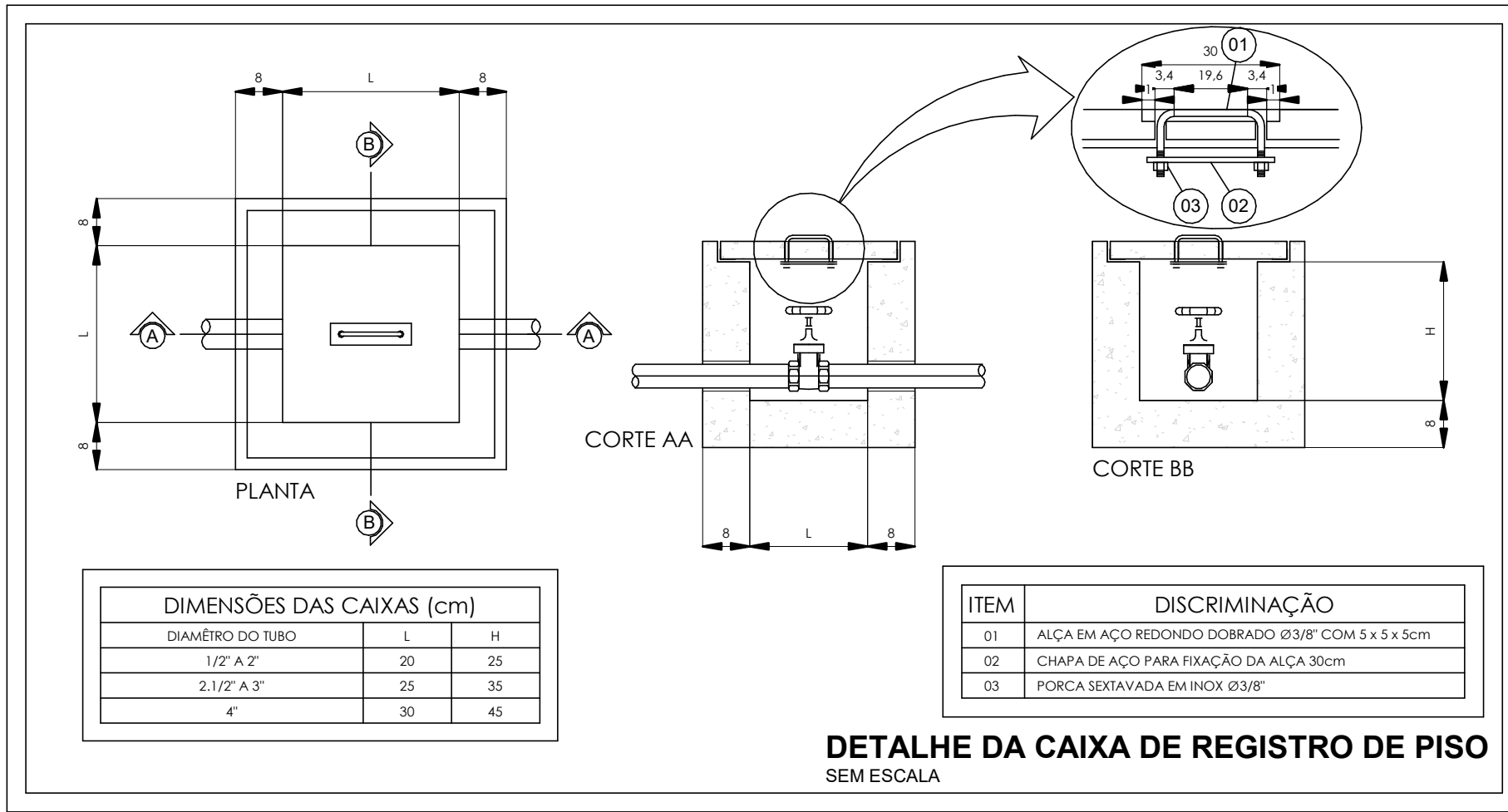
HID-12

Escala



VISTA - HID-12

Escala 1 : 25



MAPA CHAVE - ÁGUA FRIA (ETAPA 03/ PARTE 02)

Escala 1 : 500

- NOTAS**
1. DIÂMETRO DAS TUBULAÇÕES EM mm E COTAS EM cm;
 2. TODA TUBULAÇÃO DE ÁGUA FRIA SERÁ EM PVC SOLDÁVEL; TODA TUBULAÇÃO DE ESGOTO SERÁ EM PVC RÍGIDO SANITÁRIO;
 3. TODA COLUMNA DE VENTILAÇÃO DEVERÁ TER SUA EXTREMIDADE SUPERIOR ABERTA A ATMOSFERA E ULTRAPASSAR O TELhado OU LAJE DE COBERTURA CONFORME DETALHE CONSTRUTIVO PROPOSTO EM PROJETO;
 4. TODA VÁLVULA DE ADMISSÃO DE AR DEVE SER INSTALADA ACIMA DO FECHO HIDRICO MAIS ALTO DO RAMAL DA TUBULAÇÃO.
 5. TODAS AS CAIXAS DE PASSAGEM DE ESGOTO SANITÁRIO DEVERÃO SER DEVIDAMENTE VEDADAS E SUAS TAMPAS DEVERÃO SER DE FÁCIL REMOÇÃO, A FIM DE PERMITIR FUTURAS MANUTENÇÕES E LIMPEZAS;
 6. AS ALTURAS DAS CAIXAS DE ESGOTO SÃO VARIÁVEIS E DEVERÃO SER AFERIDAS EM OBRA, DE ACORDO COM O NÍVEL REAL DO TERRENO;
 7. AS TUBULAÇÕES HORIZONTAIS DE ÁGUA FRIA DEVEM SER INSTALADAS COM UMA LEVE DECLIVIDADE, TENDO EM VISTA REDUZIR O RISCO DE FORMAÇÃO DE BOLHAS DE AR EM SEU INTERIOR;
 8. O ESPAÇAMENTO MÍNIMO ENTRE SUPORTES P/ FIXAÇÃO DE TUBULAÇÕES HORIZONTAIS SERÁ:
 - TUBOS DE Ø150mm: 2,30m;
 - TUBOS DE Ø100mm: 1,80m;
 - TUBOS DE Ø75mm E INFERIORES: 1,5m.
 9. QUANDO NÃO INDICADO DE OUTRA FORMA AS DECLIVIDADES MÍNIMAS DEVERÃO SER:
 - TUBULAÇÕES COM DIÂMETRO NOMINAL IGUAL OU INFERIOR A 75mm: 2%;
 - TUBULAÇÕES COM DIÂMETRO NOMINAL IGUAL OU SUPERIOR A 100mm: 1%;
 - TUBULAÇÕES DE VENTILAÇÃO: 1%;
 10. A TUBULAÇÃO DE ESGOTO SANITÁRIO SEGUIRÁ PARA LIGAMENTO EM REDE PÚBLICA, A POSIÇÃO E COTA DE FUNDO DA MESMA DEVERÃO SER AFERIDAS IN LOCO;
 11. AS COTAS DE TOPO E DE FUNDO DAS CAIXAS FORAM LEVANTADAS CONFORME LEVANTAMENTO TOPOGRÁFICO ENVIADO PELO CLIENTE;
 12. PARA DEMAIS INFORMAÇÕES E ANÁLISES, CONSULTAR MEMORIAL DESCRITIVO DO PROJETO.



ESTADO DE GOIÁS
SECRETARIA DE ESTADO DA EDUCAÇÃO
SUPERINTENDÊNCIA DE INFRAESTRUTURA
GERÊNCIA DE PROJETOS E INFRAESTRUTURA

GERÊNCIA DE PROJETOS E INFRAESTRUTURA
APROVADO _____
TÉCNICO RESPONSÁVEL PELA APROVAÇÃO

CEPI PETRÔNIO PORTELLA

ENDERECO
R. dos Marmelos, 0 - Q 1 - Conj. Cruzeiro do Sul, Aparecida de Goiânia - GO, 74917-200

ÁREA DO TERRENO	ÁREA PERMEAB.	ÁREA EXISTENTE	ÁREA A DEMOLIR	ÁREA A CONSTRUIR	ÁREA TOTAL CONSTRUÇÃO
3818,34 m²	424,66 m²	1408,20 m²	42,90m²	192,00 m²	1600,20 m²



CONSÓRCIO DIAMANTE ENGENHARIA
AV. BARÃO HOMEM D E MELO, Nº 3280 - NOVA GRANADA
BELO HORIZONTE - MG - CEP: 30.484-080
TEL: (31) 3347-4405 / (31) 3347-7079 / (31) 3571-1920
EMAIL: contato@grupoprojetaeengenharia.com.br

AUTOR: ENGENHEIRA JULIANA GONÇALVES OLIVEIRA CREA: 239787/D

RT DA OBRA:

PROPRIETÁRIO: SECRETARIA DE ESTADO DA EDUCAÇÃO CNPJ: 01.408.705.0001-20
PREPOSTO: SABRINA SILVA VIEIRA VALENTE CPF: 041.530.091-64

PROJETO HIDROSSANITÁRIO

TIPO DE PROJETO

PLANTA BAIXA ÁGUA FRIA - TÉRREO (ETAPA 03/ PARTE 02)
MAPA CHAVE - ÁGUA FRIA (ETAPA 03/ PARTE 02)
ISOMÉTRICO E VISTA
DETALHES CONSTRUTIVOS
ASSUNTO:

DATA: DEZ/2024	ESCALA: INDICADA	REVISÃO: 01	Nº RRT/ART:
REV.	DATA	DESCRIÇÃO	VISTO
00	NOV/2024	EMIÇÃO INICIAL	BSR
01	DEZ/2024	P/ APROVAÇÃO	BSR

10/12

FOLHA: