




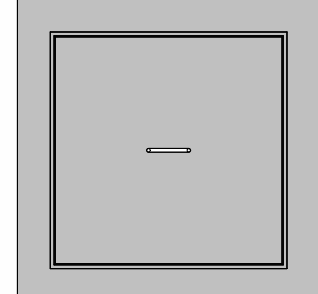
PLANTA DE COBERTURA

Escala 1 : 100


LEGENDA DAS INDICAÇÕES	
AP	PRUMADA DE ÁGUA PLUVIAL
CAG	CAIXA DE AREIA COM GRELHA
CA	CAIXA DE AREIA SIMPLES
CAN	CANALETA COM GRELHA
	TUBULAÇÕES VERTICAIS

LEGENDA DE TUBULAÇÃO	
CORES	
	Drenagem - Pluvial
	Drenagem - Climatização

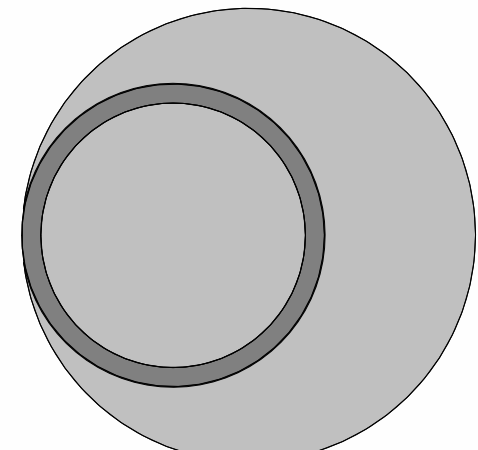
LEGENDA DE PEÇAS




CAIXA DE AREIA
COM TAMPA CEGA



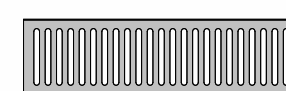
CAIXA DE AREIA
COM GRELHA



POÇO DE INFILTRAÇÃO




CALHA METÁLICA



CANALETA COM GRELHA

NOTAS

1 - DIÂMETRO DAS TUBULAÇÕES EM mm E COTAS EM cm;
2 - TODAS AS TUBULAÇÕES DEVERÃO PASSAR SOB AS VIGAS. CASO HAJA A NECESSIDADE DE FUROS EM VIGAS PARA PASSAGEM DAS TUBULAÇÕES, O CALCULISTA DEVERÁ AUTORIZAR A EXECUÇÃO DOS MESMOS E O PROJETISTA HIDRÁULICO DEVERÁ SER INFORMADO PARA REVISÃO DO PROJETO;
3 - O ESPAÇAMENTO MÁXIMO ENTRE SUPORTES P/ FIXAÇÃO DE TUBULAÇÕES HORIZONTAIS SERÁ:
- TUBOS DE Ø150mm: 2,30m;
- TUBOS DE Ø100mm: 1,80m;
- TUBOS DE Ø75mm E INFERIORES: 1,5m.
4 - QUANDO NÃO INDICADO DE OUTRA FORMA, AS DECLIVIDADES MÍNIMAS DEVERÃO SER:
- TUBULAÇÕES DE ÁGUAS PLUVIAIS: 0,5% a 2,0%
5 - AS ALTURAS DAS CAIXAS DE ÁGUA PLUVIAL SÃO VARIÁVEIS E DEVERÃO SER AFERIDAS EM OBRA, DE ACORDO COM O NÍVEL REAL DO TERRENO IN LOCO;
6 - AS TUBULAÇÕES DE DRENAGEM SEGUEM PARA LIGAÇÃO EM REDE DE COLETA DE ÁGUAS PLUVIAIS;
7 - AS ALTURAS INDICADAS EM PROJETO PARA AS CAIXAS DE INSPEÇÃO REFEREM-SE À ALTURA BRUTA DE CADA UMA;
8 - PARA DEMAIS INFORMAÇÕES E ANÁLISES, CONSULTAR MEMORIAL DESCRITIVO DO PROJETO.



ESTADO DE GOIÁS

SECRETARIA DE ESTADO DA EDUCAÇÃO

SUPERINTENDÊNCIA DE INFRAESTRUTURA

GERÊNCIA DE PROJETOS E INFRAESTRUTURA

GERÊNCIA DE PROJETOS E INFRAESTRUTURA

APROVADO / / /

TÉCNICO RESPONSÁVEL PELA APROVAÇÃO

CEPI MARIA CARMELITA MACEDO CORRÊA - CERES

ENDEREÇO

RUA ROSALINA CANDIDA ACIER, JARDIM BELA VISTA, CERES - GO

ÁREA DO TERRENO	ÁREA PERMEAB.	ÁREA EXISTENTE	ÁREA A DEMOLIR	ÁREA A CONSTRUIR	ÁREA TOTAL CONSTRUÇÃO
2155,15 m²	454,67 m²	1604,73 m²	273,85 m²	143,65 m²	1748,38 m²



Consórcio Diamante Engenharia

CONSÓRCIO DIAMANTE ENGENHARIA

AV. BARÃO HOMEM D E MELO, Nº 3280 - NOVA GRANADA
BELO HORIZONTE - MG - CEP: 30.494-080
TEL: (31) 3347-4405 / (31) 3347-7079 / (31) 3571-1920
EMAIL: contato@grupoprojetaengenharia.com.br

AUTOR: ENGENHEIRA JULIANA GONÇALVES OLIVEIRA CREA: 239787/D

AUTOR: MARIANE DE PAULA FERNANDES CREA - 243393/D

RT DA OBRA:

PROPRIETÁRIO: SECRETARIA DE ESTADO DA EDUCAÇÃO CNPJ: 01.409.705.0001-20
PREPOSTO: SABRINA SILVA VIEIRA VALENTE CPF: 041.530.091-64

PROJETO DE DRENAGEM

TIPO DE PROJETO

PLANTA DE COBERTURA

ASSUNTO:

DATA: AGOSTO/2025

ESCALA: INDICADA

REVISÃO: 00

Nº RRT/ART:

REV.	DATA	DESCRIÇÃO	VISTO
00	08/2025	EMIÇÃO INICIAL	JGO

03/04

FOLHA: