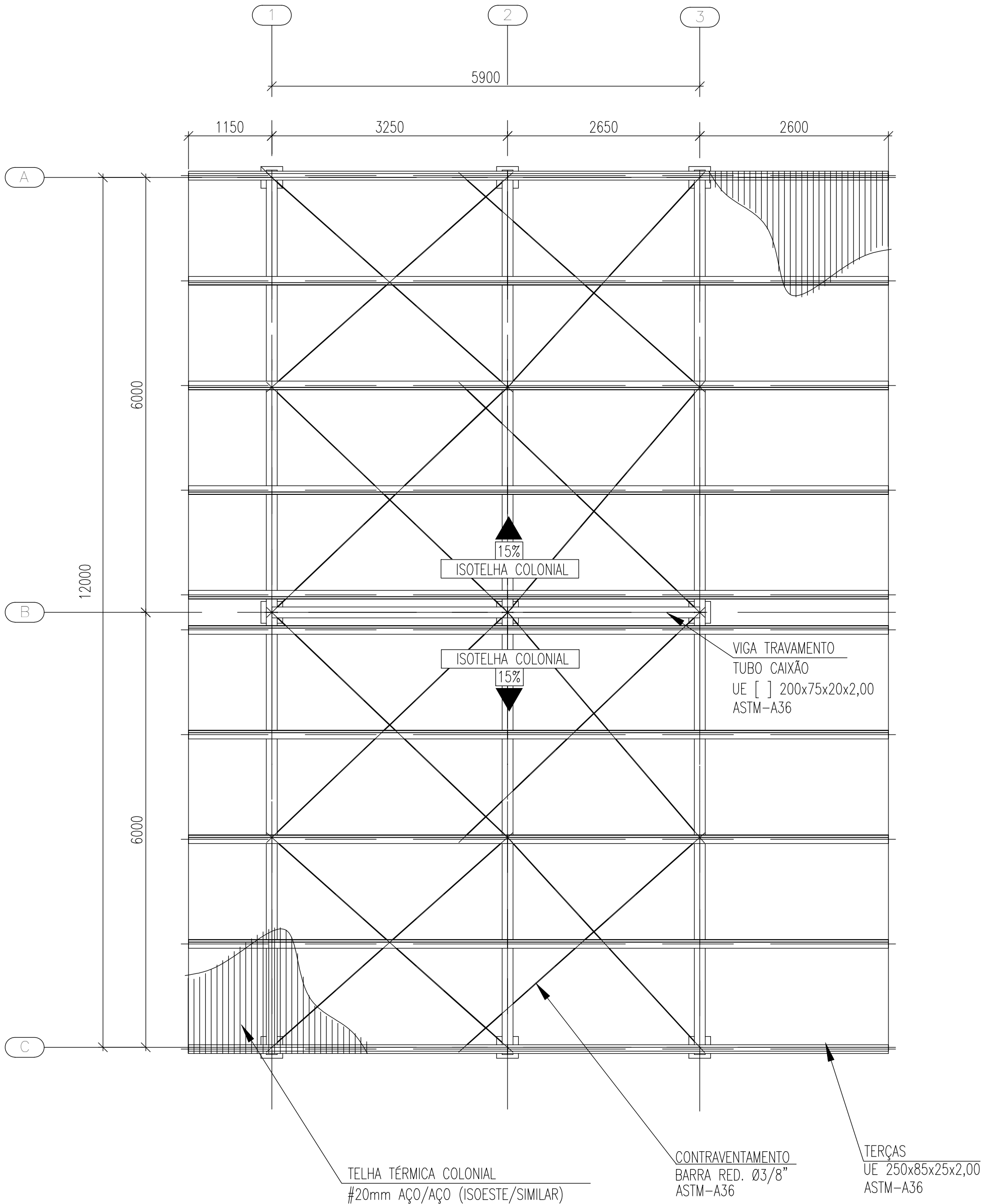
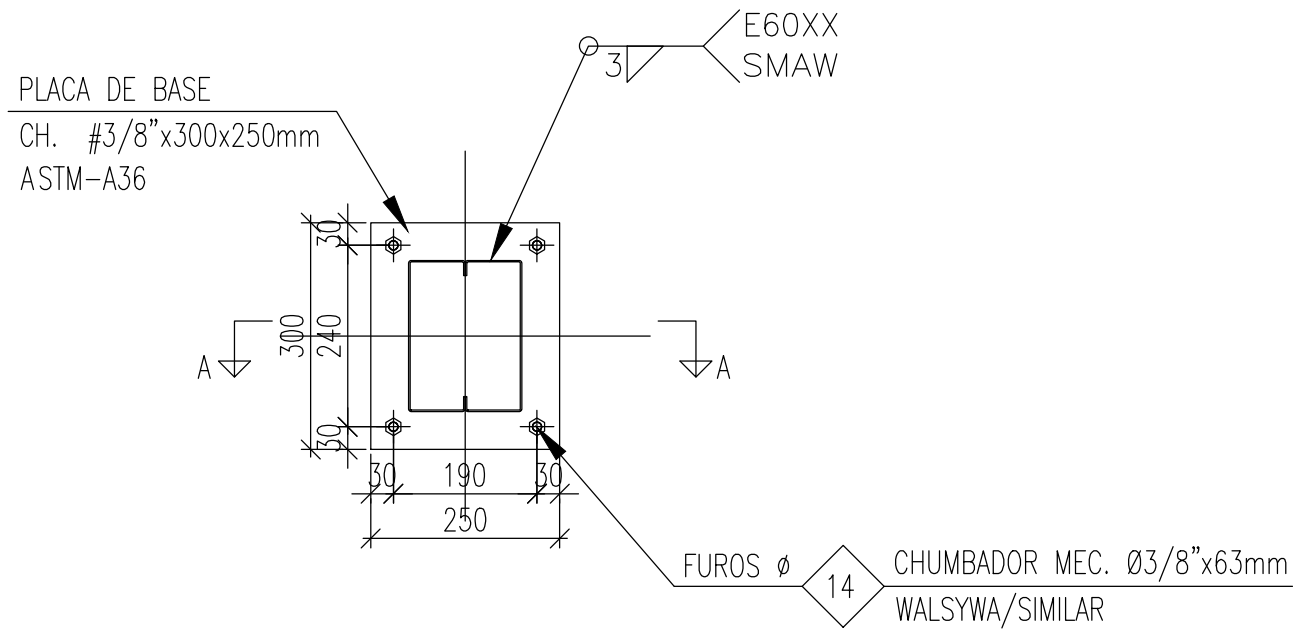


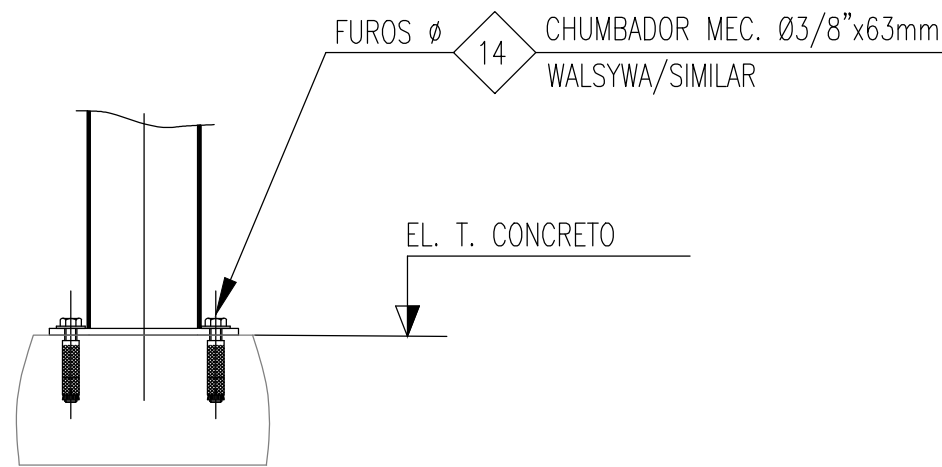
PLANO DE BASE
ESCALA 1:50



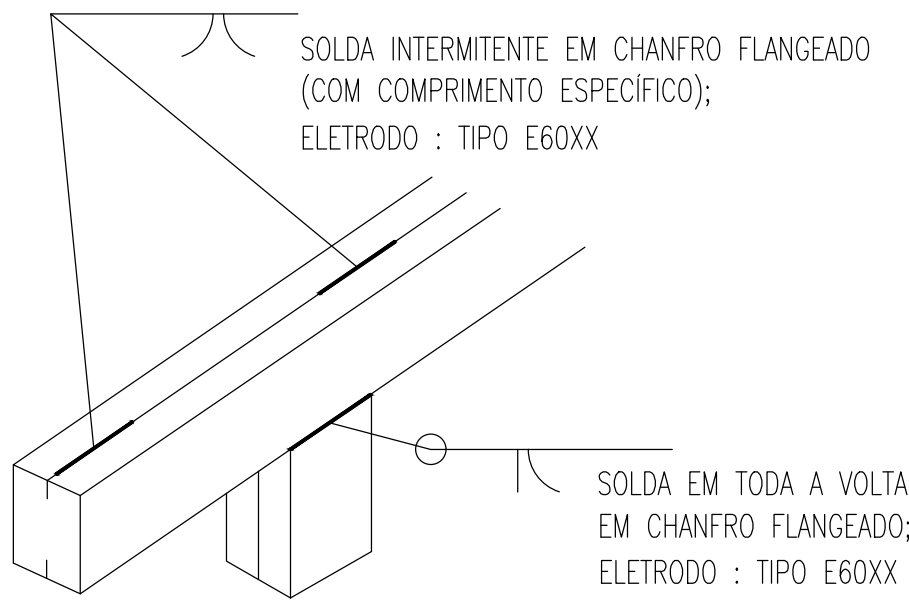
PLANO DE COBERTURA
ESCALA 1:50



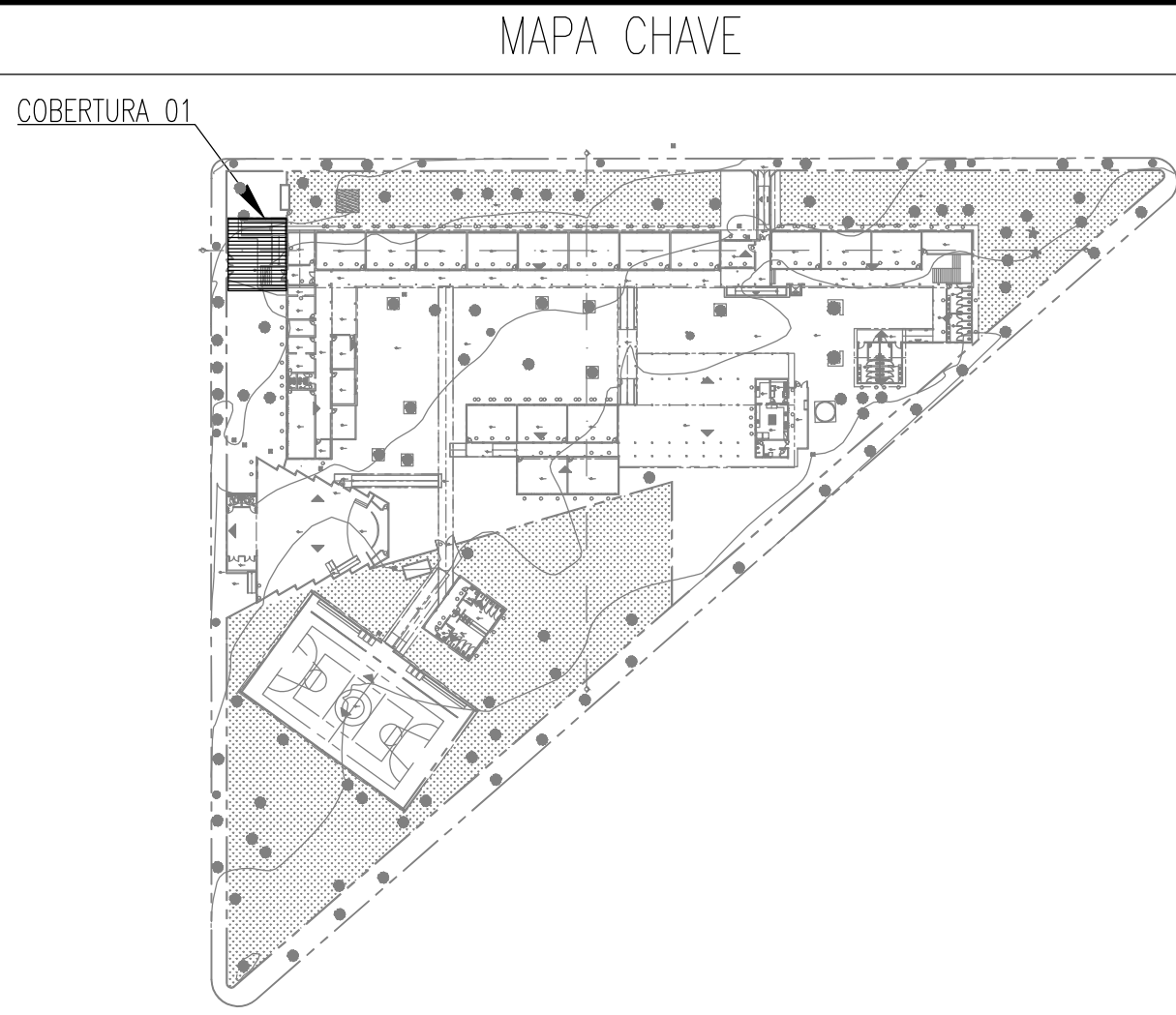
DET. - PLACA DE BASE (TIPO 01)
ESCALA 1:10



CORTE A-A
ESCALA 1:10



DET. TÍPICO - SOLDA
SEM ESCALA



- NOTAS:
- 1 - TODAS AS MEDIDAS DEVEM SER VERIFICADAS NO LOCAL. CASO SEJA NECESSÁRIO REALIZAR ALTERAÇÕES, É IMPRESCINDÍVEL ENTRAR EM CONTATO COM O RESPONSÁVEL PELO PROJETO ESTRUTURAL. O RESPONSÁVEL TÉCNICO PELA EXECUÇÃO DA OBRA ESTÁ AUTORIZADO A REALIZAR PEQUENOS AJUSTES PARA CORRIGIR EVENTUAIS INCOMPATIBILIDADES, DESDE QUE RESPEITE AS ORIENTAÇÕES DESCRITAS NESTE PROJETO. ALTERAÇÕES MAIS SIGNIFICATIVAS DEVERÃO SER APROVADAS PREVIAMENTE PELO ENGENHEIRO AUTOR DO PROJETO;
 - 2 - DIMENSÕES EM MILÍMETROS, EXCETO ONDE INDICADO O CONTRÁRIO;
 - 3 - A ELEVACÃO É REFERENCIAL;
 - 4 - SOLDAS CONFORME NORMA "AWS", ELETRODO E70XX (QUANDO NÃO INDICADO);
 - 5 - AS EMENDAS DAS TERÇAS DEVERÃO SER EXECUTADAS SOBRE AS VIGAS
 - 6 - MATERIAIS QUANDO NÃO INDICADO:
 - AÇO PARA USO GERAL, REFERENTE A CHAPAS E PERFIS SOLDADOS: ASTM A36;
 - AÇO PARA CHUMBADORES: ASTM A36
 - AÇO PARA PERFIL CAIXÃO UE [] : ASTM A36/SAE1020 Fy 250Mpa (AÇO CONFORMADO A FRIJO);
 - AÇO PARA TERÇAS UE: ASTM A36/SAE1020 Fy 250Mpa (AÇO CONFORMADO A FRIJO);
 - 7 - A ESTRUTURA METÁLICA DEVERÁ SER MONTADA E INSTALADA SOMENTE SOBRE ELEMENTOS ESTRUTURAIS DE CONCRETO ARMADO CONVENCIONAL - VIGAS, PILARES E EM NENHUMA HIPÓTESE SOBRE ALVENARIA.
 - 8 - TODA VIGA METÁLICA TERÁ UMA TAMPA SOLDADA EM SUAS EXTREMIDADES
 - 9 - O CONCRETO DEVERÁ POSSUIR RESISTÊNCIA MÍNIMA DE fck > 250 Kgf/cm.
 - 10 - OS CHUMBADORES DEVERÃO SER CONCRETADOS JUNTAMENTE COM OS BLOCOS.
 - 11 - PROTEGER AS ROSCAS DOS CHUMBADORES ANTES DA CONCRETAGEM.
 - 12 - O NIVELAMENTO DEVERÁ SER FEITO APÓS A MONTAGEM DA ESTRUTURA COM ARGAMASSA EXPANSIVA DE ALTA RESISTÊNCIA (GROUT);



ESTADO DE GOIÁS
SECRETARIA DE ESTADO DA EDUCAÇÃO
SUPERINTENDÊNCIA DE INFRAESTRUTURA
GERÊNCIA DE PROJETOS E INFRAESTRUTURA

GERÊNCIA DE PROJETOS E INFRAESTRUTURA
APROVADO ____/____/____
TÉCNICO RESPONSÁVEL PELA APROVAÇÃO

**CENTRO DE ENSINO EM PERÍODO INTEGRAL
DOM VELOSO**

EXECUTIVO

ENDEREÇO				
RUA RIO VERDE, 362, CENTRO, ITUMBIARA - GO				
ÁREA DO TERRENO	ÁREA PERMEAB.	ÁREA EXISTENTE	ÁREA A DEMOLIR	ÁREA A CONSTRUIR
10.783,04 m²	-----	-----	-----	-----
				ÁREA TOTAL CONSTRUÇÃO
				3.793,80 m²



ELABORAÇÃO:
CONSÓRCIO DIAMANTE ENGENHARIA

AV. BARÃO HOMEM DE MELO, N° 3280, NOVA GRANADA
BELO HORIZONTE - MG - CEP: 30494-080
TEL.: (31) 3347-4405 / (31) 3347-7079 / (31) 3571-1900
EMAIL: contato@grupoprojetoenharia.com.br

AUTOR: JULIANA GONÇALVES OLIVEIRA
ENGENHEIRA CIVIL
CREA-MG: 239787/D

AUTOR: BRUNO ANDRELLI DA S. MACEDO
ENGENHEIRO MECÂNICO
CREA-MG: 216878/D

RT DA OBRA:

PROPRIETÁRIO: SECRETARIA DE ESTADO DA EDUCAÇÃO CNPJ: 01.409.705.0001-20
PREPOSTO: SABRINA SILVA VIEIRA VALENTE CPF: 041.530.091-64

ESTRUTURA METÁLICA

ESTRUTURA METÁLICA - COBERTURA 01 - ETAPA 05;
PLANO DE BASES; PLANTA DE COBERTURA; MAPA-CHAVE; DET. DAS PLACAS DE BASE; DET. DE LIGAÇÃO;

ASSUNTO:

DATA: **OUTUBRO/2025** ESCALA: **INDICADA** REVISÃO: **01** Nº RRT/ART: _____

REV.	DATA	DESCRIÇÃO	VISTO
00	09/2025	EMIÇÃO INICIAL	JGO
01	10/2025	REVISÃO	JGO

01/02

FOLHA: