ANEXO I.F - COMPOSIÇÕES DE BDI PARAÚNA

PODER JUDICIÁRIO
Tribunal de Justiça do Estado de Goiás

COORDENADORIA DE ENGENHARIA E OBRAS

ITEM	DESCRIÇÃO	%	
1	**ADMINISTRAÇÃO CENTRAL (AC)**	**4,00%**	**valor médio - acórdão 2622/2013 TCU**
2	**IMPOSTOS E TAXAS (I)**	**8,65%**	
2.1	ISS	5,00%	**PARAÚNA**
2.2	PIS	0,65%	
2.3	COFINS	3,00%	
3	**TAXA DE RISCO, SEGUROS E GARANTIAS (R+S+G)**	**2,07%**	
	TAXA DE RISCO ('R)	1,27%	**valor médio - acórdão 2622/2013 TCU**
	SEGUROS + GARANTIAS (S + G)	0,80%	**valor médio - acórdão 2622/2013 TCU**
4	**DESPESAS FINANCEIRAS (DF)**	**1,23%**	**valor médio - acórdão 2622/2013 TCU**
5	**LUCRO**	**7,40%**	**valor médio - acórdão 2622/2013 TCU**
		26,24%	

$$BDI = \frac{(1+AC+R+S+G)x(1+DF)x(1+L)}{(1-I)} - 1$$

BDI = 26,24%

BDI REDUZIDO - EQUIPAMENTOS

ITEM	DESCRIÇÃO	%	
1	**ADMINISTRAÇÃO CENTRAL (AC)**	**1,50%**	**1º quartil - acórdão 2622/2013 TCU**
2	**IMPOSTOS E TAXAS (I)**	**8,65%**	
2.1	ISS	5,00%	**PARAÚNA**
2.2	PIS	0,65%	
2.3	COFINS	3,00%	
3	**TAXA DE RISCO, SEGUROS E GARANTIAS (R+S+G)**	**1,33%**	
	TAXA DE RISCO ('R)	0,85%	**valor médio - acórdão 2622/2013 TCU**
	SEGUROS + GARANTIAS (S + G)	0,48%	**valor médio - acórdão 2622/2013 TCU**
4	**DESPESAS FINANCEIRAS (DF)**	**0,85%**	**valor médio - acórdão 2622/2013 TCU**
5	**LUCRO**	**3,50%**	**1º quartil - acórdão 2622/2013 TCU**
		17,50%	

$$BDI = \frac{(1+AC+R+S+G)x(1+DF)x(1+L)}{(1-I)} - 1$$

BDI = 17,50%

Assinado digitalmente por: MAYARA ANDRESPEN MIRANDA, ASSESSOR ADMINISTRATIVO DE ENGENHARIA, em 09/03/2026 às 12:39 1.
Para validar este documento informe o código 12204945068 no endereço https://proad-v2.tjgo.jus.br/proad/publico/validacaoDocumento

ASSINATURA(S) ELETRÔNICA(S)

Tribunal de Justiça do Estado de Goiás
Para validar este documento informe o código 117017445152 no endereço https://proad-v2.tjgo.jus.br/proad/publico/validacaoDocumento

Nº Processo PROAD: 202509000669121 (Evento nº 69)

MAYARA ANDRE PENARANDA
COORDENADOR(A) DE ENGENHARIA.
COORDENADORIA DE ENGENHARIA E OBRAS
Assinatura CONFIRMADA em 19/11/2025 às 12:11

PODER JUDICIÁRIO
Tribunal de Justiça do Estado de Goiás

PODER JUDICIÁRIO

DIRETORIA DE ENGENHARIA E ARQUITETURA

Coordenadoria de Engenharia e Obras

Obra: **REFORMA DO FÓRUM DE PARAÚNA**

Prazo: **300 DIAS** **Data:** **SETEMBRO/2025**

RELEVÂNCIA DOS SERVIÇOS

Item	SERVIÇO	PREÇO TOTAL DO SERVIÇO (R$)	PERCENTUAL DO SERVIÇO (%)
1	SERVIÇOS PRELIMINARES	3.434,13	0,04%
2	SERVIÇOS GERAIS DE OBRA	132.575,45	1,72%
3	EQUIPAMENTOS E PROTEÇÕES	124.660,62	1,62%
4	ADMINISTRAÇÃO DA OBRA	632.444,60	8,21%
5	DEMOLIÇÕES	59.654,49	0,77%
6	FUNDAÇÃO	27.101,43	0,35%
7	ESTRUTURA	72.764,05	0,95%
8	**COBERTURA**	**359.170,42**	**4,66%**
9	SERVIÇOS PARA PREVENÇÃO DE EROSÃO SUBTERRÂNEA	221.646,27	2,88%
10	IMPERMEABILIZAÇÃO	87.930,41	1,14%
11	ALVENARIA	32.642,98	0,42%
12	ESQUADRIAS	181.614,27	2,36%
13	VIDROS	116.777,61	1,52%
14	**REVESTIMENTOS DE PAREDE E PEÇAS DE GRANITO**	**1.581.375,53**	**20,54%**
15	**REVESTIMENTOS DE PISO**	**825.054,21**	**10,72%**
16	TETO	163.723,13	2,13%
17	PINTURA	170.017,89	2,21%
18	LOUÇAS E METAIS	61.650,33	0,80%
19	INSTALAÇÕES HIDROSSANITÁRIAS E GLP	140.336,71	1,82%
20	**INSTALAÇÕES ELÉTRICA, SPDA, CFTV, ENERGIA ESTABILIZADA, CABEAMENTOTO ESTRUTURADO, SONORIZAÇÃO, SUBESTAÇÃO**	**1.791.183,93**	**23,29%**
21	CLIMATIZAÇÃO	237.283,60	3,08%
22	**MUROS E ARRIMOS**	**396.803,87**	**5,15%**
23	IMPLANTAÇÃO	192.046,52	2,49%
24	PAISAGISMO	18.673,83	0,24%
25	DIVERSOS	66.714,79	0,87%

Assinado digitalmente por: MARIA FERNANDA DE SOUZA ANDRADE em 09/10/2025 às 12:39:11.
Para validar este documento informe o código 122049262079 no endereço https://proad-v2.tjgo.jus.br/proad/publico/validacaoDocumento

PODER JUDICIÁRIO
Tribunal de Justiça do Estado de Goiás

PODER JUDICIÁRIO

DIRETORIA DE ENGENHARIA E ARQUITETURA

Coordenadoria de Engenharia e Obras

Obra: **REFORMA DO FÓRUM DE PARAÚNA**

Prazo: **300 DIAS** **Data:** **SETEMBRO/2025**

RELEVÂNCIA DOS SERVIÇOS

VALOR FINAL DA OBRA	**7.697.281,07**	**100,00%**

Assinado digitalmente por: MAYARA ANDRESPENA MURANDAS, COORDENADORIA DE ENGENHARIA, em 09/03/2026 às 12:11.
Para validar este documento informe o código 12204946 2069 no endereço https://proad-v2.tjgo.jus.br/proad/publico/validacaoDocumento

ASSINATURA(S) ELETRÔNICA(S)

Tribunal de Justiça do Estado de Goiás
Para validar este documento informe o código 117017462079 no endereço https://proad-v2.tjgo.jus.br/proad/publico/validacaoDocumento

Nº Processo PROAD: 202509000669121 (Evento nº 70)

MAYARA ANDRE PENARANDA
COORDENADOR(A) DE ENGENHARIA.
COORDENADORIA DE ENGENHARIA E OBRAS
Assinatura CONFIRMADA em 19/11/2025 às 12:11

PODER JUDICIÁRIO
Tribunal de Justiça do Estado de Goiás

PODER JUDICIÁRIO
Coordenadoria de Obras
Departamento de Engenharia e Arquitetura

ESPECIFICAÇÕES TÉCNICAS

ÍNDICE

1- GENERALIDADES

2- ORIENTAÇÃO GERAL E FISCALIZAÇÃO

3- ADMINISTRAÇÃO DA OBRA

4- MATERIAIS, MÃO-DE-OBRA E EQUIPAMENTOS

5- INSTALAÇÃO DA OBRA

6- PREPARAÇÃO DO TERRENO, ESCAVAÇÕES, ATERROS E DEMOLIÇÕES

7 - LOCAÇÃO

8 - FUNDAÇÕES

9 - ESTRUTURA

10- ALVENARIAS

11- ESQUADRIAS

12- FERRAGENS

13- VIDROS

14- ESTRUTURA METÁLICA / COBERTURA

15- IMPERMEABILIZAÇÃO

16- REVESTIMENTO DE PAREDE

17- REVESTIMENTO DE PISO

18- TETO

19- PINTURA

20- - INSTALAÇÕES HIDRO-SANITÁRIAS / ÁGUAS PLUVIAIS / PREVENÇÃO E COMBATE A INCÊNDIO E GÁS GLP

21- LOUÇAS / METAIS SANITÁRIOS / BANCADAS

22- INSTALAÇÕES ELÉTRICA / REDE ESTABILIZADA / CABEAMENTO ESTRUTURADO / SONORIZAÇÃO / CENTRAL DE TELEFONIA

23 – INSTALAÇÕES DE AR CONDICIONADO

24- IMPLANTAÇÃO

25-ELEVADORES

26-LIMPEZA FINAL DA OBRA

Assinado digitalmente por: MAYSA RAYANDRE PENMBURA DAS SOCORRO ADMINISTRADOR DE ENGENHARIA, em 09/03/2026 às 12:39 1.
Para validar este documento informe o código 122049458078 no endereço https://proad-v2.tjgo.jus.br/proad/publico/validacaoDocumento

ESPECIFICAÇÕES TÉCNICAS

1. GENERALIDADES

1.1. O presente Caderno de Especificações tem por objetivo estabelecer as condições que presidirão o desenvolvimento das obras e serviços relativos à **obra de Reforma do Fórum da Comarca de Paraúna,** e instituir os direitos e obrigações do Tribunal de Justiça do Estado de Goiás adiante designado CONTRATANTE, e da firma Construtora, adiante designada de CONTRATADA.

1.2. Este Caderno de Especificações, juntamente com o projeto de arquitetura, os projetos complementares e respectivos detalhes, ficará fazendo parte integrante do contrato e valendo como se no mesmo caderno efetivamente transcritos fossem.

2. ORIENTAÇÃO GERAL E FISCALIZAÇÃO

2.1. A obra deverá ser iniciada imediatamente após a emissão da ordem de serviço pelo CONTRATANTE.

2.2. O CONTRATANTE poderá manter na obra, engenheiros, arquitetos, e prepostos seus, adiante designados por FISCALIZAÇÃO, com autoridade para exercer, em nome do CONTRATANTE, toda e qualquer ação de orientação geral, controle e fiscalização das obras e serviços de construção.

2.3. As relações mútuas entre o CONTRATANTE e a CONTRATADA serão mantidas por intermédio da FISCALIZAÇÃO.

2.4. É a CONTRATADA obrigada a facilitar meticulosa fiscalização dos materiais, execução das obras e serviços contratados, facultando à FISCALIZAÇÃO, o acesso a todas as partes da obra. Obriga-se, do mesmo modo, a facilitar a fiscalização em oficinas, depósitos, armazéns ou dependências onde se encontrem materiais destinados à construção.

2.5. O CONTRATANTE por meio da FISCALIZAÇÃO, não aceitará serviços para cuja execução não tenham sido observados os princípios da boa técnica e os preceitos a seguir estabelecidos e fará demolir por conta e risco da CONTRATADA, em todo ou em parte, os referidos serviços mal executados.

2.6. Tem a FISCALIZAÇÃO, pelas normas aqui estabelecidas, plena autoridade para suspender total ou parcialmente, os serviços da obra, sempre que julgar conveniente, por razões técnicas, disciplinares ou outras e sem prejuízos das penalidades a que

Assinado digitalmente por: MARIA ARLENE FERREIRA DAS NEVES ANDRADE em 09/01/2026 às 12:39:11.
Para validar este documento informe o código 122049258968 no endereço https://proad-v2.tjgo.jus.br/proad/publico/validacaoDocumento

Nº Processo PROAD: 202509000669121 (Evento nº 70)

ficar sujeito a CONTRATADA e sem que esta tenha direito a qualquer indenização, no caso de não ser atendida, dentro de 48 (quarenta e oito) horas, qualquer reclamação sobre defeito essencial em serviço executado ou material posto na obra.

2.7. É a CONTRATADA obrigada a retirar da obra, imediatamente após comunicação da FISCALIZAÇÃO, qualquer empregado, tarefeiro, operário ou subordinado seu que, a critério da FISCALIZAÇÃO, venha demonstrar conduta nociva ou incapacidade técnica.

2.8. Em caso de divergência entre os elementos dos projetos, serão observados os seguintes critérios:
a- Divergência entre os espaços/desenhos de escalas diferentes, prevalecerão os de maior escala.
b- Divergência entre cotas assinaladas e suas dimensões em escala prevalecerão as primeiras.
c- Divergência entre elementos não assinalados nos itens anteriores prevalecerá o critério e a interpretação da FISCALIZAÇÃO, em cada caso.
2.9. Todos casos omissos nas especificações, memoriais ou projetos serão esclarecidos e resolvidos formalmente de comum acordo com a FISCALIZAÇÃO.

2.10. O Tribunal de Justiça fornecerá os projetos de arquitetura e complementares, em meio eletrônico, através do site www.tjgo.jus.br, para servir de base e anotações dos proponentes, sendo que as cópias serão por conta do proponente.

2.11 - *PRODUTOS EQUIVALENTES*: Será admitida pela FISCALIZAÇÃO do T.J. a utilização de materiais similares aos aqui especificados, desde que a empresa licitante declare expressamente na apresentação de sua proposta, emdocumento próprio e assinado, a identidade de todos os materiais que porventura queiram substituir pelos equivalentes, especificando a marca, o fabricante, o modelo, etc... Estes ficarão ainda sujeitos a testes de laboratório, com ônus para a CONTRATADA, a fim de comprovação da qualidade com relação ao material especificado pela CONTRATANTE.

3. ADMINISTRAÇÃO DA OBRA

3.1. A CONTRATADA deverá planejar, assessorar e controlar a obra para que seja concluída satisfatoriamente **de acordo com o cronograma físico-financeiro,** a contar da data de início da obra, a qual deverá ser comunicada por escrito ao CONTRATANTE
Iniciada a obra, deve a CONTRATADA executá-la contígua e regularmente dentro do cronograma estabelecido. Ocorrido ou verificada a possibilidade de qualquer atraso nas etapas programadas, pode a FISCALIZAÇÃO ordenar o aumento de pessoal e/ou do horário de trabalho, cabendo à CONTRATADA os ônus daí decorrentes.

Assinado digitalmente por: MARIA FERNANDA DAS GRAÇAS ADORNO, em 09/07/2025 às 12:39.
Para validar este documento informe o código 220492378968 no endereço https://proad-v2.tjgo.jus.br/proad/publico/validacaoDocumento

Nº Processo PROAD: 202509000669121 (Evento nº 70)

3.2. Para a perfeita execução e completo acabamento das obras e serviços referidos neste Caderno de Especificações, a CONTRATADA se obriga, sob as responsabilidades legais vigentes, a prestar toda a **assistência técnica e administrativa** necessárias para imprimir andamento conveniente aos trabalhos.

3.3. A direção geral da obra ficará a cargo de **um engenheiro civil conforme planilha orçamentária,** devidamente registrados no Conselho Regional de Engenharia, Arquitetura e Agronomia, cuja presença deverá ser permanente no local da obra e auxiliado por um Mestre de Obras, a fim de atender a qualquer tempo a FISCALIZAÇÃO e prestar todos os esclarecimentos sobre o andamento dos serviços.

3.4. A obra deverá contar com um funcionário responsável pela vigilância da obra, desde o início da mesma.

3.5. DIÁRIO DA OBRA - O engenheiro da obra deverá manter devidamente preenchido e atualizado o Diário de Obra, devendo encaminhar juntamente com cada fatura uma via das folhas preenchidas no período correspondente ao CONTRATANTE.

3.6. A CONTRATADA será responsável pela colocação de placas, conforme modelos apresentados pelo TRIBUNAL, contendo os nomes do responsável técnico pela execução da obra, do autor ou autores dos projetos, tendo em vista as exigências do registro na região do CREA em que se realize a construção.

3.7. SUB-EMPREITEIRAS - Todos os serviços sub-contratados deverão ser submetidos à aprovação do CONTRATANTE. Os serviços a cargo de diferentes firmas contratadas serão articulados entre si de modo a proporcionar o andamento mais harmonioso para a obra, em seu conjunto.

3.8. Qualquer dúvida concernente ao disposto no item precedente deverá ser resolvida entre as referidas firmas, com interferência da FISCALIZAÇÃO, a qual poderá decidir em definitivo e sem apelação.

3.9. Os pagamentos de encargos sociais e demais exigências e tributos que incidirem sobre os serviços e pessoal, serão de exclusiva responsabilidade da CONTRATADA.Todas as despesas provenientes de serviços executados fora do horário de expediente normal de trabalho ficarão a cargo da CONTRATADA.

3.10. A CONTRATADA se responsabilizará pela guarda e vigia da obra até 10 (dez) dias após o recebimento **definitivo** pelo CONTRATANTE.

4. MATERIAIS, MÃO-DE-OBRA E EQUIPAMENTOS

Assinado digitalmente por: MARIA FERNANDA DAS SEGOVIA DE VASCONCELLOS em 09/01/2026 às 12:39.
Para validar este documento informe o código 122049278968 no endereço https://proad-v2.tjgo.jus.br/proad/publico/validacaoDocumento

ESPECIFICAÇÕES TÉCNICAS

4.1. Para as obras e serviços aqui descritos, caberá à CONTRATADA fornecer e conservar equipamentos mecânicos, ferramentas e os materiais necessários, bem como disponibilizar mão de obra capacitada e idônea, de modo a reunir permanentemente em serviço uma equipe homogênea de operários, mestres e encarregados que assegurem processos satisfatórios aos serviços, para conclusão da obra no prazo fixado, conforme referido em contrato.

4.2. A CONTRATADA somente empregará na obra profissionais competentes, hábeis e disciplinados. Qualquer pessoa que for incapaz ou inconveniente na realização dos serviços da obra será apontada pela FISCALIZAÇÃO e deverá ser imediatamente afastada dos serviços.

4.3. Todos os materiais a serem empregados serão de 1ª qualidade e todos os serviços serão executados em completa obediência aos princípios da boa técnica. Serviços e materiais deverão satisfazer rigorosamente às Normas Brasileiras e a estas especificações.

4.4. A CONTRATADA só poderá utilizar-se de qualquer material, depois de submetê-lo ao exame e aprovação da FISCALIZAÇÃO a quem caberá impugnar seu emprego quando em desacordo com estas especificações.

4.5. Cada lote ou partida de material deverá além de outras constatações, ser contratado com a respectiva amostra, previamente aprovada pela FISCALIZAÇÃO.

4.6. As amostras deverão ser cuidadosamente conservadas no canteiro de obras até o fim dos trabalhos, de forma a facultar, a qualquer tempo, a verificação de sua perfeita correspondência com os materiais fornecidos ou já empregados.

4.7. ENSAIOS E PROVAS – Deverá ser executado mapeamento de todo o concreto utilizado na obra, sendo exigidos ensaios conforme a norma brasileira. Para constatação da boa qualidade e perfeita eficiência dos materiais e das instalações, poderá ser solicitado à CONTRATADA, a execução de ensaios e provas, conforme especificações e normas da ABNT como condição prévia e indispensável ao recebimento destes.

4.8. Obriga-se a CONTRATADA a retirar do recinto das obras os materiais porventura impugnados pela FISCALIZAÇÃO dentro de 72 (setenta e duas) horas, a contar da anotação correspondente no Diário de Obra.

4.9. Será expressamente proibido manter no recinto das obras quaisquer materiais que não satisfizerem a estas Especificações.

Assinado digitalmente por: MAYARA ANDRESPEN MIRANDA, ASSESSOR ADMINISTRATIVO DE ENGENHARIA, em 09/03/2026 às 12:39.
Para validar este documento informe o código 122049458078 no endereço https://proad-v2.tjgo.jus.br/proad/publico/validacaoDocumento

Nº Processo PROAD: 202509000669121 (Evento nº 70)

4.10. MEDIDAS DE CONTROLE E SISTEMAS PREVENTIVOS DE SEGURANÇA E EQUIPAMENTO DE PROTEÇÃO INDIVIDUAL
É obrigação da CONTRATADA manter os operários devidamente munidos de equipamentos de proteção individual (EPI), necessários para assegurar sua segurança, tais como botas, capacetes e luvas, entre outros, bem como atender às normas de segurança do Ministério do Trabalho e NR-18, além das normas regulamentadoras NR-6 (Equipamentos de Proteção Individual) e NR-1 (Disposições Gerais).

4.11. A empresa deverá atender a portaria 3214 em todas as NR's aplicadas para execução da obra.

5 - INSTALAÇÃO DA OBRA

5.1 - A CONTRATADA construirá no local barracão de obra constituído de escritório, refeitório, banheiros e vestiários, de acordo com as normas do Ministério do Trabalho. O barracão deverá ser devidamente equipado e mobiliado com mesa, cadeira, armários e arquivos contendo diário de obra, projetos e especificações da obra, sendo que estas instalações deverão ser mantidas até o término da construção. Também deverá construir depósito de materiais e demais dependências necessárias ao bom funcionamento da obra. Deverão ser executadas as instalações provisórias necessárias, com energia elétrica adequada e suficiente, água potável para empregados e FISCALIZAÇÃO, e instalações telefônicas permanentes na obra.

5.2- Deverá ser feito o cercamento da obra em tapume e portões, para providenciar o acesso adequado das máquinas, veículos e do pessoal. Também deverão ser providenciados os serviços necessários de pavimentação e instalações para a montagem do canteiro de obras.

5.3 - Será procedida periódica remoção de todo o entulho e detritos que venham a acumular no terreno, no decorrer da obra.

5.4- EQUIPAMENTOS DE PROTEÇÃO COLETIVA

BANDEJAS PROTETORAS; (SE HOUVER NO ORÇAMENTO)

Em todo o perímetro da construção é obrigatória a instalação de uma plataforma principal de proteção em balanço (bandeja salva-vidas principal) na altura da 1ª laje queesteja, no mínimo, um pé-direito acima do nível do terreno. Essa plataforma deve ter, no mínimo, 3 m de projeção horizontal da face externa da construção e um complementode 80 cm de extensão, com inclinação de 45°, a partir de sua extremidade. A plataformatem de ser instalada logo após a concretagem da laje a que se refere e retirada, somente, quando o revestimento externo do prédio acima dessa plataforma estiver concluído.

Assinado digitalmente por: MARIA ARLENE FERNANDES DE SOUSA, ASSESSOR ADMINISTRATIVO ENGENHARIA, em 09/01/2026 às 12:11.
Para validar este documento informe o código 122049258968 no endereço https://proad-v2.tjgo.jus.br/proad/publico/validacaoDocumento

ESPECIFICAÇÕES TÉCNICAS

Acima e a partir da plataforma principal de proteção, precisam ser instaladas, também, plataformas secundárias de proteção (bandejas salva-vidas secundárias), em balanço, de três em três lajes (a partir da 4ª laje). Essas plataformas terão, no mínimo, 1,4 m de balanço e um complemento de 80 cm de extensão, com inclinação de 45°, a partir de sua extremidade. Cada plataforma tem de ser instalada logo após a concretagem da laje a que se refere e retirada, somente, quando a vedação da periferia, até a plataforma imediatamente superior, estiver concluída. As instalações das bandejas protetoras serão de inteira responsabilidade da CONTRATADA, sem ônus adicionais para o CONTRATANTE.

TELAMENTO DE FACHADAS (caso necessário):

Serão obedecidas as recomendações de NR-18 relativas ao telamento de fachadas, incluídas no subtítulo "Tapumes e Plataformas de Proteção". O perímetro da construção do edifício será fechado com tela a partir da plataforma principal de proteção. A tela precisa constituir-se de uma barreira protetora contra projeção de materiais e ferramentas. A tela tem de ser instalada entre as extremidades de duas plataformas de proteção consecutivas, só podendo ser retirada quando a vedação da periferia, até a plataforma imediatamente superior, estiver concluída. O fechamento será executado com tela de arame galvanizado n° 14, no mínimo, e malha de 3 cm, no máximo. Admite-se o emprego de material de resistência equivalente.

TRANSPORTE VERTICAL:

O transporte vertical de materiais e de pessoas, objeto de subtítulo especifico na NR-18, será executado com os equipamentos e as precauções ali preconizados. É terminantemente proibido o transporte simultâneo de cargas e pessoas.

PROTEÇÃO E COMBATE A INCÊNDIO

Serão colocados, pela CONTRATADA, extintores de incêndio para proteção das instalações do canteiro de obras.

Eficiente e ininterrupta vigilância será exercida pela CONTRATADA para prevenir riscos de incêndio no canteiro de obras. Poderá a FISCALIZAÇÃO, sempre que julgar necessário, ordenar providências para modificar hábitos de trabalhadores e depósitos de materiais que ofereçam riscos de incêndio às obras.

Assinado digitalmente por: MARIA RAYANDRE PEIXOTO ANDRADE SOUZA DE ENGENHARIA, em 09/03/2026 às 12:39.
Para validar este documento informe o código 122049458068 no endereço https://proad-v2.tjgo.jus.br/proad/publico/validacaoDocumento

Nº Processo PROAD: 202509000669121 (Evento nº 701)

6 - PREPARAÇÃO DO TERRENO, ESCAVAÇÕES, ATERROS E DEMOLIÇÕES

6.1- A execução de aterro e compactação obedecerá às normas da ABNT, em particular as citadas a seguir:

MB-30/84	Solo - determinação do limite de liquidez (NBR-6459);
MB-31/84	Solo - determinação do limite de plasticidade (NBR-7180);
MB-32/84	Solo - análise granulométrica (NBR-7181);
MB-33/84	Solo - ensaio de compactação (NBR-7182);
NB-501/77	Controle tecnológico da execução de aterros em obras de edificações (NBR-5661).

6.2 - A CONTRATADA executará todo movimento de terra necessário e indispensável ao nivelamento do terreno de acordo com as cotas fixadas no projeto arquitetônico (se necessário).

6.3- Áreas externas quando não perfeitamente caracterizadas nos projetos serão regularizadas de forma a permitir fácil acesso e perfeito escoamento das águas superficiais, além de garantia da estabilidade do terreno e de taludes(se necessário).

6.4- Se for o caso, as cavas de fundações e outras partes previstas abaixo do nível do terreno serão executadas de acordo com os projetos de fundações e demais projetos de obra e de acordo com a natureza do terreno encontrado, sendo que à CONTRATADA compete obter informações complementares que caracterizem o terreno, se julgar necessário.

6.5- Deverão caso necessário ser convenientemente escoradas e isoladas as escavações, garantindo-se cautela e segurança para os operários, propriedades vizinhas, logradouros e redes públicas.

6.6 - A execução dos trabalhos de aterro e escavação necessários à instalação da edificação e implantação deverá estar de acordo com as normas da ABNT pertinentes, devendo ser executados na obra os ensaios de densidade “in situ” (de acordo com a norma NBR 7185) e compactação (de acordo com a norma NBR 7182). Os serviços de aterro deverão ter controle de compactação por camadas com presença permanente de laboratorista na obra e apresentação de laudo de liberação fornecido por empresa especializada.

6.7 - Na construção de aterros e escavações poderão ser utilizados equipamentos mecânicos, observando-se a proteção de taludes contra efeitos da erosão, fazendo-

Assinado digitalmente por: MARIA ARLENE FERNANDES DE SOUSA ADMINISTRADOR DE OBRAS em 09/01/2026 às 12:39.
Para validar este documento informe o código 122049258078 no endereço https://proad-v2.tjgo.jus.br/proad/publico/validacaoDocumento

Nº Processo PROAD: 202509000669121 (Evento nº 70)

se a conveniente drenagem e escoamento de águas pluviais.

6.8 - Os trabalhos de aterro e reaterro de cavas de fundação serão executados com argila livre de material orgânico e restos de entulhos, devidamente umedecida e energicamente compactada, de forma a evitar fendas, trincas e desníveis, por recalques das camadas aterradas. Todo o interior da edificação e áreas destinadas às calçadas e estacionamentos receberá na última camada de aterro ou sobre a superfície cortada, camadas de solo granular (cascalho), devidamente compactado, a fim de receber a pavimentação. Para as áreas de circulação exclusivamente de pedestres, esta camada deverá ser de no mínimo 10,0cm e para as áreas destinadas à circulação de veículos (estacionamento e outras), esta camada será de no mínimo 20,0cm.

6.9- As obras de aterro compreendem transporte, carga, descarga e espalhamento de materiais, convenientemente umedecidos na umidade ótima do material e massa específica aparente seca correspondente a 95% da máxima, considerando-se o ensaio Proctor, de acordo com a NB-33/84 (NBR7182), **em camadas sucessivas de no máximo 20cm** a serem compactadas manual ou mecanicamente, visando obtenção de um terreno firme a fim de suportar as cargas provenientes da construção.

6.10- Os materiais para composição do aterro serão convenientemente escolhidos, de modo que, com os serviços de compactação, garantam superfícies sem fendas ou trincas, e estáveis, evitando-se possíveis recalques das camadas aterradas.

6.11- Ficam a cargo da empresa, as despesas com transporte de materiais e equipamentos para compactação, seja qual for a distância média e o volume considerado, bem como tipo de veículo utilizado.

6.12- Deverá ser mantida a homogeneidade das camadas a serem compactadas, tanto quanto a umidade quanto aos materiais utilizados.

6.13- O controle tecnológico do aterro será procedido de acordo com a NB-501/77 (NBR-5681).

6.14- Para os serviços poderá ser utilizado equipamento mecânico, tipo rolo compactador liso, devendo obedecer à especificação para compactação apresentada, ficando todos os encargos provenientes destes serviços a cargo da CONTRATADA.

6.15- As demolições deverão ser efetuadas dentro da mais perfeita técnica, e serão tomados cuidados de forma a serem evitados danos à edificação existente.

Assinado digitalmente por: MARIA ARLENE FERNANDES DE ASSIS - ASSESSORIA ADMINISTRATIVA DE ENGENHARIA em 09/01/2026 às 12:39:11.
Para validar este documento informe o código 122049258968 no endereço https://proad-v2.tjgo.jus.br/proad/publico/validacaoDocumento

Nº Processo PROAD: 202509000669121 (Evento nº 70)

6.16- Serão de inteira responsabilidade da CONTRATADA todos e quaisquer danos que por ventura venham ocorrer ao próprio prédio e a edificações vizinhas.

6.17. A CONTRATADA fará, imediatamente após as demolições, a remoção de todo o entulho remanescente destes serviços, não sendo permitido o armazenamento dos mesmos nas calçadas, já que todo e qualquer entulho deverá ser acondicionado em containers apropriados. A obra deverá permanecer sempre limpa e desobstruída de entulhos.

6.18. Considera-se “DEMOLIÇÃO” o ato de desfazer qualquer serviço existente, cujos materiais empregados não tenham condições de reaproveitamento, resultando daí entulho, de obra, que poderá, segundo orientação da fiscalização, ser removido ou não, logo após a demolição, para os locais que a fiscalização autorizar previamente.

6.19. Considera-se “RETIRADA” o ato de desfazer cuidadosamente qualquer serviço existente, tendo em vista o reaproveitamento dos materiais, os quais serão selecionados e guardados em local conveniente, constituindo propriedade da CONTRATANTE.

6.20. Os serviços de “Demolição” ou “ Retirada” são complementados pela “Remoção” que consiste no transporte do material até local de armazenamento na obra ou local de carga em veículo apropriado, para transporte para fora da obra, nos casos dos itens objetos de Demolição.

6.21. Quando pertinente, os materiais a serem demolidos e removidos deverão seguir Normas Técnicas pertinentes.

6.22. As demolições ou retiradas serão executadas de forma a não causarem danos a terceiros ou às estruturas que não sejam o objetivo do serviço.

6.23. A remoção será efetuada em veículos apropriados ao tipo e volume do material demolido, conforme Normas Técnicas pertinentes.

6.24. Antes de ser iniciada a demolição ou retirada de qualquer serviço, as linhas de abastecimento de energia elétrica, água e gás, e as canalizações de esgoto e de escoamento de água deverão ser retiradas, protegidas ou isoladas, respeitando-se as Normas Técnicas e determinações das empresas concessionárias locais e repartições públicas competentes.

6.25. A Contratada deverá tomar as providências necessárias de modo a não afetar os edifícios vizinhos à obra, no sentido de ser preservada a sua estabilidade.

Assinado digitalmente por: MARCO ANDRE FERNANDES DE SOUSA, ASSESSOR ADMINISTRATIVO ENGENHARIA, em 09/01/2026 às 12:39:11.
Para validar este documento informe o código 122049258968 no endereço https://proad-v2.tjgo.jus.br/proad/publico/validacaoDocumento

Nº Processo PROAD: 202509000669121 (Evento nº 101)

6.26. Antes de ser iniciada a demolição ou retirada de serviços, deverão ser removidos vidros, ripados, estuques e outros elementos frágeis.

6.27. Os elementos construtivos a serem demolidos não devem ser abandonados em posição que torne possível o seu desabamento devido a ações eventuais, conforme Normas Técnicas pertinentes.

6.28. O material de demolição depositado em piso ou laje, não poderá exceder a capacidade de carga deste piso ou laje.

6.29. O armazenamento do material demolido ou retirado, mesmo que provisório, não deverá obstruir o trânsito das pessoas ou veículos ou o escoamento natural das águas.

6.30. Os produtos de demolição não poderão ser encaminhadas para a rede de drenagem urbana através de lavagem, conforme Normas Técnicas pertinentes..

6.31. Os entulhos de grande volume, como aqueles oriundos da demolição da estrutura de concreto e dos forros de gesso, dentre outros, devem ser imediatamente removidos da área de obra e encaminhados ao destino conforme as recomendações. Não de deve estocar volumes de entulho de qualquer espécie no canteiro de obras.

6.32. Como produto da demolição e desmontagem teremos os seguintes tipos de materiais, considerados genericamente inservíveis:
a) recuperável - quando sua recuperação for possível;
b) antieconômico - quando sua manutenção for onerosa, ou seu rendimento precário, em virtude de uso prolongado, desgaste prematuro ou obsoletismo;
c) irrecuperável - quando não mais puder ser utilizado para o fim a que se destina devido a perda de suas características ou em razão da inviabilidade econômica de sua recuperação.

6.33. Os materiais recuperáveis serão divididos entre aqueles ainda de interesse para o Tribunal de Justiça de Goiás e os que não guardam interesse por terem características antieconômicas, porém que têm um valor econômico agregado.

6.34. A seleção, triagem e critérios de guarda e armazenamento para descarte ou alienação dos materiais recuperáveis será feita com orientação da equipe de fiscalização.

6.35. Os materiais recuperáveis relacionados nas tabelas abaixo devem ser acondicionados em caixas de madeira, agrupados por igualdade de itens.

Assinado digitalmente por: MARIA ARLENE FERREIRA DAS SEGUNDA DIAS (TJGO) em 09/01/2026 às 12:39:11.
Para validar este documento informe o código 122049278968 no endereço https://proad-v2.tjgo.jus.br/proad/publico/validacaoDocumento

Nº Processo PROAD: 202509000669121 (Evento nº 701)

6.36. Os equipamentos pesados, devem ser acondicionados em engradados de madeira, também rotulados.

As caixas e os engradados, devem ser rotuladas com as informações sobre o conteúdo, contento os seguintes dizeres:
Nome do proprietário;
Descrição do material acondicionado;
Quantidade; e
Data da remoção e embalagem;

6.37. Os rótulos devem ser de material resistente, impermeáveis e não podem apresentar descolamento fácil na superfície da embalagem de madeira.

7 – LOCAÇÃO

7.1 - A locação da obra será de responsabilidade da CONTRATADA, sendo que a RN (referência de nível) deverá ser definida no local pela FISCALIZAÇÃO, devendo obedecer ao projeto arquitetônico.

7.2 - Após as marcações de alinhamentos e níveis deverá ser comunicada à FISCALIZAÇÃO que procederá as verificações necessárias, e só então, será aprovada a locação.

7.3 – A locação deverá utilizar-se de instrumentos apropriados, utilizando-se de gabarito de ripão corrido 15x2cm, em madeira de boa qualidade, pintado com tinta PVA na cor branca, nivelado em todo o perímetro da construção e com os cantos em 90º, devidamente fixado através de caibros ou pontaletes a cada 1,5m, no máximo. A marcação dos pilares no gabarito deverá ser feita de forma legível e com tinta esmalte sintético na cor preta, para que não seja apagada facilmente.

7.4 - A locação da obra deverá ser efetuada com acompanhamento do Engenheiro Responsável da CONTRATADA, sendo que cabe à FISCALIZAÇÃO apenas a conferência destes serviços.

8 – FUNDAÇÕES

8.1- A execução das fundações deverá satisfazer ao contido no projeto específico, e às normas da ABNT pertinentes ao assunto, especialmente às seguintes:

Assinado digitalmente por: MARIA ALEXANDRE FERNANDES DE SOUSA ADMINISTRADOR DE OBRAS em 09/01/2026 às 12:39:11.
Para validar este documento informe o código 122049278968 no endereço https://proad-v2.tjgo.jus.br/proad/publico/validacaoDocumento

Nº Processo PROAD: 202509000669121 (Evento nº 701)

NB-1/78	Projeto e execução de obras de concreto armado (NBR-6118);
NB-49/73	Projeto e execução de obras de concreto simples;
NB-51/86	Projeto e execução de fundações (NBR-6l22);
NB-252/82	Segurança na execução de obras e serviços de construção (NBR-7678);
MB-3472/91	Estacas - prova de carga estática (NBR-12131).

8.2- Correrão por conta da CONTRATADA todas as despesas provenientes da escavação, bem com os escoramentos e cuidados que julgar necessários.

8.3- A execução das fundações deverá obedecer rigorosamente ao projeto apresentado pela CONTRATANTE e implicará integral responsabilidade da CONTRATADA pelo cumprimento das normas, regulamentos e leis, bem como estabilidade e segurança dos serviços.

8.4- A base da fundação deve ser assentada a uma profundidade que garanta que o solo de apoio não seja influenciado por agentes atmosféricos e fluxos d'água.

8.5 - A profundidade de assentamento das fundações demarcados em projeto dizem respeito ao terreno natural, devendo portanto serem complementados na sua altura até o nível das baldrames, quando da existência de aterros.

8.6- Será de responsabilidade da CONTRATADA, a confecção e o rompimento dos corpos de prova, para o controle da resistência do concreto da fundação. Deverá ser retirado no mínimo 3 exemplares para cada 8 m³ de concreto aplicado. Cada exemplar será constituído de 2 corpos de prova. Após a devida cura, os CP´s deverão ser desenformados e enviados pela CONTRATADA, ao laboratório, para que seja procedida a ruptura de acordo com as normas técnicas. Os CP´s deverão estar todos identificados com o dia da concretagem e as peças estruturais a que se referem. Os laudos com os resultados dos ensaios deverão ser anexados ao diário de obra, sendo condição necessária à liberação das respectivas faturas. O controle tecnológico efetuado pela empresa concreteira responsável pelo fornecimento do concreto da obra não substitui o controle efetuado pela CONTRATADA.

8.7 - As variações de prumo e locação das fundações deverão estar dentro dos limites fixados pelas normas da ABNT.

8.8 - As ferragens (armaduras) utilizadas deverão ser executadas com vergalhões de aço com bitolas e características de acordo com o projeto de fundação e de acordo

Assinado digitalmente por: MAYSA RAYANA RESPENDRANDA, ASSESSOR ADMINISTRATIVO GENERAL, em 09/03/2026 às 12:39.
Para validar este documento informe o código 122049458078 no endereço https://proad-v2.tjgo.jus.br/proad/publico/validacaoDocumento

Nº Processo PROAD: 202509000669121 (Evento nº 70)

com as especificações da ABNT.

8.9 – Só será aceita a utilização de concreto usinado. A resistência do concreto bem como o slump a ser utilizado deverão seguir rigorosamente o projeto de fundações.

9 – ESTRUTURA

9.1 - A execução da estrutura deverá estar de acordo com as especificações do projeto fornecido. Na leitura e interpretação do projeto estrutural, será sempre levado em conta que o mesmo obedeceu às normas da ABNT aplicáveis ao caso, conforme a seguir:

EB-3/85 Barras e fios de aço destinados a armaduras para concreto armado (NBR-7480);

EB-4/82 Agregados para concreto (NBR-7211); EB-758/86 Cimento Portland pozolânico (NBR-5736);

EB-903/86 Cimento Portland de moderada resistência a sulfatos (MRS) e cimento Portland de alta resistência a sulfatos (ARS) (NBR-5737);

MB-256/81 Concreto - determinação da consistência pelo abatimento do tronco de cone (NBR-7223);

NB-1/78 Projetos e execução de obra de concreto armado (NBR- 6118);

NB-5/78 Cargas para o cálculo de estruturas de edificações (NBR- 6120);

NB-11/51 Cálculo e execução de estruturas de madeira (NBR-7190); NB-14/86 Projeto e execução de estruturas de aço de edifícios - método dos estados limites (NBR-8800).

Na eventualidade de divergência entre o projeto estrutural e os demais, deverá ser consultada a FISCALIZAÇÃO, a quem competirá decidir pela solução a ser adotada.

9.2 - FORMAS

9.2.1 - As formas deverão adaptar-se às formas e dimensões do projeto estrutural e dimensionadas assim como o escoramento, para que sob ação de fatores ambientais

Assinado digitalmente por: MARIA ARLENE FERNANDES DE SOUSA ADMINISTRADOR DE OBRAS em 09/01/2026 às 12:39:11.
Para validar este documento informe o código 122049278078 no endereço https://proad-v2.tjgo.jus.br/proad/publico/validacaoDocumento

Nº Processo PROAD: 202509000669121 (Evento nº 70)

ou sob a carga a que são submetidas, não sofram deformações prejudiciais à estrutura geral da edificação.

9.2.2 - As formas deverão ser estanques para evitar perda de água do concreto, devendo ser abundantemente molhadas e limpas antes do lançamento do mesmo.

9.2.3 - Os produtos anti-aderentes destinados a facilitar a desmoldagem deverão ser aplicados na superfície da forma, antes da colocação da armadura, de acordo com recomendações do fabricante.

9.3 - FERRAGENS

9.3.1 - As ferragens (armaduras) utilizadas deverão ser executadas com vergalhões de aço com bitolas e características de acordo com o projeto estrutural e de acordo com as especificações da ABNT.

9.3.2 - A ferragem deverá ser dobrada de acordo com os projetos, tanto de fundação quanto de estrutura. Esta deve apresentar-se em bom estado, livre de ferrugens, graxas, substâncias gordurosas ou outras que possam prejudicar a perfeita aderência ao concreto.

9.3.3 - Não será permitido o uso de ferro que, após a dobragem, apresente fissuras.

9.3.4 - A armadura não poderá ficar em contado direto com a forma, obedecendo-se para isso o recobrimento mínimo de norma da ABNT.

9.3.5 - Não deverá ser dado início a concretagem antes que todas as peças estruturais sejam primeiramente conferidas e liberadas pelo Engenheiro Responsável da CONTRATADA, sendo que esta vistoria deverá ser anotada no Diário de Obras.

9.4 - CONCRETO

9.4.1 – Todo o concreto que será utilizado na estrutura deverá ser usinado. A resistência do concreto bem como o slump a ser utilizado deverá seguir rigorosamente o projeto de estrutura.

9.4.2 - Será de responsabilidade da CONTRATADA, a confecção e o rompimento dos corpos de prova, para o controle da resistência do concreto da estrutura, conforme norma técnica.

Assinado digitalmente por: MARIA ARLENE FERNANDES DE SOUSA ADMINISTRADOR DE OBRAS em 09/01/2026 às 12:39:11.
Para validar este documento informe o código 122049258968 no endereço https://proad-v2.tjgo.jus.br/proad/publico/validacaoDocumento

Nº Processo PROAD: 202509000669121 (Evento nº 70)

9.4.3 - Nas operações de concretagem de pilares, não será permitido o lançamento do concreto de altura superior a 2,0m.

9.4.4- Durante e imediatamente após o lançamento, o concreto deverá ser vibrado mecanicamente, contínua e energeticamente com equipamento adequado, a fim de haver uma homogeneização do concreto que deverá preencher todos os cantos da forma. O vibrador deverá ser utilizado na posição vertical, devendo ser retirado lentamente após o tempo de vibração. O vibrador jamais poderá ficar em contato com a ferragem da peça. Não será permitida a utilização de concreto em que já se tenha iniciado o processo de pega, ou seja, não será permitida a utilização de concreto após 1 hora de realizado o processo de preparo.

9.4.5 - Durante os primeiros sete dias após o lançamento do concreto, deverá se proceder a cura do mesmo, mantendo-se **abundantemente umedecidas** todas as superfícies expostas.

9.4.6 - A desforma e retirada do escoramento só ocorrerá quando o concreto estiver com resistência suficiente para resistir as ações que sobre ele atuarem, obedecendo-se aos seguintes prazos: pilares e laterais das vigas - 3 dias, fundo de vigas - 21 dias e lajes - escoramento deverá obedecer orientação do fabricante.

10 – ALVENARIAS

10.1- As alvenarias serão executadas obedecendo as boas práticas e normas técnicas pertinentes.

10.2 - O preparo de argamassas deverá ser executado mecanicamente devendo durar, no mínimo, 90 segundos a partir do momento em que todos os elementos forem lançados na betoneira.
10.3 - Deverão ser preparadas as quantidades de argamassa na medida das necessidades dos serviços para o uso diário, não podendo ser empregada argamassa endurecida (passou o tempo de aplicação) antes do início do seu uso. Não poderá ser usada argamassa retirada ou caída das alvenarias.

10.4 - A areia usada na argamassa deverá ser quartzosa, isenta de argila, gravetos, mica, impurezas orgânicas, etc. O cimento a ser adicionado não deverá apresentar sinais de empedramento. A cal deverá ser comprada ensacada, já hidratada de fábrica. Não é permitido o uso de saibro.

10.5 - Os componentes cerâmicos serão abundantemente molhados antes de sua colocação.

Assinado digitalmente por: MARIA ALEXANDRE FERNANDES DE SOUSA ADMINISTRADOR DE ENGENHARIA em 09/07/2025 às 12:39:11.
Para validar este documento informe o código 122049258968 no endereço https://proad-v2.tjgo.jus.br/proad/publico/validacaoDocumento

Nº Processo PROAD: 202509000669121 (Evento nº 701)

10.6 - O assentamento dos componentes cerâmicos será executado com juntas de amarração. Estas deverão ter no máximo 10 mm. As fiadas serão perfeitamente niveladas, alinhadas e aprumadas. Para o alinhamento vertical da alvenaria - prumada - será utilizado o prumo de pedreiro.

10.7- TIJOLOS DE VIDRO (caso existente) - Deverão ser assentados em junta a prumo com argamassa adequada empregando espassadores para garantir a uniformidade das juntas. O rejunte deverá ser feito com cimento branco. A limpeza dos blocos deverá ser feita antes que a massa de assentamento sequecompletamente sobre as faces dos mesmos

10.8- ELEMENTOS VAZADOS (caso existente) - Os elementos vazados serão cuidadosamente aprumados, as fiadas perfeitamente retas e niveladas. A limpeza das peças deverá ser executada antes do endurecimento da argamassa para que facilite a retirada de toda argamassa que venha a salpicar na superfície dos elementos ou em suas juntas. Antes da pega da argamassa, as juntas serão cavadas com ferro especial na profundidade suficiente para que expostas e vivas. Posteriormente as juntas serão preenchidas com pasta de cimento Portland comum e alisadas, de modo a apresentarem sulcos contínuos, de pequena profundidade.

10.9 - ACUNHAMENTO - As alvenarias deverão ser interrompidas antes do elemento estrutural superior correspondente. Este espaço, não superior a 3 cm, deverá ser preenchido após 7 dias, com argamassa aditivada com expansor, de modo a garantir o perfeito travamento entre a alvenaria e a estrutura.

10.10 - VERGAS E CONTRAVERGAS - Sobre os vãos de portas e janelas serão colocadas vergas. Sob os vãos de janelas serão colocadas contra-vergas. Estas excederão a largura do vão em, pelo menos, 30 cm para cada lado, terão altura mínima de 10 cm e espessura segundo a alvenaria correspondente.

10.11- AMARRAÇÃO - Os panos de alvenaria deverão ser "amarrados" aos pilares, através da utilização de ferros de 6,3 mm com 50 cm de comprimento, chumbados nos pilares, a cada 40 cm, quando da concretagem dos mesmos.

10.12- Os panos de alvenaria não poderão ter comprimento superior a 5 m. Quando isso acontecer, serão embutidos pilaretes de concreto armado.

11 - ESQUADRIAS

11.1 - As esquadrias sejam elas de alumínio, aço inox ou metálicas, bem como os

Assinado digitalmente por: MARIA ARLENE FERNANDES DE SOUSA ADMINISTRADOR DE EDIFICIOS em 09/07/2025 às 12:39:11.
Para validar este documento informe o código 122049258968 no endereço https://proad-v2.tjgo.jus.br/proad/publico/validacaoDocumento

Nº Processo PROAD: 202509000669121 (Evento nº 70)

corrimãos e guarda-corpos, deverão obedecer rigorosamente ao caderno de detalhes da arquitetura.

11.2 - As esquadrias deverão vir calafetadas da indústria com silicone (esquadrias de alumínio) e massa plástica nas junções dos metalons às chapas de requadros e nos locais onde se fizerem necessário, a fim de evitar possíveis infiltrações.

11.3 - Os quadros fixos ou móveis serão esquadrejados e laminados do modo a desaparecerem rebarbas e saliências da solda.

11.4- Todos os furos necessários serão exclusivamente feitos com auxílio de furadeiras ou máquinas de furar.

11.5 - Cabe à CONTRATADA elaborar, quando necessário e com base no projeto, detalhes de execução, a serem submetidos a aprovação da FISCALIZAÇÃO.

11.6 - Todos os vãos envidraçados, expostos às intempéries, serão submetidos à prova de estanqueidade, através de jato d'água com pressão e só após corrigidas possíveis infiltrações, os serviços serão aprovados pela FISCALIZAÇÃO.

11.7 - As superfícies metálicas virão da fábrica com pintura anti-ferrugem de boa procedência e aderência, em duas demãos.

11.8 - Caberá à CONTRATADA a responsabilidade quanto ao prumo e ao nível das esquadrias, bem como ao encaixe perfeito no vão e o perfeito funcionamento e estanqueidade das portas e janelas.

12 - FERRAGENS

12.1 - As ferragens das portas deverão obedecer rigorosamente ao detalhe de arquitetura e ter aprovação da FISCALIZAÇÃO através de amostras, antes de sua colocação.

12.2 - As fechaduras seguirão os detalhes do projeto de arquitetura.

12.3 - As portas receberão 3 dobradiças cromadas, com anel, 3.1/2" x3" (exceto os detalhes de arquitetura que especificarem dobradiças maiores), marca Papaiz, La Fonte ou equivalente.

12.4 - A colocação das ferragens serão de modo a permitir o perfeito manuseio, sendo que a distribuição das mesmas será feita de forma a impedir a deformação das

Assinado digitalmente por: MARIA FERNANDA DE SOUSA ROCHA em 09/07/2025 às 12:39:11.
Para validar este documento informe o código 220419378078 no endereço https://proad-v2.tjgo.jus.br/proad/publico/validacaoDocumento

esquadrias.

12.5 - Deverão ser colocados cadeados nos portões de acesso a central de gás, portinholas, alçapões de acesso ao barrilete e demais locais especificados nos detalhes de arquitetura.

13 – VIDROS

13.1 – As esquadrias de vidro (janelas, portas, guarda-corpos), bem como os painéis de fechamento deverão obedecer rigorosamente aos detalhes de arquitetura, seja quanto ao tipo do vidro, sua cor, espessura e detalhes de execução.

13.2 - Todos os vidros das esquadrias metálicas obedecerão ao tipo, a cor e espessuras especificadas nos detalhes de arquitetura, e não poderão apresentar bolhas, riscos, trincas ou outros defeitos. Antes da colocação dos vidros, os caixilhos das esquadrias deverão estar bem limpos, com bordas de corte esmeriladas.

13.3 – Os espelhos dos banheiros obedecerão aos detalhes de arquitetura.

14- ESTRUTURA METÁLICA/COBERTURA

14.1 - COBERTURA METÁLICA

14.1.1 - A estrutura metálica deverá obedecer rigorosamente ao projeto apresentado pela CONTRATADA com aprovação pela CONTRATANTE, inclusive quanto às especificações de materiais.

14.1.2 - O aço a ser utilizado deverá apresentar tensão mínima de escoamento conforme projeto. Será exigida a apresentação da nota fiscal de compra, bem como o certificado de garantia deste material para comprovação.

14.1.3 - Os eletrodos a serem utilizados deverão obedecer às especificações de projeto.

14.1.4 - Toda a estrutura metálica deverá ser protegida com óxido de zinco de qualidade, em no mínimo 2 (duas) demãos, da marca Zincotex ou similar.

Assinado digitalmente por: MAYARA ANDRESPEN MIRANDA, ASSESSOR ADMINISTRATIVO GENERAL, em 09/03/2026 às 12:39 1.
Para validar este documento informe o código 122049458078 no endereço https://proad-v2.tjgo.jus.br/proad/publico/validacaoDocumento

14.1.5 - As calhas deverão ser executadas em chapas galvanizadas nas dimensões conforme especificado em projeto.

14.1.6 - Deverá ser instalado rufo em chapa galvanizada n° 24 nos locais, com largura de 50cm, nos locais necessários, fixados à alvenaria.

14.1.7- As telhas deverão ser fixadas conforme orientação do Fabricante. Deverá ser apresentado, antes do início do serviço, projeto de montagem das telhas e acessórios de acordo com orientação do fabricante, constando entre outros de definição do recobrimento longitudinal, detalhes de fixação, dimensões das telhas e outros detalhes construtivos que se fizerem necessários.

14.1.8 - Após conclusão dos serviços a FISCALIZAÇÃO poderá exigir a seu critério, testes de estanqueidade da cobertura ou de seus elementos individualmente.

14.1.9 - Deverão ser tomadas precauções nos trabalhos a serem executados na cobertura após a execução da mesma, pois não serão admitidas telhas ou quaisquer outras peças trincadas ou quebradas no recebimento da obra.

15 – IMPERMEABILIZAÇÃO

15.1 - Todos os trabalhos de impermeabilização deverão ser executados por firma especializada, a qual deverá fornecer termo de garantia dos serviços executados para a firma CONTRATADA de no mínimo 5 anos.

15.2 – Todas as áreas deverão ser cuidadosamente preparadas para receber a impermeabilização, ou seja, todas as partes soltas ou rebarbas de aço deverão ser removidas, possibilitando assim, plena exposição da superfície firme do concreto ou alvenarias.

15.3 - Deverá ser feita lavagem e escovamento destas superfícies com escova de aço.

15.4 - Nos locais que receberem mantas, deverão ser aplicadas sobre superfície regularizada traço 1:3 (cimento / areia média lavada) com bordas arredondadas conforme especificação do fabricante. Após a impermeabilização, deverá ser feita a proteção mecânica com argamassa 1:3, com no mínimo, 2 cm de espessura, com juntas de dilatação. Nas superfícies verticais, a argamassa deverá ser armada com tela galvanizada malha tipo passarinho. Deverão ainda ser observados os caimentos mínimos necessários.

Assinado digitalmente por: MARISA RAYANDRE PEÑA MIRANDA, ASSESSOR ADMINISTRATIVO DE ENGENHARIA, em 09/03/2026 às 12:39.
Para validar este documento informe o código 122049458078 no endereço https://proad-v2.tjgo.jus.br/proad/publico/validacaoDocumento

15.5 - Para recebimento dos serviços de impermeabilização, os locais que foram impermeabilizados deverão ser submetidos a testes de estanqueidade.

16 - REVESTIMENTOS DE PAREDE

16.1- CHAPISCO / EMBOÇO

16.1.1 - Todas as áreas internas e externas deverão ser chapiscadas e emboçadas.

16.1.2 - As argamassas serão preparadas de acordo com este caderno.

16.1.3 - Todas as superfícies de alvenaria e peças estruturais deverão ser chapiscadas. Estas superfícies deverão ser limpas a vassoura e abundantemente molhadas antes de receber aplicação deste tipo de revestimento.

16.1.4 - O emboço somente será iniciado após completa pega das argamassas das alvenarias e chapiscos, e depois de embutidas todas as canalizações que por elas devam passar.

16.1.5 - O chapisco deverá ser umedecido antes da aplicação do emboço.

16.1.6 - A argamassa utilizada para o emboço interno terá traço 1:2:8 em volume (cimento : cal hidratada : areia média). A espessura do mesmo não deverá ultrapassar 2 cm. Caso a espessura final do emboço ultrapasse 2 cm, este revestimento deverá ser executado em camadas de 2,0cm de espessura, aguardando o término da pega da argamassa para aplicação da camada posterior.

16.1.7 - A argamassa utilizada para execução do emboço externo também terá traço 1:2:8 (cimento:cal hidratada:areia média). Caso a espessura final do emboço ultrapasse 2 cm, este revestimento deverá ser executado em camadas de 2,0cm de espessura, aguardando o término da pega da argamassa para aplicação da camada posterior.

16.1.8 - Haverá obediência ao prumo, esquadro, desempenamento das superfícies e perfeito alinhamento de encontro entre as paredes e tetos e entre paredes adjacentes.

16.1.9 - É exigível a utilização de réguas desempenadeiras de alumínio em bom estado para sarrafear a argamassa do reboco, para posteriormente ser executado o desempeno do paramento com uso de desempenadeira de madeira e posterior aplicação de feltro dando acabamento camurçado, para receber emassamento e pintura.

Assinado digitalmente por: MAYARA ANDRESPEN MIRANDA, ASSESSOR ADMINISTRATIVO DE ENGENHARIA, em 09/03/2026 às 12:39 11.
Para validar este documento informe o código 122049458078 no endereço https://proad-v2.tjgo.jus.br/proad/publico/validacaoDocumento

Nº Processo PROAD: 202509000669121 (Evento nº 701)

16.1.10- O emboço deverá ter acabamento apenas sarrafeado para recebimento do revestimento cerâmico com argamassa de cimento-cola.

16.2- REVESTIMENTO CERÂMICO

16.2.1 –Nos locais indicados no projeto de arquitetura serão assentadas cerâmicas com argamassa de cimento-cola da Quartzolit ou equivalente, conforme detalhes de arquitetura.

16.2.2 - O assentamento das cerâmicas será feito de modo a deixar as superfícies planas, evitando-se ressaltos de uma peça em relação à outra. Serão substituídas quaisquer peças que, por percursão, demonstrem não estar perfeitamente fixadas.

16.2.3 - O rejuntamento das cerâmicas será executado 72 horas após seu assentamento, utilizando-se rejunte flexível da Portobello ou equivalente.

16.3- Revestimento em Alumínio ACM (Caso Existente)

16.3.1 - Nos locais indicados no projeto de arquitetura (fachadas, caixa e hall dos elevadores, pilares e demais lugares indicados no projeto de arquitetura) serão revestidos em alumínio tipo ACM com espessura mínima de 4.0mm, e especificações contidas no projeto de arquitetura e orçamento. Devera seguir rigorosamente o padrão descrito pelo fabricante, para fixaçãodos alumínios ACM.

16.3.2 - O assentamento do ACM será feito de modo a deixar as superfícies planas, evitando-se ressaltos de uma peça em relação à outra. Serão substituídas quaisquer peças que, por percursão, demonstrem não estar perfeitamente fixadas.

16.3.3 – Os locais que receberão o alumínio ACM deverão ser chapiscados, emboçados e pintados com tinta acrílica na cor preta.

17 - REVESTIMENTO DE PISO

17.1 **- LASTRO CONCRETO IMPERMEABILIZADO** - Nas áreas a serem construídas, será aplicado sob todos os pisos em contato com o solo, após o devido nivelamento e apiloamento do terreno, de modo a constituir superfície firme e resistência uniforme, uma camada de 10 cm de concreto, no traço de 1:3:5 (cimento: areia lavada grossa: brita 1), com adição de impermeabilizante na proporção indicada pelo fabricante.

Assinado digitalmente por: MAYARA ANDRESPEN MIRANDA, ASSESSOR ADMINISTRATIVO GENERAL, em 09/03/2026 às 12:39.
Para validar este documento informe o código 122049458078 no endereço https://proad-v2.tjgo.jus.br/proad/publico/validacaoDocumento

17.2- CONTRAPISO DE REGULARIZAÇÃO – Nos locais que receberão granito ou porcelanato , deverá ser feita uma camada deverá ser sarrafeada com uma régua de madeira e adensada de forma a obter uma superfície áspera e nivelada para posterior aplicação de granito.

17.3- GRANITO –Todo granito utilizado no piso deverá ser impermeabilizado na face inferior da peça com impermeabilizantes adequados seguindo rigorosamente as recomendações do fabricante. O assentamento deverá ser feito com argamassa apropriada. Após o assentamento deverá receber um tratamento superficial de modo que impermeabilize as peças, sem formar película ou mudar as característicasnaturais das superfícies, para repelir líquidos.

17.4 – PISO EM CONCRETO POLIDO – A Contratada deverá apresentar um projeto detalhado para o dimensionamento de todo o piso de concreto polido, incluindo níveis, caimentos, grelhas e dimensionamento das juntas. O projeto deverá ser aprovado pela fiscalização do Tribunal de Justiça.
O concreto deverá ter resistência mínima de 30 Mpa com ftk 4,5Mpa (resistência à tração) e terá armação em tela. O concreto deverá ser aplicado sobre lona preta.
Em seguida, deverá receber polimento conforme descrito na planilha orçamentária. Com execução de juntas. Deverá ser aplicado um endurecedor de superfície,conforme as orientações que deverão constar no projeto apresentado pela Contratada.

18 – TETO

18.1- Os revestimentos de teto obedecerão à paginação presente no detalhamento de arquitetura.

19 - PINTURA

19.1 - Todas as paredes emboçadas internamente, após devida preparação com lixa e espátula, receberão uma demão de selador acrílico da Suvinil, Renner ou similar para posterior aplicação de massa PVA da Suvinil, Renner ou similar, em no mínimo duas demãos e em seguida pintadas com tinta acrílica, da Renner ou similar, aplicada conforme orientação técnica do fabricante, sendo a cor aprovada pela FISCALIZAÇÃO e aplicada a pintura em tantas demãos quanto necessário para um

Assinado digitalmente por: MAYARA ANDRESPEN MIRANDA, ASSESSOR ADMINISTRATIVO DE ENGENHARIA, em 09/03/2026 às 12:39 1.
Para validar este documento informe o código 122049458078 no endereço https://proad-v2.tjgo.jus.br/proad/publico/validacaoDocumento

Nº Processo PROAD: 202509000669121 (Evento nº 701)

perfeito acabamento.

19.2 - Os forros de gesso receberão, após devida preparação com lixa/espátula, uma demão de selador PVA da Suvinil, Renner ou similar e a seguir duas demãos de massa PVA da Suvinil, Renner ou similar, e posteriormente aplicada tinta látex PVA, Renner ou similar na cor branco neve, conforme orientação técnica do fabricante, emtantas demãos quanto necessário para um perfeito acabamento.

19.3 – Os locais indicados no Projeto de Arquitetura receberão tinta acrílica texturizada aplicada conforme orientações técnicas do fabricante, sendo seladas primeiramente com selador acrílico da Suvinil, Renner ou similar. A "espessura" da textura deverá ser "média", sendo necessários testes para sua definição pela FISCALIZAÇÃO. A tinta acrílica texturizada será hidrofugante e anti-mofo.

19.4 - As esquadrias metálicas levarão pintura esmalte sintético, da Suvinil, Renner ou similar nas cores e acabamento indicados no Projeto de Arquitetura**,** em duas demãos, sobre fundo em óxido de zinco, da marca Zincotex ou similar.

19.5 – Deverá ser seguido o detalhamento de pintura que faz parte do caderno de detalhes do projeto de arquitetura.

20 - INSTALAÇÕES HIDRO-SANITÁRIAS / ÁGUAS PLUVIAIS / PREVENÇÃO E COMBATE A INCÊNDIO E GÁS GLP

20.1 - De acordo com o projeto, memorais em anexo apresentado e normas técnicas pertinentes.

21 – LOUÇAS, METAIS SANITÁRIOS E BANCADAS

21.1 - De acordo com o caderno de detalhes de arquitetura.

22 - INSTALAÇÕES ELÉTRICAS / REDE ESTABILIZADA / CABEAMENTO ESTRUTURADO / SONORIZAÇÃO / CFTV

22.1. - De acordo com o anexo apresentado.

22.2- Os materiais para rede estruturada deverão ter as marcas aprovadas pela FISCALIZAÇÃO, segundo orientação dos técnicos da Diretoria de Informática deste Tribunal.

Assinado digitalmente por: MARIA ARLENE FERREIRA DAS NEVES em 09/07/2025 às 12:39.
Para validar este documento informe o código 122049278968 no endereço https://proad-v2.tjgo.jus.br/proad/publico/validacaoDocumento

ESPECIFICAÇÕES TÉCNICAS

23- INSTALAÇÕES DE AR CONDICIONADO

23.1 - De acordo com o projeto, memorais em anexo apresentado e normas técnicas pertinentes

24- IMPLANTAÇÃO

24.2 - PINTURA DEMARCATÓRIA- A identificação das vagas reservadas e numeração das vagas de garagem deverá ser feita em faixas pintadas conforme detalhamento, sendo feita também a marcação e numeração das vagas reservadas, e das faixas e marcações das vagas de deficientes, e também as vias de rolamento.

25- ELEVADORES (Caso Existente)

25.1- Deverá ser instalados elevadores conforme projeto de arquitetura e projeto específico, instalados de acordo com as especificações técnicas do fabricante, marca Atlas Schindler, Thyssenkrupp Elevadores ou equivalente.

26 - LIMPEZA FINAL DA OBRA

26.1 - A obra será entregue em perfeito estado de limpeza e conservação, devendo apresentar perfeito funcionamento em todas suas instalações, equipamentos e aparelhos.

26.2 - Na execução dos serviços de limpeza deverão ser tomadas todas as precauções no sentido de evitar danos aos materiais de acabamento.

26.3 - Não serão aceitos respingos de tinta ou massa em quaisquer superfícies.

26.4 - Os vidros serão perfeitamente limpos.

26.5 - As ferragens e metais serão completamente polidos.

26.6 - Os pisos deverão ser lavados e as sobras de rejunte e outros materiais retirados.

26.7 - As louças serão lavadas com sabão.

Assinado digitalmente por: MAYSA RAYANA RESPENDRA, ASSESSOR ADMINISTRATIVO DE ENGENHARIA, em 09/03/2026 às 12:39 11.
Para validar este documento informe o código 122049458078 no endereço https://proad-v2.tjgo.jus.br/proad/publico/validacaoDocumento

ESPECIFICAÇÕES TÉCNICAS

26.8 - Ao término dos serviços diários, será removido todo o entulho da obra e armazenado em caçamba adequada, sendo cuidadosamente limpos os acessos por onde se transporte o entulho.

26.9 - Toda a pintura deverá encontrar-se em perfeito estado de conservação e limpeza para o recebimento da obra.

Eng. Vanessa Rissi Macedo
CREA 7824/D-GO

Eng. Larissa D. Castro Moura
CREA 7178/D-GO

Assinado digitalmente por: MARIA RAYANDRE PEIXOTO ANDRADE, ASSESSOR ADMINISTRATIVO DE ENGENHARIA, em 09/03/2026 às 12:39 1.
Para validar este documento informe o código 122049458078 no endereço https://proad-v2.tjgo.jus.br/proad/publico/validacaoDocumento

ASSINATURA(S) ELETRÔNICA(S)

Tribunal de Justiça do Estado de Goiás
Para validar este documento informe o código 117017478977 no endereço https://proad-v2.tjgo.jus.br/proad/publico/validacaoDocumento

Nº Processo PROAD: 202509000669121 (Evento nº 71)

MAYARA ANDRE PENARANDA
COORDENADOR(A) DE ENGENHARIA.
COORDENADORIA DE ENGENHARIA E OBRAS
Assinatura CONFIRMADA em 19/11/2025 às 12:11

Nº Processo PROAD: 202509000669121 (Evento nº 101)

ANEXO III.A - PROJETO DE ARQUITETURA PARAÚNA

VERIFICAR MEDIDAS NO LOCAL

DEMOLIR GRADE METÁLICA EXISTENTE
ATERRAR TALUDE EM CONCRETO EXISTENTE
CONSTRUIR MURO CONTENÇÃO LATERAIS ATERRO
CONSTRUIR MURO ALVENARIA ESCALONADO CONFORME INDICADO PROJETO
INSTALAR NOVA GRADE METÁLICA SOB MURO À EXECUTAR
INSTALAR CONCERTINA EM TODO PERÍMETRO DO MURO A SER EXECUTADO

EXECUTAR GRADE METÁLICA SOBRE MURO ARRIMO LATERAL COM PORTÃO , NOS LOCAIS INDICADOS

EXECUTAR Grade metálica sobre muro.
Alturas variadas
(vide prancha 1/1- vista esquemática)

RUA

DEMOLIR CALÇADA EXISTENTE (DANIFICADA) E CONSTRUIR NOVA EM CONCRETO ESTRUTURADO. EXECUTAR PINTURA COM TINTA PARA PISO "NOVA COR", COR CINZA.;

EXECUTAR VAGAS ROTATIVAS CONFORME DETALHE

PLACAS A SEREM INSTALADAS CONFORME MODELOS DE PLACAS PARA VAGAS EXTERNAS.

VAGA ROTATIVA

EXECUTAR PISO TÁTEIS DIRECIONAIS NAS CALÇADAS E ENTRADA DO EDIFÍCIO

INSTALAR PORTÃO DE PEDESTRES EXISTENTE

CONSTRUIR- Muro alvenaria estruturado/ alturas variadas/ escalonado

Executar muro estruturado/ h#4.20m

TALUDE CONCRETO EXISTENTE

ATERRAR TALUDE NO TRECHO INDICADO E NIVELAR COM CALÇADA EXISTENTE

CONSTRUIR- degraus de revestimento/ semelhante existente

MANTER Grade metálica existente/ h=2.20m

DEMOLIR E REFAZER TODA CALÇADA/ L=80cm

CALÇADA PROTEÇÃO

Nivelar calçada com aterro

Grade metálica- h=2.20m

SUBTÉRREO FÓRUM
PÉ DIREITO 3,90m

PAVIMENTO TÉRREO FÓRUM

PISO EM CONCRETO EXISTENTE

RESTAURAR

Grade sobre bloco de concreto/- h=2.20m
GRADE METÁLICA EXISTENTE

EDIFICAÇÃO EXISTENTE

N.V.

SUBSTITUIR CAIXA D'ÁGUA METÁLICA CONFORME ESPECIFICAÇÕES ENGENHARIA

PRAÇA PÚBLICA PAVIMENTADA EXISTENTE

DEMOLIR E REFAZER TODA CALÇADA/ L=80cm

ACESSO PRINCIPAL

MASTRO

PLANTA BAIXA/ IMPLANTAÇÃO FÓRUM DE PARAÚNA
ESC: 1-75

- EXECUTAR PINTURA COM ESMALTE SINTÉTICO PRETO ACETINADO NAS GRADES, GRADIS, ESCADA MARINHEIRO, CORRIMÃOS MASTROS E PORTÕES EXISTENTES;
- AS MURETAS, MEIO FIOS, CALÇADA DE PROTEÇÃO, BASE DE MASTROS E CAIXAS DE PASSAGEM, DEVERÃO RECEBER PINTURA PARA PISO "NOVA COR" COR CONCRETO; AS CASAS DE GÁS DEVERÃO RECEBER PINTURA ACRÍLICA ACETINADA COR CONCRETO LEINERTEX;
- REFAZER AS MARCAÇÕES DAS VAGAS E NUMERAÇÕES COM TINTA DEMARCATÓRIA VIÁRIA, CORES AMARELA (VAGAS) E PRETO (NUMERAÇÃO). OBS.: VAGA PCD DEVERÁ SEGUIR AS EXIGÊNCIAS DA NBR9050/2020
- CONSTRUIR;
- DEMOLIR TALUDE CONCRETADO EXISTENTE

DETALHES PLACAS DAS VAGAS EXTERNAS

- Executar pintura do concreto estruturado com tinta para piso "NOVA COR", cor cinza
- Piso Granito CINZA ANDORINHA,55x55cm, escovado, Rejunte quartzolit ,cor preto
- Porcelanato Mineral Técnica GO AMARELO 25x25 NAT marca ELIANE ou equivalente
- Porcelanato Mineral Técnica STOP AMARELO 25x25 NAT marca ELIANE ou equivalente
- Muro de arrimo.

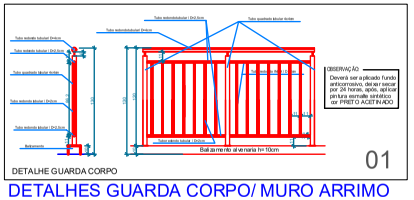

DETALHE GUARDA CORPO

DETALHES GUARDA CORPO/ MURO ARRIMO

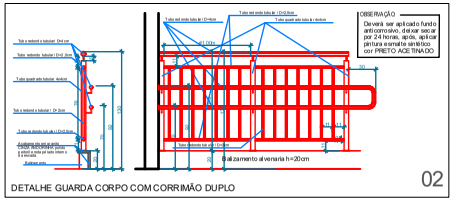

DETALHE GUARDA CORPO COM CORRIMÃO DUPLO

DETALHES GUARDA CORPO/ESCADA ARQUIVO

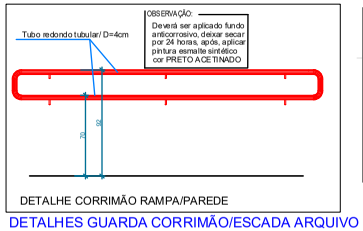

DETALHE CORRIMÃO RAMPA/PAREDE

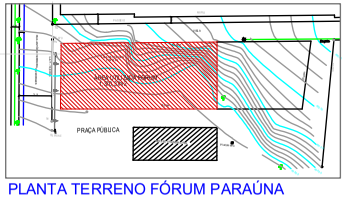

PLANTA TERRENO FÓRUM PARAÚNA

DETALHES GUARDA CORRIMÃO/ESCADA ARQUIVO

IMAGEM ÁEREA

MODELO C

PODER JUDICIARIO
Tribunal de Justiça do Estado de Goiás
Diretoria de Engenharia e Arquitetura
Divisão de Arquitetura

PROJETO DE	MODERNIZAÇÃO DE FACHADAS - A - 889M²
INTERESSADO.....	TRIBUNAL DE JUSTIÇA
RESPONSÁVEL.....	ARQ. CRISTIANA/JÚLIA
ESCALA	A0 - 1:75
ANDAR	UNICO
DATA	JUNHO/2025

1/9

S:\Arquitetura\INTERIOR\2024 \ PARAUNA...DWG

Assinado digitalmente por: MARIA ARACY DE PAIVA ANDRADE:01903120625 em 09/12/2025 às 12:29:11.
Para validar este documento informe o código 112049333068 no endereço https://proad-v2.tjgo.jus.br/proad/publico/validacaoDocumento

Nº Processo PROAD: 202509000669121 (Evento nº 101)

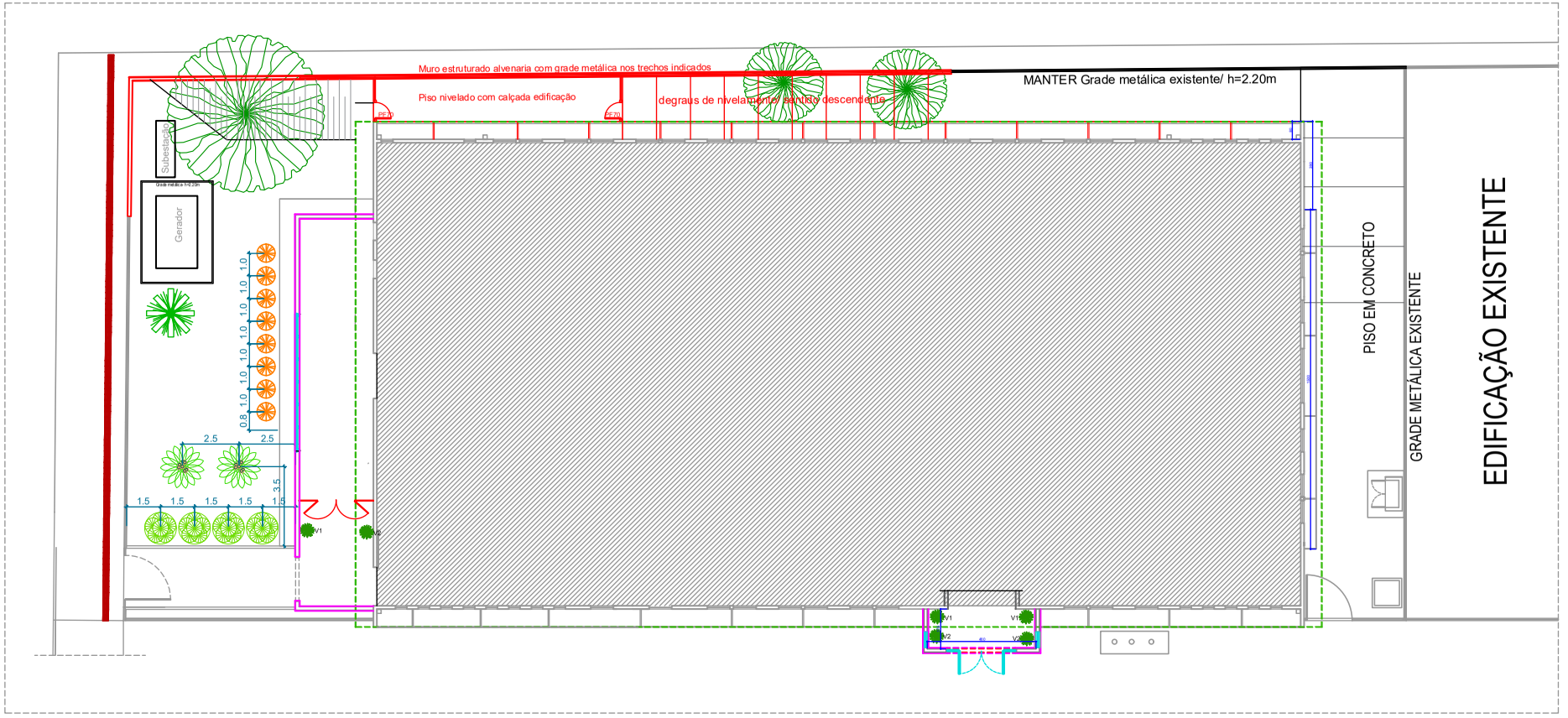

LEGENDA GERAL - ÁRVORES A SEREM PLANTADAS

SIMB.	NOMES	QUANT.
	JASMIM MANGA - flor rosa (Plumeria rubra) hmin. =1.50m de tronco	2 UNID.
	COSTELA DE ADÃO (Monstera deliciosa) hmin. =0.50m	4 UNID.
	AVE DO PARAÍSO (Strelitzia reginae) hmin. =0.30m distância entre mudas = 0.50 m	20 UNID.
	GRAMA ESMERALDA (ZOYSIA JAPONICA) (PLACA m²)	293 m²
	ÁRVORE EXISTENTE A SER MANTIDA	

SIMB.	NOMES	QUANT.
	ÁRVORE EXISTENTE A SER REMOVIDA	
	ÁRVORE EXISTENTE A SER MANTIDA	

LEGENDA - VASOS

V1 Vaso cerâmico (h=80cm), com palmeira Chamaedorea (9 unidades)

V2 Vaso cerâmico (h=60cm), com espada de são jorge (3 unidades)

PLANTA DE PAISAGISMO
FÓRUM DE PARAÚNA
ESC: 1-50

MODELO C

PODER JUDICIARIO
Tribunal de Justiça do Estado de Goiás
Diretoria de Engenharia e Arquitetura / Divisão de Arquitetura

PROJETO DE .....: PAISAGISMO
INTERESSADO.....: COMARCA DE PARAÚNA
ARQUITETA.....: ARQ. CRISTIANA/JÚLIA

ESCALA.....: A3/1:150
ANDAR .....: TÉRREO
DATA .....: JUNHO/2025

2/9

S:\Arquitetura\INTERIOR\2024 \ PARAUNA...DWG

Assinado digitalmente por: MARIA RAIMUNDA DAS DORES DA SILVA, em 01/08/2025 às 21:31.
Para validar este documento informe o código 12204933088 no endereço https://proad-v2.tjgo.jus.br/proad/publico/validacaoDocumento

Nº Processo PROAD: 202509000669121 (Evento nº 101)

PLANTA BAIXA/ MODERNIZAÇÃO FACHADAS
FÓRUM DE PARAÚNA
ESC: 1-50

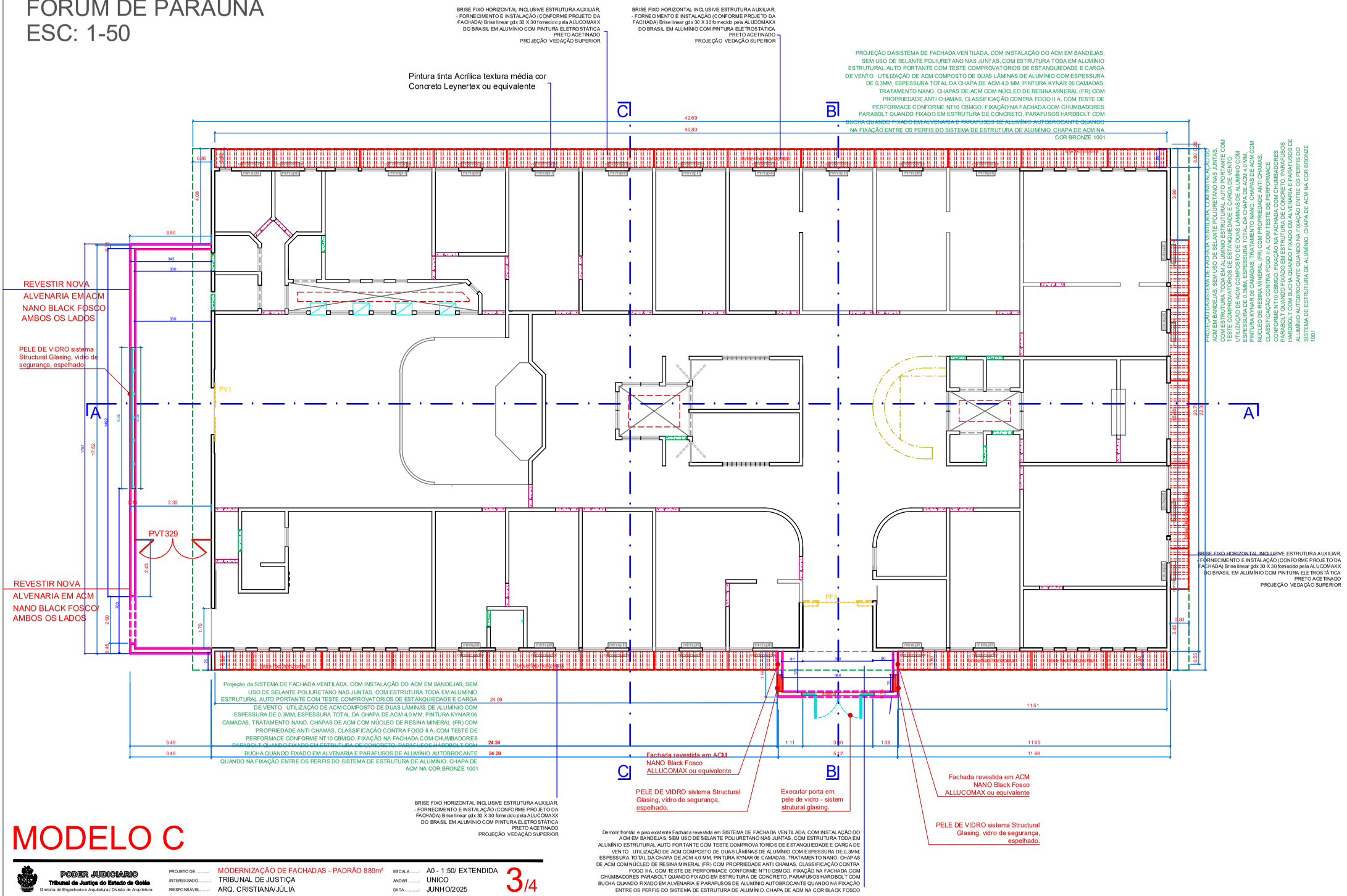

MODELO C

PROJETO DE	MODERNIZAÇÃO DE FACHADAS - PADRÃO 889m²	ESCALA	A0 - 1:50/ EXTENDIDA
INTERESSADO	TRIBUNAL DE JUSTIÇA	ANDAR	UNICO
RESPONSÁVEL	ARQ. CRISTIANA/JÚLIA	DATA	JUNHO/2025

PODER JUDICIARIO
Tribunal de Justiça do Estado de Goiás
Diretoria de Engenharia e Arquitetura / Divisão de Arquitetura

3/4

Assinado digitalmente por: MARISA RIVOLI SILVA MARQUES, SUSSUMO ARAKAWA e FABIO PUGA. Criado em 09/06/2025 21:39 (UTC-3)
Para validar este documento informe o código 122049337688 no endereço https://proad-v2.tjgo.jus.br/proad/publico/validacaoDocumento

S:\Arquitetura\INTERIOR\2024 \ PARAUNA ..DWG

SISTEMA DE FACHADA VENTILADA, COM INSTALAÇÃO DO ACM EM BANDEJAS, SEM USO DE SELANTE POLIURETANO NAS JUNTAS, COM ESTRUTURA TODA EM ALUMÍNIO ESTRUTURAL AUTO PORTANTE COM TESTE COMPROVATORIOS DE ESTANQUIEDADE E CARGA DE VENTO UTILIZAÇÃO DE ACM COMPOSTO DE DUAS LÂMINAS DE ALUMÍNIO COM ESPESSURA DE 0,3MM, ESPESSURA TOTAL DA CHAPA DE ACM 4,0 MM, PINTURA KYNAR 06 CAMADAS, TRATAMENTO NANO. CHAPAS DE ACM COM NÚCLEO DE RESINA MINERAL (FR) COM PROPRIEDADE ANTI CHAMAS, CLASSIFICAÇÃO CONTRA FOGO II A, COM TESTE DE PERFORMACE CONFORME NT10 CBMGO. FIXAÇÃO NA FACHADA COM CHUMBADORES PARABOLT QUANDO FIXADO EM ESTRUTURA DE CONCRETO, PARAFUSOS HARDBOLT COM BUCHA QUANDO FIXADO EM ALVENARIA E PARAFUSOS DE ALUMÍNIO AUTOBROCANTE QUANDO NA FIXAÇÃO ENTRE OS PERFIS DO SISTEMA DE ESTRUTURA DE ALUMÍNIO, CHAPA DE ACM NA COR BRONZE 1001

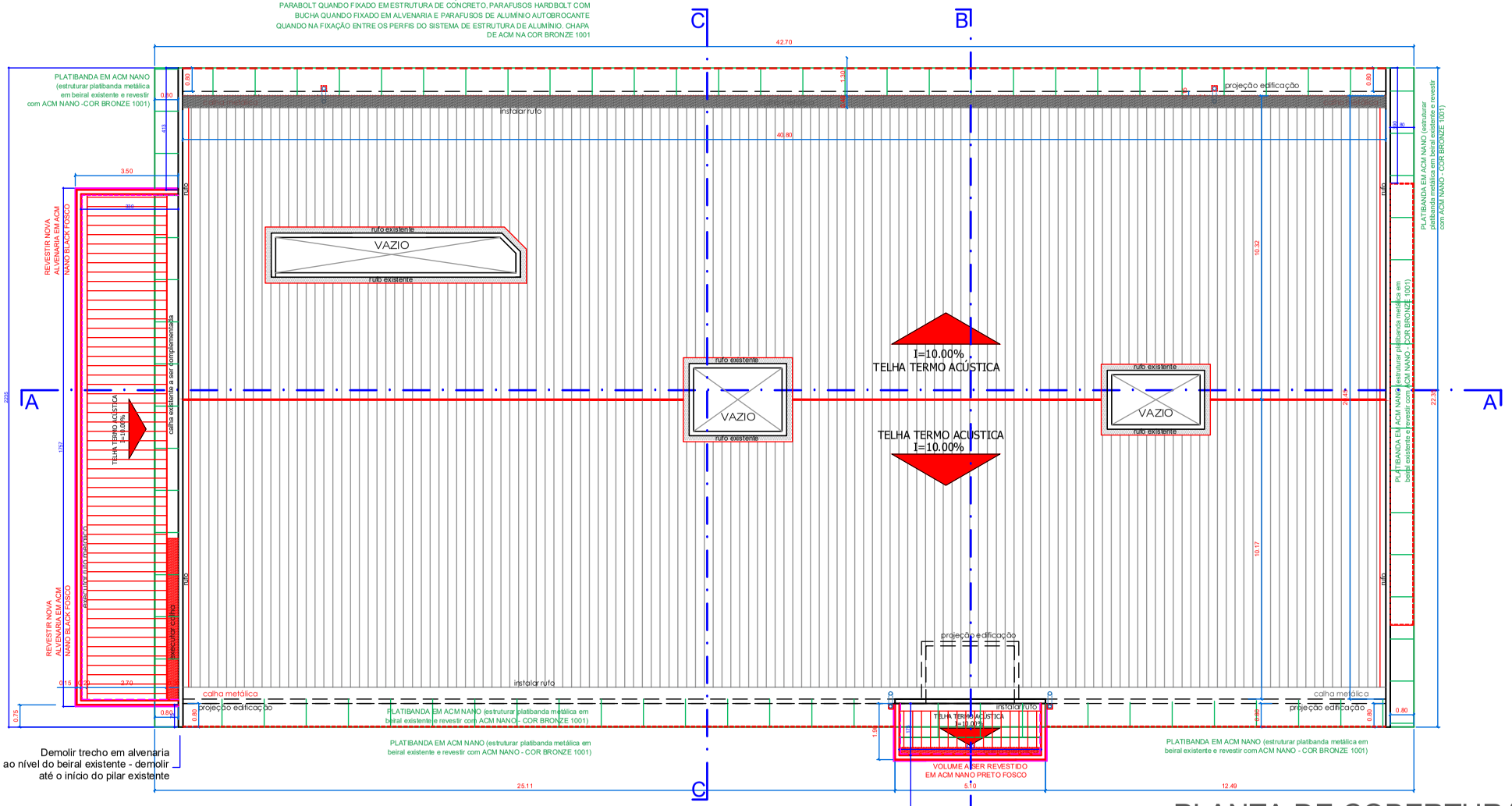

MODELO C

ACM BRONZE
ACM BLACK
DEMOLIR
EXECUTAR
MANTER

LEGENDA

Demolir frontão e retirar cobertura existente

Fachada revestida em SISTEMA DE FACHADA VENTILADA, COM INSTALAÇÃO DO ACM EM BANDEJAS, SEM USO DE SELANTE POLIURETANO NAS JUNTAS, COM ESTRUTURA TODA EM ALUMÍNIO ESTRUTURAL AUTO PORTANTE COM TESTE COMPROVATORIOS DE ESTANQUIEDADE E CARGA DE VENTO UTILIZAÇÃO DE ACM COMPOSTO DE DUAS LÂMINAS DE ALUMÍNIO COM ESPESSURA DE 0,3MM, ESPESSURA TOTAL DA CHAPA DE ACM 4,0 MM, PINTURA KYNAR 06 CAMADAS, TRATAMENTO NANO. CHAPAS DE ACM COM NÚCLEO DE RESINA MINERAL (FR) COM PROPRIEDADE ANTI CHAMAS, CLASSIFICAÇÃO CONTRA FOGO II A, COM TESTE DE PERFORMACE CONFORME NT10 CBMGO. FIXAÇÃO NA FACHADA COM CHUMBADORES PARABOLT QUANDO FIXADO EM ESTRUTURA DE CONCRETO, PARAFUSOS HARDBOLT COM BUCHA QUANDO FIXADO EM ALVENARIA E PARAFUSOS DE ALUMÍNIO AUTOBROCANTE QUANDO NA FIXAÇÃO ENTRE OS PERFIS DO SISTEMA DE ESTRUTURA DE ALUMÍNIO. CHAPA DE ACM NA COR BLACK FOSCO

PLANTA DE COBERTURA
FÓRUM DE PARAÚNA
ESC: 1-50

PODER JUDICIARIO
Tribunal de Justiça do Estado de Goiás
Diretoria de Engenharia e Arquitetura / Divisão de Arquitetura

PROJETO DE ..... MODERNIZAÇÃO DE FACHADAS - PADRÃO 889m²
INTERESSADO..... TRIBUNAL DE JUSTIÇA
RESPONSÁVEL..... ARQ. CRISTIANA/JÚLIA

ESCALA ..... A0 - 1:50
ANDAR ..... UNICO
DATA JUNHO/2025

4/4

S:\Arquitetura\INTERIOR\2024 \ PARAUNA...DWG

Assinado digitalmente por [illegible] em 09/07/2025 às 12:21.
Para validar este documento informe o código 172049333068 no endereço https://proad-v2.tjgo.jus.br/proad/publico/validacaoDocumento

Fachada revestida em SISTEMA DE FACHADA VENTILADA, COM INSTALAÇÃO DO ACM EM BANDEJAS, SEM USO DE SELANTE POLIURETANO NAS JUNTAS, COM ESTRUTURA TODA EM ALUMÍNIO ESTRUTURAL AUTO PORTANTE COM TESTE COMPROVATORIOS DE ESTANQUIEDADE E CARGA DE VENTO UTILIZAÇÃO DE ACM COMPOSTO DE DUAS LÂMINAS DE ALUMÍNIO COM ESPESSURA DE 0,3MM, ESPESSURA TOTAL DA CHAPA DE ACM 4,0 MM, PINTURA KYNAR 06 CAMADAS, TRATAMENTO NANO. CHAPAS DE ACM COM NÚCLEO DE RESINA MINERAL (FR) COM PROPRIEDADE ANTI CHAMAS, CLASSIFICAÇÃO CONTRA FOGO II A, COM TESTE DE PERFORMACE CONFORME NT10 CBMGO. FIXAÇÃO NA FACHADA COM CHUMBADORES PARABOLT QUANDO FIXADO EM ESTRUTURA DE CONCRETO, PARAFUSOS HARDBOLT COM BUCHA QUANDO FIXADO EM ALVENARIA E PARAFUSOS DE ALUMÍNIO AUTOBROCANTE QUANDO NA FIXAÇÃO ENTRE OS PERFIS DO SISTEMA DE ESTRUTURA DE ALUMÍNIO. CHAPA DE ACM NA COR BLACK FOSCO

SISTEMA DE FACHADA VENTILADA, COM INSTALAÇÃO DO ACM EM BANDEJAS, SEM USO DE SELANTE POLIURETANO NAS JUNTAS, COM ESTRUTURA TODA EM ALUMÍNIO ESTRUTURAL AUTO PORTANTE COM TESTE COMPROVATORIOS DE ESTANQUIEDADE E CARGA DE VENTO UTILIZAÇÃO DE ACM COMPOSTO DE DUAS LÂMINAS DE ALUMÍNIO COM ESPESSURA DE 0,3MM, ESPESSURA TOTAL DA CHAPA DE ACM 4,0 MM, PINTURA KYNAR 06 CAMADAS, TRATAMENTO NANO. CHAPAS DE ACM COM NÚCLEO DE RESINA MINERAL (FR) COM PROPRIEDADE ANTI CHAMAS, CLASSIFICAÇÃO CONTRA FOGO II A, COM TESTE DE PERFORMACE CONFORME NT10 CBMGO. FIXAÇÃO NA FACHADA COM CHUMBADORES PARABOLT QUANDO FIXADO EM ESTRUTURA DE CONCRETO, PARAFUSOS HARDBOLT COM BUCHA QUANDO FIXADO EM ALVENARIA E PARAFUSOS DE ALUMÍNIO AUTOBROCANTE QUANDO NA FIXAÇÃO ENTRE OS PERFIS DO SISTEMA DE ESTRUTURA DE ALUMÍNIO. CHAPA DE ACM NA COR BRONZE 1001

SISTEMA DE FACHADA VENTILADA, COM INSTALAÇÃO DO ACM EM BANDEJAS, SEM USO DE SELANTE POLIURETANO NAS JUNTAS, COM ESTRUTURA TODA EM ALUMÍNIO ESTRUTURAL AUTO PORTANTE COM TESTE COMPROVATORIOS DE ESTANQUIEDADE E CARGA DE VENTO UTILIZAÇÃO DE ACM COMPOSTO DE DUAS LÂMINAS DE ALUMÍNIO COM ESPESSURA DE 0,3MM, ESPESSURA TOTAL DA CHAPA DE ACM 4,0 MM, PINTURA KYNAR 06 CAMADAS, TRATAMENTO NANO. CHAPAS DE ACM COM NÚCLEO DE RESINA MINERAL (FR) COM PROPRIEDADE ANTI CHAMAS, CLASSIFICAÇÃO CONTRA FOGO II A, COM TESTE DE PERFORMACE CONFORME NT10 CBMGO. FIXAÇÃO NA FACHADA COM CHUMBADORES PARABOLT QUANDO FIXADO EM ESTRUTURA DE CONCRETO, PARAFUSOS HARDBOLT COM BUCHA QUANDO FIXADO EM ALVENARIA E PARAFUSOS DE ALUMÍNIO AUTOBROCANTE QUANDO NA FIXAÇÃO ENTRE OS PERFIS DO SISTEMA DE ESTRUTURA DE ALUMÍNIO. CHAPA DE ACM NA COR BRONZE 1001

SISTEMA DE FACHADA VENTILADA, COM INSTALAÇÃO DO ACM EM BANDEJAS, SEM USO DE SELANTE POLIURETANO NAS JUNTAS, COM ESTRUTURA TODA EM ALUMÍNIO ESTRUTURAL AUTO PORTANTE COM TESTE COMPROVATORIOS DE ESTANQUIEDADE E CARGA DE VENTO UTILIZAÇÃO DE ACM COMPOSTO DE DUAS LÂMINAS DE ALUMÍNIO COM ESPESSURA DE 0,3MM, ESPESSURA TOTAL DA CHAPA DE ACM 4,0 MM, PINTURA KYNAR 06 CAMADAS, TRATAMENTO NANO. CHAPAS DE ACM COM NÚCLEO DE RESINA MINERAL (FR) COM PROPRIEDADE ANTI CHAMAS, CLASSIFICAÇÃO CONTRA FOGO II A, COM TESTE DE PERFORMACE CONFORME NT10 CBMGO. FIXAÇÃO NA FACHADA COM CHUMBADORES PARABOLT QUANDO FIXADO EM ESTRUTURA DE CONCRETO, PARAFUSOS HARDBOLT COM BUCHA QUANDO FIXADO EM ALVENARIA E PARAFUSOS DE ALUMÍNIO AUTOBROCANTE QUANDO NA FIXAÇÃO ENTRE OS PERFIS DO SISTEMA DE ESTRUTURA DE ALUMÍNIO. CHAPA DE ACM NA COR BRONZE 1001

BRISE FIXO HORIZONTAL NA COR PRETO FOSCO, INCLUSIVE ESTRUTURA AUXILIAR, SUL METAIS, FORNECIMENTO E INSTALAÇÃO (CONFORME PROJETO DA FACHADA) Brise linear gdx 30 X 30 fornecido pela ALUCOMAXX DO BRASIL EM ALUMÍNIO COM PINTURA ELETROSTÁTICA PRETO ACETINADO

RUFO CHAPA ZINCO

Instalar CHAPUZ PRÉMOLDADO em todo perímetro dos vazios

RUFO CHAPA ZINCO

Instalar CHAPUZ PRÉMOLDADO em todo perímetro dos vazios

RUFO CHAPA ZINCO

RUFO CHAPA ZINCO

Telha Termoacústica i=10 %, sob estrutura metálica

Telha Termoacústica i=10 %

Calha alvenaria

EXECUTAR NOVA LAJE CONCRETO

CORTINEIRO

REVESTIR NOVA ALVENARIA EM ACM NANO BLACK FOSCO AMBAS AS FACES

FORRO GESSO ACARTONADO

REFORMA GERAL NÃO POSSUI GESSO

CONSTRUIR MURETA ALVENARIA/ H=17cm PARA DELIMITAR PISO ELEVADO E FIXAR GUARDA CORPO

Acabamento rodapé e peitoril em granito PRETO SÃO GABRIEL L=15cm / h=20cm

COZINHA

COPA FUNC.

VAZIO

HALL DE ENTRADA

SANIT. PÚBLICO

VAZIO

SECRETARIA AUDIÊNCIAS

JUIZ

TRIBUNAL DO JÚRI

ENTRADA

CORTE AA
escala 1:50

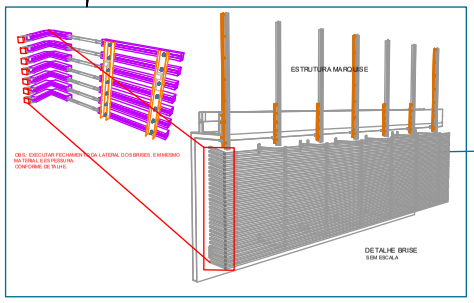

CHAPA DE VEDAÇÃO (ACABAMENTO)

RUFO CHAPA ZINCO

CALHA ALVENARIA

Telha Termoacústica i=10 %

CHAPA DE VEDAÇÃO (ACABAMENTO)

RUFO CHAPA ZINCO

CALHA ALVENARIA

EXECUTAR NOVA LAJE CONCRETO

REVESTIR NOVA ALVENARIA EM ACM NANO BLACK FOSCO AMBAS AS FACES

Porta em pele de vidro - sistem strutural glasing.

ESTRUTURA PELE VIDRO SOB MURETA 20cm - peitoril granito preto são gabriel

Acabamento rodapé e peitoril em granito PRETO SÃO GABRIEL L=15cm / h=20cm

Cortineiro Drywall

ESCRIVANIA CRIMINAL

EXECUTAR NOVO BALCÃO

RECEPÇÃO

CIRCULAÇÃO

HALL DE ENTRADA

Rebaixo do gesso/ viga para passagem de tubulação elétrica e lógica

Pintura tinta Acrílica textura média cor Concreto Leynertex ou equivalente

ARQUIVO GERAL

Muro de arrimo

CORTE BB
escala 1:50

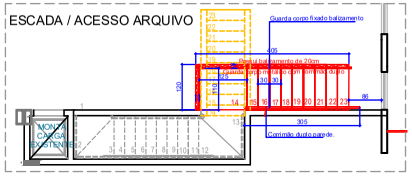

MODELO C

Assinado digitalmente por: MARISA RAMOS CRISTIANO DA SILVA:01093120625 em 09/07/2025 às 12:29:11.
Para validar este documento informe o código 12204933068 no endereço https://proad-v2.tjgo.jus.br/proad/publico/validacaoDocumento

PODER JUDICIÁRIO
Tribunal de Justiça do Estado de Goiás
Diretoria de Engenharia e Arquitetura / Divisão de Arquitetura

PROJETO DE ..... MODERNIZAÇÃO DE FACHADAS - PADRÃO 889m²
INTERESSADO..... TRIBUNAL DE JUSTIÇA
RESPONSÁVEL..... ARQ. CRISTIANA/JÚLIA

ESCALA ..... A0 - 1:50
ANDAR ..... UNICO
DATA JUNHO/2025

5/4

S:\Arquitetura\INTERIOR\2022\MODERNIZAÇÃO FACHADAS\LOTE 02 (REGIÃO SUDOESTE)\FACHADAS

Nº Processo PROAD: 202509000669121 (Evento nº 101)

SISTEMA DE FACHADA VENTILADA, COM INSTALAÇÃO DO ACM EM BANDEJAS, SEM USO DE SELANTE POLIURETANO NAS JUNTAS, COM ESTRUTURA TODA EM ALUMÍNIO ESTRUTURAL AUTO PORTANTE COM TESTE COMPROVATORIOS DE ESTANQUIEDADE E CARGA DE VENTO UTILIZAÇÃO DE ACM COMPOSTO DE DUAS LÂMINAS DE ALUMÍNIO COM ESPESSURA DE 0,3MM, ESPESSURA TOTAL DA CHAPA DE ACM 4,0 MM, PINTURA KYNAR 06 CAMADAS, TRATAMENTO NANO. CHAPAS DE ACM COM NÚCLEO DE RESINA MINERAL (FR) COM PROPRIEDADE ANTI CHAMAS, CLASSIFICAÇÃO CONTRA FOGO II A, COM TESTE DE PERFORMACE CONFORME NT10 CBMGO. FIXAÇÃO NA FACHADA COM CHUMBADORES PARABOLT QUANDO FIXADO EM ESTRUTURA DE CONCRETO, PARAFUSOS HARDBOLT COM BUCHA QUANDO FIXADO EM ALVENARIA E PARAFUSOS DE ALUMÍNIO AUTOBROCANTE QUANDO NA FIXAÇÃO ENTRE OS PERFIS DO SISTEMA DE ESTRUTURA DE ALUMÍNIO. CHAPA DE ACM NA COR BRONZE 1001

SISTEMA DE FACHADA VENTILADA, COM INSTALAÇÃO DO ACM EM BANDEJAS, SEM USO DE SELANTE POLIURETANO NAS JUNTAS, COM ESTRUTURA TODA EM ALUMÍNIO ESTRUTURAL AUTO PORTANTE COM TESTE COMPROVATORIOS DE ESTANQUIEDADE E CARGA DE VENTO UTILIZAÇÃO DE ACM COMPOSTO DE DUAS LÂMINAS DE ALUMÍNIO COM ESPESSURA DE 0,3MM, ESPESSURA TOTAL DA CHAPA DE ACM 4,0 MM, PINTURA KYNAR 06 CAMADAS, TRATAMENTO NANO. CHAPAS DE ACM COM NÚCLEO DE RESINA MINERAL (FR) COM PROPRIEDADE ANTI CHAMAS, CLASSIFICAÇÃO CONTRA FOGO II A, COM TESTE DE PERFORMACE CONFORME NT10 CBMGO. FIXAÇÃO NA FACHADA COM CHUMBADORES PARABOLT QUANDO FIXADO EM ESTRUTURA DE CONCRETO, PARAFUSOS HARDBOLT COM BUCHA QUANDO FIXADO EM ALVENARIA E PARAFUSOS DE ALUMÍNIO AUTOBROCANTE QUANDO NA FIXAÇÃO ENTRE OS PERFIS DO SISTEMA DE ESTRUTURA DE ALUMÍNIO. CHAPA DE ACM NA COR BRONZE 1001

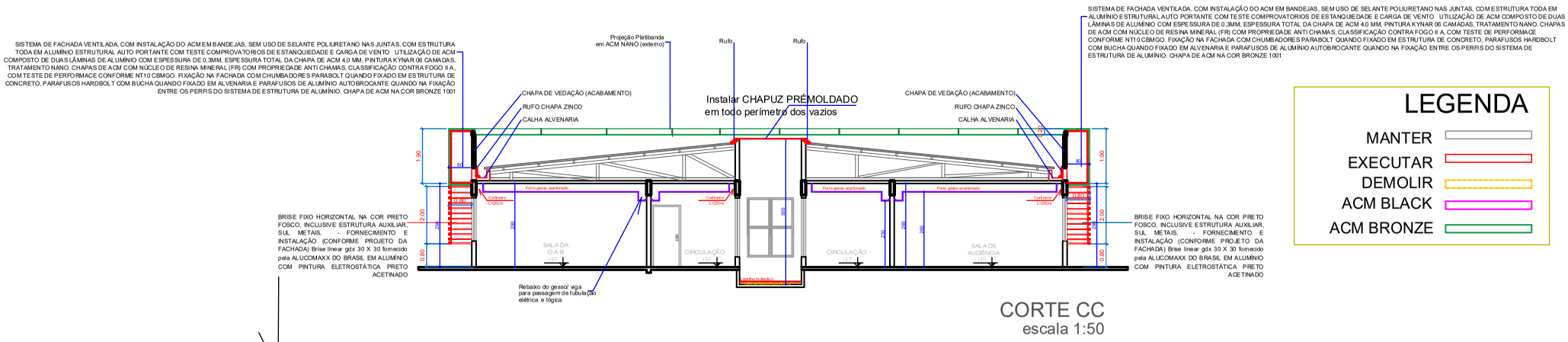

CORTE CC
escala 1:50

LEGENDA

- MANTER
- EXECUTAR
- DEMOLIR
- ACM BLACK
- ACM BRONZE

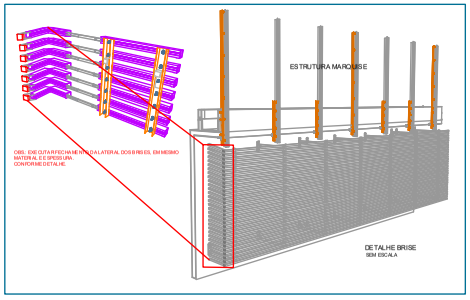

MODELO C

Assinado digitalmente por: MARIANA RODRIGUES DE SOUSA ANDRADE em 09/12/2025 às 12:29:11.
Para validar este documento informe o código 122049337068 no endereço https://proad-v2.tjgo.jus.br/proad/publico/validacaoDocumento

PODER JUDICIÁRIO
Tribunal de Justiça do Estado de Goiás
Diretoria de Engenharia e Arquitetura / Divisão de Arquitetura

PROJETO DE .....: MODERNIZAÇÃO DE FACHADAS - PADRÃO 889m²
INTERESSADO.....: TRIBUNAL DE JUSTIÇA
RESPONSÁVEL.....: ARQ. CRISTIANA/JÚLIA

ESCALA .....: A0 - 1:50
ANDAR .....: UNICO
DATA .....: JUNHO/2025

6/4

S:\Arquitetura\INTERIOR\2022\MODERNIZAÇÃO FACHADAS\LOTE 02 (REGIÃO SUDOESTE)\FACHADAS

Nº Processo PROAD: 202509000669121 (Evento nº 101)

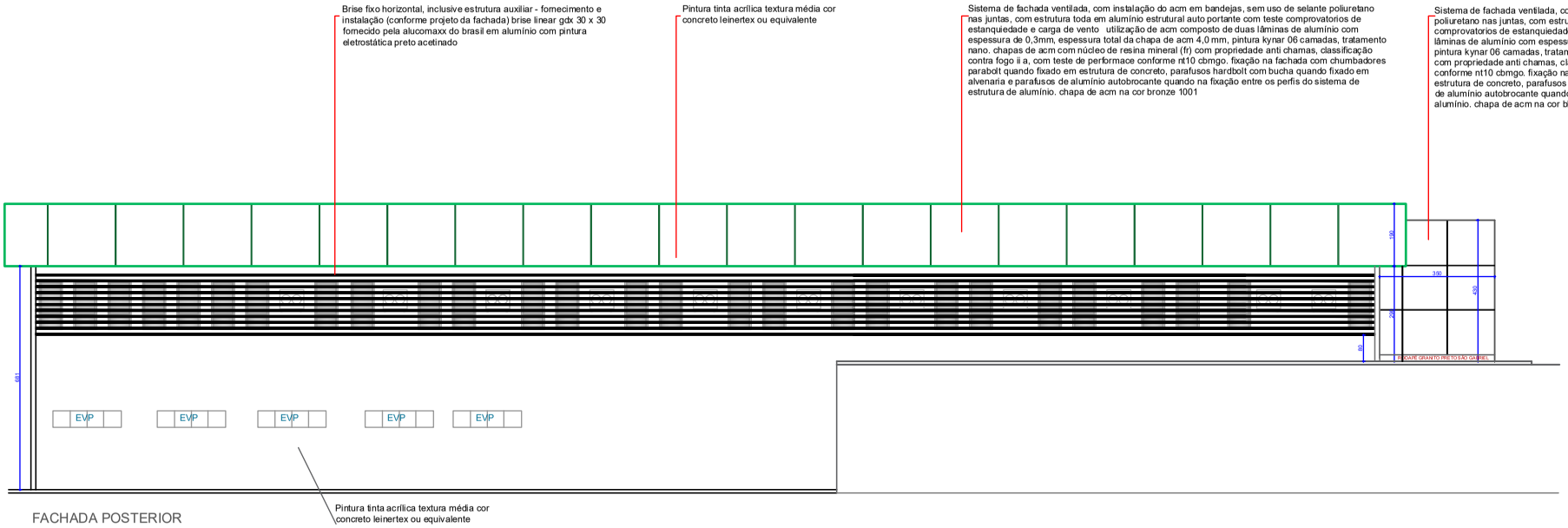

FACHADA POSTERIOR
ESCALA 1:50

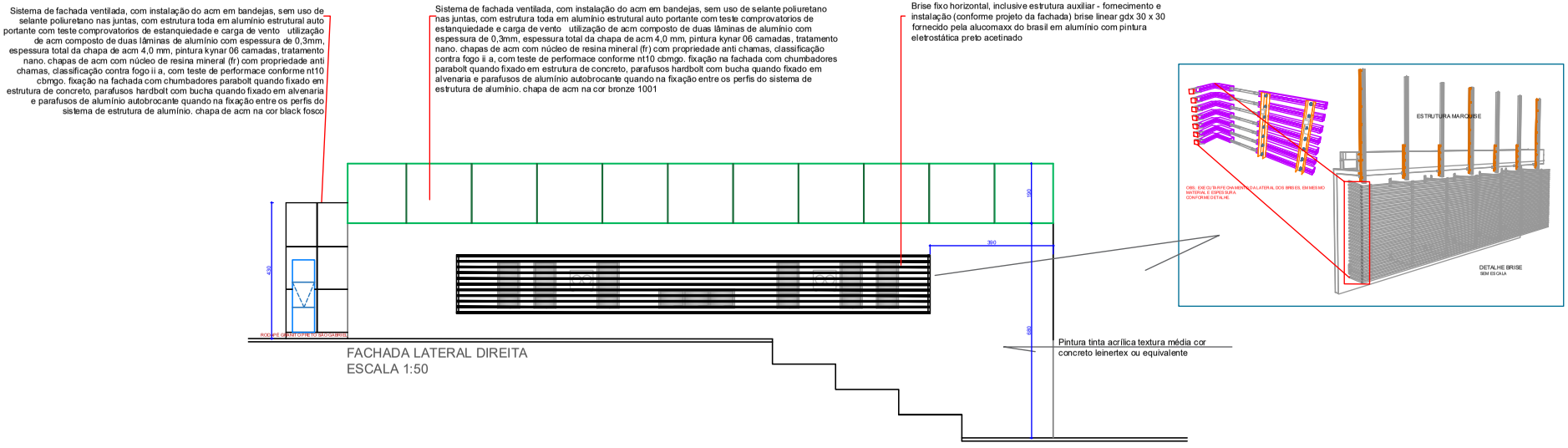

FACHADA LATERAL DIREITA
ESCALA 1:50

PODER JUDICIARIO Tribunal de Justiça do Estado de Goiás Diretoria de Engenharia e Arquitetura / Divisão de Arquitetura	PROJETO DE .....:	ARQUITETURA	ESCALA.....: A0: 1-50
	INTERESSADO.....:	COMARCA DE PARAÚNA	ANDAR .....: TÉRREO
	ARQUITETA.....:	ARQ. CRISTIANA/JÚLIA	DATA .....: JUNHO/2025

7/9

S:\Arquitetura\INTERIOR\2024 \ PARAUNA...DWG

Assinado digitalmente por: MARIA ARACY DE PAIVA ANDRADE:01093120625 em 09/07/2025 às 12:29:11.
Para validar este documento informe o código 112049337008 no endereço https://proad-v2.tjgo.jus.br/proad/publico/validacaoDocumento

Nº Processo PROAD: 202509000669121 (Evento nº 101)

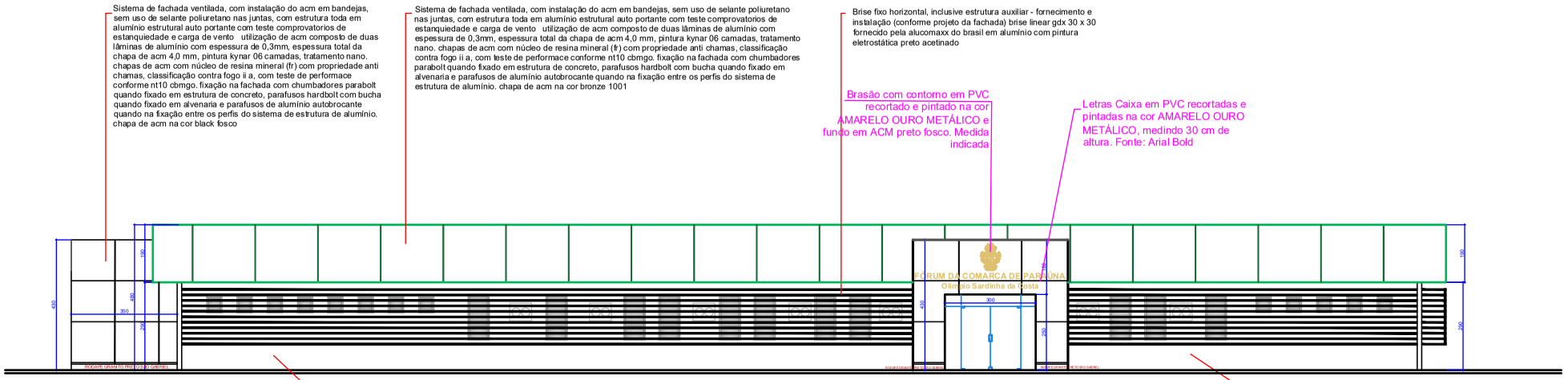

FACHADA FRONTAL
ESCALA 1:50

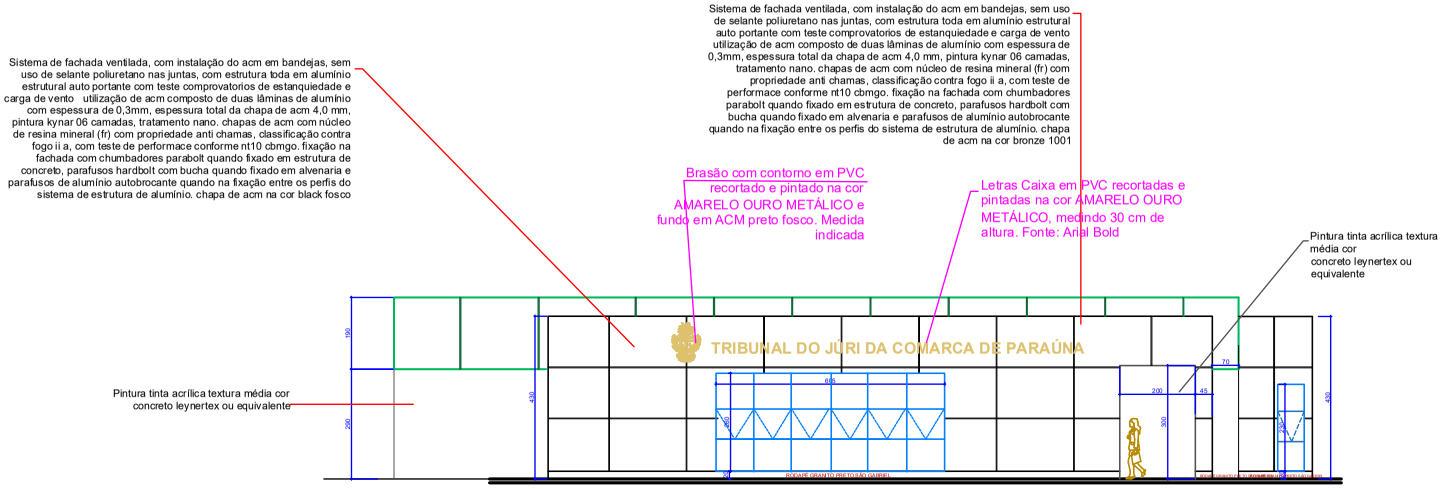

FACHADA LATERAL ESQUERDA
ESCALA 1:50

PODER JUDICIARIO **Tribunal de Justiça do Estado de Goiás** Diretoria de Engenharia e Arquitetura / Divisão de Arquitetura	PROJETO DE .....:	ARQUITETURA	ESCALA.....: A0: 1-50
	INTERESSADO.....:	COMARCA DE PARAÚNA	ANDAR .....: TÉRREO
	ARQUITETA.....:	ARQ. CRISTIANA/JÚLIA	DATA .....: JUNHO/2025

8/9

S:\Arquitetura\INTERIOR\2024 \ PARAUNA...DWG

Assinado digitalmente por: MARIA ARACY DE PAIVA ANDRADE:01931205125 em 09/12/2025 12:29:11.
Para validar este documento informe o código 112049337008 no endereço https://proad-v2.tjgo.jus.br/proad/publico/validacaoDocumento

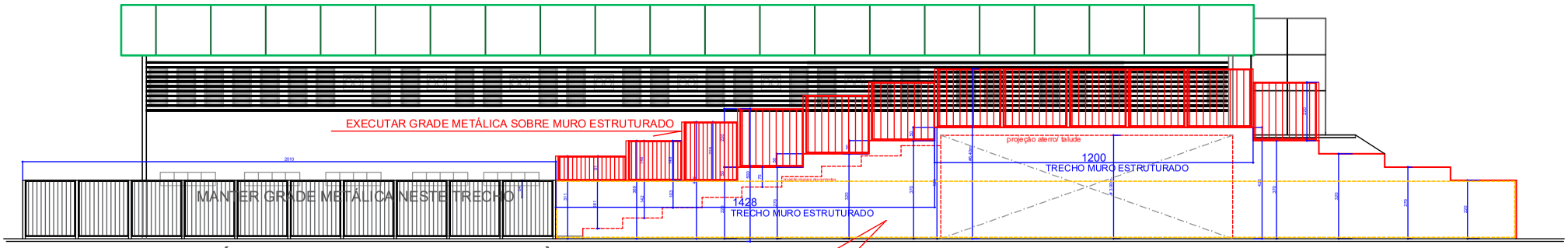

VISTA ESQUEMÁTICA MURO ALVENARIA À EXECUTAR

VERIFICAR MEDIDAS NO LOCAL

DEMOLIR GRADE METÁLICA EXISTENTE
ATERRAR TALUDE EM CONCRETO EXISTENTE
CONSTRUIR MURO CONTENÇÃO LATERAIS ATERRO
CONSTRUIR MURO ALVENARIA ESTRUTURADO ESCALONADO CONFORME INDICADO PROJETO
INSTALAR NOVA GRADE METÁLICA SOB MURO À EXECUTAR
INSTALAR CONCERTINA EM TODO PERÍMETRO DO MURO A SER EXECUTADO

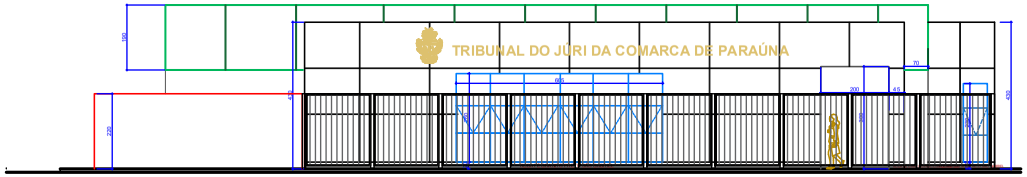

FACHADA / RUA ANTONIO FERREIRA DE MORAES
ESCALA 1:50

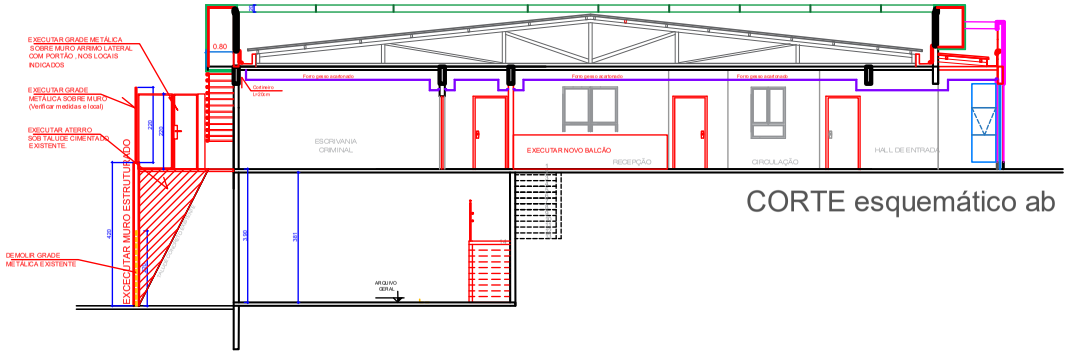

CORTE esquemático ab

PODER JUDICIARIO Tribunal de Justiça do Estado de Goiás Diretoria de Engenharia e Arquitetura / Divisão de Arquitetura	PROJETO DE .....: ARQUITETURA INTERESSADO.....: COMARCA DE PARAÚNA ARQUITETA.....: ARQ. CRISTIANA	ESCALA.....: A0: 1-50 ANDAR .....: TÉRREO DATA .....: JUNHO/2025	1 /1

S:\Arquitetura\INTERIOR\2024 \ PARAUNA...DWG

Assinado digitalmente por: MARIA RAIANE DE MIRANDA SOUSO ADMINISTRADOR DE ENGENHARIA em 09/12/2025 às 12:31.
Para validar este documento informe o código 122049333088 no endereço https://proad-v2.tjgo.jus.br/proad/publico/validacaoDocumento

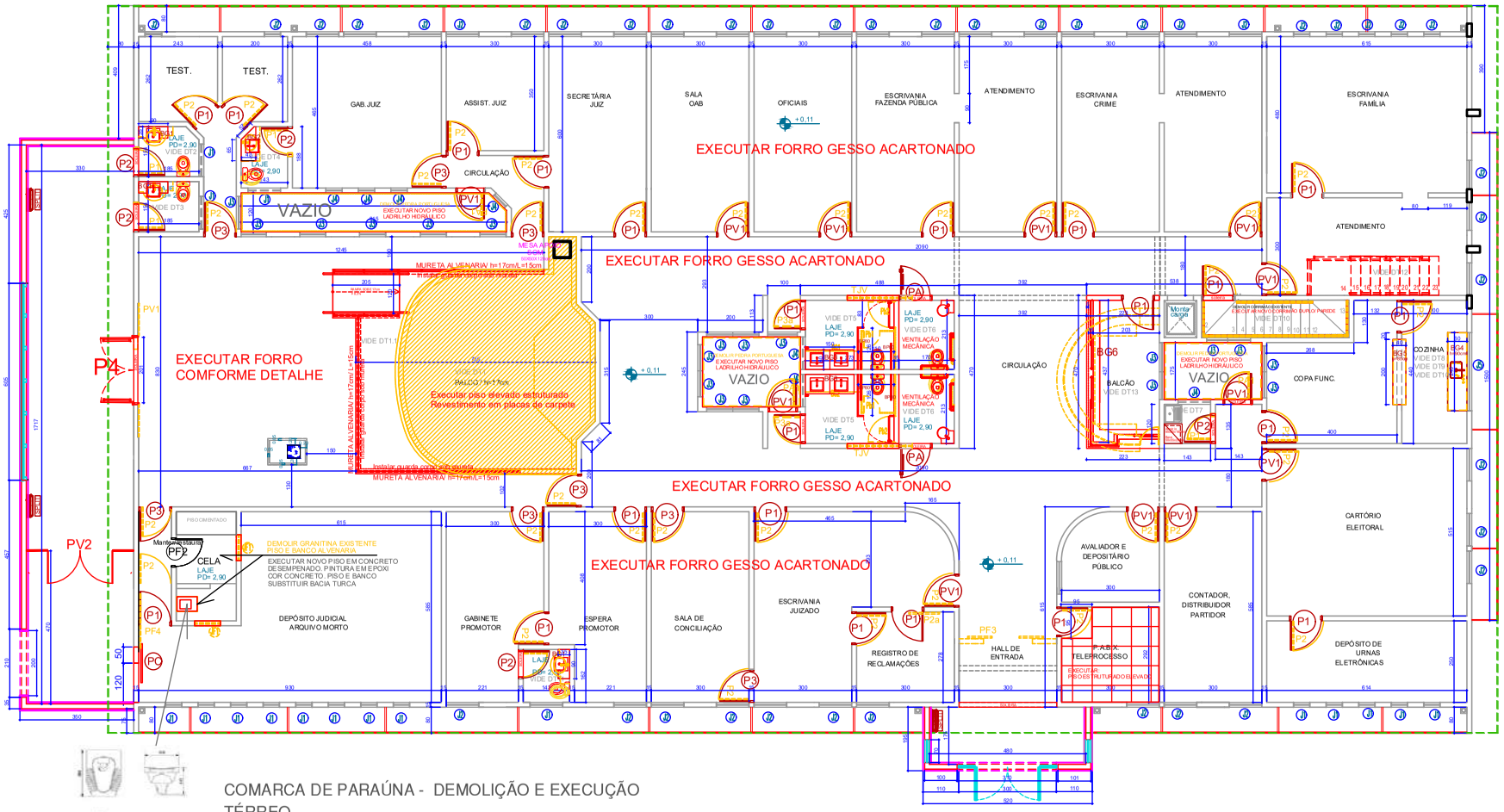

COMARCA DE PARAÚNA - DEMOLIÇÃO E EXECUÇÃO
TÉRREO
ESCALA 1:50

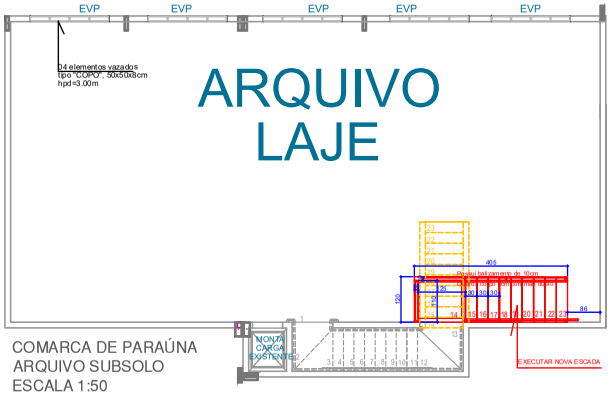

COMARCA DE PARAÚNA
ARQUIVO SUBSOLO
ESCALA 1:50

SERVIÇOS A EXECUTAR

01 Substituir portas demarcadas em planta, conforme detalhe.

02 Aumentar vão das antigas portas de 70 cm (sanitários individuais e DML), para 80 cm, de forma a acomodar as novas portas P2 (80x210 cm).

03 Adequar vão da porta de acesso ao Depósito Judiciário para acomodar porta PC (1,20 x 2,10).

04 Realizar revisão geral das janelas existentes (substituição de peças danificadas/velhas, como borrachas, puxadores, pistões e etc.)

05 Prever instalação de ar condicionado modelo split no hall de entrada principal, bem como no hall de entrada do Tribunal do Júri. Capacidade conforme área do ambiente.

Local	Área (m²)	Qnt. pessoas	Qnt. equipamentos	Qnt. ares condicionados
Hall principal	13,71	-	-	1
Hall Tribunal do Júri	55,84	-	5	2

Obs.: Relocar as condensadoras do hall, removendo-as e as subindo para a platibanda do telhado.

QUADRO DE ABERTURAS A SEREM MANTIDAS E PRECISAM DE REVISÃO

ESQUADRIAS DE ALUMÍNIO
(Acabamento anodizado fosco)

JANELAS DE ALUMÍNIO
J1 = 0,70 x 0,70 / 1,70m (Máximo-ar com grade)
J2 = 0,70 x 1,50 / 0,90m (Máximo-ar com grade)
J2a = 1,00 x 1,50 / 0,90m (Correr sem grade)
J3 = 0,70 x 2,05 / 0,35m (Máximo-ar sem grade)
J4 = 1,00 x 0,70 / 1,70m (Máximo-ar sem grade)
J5 = 2,40 x 0,60 / 1,00m (Máximo-ar com grade)
J6 = 0,50 x 0,50 / variável (Máximo-ar com grade)

ESQUADRIAS DE FERRO
(Acabamento com pintura automotiva cor alumínio)

JANELAS
JF1 = 0,80 x 0,50 / 2,10m (fixa)
PF2 = 0,80 x 2,10 (Porta da Cela - abrir)

EVP = 0,50 x 0,50/ 3,00m
(Elementos vazados prémoldados/ arquivo)

QUADRO DE ABERTURAS NOVAS (VIDE DETALHES)

ESQUADRIAS DE MADEIRA
(Acabamento com aplicação de stain incolor)

PORTAS
P1 = 0,90 x 2,10 (Abrir)
P2 = 0,80 x 2,10 (Abrir)
P3 = 0,90 x 2,10 (Abrir/ uma folha acústica)
Possui revestimento interno
P4 = 2,00 x 2,10 (Abrir/ 2 Folhas acústica)
Possui barra pânico
PA= 0,90 x 2,10 (Abrir/ Acessível/ com barra)
TS80 = 0,80 x 1,65 (Abrir/ uma folha)

ESQUADRIAS EM VIDRO TEMPERADO
PORTAS
PV1 = 0,90 x 2,10 (Abrir - 1 folha)
PV2 =3.30 x 2,60 (Abrir - 4 folhas)

ESQUADRIAS DE FERRO
PC = 1,20 x 2,10 (Correr)

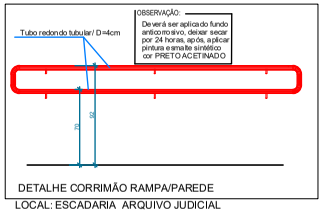

DETALHE CORRIMÃO RAMPA/PAREDE
LOCAL: ESCADARIA ARQUIVO JUDICIAL

ESQUADRIAS ORIGINAIS A SEREM SUBSTITUIDAS

ESQUADRIAS DE MADEIRA
(Acabamento com aplicação de stain incolor)

PORTAS
P1 = 0,70 x 2,10 (Abrir)
P2 = 0,90 x 2,10 (Abrir)
P2a= 0,90 x 2,10 (Correr)
P2b= 0,90 x 2,10 (com mola vai-vem)
P2c= 0,90 x 2,10 (abrir com vidro)

ESQUADRIAS DE FERRO
(Acabamento com pintura automotiva cor alumínio)

JANELAS
JF1 = 0,80 x 0,50 / 2,10m (fixa)

PORTAS
PF1 = 1,20 x 1,80 (Central de gás - abrir- 2 fls)
PF2 = 0,80 x 2,10 (Porta da Cela - abrir)
PF3 = 1,50 x 2,40 (Hall entrada - Correr - 2 fls.)
PF3a= 1,50 x 2,40 (Hall entrada TJ - abrir - 2 fls.)
PF4 = 1,70 x 2,40 (Depósito Judicial - Correr)
PF5 = 1,50 x 2,20 (Portão pedestres - Abrir)
PF6 = 0,60 x 1,00 (Acesso Telhado - Abrir)
PF7 = 4,00 x 2,20 (Portão veículos - Abrir/ 2 fls.)

ESQUADRIAS EM VIDRO TEMPERADO
PV1 = 2,00 x 2,10 (Correr) - Trib.Juri

PODER JUDICIARIO
Tribunal de Justiça do Estado de Goiás
Diretoria de Engenharia e Arquitetura / Divisão de Arquitetura

PROJETO DE .....: ARQUITETURA
INTERESSADO.....: COMARCA DE PARAÚNA
ARQUITETA.....: ARQ. CRISTIANA/JÚLIA

ESCALA.....: A0/1:50
ANDAR .....: TÉRREO
DATA .....: JUNHO/2025

9/9

S:\Arquitetura\INTERIOR\2024 \ PARAUNA...DWG

Assinado digitalmente por: MARIA APARECIDA PEREIRA DE SOUSA em 09/07/2025 às 12:29:11.
Para validar este documento informe o código 122049337068 no endereço https://proad-v2.tjgo.jus.br/proad/publico/validacaoDocumento

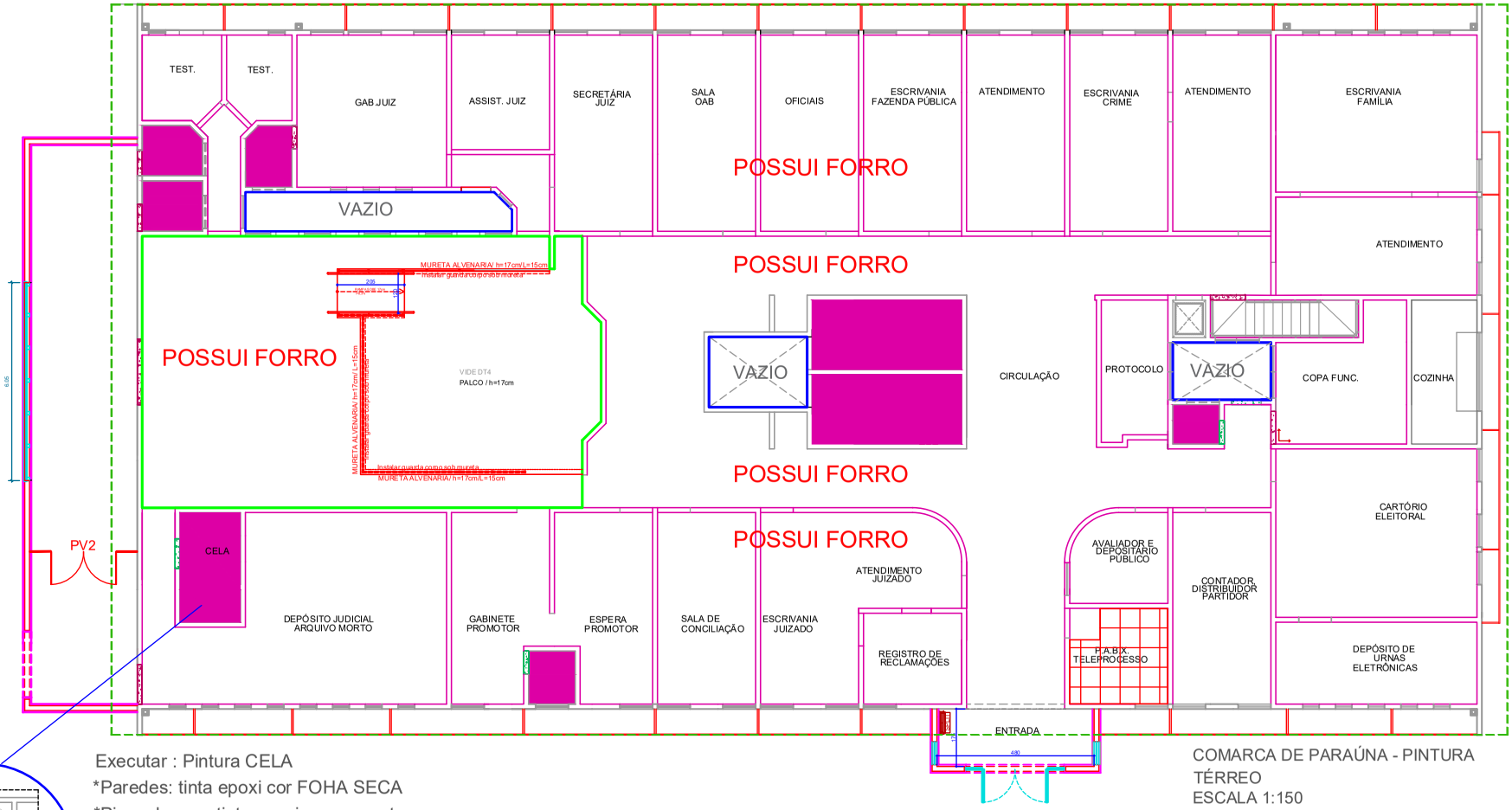

COMARCA DE PARAÚNA - PINTURA
TÉRREO
ESCALA 1:150

Executar : Pintura CELA
*Paredes: tinta epoxi cor FOHA SECA
*Piso e banco: tinta epoxi cor concreto
*Teto: pintura PVA branco neve

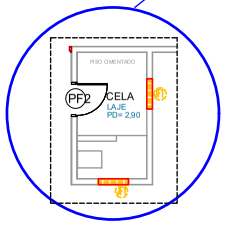

COMARCA DE PARAÚNA - TROCA DE PISO
ESTACIONAMENTO SUBSOLO
ESCALA 1:150

LEGENDA

- Revestimentos específicos (verificar detalhes)
- Laje do teto a ser pintada (Sanitários)
- Paredes internas a ser pintada
- Paredes vazios a ser pintada

SERVIÇOS A EXECUTAR

Executar pintura das paredes internas de toda a comarca, conforme demarcado em planta, com tinta (Leinertex - Super premium acrílica toque suave - Acrílica acetinada) cor FOLHA SECA. Corrigir infiltrações, fissuras, emassar buracos e demais imperfeições nas paredes antes de executar pintura.
Pintar teto com tinta Coral - PVA - Branco Neve.
-Paredes: Área - 1144 m² (pé direito 290cm)
-Laje do teto: Área - 880 m²

PODER JUDICIARIO Tribunal de Justiça do Estado de Goiás Diretoria de Engenharia e Arquitetura / Divisão de Arquitetura	PROJETO DE .....: ARQUITETURA INTERESSADO.....: COMARCA DE PARAÚNA ARQUITETA.....: ARQ. CRISTIANA/JÚLIA	ESCALA.....: A0/1:50 ANDAR .....: TÉRREO DATA .....: JUNHO/2025	10/9

S:\Arquitetura\INTERIOR\2024 \ PARAUNA...DWG

Assinado digitalmente por: MARIA ANDRESPENA MARIA DA SOCORRO ANDRADE (Arquitetura) em 09/03/2026 às 12:19 1.
Para validar este documento informe o código 12204955308 no endereço https://proad-v2.tjgo.jus.br/proad/publico/validacaoDocumento

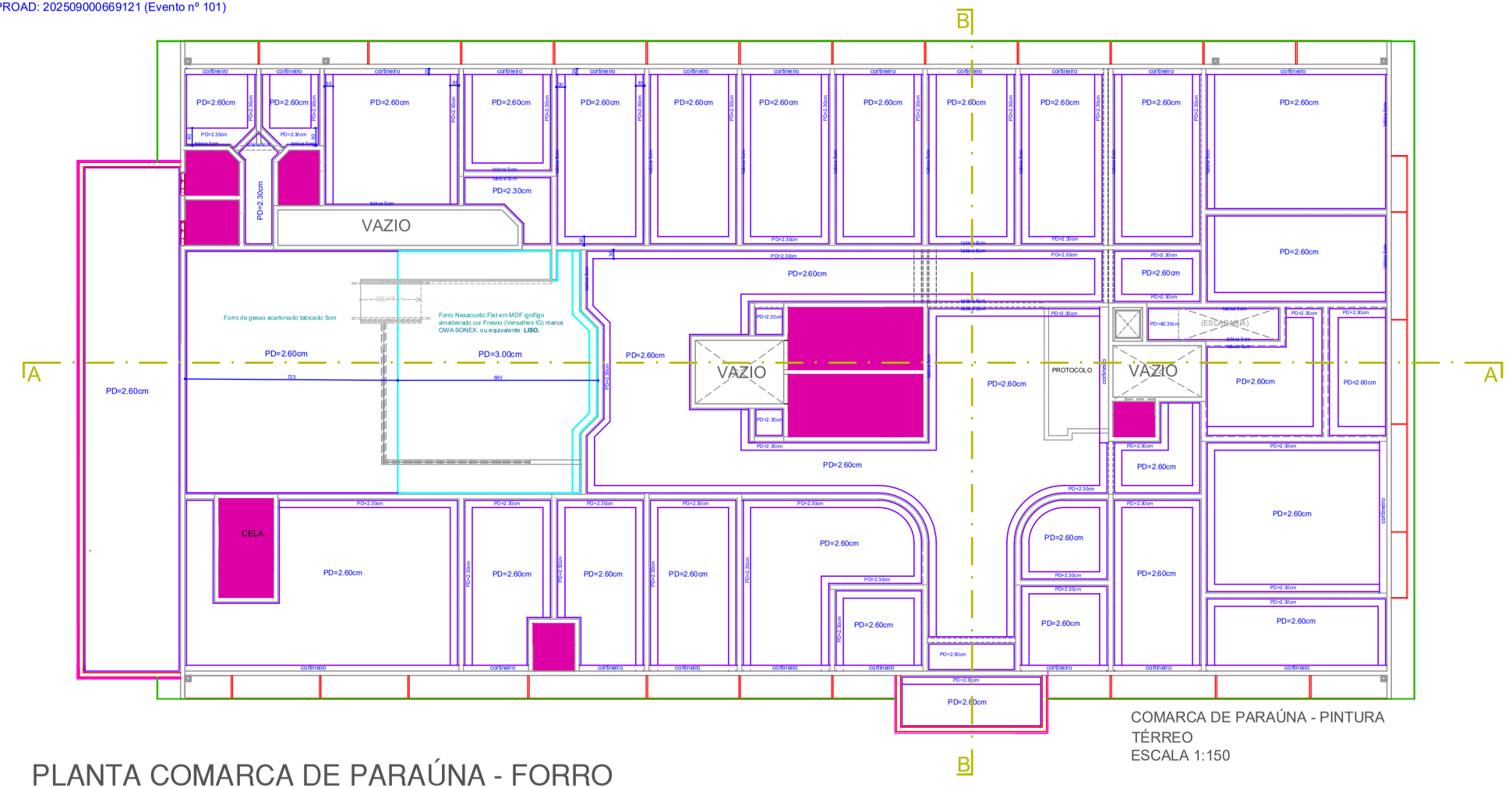

COMARCA DE PARAÚNA - PINTURA
TÉRREO
ESCALA 1:150

PLANTA COMARCA DE PARAÚNA - FORRO

LEGENDA

- Possui gesso acústico (verificar detalhes)
- Laje do teto a ser pintada (Sanitários)
- Possui gesso acartonado Possui tabica 5cm

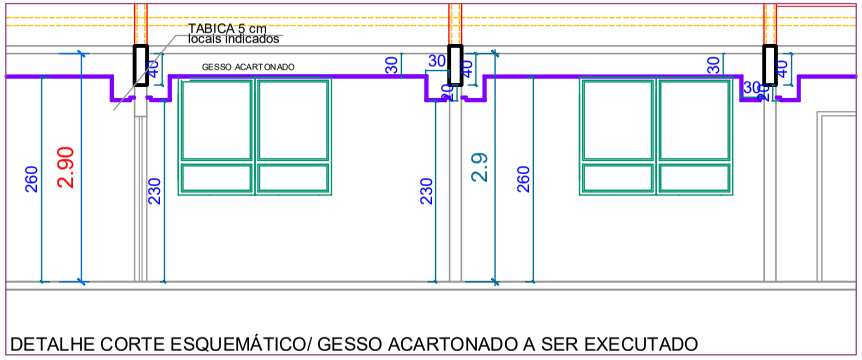

DETALHE CORTE ESQUEMÁTICO/ GESSO ACARTONADO A SER EXECUTADO

PODER JUDICIARIO
Tribunal de Justiça do Estado de Goiás
Diretoria de Engenharia e Arquitetura / Divisão de Arquitetura

PROJETO DE .....:	ARQUITETURA	ESCALA.....:	A0/1:50
INTERESSADO.....:	COMARCA DE PARAÚNA	ANDAR .....:	TÉRREO
ARQUITETA.....:	ARQ. CRISTIANA/JÚLIA	DATA .....:	ABR/2025

11/9

S:\Arquitetura\INTERIOR\2024 \ PARAUNA...DWG

Assinado digitalmente por: MARIA [illegible] em 09/12/2025 às 12:21.
Para validar este documento informe o código 122049337068 no endereço https://proad-v2.tjgo.jus.br/proad/publico/validacaoDocumento

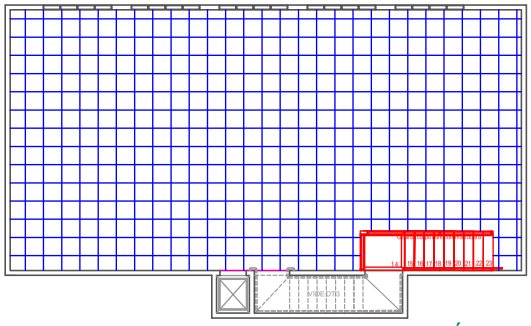

ARQUIVO/ SUBTÉRREO

Piso Granito CINZA ANDORINHA escovado, 55x55cm, Rejunte quartzolit cor preto /

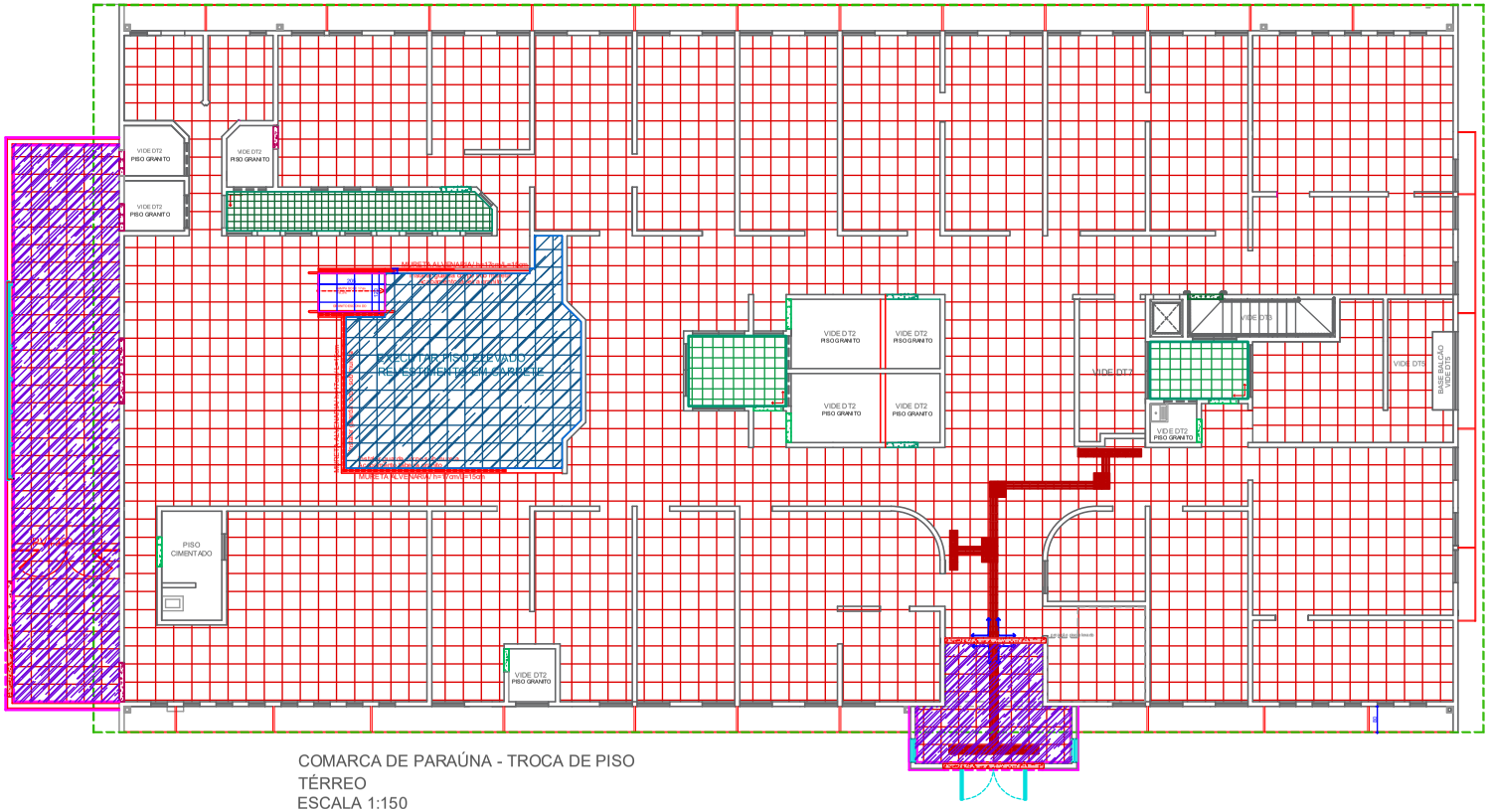

COMARCA DE PARAÚNA - TROCA DE PISO
TÉRREO
ESCALA 1:150

SERVIÇOS A EXECUTAR

01	Remover piso existente.
02	Executar instalação de piso/soleira/rodapé conforme legenda.
03	Executar instalação de guarda corpo do Tribunal do Júri conforme especificação (vide DT1).
04	Executar instalação de piso dos sanitários e área de serviço conforme detalhamento (vide DT2).
05	Executar modificações na escada conforme detalhamento (vide DT3).
06	Executar instalação de piso no arquivo do subsolo conforme legenda.
07	Executar projeto do Tribunal do Júri, conforme DT4.
08	Executar instalação de elevador com duas paradas e capacidade para seis pessoas, conforme localização em planta. (Executar pintura das faces exteriores da caixa com tinta cor Concreto, marca Leinertex, de acordo com o projeto de modernização de fachadas)
09	Executar modificações no corredor próximo ao elevador no pavimento térreo

LEGENDA

- Piso Granito CINZA ANDORINHA, 55x55cm, polido, Rejunte quartzolit ,cor preto / Rodapé granito/ h= 20 cm
- Piso Granito CINZA ANDORINHA escovado, 55x55cm, Rejunte quartzolit cor preto / Rodapé granito/ h= 20 cm
- Piso ladrilho hidráulico antiderrapante/ 20x20cm/ cor grafite/ modelo BOLACHA/ Goiarte. Rejunte quartzolit cor preto. Rodapé no mesmo material, peça inteira.
- Piso em Granito PRETO SÃO GABRIEL/ 55x55 cm
  Rodapés em Granito PRETO SÃO GABRIEL/ H=20cm
  Rejunte quartzolit cor preto
- Soleira em Granito PRETO SÃO GABRIEL polido
- Soleira Granito CINZA ANDORINHA
- Piso elevado MODELO 01057,marca PISOAG, pisos elevados. Placas de tamanho = 500x500x33mm. (permite altura mínima de 10 cm)
  Revestimento em placas de carpete da marca Belgotex, modelo Shadow na cor Suede tamanho 600x600mm ou equivalente.

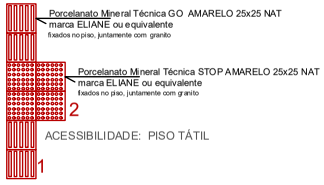

PODER JUDICIARIO
Tribunal de Justiça do Estado de Goiás
Diretoria de Engenharia e Arquitetura / Divisão de Arquitetura

PROJETO DE ..... :	ARQUITETURA	ESCALA..... :	A0/1:50
INTERESSADO..... :	COMARCA DE PARAÚNA	ANDAR ..... :	TÉRREO
ARQUITETA..... :	ARQ. CRISTIANA/JÚLIA	DATA ..... :	JUNHO/2025

12/9

S:\Arquitetura\INTERIOR\2024 \ PARAUNA...DWG

Assinado digitalmente por: MARIA ARACELIA ANDRADE PEREIRA DOS SANTOS:01703722191 em 09/07/2025 às 12:29:11.
Para validar este documento informe o código 12204933068 no endereço https://proad-v2.tjgo.jus.br/proad/publico/validacaoDocumento

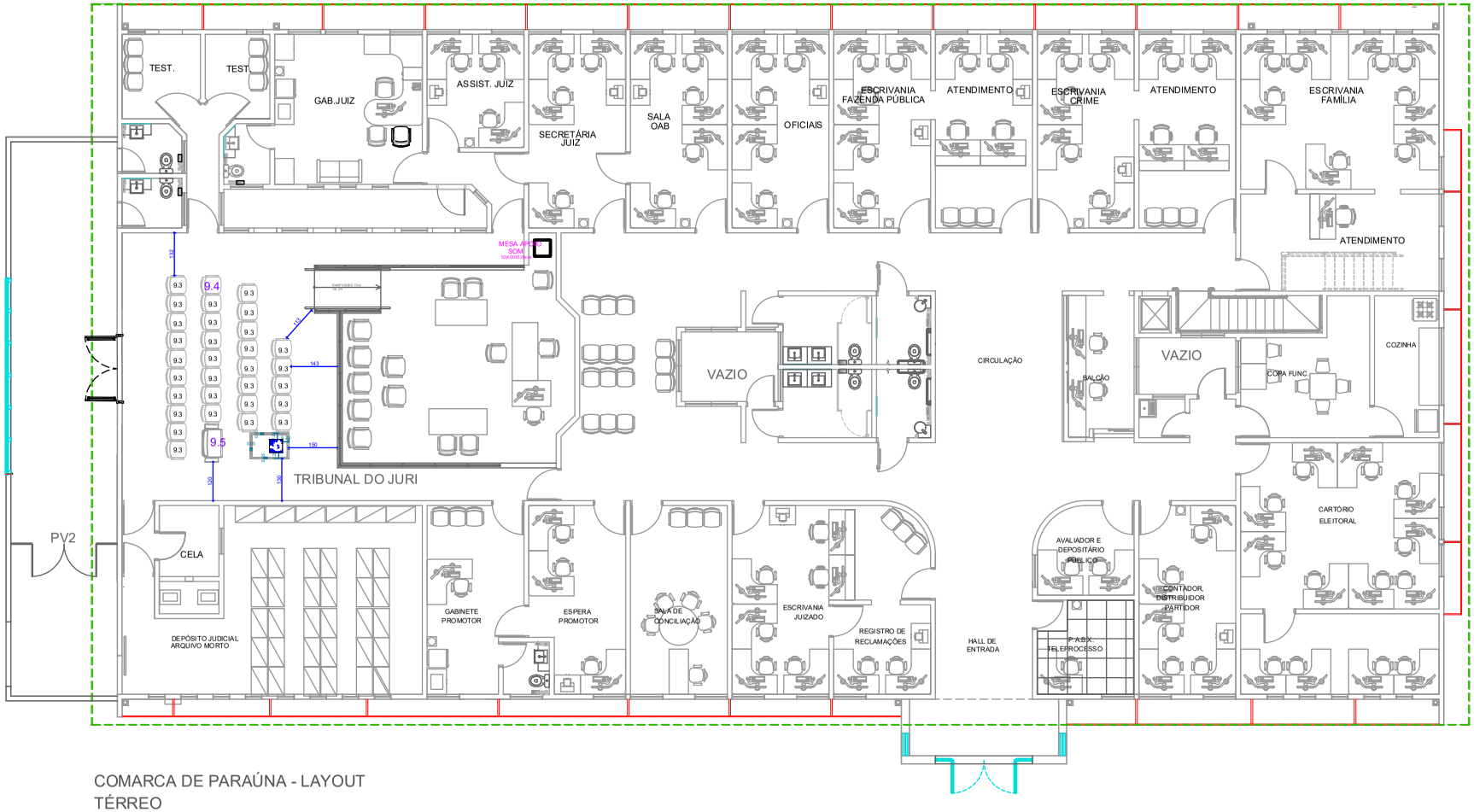

COMARCA DE PARAÚNA - LAYOUT
TÉRREO
ESCALA 1:150

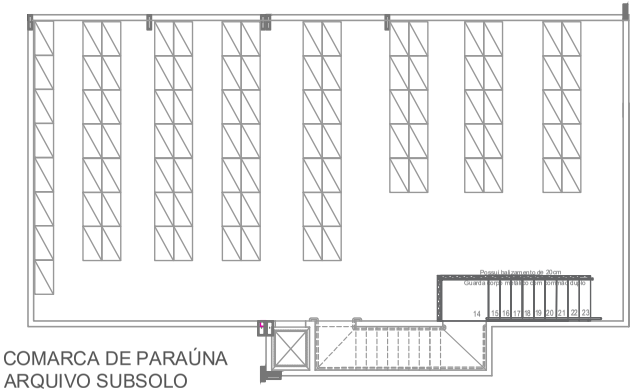

COMARCA DE PARAÚNA
ARQUIVO SUBSOLO
ESCALA 1:150

SERVIÇOS A EXECUTAR

OBS.: INSTALAR PONTOS ELÉTRICOS E LÓGICOS DE ACORDO COM NOVO LAYOUT

PODER JUDICIARIO
Tribunal de Justiça do Estado de Goiás
Diretoria de Engenharia e Arquitetura / Divisão de Arquitetura

PROJETO DE .....: ARQUITETURA
INTERESSADO.....: COMARCA DE PARAÚNA
ARQUITETA.....: ARQ. CRISTIANA/JÚLIA

ESCALA.....: A3/1:150
ANDAR .....: TÉRREO
DATA .....: JUNHO/2025

13/9

S:\Arquitetura\INTERIOR\2024 \PARAUNA...DWG

Assinado digitalmente por: MARISA ARANTES DE MIRANDA SOUSA ADMINISTRADOR DE CONTRATOS em 09/07/2025 às 12:31.
Para validar este documento informe o código 122049337068 no endereço https://proad-v2.tjgo.jus.br/proad/publico/validacaoDocumento

MESA TÁTIL

OBS: O SUPORTE E A BASE DEVERÃO SER METÁLICOS - COR ALUMÍNIO NATURAL E PRETO.
TAMPO DE ACRÍLICO.

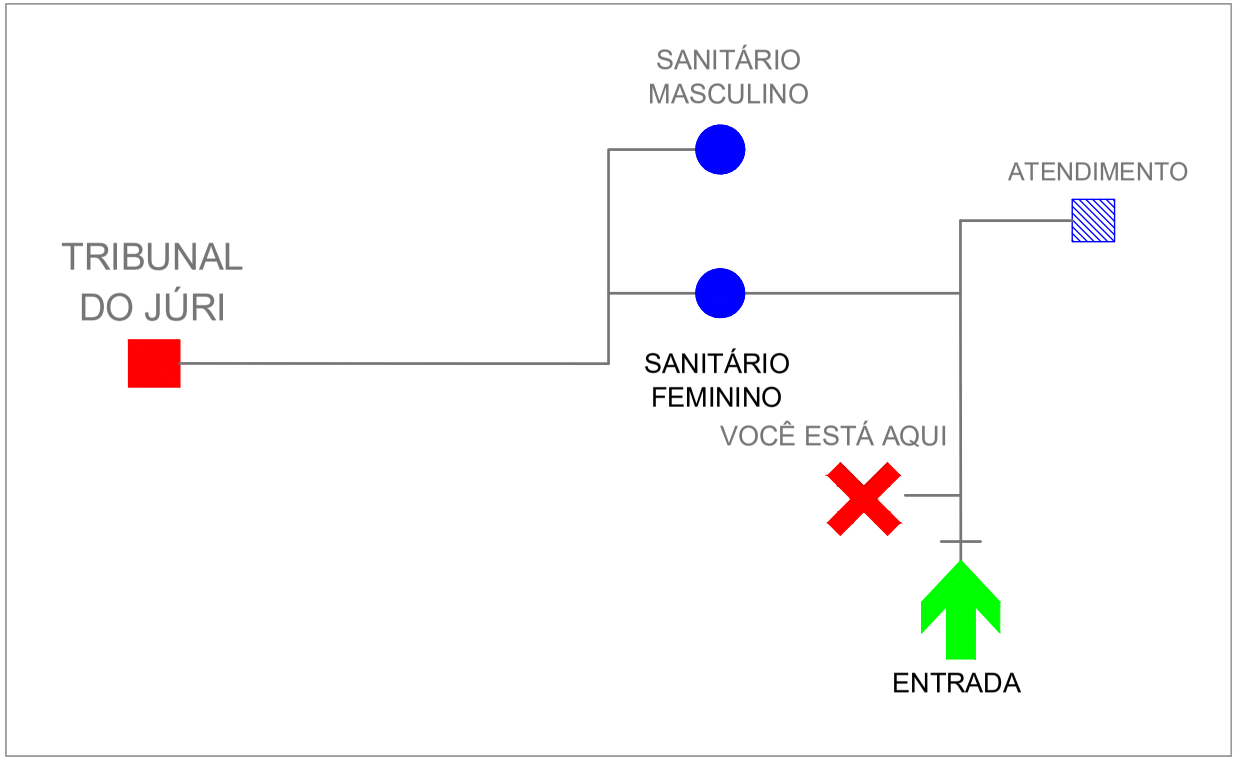

MESA TÁTIL - TÉRREO

TAMPO : 40cm x 30cm

OBS: COMPLEMENTAR ESCRITA EM BRAILE.

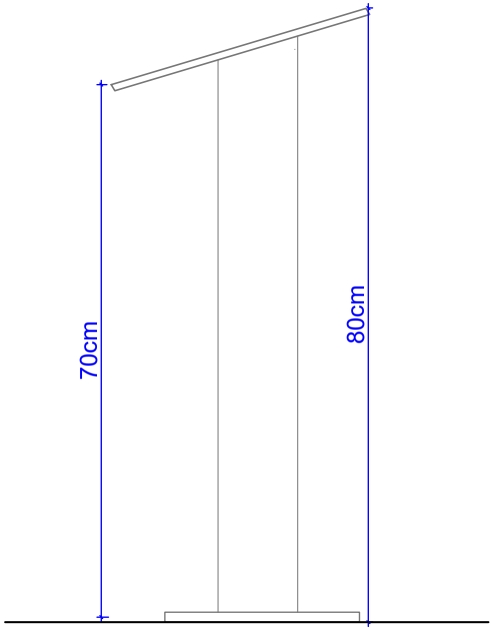

VISTA LATERLA SUPORTE - REFERENCIAL

PODER JUDICIARIO Tribunal de Justiça do Estado de Goiás Diretoria de Engenharia e Arquitetura / Divisão de Arquitetura	PROJETO DE .....: INTERESSADO.....: ARQUITETO.....:	DETALHAMENTO COMARCA DE PARAUNA ARQ. CRISTIANA/JÚLIA	ESCALA.....: ANDAR .....: DATA .....:	00 TÉRREO JUNHO/2025	MT

S:\Arquitetura\INTERIOR\2024 \ PARAUNA...DWG

Assinado digitalmente por: MANSA RA ANDRE PIENARANDA SCOURO ADADOR (A) DE LOGE, e-mail: ...
Para validar este documento informe o código 122049233038 no endereço https://proad-v2.tjgo.jus.br/proad/publico/validacaoDocumento

Nº Processo PROAD: 202509000669121 (Evento nº 101)

PORTAS P1 E P2

P1 - 90 x 210cm

P2 - 80 x 210cm

Abrir - Madeira com aplicação de stain incolor
Local: uso geral e sanitários individuais (respectivamente)

Obs: TODAS AS EQUIVALENCIAS DEVERÃO SER APROVADAS PELA DIVISÃO DE ARQUITETURA

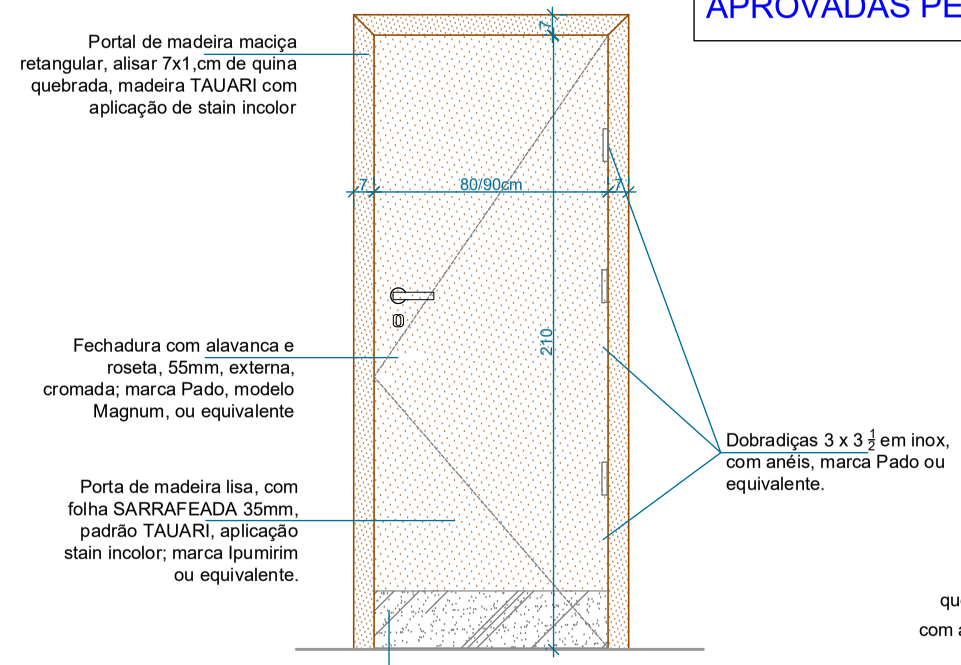

VISTA FRONTAL

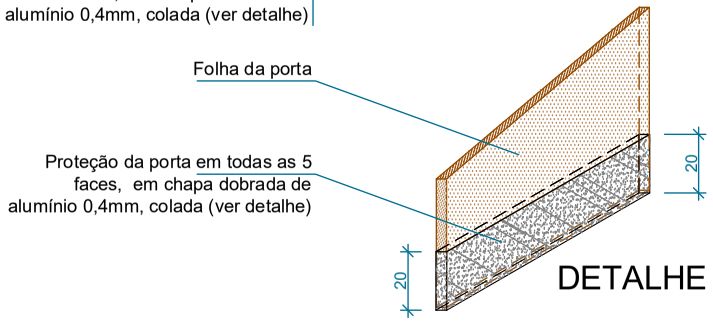

DETALHE

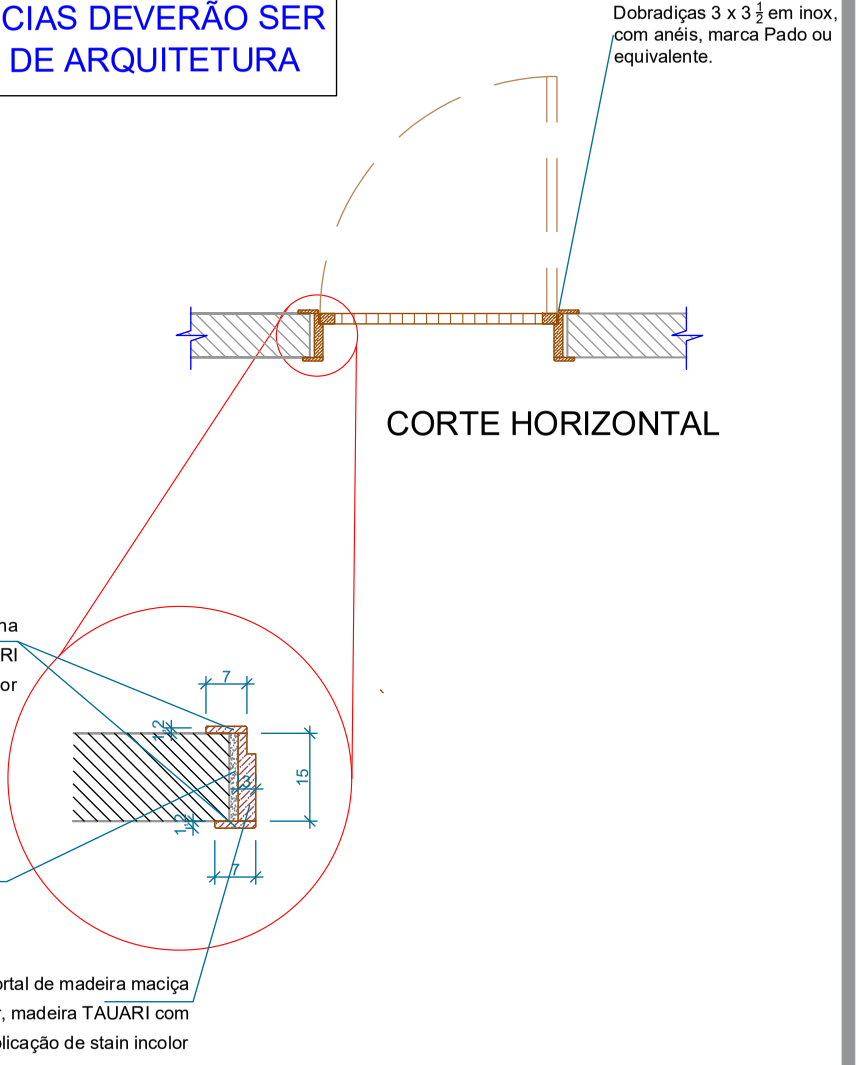

CORTE HORIZONTAL

VISTA EXTERNA
ESCALA 1:25

PODER JUDICIARIO
Tribunal de Justiça do Estado de Goiás
Diretoria de Engenharia e Arquitetura / Divisão de Arquitetura

PROJETO DE ..... :	DETALHAMENTO	ESCALA..... :	A3-1:25
INTERESSADO..... :	COMARCA DE PARAUNA	ANDAR ..... :	TÉRREO
ARQUITETA..... :	ARQ. CRISTIANA/JÚLIA	DATA ..... :	JUNHO/2025

P1/P2

S:\Arquitetura\INTERIOR\2024 \ PARAUNA...DWG

Assinado digitalmente por: MARIA RAIMUNDA DE SOUSA ANDRADE:01171021121 em 09/12/2025 às 21:31.
Para validar este documento informe o código 122049333088 no endereço https://proad-v2.tjgo.jus.br/proad/publico/validacaoDocumento

Nº Processo PROAD: 202509000669121 (Evento nº 101)

PORTAS P3

Painel acústico feito de MDF ignífugo, revestido em melanina padrão amadeirado cor Fresno (Versalhes IG), do tipo Nexacustic, modelo 16, marca OWA SONEX, ou equivalente. **Modulação: 2.43x16mm** Revestimento das portas de madeira/ lado interno Tribunal Juri

Abrir - Madeira com aplicação de stain incolor
Local: tribunal do juri

P3 - 90 x 210cm (acústica)

Obs: TODAS AS EQUIVALENCIAS DEVERÃO SER APROVADAS PELA DIVISÃO DE ARQUITETURA

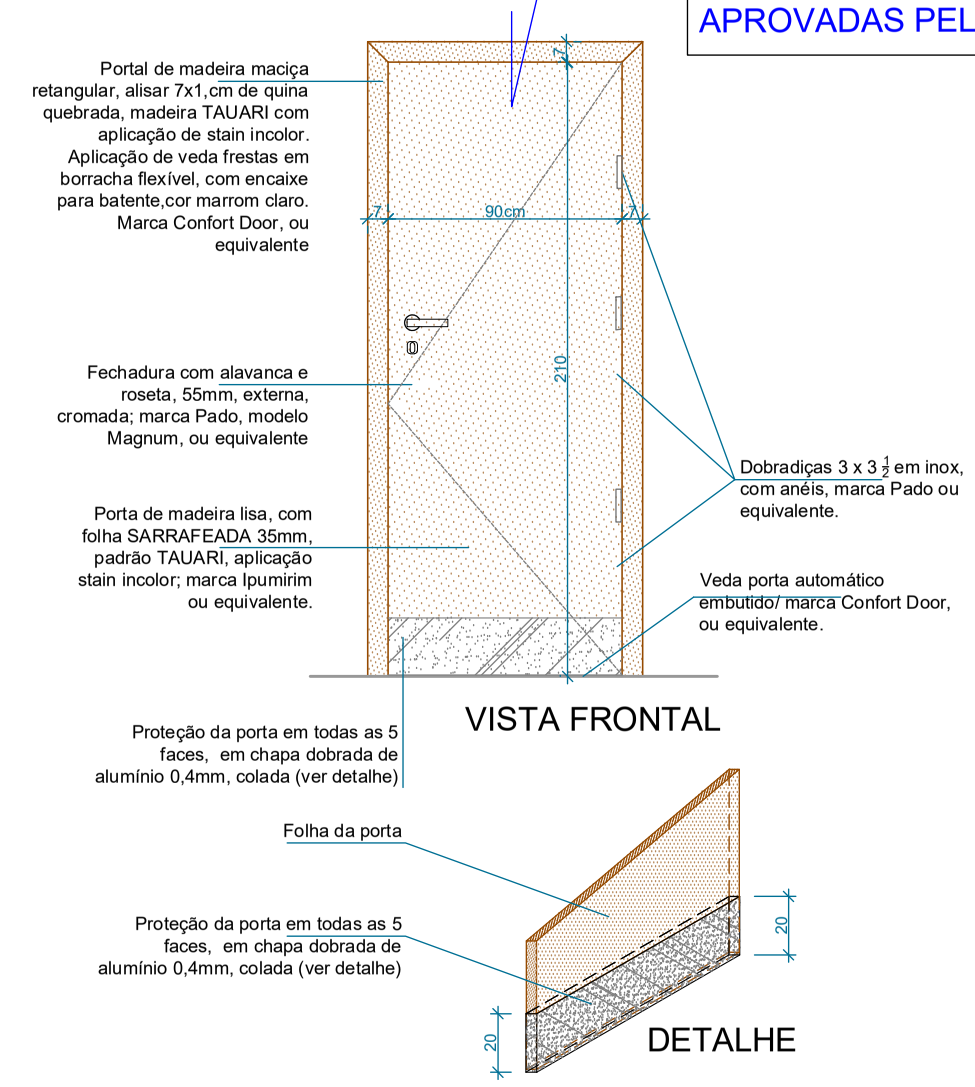

VISTA FRONTAL

DETALHE

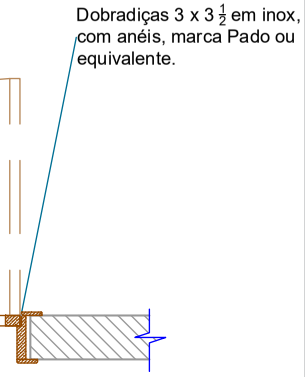

CORTE HORIZONTAL

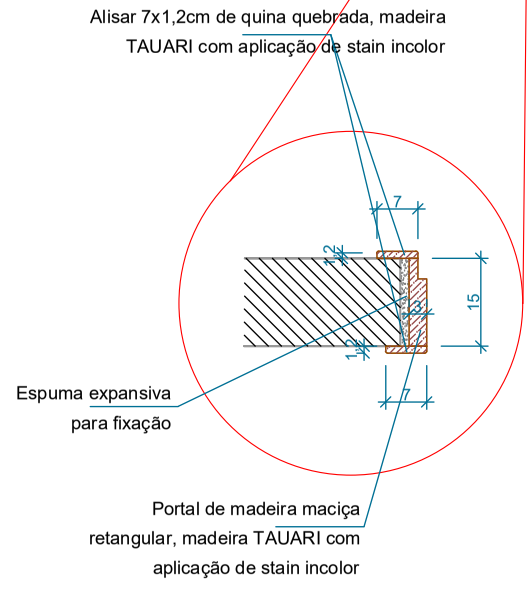

VISTA EXTERNA
ESCALA 1:25

PODER JUDICIARIO Tribunal de Justiça do Estado de Goiás Diretoria de Engenharia e Arquitetura / Divisão de Arquitetura	PROJETO DE .....:	DETALHAMENTO	ESCALA.....: A3-1:25
	INTERESSADO.....:	COMARCA DE PARAUNA	ANDAR .....: TÉRREO
	ARQUITETA.....:	ARQ. CRISTIANA/JÚLIA	DATA .....: JUNHO/2025

P3

S:\Arquitetura\INTERIOR\2024 \ PARAUNA...DWG

Assinado digitalmente por: MARIA RAIMUNDA DE SOUSA ANDRADE:07031202823 em 09/07/2025 às 23:51.
Para validar este documento informe o código 12204933088 no endereço https://proad-v2.tjgo.jus.br/proad/publico/validacaoDocumento

Nº Processo PROAD: 202509000669121 (Evento nº 101)

PORTAS: P4

ESQUADRIA DE MADEIRA - PORTA DUPLA ACÚSTICA
TRIBUNAL JURI

Portal de madeira maciça retangular, alisar 7x1,2 cm de quina quebrada, madeira TAUARI com aplicação de stain incolor. Aplicação de veda frestas em borracha flexível, com encaixe para o batente, cor marrom claro, marca Confort Door; ou equivalente.

Dobradiças 3 x 3 1/2 em inox, com anéis, marca Pado ou equivalente.

Proteção da porta em todas as 5 faces, em chapa dobrada de alumínio 0,4mm, colada (ver detalhe)

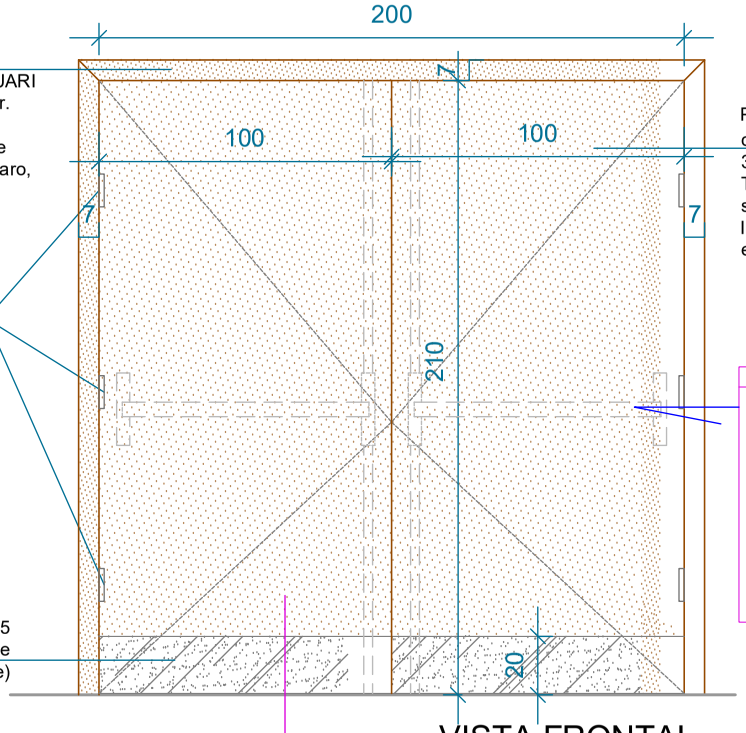

VISTA FRONTAL

Porta de madeira lisa, com folha SÓLIDA 35mm, padrão TAUARI, aplicação stain incolor; marca Ipumirim ou equivalente.

Barra anti-pânico/ambos os lados

Marca referencial: Authentic
Antipânico, tipo alavanca, para portas simples ou duplas, previstas em ambientes com muito fluxo, prédios comerciais, etc.

Informação detalhada do produto Barra:
Instalar barras em amos os lados/ interno e externo
Possui chave de lado externo.

Porta dupla: barra horizontal nas duas folhas, com travamento na parte central na folha com primeira abertura e travamento superior e inferior na segunda folha, obrigatória a instalação de selecionador de folhas, podendo ser adaptada com puxador ou chave do lado externo.

Acabamentos: preto
Possui fechadura lado externo. Acabamentos: preto

Possui revestimento acústico pelo lado interno. Verificar detalhes Tribunal do Juri

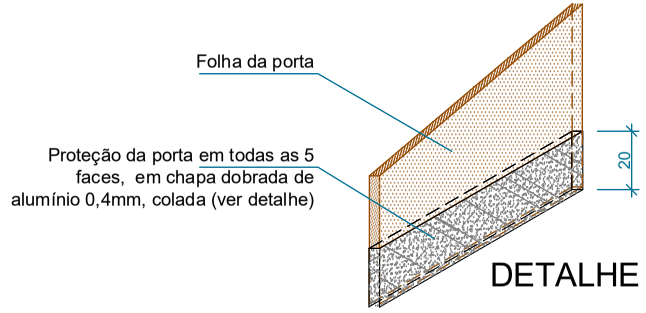

DETALHE

Veda frestas em borracha flexível, com encaixe para o batente, cor marrom claro, marca Confort Door; ou equivalente.

Alisar 7x1,2cm de quina quebrada, madeira TAUARI com aplicação de stain incolor

Espuma expansiva para fixação

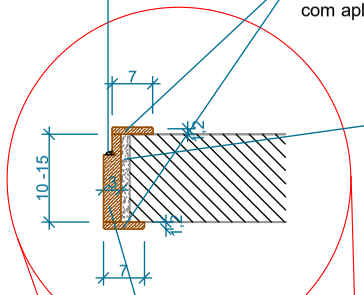

Portal de madeira maciça retangular, madeira TAUARI com aplicação de stain incolor

Fechadura específica para portas madeira com barra antipânico. Acabamento preto

Dobradiças 3 x 3 1/2 em inox, com anéis, marca Pado ou equivalente.

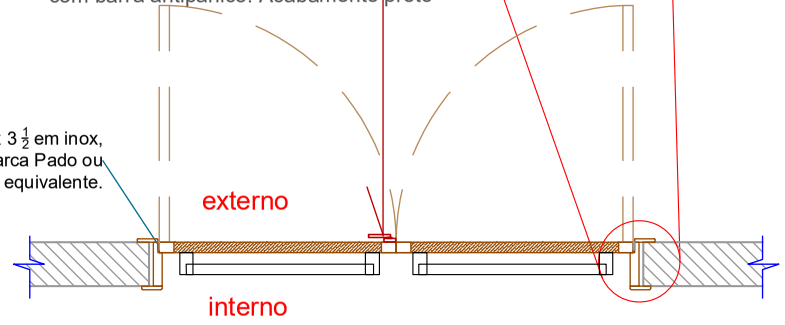

CORTE HORIZONTAL

Obs: TODAS AS EQUIVALENCIAS DEVERÃO SER APROVADAS PELA DIVISÃO DE ARQUITETURA

PODER JUDICIARIO
Tribunal de Justiça do Estado de Goiás
Diretoria de Engenharia e Arquitetura / Divisão de Arquitetura

PROJETO DE .....:	DETALHAMENTO
INTERESSADO.....:	COMARCA DE PARAUNA
ARQUITETO.....:	ARQ. CRISTIANA/JÚLIA
ESCALA.....:	A3-1:25
ANDAR .....:	TÉRREO
DATA .....:	JUNHO/2025

P4

S:\Arquitetura\INTERIOR\2024 \ PARAUNA...DWG

Assinado digitalmente por: MARIA RAIMUNDA DE SOUSA MADEIRA e outros em 09/07/2025 às 21:31.
Para validar este documento informe o código 12204933088 no endereço https://proad-v2.tjgo.jus.br/proad/publico/validacaoDocumento

Nº Processo PROAD: 202509000669121 (Evento nº 101)

PORTAS: PA

PA - 90 x 210 cm

Sanitarios acessíveis

Abrir - Madeira com aplicação de stain incolor
Local: sanitário acessível
(Possui puchador 40cm cromado interno)

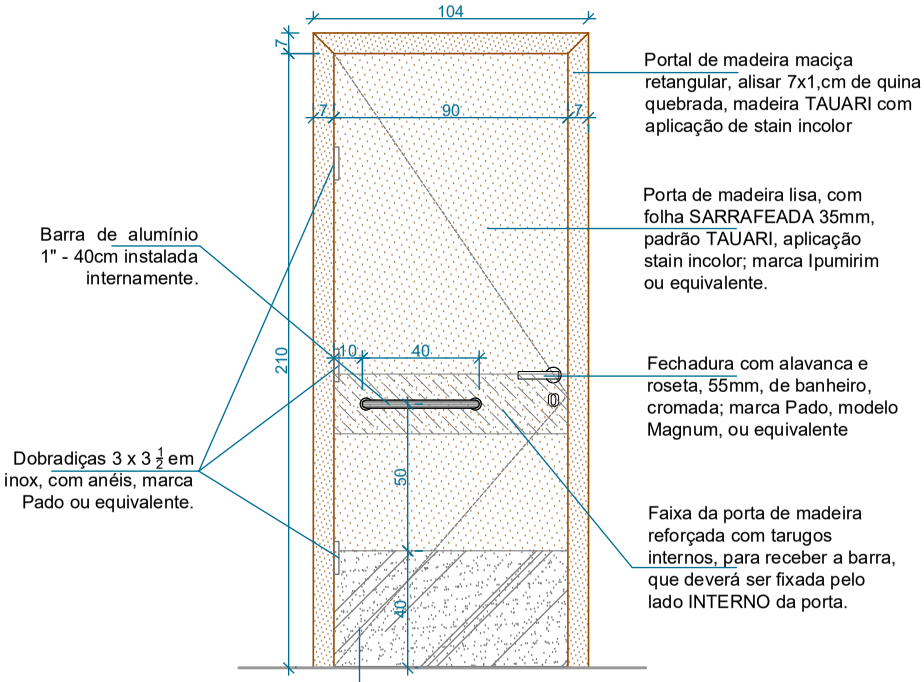

VISTA FRONTAL

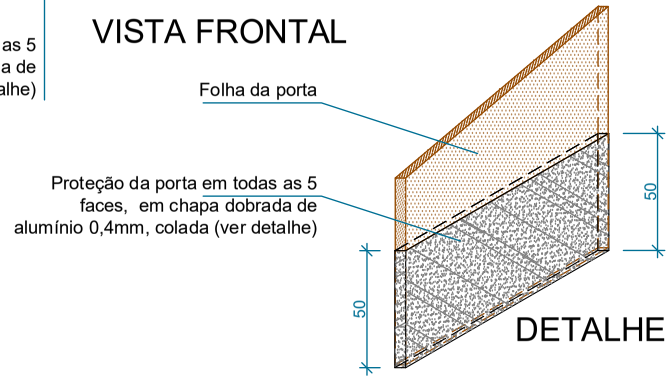

DETALHE

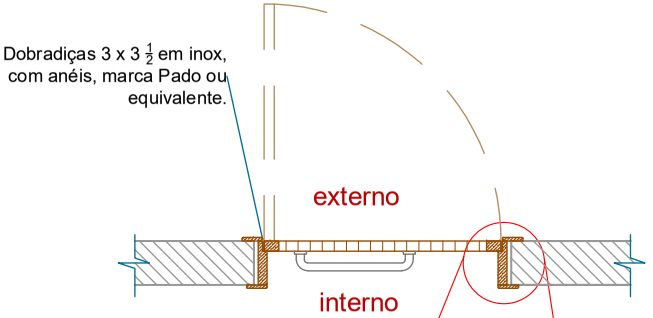

CORTE HORIZONTAL

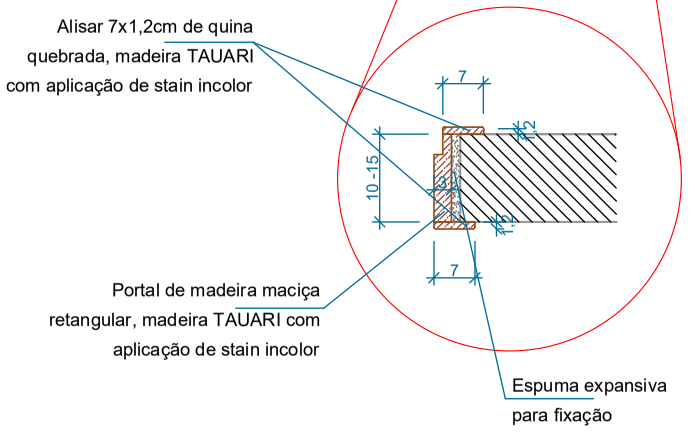

PODER JUDICIARIO
Tribunal de Justiça do Estado de Goiás
Diretoria de Engenharia e Arquitetura / Divisão de Arquitetura

PROJETO DE .....:	DETALHAMENTO	ESCALA.....:	A3-1:25
INTERESSADO.....:	COMARCA DE PARAUNA	ANDAR .....:	TÉRREO
ARQUITETO.....:	ARQ. CRISTIANA/JÚLIA	DATA .....:	JUNHO/2025

PA

S:\Arquitetura\INTERIOR\2024 \ PARAUNA...DWG

Assinado digitalmente por: MARIA RAIMUNDA DE SOUSA ANDRADE em 19/08/2025 às 21:31.
Para validar este documento informe o código 12204933068 no endereço https://proad-v2.tjgo.jus.br/proad/publico/validacaoDocumento

Nº Processo PROAD: 202509000669121 (Evento nº 101)

PORTAS PV1

PV1 - 90 x 210 cm
Abrir 1 Folha

Obs: TODAS AS EQUIVALENCIAS DEVERÃO SER APROVADAS PELA DIVISÃO DE ARQUITETURA

As Esquadrias de Vidro devem atender as seguintes normas:
ABNT NBR7199
ABNT NBR 15575-1

CONFERIR TODAS AS MEDIDAS NO LOCAL

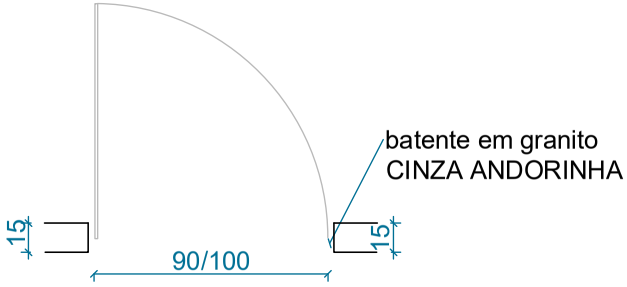

PLANTA BAIXA

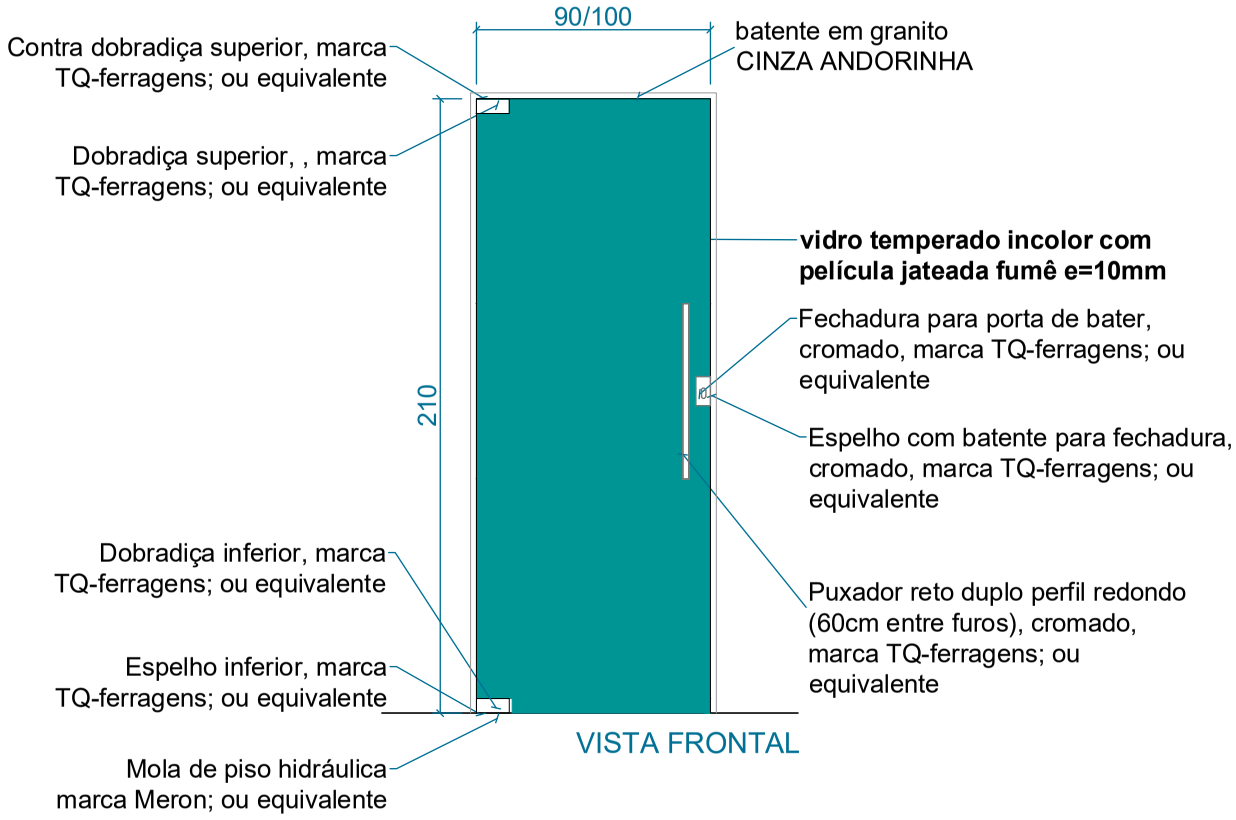

VISTA FRONTAL

PODER JUDICIARIO
Tribunal de Justiça do Estado de Goiás
Diretoria de Engenharia e Arquitetura / Divisão de Arquitetura

PROJETO DE	DETALHAMENTO
INTERESSADO.....	COMARCA DE PARAUNA
ARQUITETO.....	ARQ. CRISTIANA/JÚLIA
ESCALA.....	A3-1:25
ANDAR	TÉRREO
DATA	JUNHO/2025

PV1

S:\Arquitetura\INTERIOR\2024 \ PARAUNA...DWG

Assinado digitalmente por: MARIA RAYANE ANDRADE SOUSA ANDORINHA em 09/07/2025 às 21:31.
Para validar este documento informe o código 12204933068 no endereço https://proad-v2.tjgo.jus.br/proad/publico/validacaoDocumento

PORTAS: PV2

PV2- 330 x 260 cm
Abrir 4 Folhas (duas fixas e duas móvel)

Obs: TODAS AS EQUIVALENCIAS DEVERÃO SER APROVADAS PELA DIVISÃO DE ARQUITETURA

As Esquadrias de Vidro devem atender as seguintes normas:
ABNT NBR7199
ABNT NBR 15575-1

CONFERIR TODAS AS MEDIDAS NO LOCAL

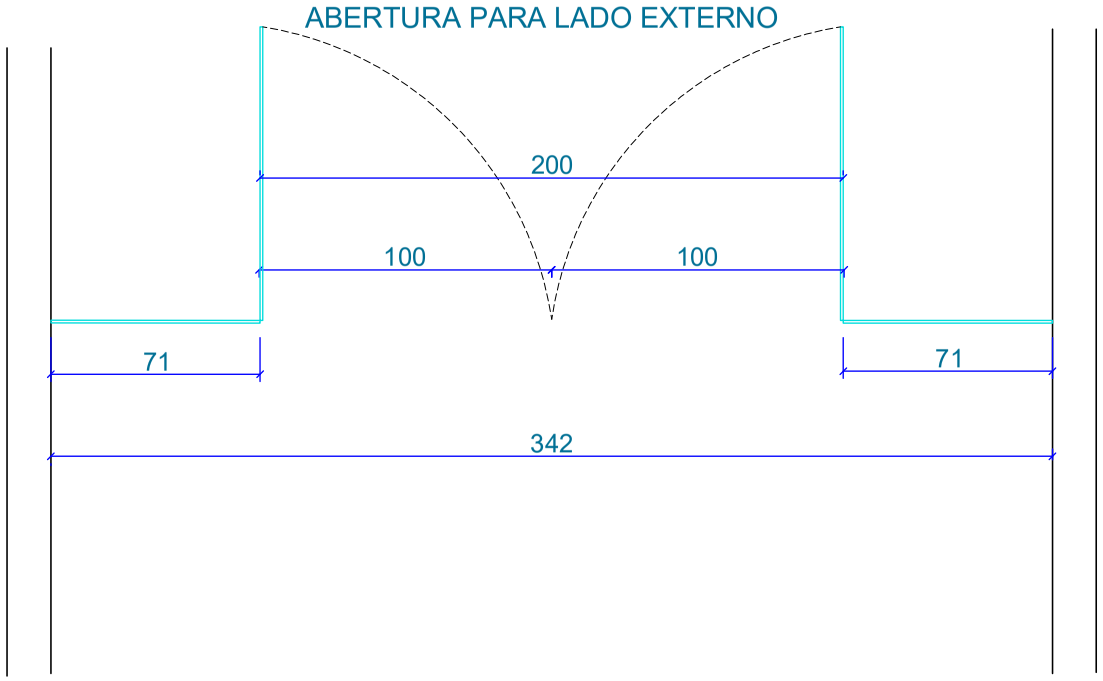

PLANTA BAIXA/ ENTRADA HALL PRINCIPAL TRIBUNAL JURI

PODER JUDICIARIO Tribunal de Justiça do Estado de Goiás Diretoria de Engenharia e Arquitetura / Divisão de Arquitetura	PROJETO DE .....:	DETALHAMENTO	ESCALA.....:	A3-1:25	PV2
	INTERESSADO.....:	COMARCA DE PARAUNA	ANDAR .....:	TÉRREO	
	ARQUITETO.....:	ARQ. CRISTIANA/JÚLIA	DATA .....:	JUNHO/2025	

S:\Arquitetura\INTERIOR\2024 \ PARAUNA...DWG

Assinado digitalmente por: MARISA ROCANDRE PINHEIRA DAS COSTA ADVOGADA DIRETA DE ENGENHARIA, em 09/03/2026 às 12:11.
Para validar este documento informe o código 122049223068 no endereço https://proad-v2.tjgo.jus.br/proad/publico/validacaoDocumento

Nº Processo PROAD: 202509000669121 (Evento nº 101)

PORTAS: PV2

PV2- 330 x 260 cm

Abrir 4 Folhas (duas fixas e duas móvel)

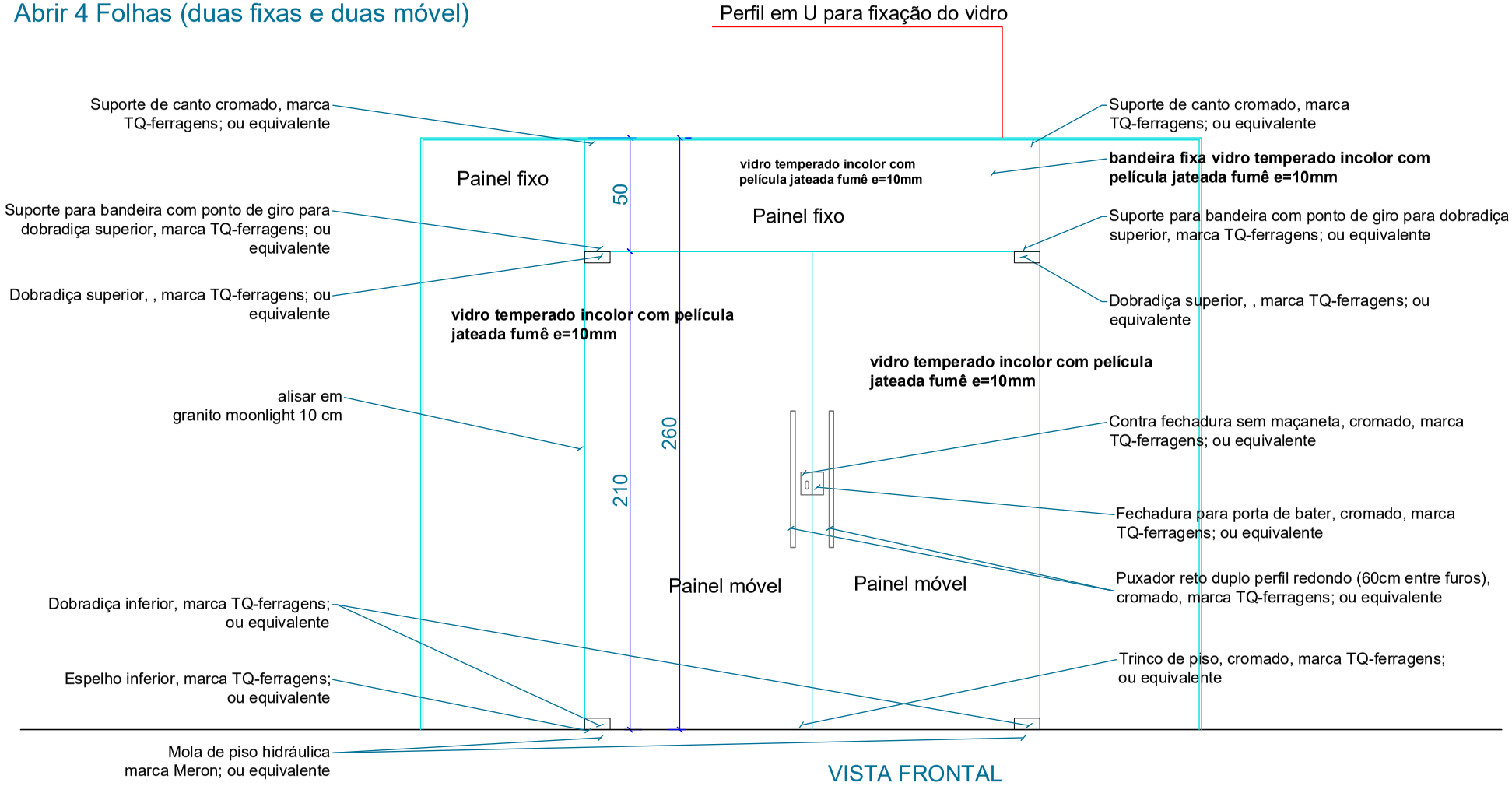

VISTA FRONTAL
HALL PRINCIPAL TRIBUNAL JURI

As Esquadrias de Vidro devem atender as seguintes normas:
ABNT NBR7199
ABNT NBR 15575-1

CONFERIR TODAS AS MEDIDAS NO LOCAL

Obs: TODAS AS EQUIVALENCIAS DEVERÃO SER APROVADAS PELA DIVISÃO DE ARQUITETURA

PODER JUDICIARIO
Tribunal de Justiça do Estado de Goiás
Diretoria de Engenharia e Arquitetura / Divisão de Arquitetura

PROJETO DE .....:	DETALHAMENTO	ESCALA.....:	A3-1:25
INTERESSADO.....:	COMARCA DE PARAUNA	ANDAR .....:	TÉRREO
ARQUITETO.....:	ARQ. CRISTIANA/JÚLIA	DATA .....:	JUNHO/2025

PV2

S:\Arquitetura\INTERIOR\2024 \ PARAUNA...DWG

Assinado digitalmente por: MARIA RAIMUNDA DE SOUSA ANDRADE:01191[illegible] em 09/07/2025 às 21:51.
Para validar este documento informe o código 12[illegible] no endereço https://proad-v2.tjgo.jus.br/proad/publico/validacaoDocumento

Nº Processo PROAD: 202509000660121 (Evento nº 101)

PORTÃO PC

PC - 120 x 210 cm
Correr/ 1 Folha
Portão para alvenaria 15cm
Local: Acesso arquivo/ celas

Obs: TODAS AS EQUIVALENCIAS DEVERÃO SER APROVADAS PELA DIVISÃO DE ARQUITETURA

OBSERVAÇÃO:
Deverá ser aplicado na porta de ferro, fundo anticorrosivo, deixar secar por 24 horas, após, aplicar pintura esmalte sintético cor PRETO ACETINADO

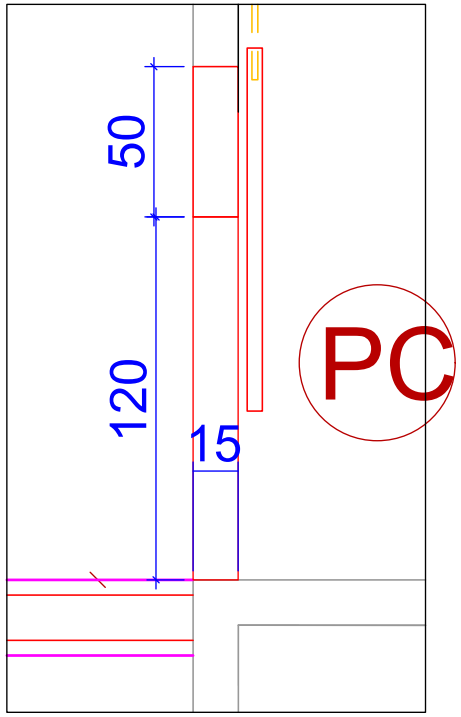

PLANTA BAIXA

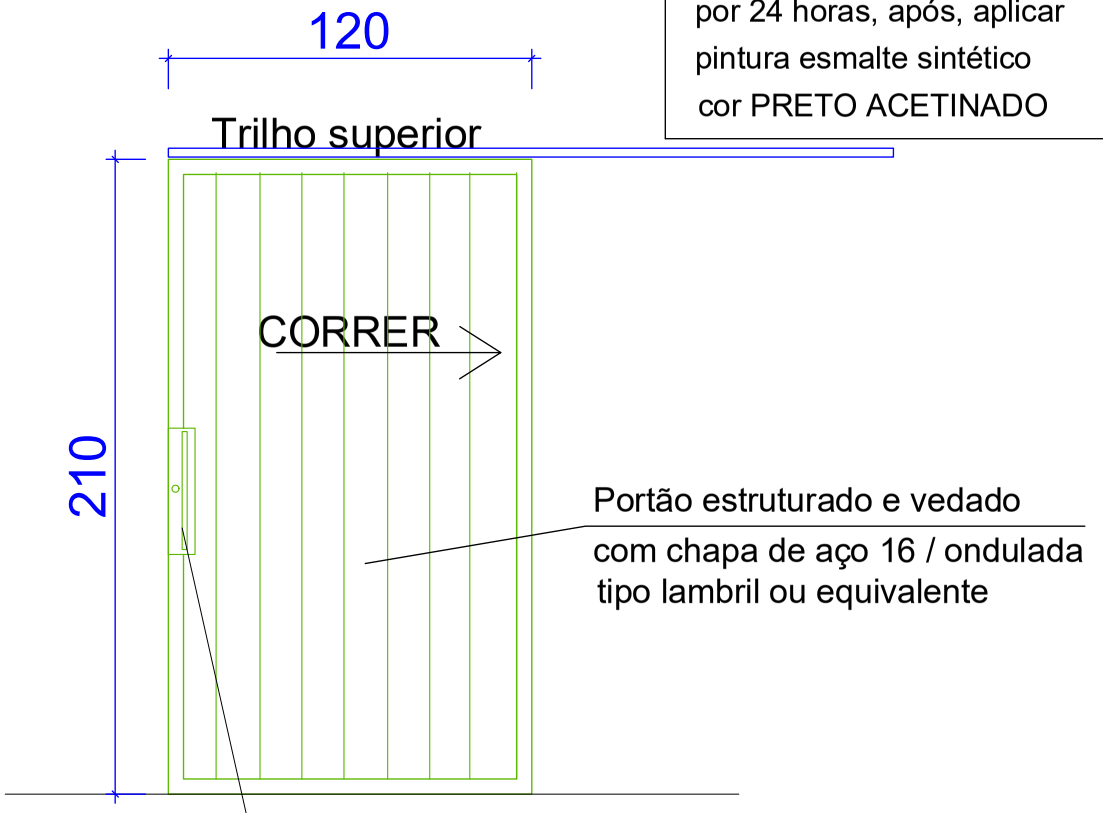

PODER JUDICIARIO
Tribunal de Justiça do Estado de Goiás
Diretoria de Engenharia e Arquitetura / Divisão de Arquitetura

PROJETO DE	DETALHAMENTO	ESCALA.....	A3-1:25
INTERESSADO.....	COMARCA DE PARAÚNA	ANDAR	TÉRREO
ARQUITETO.....	ARQ. CRISTIANA / JÚLIA	DATA	JUNHO/2025

PC

S:\Arquitetura\INTERIOR\2024 \ PARAUNA...DWG

Assinado digitalmente por [illegible]
Para validar este documento informe o código 122049333086 no endereço https://proad-v2.tjgo.jus.br/proad/publico/validacaoDocumento

Nº Processo PROAD: 202509000660121 (Evento nº 101)

PORTÃO

PF70 - 70 x 220 cm
Correr/ 1 Folha
Portão metálico
Local: Acesso externo

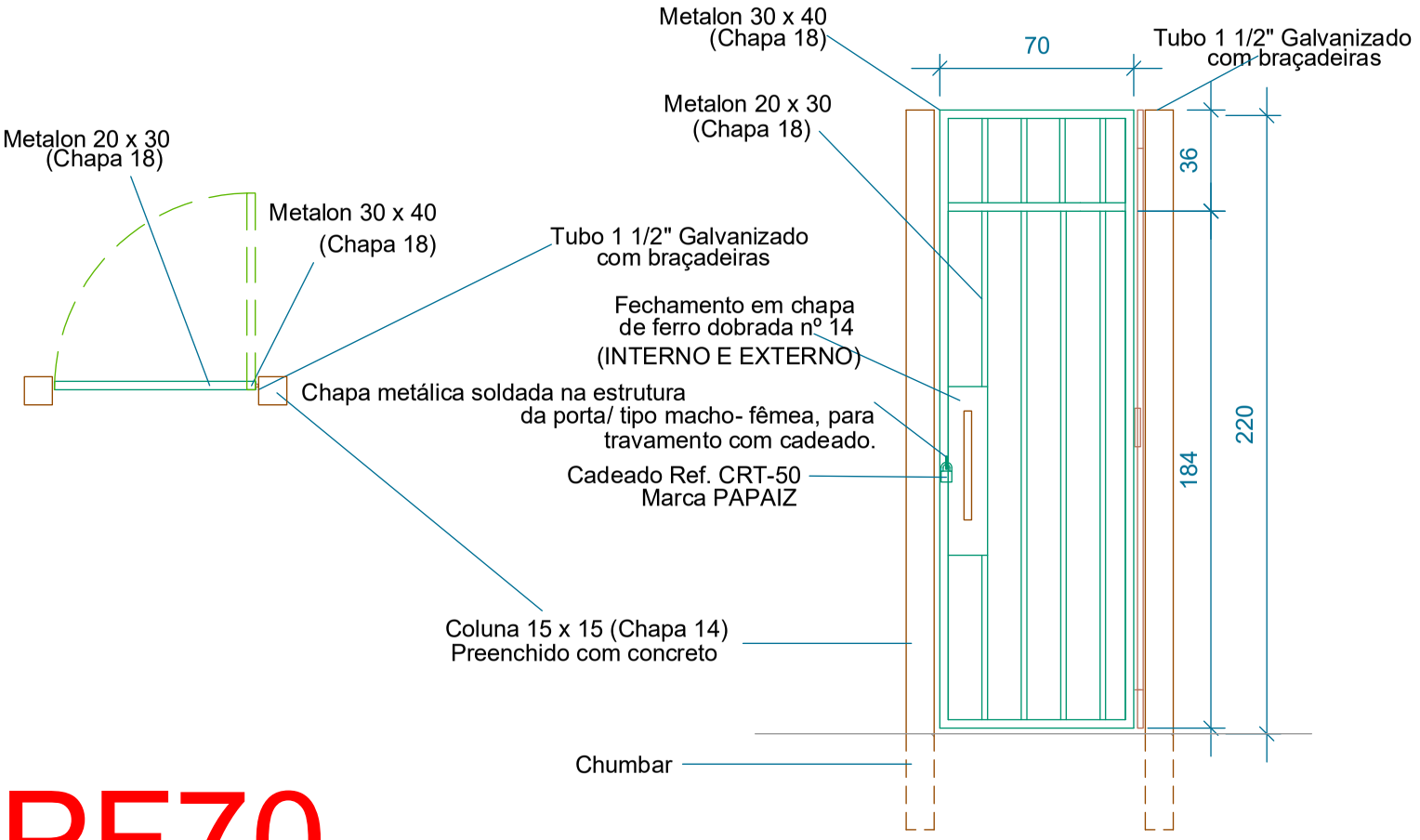

PF70

PODER JUDICIARIO
Tribunal de Justiça do Estado de Goiás
Diretoria de Engenharia e Arquitetura / Divisão de Arquitetura

PROJETO DE .....:	DETALHAMENTO	ESCALA.....:	A3-1:25
INTERESSADO.....:	COMARCA DE PARAÚNA	ANDAR .....:	TÉRREO
ARQUITETO.....:	ARQ. CRISTIANA / JÚLIA	DATA .....:	JUNHO/2025

PF

S:\Arquitetura\INTERIOR\2024 \ PARAUNA...DWG

Assinado digitalmente por [illegible]
Para validar este documento informe o código 122049333086 no endereço https://proad-v2.tjgo.jus.br/proad/publico/validacaoDocumento

Nº Processo PROAD: 202509000660121 (Evento nº 101)

GRADE METÁLICA

Local: Acesso externo

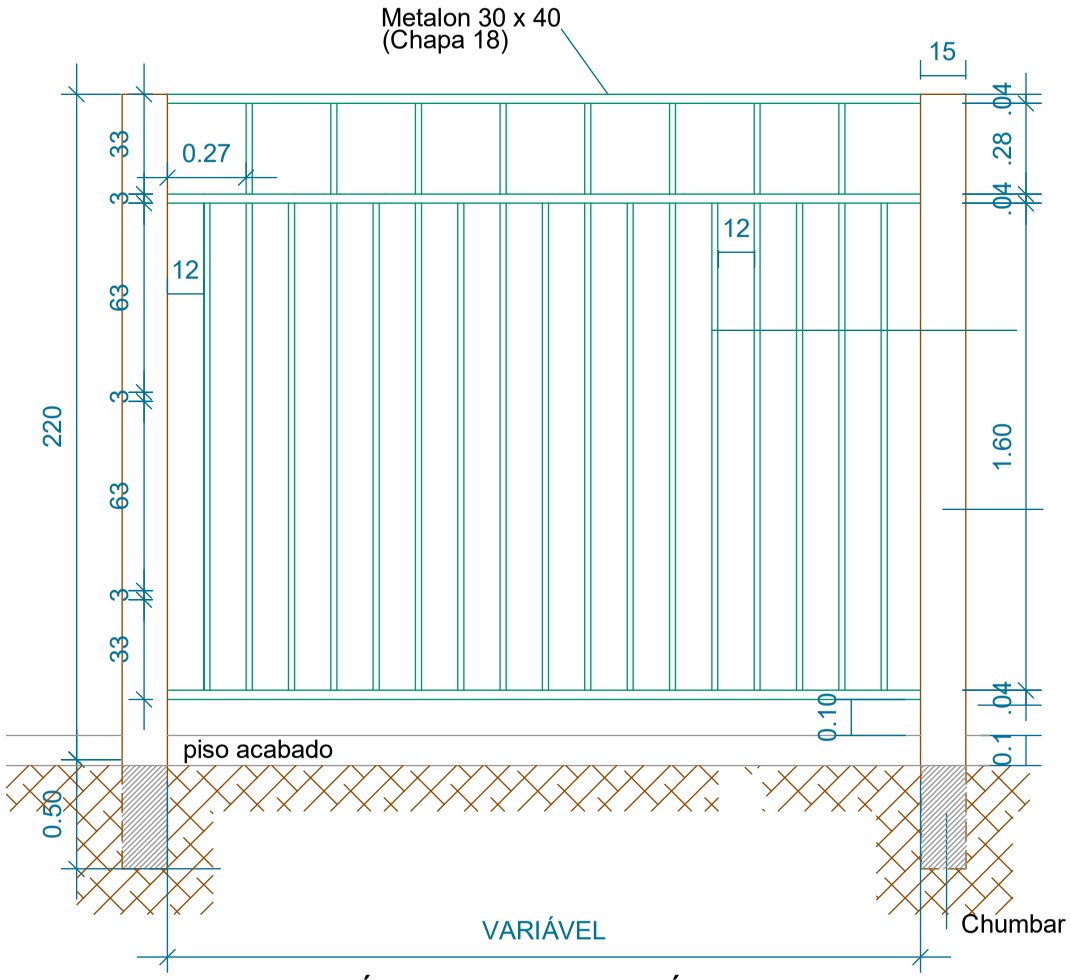

VISTA ESQUEMÁTICA GRADE METÁLICA

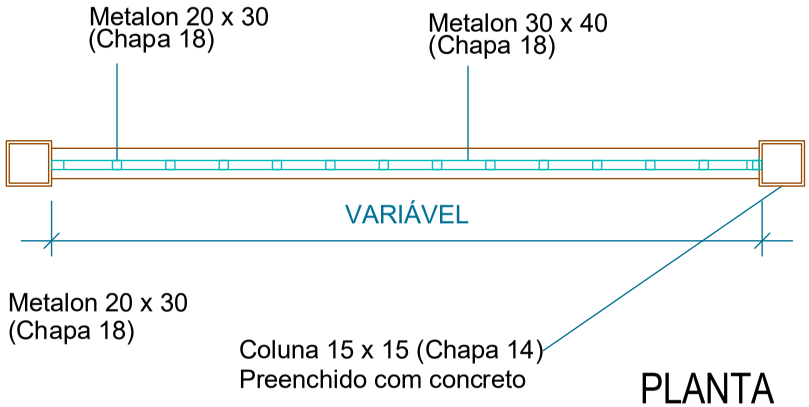

PLANTA
ESC. 1:25

Coluna 15 x 15 (Chapa 14)
Preenchido com concreto

GR

PODER JUDICIARIO Tribunal de Justiça do Estado de Goiás Diretoria de Engenharia e Arquitetura / Divisão de Arquitetura	PROJETO DE .....: DETALHAMENTO INTERESSADO.....: COMARCA DE PARAÚNA ARQUITETO.....: ARQ. CRISTIANA / JÚLIA	ESCALA.....: A3-1:25 ANDAR .....: TÉRREO DATA .....: JUNHO/2025	GR

S:\Arquitetura\INTERIOR\2024 \ PARAUNA...DWG

Assinado digitalmente por [illegible]
Para validar este documento informe o código 122049333086 no endereço https://proad-v2.tjgo.jus.br/proad/publico/validacaoDocumento

BRISES METÁLICOS FIXOS EXTERNO

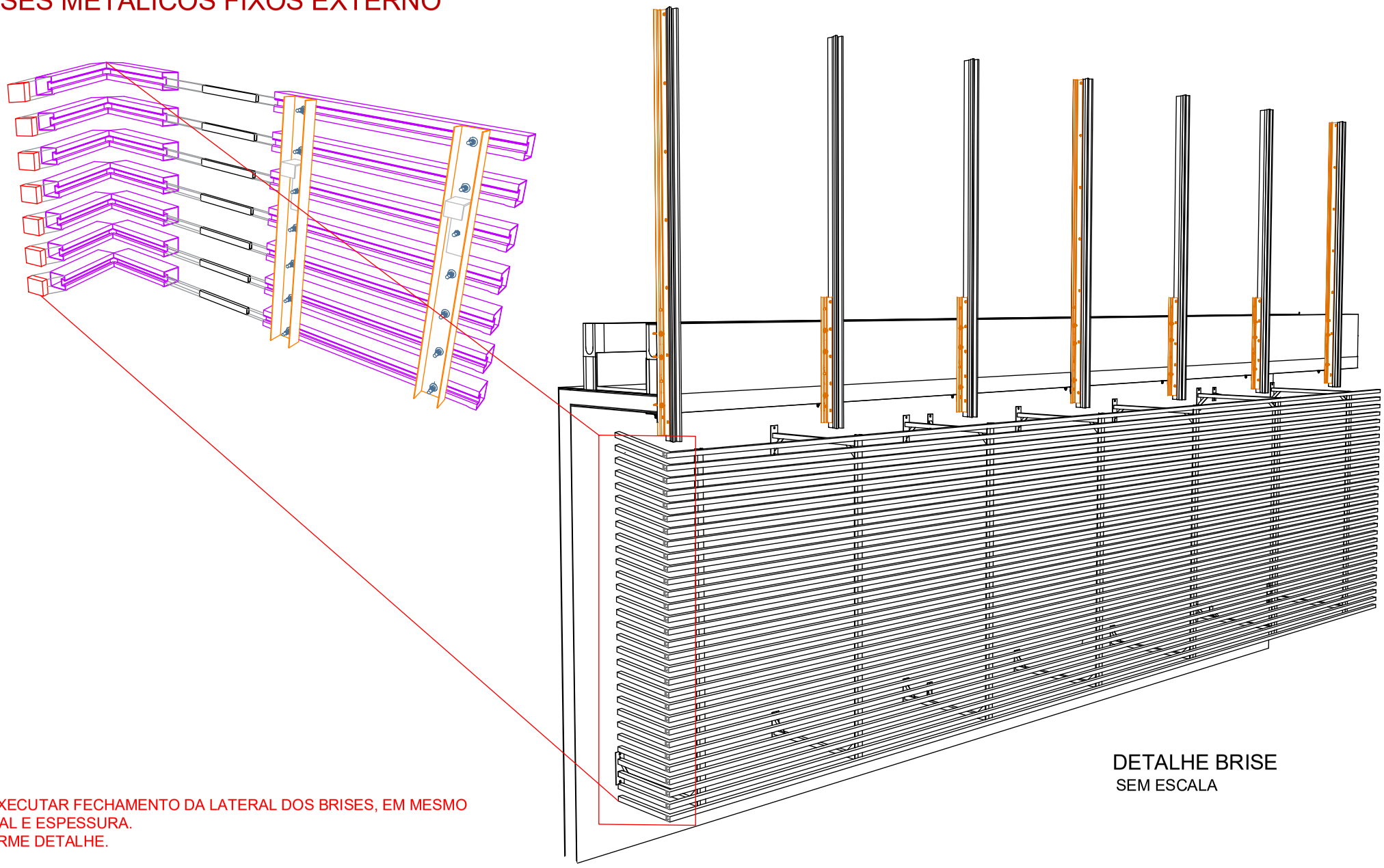

DETALHE BRISE
SEM ESCALA

OBS.: EXECUTAR FECHAMENTO DA LATERAL DOS BRISES, EM MESMO MATERIAL E ESPESSURA.
CONFORME DETALHE.

PODER JUDICIARIO Tribunal de Justiça do Estado de Goiás Diretoria de Engenharia e Arquitetura / Divisão de Arquitetura	PROJETO DE .....: DETALHE ESQUEMÁTICO INTERESSADO.....: ARQUITETA.....:	ESCALA.....: 00 ANDAR .....: TÉRREO DATA .....: JUNHO/2025	BM

S:\Arquitetura\INTERIOR\2024 \ PARAUNA...DWG

Assinado digitalmente por: MAYSA RAYANDRE PENARANDA SESSORIO ADMINISTRATIVO DE ENGENHARIA em 09/03/2026 às 12:19 1.
Para validar este documento informe o código 122049333068 no endereço https://proad-v2.tjgo.jus.br/proad/publico/validacaoDocumento

BG1

BANCADA BG1 - 90 X 35 / 90 CM
Granito **Preto São Gabriel**
Roda mão 25 cm
Saia 30 cm

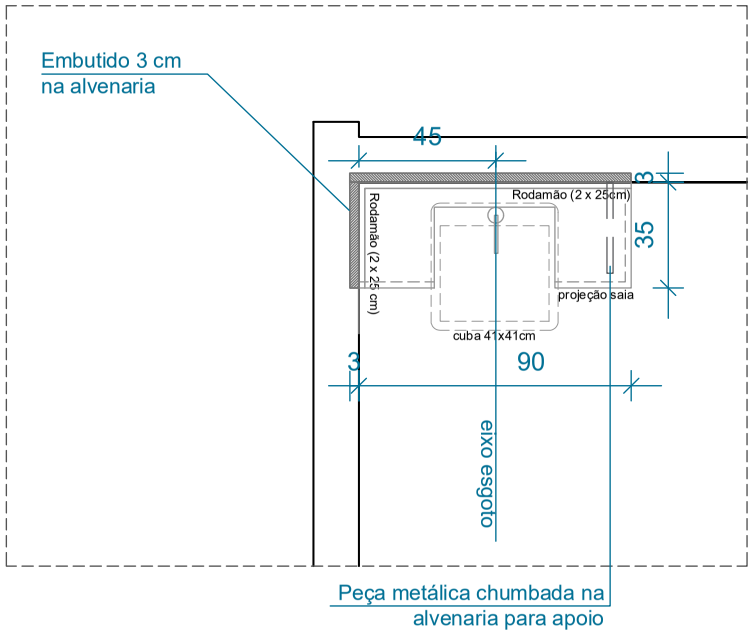

PLANTA BAIXA ESQUEMÁTICA
ESCALA 1:25

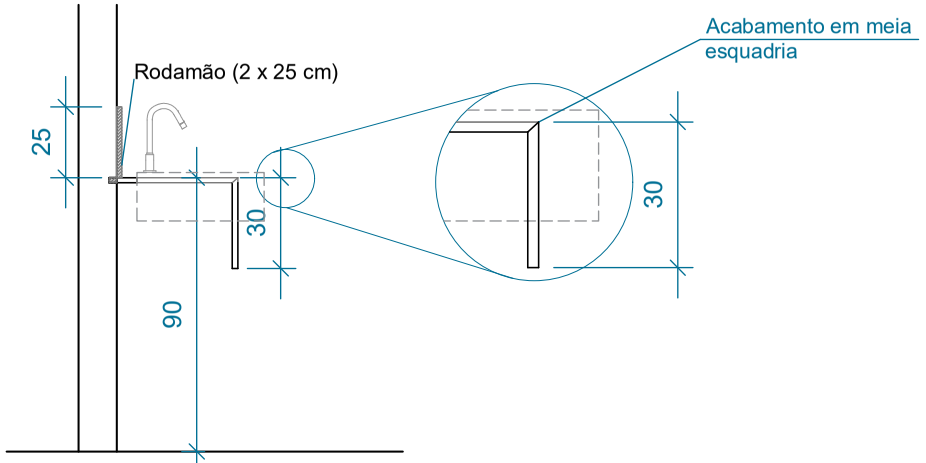

CORTE ESQUEMÁTICO
ESCALA 1:25

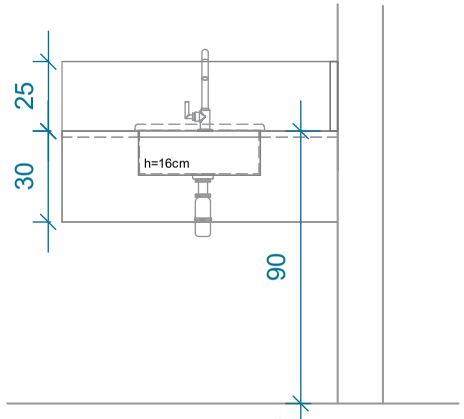

VISTA FRONTAL ESQUEMÁTICA
ESCALA 1:25

PODER JUDICIARIO Tribunal de Justiça do Estado de Goiás Diretoria de Engenharia e Arquitetura / Divisão de Arquitetura	PROJETO DE .....:	DETALHAMENTO	ESCALA.....:	A3/1:25	BG1
	INTERESSADO.....:	COMARCA DE PARAUNA	ANDAR .....:	TÉRREO	
	ARQUITETA.....:	ARQ. CRISTIANA /JULIA	DATA .....:	JUNHO/2025	

S:\Arquitetura\INTERIOR\2024 \ PARAUNA...DWG

Assinado digitalmente por: MARISA RAVANDRI PENNA RAMOS SOBRINHO ADMINISTRADOR DE VIDA, e outros, em 09/03/2026 às 12:11.
Para validar este documento informe o código 122049233068 no endereço https://proad-v2.tjgo.jus.br/proad/publico/validacaoDocumento

Nº Processo PROAD: 202509000669121 (Evento nº 101)

BG2

BANCADA BG2- DE CANTO - 65 X 57 X 45 / 90cm
Granito **Preto São Gabriel**
Roda mão 25 cm
Saia 30 cm

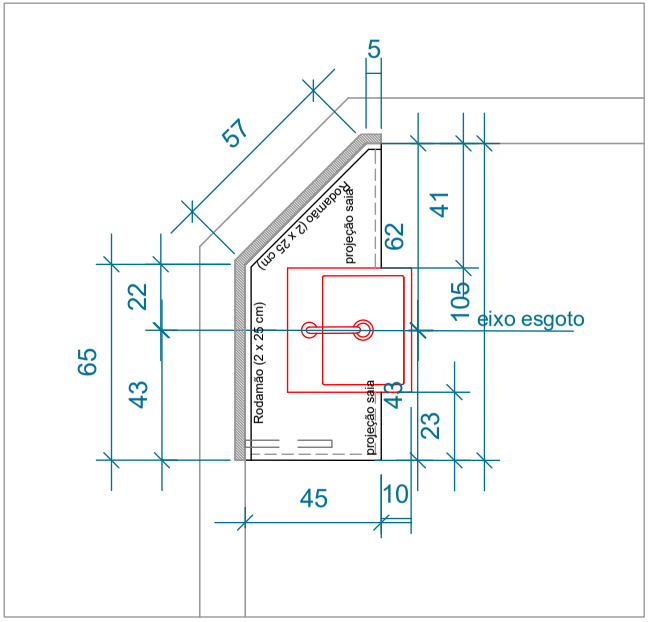

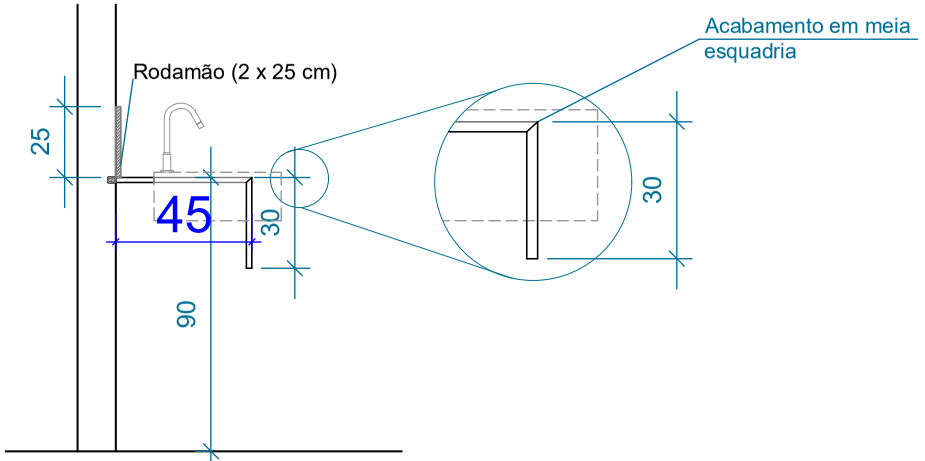

CORTE ESQUEMÁTICO
ESCALA 1:25

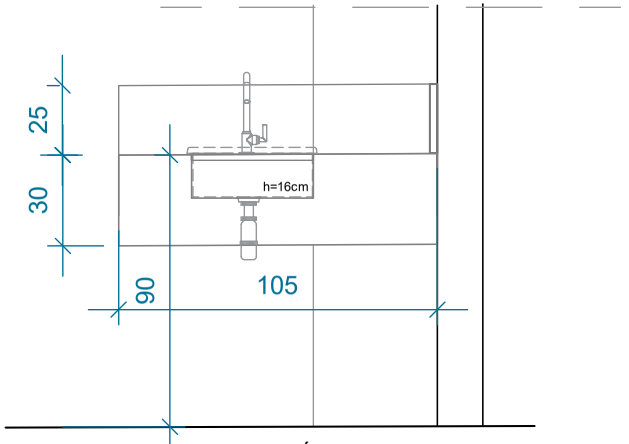

VISTA FRONTAL ESQUEMÁTICA ESCALA
1:25

PODER JUDICIARIO Tribunal de Justiça do Estado de Goiás Diretoria de Engenharia e Arquitetura / Divisão de Arquitetura	PROJETO DE .....:	DETALHAMENTO	ESCALA.....:	A3/1:25	BG2
	INTERESSADO.....:	COMARCA DE PARAUNA	ANDAR .....:	TÉRREO	
	ARQUITETA.....:	ARQ. CRISTIANA /JULIA	DATA .....:	JUNHO/2025	

S:\Arquitetura\INTERIOR\2024 \ PARAUNA...DWG

Assinado digitalmente por: MARISA RAMOS PENARANDA, CESOR ADADOR, ARQUITETO DE LOGE, e outros, em 09/03/2026 às 12:11.
Para validar este documento informe o código 122049233068 no endereço https://proad-v2.tjgo.jus.br/proad/publico/validacaoDocumento

Nº Processo PROAD: 202509000669121 (Evento nº 101)

BG3

BANCADA BG2 - PARA CUBA DE SOBREPOR - em dois níveis.
C=150X55cm
Granito **Preto São Gabriel**
Roda mão 25 e 35 cm
Saia 30 e 20 cm

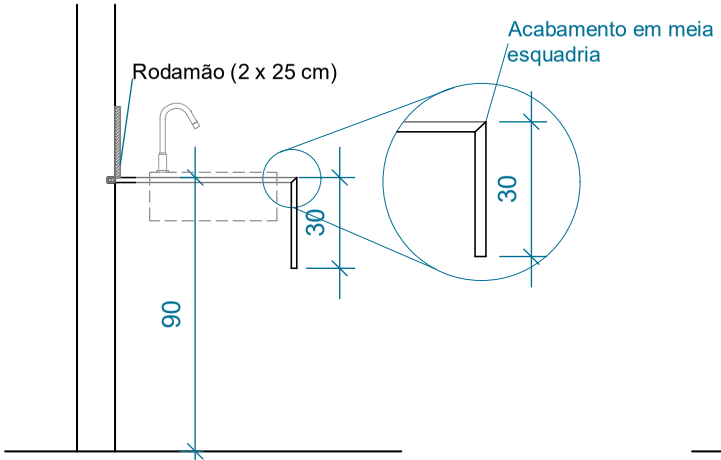

CORTE ESQUEMÁTICO A
ESCALA 1:25

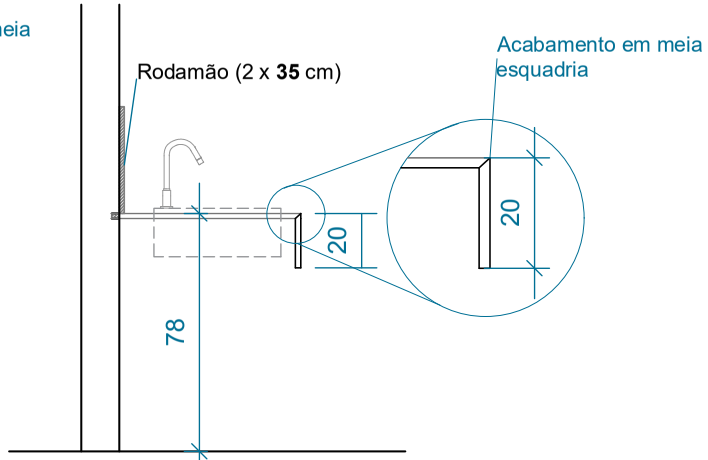

CORTE ESQUEMÁTICO B
ESCALA 1:25

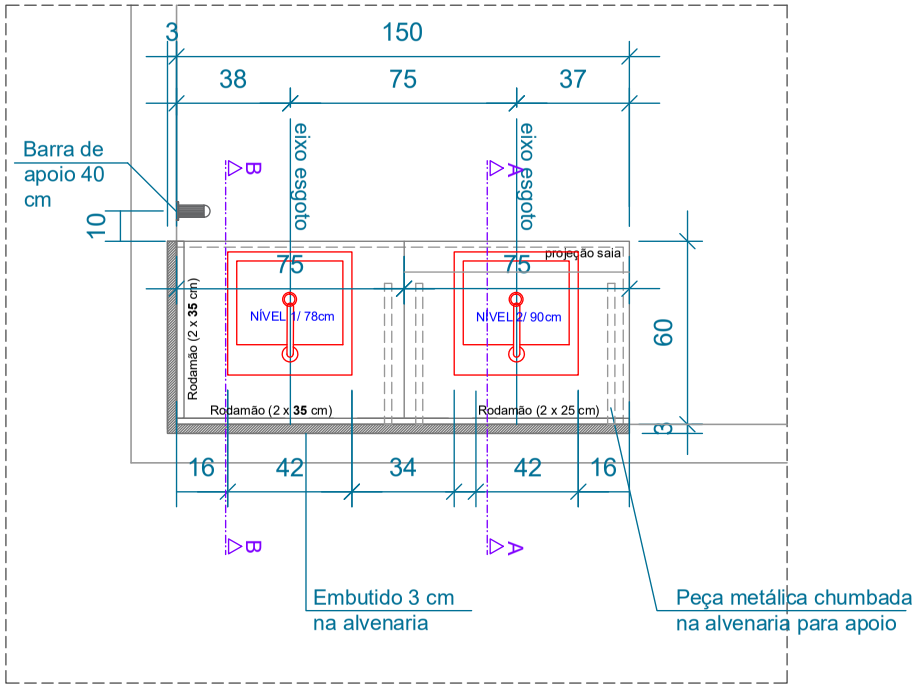

PLANTA BAIXA ESQUEMÁTICA
ESCALA 1:25

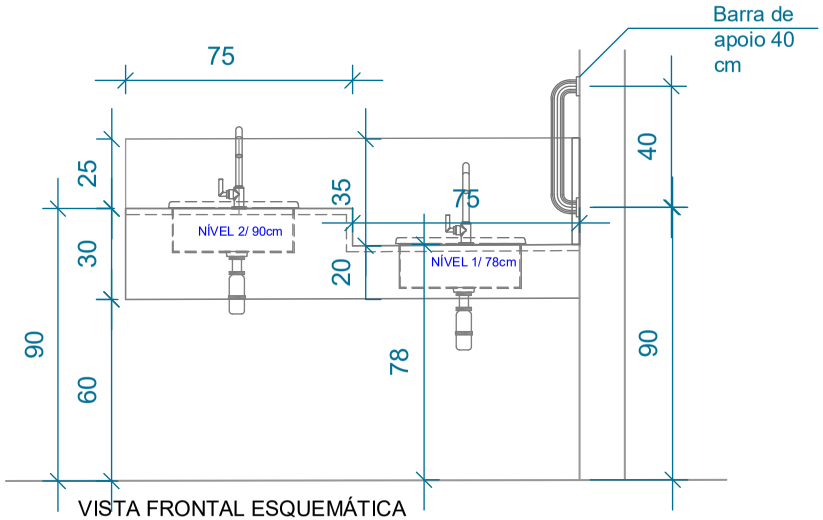

VISTA FRONTAL ESQUEMÁTICA
ESCALA 1:25

PODER JUDICIARIO
Tribunal de Justiça do Estado de Goiás
Diretoria de Engenharia e Arquitetura / Divisão de Arquitetura

PROJETO DE .....:	DETALHAMENTO	ESCALA.....:	A3/1:25
INTERESSADO.....:	COMARCA DE PARAUNA	ANDAR .....:	TÉRREO
ARQUITETA.....:	ARQ. CRISTIANA /JULIA	DATA .....:	JUNHO/2025

BG3

S:\Arquitetura\INTERIOR\2024 \ PARAUNA...DWG

Assinado digitalmente por: MARIA RAIMUNDA CRISTINA MIRANDA DOS SOUZA:01011220123 em: 09/07/2025 21:31:21.
Para validar este documento informe o código 12204933088 no endereço https://proad-v2.tjgo.jus.br/proad/publico/validacaoDocumento

Nº Processo PROAD: 202509000669121 (Evento nº 101)

BG4

BANCADA BG4 - 240X 60cm / 90cm (com área seca e molhada)
Granito Preto São Gabriel
Roda mão 20 cm / Saia 5cm

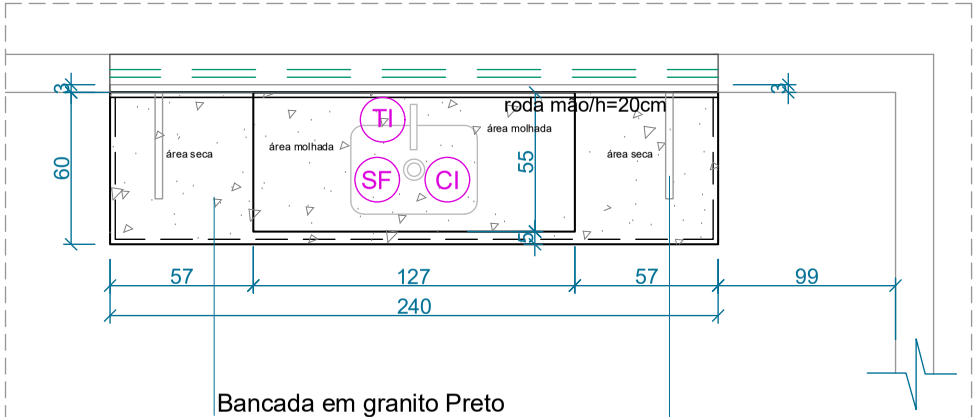

PLANTA BANCADA

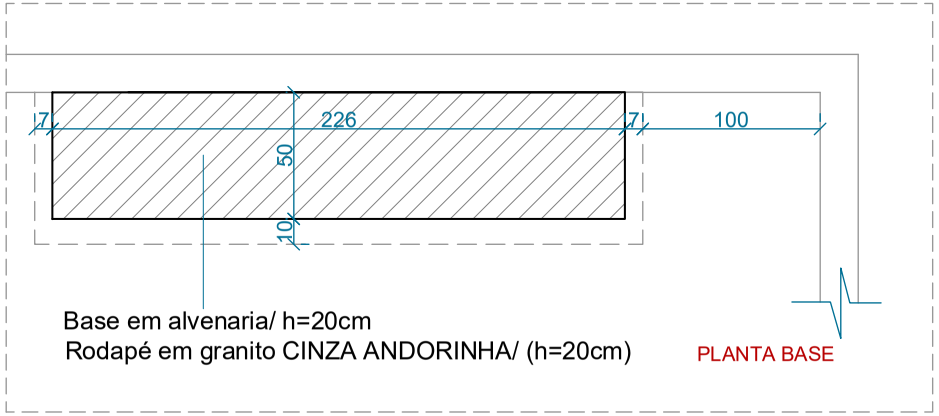

PLANTA BASE

TI — Torneira para Cozinha, de Mesa, Bica Alta acabamento cromado marca Docol Linha Gali, cód. 00801306 ou equivalente.

CI — Cuba Ret Aço Inox Polido Tramontina (47x30,5x14cm) com válvula, ou equivalente Sifão para pia cozinha cód. 1680.c.112 Deca ou equivalente

SF — Sifão para Cozinha, Entrada: 1 1/4" / Saída: 1 1/2" e 2", cód. 1680.c.114, marca Deca ou equivalente.

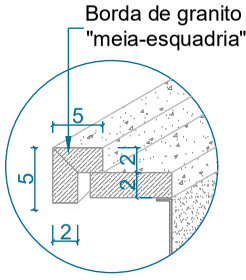

BORDA DA ÁREA
MOLHADA DAS BANCADAS

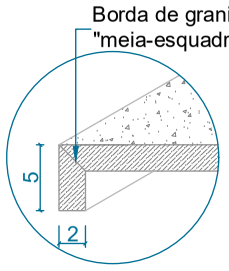

BORDA BANCADAS
DAS COPAS

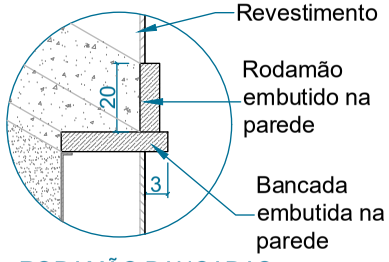

RODAMÃO BANCADAS
DAS COPAS

BG4

PODER JUDICIARIO
Tribunal de Justiça do Estado de Goiás
Diretoria de Engenharia e Arquitetura / Divisão de Arquitetura

PROJETO DE .....: DETALHAMENTO
INTERESSADO.....: COMARCA DE PARAUNA
ARQUITETA.....: ARQ. CRISTIANA /JULIA

ESCALA.....: A3/1:15
ANDAR .....: TÉRREO
DATA .....: JUNHO/2025

BG4

S:\Arquitetura\INTERIOR\2024 \ PARAUNA...DWG

Assinado digitalmente por: MARIA RAIMUNDA DAS DORES RAMOS:01703202025a 2351.
Para validar este documento informe o código 12204933088 no endereço https://proad-v2.tjgo.jus.br/proad/publico/validacaoDocumento

Nº Processo PROAD: 202509000669121 (Evento nº 101)

BG5

COZINHA SERVIDORES/ BANCADA

BG5 - 200X40X85cm

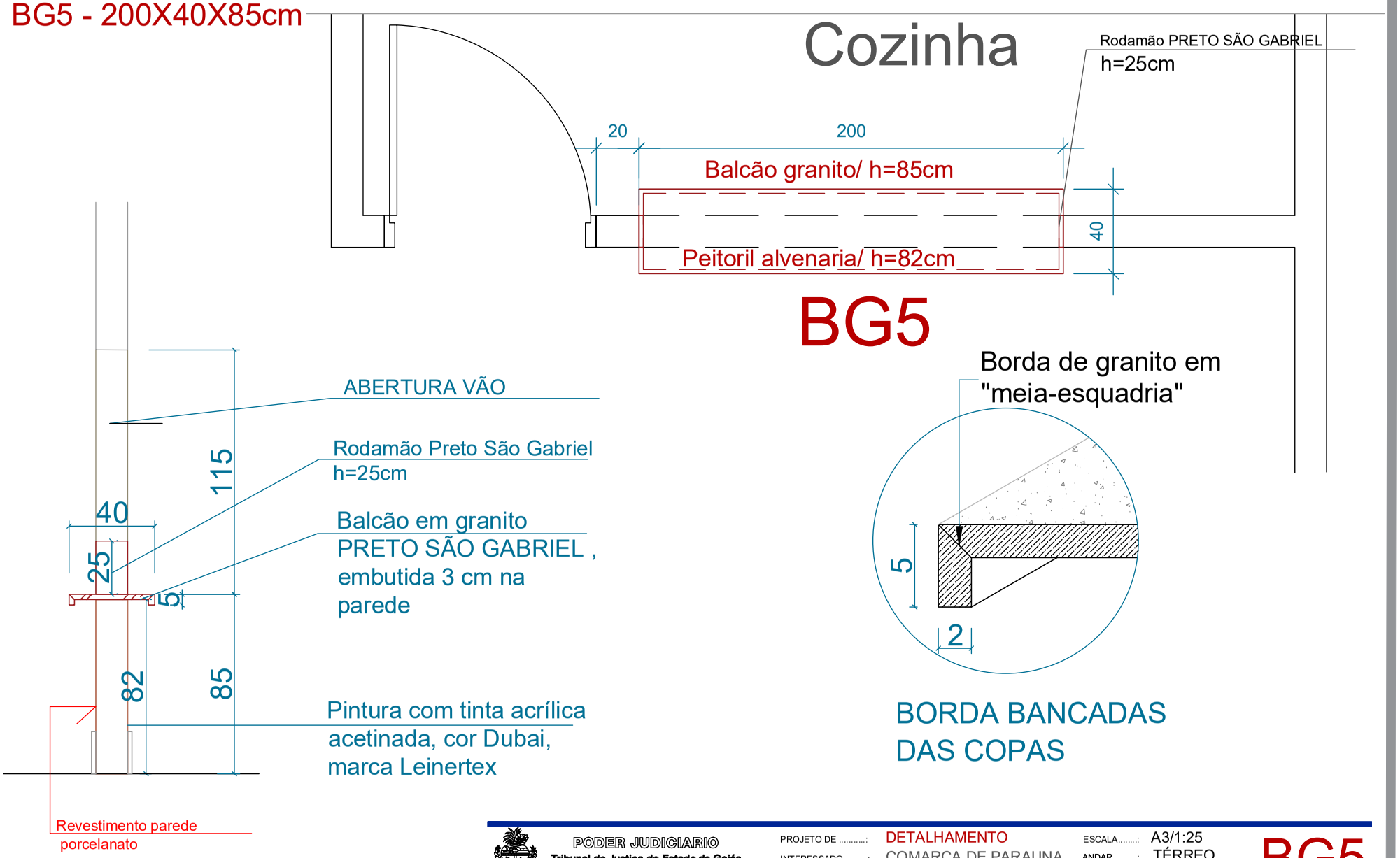

PODER JUDICIARIO Tribunal de Justiça do Estado de Goiás Diretoria de Engenharia e Arquitetura / Divisão de Arquitetura	PROJETO DE .....:	DETALHAMENTO	ESCALA.....:	A3/1:25	BG5
	INTERESSADO.....:	COMARCA DE PARAUNA	ANDAR .....:	TÉRREO	
	ARQUITETA.....:	ARQ. CRISTIANA /JULIA	DATA .....:	JUNHO/2025	

S:\Arquitetura\INTERIOR\2024 \ PARAUNA...DWG

Assinado digitalmente por: MARISA RAMOS PENARANDA, CESAR ADAMOS, ARQUITETO DE ENGENHARIA, em 09/03/2026 às 12:11.
Para validar este documento informe o código 122049233068 no endereço https://proad-v2.tjgo.jus.br/proad/publico/validacaoDocumento

Nº Processo PROAD: 202509000669121 (Evento nº 101)

DT2

WC Feminino - Tribunal do Júri

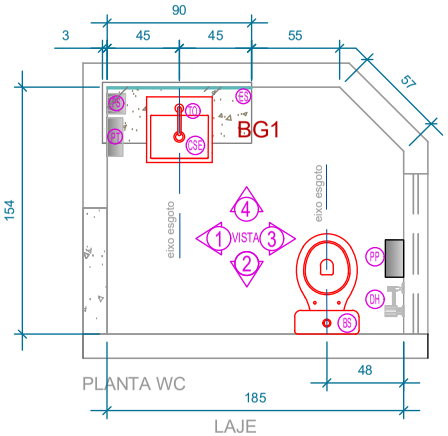

PLANTA WC

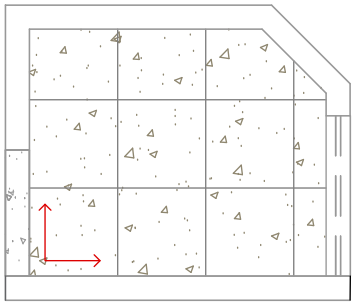

PLANTA PAGINAÇÃO

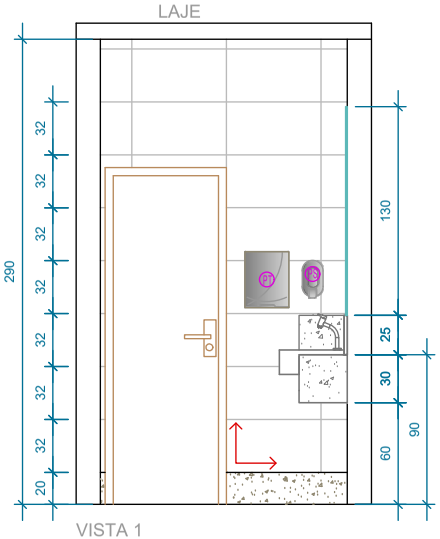

VISTA 1

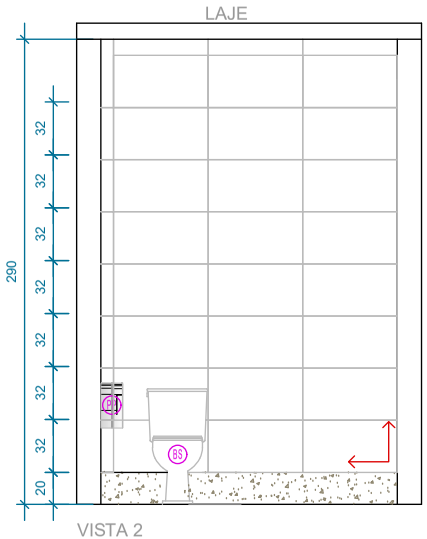

VISTA 2

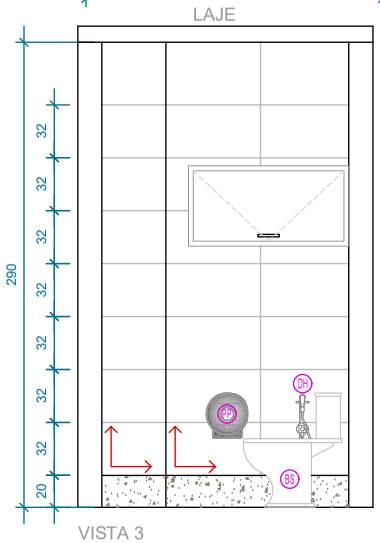

VISTA 3

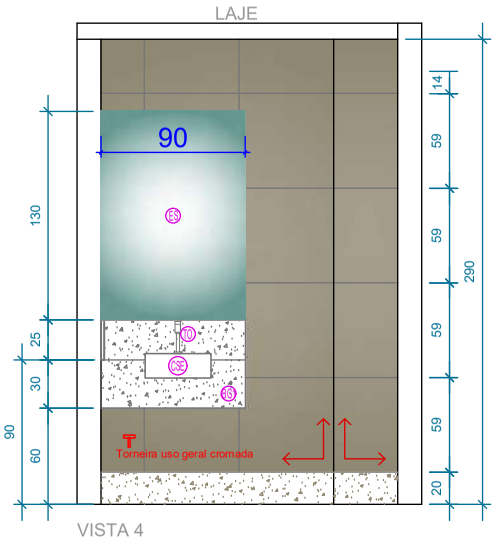

VISTA 4

LEGENDA

- (BS) Bacia sanitária com caixa acoplada, marca Celite, linha smart, assento PP Softclose cód. 116720010300, cor branca, ou equivalente. cor branca, ou equivalente.
- (CSE) Cuba de semi encaixe quadrada Q2, cor branco, marca Celite, cód. 1730250013300 ou equivalente
- (ES) Espelho em cristal 4mm bizotado, colado ao revestimento com cola de contato, sobre manta de espuma 2mm (tam.90x130cm).
- (DH) Ducha Higiênica cromada com registro gatilho cromado marca DECA linha Link (Cód. 1984.C.ACT.LINK.CR)
- (PP) Dispenser para papel higiênico rolinho a ser fornecido por empresa terceirizada contratada TJ
- (TO) Torneira para lavatório de mesa PRESSMATIC CROMADO BINÍQUEL / bica alta / fechamento automático cód: 00444506/ DOCOL ou equivalente com HASTE FLEXIVEL CROMADA
- (PS) Porta Sabão a ser fornecido por empresa terceirizada contratada TJ
- (BG1) Bancada para cuba de semi encaixe em Granito Preto São Gabriel chumbado (3 cm) na parede Rodamão (25cm) e Saia (30cm)
- (PT) Papel toalha a ser fornecido por empresa terceirizada contratada TJ

- Piso em Granito Cinza Andorinha polido, 55x55cm, junta seca Rejunte Quartzolit cor preto
- Rodapé em Granito cinza andorinha polido/ h=20cm
- Soleira em Granito cinza andorinha polido
- Porcelanato Munari Concreto AC, RETIFICADO, 59x59cm, Marca ELIANE Rejunte Quartzolit cor à definir. Junta conforme especificação do fabricante.
- Porcelanato Forma Branco AC, 32.5x59cm, Marca ELIANE, Rejunte Quartzolit cor Branco, junta conforme especificação do fabricante
- Torneira uso geral cromada

PODER JUDICIARIO
Tribunal de Justiça do Estado de Goiás
Diretoria de Engenharia e Arquitetura / Divisão de Arquitetura

PROJETO DE .....:	DETALHAMENTO
INTERESSADO.....:	COMARCA DE PARAUNA
ARQUITETA.....:	ARQ CRISTIANA / JULIA
ESCALA.....:	A4/1:50
ANDAR .....:	TÉRREO
DATA .....:	JUNHO/2025

DT2

S:\Arquitetura\INTERIOR\2024 \ PARAUNA...DWG

Assinado digitalmente por: MARISA RAMOS DE SIQUEIRA ANDRADE:01703120623 em 09/07/2025 às 21:31.
Para validar este documento informe o código 12049333088 no endereço https://proad-v2.tjgo.jus.br/proad/publico/validacaoDocumento

Nº Processo PROAD: 202509000669121 (Evento nº 101)

DT3

WC Masculino - Tribunal do Júri

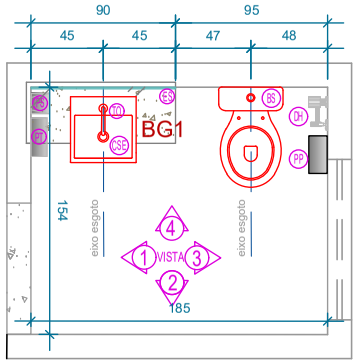

PLANTA WC

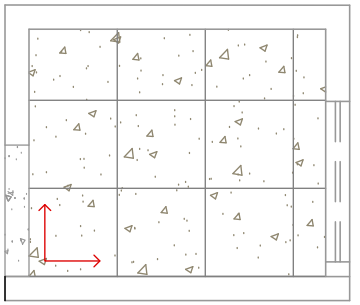

PLANTA PAGINAÇÃO

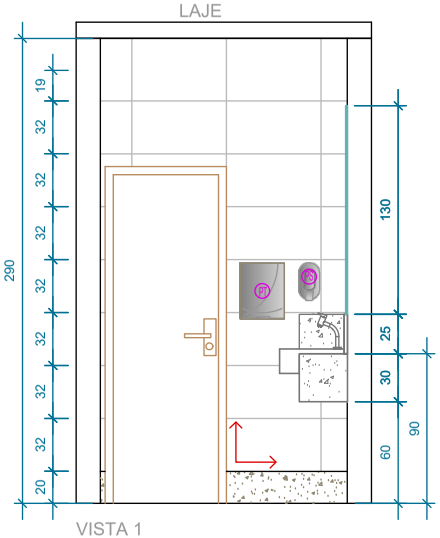

VISTA 1

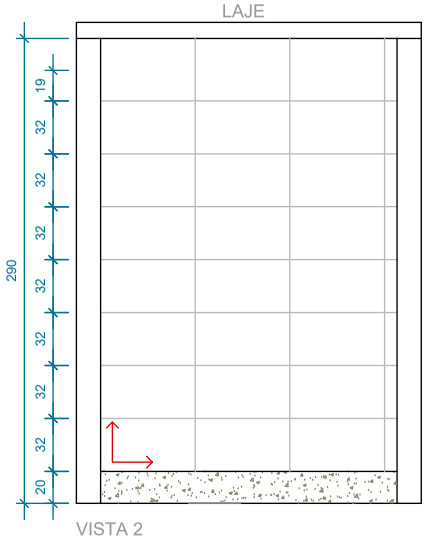

VISTA 2

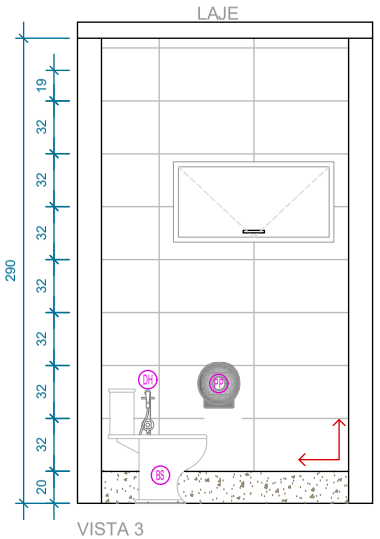

VISTA 3

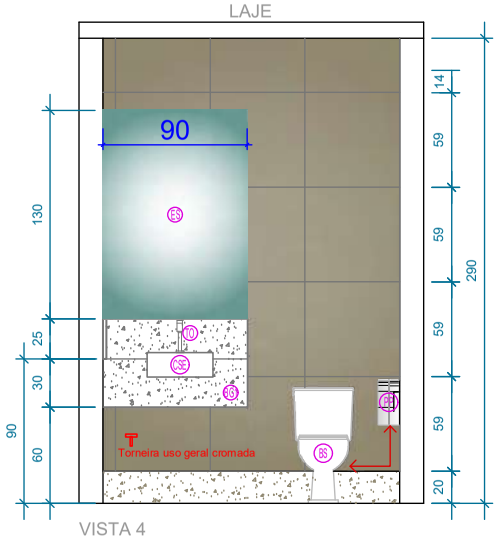

VISTA 4

LEGENDA

- (BS) Bacia sanitária com caixa acoplada, marca Celite, linha smart, assento PP Softclose cód. 116720010300, cor branca, ou equivalente. cor branca, ou equivalente.
- (CSE) Cuba de semi encaixe quadrada Q2, cor branco, marca Celite, cód. 1730250013300 ou equivalente
- (ES) Espelho em cristal 4mm bizotado, colado ao revestimento com cola de contato, sobre manta de espuma 2mm (tam.90x130cm).
- (DH) Ducha Higiênica cromada com registro gatilho cromado marca DECA linha Link (Cód. 1984.C.ACT.LINK.CR)
- (PP) Dispenser para papel higiênico rolinho a ser fornecido por empresa terceirizada contratada TJ
- (TO) Torneira para lavatório de mesa PRESSMATIC CROMADO BINÍQUEL / bica alta / fechamento automático cód: 00444506/ DOCOL ou equivalente com HASTE FLEXIVEL CROMADA
- (PS) Porta Sabão a ser fornecido por empresa terceirizada contratada TJ
- (BG1) Bancada para cuba de semi encaixe em Granito Preto São Gabriel chumbado (3 cm) na parede Rodamão (25cm) e Saia (30cm)
- (PT) Papel toalha a ser fornecido por empresa terceirizada contratada TJ

- Piso em Granito Cinza Andorinha polido, 55x55cm, junta seca Rejunte Quartzolit cor preto
- Rodapé em Granito cinza andorinha polido/ h=20cm
- Soleira em Granito cinza andorinha polido
- Porcelanato Munari Concreto AC, RETIFICADO, 59x59cm, Marca ELIANE Rejunte Quartzolit cor à definir. Junta conforme especificação do fabricante.
- Porcelanato Forma Branco AC, 32.5x59cm, Marca ELIANE, Rejunte Quartzolit cor Branco, junta conforme especificação do fabricante
- Torneira uso geral cromada

PODER JUDICIARIO
Tribunal de Justiça do Estado de Goiás
Diretoria de Engenharia e Arquitetura / Divisão de Arquitetura

PROJETO DE .....:	DETALHAMENTO	ESCALA.....:	A4/1:50
INTERESSADO.....:	COMARCA DE PARAUNA	ANDAR .....:	TÉRREO
ARQUITETA.....:	ARQ CRISTIANA / JULIA	DATA .....:	JUNHO/2025

DT3

S:\Arquitetura\INTERIOR\2024 \ PARAUNA...DWG

Assinado digitalmente por: MARIA RAIMUNDA DE SOUSA ANDRADE e outros em 09/07/2025 às 21:31.
Para validar este documento informe o código 12049333088 no endereço https://proad-v2.tjgo.jus.br/proad/publico/validacaoDocumento

Nº Processo PROAD: 202509000669121 (Evento nº 101)

DT4

WC Gabinete Juíz

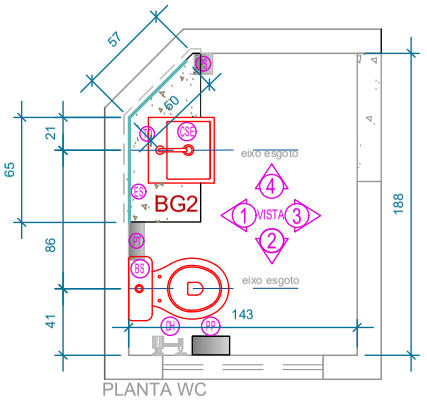

PLANTA WC

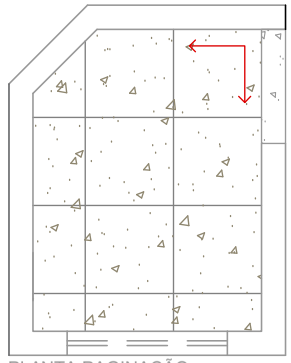
PLANTA PAGINAÇÃO

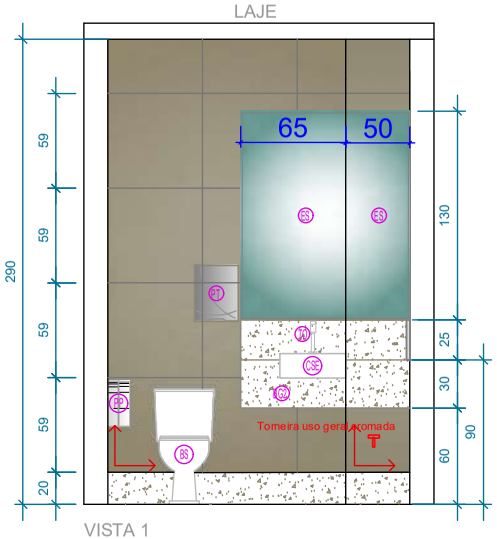

VISTA 1

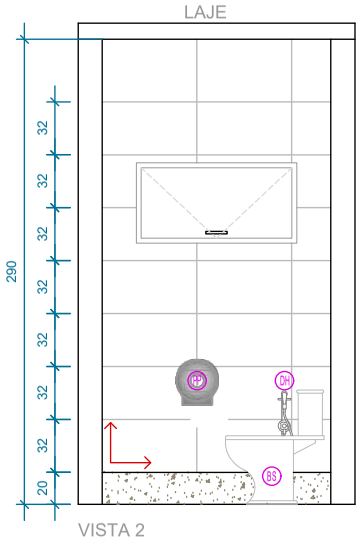

VISTA 2

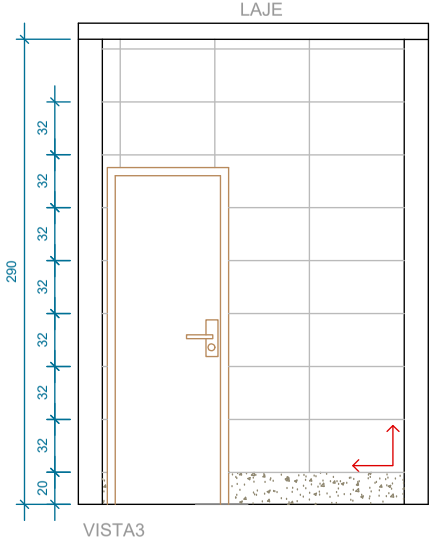

VISTA3

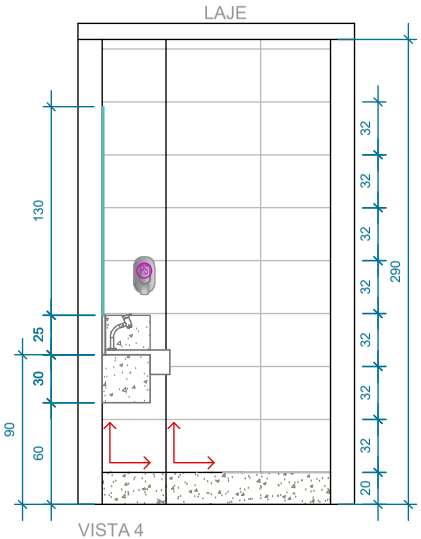

VISTA 4

LEGENDA

- (BS) Bacia sanitária com caixa acoplada, marca Celite, linha smart, assento PP Softclose cód. 116720010300, cor branca, ou equivalente. cor branca, ou equivalente.
- (CSE) Cuba de semi encaixe quadrada Q2, cor branco, marca Celite, cód. 1730250013300 ou equivalente
- (ES) Espelho em cristal 4mm bizotado, colado ao revestimento com cola de contato, sobre manta de espuma 2mm (tam.65/50x130cm).
- (DH) Ducha Higiênica cromada com registro gatilho cromado marca DECA linha Link (Cód. 1984.C.ACT.LINK.CR)
- (PP) Dispenser para papel higiênico rolinho a ser fornecido por empresa terceirizada contratada TJ
- (TO) Torneira para lavatório de mesa PRESSMATIC CROMADO BINÍQUEL / bica alta / fechamento automático cód: 00444506/ DOCOL ou equivalente com HASTE FLEXIVEL CROMADA
- (PS) Porta Sabão a ser fornecido por empresa terceirizada contratada TJ
- (BG2) Bancada para cuba de semi encaixe em Granito Preto São Gabriel chumbado (3 cm) na parede Rodamão (25cm) e Saia (30cm)
- (PT) Papel toalha a ser fornecido por empresa terceirizada contratada TJ

- Piso em Granito Cinza Andorinha polido, 55x55cm, junta seca Rejunte Quartzolit cor preto
- Rodapé em Granito cinza andorinha polido/ h=20cm
- Soleira em Granito cinza andorinha polido
- Porcelanato Munari Concreto AC, RETIFICADO, 59x59cm, Marca ELIANE Rejunte Quartzolit cor à definir. Junta conforme especificação do fabricante.
- Porcelanato Forma Branco AC, 32.5x59cm, Marca ELIANE, Rejunte Quartzolit cor Branco, junta conforme especificação do fabricante
- Torneira uso geral cromada

PODER JUDICIARIO
Tribunal de Justiça do Estado de Goiás
Diretoria de Engenharia e Arquitetura / Divisão de Arquitetura

PROJETO DE .....:	DETALHAMENTO	ESCALA.....:	A4/1:50
INTERESSADO.....:	COMARCA DE PARAUNA	ANDAR .....:	TÉRREO
ARQUITETA.....:	ARQ CRISTIANA / JULIA	DATA .....:	JUNHO/2025

DT4

S:\Arquitetura\INTERIOR\2024 \ PARAUNA...DWG

Assinado digitalmente por: MARIA RAIANE ANDRADE MIRANDA, ANDRIELLE NUNES DE ARAUJO e CRISTIANA DE OLIVEIRA em 09/12/2025 às 13:41.
Para validar este documento informe o código 12204933088 no endereço https://proad-v2.tjgo.jus.br/proad/publico/validacaoDocumento

DT5

Sanitários Públicos Masculinos e Femininos

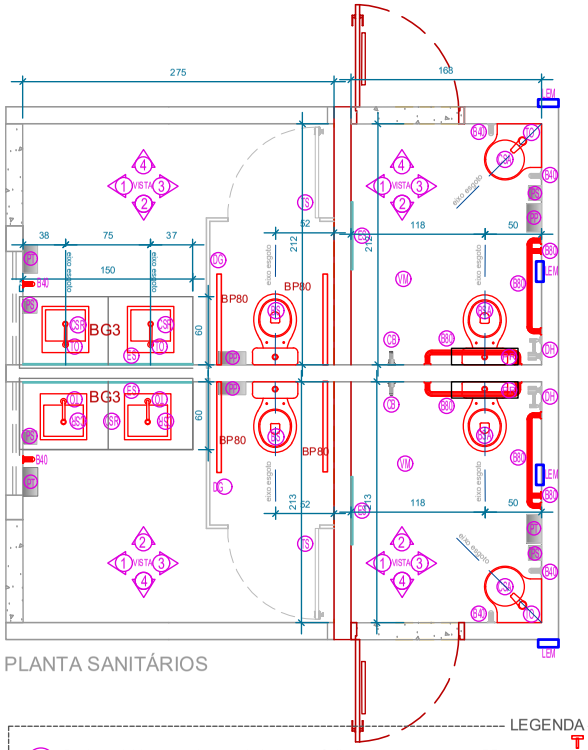

PLANTA SANITÁRIOS

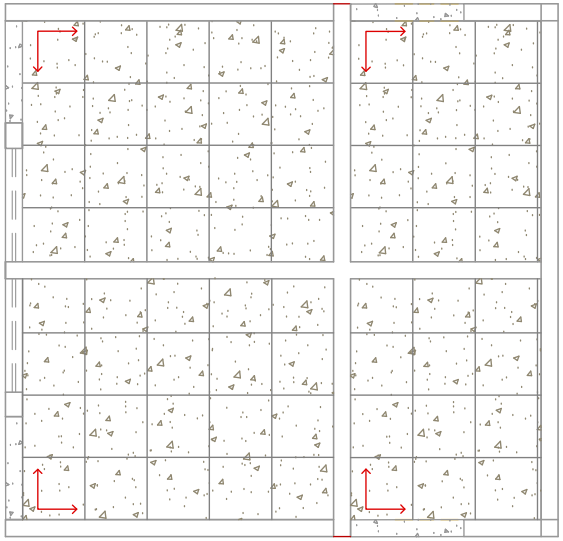

PLANTA PAGINAÇÃO

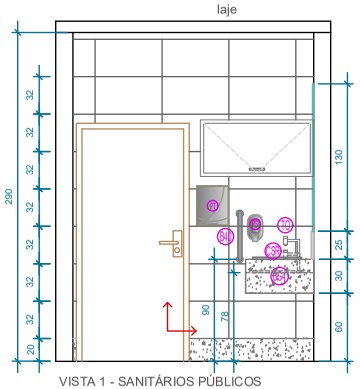

VISTA 1 - SANITÁRIOS PÚBLICOS

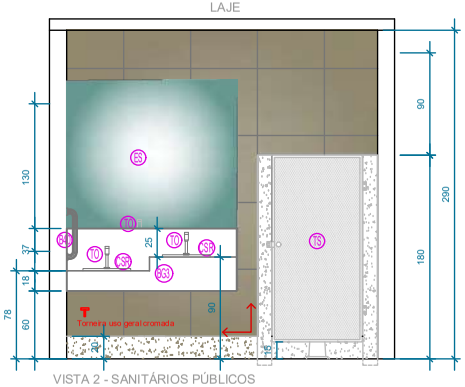

VISTA 2 - SANITÁRIOS PÚBLICOS

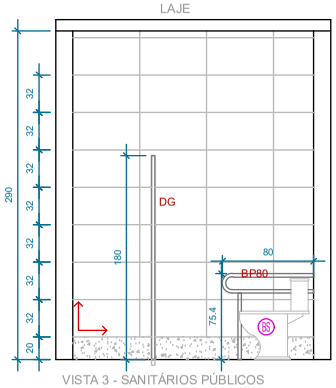

VISTA 3 - SANITÁRIOS PÚBLICOS

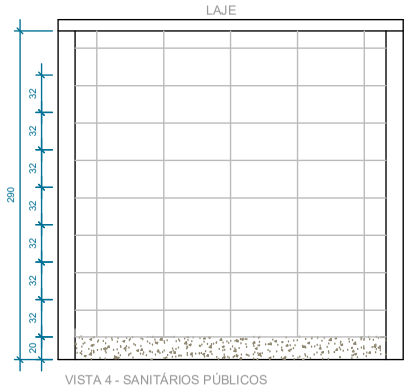

VISTA 4 - SANITÁRIOS PÚBLICOS

LEGENDA

- BS — Bacia sanitária com caixa acoplada, marca Celite, linha smart, assento PP Softclose cód. 116720010300, cor branca, ou equivalente. cor branca, ou equivalente.
- CSR — Cuba de sobrepor quadrada Q8, 42x42cm, marca Celite, ou equivalente
- ES — Espelho em cristal 4mm bizotado, colado ao revestimento com cola de contato, sobre manta de espuma 2mm (tam.125x130cm).
- PP — Dispenser para papel higiênico rolinho a ser fornecido por empresa terceirizada contratada TJ
- TO — Torneira para lavatório de mesa PRESSMATIC CROMADO BINÍQUEL / bica alta / fechamento automático cód: 00444506/ DOCOL ou equivalente com HASTE FLEXIVEL CROMADA
- PS — Porta Sabão a ser fornecido por empresa terceirizada contratada TJ
- BG3 — Bancada para cuba de apoio retangular em Granito Preto São Gabriel chumbado (3 cm) na parede Rodamão (25cm) e Saia (30cm)
- BP80 — Barra acessível de apoio fixa no piso e alvenaria/ 80 cm de comprimento/ h=76,4cm em aço inox 304, marca ASTRA/ cód. BA14/1F/ 4 unidades
- Torneira uso geral cromada
- Piso em Granito Cinza Andorinha polido, 55x55cm, junta seca Rejunte Quartzolit cor preto
- Rodapé em Granito cinza andorinha polido/ h=20cm
- Soleira em Granito cinza andorinha polido
- Porcelanato Munari Concreto AC, RETIFICADO, 59x59cm, Marca ELIANE Rejunte Quartzolit cor à definir. Junta conforme especificação do fabricante.
- Porcelanato Forma Branco AC, 32.5x59cm, Marca ELIANE, Rejunte Quartzolit cor Branco, junta conforme especificação do fabricante
- PT — Papel toalha a ser fornecido por empresa terceirizada contratada TJ
- DG — Divisórias chumbadas (3 cm) na parede e 5cm no piso em granito Moonlight
- TS — Portas em Fórmica TS sem textura, dupla face, cor BEGE, com espessura de 10mm e H=165cm
- VM — Prever instalação de ventilação mecânica, Ventokit, silencioso para banheiros
- B40 — Barra (instalada na horizontal) para bacia sanitária de 40 cm de comprimento e 4 cm de diâmetro, em aço inox 304, marca Docol, cód. 00963316

BP80

- Resistente, a barra de apoio é fabricada em aço inox 304, o inox mais nobre do mercado.
- Suporta 150 kg.
- A barra de apoio foi testada e aprovada e atende à norma da ABNT NBR 9050:2015, nos quesitos peso suportado e diâmetro do produto.
- De fácil instalação, os produtos acompanham kit de fixação fabricado em aço inox (não enferruja).
- Os parafusos não ficam aparentes, pois acompanham canopla que oferece melhor acabamento, prevenção aos bactérias.
- Indicada para ambientes internos e externos.

PODER JUDICIARIO Tribunal de Justiça do Estado de Goiás Diretoria de Engenharia e Arquitetura / Divisão de Arquitetura	PROJETO DE .....:	DETALHAMENTO	ESCALA.....: A3/1:50
	INTERESSADO.....:	COMARCA DE PARAUNA	ANDAR .....: TÉRREO
	ARQUITETA.....:	ARQ CRISTIANA / JULIA	DATA .....: JUNHO/2025

DT5

S:\Arquitetura\INTERIOR\2024 \ PARAUNA...DWG

Assinado digitalmente por: MARISA RAMOS DE MIRANDA:55050124191 em: 09/07/2025 13:23:21.
Para validar este documento informe o código 12049333088 no endereço https://proad-v2.tjgo.jus.br/proad/publico/validacaoDocumento

Nº Processo PROAD: 202509000669121 (Evento nº 101)

DT6

Sanitários Acessíveis
Públicos Masculinos e Femininos

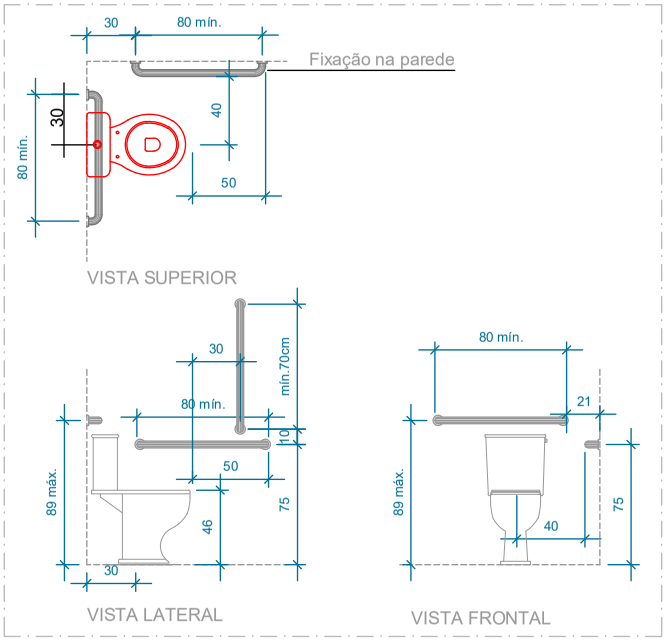

VISTAS SANITÁRIO ACESSÍVEL

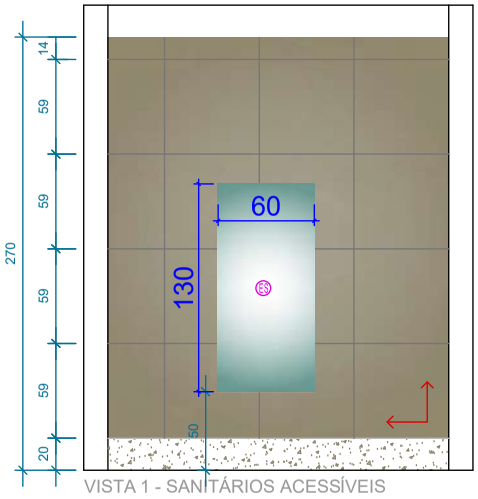

VISTA 1 - SANITÁRIOS ACESSÍVEIS

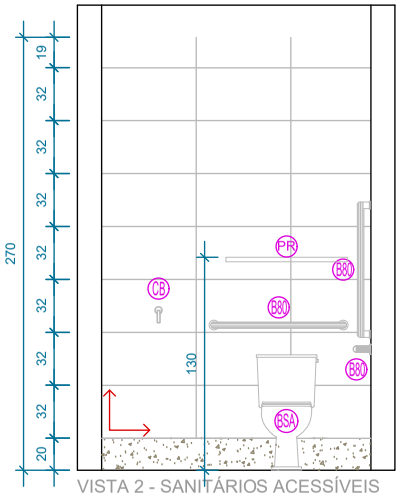

VISTA 2 - SANITÁRIOS ACESSÍVEIS

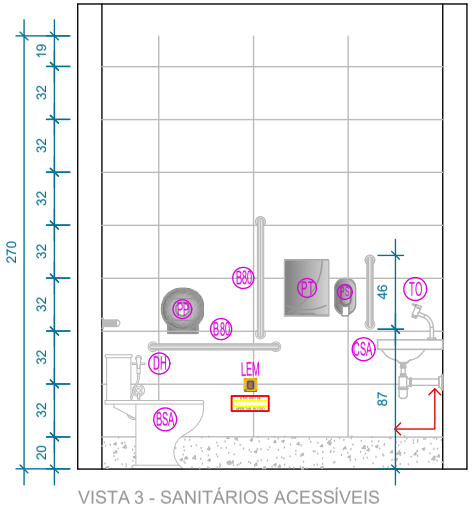

VISTA 3 - SANITÁRIOS ACESSÍVEIS

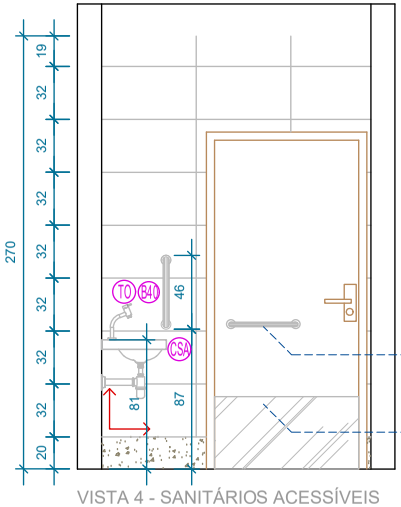

VISTA 4 - SANITÁRIOS ACESSÍVEIS

Barra de alumínio de 1" 40cm instalado internamente

Revestimento com chapa i de aço inox lisa fosca interna e externamente.

LEGENDA

- (BSA) Bacia sanitária para caixa acoplada, marca Deca, linha vougue plus conforto, cód. P515.17, cor branca, com assento termofixo com easy clean e slow close, cód. AP.516.17, ou equivalente.
- (CSA) Lavatório de canto suspenso branco, marca Clite cod.: 1040130011300 ou equivalente.
- (ES) Espelho em cristal 4mm bizotado, colado ao revestimento com cola de contato, sobre manta de espuma 2mm (tam.60x130cm).
- (DH) Ducha Higiênica cromada com registro gatilho cromado marca DECA linha Link (Cód. 1984.C.ACT.LINK.CR)
- (PP) Dispenser para papel higiênico rolinho a ser fornecido por empresa terceirizada contratada TJ
- (CB) Cabide ou porta objetos cromados, h=100cm do piso fixado na parede. marca DOCOL/ 00761106
- (TO) Torneira para lavatório de mesa PRESSMATIC CROMADO BINÍQUEL / bica alta / fechamento automático cód: 00444506/ DOCOL ou equivalente com HASTE FLEXIVEL CROMADA
- (PS) Porta Sabão a ser fornecido por empresa terceirizada contratada TJ
- (PT) Papel toalha a ser fornecido por empresa terceirizada contratada TJ
- (B80) Barra (instalada na horizontal) para bacia sanitária de 80 cm de comprimento e 4 cm de diâmetro, em aço inox 304, marca Docol, cód. 00963716
- (B40) Barra (instalada na horizontal) para bacia sanitária de 40 cm de comprimento e 4 cm de diâmetro, em aço inox 304, marca Docol, cód. 00963316
- (PR) Prateleira de parede DOCOL ou equivalente, cód.: 0764706
- (LEM) INDICADOR ÁUDIO VISUAL E BOTOEIRA: Com lampada neon e caixa de fixação na cor vermelha com descrição "EMERGÊNCIA" - tensão de alimentação 110 ou 220v com fixação por fita adesiva dupla face 3M e parafuso/bucha. Botão (on/off) fosforecente tipo cogumelo com frequência 433 mhz para acionamento manual.

- Piso em Granito Cinza Andorinha polido, 55x55cm, junta seca Rejunte Quartzolit cor preto
- Rodapé em Granito cinza andorinha polido/ h=20cm
- Soleira em Granito cinza andorinha polido
- Porcelanato Munari Concreto AC, RETIFICADO, 59x59cm, Marca ELIANE Rejunte Quartzolit cor à definir. Junta conforme especificação do fabricante.
- Porcelanato Forma Branco AC, 32.5x59cm, Marca ELIANE, Rejunte Quartzolit cor Branco, junta conforme especificação do fabricante

PODER JUDICIARIO
Tribunal de Justiça do Estado de Goiás
Diretoria de Engenharia e Arquitetura / Divisão de Arquitetura

PROJETO DE .....:	DETALHAMENTO	ESCALA.....:	A4/1:50
INTERESSADO.....:	COMARCA DE PARAUNA	ANDAR .....:	TÉRREO
ARQUITETA.....:	ARQ CRISTIANA / JULIA	DATA .....:	JUNHO/2025

DT6

S:\Arquitetura\INTERIOR\2024 \ PARAUNA...DWG

Assinado digitalmente por: MARIA RAIANE ANDRADE MIRANDA:01703120623 em: 09/07/2025 13:29:21.
Para validar este documento informe o código 12049333088 no endereço https://proad-v2.tjgo.jus.br/proad/publico/validacaoDocumento

Nº Processo PROAD: 202509000669121 (Evento nº 101)

DT11

WC Gabinete Promotor

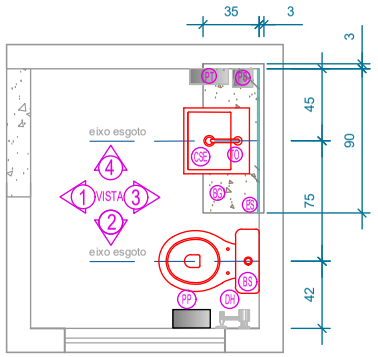

PLANTA WC

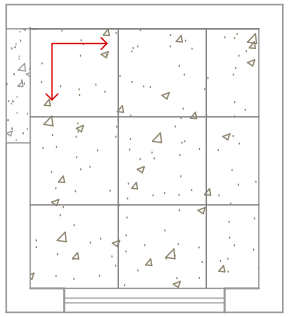

PLANTA PAGINAÇÃO

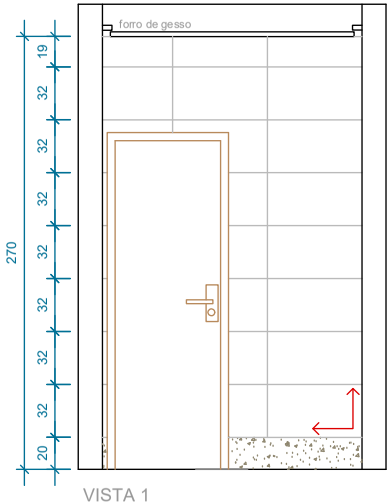

VISTA 1

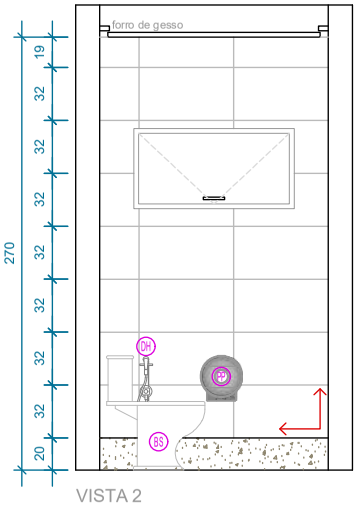

VISTA 2

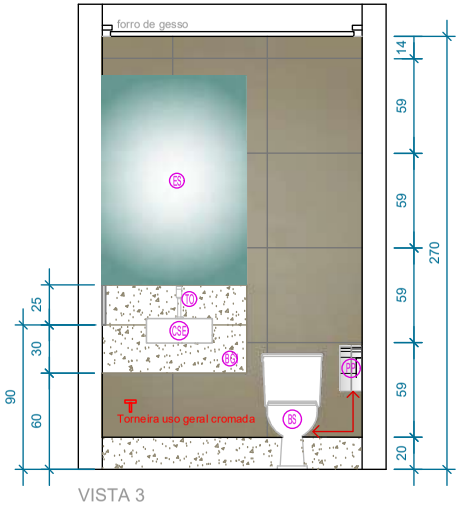

VISTA 3

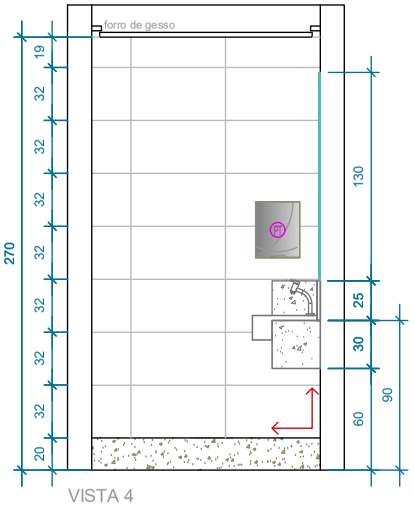

VISTA 4

LEGENDA

- (BS) Bacia sanitária com caixa acoplada, marca Celite, linha smart, assento PP Softclose cód. 116720010300, cor branca, ou equivalente. cor branca, ou equivalente.
- (CSE) Cuba de semi encaixe quadrada Q2, cor branco, marca Celite, cód. 1730250013300 ou equivalente
- (ES) Espelho em cristal 4mm bizotado, colado ao revestimento com cola de contato, sobre manta de espuma 2mm (tam.90x72cm).
- (DH) Ducha Higiênica cromada com registro gatilho cromado marca DECA linha Link (Cód. 1984.C.ACT.LINK.CR)
- (PP) Dispenser para papel higiênico rolinho a ser fornecido por empresa terceirizada contratada TJ
- (TO) Torneira para lavatório de mesa PRESSMATIC CROMADO BINÍQUEL / bica alta / fechamento automático cód: 00444506/ DOCOL ou equivalente com HASTE FLEXIVEL CROMADA
- (PS) Porta Sabão a ser fornecido por empresa terceirizada contratada TJ
- (BG1) Bancada para cuba de semi encaixe em Granito Preto São Gabriel chumbado (3 cm) na parede Rodamão (25cm) e Saia (30cm)
- (PT) Papel toalha a ser fornecido por empresa terceirizada contratada TJ
- Piso em Granito Moonlight polido, 55x55cm, junta seca Rejunte Quartzolit cor Cinza Platina
- Rodapé em Granito Moonlight polido
- Porcelanato Munari Concreto AC, RETIFICADO, 59x59cm, Marca ELIANE Rejunte Quartzolit cor à definir. Junta conforme especificação do fabricante.
- Porcelanato Forma Branco AC, 32.5x59cm, Marca ELIANE, Rejunte Quartzolit cor Branco, junta conforme especificação do fabricante

PODER JUDICIARIO
Tribunal de Justiça do Estado de Goiás
Diretoria de Engenharia e Arquitetura / Divisão de Arquitetura

PROJETO DE .....:	DETALHAMENTO	ESCALA.....:	A4/1:50
INTERESSADO.....:	COMARCA DE PARAÚNA	ANDAR .....:	TÉRREO
ARQUITETA.....:	ARQ CRISTIANA / JULIA	DATA .....:	JUNHO/2025

DT11

S:\Arquitetura\INTERIOR\2024 \ PARAUNA...DWG

Assinado digitalmente por: MARIA RAIMUNDA DE SOUSA ANDRADE:01203233068 em 09/12/2025 às 23:31.
Para validar este documento informe o código 112049233068 no endereço https://proad-v2.tjgo.jus.br/proad/publico/validacaoDocumento

Nº Processo PROAD: 202509000669121 (Evento nº 101)

DT7

ÁREA DE SERVIÇO

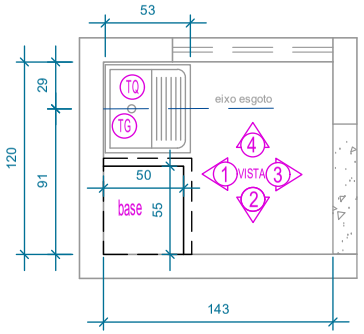

PLANTA ÁREA DE SERVIÇO

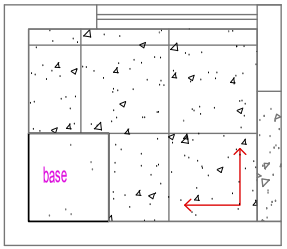

PLANTA PAGINAÇÃO

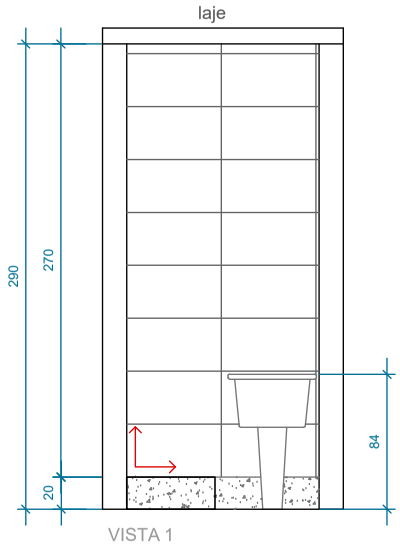

VISTA 1

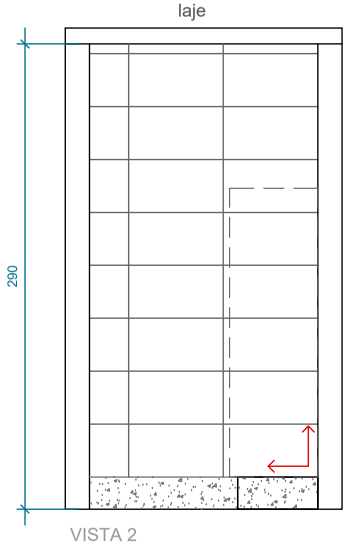

VISTA 2

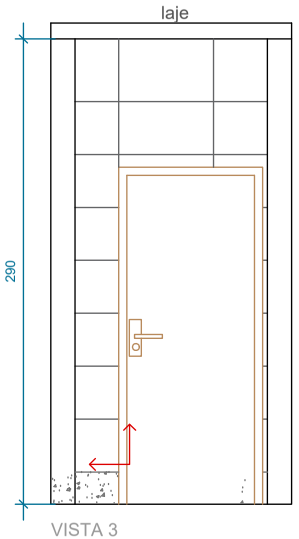

VISTA 3

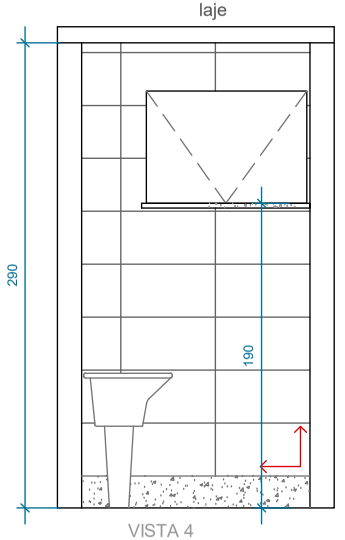

VISTA 4

LEGENDA

TG — Torneira para jardim/tanque de parede, Docol, Nova Lóggica (cód. 01137806) ou equivalente

TQ — Tanque em louça, tamanho P, branco, 18 litros, 51x 38 cm, marca Celite, suspenso, cód 1512630013300, ou equivalente.

Piso em Granito Cinza Andorinha polido, 55x55cm, junta seca Rejunte Quartzolit cor preto

Rodapé em Granito cinza andorinha polido/ h=20cm

Soleira em Granito cinza andorinha polido

Porcelanato Forma Branco AC, 32.5x59cm, Marca ELIANE, Rejunte Quartzolit cor Branco, junta conforme especificação do fabricante

PODER JUDICIARIO
Tribunal de Justiça do Estado de Goiás
Diretoria de Engenharia e Arquitetura / Divisão de Arquitetura

PROJETO DE .....: DETALHAMENTO
INTERESSADO.....: COMARCA DE PARAÚNA
ARQUITETA.....: ARQ CRISTIANA / JULIA

ESCALA.....: A4/1:50
ANDAR .....: TÉRREO
DATA .....: JUNHO/2025

DT7

S:\Arquitetura\INTERIOR\2024 \ PARAUNA...DWG

Assinado digitalmente por: MARISA RAMOS DE SOUZA ANDRADE:[illegible] em 09/12/2025 às 21:31.
Para validar este documento informe o código 12204933068 no endereço https://proad-v2.tjgo.jus.br/proad/publico/validacaoDocumento

DT8

COZINHA

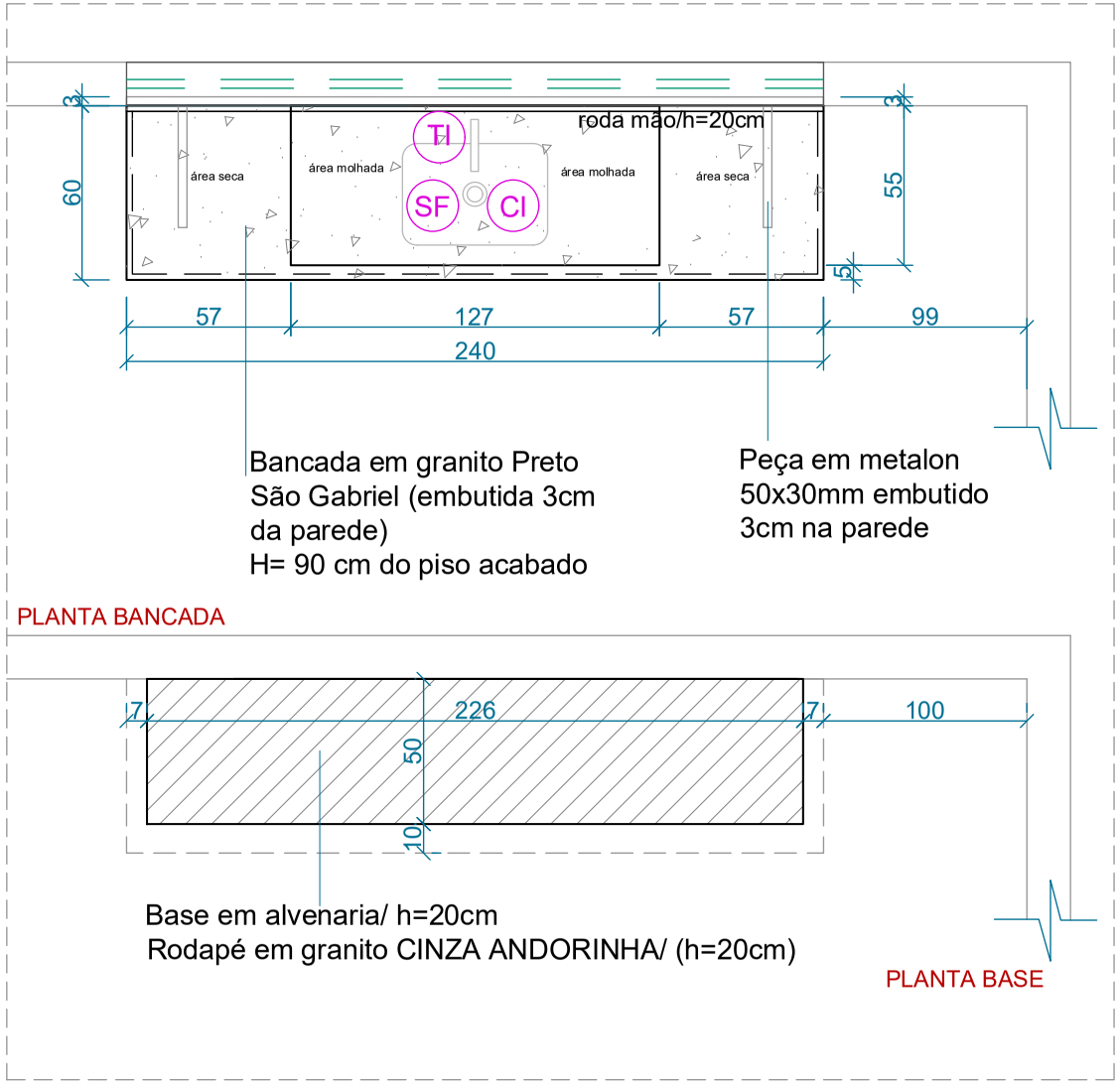

TI — Torneira para Cozinha, de Mesa, Bica Alta acabamento cromado marca Docol Linha Gali, cód. 00801306 ou equivalente.

CI — Cuba Ret Aço Inox Polido Tramontina (47x30,5x14cm) com válvula, ou equivalente Sifão para pia cozinha cód. 1680.c.112 Deca ou equivalente

SF — Sifão para Cozinha, Entrada: 1 1/4" / Saída: 1 1/2" e 2", cód. 1680.c.114, marca Deca ou equivalente.

PODER JUDICIARIO Tribunal de Justiça do Estado de Goiás Diretoria de Engenharia e Arquitetura / Divisão de Arquitetura	PROJETO DE .....:	DETALHAMENTO	ESCALA.....:	A3-1:25
	INTERESSADO.....:	COMARCA DE PARAUNA	ANDAR .....:	TÉRREO
	ARQUITETO.....:	ARQ. CRISTIANA/JÚLIA	DATA .....:	JUNHO/2025

DET8

S:\Arquitetura\INTERIOR\2024 \ PARAUNA...DWG

Assinado digitalmente por: MARIA ROCANDRE PIZZA MARIA DA SOCORRO ANDRIOTA DE VOGUE e outros, em 09/03/2026 às 12:11.
Para validar este documento informe o código 122049223038 no endereço https://proad-v2.tjgo.jus.br/proad/publico/validacaoDocumento

DT8

COZINHA

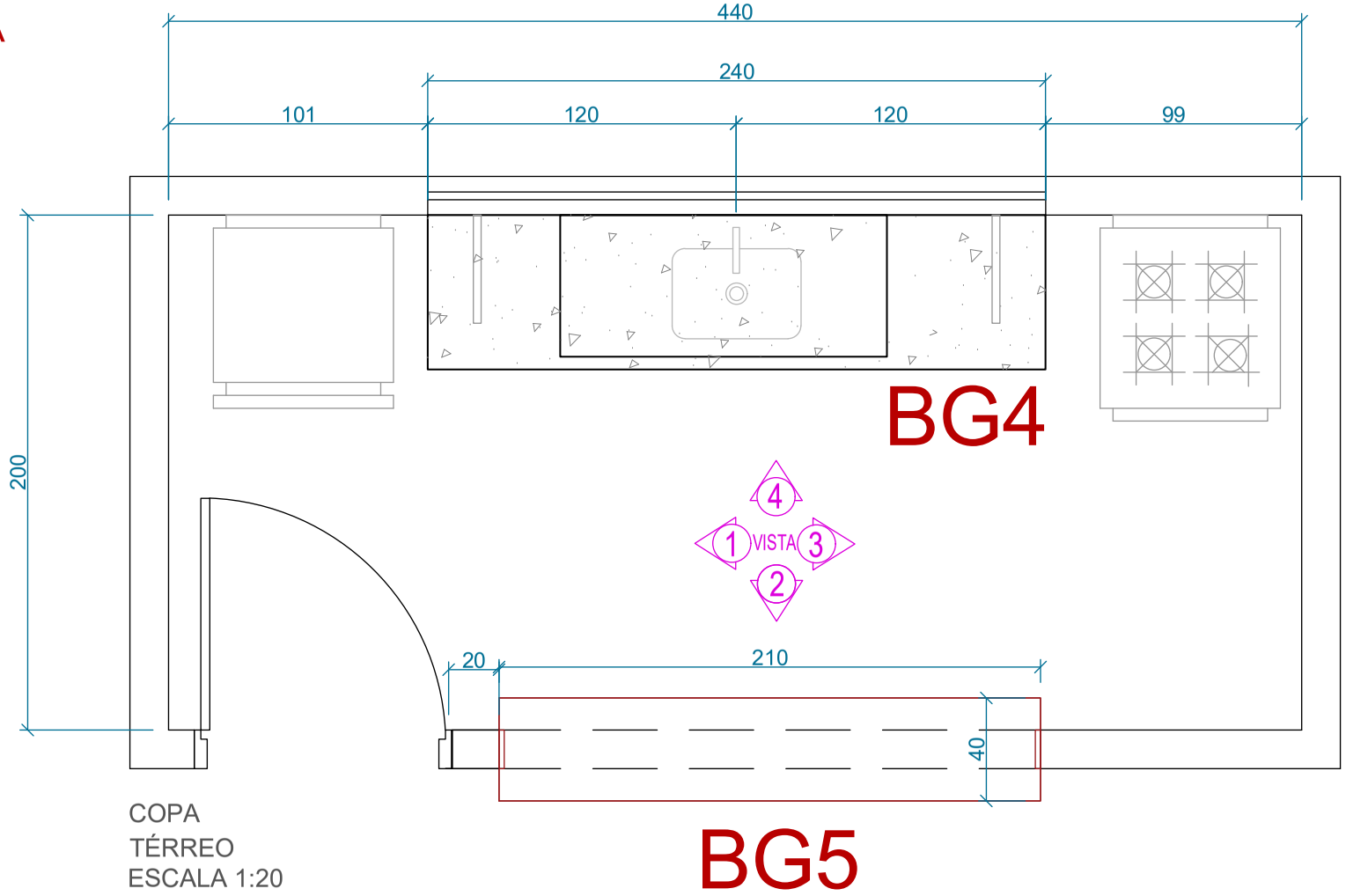

COPA
TÉRREO
ESCALA 1:20

PODER JUDICIARIO Tribunal de Justiça do Estado de Goiás Diretoria de Engenharia e Arquitetura / Divisão de Arquitetura	PROJETO DE .....: INTERESSADO.....: ARQUITETO.....:	DETALHAMENTO COMARCA DE PARAUNA ARQ. CRISTIANA/JÚLIA	ESCALA.....: ANDAR .....: DATA .....:	A3-1:25 TÉRREO JUNHO/2025

DET8

S:\Arquitetura\INTERIOR\2024 \ PARAUNA...DWG

Assinado digitalmente por: MARIA ROANA RESPINA MIRANDA SEGURO ADMINISTRADOR DE VIDA, em 09/03/2026 às 12:11.
Para validar este documento informe o código 122049223068 no endereço https://proad-v2.tjgo.jus.br/proad/publico/validacaoDocumento

Nº Processo PROAD: 202509000669121 (Evento nº 101)

DT8
COZINHA

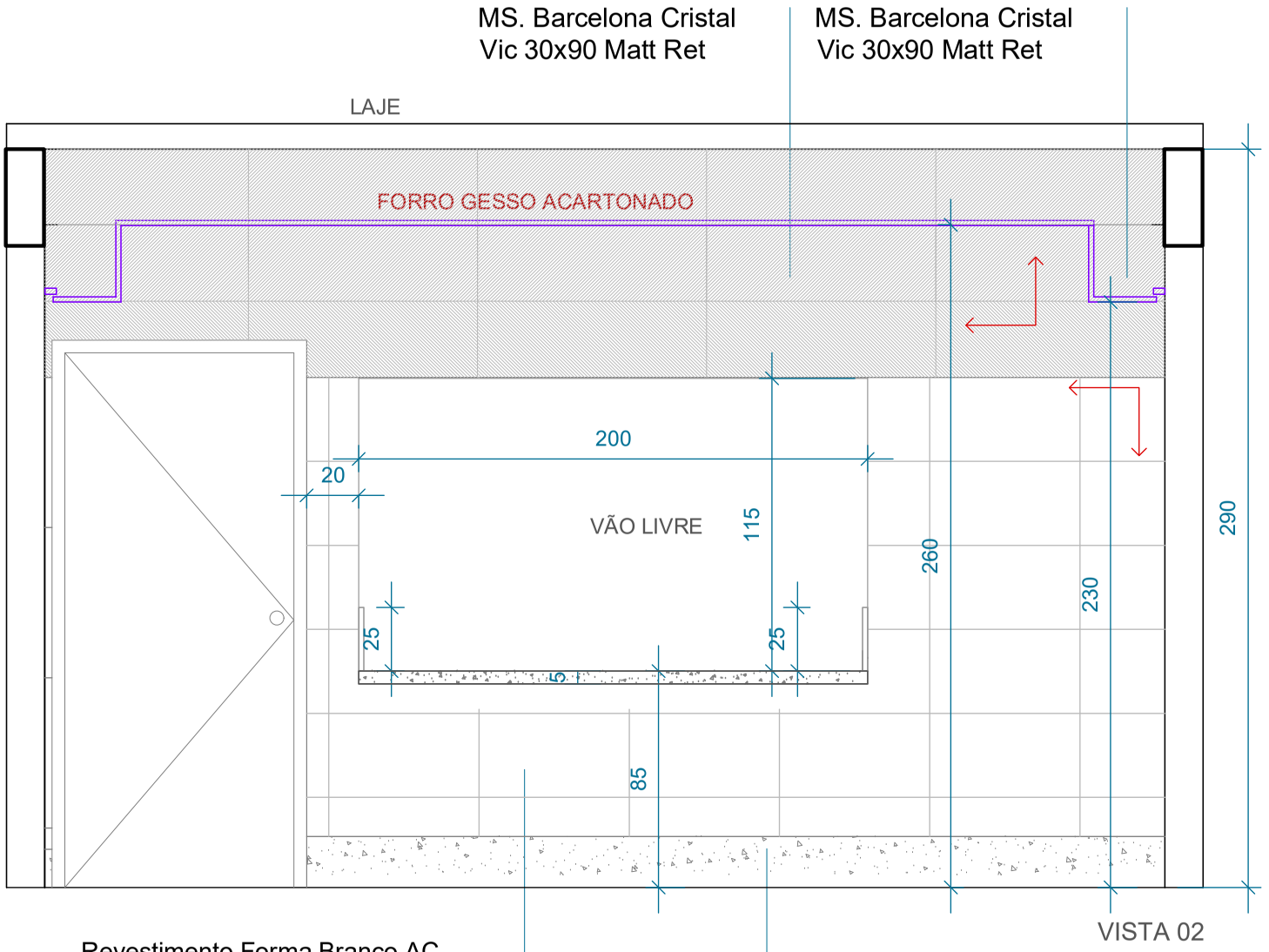

PODER JUDICIARIO Tribunal de Justiça do Estado de Goiás Diretoria de Engenharia e Arquitetura / Divisão de Arquitetura	PROJETO DE .....:	DETALHAMENTO	ESCALA.....:	A3-1:25
	INTERESSADO.....:	COMARCA DE PARAUNA	ANDAR .....:	TÉRREO
	ARQUITETO.....:	ARQ. CRISTIANA/JÚLIA	DATA .....:	JUNHO/2025

DET8

S:\Arquitetura\INTERIOR\2024 \ PARAUNA...DWG

Assinado digitalmente por: MARIA ROANDRESPINA MIRANDA SOBRINHO ADMINISTRADOR DE VIGENCIA, em 09/03/2026 às 12:11.
Para validar este documento informe o código 122049223068 no endereço https://proad-v2.tjgo.jus.br/proad/publico/validacaoDocumento

Nº Processo PROAD: 202509000669121 (Evento nº 101)

DT8

COZINHA

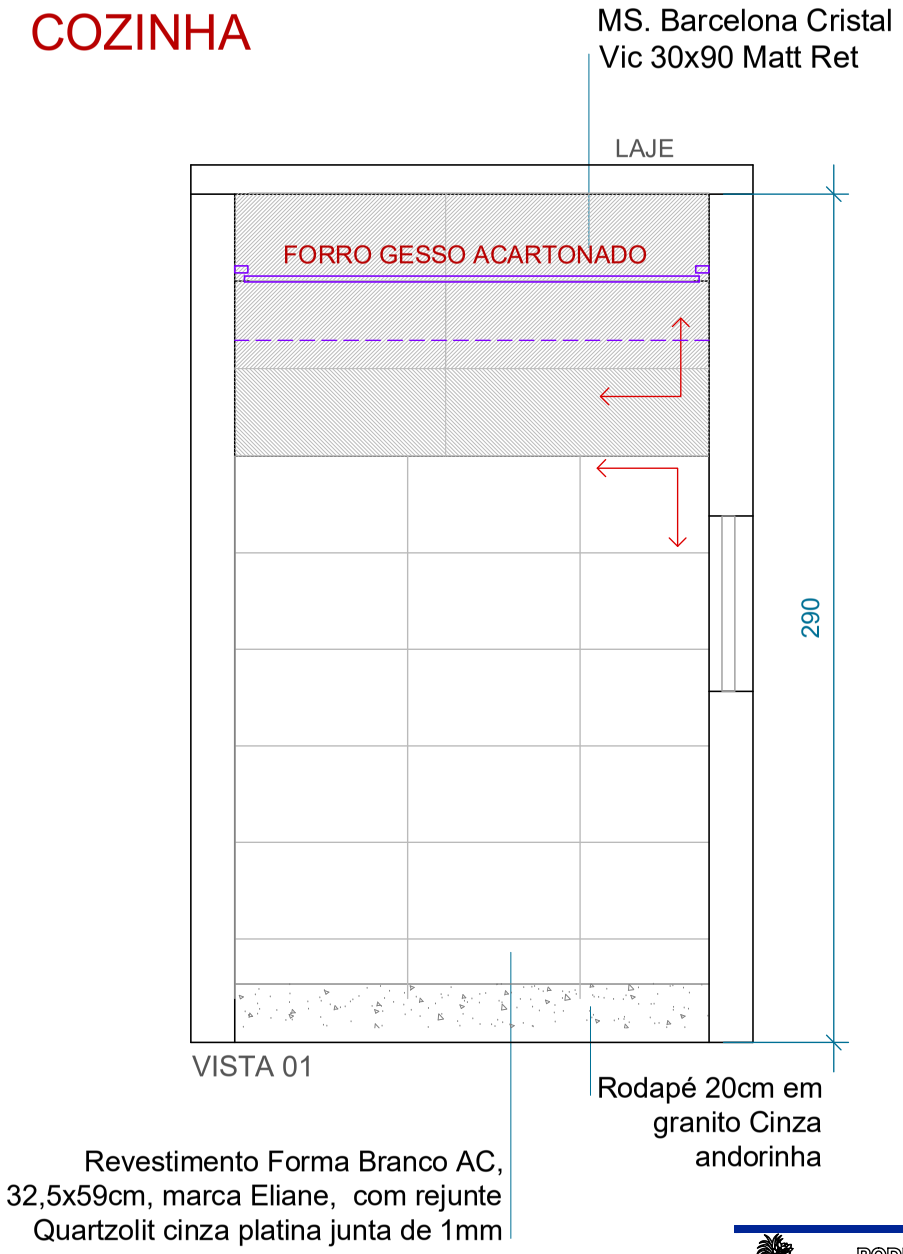

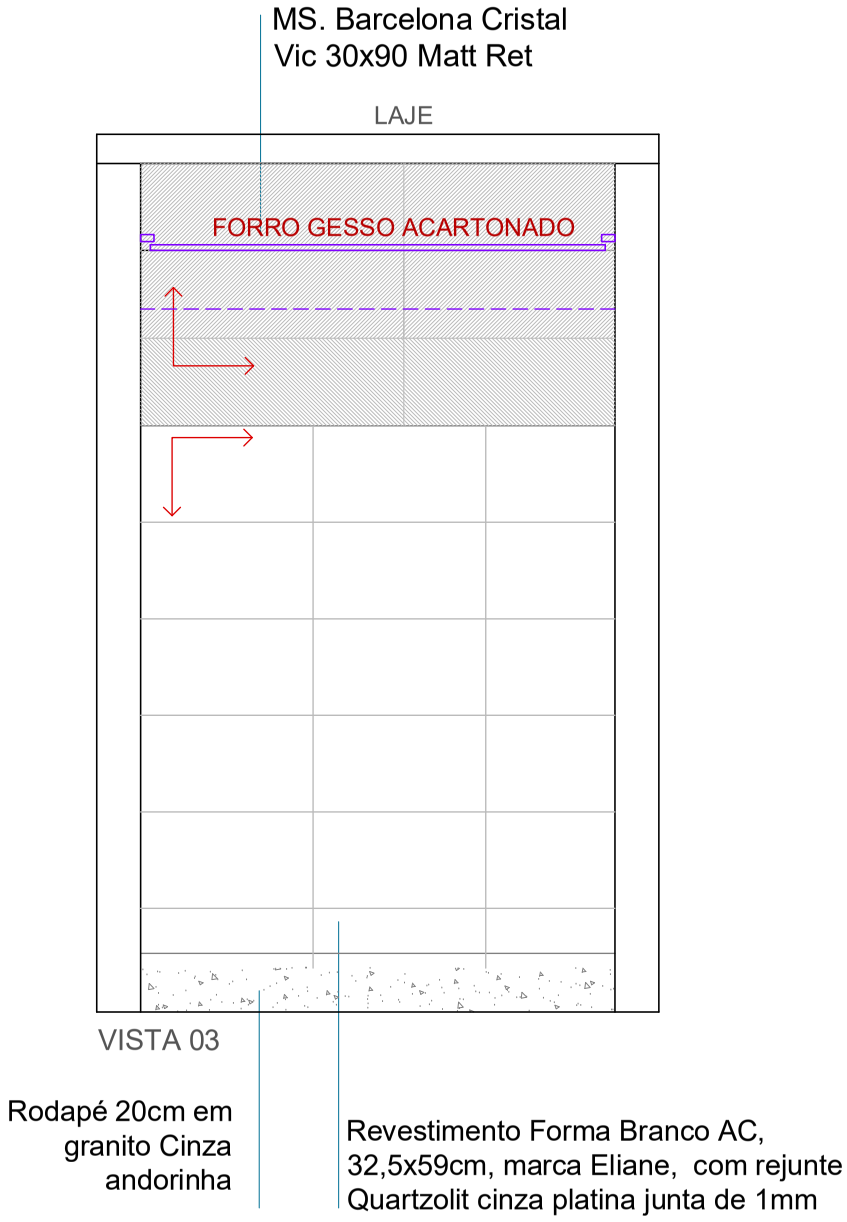

PODER JUDICIARIO Tribunal de Justiça do Estado de Goiás Diretoria de Engenharia e Arquitetura / Divisão de Arquitetura	PROJETO DE .....: INTERESSADO.....: ARQUITETO.....:	DETALHAMENTO COMARCA DE PARAUNA ARQ. CRISTIANA/JÚLIA	ESCALA.....: ANDAR .....: DATA .....:	A3-1:25 TÉRREO JUNHO/2025

DET8

S:\Arquitetura\INTERIOR\2024 \ PARAUNA...DWG

Assinado digitalmente por: MARIA ROCANDRE PIZZA MARIA DAS COURO ADADOR (A) DE LOGE, e-mail: cm09/03/2026 às 12:11.
Para validar este documento informe o código 122049223068 no endereço https://proad-v2.tjgo.jus.br/proad/publico/validacaoDocumento

DT8
COZINHA

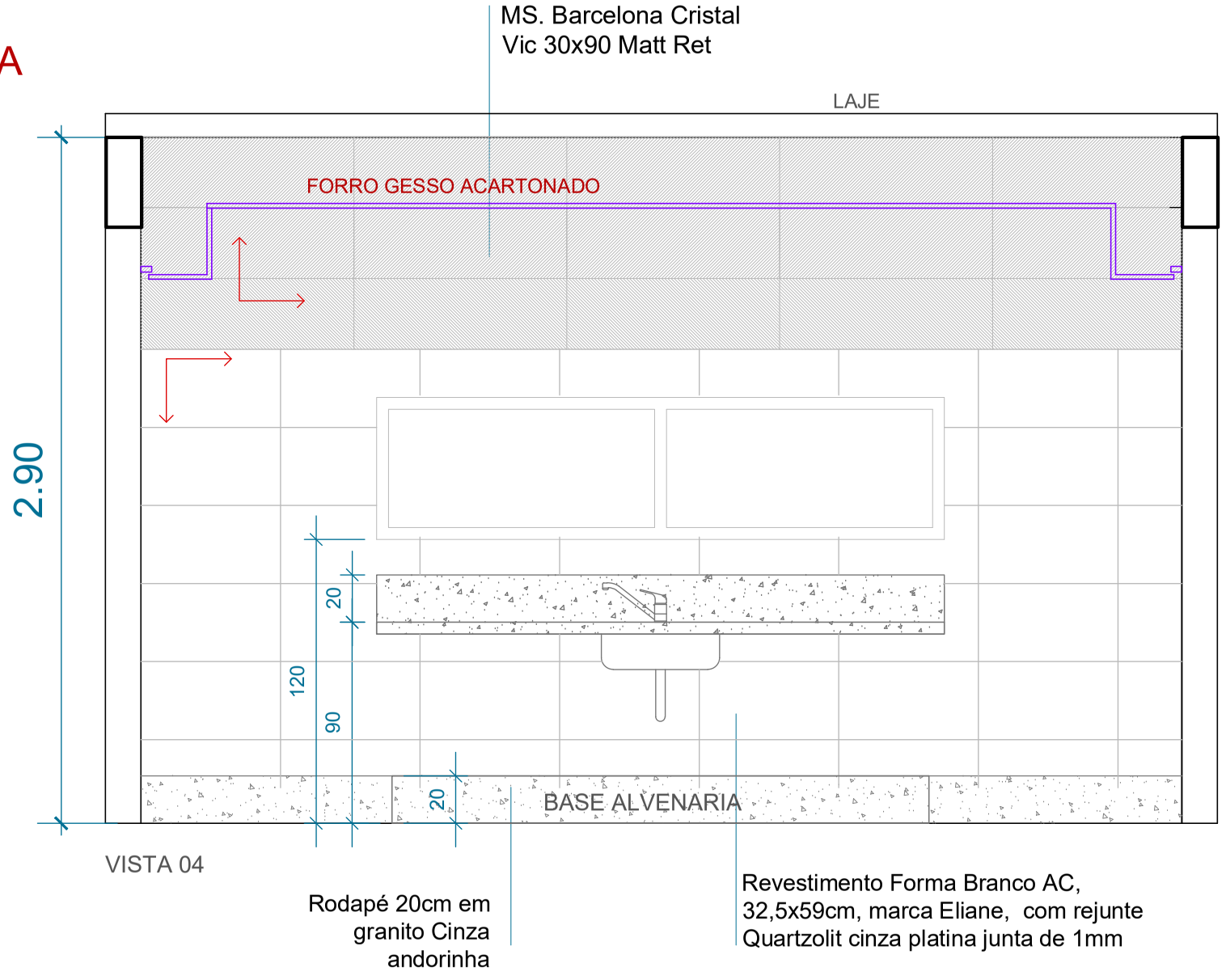

PODER JUDICIARIO Tribunal de Justiça do Estado de Goiás Diretoria de Engenharia e Arquitetura / Divisão de Arquitetura	PROJETO DE .....:	DETALHAMENTO	ESCALA.....:	A3-1:25
	INTERESSADO.....:	COMARCA DE PARAUNA	ANDAR .....:	TÉRREO
	ARQUITETO.....:	ARQ. CRISTIANA/JÚLIA	DATA .....:	JUNHO/2025

DET8

S:\Arquitetura\INTERIOR\2024 \ PARAUNA...DWG

Assinado digitalmente por: MARIA ROANA RESPINA MIRANDA SOSORO ADAMOSKA DE LOGE, e outros, em 09/03/2026 às 12:11.
Para validar este documento informe o código 122049223068 no endereço https://proad-v2.tjgo.jus.br/proad/publico/validacaoDocumento

Nº Processo PROAD: 202509000669121 (Evento nº 101)

DT9

ARMÁRIOS COPA

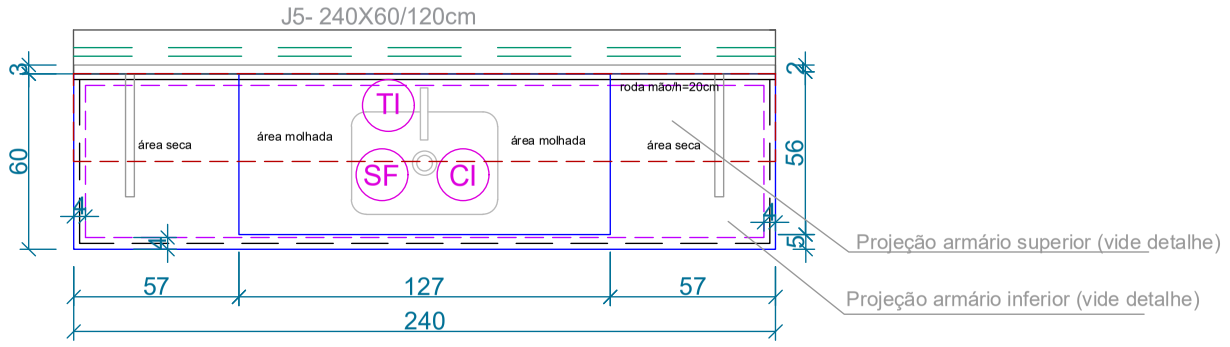

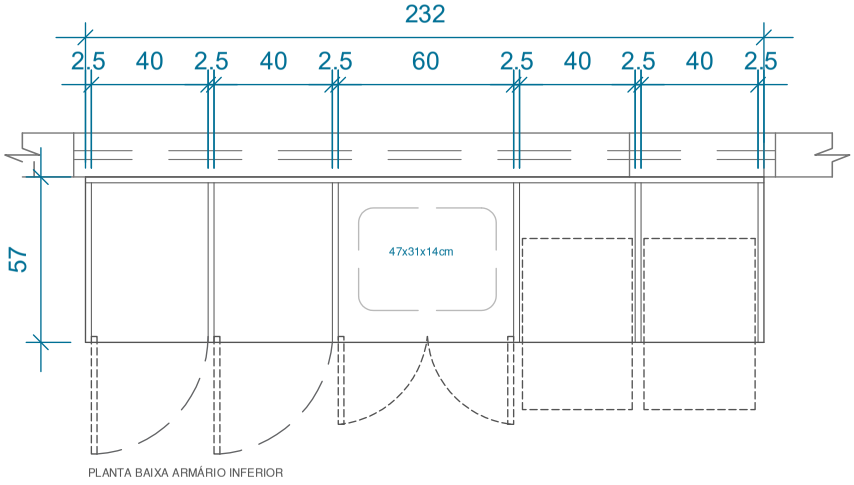

PLANTA BAIXA ARMÁRIO INFERIOR

ARMÁRIO INFERIOR

- Armários de copa em MDF Branco Liso, marca Duratex ou equivalente.
- MDF 25 mm para caixaria geral e divisórias e MDF 18 mm para frentes e portas.
- Nas gavetas, usar corrediça telescópica com amortecedor até 40 kg marca Blum ou equivalente.
- Perfil puxador alumínio anodizado.
- Dobradiças das portas modelo cliptop Blumotion, marca Blum, 2 unidades por porta.

ARMÁRIO INFERIOR: #232x67x57cm

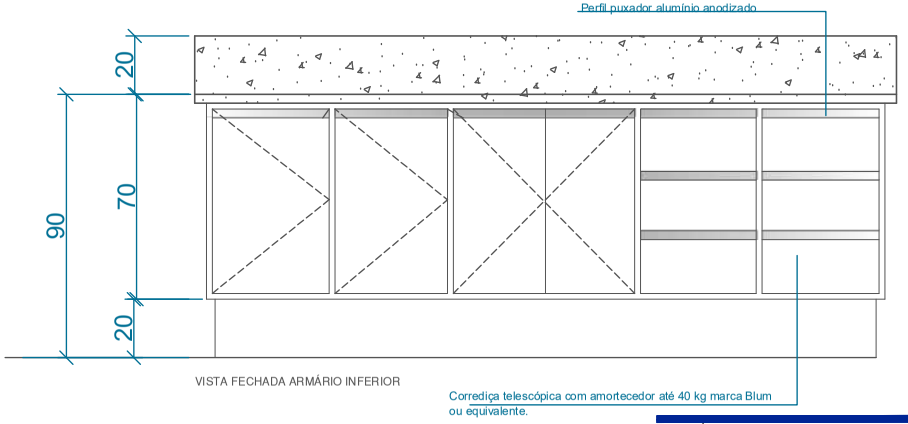

VISTA FECHADA ARMÁRIO INFERIOR

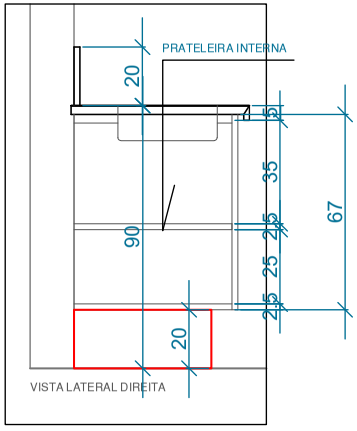

PLANTA LATERAL DIREITA ARMÁRIO INFERIOR
ESCALA 1:15

PODER JUDICIARIO
Tribunal de Justiça do Estado de Goiás
Diretoria de Engenharia e Arquitetura / Divisão de Arquitetura

PROJETO DE	DETALHAMENTO
INTERESSADO.....	COMARCA DE PARAUNA
ARQUITETO.....	ARQ. CRISTIANA/JÚLIA
ESCALA.....	A3-1:25
ANDAR	TÉRREO
DATA	JUNHO/2025

DT9

S:\Arquitetura\INTERIOR\2024 \ PARAUNA...DWG

Assinado digitalmente por: MARISA RAVANDI DE SOUZA ANDRADE:07193210623 em 09/07/2025 21:31.
Para validar este documento informe o código 12049333088 no endereço https://proad-v2.tjgo.jus.br/proad/publico/validacaoDocumento

Nº Processo PROAD: 202509000669121 (Evento nº 101)

DT10

ARMÁRIOS COPA

ARMÁRIO SUPERIOR

- Armários de copa em MDF Branco Liso, marca Duratex ou equivalente.
- MDF 25 mm para caixaria geral e divisórias e MDF 18 mm para frentes e portas.
- Nas gavetas, usar corrediça telescópica com amortecedor até 40 kg marca Blum ou equivalente.
- Perfil puxador alumínio anodizado.
- Dobradiças das portas modelo cliptop Blumotion, marca Blum, 2 unidades por porta.

ARMÁRIO SUPERIOR: 240x60x30cm

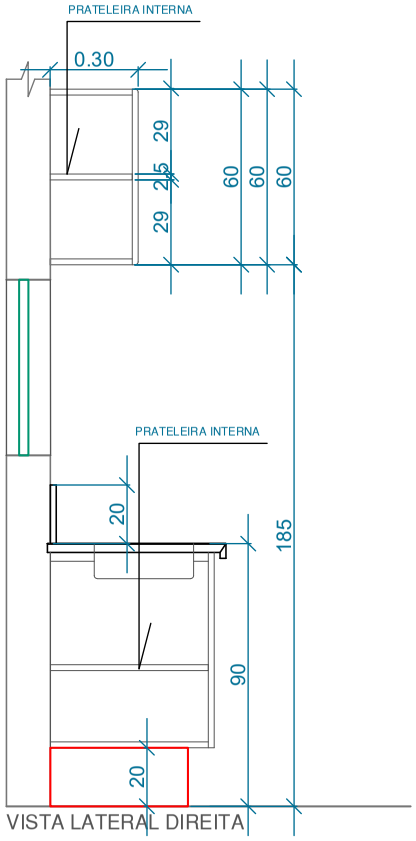

VISTA LATERAL DIREITA

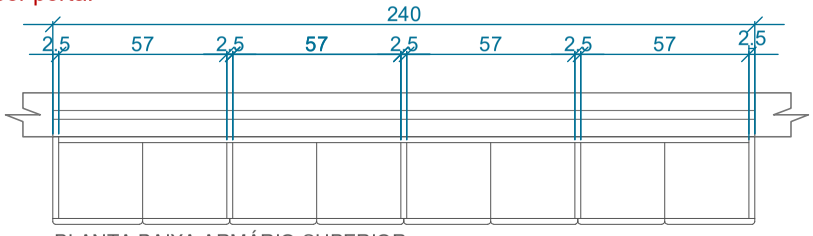

PLANTA BAIXA ARMÁRIO SUPERIOR

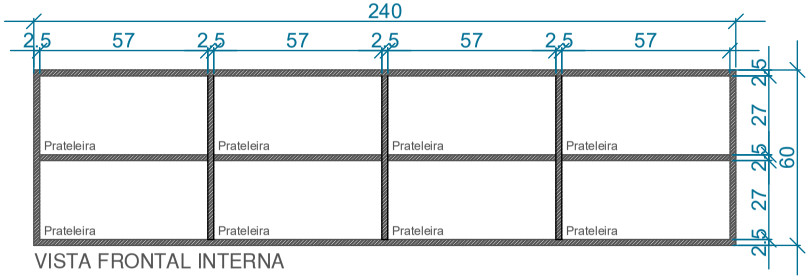

VISTA FRONTAL INTERNA

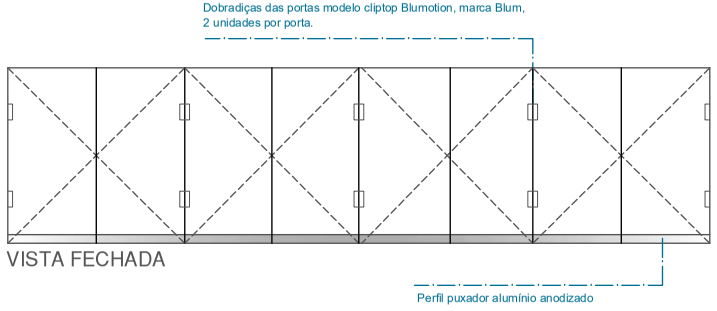

VISTA FECHADA

PODER JUDICIARIO Tribunal de Justiça do Estado de Goiás Diretoria de Engenharia e Arquitetura / Divisão de Arquitetura	PROJETO DE .....:	DETALHAMENTO	ESCALA.....: A3-1:25
	INTERESSADO.....:	COMARCA DE PARAUNA	ANDAR .....: TÉRREO
	ARQUITETO.....:	ARQ. CRISTIANA/JÚLIA	DATA .....: JUNHO/2025

DT10

S:\Arquitetura\INTERIOR\2024 \ PARAUNA...DWG

Assinado digitalmente por: MARISA RAVANELLI DE MIRANDA:[illegible] em 09/07/2025 às 23:31.
Para validar este documento informe o código 12204933068 no endereço https://proad-v2.tjgo.jus.br/proad/publico/validacaoDocumento

Nº Processo PROAD: 202509000669121 (Evento nº 101)

DT7

ARMÁRIOS DML

60x55x180cm

ARMÁRIO DML

- Armários de DML em MDF Branco Liso, marca Duratex ou equivalente.
- MDF 25 mm para caixaria geral e MDF 18 mm para frentes e portas.
- Prateleiras em granito cinza andorinha/ e=#1.5cm-2cm, polido, fixado por cantoneiras de aço
- Perfil puxador de sobrepor, alumínio anodizado, cor cinza
- Dobradiças das portas modelo cliptop Blumotion, marca Blum, 4 unidades por porta.

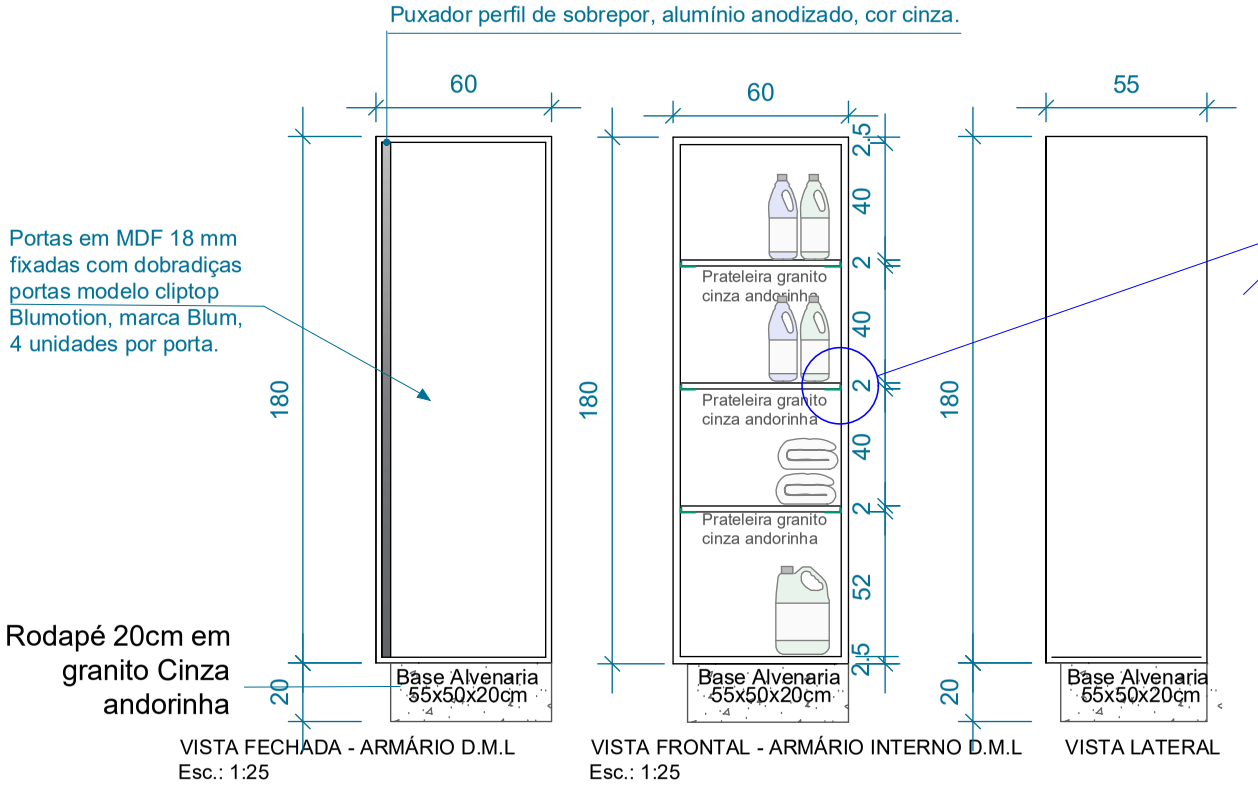

VISTA FECHADA - ARMÁRIO D.M.L
Esc.: 1:25

VISTA FRONTAL - ARMÁRIO INTERNO D.M.L
Esc.: 1:25

VISTA LATERAL

Para fixar uma prateleira de granito em um armário de madeira, é recomendável usar suportes de fixação adequados, como cantoneiras ou suportes metálicos, que podem ser parafusados tanto na madeira quanto no granito, garantindo uma fixação segura e resistente. Além disso, um bom selante ou adesivo de construção pode ser usado para colar as bordas da prateleira na madeira, proporcionando uma camada extra de segurança e estabilidade.

PODER JUDICIARIO Tribunal de Justiça do Estado de Goiás Diretoria de Engenharia e Arquitetura / Divisão de Arquitetura	PROJETO DE .....:	DETALHAMENTO	ESCALA.....:	A3-1:25	DT7
	INTERESSADO.....:	COMARCA DE PARAUNA	ANDAR .....:	TÉRREO	
	ARQUITETO.....:	ARQ. CRISTIANA/JÚLIA	DATA .....:	JUNHO/2025	

S:\Arquitetura\INTERIOR\2024 \ PARAUNA...DWG

Assinado digitalmente por: MARISA RAVANELLI PEREIRA DE SOUSA:ANDORINHA:ADVOGADO, emitido em 09/07/2025 às 23:51.
Para validar este documento informe o código 12204933068 no endereço https://proad-v2.tjgo.jus.br/proad/publico/validacaoDocumento

Nº Processo PROAD: 202509000669121 (Evento nº 101)

DT13

RECEPÇÃO

SERVIÇOS A EXECUTAR

Instalação de ar condicionado SPLIT
Capacidade conforme área do ambiente.

INFORMAÇÕES DO AMBIENTE

Ambiente	Área	Ocupantes	Ar Cond.
Recepção	A= 10,20 m²	cap. p/6 pessoas	01

Equipamentos	Unid.
Computador	04
Impressora	01
Purificador	01
Bebedouro	01

LEGENDA

- Forro de gesso a ser pintado
- Parede a ser pintada

OBS.: EXECUTAR RECUO DO BALCÃO CONFORME PROJETO.

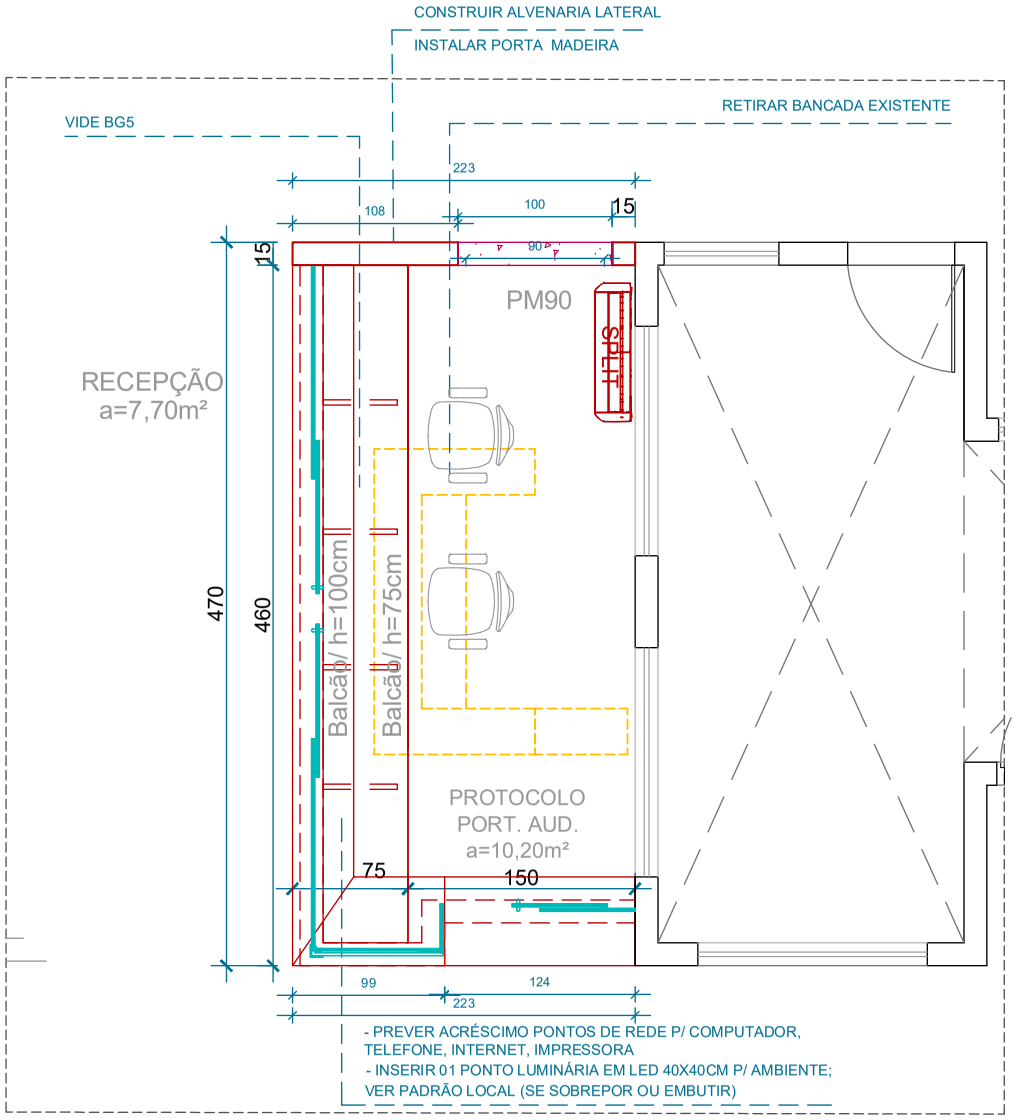

CONSTRUIR / DEMOLIR RECEPÇÃO
PAV. TÉRREO
SEM ESCALA

BG6

PODER JUDICIARIO
Tribunal de Justiça do Estado de Goiás
Diretoria de Engenharia e Arquitetura / Divisão de Arquitetura

PROJETO DE	DETALHAMENTO
INTERESSADO.....	COMARCA DE PARAUNA
ARQUITETA.....	ARQ CRISTIANA / JULIA
ESCALA.....	A4/1:50
ANDAR	TÉRREO
DATA	JUNHO/2025

DT13

S:\Arquitetura\INTERIOR\2024 \ PARAUNA...DWG

Assinado digitalmente por: MARIA RACHEL PEREIRA DE SOUSA:01703120625 em 17/03/2026 às 12:31.
Para validar este documento informe o código 122049333068 no endereço https://proad-v2.tjgo.jus.br/proad/publico/validacaoDocumento

DT13

RECEPÇÃO

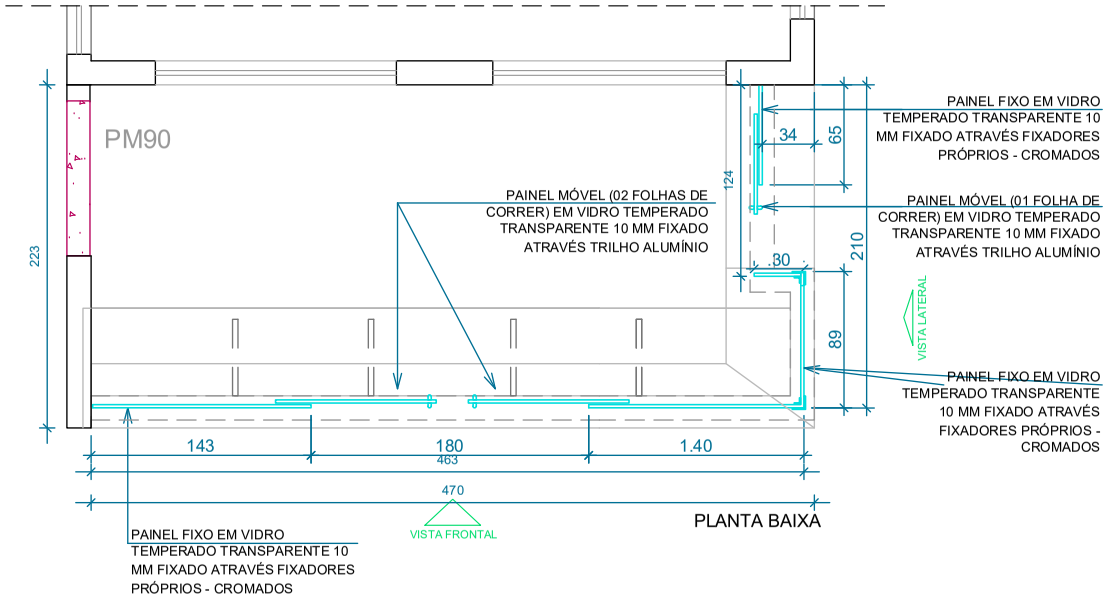

PLANTA BAIXA

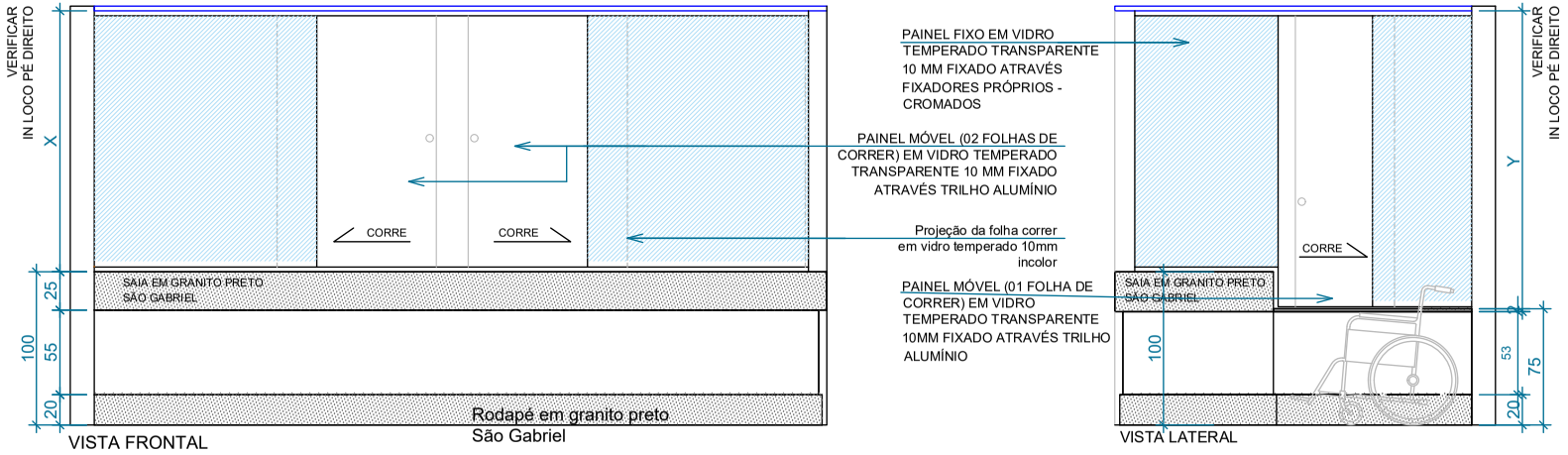

VISTA FRONTAL

VISTA LATERAL

BG6

PODER JUDICIARIO Tribunal de Justiça do Estado de Goiás Diretoria de Engenharia e Arquitetura / Divisão de Arquitetura	PROJETO DE .....:	DETALHAMENTO	ESCALA.....:	A4/1:50	DT13
	INTERESSADO.....:	COMARCA DE PARAUNA	ANDAR .....:	TÉRREO	
	ARQUITETA.....:	ARQ CRISTIANA / JULIA	DATA .....:	JUNHO/2025	

S:\Arquitetura\INTERIOR\2024 \ PARAUNA...DWG

Assinado digitalmente por: MARISA RAVANDRE PIZA MIRANDA, CSOURO ADMINISTRADOR DE ENGENHARIA, em 09/03/2026 às 12:19 1.
Para validar este documento informe o código 122049223068 no endereço https://proad-v2.tjgo.jus.br/proad/publico/validacaoDocumento

Nº Processo PROAD: 202509000669121 (Evento nº 101)

BG6

DETALHE GRANITO

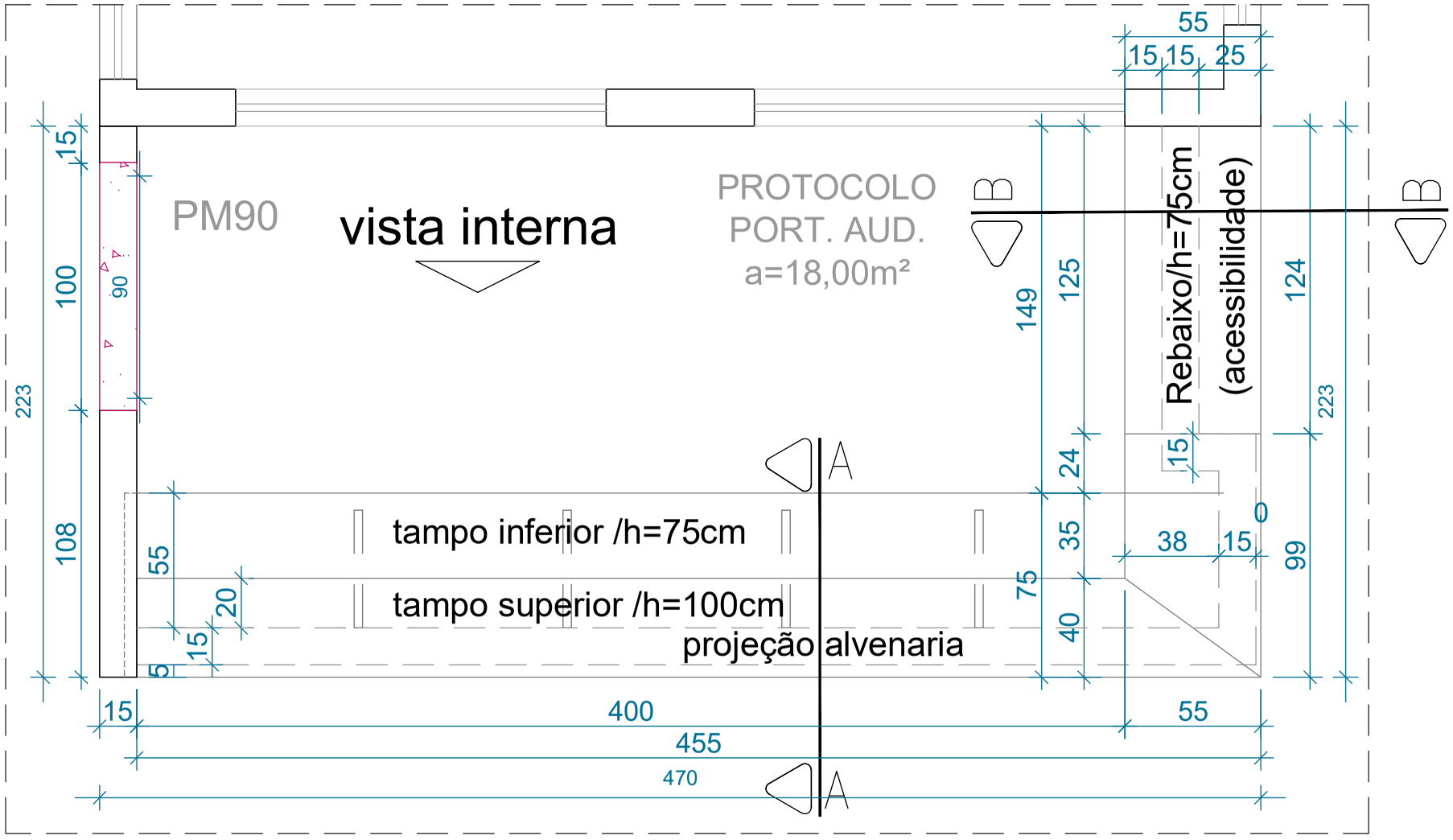

PLANTA BAIXA GERAL
ESCALA 1:25

PODER JUDICIARIO Tribunal de Justiça do Estado de Goiás Diretoria de Engenharia e Arquitetura / Divisão de Arquitetura	PROJETO DE .....: DETALHAMENTO INTERESSADO.....: COMARCA DE PARAUNA ARQUITETO.....: ARQ. CRISTIANA/JÚLIA	ESCALA.....: A3-1:25 ANDAR .....: TÉRREO DATA .....: JUNHO/2025	BG6

S:\Arquitetura\INTERIOR\2024 \ PARAUNA...DWG

Assinado digitalmente por: MARISA RAVANDRI PIZZA MIRANDA, CORDOVA ADOLFO, ALEXANDRA, em 09/03/2026 às 12:11.
Para validar este documento informe o código 122049233068 no endereço https://proad-v2.tjgo.jus.br/proad/publico/validacaoDocumento

Nº Processo PROAD: 202509000669121 (Evento nº 101)

BG6

DETALHE GRANITO

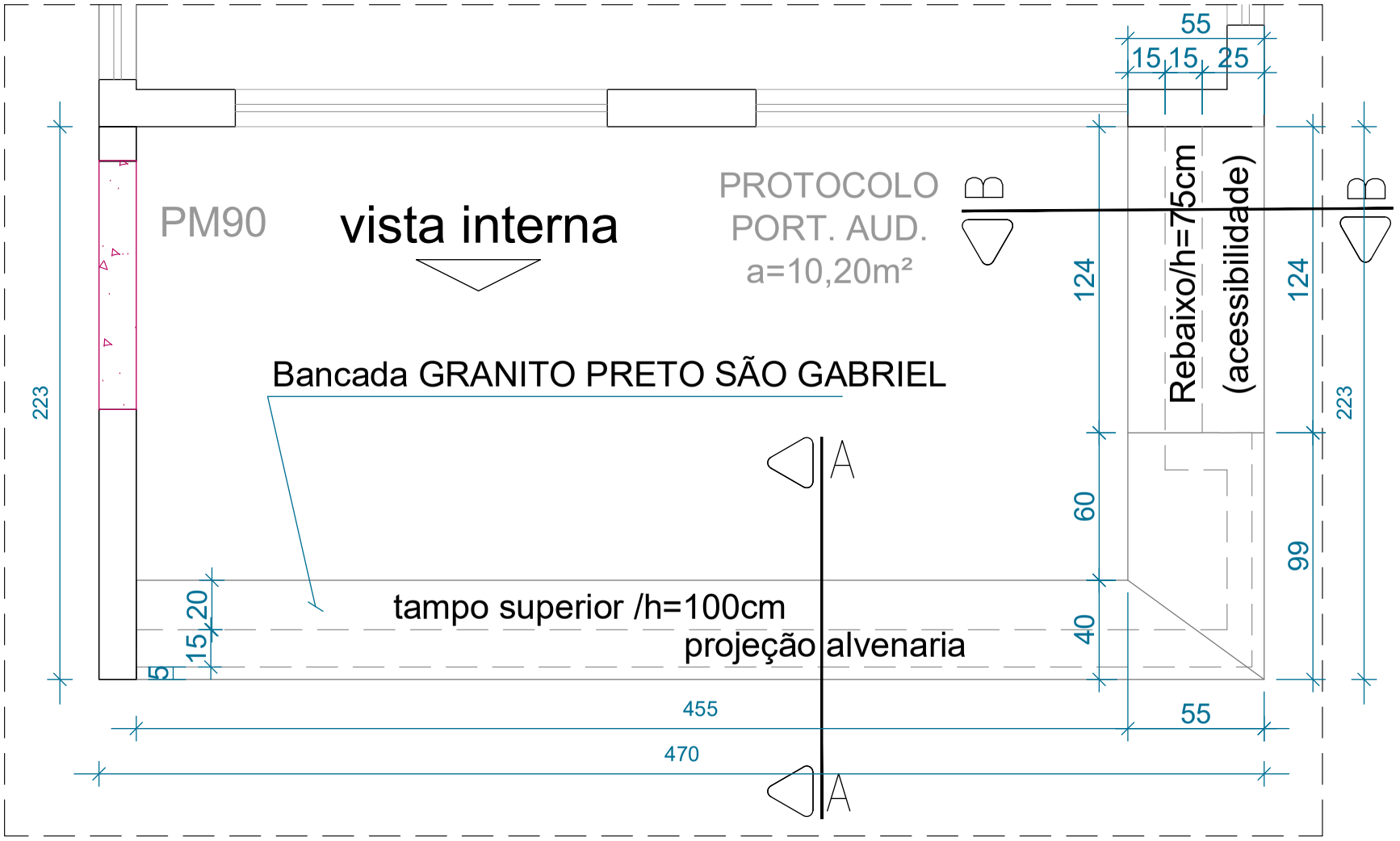

PLANTA BAIXA TAMPO SUPERIOR

PODER JUDICIARIO Tribunal de Justiça do Estado de Goiás Diretoria de Engenharia e Arquitetura / Divisão de Arquitetura	PROJETO DE .....:	DETALHAMENTO	ESCALA.....:	A3-1:25	BG6
	INTERESSADO.....:	COMARCA DE PARAUNA	ANDAR .....:	TÉRREO	
	ARQUITETO.....:	ARQ. CRISTIANA/JÚLIA	DATA .....:	JUNHO/2025	

S:\Arquitetura\INTERIOR\2024 \ PARAUNA...DWG

Assinado digitalmente por: MAYSA RAYANDRE PENARANDA SOBRADO DOS ANJOS, CENTRAL, em 09/03/2026 às 12:11.
Para validar este documento informe o código 122049233068 no endereço https://proad-v2.tjgo.jus.br/proad/publico/validacaoDocumento

Nº Processo PROAD: 202509000669121 (Evento nº 101)

BG6

DETALHE GRANITO

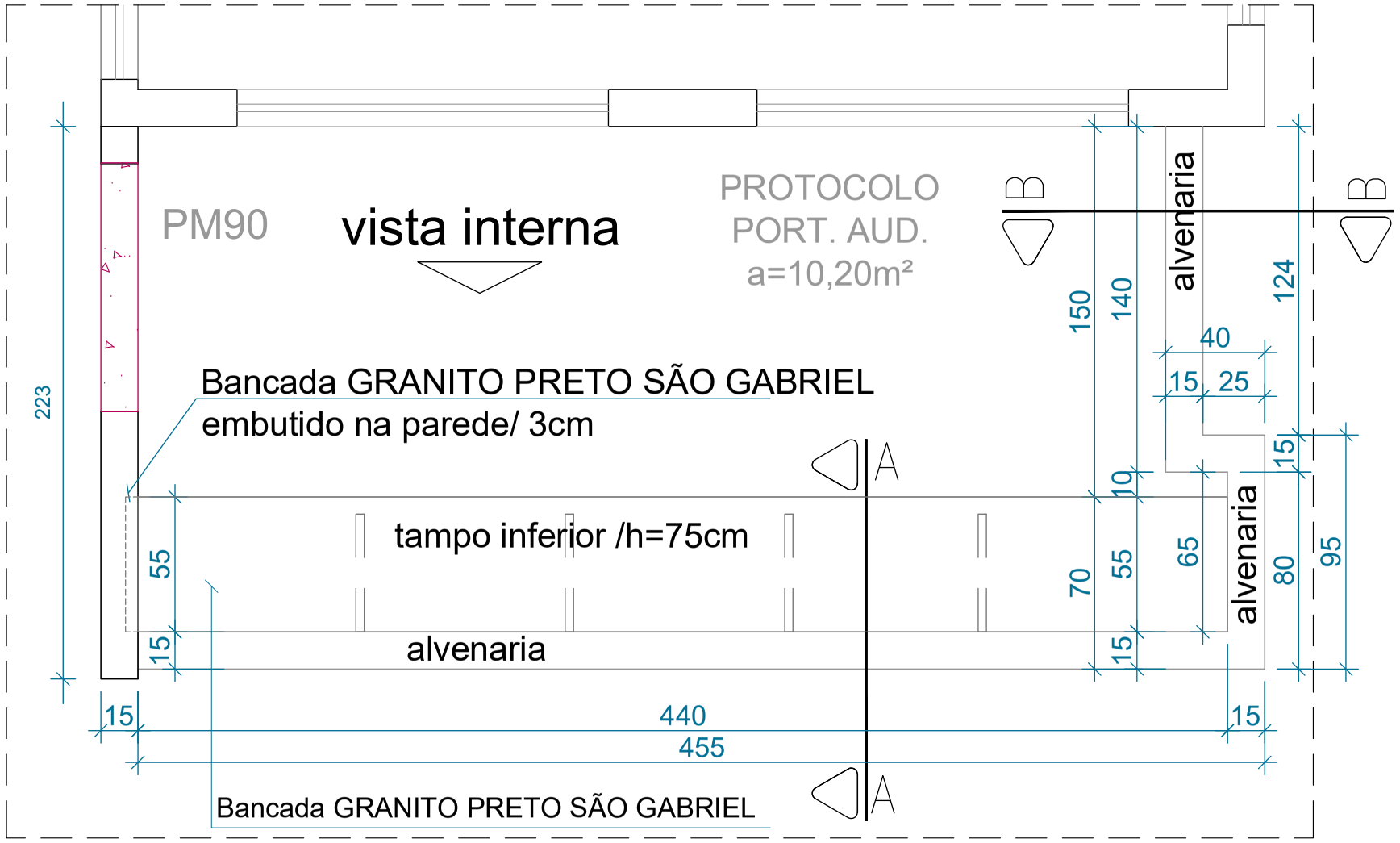

PLANTA BAIXA TAMPO INFERIOR

PODER JUDICIARIO Tribunal de Justiça do Estado de Goiás Diretoria de Engenharia e Arquitetura / Divisão de Arquitetura	PROJETO DE .....:	DETALHAMENTO	ESCALA.....:	A3-1:25	BG6
	INTERESSADO.....:	COMARCA DE PARAUNA	ANDAR .....:	TÉRREO	
	ARQUITETO.....:	ARQ. CRISTIANA/JÚLIA	DATA .....:	JUNHO/2025	

S:\Arquitetura\INTERIOR\2024 \ PARAUNA...DWG

Assinado digitalmente por: MANSA RA ANDRE PIMENTA DAS SOBRADADOS (A) DE LOGE, Eduardo, em 09/03/2026 às 12:11.
Para validar este documento informe o código 122049233068 no endereço https://proad-v2.tjgo.jus.br/proad/publico/validacaoDocumento

Nº Processo PROAD: 202509000669121 (Evento nº 101)

BG6

DETALHE GRANITO RECEPÇÃO

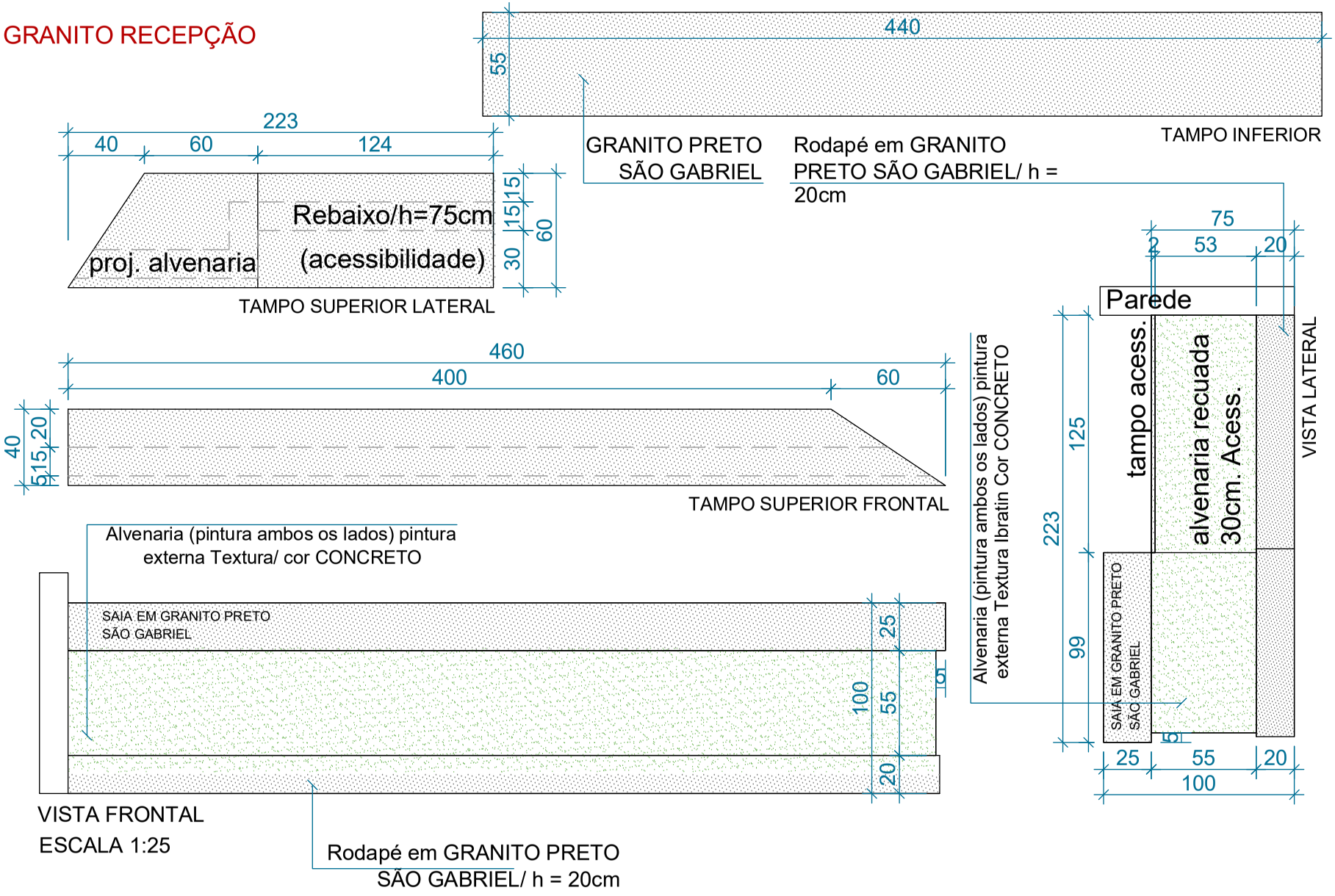

PODER JUDICIARIO Tribunal de Justiça do Estado de Goiás Diretoria de Engenharia e Arquitetura / Divisão de Arquitetura	PROJETO DE .....:	DETALHAMENTO	ESCALA.....:	A3-1:25
	INTERESSADO.....:	COMARCA DE PARAUNA	ANDAR .....:	TÉRREO
	ARQUITETO.....:	ARQ. CRISTIANA/JÚLIA	DATA .....:	JUNHO/2025

BG6

S:\Arquitetura\INTERIOR\2024 \ PARAUNA...DWG

Assinado digitalmente por: MANSA RA ANDRE PIZNA MIRANDA, CORDADA DOS TRAVELLOS, e outros, em 09/03/2026 às 12:11.
Para validar este documento informe o código 122049233068 no endereço https://proad-v2.tjgo.jus.br/proad/publico/validacaoDocumento

Nº Processo PROAD: 202509000669121 (Evento nº 101)

BG6

DETALHE GRANITO RECEPÇÃO

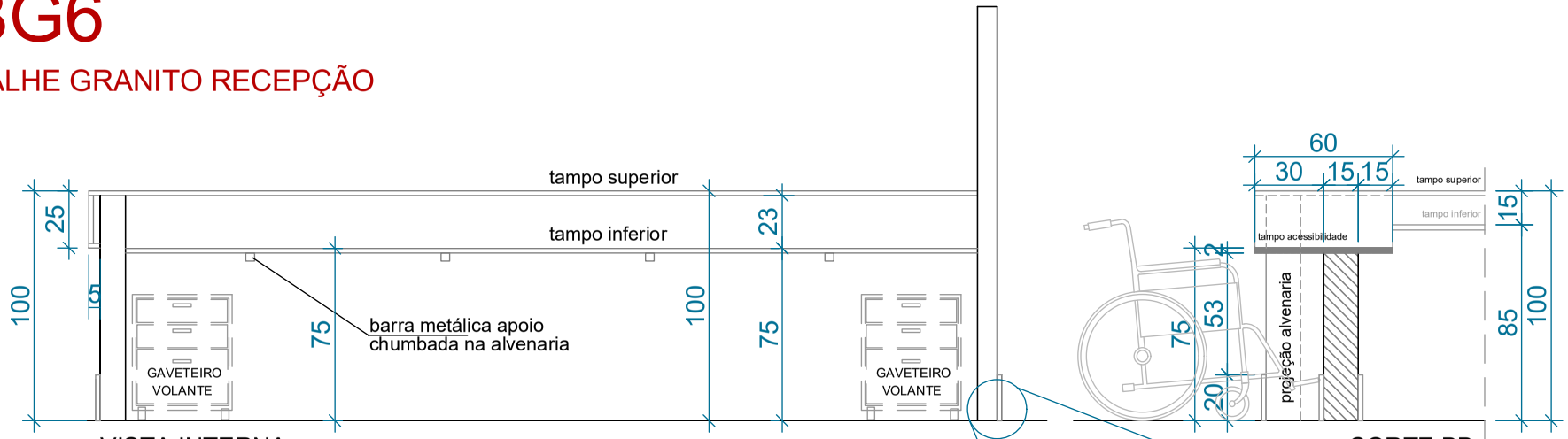

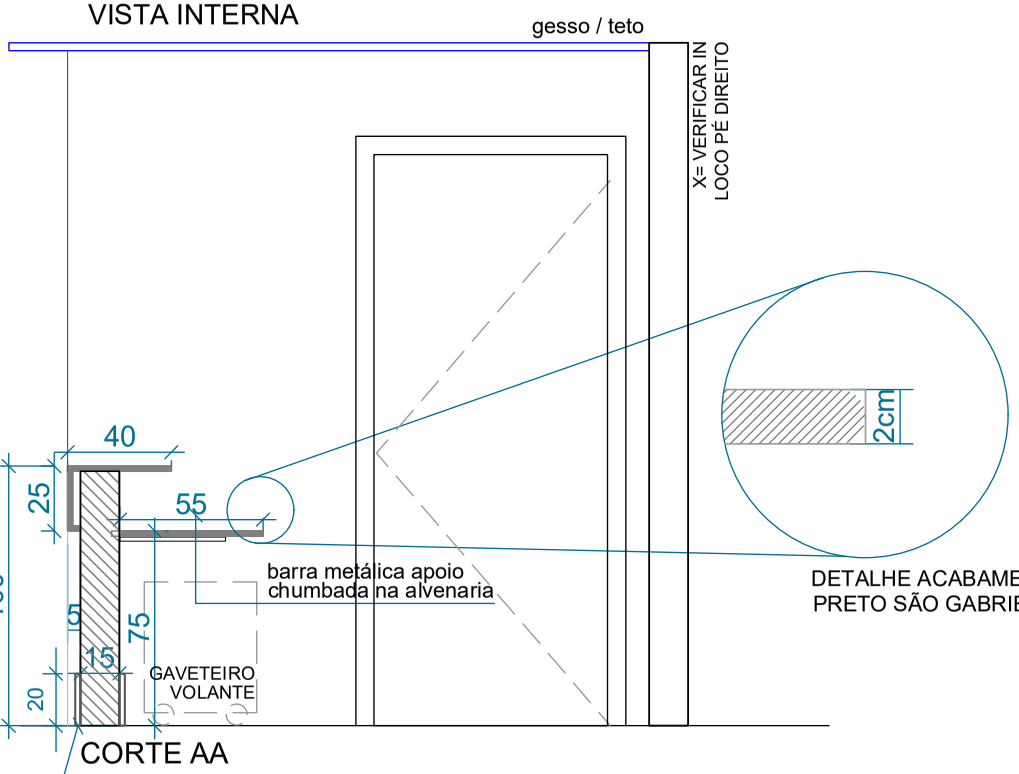

DETALHE ACABAMENTO GRANITO
PRETO SÃO GABRIEL

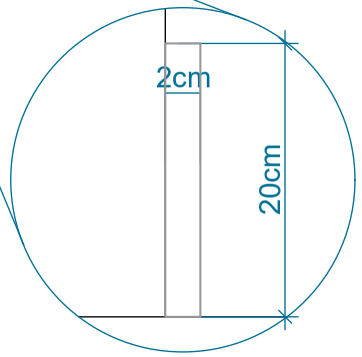

DETALHE RODAPÉ GRANITO
PRETO SÃO GABRIEL

Rodapé em GRANITO PRETO
SÃO GABRIEL/ h = 20cm

PODER JUDICIARIO
Tribunal de Justiça do Estado de Goiás
Diretoria de Engenharia e Arquitetura / Divisão de Arquitetura

PROJETO DE	DETALHAMENTO
INTERESSADO.....	COMARCA DE PARAUNA
ARQUITETO.....	ARQ. CRISTIANA/JÚLIA
ESCALA.....	A3-1:25
ANDAR	TÉRREO
DATA	JUNHO/2025

BG6

S:\Arquitetura\INTERIOR\2024 \ PARAUNA...DWG

Assinado digitalmente por: MARIA RAIMUNDA DE SOUSA ANDRADE e outros em 09/07/2025 às 21:31.
Para validar este documento informe o código 12049333088 no endereço https://proad-v2.tjgo.jus.br/proad/publico/validacaoDocumento

DT10

Escada ARQUIVO JUDICIAL

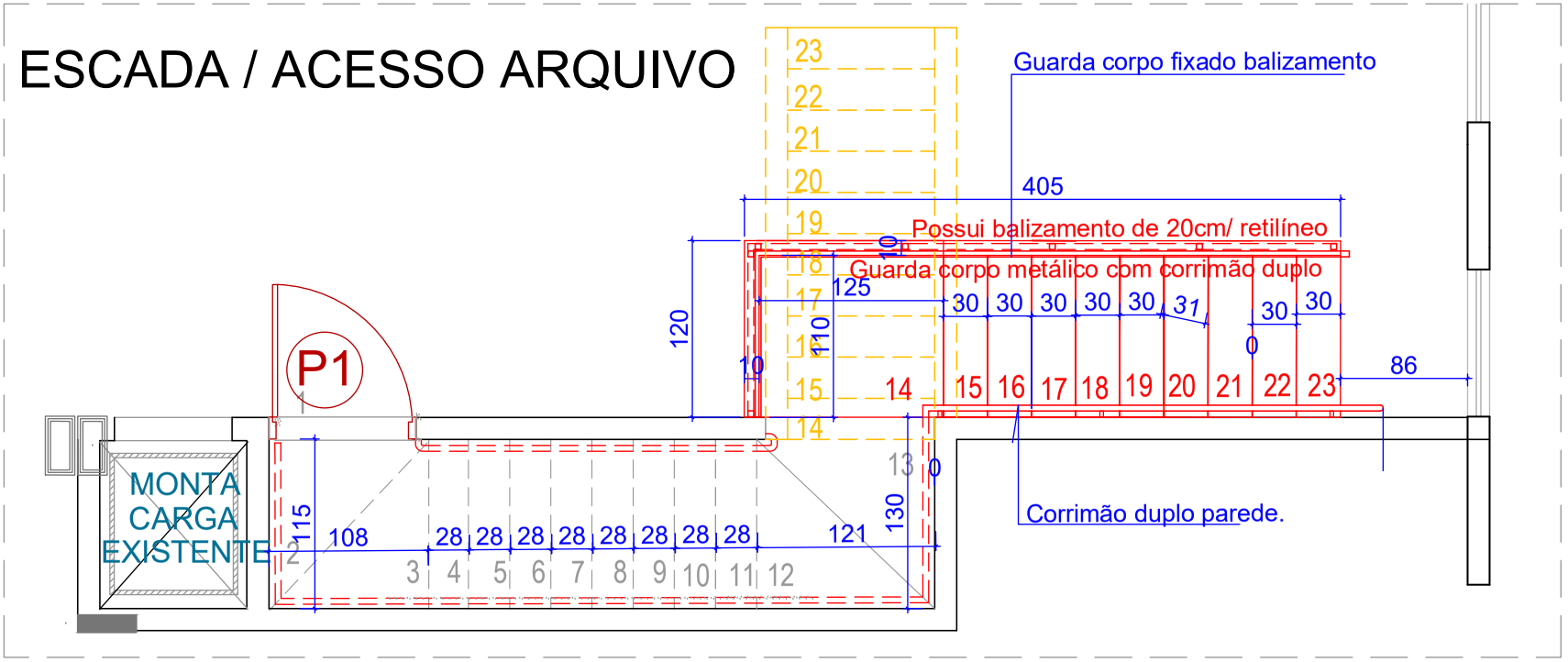

PLANTA ESCADA - DEMOLIR/CONSTRUIR

LEGENDA

- MANTER
- EXECUTAR
- DEMOLIR

PODER JUDICIARIO Tribunal de Justiça do Estado de Goiás Diretoria de Engenharia e Arquitetura / Divisão de Arquitetura	PROJETO DE .....:	DETALHAMENTO	ESCALA.....:	A4/1:50
	INTERESSADO.....:	COMARCA DE PARAUNA	ANDAR .....:	TÉRREO
	ARQUITETA.....:	ARQ CRISTIANA / JULIA	DATA .....:	JUNHO/2025

DT10

S:\Arquitetura\INTERIOR\2024 \ PARAUNA...DWG

Assinado digitalmente por: MARISA RAVANDRI PENARANDA SCOURO ADADOR(A) DE LOGEN, em data: 09/03/2026 às 12:19 1.
Para validar este documento informe o código 122049233068 no endereço https://proad-v2.tjgo.jus.br/proad/publico/validacaoDocumento

Nº Processo PROAD: 202509000669121 (Evento nº 101)

DT10

Escada ARQUIVO JUDICIAL

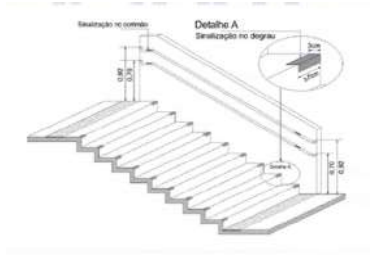

DETALHE GENÉRICO

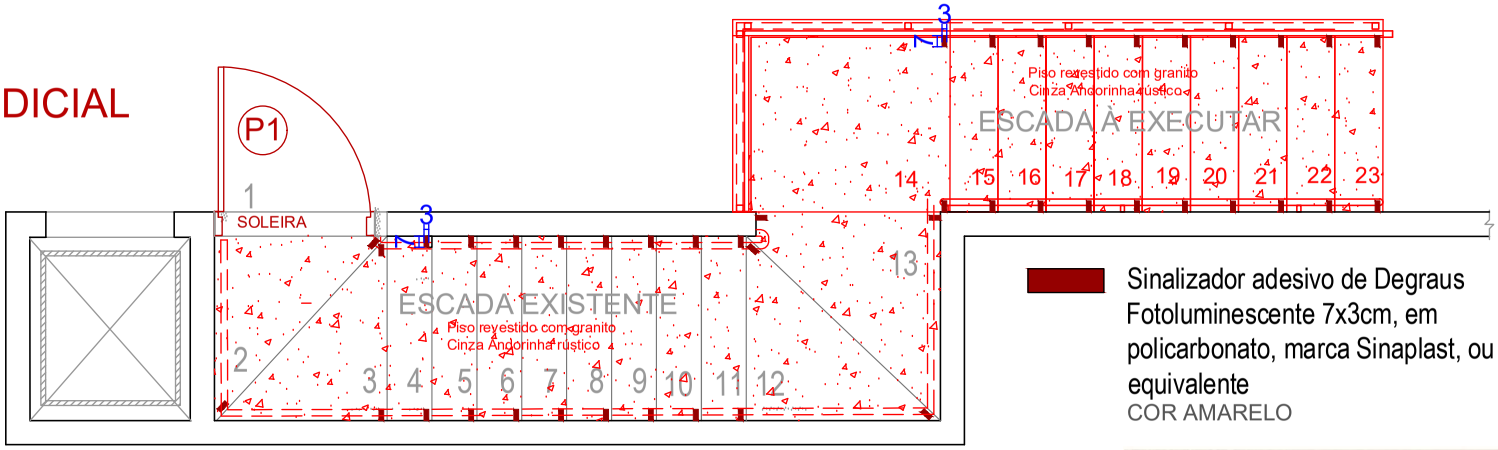

PLANTA PAGINAÇÃO

Sinalizador adesivo de Degraus Fotoluminescente 7x3cm, em policarbonato, marca Sinaplast, ou equivalente
COR AMARELO



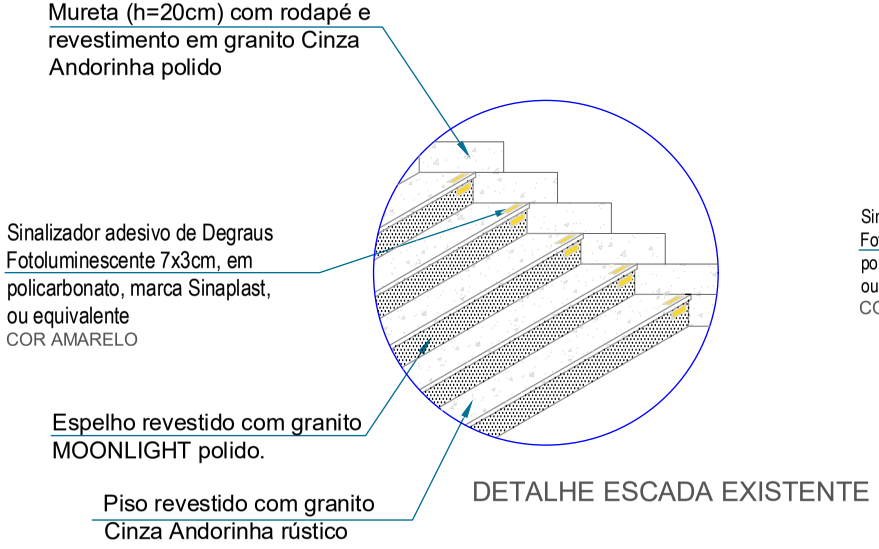

DETALHE ESCADA EXISTENTE

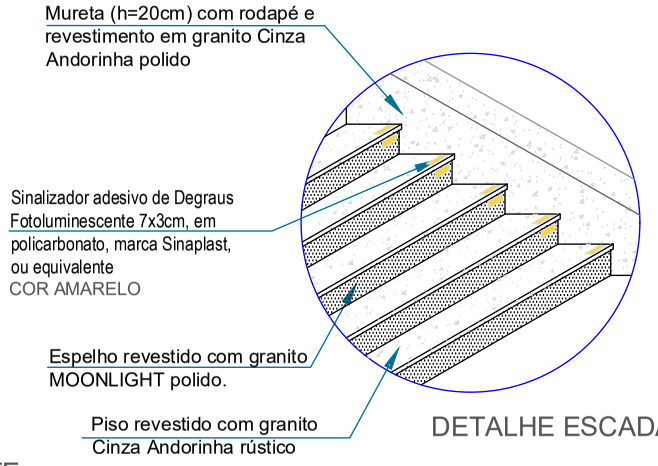

DETALHE ESCADA A EXECUTAR

PODER JUDICIARIO
Tribunal de Justiça do Estado de Goiás
Diretoria de Engenharia e Arquitetura / Divisão de Arquitetura

PROJETO DE	DETALHAMENTO	ESCALA.....	A4/1:50
INTERESSADO.....	COMARCA DE PARAUNA	ANDAR	TÉRREO
ARQUITETA.....	ARQ CRISTIANA / JULIA	DATA	JUNHO/2025

DT10

S:\Arquitetura\INTERIOR\2024 \ PARAUNA...DWG

Assinado digitalmente por: MARIA CRISTIANA DAS NEVES RODRIGUES:70321 em 09/07/2025 às 21:31.
Para validar este documento informe o código 122049333088 no endereço https://proad-v2.tjgo.jus.br/proad/publico/validacaoDocumento

DT10

Escada ARQUIVO JUDICIAL

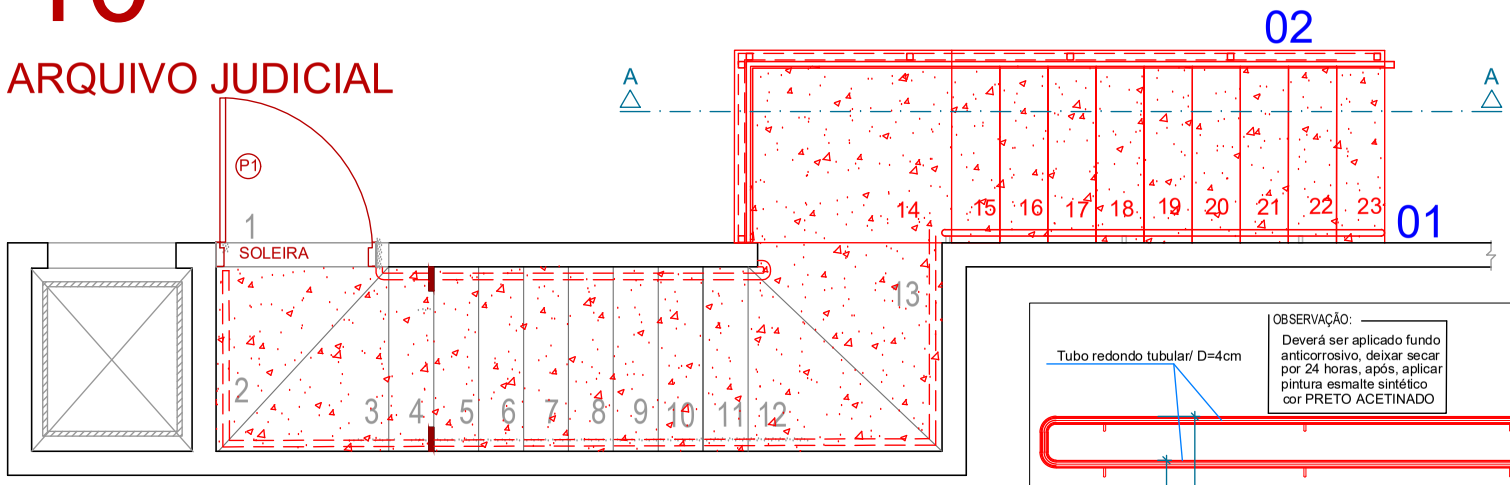

PLANTA BAIXA ESCADARIA

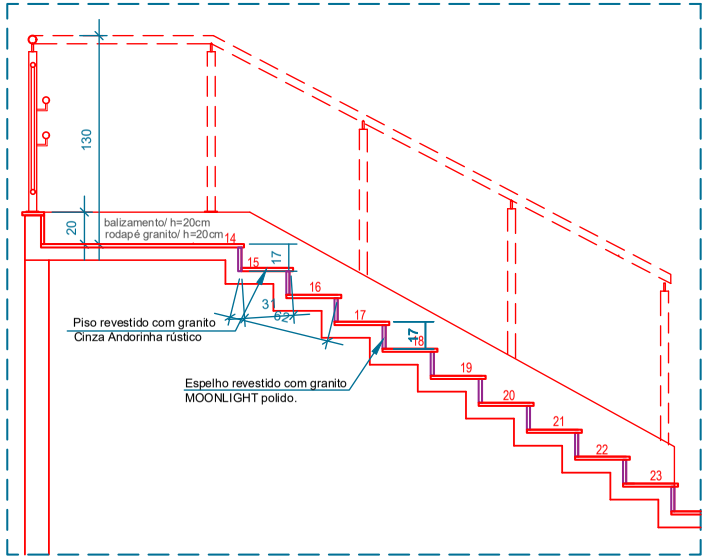

CORTE AA ESQUEMÁTICO/ ESCADA
ESCALA 1:50

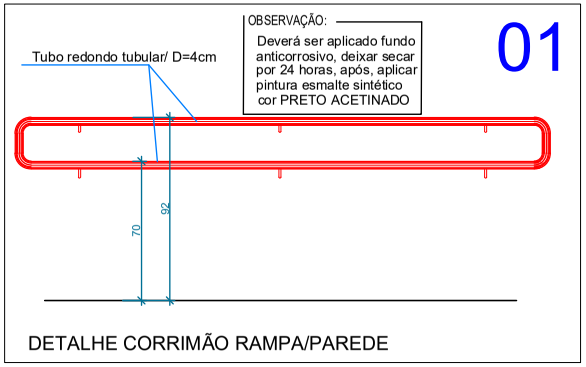

DETALHE CORRIMÃO RAMPA/PAREDE

DETALHES GUARDA CORRIMÃO/ESCADA ARQUIVO

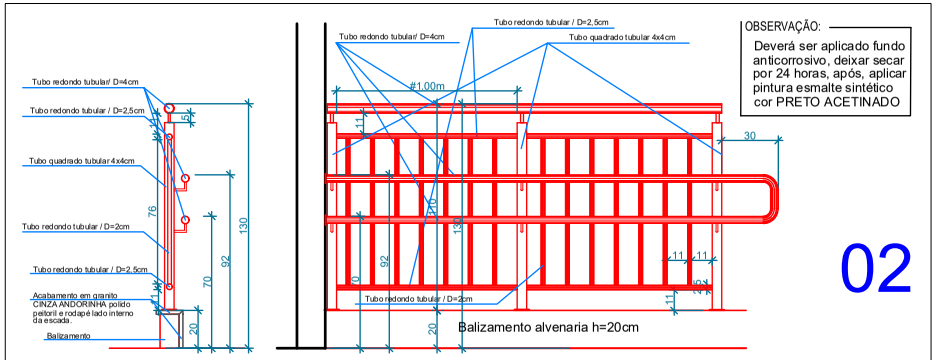

DETALHE GUARDA CORPO COM CORRIMÃO DUPLO

DETALHES GUARDA CORPO/ESCADA ARQUIVO

PODER JUDICIARIO
Tribunal de Justiça do Estado de Goiás
Diretoria de Engenharia e Arquitetura / Divisão de Arquitetura

PROJETO DE .....:	DETALHAMENTO	ESCALA.....:	A4/1:50
INTERESSADO.....:	COMARCA DE PARAUNA	ANDAR .....:	TÉRREO
ARQUITETA.....:	ARQ CRISTIANA / JULIA	DATA .....:	JUNHO/2025

DT10

S:\Arquitetura\INTERIOR\2024 \ PARAUNA...DWG

Assinado digitalmente por: MARIA RAIMUNDA DOS SANTOS ARAUJO em 09/07/2025 às 21:31.
Para validar este documento informe o código 12204933088 no endereço https://proad-v2.tjgo.jus.br/proad/publico/validacaoDocumento

Nº Processo PROAD: 202509000669121 (Evento nº 101)

DT1
Tribunal do Júri

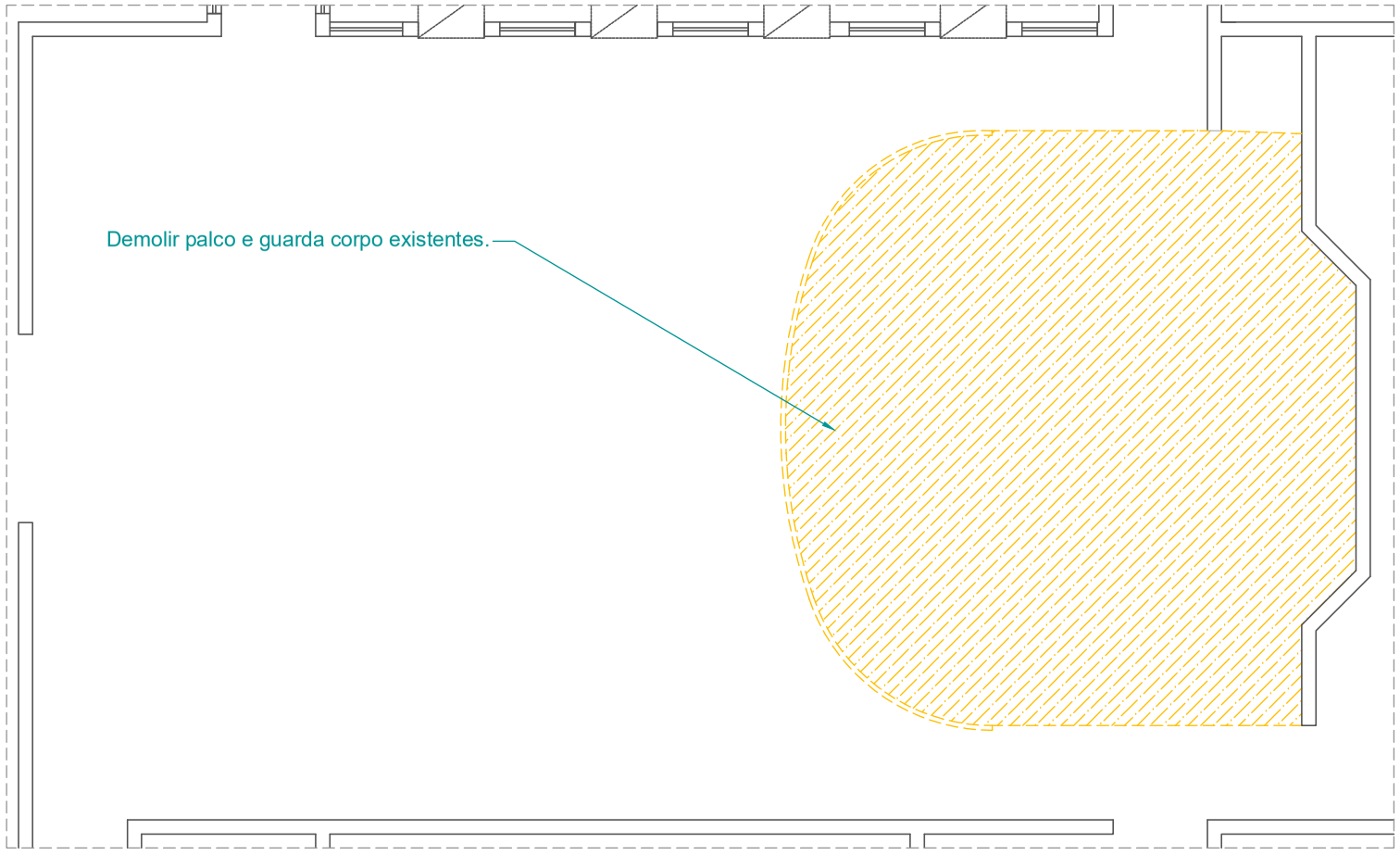

PLANTA BAIXA/ DEMOLIÇÃO / TRIBUNAL JURI

PODER JUDICIARIO Tribunal de Justiça do Estado de Goiás Diretoria de Engenharia e Arquitetura / Divisão de Arquitetura	PROJETO DE .....: INTERESSADO.....: ARQUITETA.....:	DETALHAMENTO COMARCA DE PARAUNA ARQ CRISTIANA / JULIA	ESCALA.....: ANDAR .....: DATA .....:	A4/1:50 TÉRREO JUNHO/2025	DT1

S:\Arquitetura\INTERIOR\2024 \ PARAUNA...DWG

Assinado digitalmente por: MAYSA RAYANDRI PENARANDA SCOURO ADADOR(A) DE LOGIC e outros, em 09/03/2026 às 12:19.
Para validar este documento informe o código 122049233088 no endereço https://proad-v2.tjgo.jus.br/proad/publico/validacaoDocumento

DT1
Tribunal do Júri

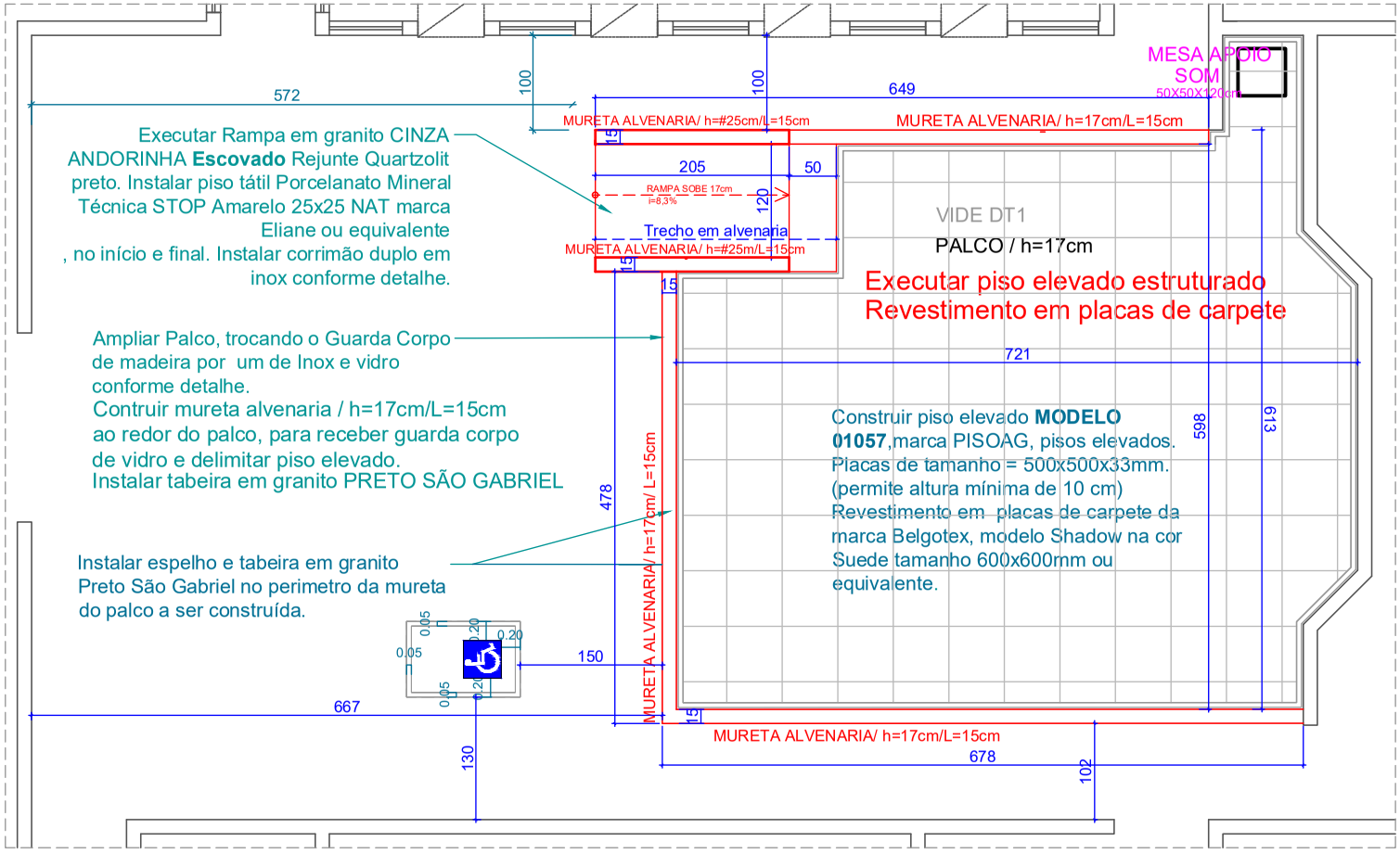

PLANTA TRIBUNAL DO JÚRI - CONSTRUIR

PODER JUDICIARIO Tribunal de Justiça do Estado de Goiás Diretoria de Engenharia e Arquitetura / Divisão de Arquitetura	PROJETO DE .....:	DETALHAMENTO	ESCALA.....:	A4/1:50	DT1
	INTERESSADO.....:	COMARCA DE PARAUNA	ANDAR .....:	TÉRREO	
	ARQUITETA.....:	ARQ CRISTIANA / JULIA	DATA .....:	JUNHO/2025	

S:\Arquitetura\INTERIOR\2024 \ PARAUNA...DWG

Assinado digitalmente por: MARISA RAVANELLI PEREIRA DOS SANTOS:01[illegible]
Para validar este documento informe o código 12[illegible] no endereço https://proad-v2.tjgo.jus.br/proad/publico/validacaoDocumento

Nº Processo PROAD: 202509000669121 (Evento nº 101)

DT1
Tribunal do Júri

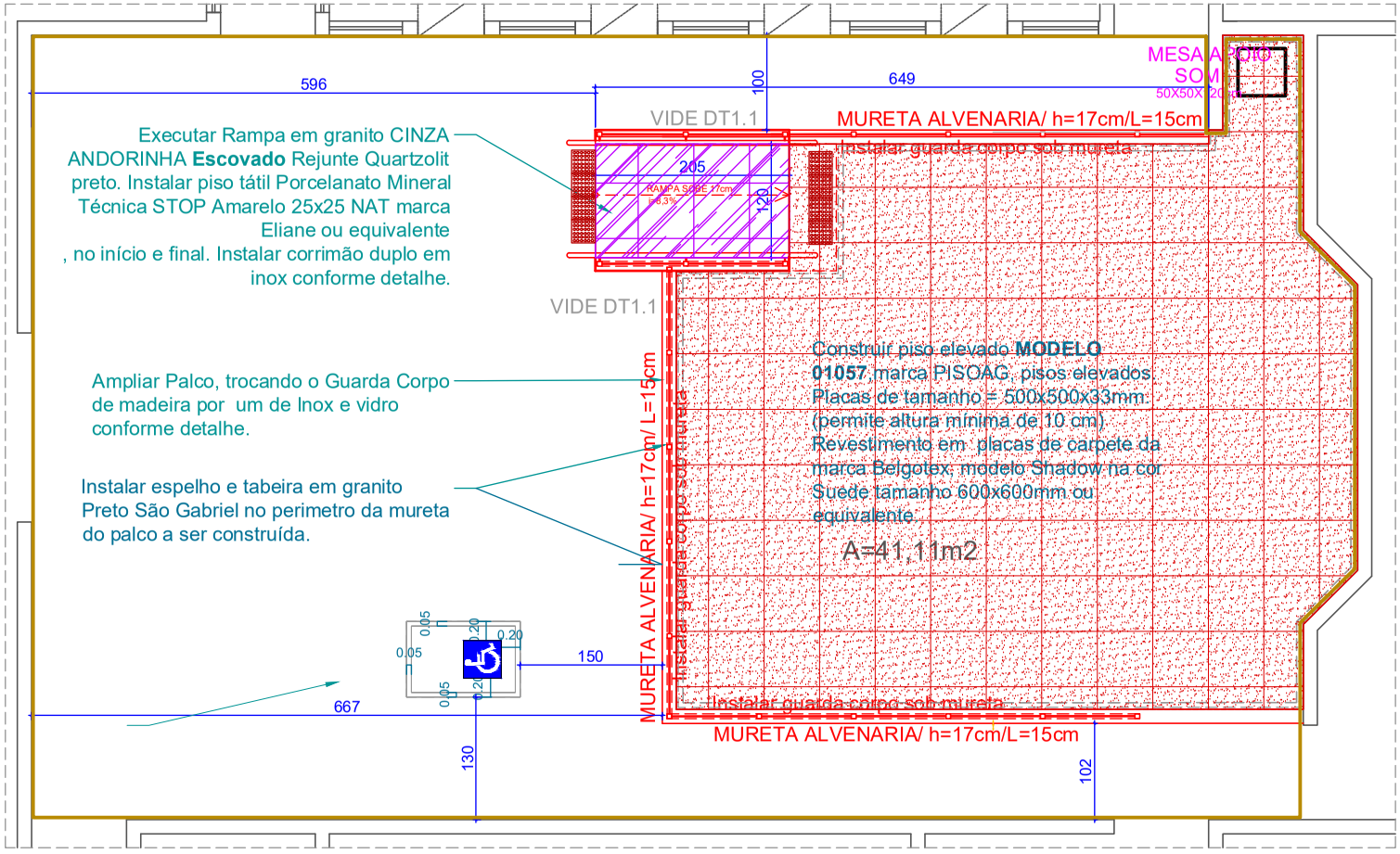

PLANTA TRIBUNAL DO JÚRI - PAGINAÇÃO PALCO

Revestimento acústico nas alvenarias e portas.

Piso Granito CINZA ANDORINHA escovado, 55x55cm, Rejunte quartzolit cor preto /

Porcelanato Mineral Técnica STOP AMARELO 25x25 NAT marca ELIANE ou equivalente, fixado no piso

PODER JUDICIARIO
Tribunal de Justiça do Estado de Goiás
Diretoria de Engenharia e Arquitetura / Divisão de Arquitetura

PROJETO DE	DETALHAMENTO
INTERESSADO.....	COMARCA DE PARAUNA
ARQUITETA.....	ARQ CRISTIANA / JULIA
ESCALA.....	A4/1:50
ANDAR	TÉRREO
DATA	JUNHO/2025

DT1

S:\Arquitetura\INTERIOR\2024 \ PARAUNA...DWG

Assinado digitalmente por: MARIA RAIANE ANDRADE SOUSA:01203233088 e CRISTIANA ADRIANA DE OLIVEIRA:01203233088 em 09/07/2025 às 23:51.
Para validar este documento informe o código 112049233088 no endereço https://proad-v2.tjgo.jus.br/proad/publico/validacaoDocumento

DT1.1

GUARDA CORPO TRIBUNAL DO JÚRI

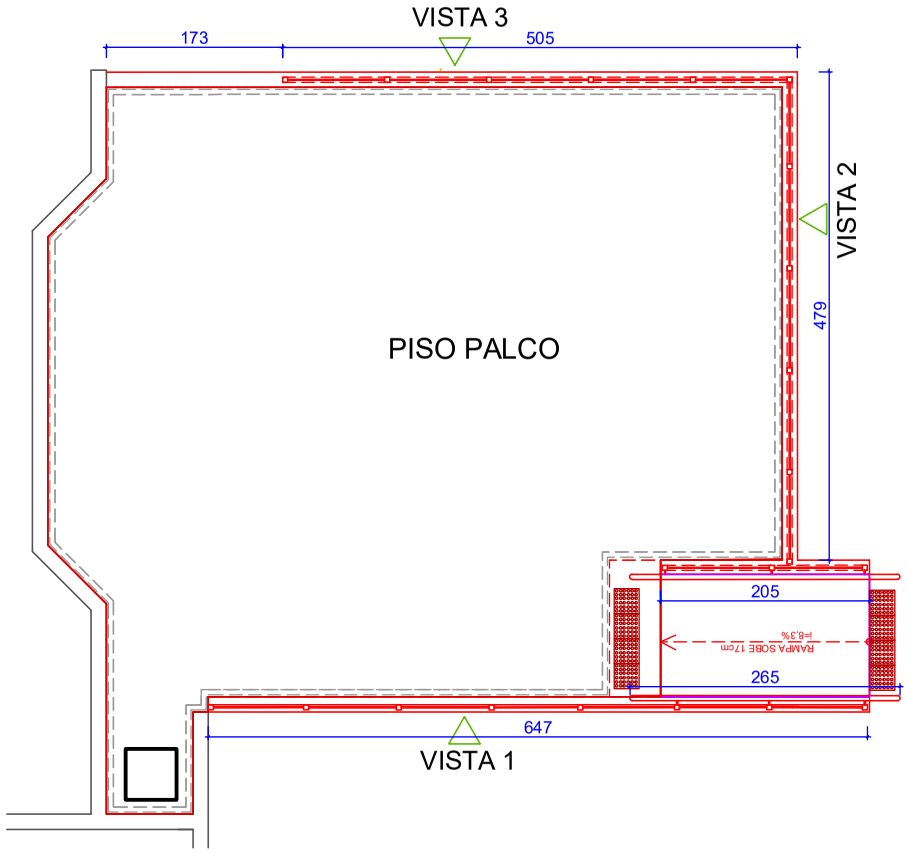

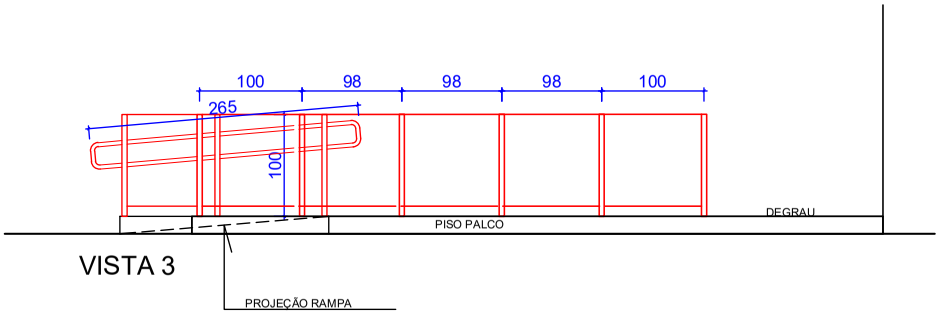

PLANTA TRIBUNAL DO JÚRI / VISTAS GURADA CORPO VIDRO E INOX

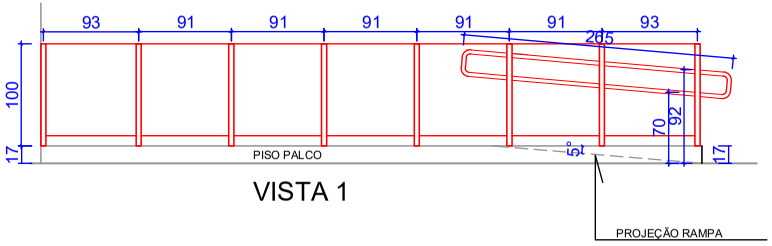

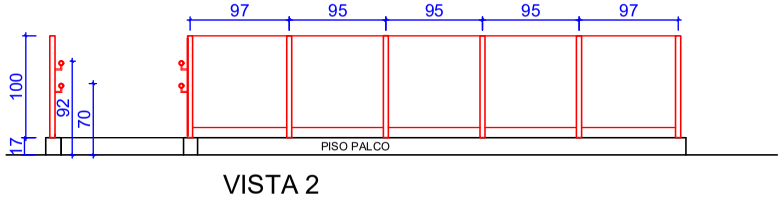

PODER JUDICIARIO Tribunal de Justiça do Estado de Goiás Diretoria de Engenharia e Arquitetura / Divisão de Arquitetura	PROJETO DE .....: DETALHAMENTO INTERESSADO.....: COMARCA DE PARAUNA ARQUITETA.....: ARQ CRISTIANA / JULIA	ESCALA.....: A4/1:50 ANDAR .....: TÉRREO DATA .....: JUNHO/2025	DT1.1

S:\Arquitetura\INTERIOR\2024 \ PARAUNA...DWG

Assinado digitalmente por: MARISA RAVANDRI PIZZA MIRANDA SCOURO ADADOR (A) DE LOGE, e outros, em 09/03/2026 às 12:19 1.
Para validar este documento informe o código 122049223068 no endereço https://proad-v2.tjgo.jus.br/proad/publico/validacaoDocumento

Nº Processo PROAD: 202509000669121 (Evento nº 101)

DT1.1

GUARDA CORPO TRIBUNAL DO JÚRI

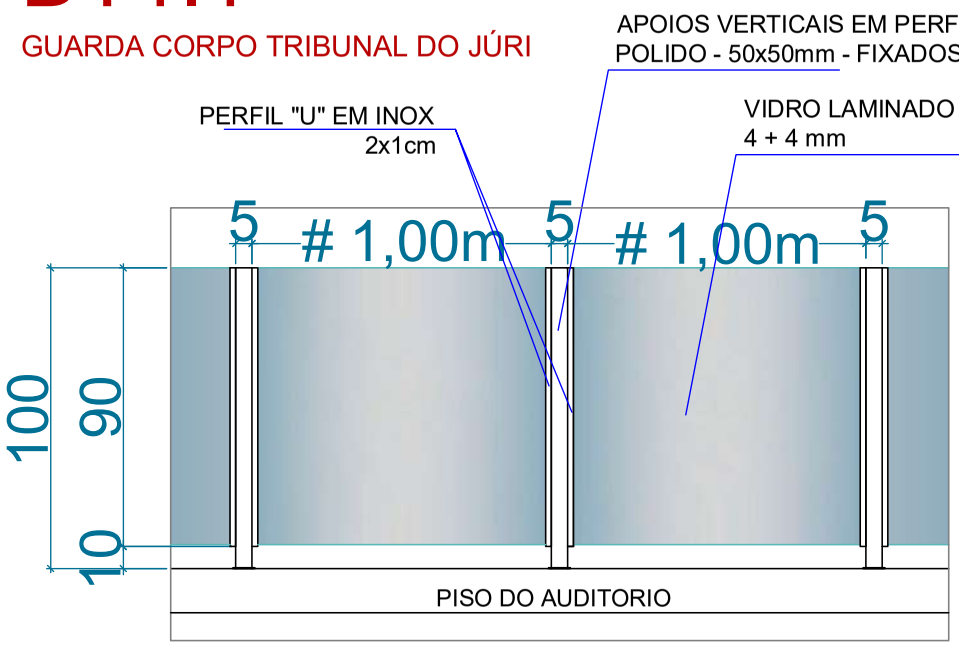

DETALHE GUARDA-CORPO - VISTA FRONTAL e CORTE LATERAL ESQUEMÁTICO

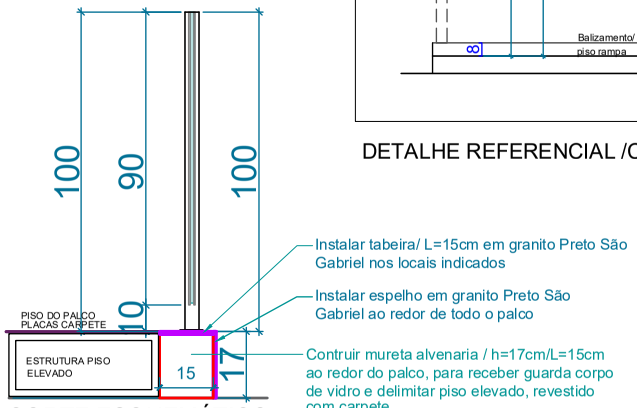

CORTE ESQUEMÁTICO PALCO

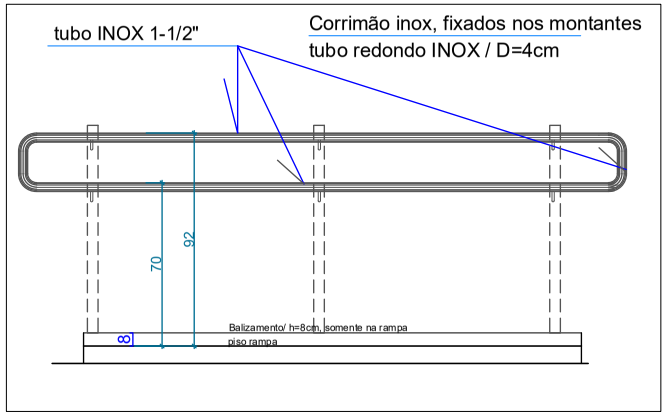

DETALHE REFERENCIAL /CORRIMÃO RAMPA

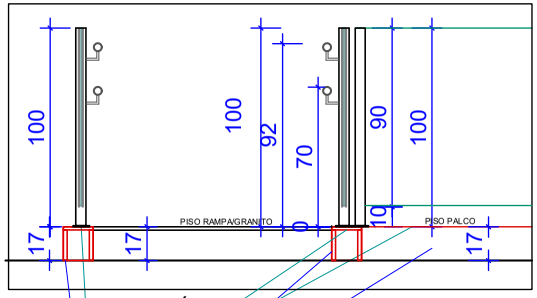

CORTE ESQUEMÁTICO RAMPA

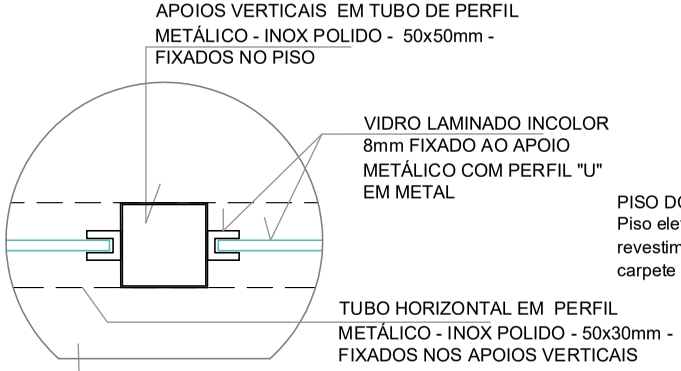

DETALHE GUARDA-CORPO - VISTA SUPERIOR - AMPLIADA

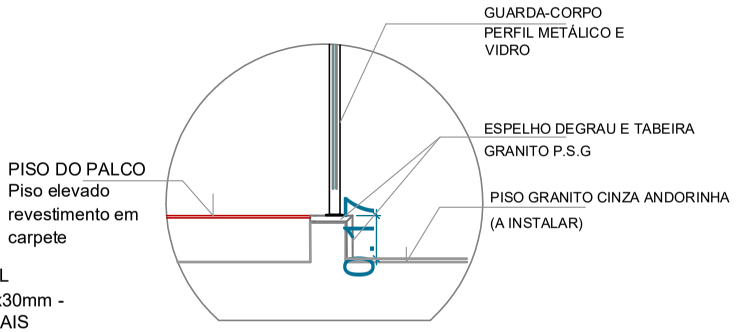

DETALHE MURETA GUARDA-CORPO - VISTA LATERAL - AMPLIADA

PODER JUDICIARIO Tribunal de Justiça do Estado de Goiás Diretoria de Engenharia e Arquitetura / Divisão de Arquitetura	PROJETO DE .....:	DETALHAMENTO	ESCALA.....: A4/1:50
	INTERESSADO.....:	COMARCA DE PARAUNA	ANDAR .....: TÉRREO
	ARQUITETA.....:	ARQ CRISTIANA / JULIA	DATA .....: JUNHO/2025

DT1

S:\Arquitetura\INTERIOR\2024 \ PARAUNA...DWG

Assinado digitalmente por: MARISA RAMOS DE SIQUEIRA, ANDRESSA MIRANDA, LUCIANA DE OLIVEIRA, CRISTIANA ... em 19/03/2026 às 21:31.
Para validar este documento informe o código 12204933088 no endereço https://proad-v2.tjgo.jus.br/proad/publico/validacaoDocumento

DT1

Tribunal do Júri

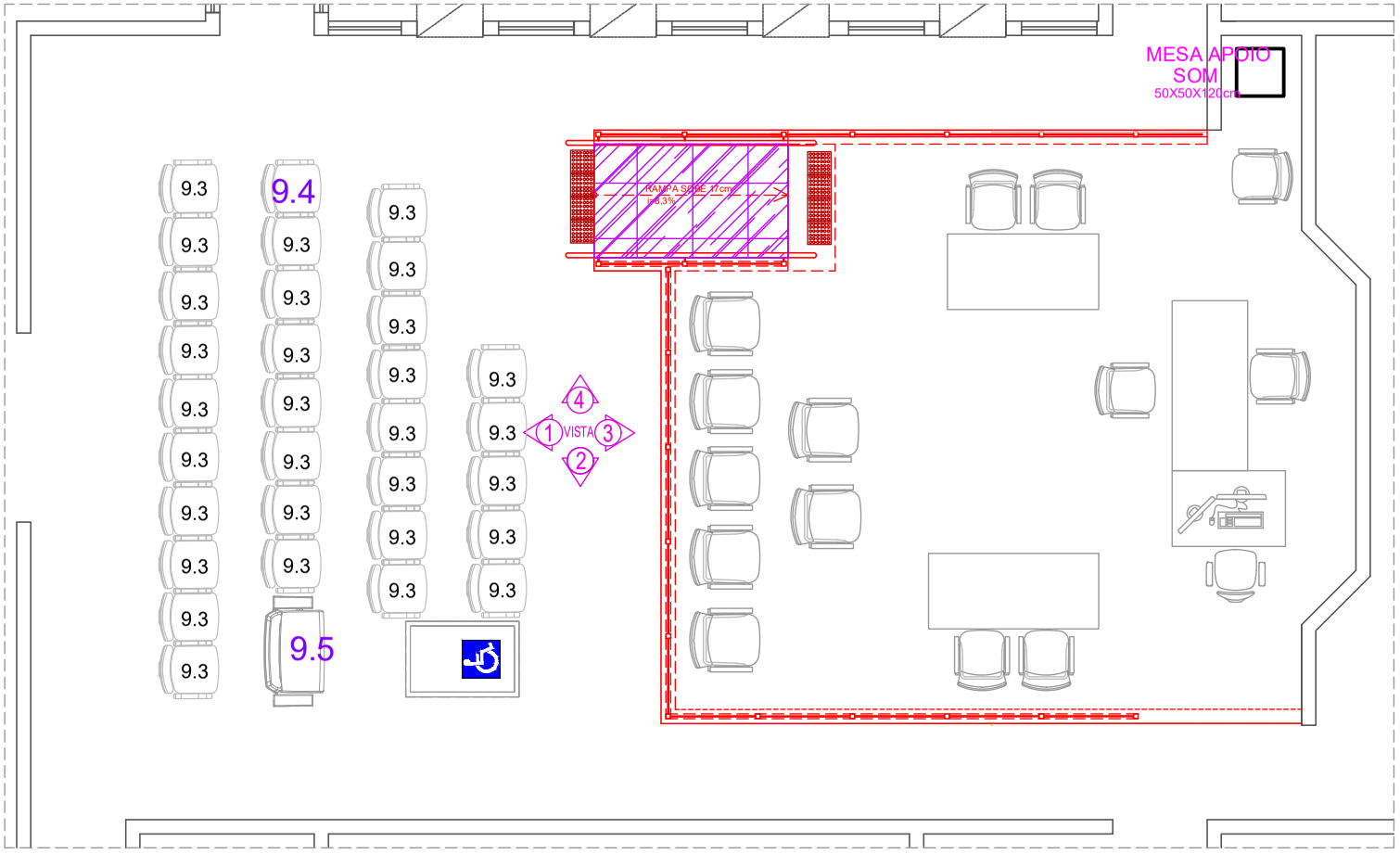

PLANTA TRIBUNAL DO JÚRI
ESC.: 1:100

PODER JUDICIARIO Tribunal de Justiça do Estado de Goiás Diretoria de Engenharia e Arquitetura / Divisão de Arquitetura	PROJETO DE .....:	DETALHAMENTO	ESCALA.....:	A4/1:50
	INTERESSADO.....:	COMARCA DE PARAUNA	ANDAR .....:	TÉRREO
	ARQUITETA.....:	ARQ CRISTIANA / JULIA	DATA .....:	JUNHO/2025

DT1

S:\Arquitetura\INTERIOR\2024 \ PARAUNA...DWG

Assinado digitalmente por: MARIA RAYANDRE PINHEIRA DAS SOBRADAS DOS ANDRADES DE ENGENHARIA, em 09/03/2026 às 12:19.
Para validar este documento informe o código 122049223068 no endereço https://proad-v2.tjgo.jus.br/proad/publico/validacaoDocumento

Nº Processo PROAD: 202509000669121 (Evento nº 101)

DT1

Tribunal do Júri- Luminotécnico/ Forro de Gesso

REBAIXO PARA PASSAGEM DE ELETRICA

Forro Nexacustic Flat amadeirado liso cor Fresno (Versalhes IG) - Tabica de 5 cm

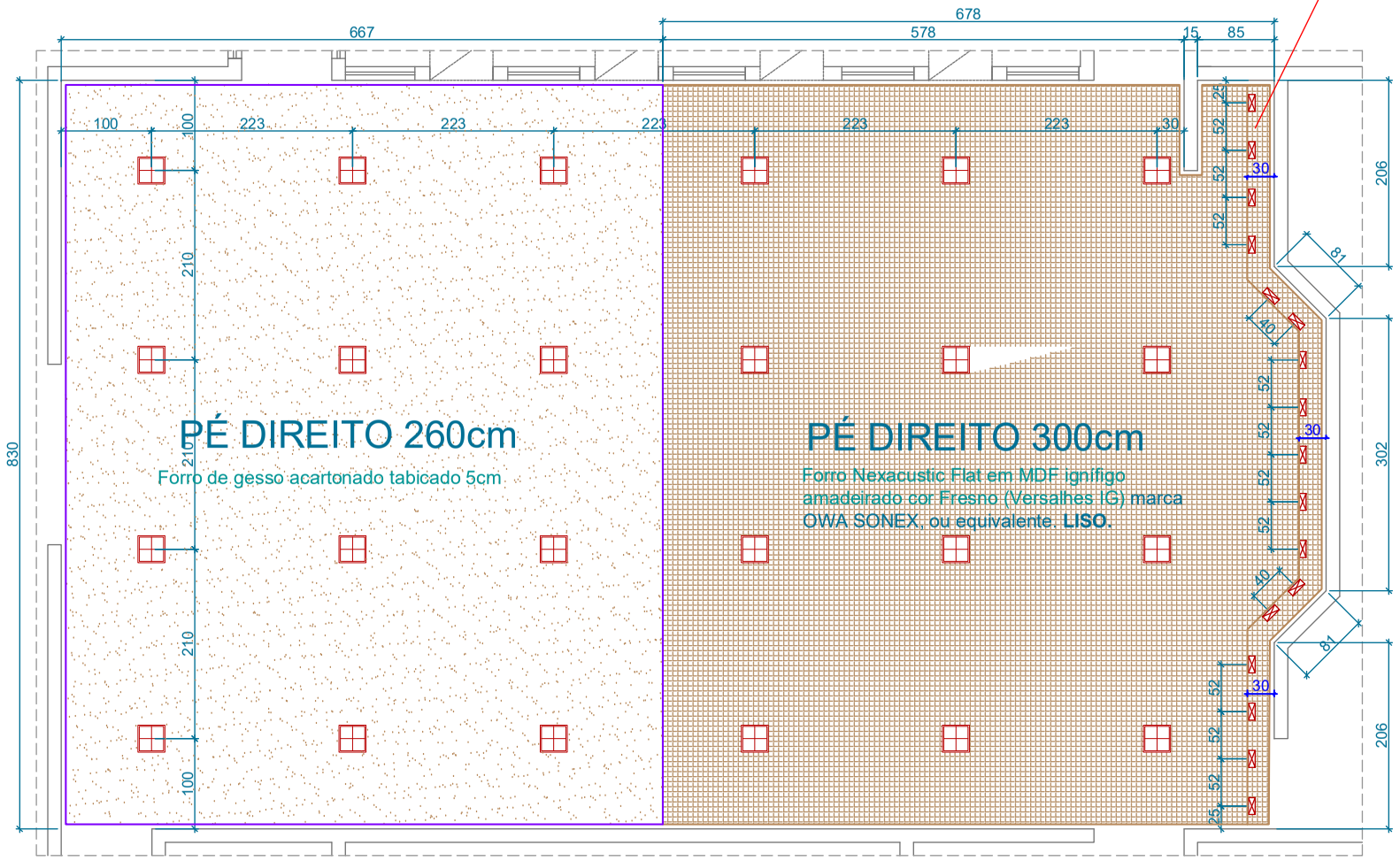

PLANTA TRIBUNAL DO JÚRI - FORRO

LEGENDA:

- Plafon de LED - Quadrado 30x30cm - Embutir - Acabamento cor preto
- WALL WASHER - Retangular - Embutir - Acabamento cor preto
- Forro de gesso acartonado tabicado 5cm
- Forro Nexacustic Flat em MDF ignífugo amadeirado cor Fresno (Versalhes IG) marca OWA SONEX, ou equivalente. **LISO.**

OBSERVAÇÃO:

UTILIZAR LÂMPADAS E FITAS DE LED COM **TEMPERATURA DE COR 4000K, LUZ NEUTRA**

PODER JUDICIARIO
Tribunal de Justiça do Estado de Goiás
Diretoria de Engenharia e Arquitetura / Divisão de Arquitetura

PROJETO DE	DETALHAMENTO
INTERESSADO.....	COMARCA DE PARAUNA
ARQUITETA.....	ARQ CRISTIANA / JULIA
ESCALA.....	A4/1:50
ANDAR	TÉRREO
DATA.....	JUNHO/2025

DT1

S:\Arquitetura\INTERIOR\2024 \ PARAUNA...DWG

Assinado digitalmente por: MARISA RAMOS DE MIRANDA:55553040115 em: 09/07/2025 13:31:21.
Para validar este documento informe o código 12204933088 no endereço https://proad-v2.tjgo.jus.br/proad/publico/validacaoDocumento

Nº Processo PROAD: 202509000669121 (Evento nº 101)

DT1

REVESTIMENTO TRIBUNAL DO JÚRI



Detalhe corrimão fixado no piso rampa

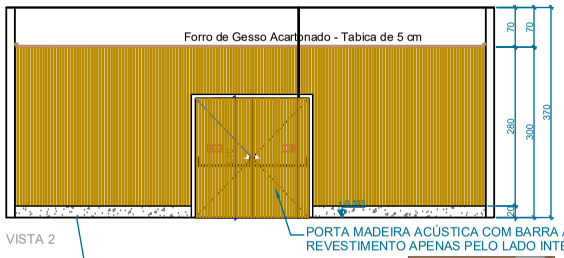

P4

Barra anti-pânico

Marca referencial: Authentic
Antipânico, tipo alavanca, para portas simples ou duplas, previstas em ambientes com muito fluxo, prédios comerciais, etc.

Informação detalhada do produto Barra:

Pode ser instalada cega do lado externo, puxado do lado externo ou com chave de lado externo.

Porta dupla: barra horizontal nas duas folhas, com travamento na parte central na folha com primeira abertura e travamento superior e inferior na segunda folha, obrigatória a instalação de selecionador de folhas, podendo ser adaptada com puxador ou chave do lado externo.

Acabamentos: preto

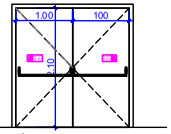

PORTA MADEIRA ACÚSTICA COM BARRA ANTI PANICO

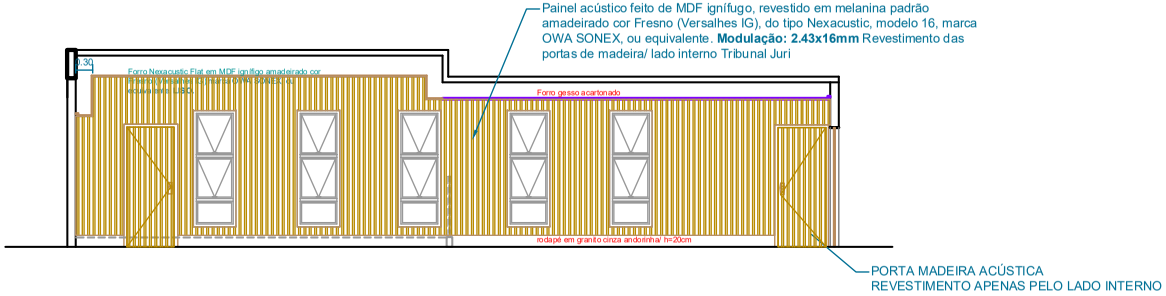

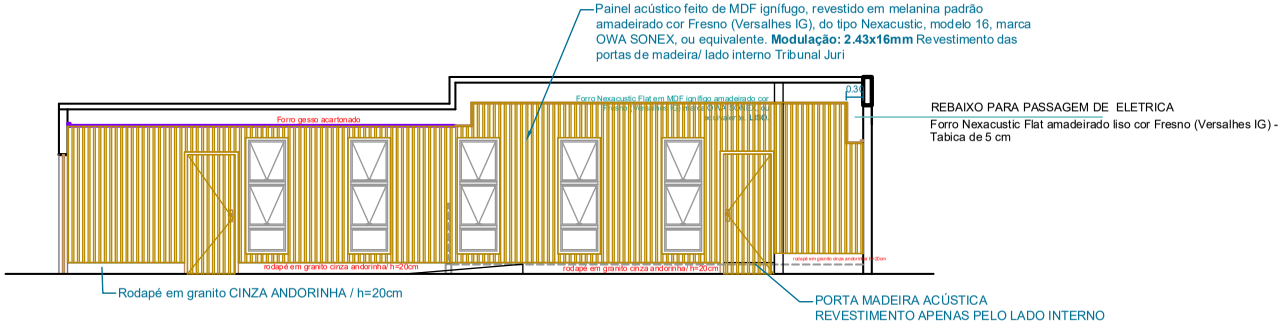

PODER JUDICIARIO
Tribunal de Justiça do Estado de Goiás
Diretoria de Engenharia e Arquitetura / Divisão de Arquitetura

PROJETO DE .....: DETALHAMENTO
INTERESSADO.....: COMARCA DE PARAUNA
ARQUITETA.....: ARQ CRISTIANA / JULIA

ESCALA.....: A4/1:50
ANDAR .....: TÉRREO
DATA .....: JUNHO/2025

DT1

S:\Arquitetura\INTERIOR\2024 \ PARAUNA...DWG

Assinado digitalmente por: MARIA RAIANE DE SOUSA ANDRADE:01703120625 em: 09/07/2025 21:31.
Para validar este documento informe o código 12049333088 no endereço https://proad-v2.tjgo.jus.br/proad/publico/validacaoDocumento

ASSINATURA(S) ELETRÔNICA(S)

Tribunal de Justiça do Estado de Goiás
Para validar este documento informe o código 117017523626 no endereço https://proad-v2.tjgo.jus.br/proad/publico/validacaoDocumento

MAYARA ANDRE PENARANDA
COORDENADOR(A) DE ENGENHARIA.
COORDENADORIA DE ENGENHARIA E OBRAS
Assinatura CONFIRMADA em 19/11/2025 às 12:11

Nº Processo PROAD: 202509000669121 (Evento nº 101)

Nº Processo PROAD: 202509000669121 (Evento nº 72)

Assinado digitalmente por: Larissa Lorenna da Silva Moura, ASSESSOR ADMINISTRATIVO III; e outros, em 09/03/2026 às 12:39.
Para validar este documento informe o código 122249257068 no endereço https://proad-v2.tjgo.jus.br/proad/publico/validacaoDocumento

ANEXO III.B - PROJETO DE CLIMATIZAÇÃO PARAÚNA_ev73

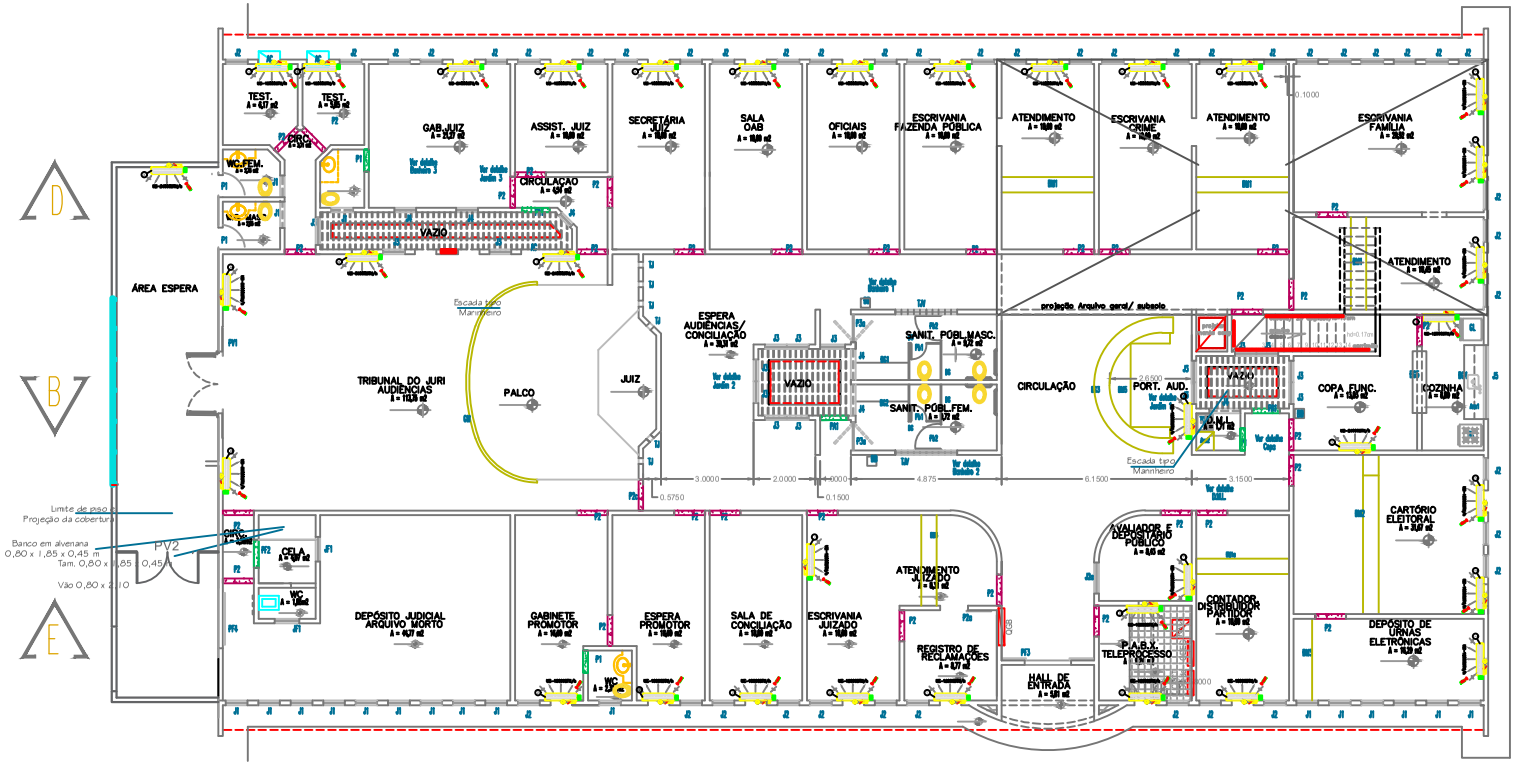

PLANTA COMARCA DE PARAÚNA
TÉRREO
ESC.: 1:150

AMBIENTE/SALA	QUANTIDADE	POTÊNCIA
Depósito de Urnas Eletrônicas	1	12.000
Cartório Eleitoral	2	18.000
Cozinha	1	12.000
Copa Funcionários	1	24.000
Port. Auditório	1	12.000
Membrana Fundo	1	12.000
Escrivania Fundo	2	12.000
Atendimento Criam	1	12.000
Escrivania Crime	1	18.000
Atendimento Fundo	1	12.000
Escrivania Fazenda Pública	1	18.000
Oficiais	1	18.000
Sala OAB	1	18.000
Secretária do Juiz	1	18.000
Assistente Juiz	1	12.000
Gabinete do Juiz	1	24.000
Sala Testemunhas 1	1	12.000
Sala Testemunhas 2	1	12.000
Gabinete Promotor	1	18.000
Espera Promotor	1	18.000
Sala de Conciliação	1	18.000
Escrivania Juizado / Atendimento Juizado	2	12.000
Registro de Reclamações	1	12.000
P.A.B.X. Teleprocesso	2	18.000
Avaliador e Depositário Público	1	12.000
Contador Distribuidor Partidor	1	18.000
Área Espera	1	24.000
Tribunal do Juiz	2	36.000
	1	24.000

TOTAL DE APARELHOS	
Potência 12.000 BTU/h	15
Potência 18.000 BTU/h	15
Potência 24.000 BTU/h	4
Potência 36.000 BTU/h	2

LEGENDA	
ITEM	DESCRIÇÃO
UE	UNIDADE EVAPORADORA (VER MEMORIAL DESCRITIVO)
	PONTO DE DRENAGEM COM SIFÃO NOVO EXCETO QUANDO INFORMADO AO CONTRÁRIO
	PONTO DE FORÇA
	CONTROLE REMOTO

CARACTERÍSTICAS ELÉTRICAS DOS APARELHOS DE AR CONDICIONADO TIPO SPLIT (220V, 60Hz, 1F+N+T)

12.000 BTU/h = 1470W – 8,42A
18.000 BTU/h = 2030W – 9,33A
24.000 BTU/h = 2870W – 12,96A
36.000 BTU/h = 4061W – 18,3A
60.000 BTU/h = 7280W – 22A

PODER JUDICIARIO Tribunal de Justiça o Estado de Goiás Diretoria de Engenharia e Arquitetura	PROJETO DE .....: CLIMATIZAÇÃO INTERESSADO.....: COMARCA DE PARAÚNA ENGENHEIRO.....: ELIAS ALVES TEIXEIRA	ESCALA.....: NA PRANCHA ANDAR .....: TÉRREO DATA .....: JUN/2025	1/2

Assinado digitalmente por: MAYARA ANDRESEN MIRANDA SOCORRO ADMINISTRADOR DE ENGENHARIA, em 09/03/2026 às 12:39 1.
Para validar este documento informe o código 122049257088 no endereço https://proad-v2.tjgo.jus.br/proad/publico/validacaoDocumento

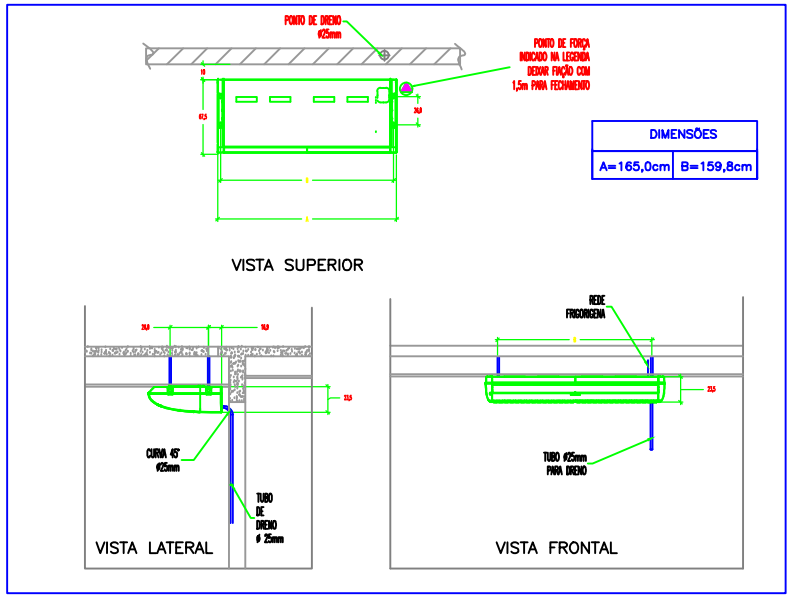

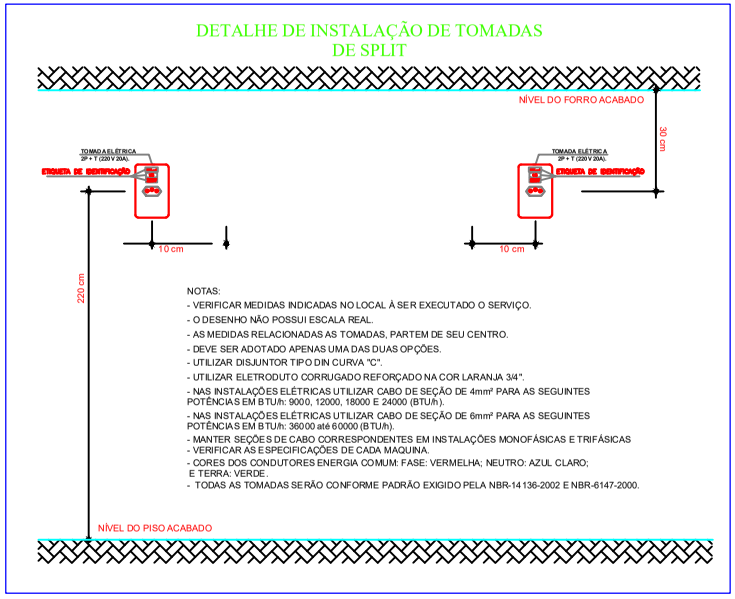

NOTAS:
- VERIFICAR MEDIDAS INDICADAS NO LOCAL À SER EXECUTADO O SERVIÇO.
- O DESENHO NÃO POSSUI ESCALA REAL.
- AS MEDIDAS RELACIONADAS AS TOMADAS, PARTEM DE SEU CENTRO.
- DEVE SER ADOTADO APENAS UMA DAS DUAS OPÇÕES.
- UTILIZAR DISJUNTOR TIPO DIN CURVA "C".
- UTILIZAR ELETRODUTO CORRUGADO REFORÇADO NA COR LARANJA 3/4".
- NAS INSTALAÇÕES ELÉTRICAS UTILIZAR CABO DE SEÇÃO DE 4mm² PARA AS SEGUINTES POTÊNCIAS EM BTU/h: 9000, 12000, 18000 E 24000 (BTU/h).
- NAS INSTALAÇÕES ELÉTRICAS UTILIZAR CABO DE SEÇÃO DE 6mm² PARA AS SEGUINTES POTÊNCIAS EM BTU/h: 36000 até 60000 (BTU/h).
- MANTER SEÇÕES DE CABO CORRESPONDENTES EM INSTALAÇÕES MONOFÁSICAS E TRIFÁSICAS
- VERIFICAR AS ESPECIFICAÇÕES DE CADA MAQUINA.
- CORES DOS CONDUTORES ENERGIA COMUM: FASE: VERMELHA; NEUTRO: AZUL CLARO; E TERRA: VERDE.
- TODAS AS TOMADAS SERÃO CONFORME PADRÃO EXIGIDO PELA NBR-14136-2002 E NBR-6147-2000.

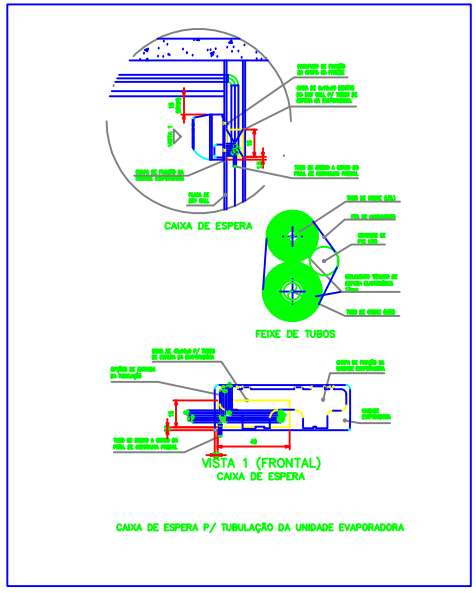

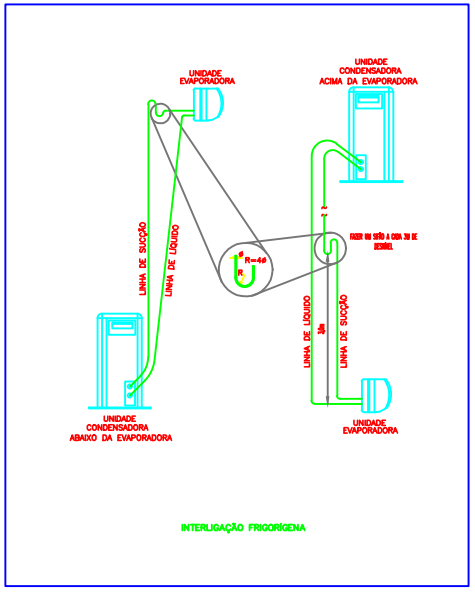

PODER JUDICIARIO Tribunal de Justiça o Estado de Goiás Diretoria de Engenharia e Arquitetura	PROJETO DE .....: CLIMATIZAÇÃO INTERESSADO.....: COMARCA DE PARAÚNA ENGENHEIRO.....: ELIAS ALVES TEIXEIRA	ESCALA.....: NA PRANCHA ANDAR .....: TÉRREO DATA .....: JUN/2025	2/2

Assinado digitalmente por: MAYARA ANDRESENMARANDAS COORDENADORIA DE ENGENHARIA, em 09/03/2026 às 12:39:11.
Para validar este documento informe o código 122049257088 no endereço https://proad-v2.tjgo.jus.br/proad/publico/validacaoDocumento

ASSINATURA(S) ELETRÔNICA(S)

Tribunal de Justiça do Estado de Goiás
Para validar este documento informe o código 117017541884 no endereço https://proad-v2.tjgo.jus.br/proad/publico/validacaoDocumento

Nº Processo PROAD: 202509000669121 (Evento nº 73)

MAYARA ANDRE PENARANDA
COORDENADOR(A) DE ENGENHARIA.
COORDENADORIA DE ENGENHARIA E OBRAS
Assinatura CONFIRMADA em 19/11/2025 às 12:11

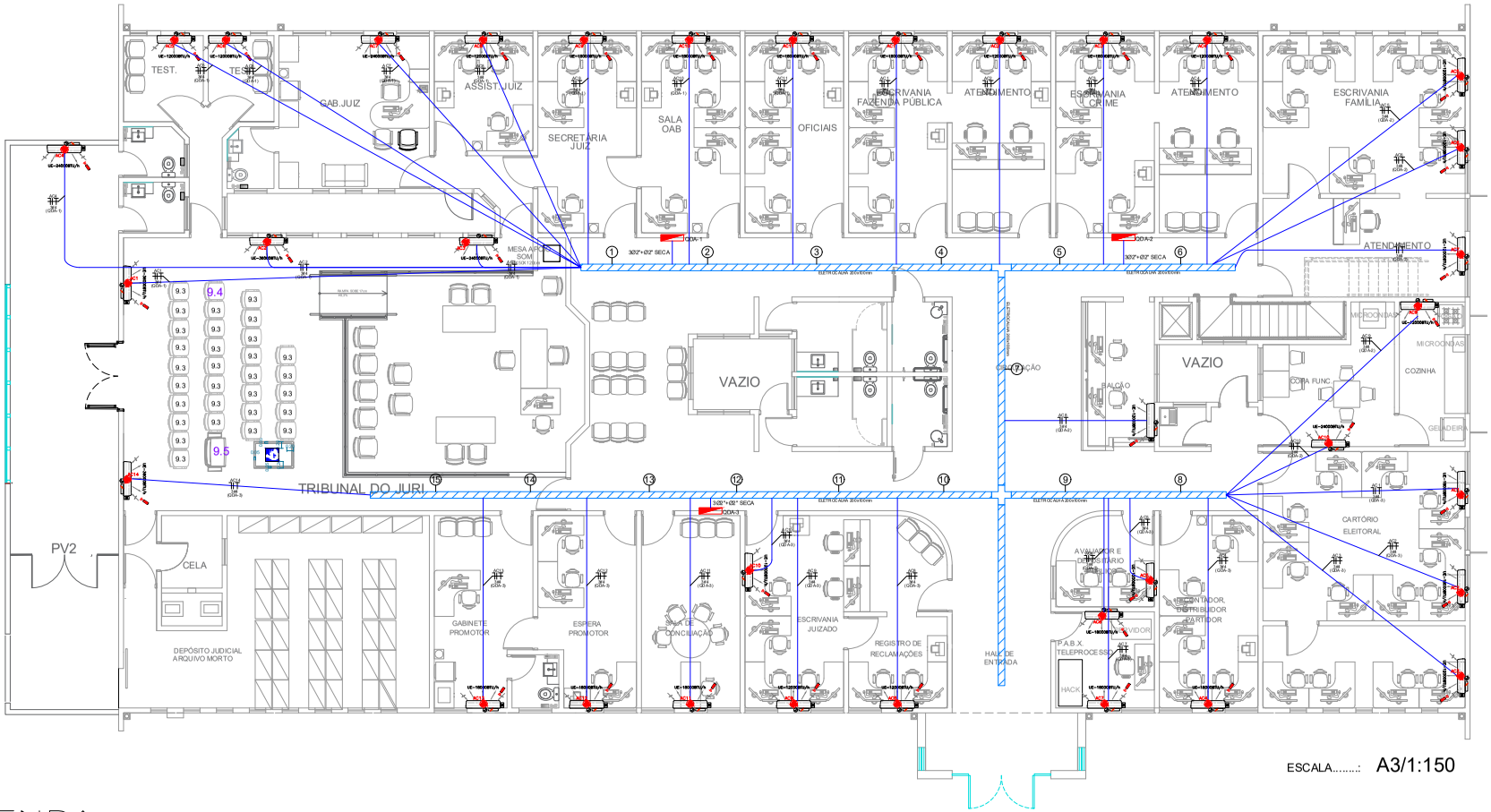

ESCALA.....: A3/1:150

LEGENDA
(PROJETO ELETRICO)

- QUADRO DE DISTRIBUICAO DE CIRCUITOS, ALTURA CENTRO 1,50m. DO PISO.
- PONTO DE FORÇA PARA ALIMENTAÇÃO DOS AR CONDICIONADOS, A 220 cm DO PISO, EM CX 4"X2" EMBUTIDA NA PAREDE.
- TUBULACAO QUE SOBE
- TUBULACAO QUE DE SCE
- CONDUTOR FASE, NEUTRO, TERRA
- ELETRODUTO EMBUTIDO NA PAREDE OU APARENTE NO TETO, SOBRE O FORRO.
- ELETROCALHA PERFURADA, GALVANIZADA, TIPO "U", APARENTE SOBRE O FORRO. QUANDO NÃO INDICADO SERÁ 100x100mm.

NOTAS GERAIS:

- VERIFICAR POSSIBILIDADE DE APROVEITAMENTO DE CIRCUITOS EXISTENTES.
- ELETRODUTOS NÃO COTADOS 25 mm (3/4 ")
- CONDUTORES NÃO COTADOS 2,5 mm2.
- CONDUTORES ESTÃO COTADOS EM mm2 E SERÃO FLEXÍVEIS.
- CORES DOS CONDUTORES ENERGIA COMUM: FASE: VERMELHA; NEUTRO: AZUL CLARO; RETORNO: BRANCO E TERRA: VERDE;

LEGENDA DE CONDUTORES - QDA-1

① 3 #2,5 (1#2,5 (F) 1#2,5 (N) 1#2,5 (R) 1#2,5 (T) 1#2,5 (T) 1#2,5 (T

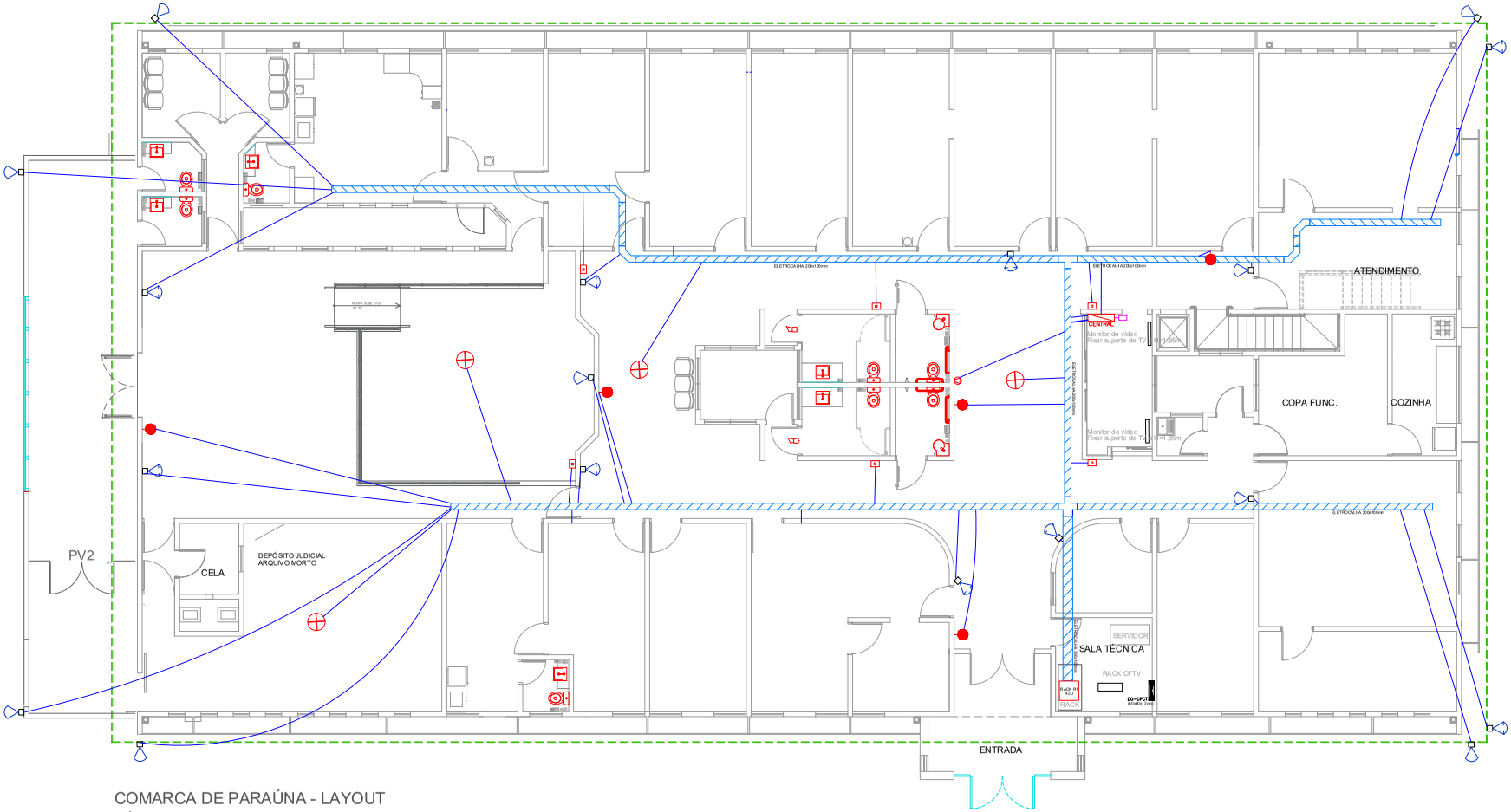

COMARCA DE PARAÚNA - LAYOUT
TÉRREO
ESCALA 1:150

Nº Processo PROAD: 202509000066921 (Evento nº 101)

LEGENDA — CFTV E ALARME

CENTRAL - CENTRAL DE DETECÇÃO DE INCÊNDIO/ALARME, 14 ZONAS REF. 738+, PARADOX EM CX 4"x4", à 1,50m(PARTE SUPERIOR) DO PISO ACABADO.

- SIRENE PKR 110 DBS, EM CAIXA 4"x2", à 2,25m DO PISO ACABADO.
- ACIONADOR MANUAL P/ ALARME DE INCÊNDIO, "A 1,10m DO PISO.
- CONJUNTO INDICADOR SONORO VISUAL E CENTRAL DO ALARME DE CADEIRANTE, EM CAIXA 4"x4". À 2,25 m DO PISO ACABADO.
- DETECTOR DE FUMAÇA, 4 FIOS 12V, ALTA TEMPERATURA 65º, NO TETO EM CX. OCTOGONAL 4"x4".
- ELETRODUTO PVC 3/4" EMBUTIDO NO TETO.
- CABOS 2#2,5mm2 FLEXÍVEIS, TIPO PAR TRANÇADO BLINDADO. (2#2,5)
- SENSOR DE PRESENÇA, PARADOX IVP476, DO ALARME DE SEGURANÇA EM CX 4"x2", A 0,30m ABAIXO DA LAJE.
- TECLADO P/ COMANDO DO ALARME DE SEGURANÇA, 636 DA PARADOX, EM CAIXA 4"x2", A 1,10m DO PISO.
- CÂMERA USO INTERNO, INTELBRÁS IP, IA, VIP, 5550 DZ 2,7 mm, 5 M PIXEL 50 M DOME.
- CÂMERA USO EXTERNO NTELBRÁS, BULLET, IA, VIP, 7750 Z, FT.

NOTAS GERAIS:

- ELETRODUTOS NÃO COTADOS 25 mm (3/4 ")
- CONDUTORES NÃO COTADOS 2x2,5 mm2, PAR TRANÇADO,BLINDADO.
- O MONITORAMENTO DEVERÁ SER EFETUADO NO ESPAÇO DESTINADO À RECEPÇÃO.
- ELETRODUTOS QUANDO NÃO INDICADOS SERÃO DE PVC RÍGIDO DE ACORDO COM A NBR 6150.
- OS EQUIPAMENTOS DEVERÃO SER TESTADOS E ENTREGUES EM CONDIÇÕES DE FUNCIONAMENTO.
- DEVERÁ SER FORNECIDO TREINAMENTO PARA OPERAR O SISTEMA DE ALARME E CFTV PARA OS RESPONSÁVEIS NA COMARCA

PODER JUDICIARIO
Tribunal de Justiça do Estado de Goiás
Diretoria de Engenharia e Arquitetura / Divisão de Arquitetura

PROJETO DE .....:	CFTV E ALARME
INTERESSADO.....:	COMARCA DE PARAÚNA
ENGENHEIRO.....:	MARCELO RIBEIRO DA SILVA
ESCALA.....:	A3/1:150
ANDAR .....:	TÉRREO
DATA .....:	JUN/2025

1/1

Assinado digitalmente por: MARCELO RIBEIRO DA SILVA:00459881000 em: 04/08/2025 08:54:09 - cert: 03/07/2026 14:59:59
Para validar este documento informe o código 112045158 no endereço https://proad-s2.tjgo.jus.br/proad/publico/validacaoDocumento

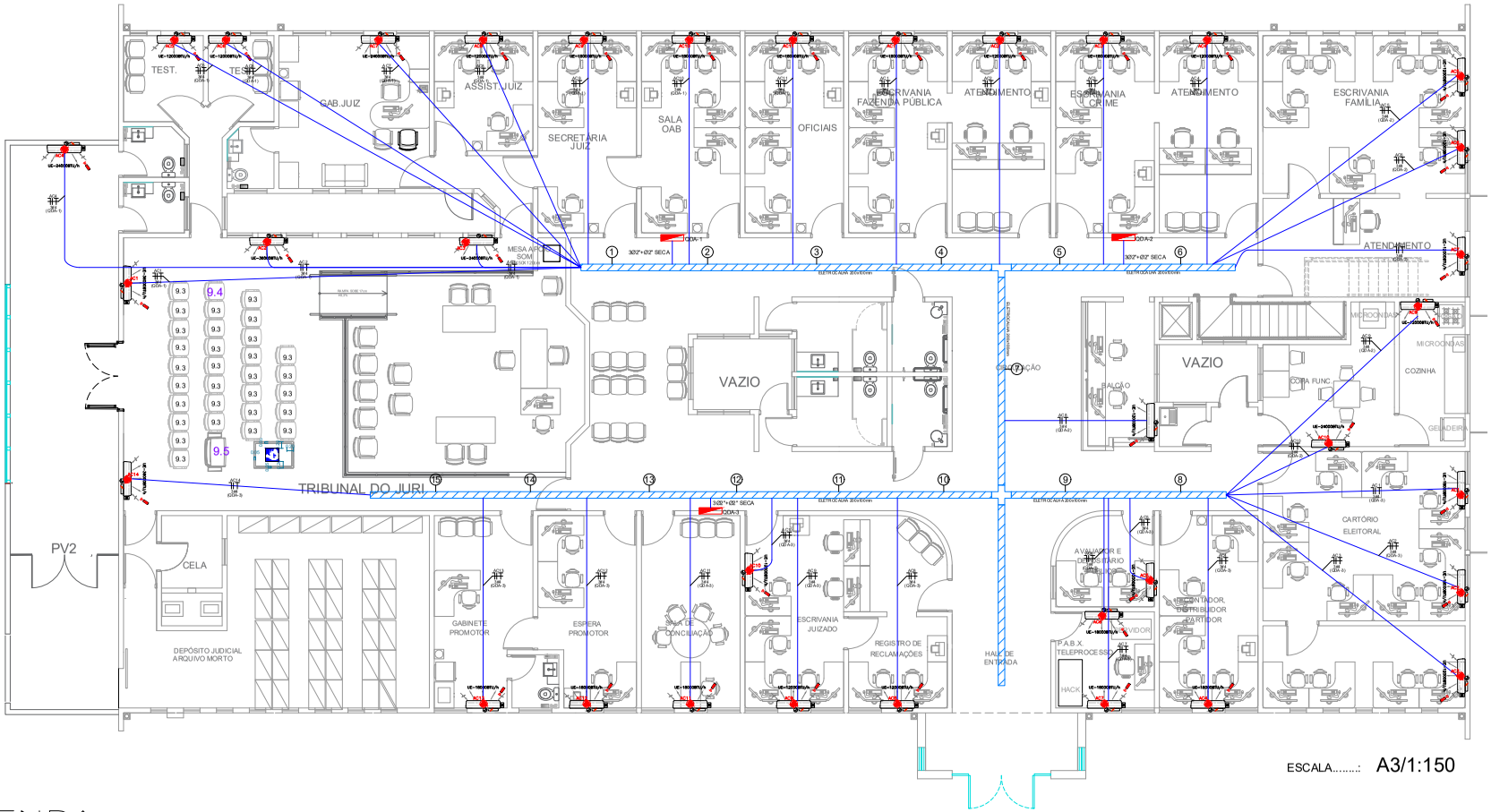

ESCALA.....: A3/1:150

LEGENDA
(PROJETO ELETRICO)

- QUADRO DE DISTRIBUICAO DE CIRCUITOS, ALTURA CENTRO 1,50m. DO PISO.
- PONTO DE FORÇA PARA ALIMENTAÇÃO DOS AR CONDICIONADOS, A 220 cm DO PISO, EMC.x4"x2" EMBUTIDA NA PAREDE.
- TUBULACAO QUE SOBE
- TUBULACAO QUE DE SCE
- CONDUTOR FASE, NEUTRO, TERRA
- ELETRODUTO EMBUTIDO NA PAREDE OU APARENTE NO TETO, SOBRE O FORRO.
- ELETROCALHA PERFURADA, GALVANIZADA, TIPO "U", APARENTE SOBRE O FORRO. QUANDO NÃO INDICADO SERÁ 100x100mm.

NOTAS GERAIS:

- VERIFICAR POSSIBILIDADE DE APROVEITAMENTO DE CIRCUITOS EXISTENTES.
- ELETRODUTOS NÃO COTADOS 25 mm (3/4 ")
- CONDUTORES NÃO COTADOS 2,5 mm2.
- CONDUTORES ESTÃO COTADOS EM mm2 E SERÃO FLEXIVEIS.
- CORES DOS CONDUTORES ENERGIA COMUM: FASE: VERMELHA; NEUTRO: AZUL CLARO; RETORNO: BRANCO E TERRA: VERDE;

LEGENDA DE CONDUTORES - QDA-1

① 3 #2,5 (1#2,5 FASE, 1#2,5 NEUTRO, 1#2,5 TERRA) (1")
② 2 #2,5 (1#2,5 FASE, 1#2,5 NEUTRO) (1")
③ 2 #2,5 (1#2,5 FASE, 1#2,5 NEUTRO) (1")

LEGENDA DE CONDUTORES - QDA-2

④ 2 #2,5 (1#2,5 FASE, 1#2,5 NEUTRO) (1")
⑤ 5 #2,5 (3#2,5 FASE, 1#2,5 NEUTRO, 1#2,5 TERRA) (1")
⑥ 4 #2,5 (2#2,5 FASE, 1#2,5 NEUTRO, 1#2,5 TERRA) (1")
⑦ 4 #2,5 (2#2,5 FASE, 1#2,5 NEUTRO, 1#2,5 TERRA) (1")

LEGENDA DE CONDUTORES - QDA-3

⑧ 6 #2,5 (3#2,5 FASE, 1#2,5 NEUTRO, 1#2,5 TERRA) (1")
⑨ 8 #2,5 (4#2,5 FASE, 1#2,5 NEUTRO, 1#2,5 TERRA) (1")
⑩ 4 #2,5 (2#2,5 FASE, 1#2,5 NEUTRO, 1#2,5 TERRA) (1")
⑪ 5 #2,5 (3#2,5 FASE, 1#2,5 NEUTRO, 1#2,5 TERRA) (1")
⑫ 6 #2,5 (3#2,5 FASE, 1#2,5 NEUTRO, 1#2,5 TERRA) (1")
⑬ 2 #2,5 (1#2,5 FASE, 1#2,5 NEUTRO) (1")
⑭ 3 #2,5 (1#2,5 FASE, 1#2,5 NEUTRO, 1#2,5 TERRA) (1")
⑮ 2 #2,5 (1#2,5 FASE, 1#2,5 NEUTRO) (1")

PODER JUDICIARIO
Tribunal de Justiça do Estado de Goiás
Diretoria de Engenharia e Arquitetura / Divisão de Arquitetura

PROJETO DE .....: TOM. DE AR-CONDICIONADO
INTERESSADO.....: COMARCA DE PARAÚNA
ENGENHEIRO.....: MARCELO RIBEIRO DA SILVA

ESTAGIÁRIO: GABRIEL DIAS
ANDAR .....: TÉRREO
DATA .....: JUN/2025

1/5

Nº Processo PROAD: 202509000066921 (Evento nº 101)
Assinado digitalmente por: bb16ad1ca4d4d8f2d9dea8c08f49f6888f8f8f870b42f1f906f4b4a88a.ca.691f1f1f858ab3291f;
Para validar este documento informe o código 112815178 no endereço https://proad-s2.tjgo.jus.br/proad/publicos/validacaoDocumento

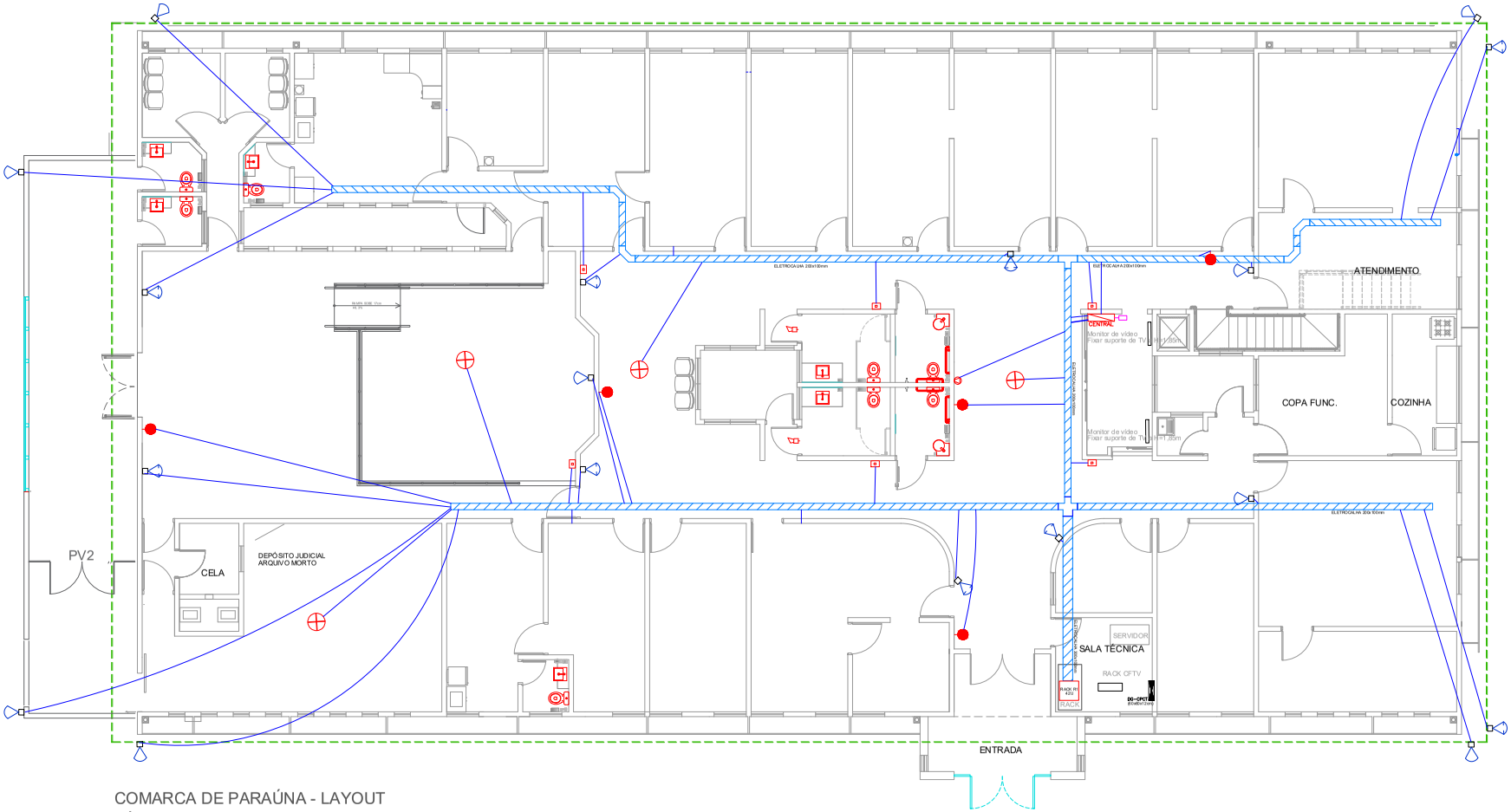

COMARCA DE PARAÚNA - LAYOUT
TÉRREO
ESCALA 1:150

Nº Processo PROAD: 202509000066921 (Evento nº 101)

LEGENDA — CFTV E ALARME

CENTRAL - CENTRAL DE DETECÇÃO DE INCÊNDIO/ALARME, 14 ZONAS REF. 738+, PARADOX EM CX 4"x4", à 1,50m(PARTE SUPERIOR) DO PISO ACABADO.

- SIRENE PKR 110 DBS, EM CAIXA 4"x2", à 2,25m DO PISO ACABADO.
- ACIONADOR MANUAL P/ ALARME DE INCÊNDIO, "A 1,10m DO PISO.
- CONJUNTO INDICADOR SONORO VISUAL E CENTRAL DO ALARME DE CADEIRANTE, EM CAIXA 4"x4". À 2,25 m DO PISO ACABADO.
- DETECTOR DE FUMAÇA, 4 FIOS 12V, ALTA TEMPERATURA 65º, NO TETO EM CX. OCTOGONAL 4"x4".
- ELETRODUTO PVC 3/4" EMBUTIDO NO TETO.
- CABOS 2#2,5mm2 FLEXÍVEIS, TIPO PAR TRANÇADO BLINDADO. (2#2,5)
- SENSOR DE PRESENÇA, PARADOX IVP476, DO ALARME DE SEGURANÇA EM CX 4"x2", A 0,30m ABAIXO DA LAJE.
- TECLADO P/ COMANDO DO ALARME DE SEGURANÇA, 636 DA PARADOX, EM CAIXA 4"x2", A 1,10m DO PISO.
- CÂMERA USO INTERNO, INTELBRÁS IP, IA, VIP, 5550 DZ 2,7 mm, 5 M PIXEL 50 M DOME.
- CÂMERA USO EXTERNO NTELBRÁS, BULLET, IA, VIP, 7750 Z, FT.

NOTAS GERAIS:

- ELETRODUTOS NÃO COTADOS 25 mm (3/4 ")
- CONDUTORES NÃO COTADOS 2x2,5 mm2, PAR TRANÇADO,BLINDADO.
- O MONITORAMENTO DEVERÁ SER EFETUADO NO ESPAÇO DESTINADO À RECEPÇÃO.
- ELETRODUTOS QUANDO NÃO INDICADOS SERÃO DE PVC RÍGIDO DE ACORDO COM A NBR 6150.
- OS EQUIPAMENTOS DEVERÃO SER TESTADOS E ENTREGUES EM CONDIÇÕES DE FUNCIONAMENTO.
- DEVERÁ SER FORNECIDO TREINAMENTO PARA OPERAR O SISTEMA DE ALARME E CFTV PARA OS RESPONSÁVEIS NA COMARCA

PODER JUDICIARIO
Tribunal de Justiça do Estado de Goiás
Diretoria de Engenharia e Arquitetura / Divisão de Arquitetura

PROJETO DE .....:	CFTV E ALARME
INTERESSADO.....:	COMARCA DE PARAÚNA
ENGENHEIRO.....:	MARCELO RIBEIRO DA SILVA
ESCALA.....:	A3/1:150
ANDAR .....:	TÉRREO
DATA .....:	JUN/2025

1/1

Assinado digitalmente por: MARCELO RIBEIRO DA SILVA:00459881000 em: 04/08/2025 08:54:09 - cert: 03/07/2026 14:59:59
Para validar este documento informe o código 112045158 no endereço https://proad-s2.tjgo.jus.br/proad/publico/validacaoDocumento

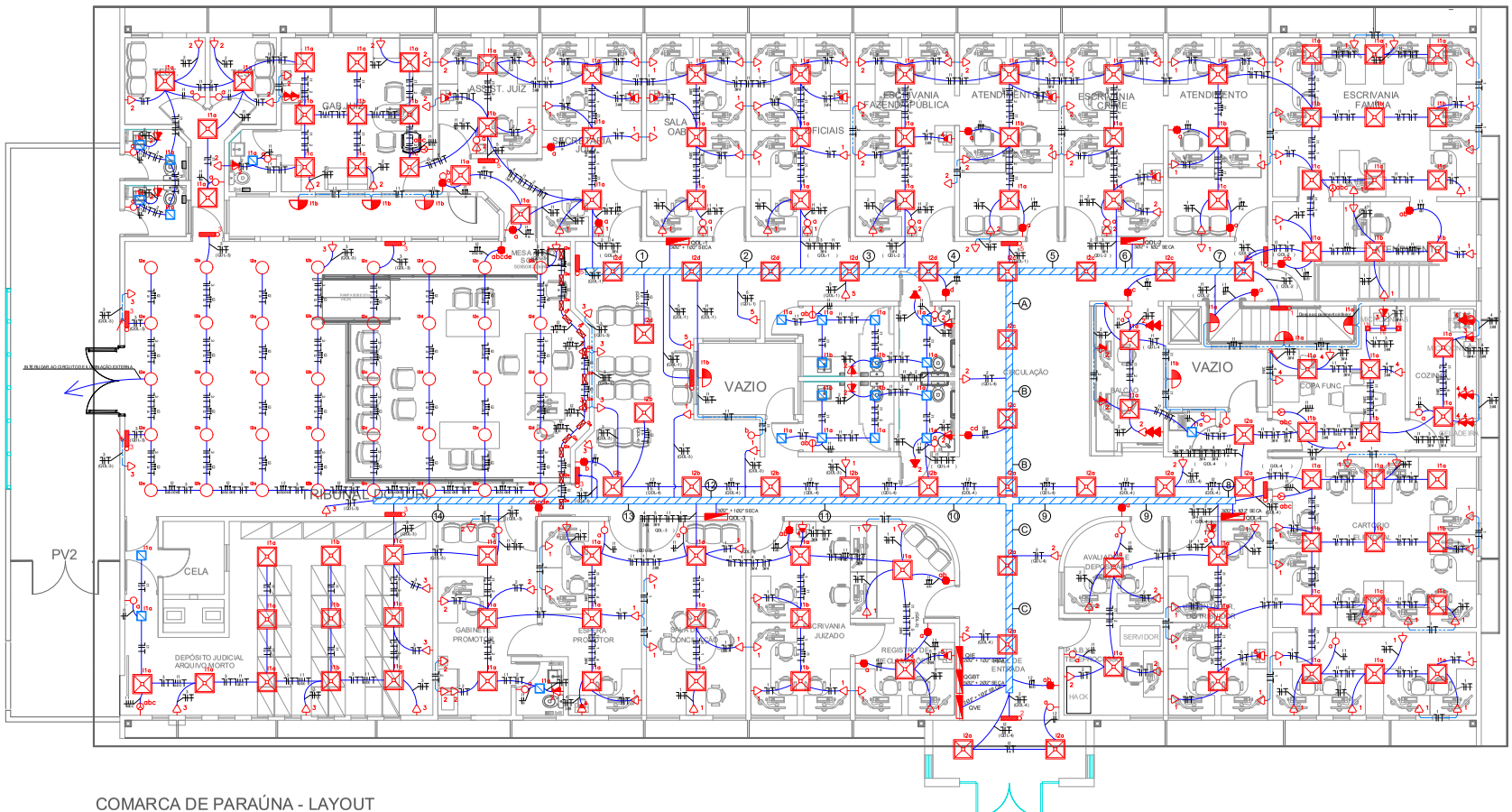

SIMBOLOGIA - LUMINÁRIAS

	LUMINÁRIA LED DE EMBUTIR, 58,2x58,2cm, 36W, REF. EA46-E3500840, FAB. LUMICENTER OU TECNICAMENTE EQUIVALENTE.
	LUMINÁRIA LED DE SOBREPOR, 5,4x61,2x7,4cm, 32W, REF. F32G65BN, FAB. OSRAM OU TECNICAMENTE EQUIVALENTE.
	LUMINÁRIA LED DE EMBUTIR, QUADRADA 30x30cm, 18,5W, REF. EF75-E2000840, FAB. LUMICENTER OU TECNICAMENTE EQUIVALENTE
	ARANDELA SOBREPOR PAREDE REF. AR90-S1E27 - COR PRETA - 1x BULBO A60 - 12W
	ILUMINAÇÃO DO TIPO SPOT EMBUTIDA NO FORRO MR16 15x15 CM - REF.: USINA 4300/15
	WALL WASHER RETANGULAR PRETO , 20W 4000K
	LUMINÁRIA LAMP LED, 18,5W, EF72-E2000840 LUMICENTER.

LEGENDA DE CONDUTORES



COMARCA DE PARAÚNA - LAYOUT
TÉRREO
ESCALA 1:150

Nº Processo PROAD: 202509000069821 (Evento nº 101)

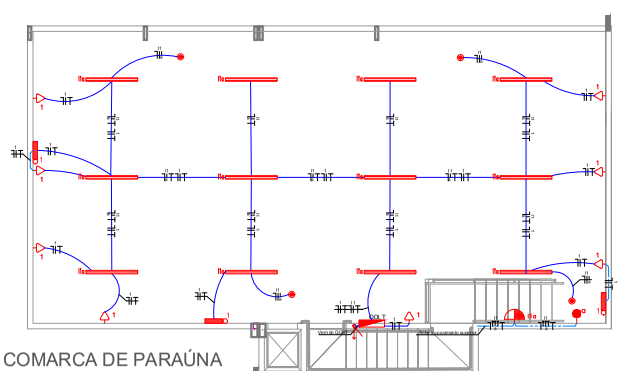

COMARCA DE PARAÚNA
ARQUIVO SUBSOLO
ESCALA 1:150

DETALHE DE INSTALAÇÃO DE TOMADAS

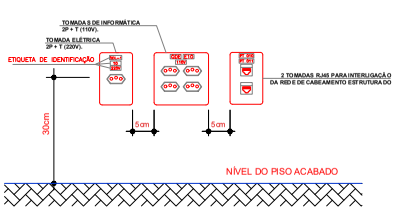

NOTAS GERAIS:

- VERIFICAR CIRCUITOS NO QUADRO DE CARGAS E DIAGRAMA UNIFILAR
- ELETRODUTOS NÃO COTADOS 25 mm (3/4 ")
- CONDUTORES NÃO COTADOS 2,5 mm2
- CONDUTORES ESTÃO COTADOS EM mm2 E SERÃO FLEXÍVEIS.
- CORES DOS CONDUTORES ENERGIA COMUM: FASE: VERMELHA; NEUTRO: AZUL CLARO; RETORNO: BRANCO E TERRA: VERDE.
- CONDUTORES DE USO INTERNO TERÃO ISOLAÇÃO EM COMPOSTO TERMOPLÁSTICO POLIOLEFÍNICO , NÃO HALOGENADO 70°/750V. (NBR NM 280 e NBR 13248). CONDUTORES DE USO ENTERRADO TERÃO ISOLAÇÃO 1 kV.
- ELETRODUTOS QUANDO NÃO INDICADOS SERÃO DE PVC RÍGIDO DE ACORDO COM A NBR 6150.
- APRESENTAR LAUDO TÉCNICO DA MEDIÇÃO DO ATERRAMENTO(ITEM 11.B NTC-05 REV.2)
- TODAS AS TOMADAS SERÃO CONFORME PADRÃO EXIGIDO PELA NBR-14136-2002 E NBR-6147-2000.
- QGBT E QD'S DEVERÃO TER:
A) BARREIRAS COM PROTEÇÃO BÁSICA CONTRA CHOQUE ELÉTRICO, CONFORME NBR-5410.
B) PLACAS DE ADVERTÊNCIA CONFORME ITEM 6.5.10 DA NBR 5410.
C) BARRA DE NEUTRO E BARRA DE PROTEÇÃO(PE).
D) GRAU DE PROTEÇAO IP 55.
- DISJUNTORES UTILIZADOS NOS QD'S, SERÃO EM CAIXA MOLDADA, CONFORME PADRÃO EUROPEU(NBR IEC 60898 OU NBR IEC 60947-2).
- TODOS OS QUADROS DEVERÃO SER IDENTIFICADOS EXTERNA E INTERNAMENTE FIXAR NAS TAMPAS INTERNAS RELAÇÃO DE CARGAS E RESPECTIVOS DISJUNTORES E DIAGRAMA UNIFILAR.
- VERIFICAR ALTURA E POSICIONAMENTO DE LUMINÁRIAS E TOMADAS NOS PROJETOS ESPECÍFICOS DE ARQUITETURA.
- TODOS OS QUADROS RECEBERÃO ATERRAMENTO DO BARRAMENTO DE EQUALIZAÇÃO PRINCIPAL(BEP).
- OS QUADROS SERÃO TIPO COMANDO, IP 55, COM MANOBRA PARA ABERTURA DA PORTA, TAMPA INTERNA DE MONTAGEM E DEMAIS DETALHES INDICADOS EM PROJETO. O QGBT, SERÁ PROVIDO DE DISPOSITIVO(PORTA CADEADO) SUA UTITILIZAÇÃO SERÁ SÓ EM CASO DE DESLIGAMENTO PARA MANUTENÇÃO.
- SISTEMA DE ATERRAMENTO TN-S, EM CASO DE ATERRAMENTO TEMPORÁRIO, UTILIZAR BARRAMENTOS DE EQUALIZAÇÃO.
- TODOS OS SERVIÇOS DEVERÃO SER EXECUTADO POR EMPRESA COM EXPERIÊNCIA COMPROVADA, COM MÃO-DE-OBRA E FERRAMENTAL EM COMFORMIDADE COM A NR-10.
- QUANDO NECESSÁRIO USO DE ELETRODUTOS FLEXÍVEIS, OS MESMOS DEVERÃO SER NA COR LARANJA..

LEGENDA
(PROJETO ELETRICO)

- QUADRO DE DISTRIBUICAO DE CIRCUITOS , ALTURA CENTRO 1,80m. DO PISO.
- TOMADA DE USO GERAL 2P+T, 20A, NBR 14136, A 30 cm DO PISO, EM Cx.4"x2" EMBUTIDA NA PAREDE OU DIVISÓRIA.
- TOMADA DE USO GERAL 2P+T, 20A, NBR 14136, A 110 cm DO PISO, EM Cx.4"x2" EMBUTIDA NA PAREDE OU DIVISÓRIA.
- TOMADA DE USO GERAL 2P+T, 20A, NBR 14136, A 220 cm DO PISO, EM Cx.4"x2" EMBUTIDA NA PAREDE OU DIVISÓRIA.
- TOMADA DE USO GERAL 2P+T, 20A, (IMPRESSORA) NBR 14136, A 30 cm DO PISO, EM Cx.4"x2" EMBUTIDA NA PAREDE OU DIVISÓRIA.
- TOMADA DE USO GERAL 2P+T, 20A, NBR 14136, A 0,60m DO PISO, EM Cx.4"x2", EMBUTIDA NA PAREDE OU NO MÓVEL.
- INTERRUPTOR DE n SECÇÕES PARALELO h= 1,10 m DO PISO ACABADO, EM Cx. 4"x2"EMBUTIDA NA PAREDE
- INTERRUPTOR DE UMA SECÇÃO h= 1,10 m DO PISO ACABADO, EM Cx. 4"x2"EMBUTIDA NA PAREDE
- INTERRUPTOR DE DUAS SECÇÕES h= 1,10 m DO PISO ACABADO, EM Cx. 4"x2"EMBUTIDA NA PAREDE
- INTERRUPTOR DE TRÊS SECÇÕES h= 1,10 m DO PISO ACABADO, EM Cx. 4"x2"EMBUTIDA NA PAREDE
- TUBULAÇÃO QUE DESCE E SOBE, RESPECTIVAMENTE.
- CONDUTOR NEUTRO, FASE, RETORNO, TERRA E RETORNOS PARALELOS, RESPECTIVAMENTE.
- ELETRODUTO EMBUTIDO NA PAREDE OU APARENTE NO TETO, SOBRE O FORRO.
- ELETRODUTO EMBUTIDO NA PAREDE DRYWALL.
- ELETROCALHA PERFURADA, GALVANIZADA, TIPO "U", APARENTE SOBRE O FORRO, QUANDO NÃO INDICADO SERÁ 200x100mm.
- BLOCO AUTÔNOMO QI TOMADA 2P+T, AFIXADO NO TETO OU PAREDE(H=2,25m), COM 2 LÂMP. DE 8W, C/ BATERIA ETERMINAIS, COMUTAÇÃO E RECARGA AUTOMÁTICA CORTE POR MÍNIMA TENSÃO, BATERIA 6V/4Ah.
- SENSOR DE PRESENÇA DE SOBREPOR P/ ILUMINAÇÃO ESP 360° - REF.:4823005 – Intelbras

PODER JUDICIARIO
Tribunal de Justiça do Estado de Goiás
Diretoria de Engenharia e Arquitetura / Divisão de Arquitetura

PROJETO DE .....: ENERGIA COMUM
INTERESSADO.....: COMARCA DE PARAÚNA
ENGENHEIRO.....: MARCELO RIBEIRO DA SILVA

ESTAGIÁRIO: GABRIEL DIAS
ANDAR .....: TÉRREO
DATA .....: JUL/2025

3/5

\\10.0.20.39\AnexoAdministrativo/Engenharia/DIVISÃO DE ENGENHARIA/FISCALIZAÇÃO/Romes/Reformas/PARAÚNA /ENERGIA COMUM/

Assinado digitalmente por: bb1fa1a8.4ca4dc8f.8f2e.960a.6b3.6f.9b9.8f.8f.9b.9b.9b

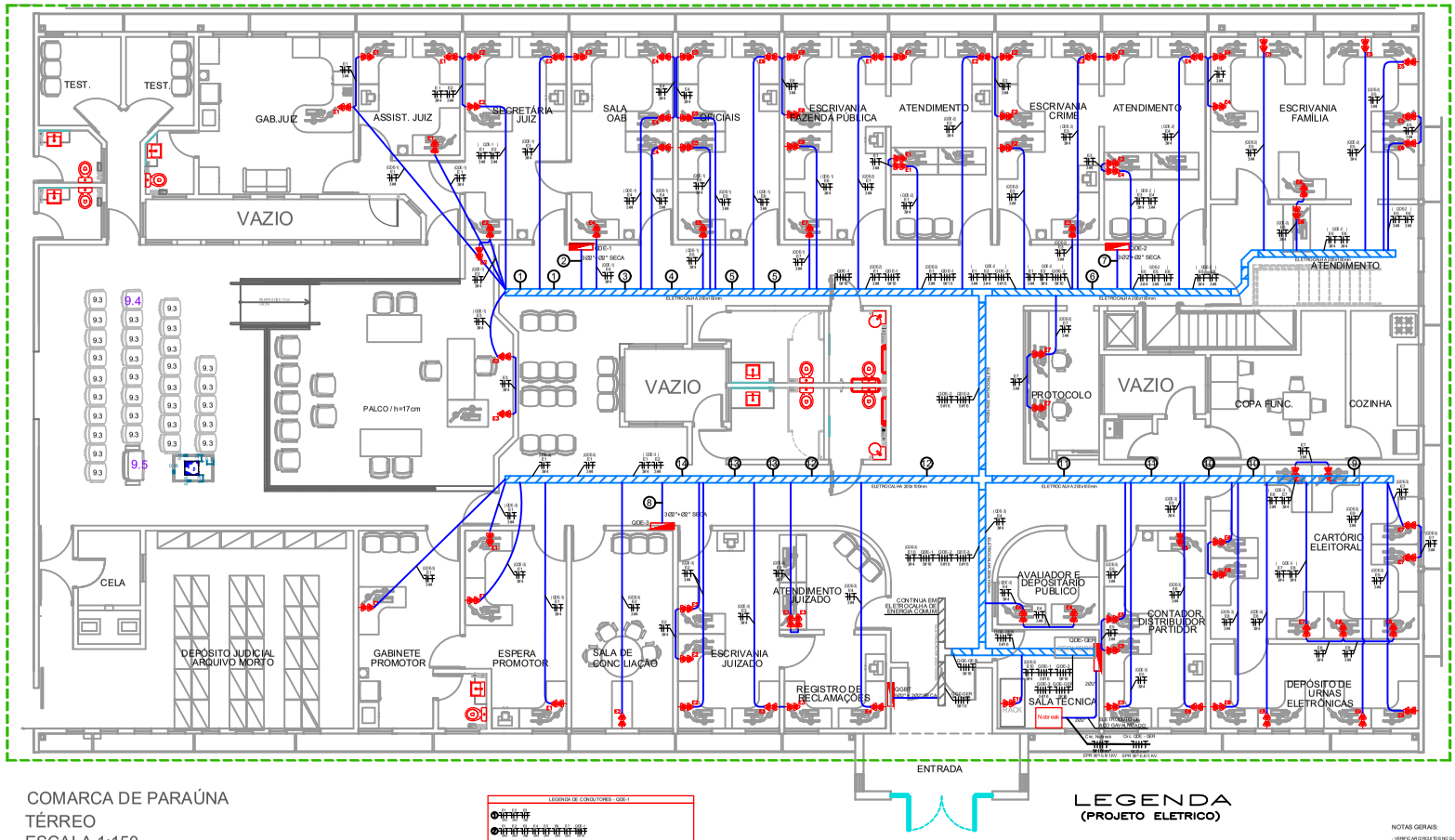

COMARCA DE PARAÚNA
TÉRREO
ESCALA 1:150

LEGENDA
(PROJETO ELETRICO)

- QUADRO DE DISTRIBUICAO DE CIRCUITOS, ALTURA CENTRO 1,50m, DO PISO.
- 4 (QUATRO) TOMADAS ESTABILIZADAS 2P+ T, 20A NBR 14136, A 30 cm DO PISO, EM Cx.4"x4" EMBUTIDA NA PAREDE OU DIVISÓRIA.
- TUBULACAO QUE SOBE
- TUBULACAO QUE DESCE
- TUBULAÇÃO QUE DESCE
- CONDUTOR FASE , NEUTRO , RETORNO , TERRA
- ELETRODUTO EMBUTIDO NA PAREDE OU APARENTE NO TETO, SOBRE O FORRO.
- ELETRODUTO EMBUTIDO NO PISO.
- ELETRODUTO CORRUGADO FLEXÍVEL EMBUTIDO NA DIVISÓRIA.
- ELETROCALHA PERFURADA, GALVANIZADA, TIPO "U", APARENTE SOBRE O FORRO, QUANDO NÃO INDICADO SERÁ 200x100mm.

NOTAS GERAIS:

- VERIFICAR O PROJETO DO QUADRO DE CARGAS E DIAGRAMA UNIFILAR
- ELETRODUTOS NÃO COTADOS Ø mm (3/4 ")
- CONDUTORES EM AZUL COTADOS 2,5 mm2
- CONDUTORES ESTÃO COTADO EM mm2 E SERÃO FLEXÍVEIS.
- ENERGIA: BI TRABALHADA: FASE - O NCA NEUTRO - AZUL CLARO E TERRA VERDE.
- DEVERÃO UTILIZAR CABOS DO TIPO EPR 90° 0,6/ 1kV, CLASSE 5, PARA ALIMENTAÇÃO DOS QGBT'S, EM TODAS AS TUBULAÇÕES SUBTERRÂNEAS E INTERLIGAÇÕES DOS QUADROS, EXCETO PARA O QF- INCÊNDIO, QUE SERÁ DO TIPO PVC 70° 0,6/1 kV, CLASSE 2.
- CONDUTORES TERÃO ISOLAÇÃO EM COMPOSTO TERMOPLÁSTICO POLIOLEFÍNICO, NÃO HALOGENADO 70 °(EM) (NBR NM 280 e NBR 13248).
- ELETRODUTOS QUANDO AO NÃO INDICADOS SERÃO DE PVC RÍGIDO DE ACORDO COM A NBR 6150.
- APRESENTAR LAUDO TÉCNICO DA MEDIÇÃO DO ATERRAMENTO(ITEM 11.8 NTC-03/EVU).
- TODAS AS TOMADAS SE NÃO CONFORME PADRÃO(S) DO CPFL(A NBR 14136:2012/E NBR 61 67 2:2003)
- QGBT E QDTS DEVEM ACTER
A) BARREIRAS COM PROTEÇÃO BÁSICA CONTRA CHOQUE ELÉTRICO, CONFORME NBR 6 4 1 0.
B) PLACAS DE IDENTIDADE CONFORME ITEM 6.5.10 DA NBR 6 4 1 0.
C) BARRA DE NEUTRO E BARRA DE PROTEÇÃO(PE).
D) GRAU DE PROTEÇÃO IP 5 5.
- DISJUNTORES UTILIZADOS NOS QDTS, SERÃO EM CAIXA MOLDADA, CONFORME PADRÃO EUROPEU NBR IEC 60898-1:2015/NBR IEC 60947-2).
- TODOS OS QUADROS DEVEM ACTER IDENTIFICADOS EXTERNA E INTERNAMENTE FIXAR NAS TAMPAS IN TERNAS RELAÇÃO DE CARGAS E RESPECTIVOS DISJUNTORES E DIAGRAMA UNIFILAR.
- VERIFICAR ALTURA E POSICIONAMENTO DE LUMINÁRIAS E TOMADAS NOS PROJETOS ESPECÍFICOS DE ARQUITETURA.
- TODOS OS QUADROS RECEBERÃO ATERRAMENTO DO BARRAMENTO E EQUALIZAÇÃO PRINCIPAL(BEP).
- OS QUADROS SERÃO TIPO CONCHAS E, P/ OS COM MANOBRA PARA ABERTURA, DA PORTA, TAMPA INTERNA DE MONTAGEM E DISJUNTORES INDICADOS EM PROJETO. O QGBT, SERÁ PROVIDO DE DISPOSITIVO PORTA CADEADO SUA UTILIZAÇÃO SERÁ SÓ EM CASO DE DESLIGAMENTO PARA MANUTENÇÃO.
- SISTEMA DE ATERRAMENTO TN-S, EM CASO DE ATERRAMENTO TEMPORÁRIO, UTILIZAR BARRAMENTOS DE EQUALIZAÇÃO
- TODOS OS SERVIÇOS DEVERÃO SER EXECUTADO POR EMPRESA COM EXPERIÊNCIA COMPROVADA, COM MÃO DE OBRA E EFETIVAMENTE, EM CONFORMIDADE COM A NR-10.
- OS QUADROS DE BOMBAS, ELEVADORES E INCÊNDIO, SERÃO DIMENSIONADOS PELO INSTALADOR E O EQUIPAMENTO.

LEGENDA DE CONDUTORES - QDE-1

1	3	#2,5	#2,5	#2,5	3/4"
2	3	#2,5	#2,5	#2,5	3/4"
3	3	#2,5	#2,5	#2,5	3/4"
4	3	#2,5	#2,5	#2,5	3/4"
5	3	#2,5	#2,5	#2,5	3/4"

LEGENDA DE CONDUTORES - QDE-2

6	3	#2,5	#2,5	#2,5	3/4"
7	3	#2,5	#2,5	#2,5	3/4"

LEGENDA DE CONDUTORES - QDE-3

8	3	#2,5	#2,5	#2,5	3/4"
9	3	#2,5	#2,5	#2,5	3/4"
10	3	#2,5	#2,5	#2,5	3/4"
11	3	#2,5	#2,5	#2,5	3/4"
12	3	#2,5	#2,5	#2,5	3/4"
13	3	#2,5	#2,5	#2,5	3/4"
14	3	#2,5	#2,5	#2,5	3/4"
15	3	#2,5	#2,5	#2,5	3/4"
16	3	#2,5	#2,5	#2,5	3/4"

PODER JUDICIARIO
Tribunal de Justiça do Estado de Goiás
Diretoria de Engenharia e Arquitetura / Divisão de Arquitetura

PROJETO DE .....:	ENERGIA ESTABILIZADA	ESCALA.....:	A3/1:150
INTERESSADO.....:	COMARCA DE PARAÚNA	ANDAR .....:	TÉRREO
ENGENHEIRO.....:	MARCELO RIBEIRO DA SILVA	DATA .....:	JUL/2025

4/5

\\10.0.20.39\AnexoAdministrativo/Engenharia/DIVISÃO DE ENGENHARIA/FISCALIZAÇÃO/Romes/Reformas/PARAÚNA /ENERGIA ESTABILIZADA/

Assinado digitalmente por: MARIA RAIANE FERREIRA DAS NEVES ANDRADE:01427357000 em 09/12/2025 12:39:10.
Para validar este documento informe o código 12204357000 no endereço https://proad-v2.tjgo.jus.br/proad/publico/validacaoDocumento

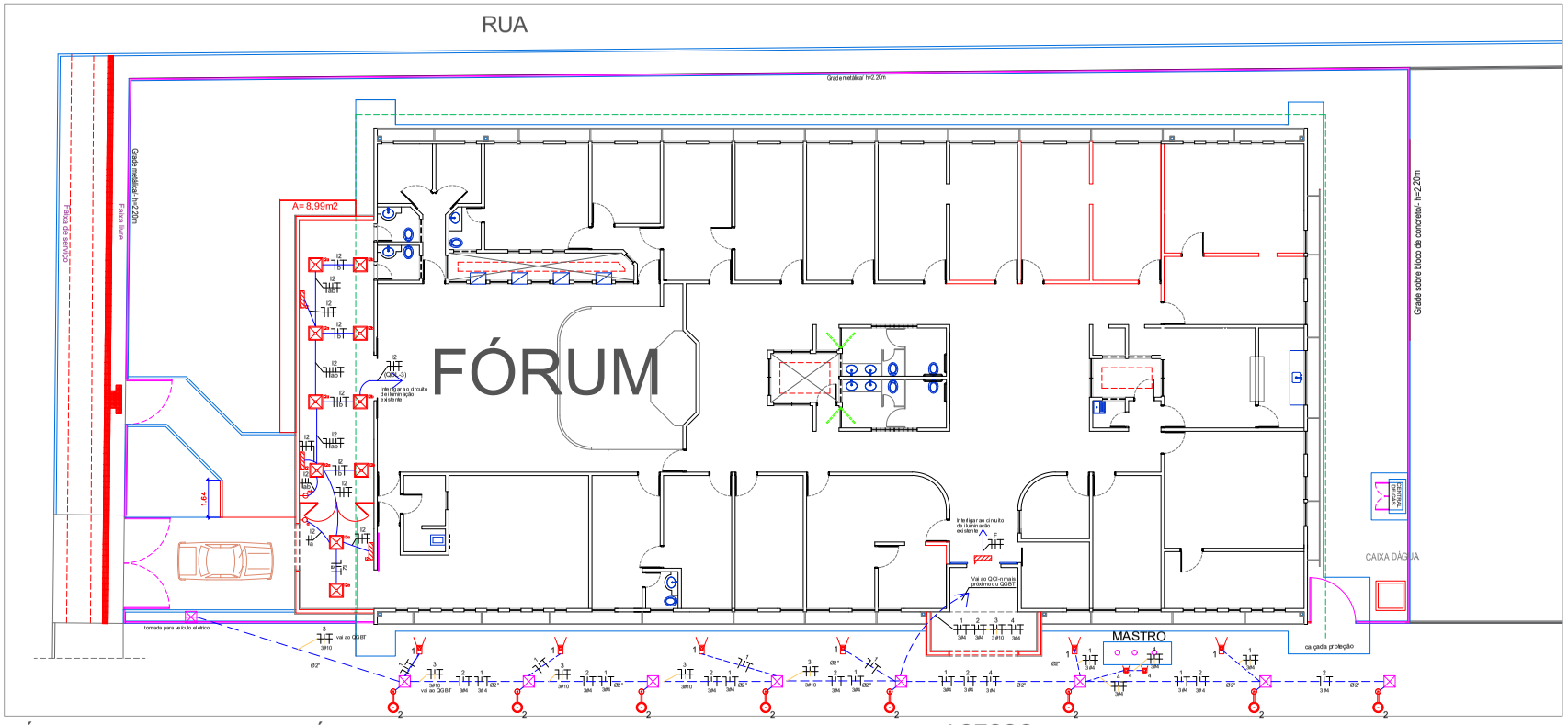

FÓRUM COMARCA DE PARAÚNA

PLANTA IMPLANTAÇÃO

escala 1:75

ACESSO PRINCIPAL

PRAÇA PÚBLICA

Nº Processo PRODOC: 20250000066921 (Evento nº 101)

LEGENDA
(PROJETO ELETRICO)

- LUMINARIA LED, 37 W, DE EMBUTIR, EM CHAPA DE AÇO, PINTURA PÓ POLIÉSTER, ALETAS PARABÓLICAS, DIFUSOR EM PC OU ACRÍLICO, TIPO TECNOWATT OU EQUIVALENTE, REF. EVAIA 03 BR 840, FAB. LUMICENTER.
- BLOCO AUTÔNOMO DE EMERGÊNCIA COM TOMADA 2P+T, NO TETO OU PAREDE(H-2,5m), COM LED'S, 01 BATERIA DE CHUMBO ÁCIDO SELADA, COM TEMPO MÍNIMO DE AUTONOMIA DE 3 HORAS, COM RECURSO AUTOMÁTICA CARGA E DESCARGA PARA EVITAR DANOS POR CURTO CIRCUITO E SOBRECARGA, COM CHAVE LIGA/DESLIGA PARA EVITAR DESCARGA DESNECESSÁRIA DA BATERIA, COM TESTE AUTOMÁTICO MENSAL E ANUAL DE CARGA E DESCARGA DA BATERIA, COM INDICAÇÃO LUMINOSA DE FALHA DE CARGA DA BATERIA, COM INDICAÇÃO LUMINOSA DE FALHA DE LÂMPADA, COM INDICAÇÃO LUMINOSA DE FALHA DE TESTE, COM INDICAÇÃO LUMINOSA DE FALHA DE REDE, COM INDICAÇÃO LUMINOSA DE REDE PRESENTE, COM INDICAÇÃO LUMINOSA DE TESTE EM ANDAMENTO, COM INDICAÇÃO LUMINOSA DE BATERIA EM CARGA, COM INDICAÇÃO LUMINOSA DE BATERIA CARREGADA, COM INDICAÇÃO LUMINOSA DE BATERIA EM DESCARGA, COM INDICAÇÃO LUMINOSA DE BATERIA DESCARREGADA, COM INDICAÇÃO LUMINOSA DE BATERIA DESCONECTADA, COM INDICAÇÃO LUMINOSA DE BATERIA EM CURTO CIRCUITO, COM INDICAÇÃO LUMINOSA DE BATERIA EM SOBRECARGA, COM INDICAÇÃO LUMINOSA DE BATERIA EM SOBRETENSÃO, COM INDICAÇÃO LUMINOSA DE BATERIA EM SUBTENSÃO, COM INDICAÇÃO LUMINOSA DE BATERIA EM SOBRETEMPERATURA, COM INDICAÇÃO LUMINOSA DE BATERIA EM SUBTEMPERATURA, COM INDICAÇÃO LUMINOSA DE BATERIA EM SOBRETENSÃO DE CARGA, COM INDICAÇÃO LUMINOSA DE BATERIA EM SUBTENSÃO DE CARGA, COM INDICAÇÃO LUMINOSA DE BATERIA EM SOBRETEMPERATURA DE CARGA, COM INDICAÇÃO LUMINOSA DE BATERIA EM SUBTEMPERATURA DE CARGA, COM INDICAÇÃO LUMINOSA DE BATERIA EM SOBRETENSÃO DE DESCARGA, COM INDICAÇÃO LUMINOSA DE BATERIA EM SUBTENSÃO DE DESCARGA, COM INDICAÇÃO LUMINOSA DE BATERIA EM SOBRETEMPERATURA DE DESCARGA, COM INDICAÇÃO LUMINOSA DE BATERIA EM SUBTEMPERATURA DE DESCARG

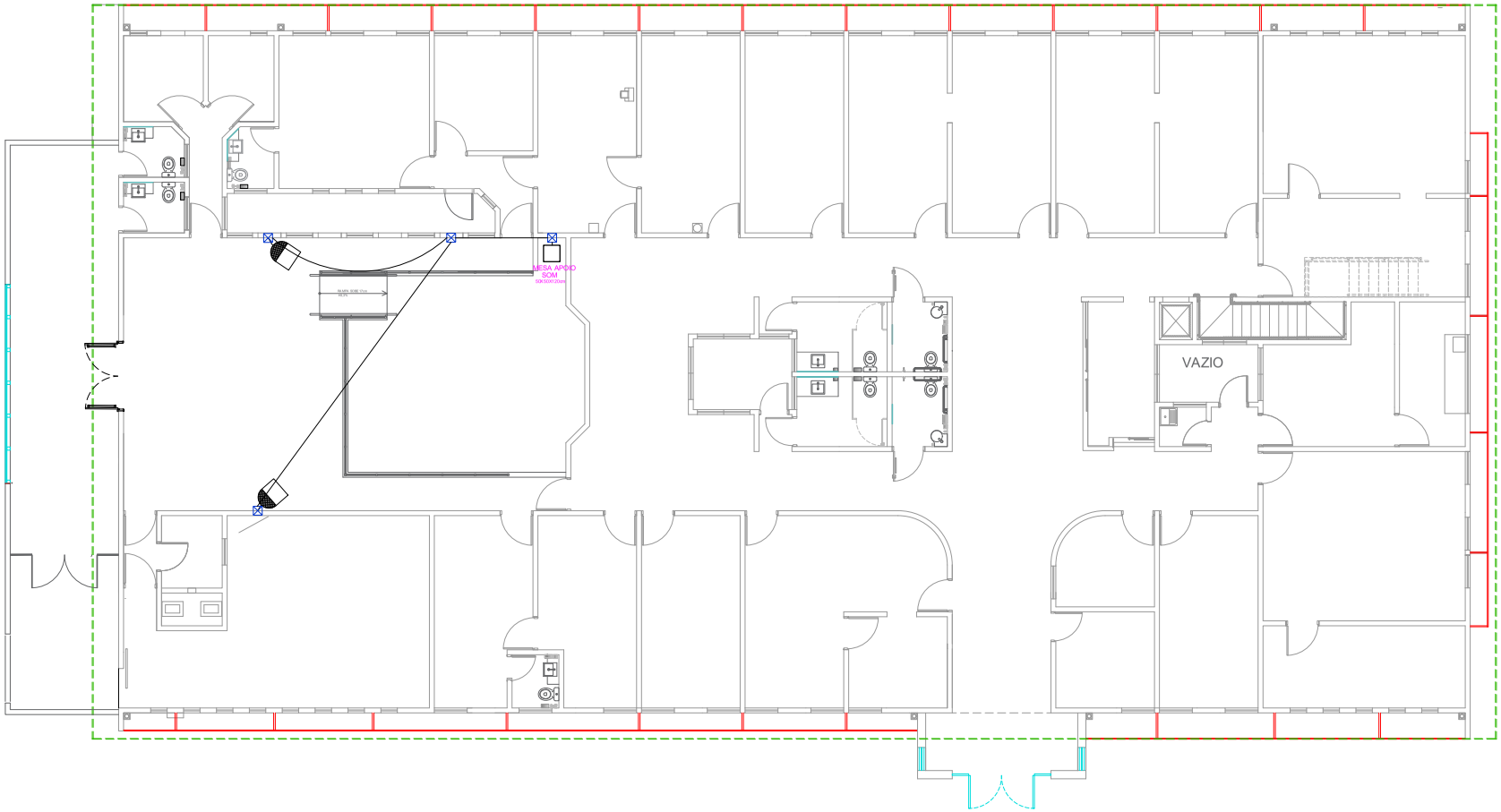

Nº Processo PROAD: 202500000066921 (Evento nº 101)

LEGENDA

- CAIXA ACÚSTICA PROCESSADA AUTOAMPLIFICADA
- CX. PASSAGEM EMBUTIDA
- RACK COM MESA DE SOM/RÉGUA DE TOMADAS/CONTROLE MICROFONE SEM FIO
- ELETRODUTO PVC, 3/4", EMBUTIDO

PODER JUDICIARIO
Tribunal de Justiça do Estado de Goiás
Diretoria de Engenharia e Arquitetura
Coordenadoria de Engenharia

PROJETO DE .....:	SONORIZAÇÃO	ESCALA.....:	A3/1:150
INTERESSADO.....:	COMARCA DE PARAÚNA	ANDAR .....:	TÉRREO
ENGENHEIRO.....:	MARCELO RIBEIRO DA SILVA	DATA .....:	JUN/2025

1/1

Assinado digitalmente por: 16151431.6.e4d4d3f5b2d6ba1b0c0f5f0f0f0

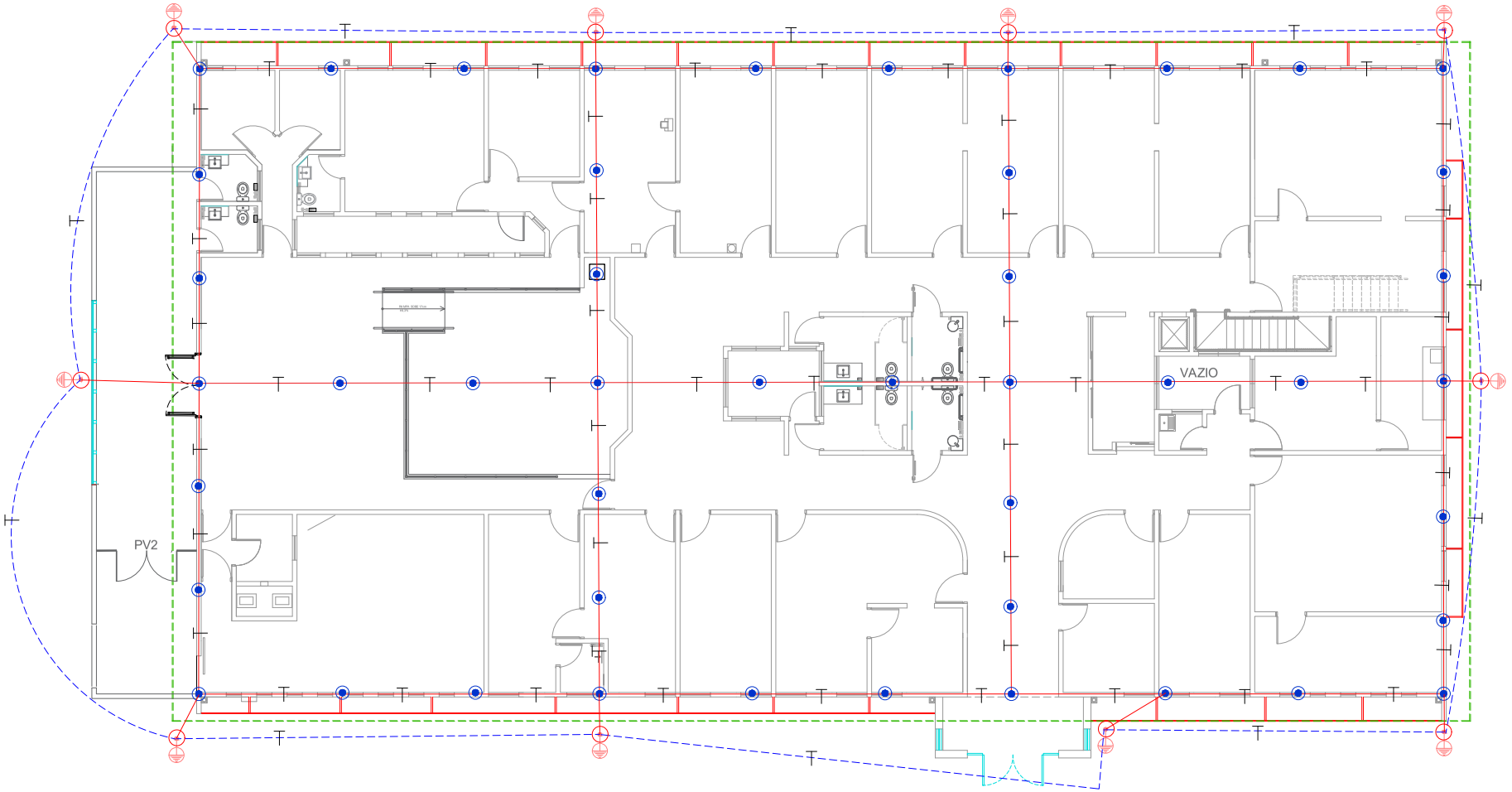

Nº Processo:PROAD: 20250000066921 (Evento nº 101)

NOTAS :

1- TODAS AS CONEXÕES SERÃO SOLDADAS COM SOLDAS EXOTÉRMICAS

2- EM QUALQUER ÉPOCA DO ANO, A RESISTÊNCIA MÁXIMA DA MALHA DE TERRA ADMISSÍVEL É DE10 OHMS

3- OS CABOS APARENTES SERÃO DE COBRE NÚ, SENDO OS SUPERIORES DE 35 mm2 E OS DA MALHA INFERIOR DE 50 mm2.

4- A FIXAÇÃO DOS CABOS CONDUTORES DO SPDA DEVERÁ TER COMO DISTÂNCIA MÁXIMA DE 1,0 m NA HORIZONTAL E 1,5 m DE DISTÂNCIA MÁXIMA NA VERTICAL

5- NÃO É PERMITIDA EMENDAS EM CABOS DE DESCIDA, EXCETO PARA OS CONECTORES DE ENSAIO. OS CONECTORES DE ENSAIO DEVERÃO SER INSTALADOS A 1,5 m DO SOLO, E EM CADA DESCIDA.

6- AS HASTES DE ATERRAMENTO SERÃO DE 16x3000mm ø

7- ULTILIZAR HASTES CAPTORAS DE 30 A 50cm

8- ESPAÇAMENTO ENTRE AS HASTES CAPTORAS SERÁ DE NO MÁXIMO 5,0 m, E DEVERÃO ESTAR PRESENTES NOS CRUZAMENTOS DE CABOS, E NAS QUINAS DA EDIFICAÇÃO.

9- AS CAIXAS DE INSPEÇÃO DEVERÃO SER LOCADAS A NO MÁXIMO 1,0 m DA EDIFICAÇÃO.

10- OS CABOS DE DESCIDA DEVEM SER INSTALADOS A UMA DISTÂNCIA MÍNIMA DE 0,5 m DE PORTAS, JANELAS E OUTRAS ESTRUTURAS.

11- A DISTÂNCIA ENTRE HASTES DE ATERRAMENTO NÃO PODERÁ SER SUPERIOR A 3 m.

12- A CAIXA DE INSPEÇÃO, DE CONCRETO OU FIBRA, DEVERÁ SER CILÍNDRICA, COM DIÂMETRO DE 300 mm E PROFUNDIDADE DE 400 mm, COM TAMPA DE CONCRETO OU FIBRA, E ALÇA PARA ABERTURA DA CAIXA.

13- O CONDUTOR DA MALHA DE TERRA DEVERÁ ESTAR A UMA PROFUNDIDADE MÍNIMA DE 0,5m E PASSAR ABAIXO DA ALIMENTAÇÃO ELÉTRICA, LÓGICA, ÁGUA E OUTRAS QUE ENTREM NA EDIFICAÇÃO.

14- TODAS ESTRUTURAS METÁLICAS DA EDIFICAÇÃO DEVERÃO ESTAR INTERLIGADAS À MALHA DE ATERRAMENTO

15- DEVERÃO SER INSTALADOS SUPRESSORES DE SURTO PARA COMPLEMENTAR A PROTEÇÃO CONTRA DESCARGAS ATMOSFÉRICAS.

16- AO FINAL DA INSTALAÇÃO, DEVERÁ SER APRESENTADO LAUDO TÉCNICO DO SPDA.

17- AS HASTES CAPTORAS DEVERÃO SER FIXADAS ACIMA DE ESTRUTURAS, DEVENDO FICAR NOS PONTOS ALTOS.

LEGENDA

TERMINAL AEREO, F° G° A FOGO ø 3/8" h = 0,30 cm

PONTO P/ ATERRAMENTO C/ HASTE COBREADA 254 MICRONS – ø 5/8"x3.00m

1#50mm2 NU(T) CORDOALHA DA MALHA DE ATERRAMENTO (MALHA INFERIOR) CONTENDO 1#50mm2 NU(T)

1#35mm2 NU(T) CORDOALHA DE ATERRAMENTO (MALHA SUPERIOR) CONTENDO 1#35mm2 NU(T)

CAIXA DE INSPEÇÃO, DE CONCRETO OU FIBRA, CIRCULAR, COM DIÂMETRO DE 300 mm E PROFUNDIDADE DE 400 mm.

PODER JUDICIARIO
Tribunal de Justiça do Estado de Goiás
Diretoria de Engenharia e Arquitetura
Coordenadoria de Engenharia

PROJETO DE .....: SPDA
INTERESSADO.....: COMARCA DE PARAÚNA
ENGENHEIRO.....: MARCELO RIBEIRO DA SILVA

ESCALA.....: A3/1:150
ANDAR .....: TÉRREO
DATA .....: JUN/2025 - R1

1 /1

Assinado digitalmente por: 1b03ddfa4ea04d4f8f0249ba4c0803f0:0f0000000000

QUADRO DE CARGAS - QDL-1 (Iluminação e tomadas)

Circuito	Ambiente	Pontos de Iluminação (W) LED	LED	LED	Tomadas (W) 100	400	1000	TUE (W)	Tensão (V)	Carga (W)	FP	Carga (VA)	Pot. Reativa (VAr)	Corrente (A)	Balanceamento de Fases (W) Disc. de Fases	Fases (W) R	S	T	Prot. Disjuntor (A) In (A)	Curva	Inc	Condutor (mm²)	Observações
f1		5	5	28					220	1.072,50	0,92	1165,76	456,80	5,30	T			1.072,50	16	C	3K	2,5	ILUMINAÇÃO
f2					10				220	2.000,00	0,92	2173,91	852,00	9,89	R	2.000,00			16	C	3K	2,5	TOM. DE USO GERAL
f3					20				220	2.000,00	0,92	2173,91	852,00	9,89	S		2.000,00		16	C	3K	2,5	TOM. DE USO GERAL
f4						5			220	2.000,00	0,92	2173,91	852,00	9,89	T			2.000,00	25	C	3K	4,0	TOM. DE IMPRESSORA
f5						5			220	2.000,00	0,92	2173,91	852,00	9,89	R	2.000,00			25	C	3K	4,0	TOM. DE IMPRESSORA
SOMA		5	5	28	40	0	0	0,00	220	6.072,50	0,92	6.601,63	2.594,67	30,00	RST	2.000,00	2.000,00	2.072,50					GERAL

QUADRO DE CARGAS - QDL-2 (Iluminação e tomadas)

Circuito	Ambiente	Pontos de Iluminação (W) LED	LED	LED	Tomadas (W) 100	400	1000	TUE (W)	Tensão (V)	Carga (W)	FP	Carga (VA)	Pot. Reativa (VAr)	Corrente (A)	Balanceamento de Fases (W) Disc. de Fases	Fases (W) R	S	T	Prot. Disjuntor (A) In (A)	Curva	Inc	Condutor (mm²)	Observações
f1		5		24					220	528,00	0,92	307,60	391,07	4,64	T	528,00			16	C	3K	2,5	ILUMINAÇÃO
f2				12					220	468,00	0,92	482,61	188,16	2,73	T			468,00	16	C	3K	2,5	ILUMINAÇÃO
f3					22				220	2.200,00	0,92	2391,30	932,20	10,87	T			2.200,00	16	C	3K	2,5	TOM. DE USO GERAL
f4					19				220	1.900,00	0,92	2065,22	804,43	9,39	S		1.900,00		16	C	3K	2,5	TOM. DE USO GERAL
f5						5			220	2.000,00	0,92	2173,91	852,00	9,89	R	2.000,00			25	C	3K	4,0	TOM. DE IMPRESSORA
f6						1			220	1.000,00	0,92	1086,96	423,60	4,94	S		1.000,00		25	C	3K	4,0	TOM. DE IMPRESSORA
SOMA		5	0	36	41	0	3	0,00	220	6.462,00	0,92	7.017,93	2.684,66	31,87	RST	2.528,00	3.900,00	2.944,00					GERAL

QUADRO DE CARGAS - QDL-3 (Iluminação e tomadas)

Circuito	Ambiente	Pontos de Iluminação (W) LED	LED	LED	Tomadas (W) 100	400	1000	TUE (W)	Tensão (V)	Carga (W)	FP	Carga (VA)	Pot. Reativa (VAr)	Corrente (A)	Balanceamento de Fases (W) Disc. de Fases	Fases (W) R	S	T	Prot. Disjuntor (A) In (A)	Curva	Inc	Condutor (mm²)	Observações
f1		20		35					220	962,00	0,92	1045,65	400,01	4,79	R	962,00			16	C	3K	2,5	ILUMINAÇÃO
f2		15	44	10					220	1.490,00	0,92	1620,65	619,80	6,97	S		1.490,00		16	C	3K	2,5	ILUMINAÇÃO
f3					22				220	2.200,00	0,92	2391,30	914,20	10,87	T			2.200,00	16	C	3K	2,5	TOM. DE USO GERAL
f4					8			1	220	1.800,00	0,92	1956,52	748,15	8,81	R	1.800,00			16	C	3K	2,5	TOM. DE USO GERAL
f5					20				220	2.000,00	0,92	2173,91	831,28	9,89	S		2.000,00		16	C	3K	2,5	TOM. DE USO GERAL
f6						5		2	220	2.000,00	0,92	2173,91	852,00	9,89	T			2.000,00	25	C	3K	4,0	TOM. DE IMPRESSORA
f7						1		1	220	1.000,00	0,92	1086,96	423,60	4,94	R	1.000,00			25	C	3K	4,0	TOM. DE IMPRESSORA
SOMA		35	44	81	50	0	4	#REF!	220	13.372,00	0,92	14.528,27	5.844,85	10,79	RST	3.962,00	3.990,00	6.238,00					GERAL

QUADRO DE CARGAS - QDL-4 (Iluminação e tomadas)

Circuito	Ambiente	Pontos de Iluminação (W) LED	LED	LED	Tomadas (W) 100	600	1000	TUE (W)	Tensão (V)	Carga (W)	FP	Carga (VA)	Pot. Reativa (VAr)	Corrente (A)	Balanceamento de Fases (W) Disc. de Fases	Fases (W) R	S	T	Prot. Disjuntor (A) In (A)	Curva	Inc	Condutor (mm²)	Observações
f1		5	21						220	1.077,50	0,92	1185,86	428,46	5,00	T			1.077,50	16	C	3K	2,5	ILUMINAÇÃO
f2			27						220	855,00	0,92	932,61	336,43	3,74	S	585,00			16	C	3K	2,5	ILUMINAÇÃO
f3					22				220	2.200,00	0,92	2391,30	932,20	10,87	R	2.200,00			20	C	3K	2,5	TUGS
f4					24				220	2.400,00	0,92	2608,70	1022,40	11,86	S		2.400,00		20	C	3K	2,5	TOM. DE USO GERAL
f5						2		2	220	2.000,00	0,92	2173,91	852,00	9,89	R	2.000,00			25	C	3K	4,0	IMPRESSORA COPA
f6					8	1		1	220	1.800,00	0,92	1956,52	766,80	8,89	T			1.800,00	25	C	3K	4,0	TUGS
f7						1		1	220	1.000,00	0,92	1086,96	426,00	4,94	R	1.000,00			25	C	3K	4,0	TOM. DE IMPRESSORA
SOMA		5	48	46	54	3	0	3,00	220	13.332,50	0,92	14.485,87	5.676,09	65,87	RST	4.200,00	3.985,00	5.147,50					GERAL

QUADRO DE CARGAS - QDLT (Iluminação e tomadas)

Circuito	Ambiente	Pontos de Iluminação (W) LED	LED	LED	Tomadas (W) 100	600	1000	TUE (W)	Tensão (V)	Carga (W)	FP	Carga (VA)	Pot. Reativa (VAr)	Corrente (A)	Balanceamento de Fases (W) Disc. de Fases	Fases (W) R	S	T	Prot. Disjuntor (A) In (A)	Curva	Inc	Condutor (mm²)	Observação
f1		12	16,5	32	180	600	1000		220	394,50	0,92	427,72	163,59	1,90	R	394,50			16	C	3K	2,5	ILUMINAÇÃO
f2				8	11				220	1.900,00	0,92	1956,88	468,60	8,43	R	1.900,00			16	C	3K	2,5	TOM. DE USO GERAL
SOMA		8	0	10	11	0	0	0,00	220	1.494,00	0,92	1.010,04	632,19	2,45	RST	1.494,00	0,00	0,00					GERAL

QUADRO DE CARGAS - QDVE (Veículos Elétricos - Ponto de abastecimento)

Circuito	Ambiente	Carga Específica (W)	Tensão (V)	Carga(W)	FP	Carga(VA)		Corrente (A)	Balanceamento de Fases (W) Disc. de fases	Fases (W) R	S	T	Prot. Disjuntor (A) In(A)	Curva	Inc	Condutor (mm²)	Observações
f3			220	7400,00	0,92	8043,48		36,56	S		7.400,00		40	C	3 KA	10	Ponto carga julho 1
f4			220	7400,00	0,92	8043,48		36,56	T			7.400,00	40	C	3 KA	10	Ponto carga julho 2
SOMA		0,00	380	14.800,00		16.086,96		48,54		0,00	7.400,00	7.400,00				16	GERAL

QUADRO DE CARGAS - QDIE (Iluminação externa)

Circuito	Ambiente	Carga Específica (W)	Tensão (V)	Carga(W)	FP	Carga(VA)		Corrente (A)	Balanceamento de Fases (W) Disc. de Fases	Fases (W) R	S	T	Prot. Disjuntor (A) In(A)	Curva	Inc	Condutor (mm²)	Observações
f1	Área Externa 1		220	400,00	0,92	434,78		1,98	R	400,00			25	C	3 KA	4	
f2	Área Externa 2		220	666,66	0,92	450,17		2,84	S		666,66		25	C	3 KA	4	
f4	Área Externa 3		220	400,00	0,92	434,78		1,98	T			400,00	25	C	3 KA	4	
#REF!	Área Externa 4		220	1000,00	0,92	1086,96		4,94	R	1.000,00			25	C	3 KA	4	
SOMA		666,66	880	3.000,00		2.838,70		9,43		1.400,00	666,66	400,00					GERAL

QUADRO DE CARGAS - QGE

Circuito	Tensão (V)	Carga (W)	FP	Carga (VA)	Pot. Reativa (VAr)	Corrente (A)	Balanceamento de Fases (W) Disc. de Fases	Fases (W) R	S	T	Prot. Disjuntor (A) In (A)	Curva	Inc	Condutor (mm²)
QDE-1	380	10.000,00	0,92	10.869,57	4259,98	28,63	RST	3.400,00	3.200,00	3.200,00	63	C	5ka	16
QDE-2	380	10.000,00	0,92	10.869,57	4259,98	28,63	RST	3.200,00	3.200,00	3.600,00	32	C	5ka	16
QDE-3	380	13.600,00	0,92	14.782,63	5793,58	38,99	RST	4.400,00	4.400,00	4.800,00	32	C	5ka	16
SOMA	380	33.600,00	0,92	36.521,74	14.313,54	55,49	RST	11.200,00	10.800,00	11.600,00	-			

QUADRO DE CARGAS - QDE-1 (tomadas estabilizadas)

Circuito	Ambiente	Tomadas (W) 100	400	Tensão (V)	Carga(W)	FP	Carga(VA)	Pot. Reativa (VAr)	Corrente (A)	Balanceamento de Fases (W) Disc. de Fases	Fases (W) R	S	T	Prot. Disjuntor (A) In(A)	Curva	Inc	Condutor (mm²)	Observações
E1		16		220	1600,00	0,92	1739,13	691,60	7,91	R	1600,00			25	C	3K	4,0	TOM. DE INFORMÁTICA
E2		16		220	1600,00	0,92	1739,13	691,60	7,91	S		1.600,00		25	C	3K	4,0	TOM. DE INFORMÁTICA
E3		16		220	1600,00	0,92	1739,13	691,60	7,91	T			1.600,00	25	C	3K	4,0	TOM. DE INFORMÁTICA
E4		16		220	1600,00	0,92	1739,13	691,60	7,91	R	1600,00			25	C	3K	4,0	TOM. DE INFORMÁTICA
E5		16		220	1600,00	0,92	1739,13	691,60	7,91	S		1.600,00		25	C	3K	4,0	TOM. DE INFORMÁTICA
E6		16		220	1600,00	0,92	1739,13	691,60	7,91	T			1.600,00	25	C	3K	4,0	TOM. DE INFORMÁTICA
E7		4		220	400,00	0,92	434,78	172,90	1,98	R	400,00			25	C	3K	4,0	TOM. DE INFORMÁTICA
SOMA		20,00	0,00	880	10.000,00	0,92	10.869,57	852,00	49,51	RST	3.600,00	3.200,00	3.200,00					GERAL

QUADRO DE CARGAS - QDE-2 (tomadas estabilizadas)

Circuito	Ambiente	Tomadas (W) 100	400	Tensão (V)	Carga(W)	FP	Carga(VA)	Pot. Reativa (VAr)	Corrente (A)	Balanceamento de Fases (W) Disc. de Fases	Fases (W) R	S	T	Prot. Disjuntor (A) In(A)	Curva	Inc	Condutor (mm²)	Observações
E1		16		220	1600,00	0,92	1739,13	691,60	7,91	R	1600,00			25	C	3KA	4,0	TOM. DE INFORMÁTICA
E2		16		220	1600,00	0,92	1739,13	691,60	7,91	S		1.600,00		25	C	3KA	4,0	TOM. DE INFORMÁTICA
E3		16		220	1600,00	0,92	1739,13	691,60	7,91	T			1.600,00	25	C	3KA	4,0	TOM. DE INFORMÁTICA
E4		16		220	1600,00	0,92	1739,13	691,60	7,91	R	1600,00			25	C	3KA	4,0	TOM. DE INFORMÁTICA
E5		16		220	1600,00	0,92	1739,13	691,60	7,91	S		1.600,00		25	C	3KA	4,0	TOM. DE INFORMÁTICA
E6		12		220	1200,00	0,92	1304,35	518,70	5,93	T			1.200,00	25	C	3KA	4,0	TOM. DE INFORMÁTICA
E7		5		220	800,00	0,92	869,57	345,80	3,95	T			800,00	25	C	3KA	4,0	TOM. DE INFORMÁTICA
SOMA		101,00	0,00	880	10.000,00	0,92	10.869,57	4.259,98	49,51	RST	3.200,00	3.200,00	3.600,00					GERAL

QUADRO DE CARGAS - QDE-3 (tomadas estabilizadas)

Circuito	Ambiente	Tomadas (W) 100	400	Tensão (V)	Carga(W)	FP	Carga(VA)	Pot. Reativa (VAr)	Corrente (A)	Balanceamento de Fases (W) Disc. de Fases	Fases (W) R	S	T	Prot. Disjuntor (A) In(A)	Curva	Inc	Condutor (mm²)	Observações
E1		16		220	1600,00	0,92	1739,13	691,60	7,91	R	1600,00			25	C	3KA	4,0	TOM. DE INFORMÁTICA
E2		16		220	1600,00	0,92	1739,13	691,60	7,91	S		1.600,00		25	C	3KA	4,0	TOM. DE INFORMÁTICA
E3		16		220	1600,00	0,92	1739,13	691,60	7,91	T			1.600,00	25	C	3KA	4,0	TOM. DE INFORMÁTICA
E4		12		220	1200,00	0,92	1304,35	518,70	5,93	T			1.200,00	25	C	3KA	4,0	TOM. DE INFORMÁTICA
E5		16		220	1600,00	0,92	1739,13	691,60	7,91	S		1.600,00		25	C	3KA	4,0	TOM. DE INFORMÁTICA
E6		16		220	1600,00	0,92	1739,13	691,60	7,91	T			1.600,00	25	C	3KA	4,0	TOM. DE INFORMÁTICA
E7		16		220	1600,00	0,92	1739,13	691,60	7,91	R	1600,00			25	C	3KA	4,0	TOM. DE INFORMÁTICA
E8		16		220	1600,00	0,92	1739,13	691,60	7,91	T			1.600,00	25	C	3KA	4,0	TOM. DE INFORMÁTICA
E9		8		220	800,00	0,92	869,57	345,80	3,95	S		800,00		25	C	3KA	4,0	TOM. DE INFORMÁTICA
E10		4		220	400,00	0,92	434,78	172,90	1,98	S		400,00		25	C	3KA	4,0	TOM. DE INFORMÁTICA
SOMA		136,00	0,00	880	13.600,00	0,92	14.782,61	5.793,58	62,45	RST	4.400,00	4.400,00	4.800,00					GERAL

QUADRO DE CARGAS - QDA-1 (ar condicionado)

Circuito	Ambiente	Carga Específica (Btu)	Tensão (V)	Carga(W)	FP	Carga(VA)	Pot. Reativa (VAr)	Corrente (A)	Balanceamento de Fases (W) Disc. de Fases	Fases (W) R	S	T	Prot. Disjuntor (A) In(A)	Curva	Inc	Condutor (mm²)	Observações
AC1		36000	220	4061,00	0,85	4777,65	2516,19	21,72	R	4.061,00			25	C	3KA	4,0	AR - CONDICIONADO
AC2		36000	220	4061,00	0,85	4777,65	2516,19	21,72	R	4.061,00			25	C	3KA	4,0	AR - CONDICIONADO
AC3		24000	220	2870,00	0,85	3376,47	1778,67	15,35	S		2.030,00		25	C	3KA	4,0	AR - CONDICIONADO
AC4		24000	220	2870,00	0,85	3376,47	1778,67	15,35	T			2.870,00	25	C	3KA	4,0	AR - CONDICIONADO
AC5		12000	220	1470,00	0,85	1729,41	911,02	7,86	S		1.470,00		25	C	3KA	4,0	AR - CONDICIONADO
AC6		12000	220	1470,00	0,85	1729,41	911,02	7,86	T			1.470,00	25	C	3KA	4,0	AR - CONDICIONADO
AC7		24000	220	2870,00	0,85	3376,47	1778,67	15,35	S		2.030,00		25	C	3KA	4,0	AR - CONDICIONADO
AC8		12000	220	1470,00	0,85	1729,41	911,02	7,86	S			1.470,00	25	C	3KA	4,0	AR - CONDICIONADO
AC9		18000	220	2030,00	0,85	2388,24	1258,08	10,85	T			2.030,00	25	C	3KA	4,0	AR - CONDICIONADO
AC10		12000	220	1470,00	0,85	1729,41	911,02	7,86	R	1.470,00			25	C	3KA	4,0	AR - CONDICIONADO
AC11		18000	220	2030,00	0,85	2388,24	1258,08	10,85	T			2.030,00	25	C	3KA	4,0	AR - CONDICIONADO
SOMA		234.000,00	990	27.232,00	0,92	32.037,65	16.878,83	145,59	RST	5.531,00	9.240,00	9.870,00					GERAL

QUADRO DE CARGAS - QDA-2 (ar condicionado)

Circuito	Ambiente	Carga Específica (Btu)	Tensão (V)	Carga(W)	FP	Carga(VA)	Pot. Reativa (VAr)	Corrente (A)	Balanceamento de Fases (W) Disc. de Fases	Fases (W) R	S	T	Prot. Disjuntor (A) In(A)	Curva	Inc	Condutor (mm²)	Observações
AC1		18000	220	2030,00	0,85	2388,24	1258,08	10,85	T			2.030,00	25	C	3KA	4,0	AR - CONDICIONADO
AC2		18000	220	2030,00	0,85	2388,24	1258,08	10,85	S		2.030,00		25	C	3KA	4,0	AR - CONDICIONADO
AC3		12000	220	1470,00	0,85	1729,41	911,02	7,86	T			1.470,00	25	C	3KA	4,0	AR - CONDICIONADO
AC4		18000	220	2030,00	0,85	2388,24	1258,08	10,85	R	2.030,00			25	C	3KA	4,0	AR - CONDICIONADO
AC5		18000	220	2030,00	0,85	2388,24	1258,08	10,85	S			2.030,00	25	C	3KA	4,0	AR - CONDICIONADO
AC6		18000	220	2030,00	0,85	2388,24	1258,08	10,85	T			2.030,00	25	C	3KA	4,0	AR - CONDICIONADO
AC7		12000	220	1470,00	0,85	1729,41	911,02	7,86	R	1.470,00			25	C	3KA	4,0	AR - CONDICIONADO
AC8		12000	220	1470,00	0,85	1729,41	911,02	7,86	S			1.470,00	25	C	3KA	4,0	AR - CONDICIONADO
AC9		18000	220	2030,00	0,85	2388,24	1258,08	10,85	T			2.030,00	25	C	3KA	4,0	AR - CONDICIONADO
AC10		12000	220	1470,00	0,85	1729,41	911,02	7,86	R	1.470,00			25	C	3KA	4,0	AR - CONDICIONADO
AC11		18000	220	2030,00	0,85	2388,24	1258,08	10,85	S		2.030,00		25	C	3KA	4,0	AR - CONDICIONADO
AC12		36000	220	4061,00	0,85	4777,65	2516,19	21,72	S			4.061,00	25	C	3KA	4,0	AR - CONDICIONADO
SOMA		240.000,00	880	27.851,00	0,92	32.536,59	17.136,85	148,13	RST	9.030,00	9.690,00	9.000,00					GERAL

QUADRO DE CARGAS - QDA - 3 (ar condicionado)

Circuito	Ambiente	Carga Específica (BTU)	Tensão (V)	Carga(W)	FP	Carga(VA)	Pot. Reativa (VAr)	Corrente (A)	Balanceamento de Fases (W) Disc. de Fases	Fases (W) R	S	T	Prot. Disjuntor (A) In(A)	Curva	Inc	Condutor (mm²)	Observações
AC1		18000	220	2030,00	0,85	2388,24	1258,08	10,85	T			2.030,00	25	C	3KA	4,0	AR - CONDICIONADO
AC2		18000	220	2030,00	0,85	2388,24	1258,08	10,85	S		2.030,00		25	C	3KA	4,0	AR - CONDICIONADO
AC3		12000	220	1470,00	0,85	1729,41	911,02	7,86	T			1.470,00	25	C	3KA	4,0	AR - CONDICIONADO
AC4		18000	220	2030,00	0,85	2388,24	1258,08	10,85	R	2.030,00			25	C	3KA	4,0	AR - CONDICIONADO
AC5		18000	220	2030,00	0,85	2388,24	1258,08	10,85	S			2.030,00	25	C	3KA	4,0	AR - CONDICIONADO
AC6		18000	220	2030,00	0,85	2388,24	1258,08	10,85	T			2.030,00	25	C	3KA	4,0	AR - CONDICIONADO
AC7		12000	220	1470,00	0,85	1729,41	911,02	7,86	R	1.470,00			25	C	3KA	4,0	AR - CONDICIONADO
AC8		12000	220	1470,00	0,85	1729,41	911,02	7,86	S			1.470,00	25	C	3KA	4,0	AR - CONDICIONADO
AC9		12000	220	1470,00	0,85	1729,41	911,02	7,86	T			1.470,00	25	C	3KA	4,0	AR - CONDICIONADO
AC10		12000	220	1470,00	0,85	1729,41	911,02	7,86	R	1.470,00			25	C	3KA	4,0	AR - CONDICIONADO
AC11		18000	220	2030,00	0,85	2388,24	1258,08	10,85	S		2.030,00		25	C	3KA	4,0	AR - CONDICIONADO
AC12		18000	220	2030,00	0,85	2388,24	1258,08	10,85	R	2.030,00			25	C	3KA	4,0	AR - CONDICIONADO
AC13		18000	220	2030,00	0,85	2388,24	1258,08	10,85	T			2.030,00	25	C	3KA	4,0	AR - CONDICIONADO
AC14		36000	220	4061,00	0,85	4777,65	2516,19	21,72	S		4.061,00		25	C	3KA	4,0	AR - CONDICIONADO
SOMA		240.000,00	880	27.851,00	0,92	32.536,59	17.136,85	148,13	RST	3.940,00	10.151,00	13.760,00					GERAL

PODER JUDICIÁRIO
Tribunal de Justiça do Estado de Goiás
Diretoria de Engenharia e Arquitetura / Divisão de Arquitetura

PROJETO .....: ELÉTRICO - QUADRO DE CARGAS
INTERESSADO.....: COMARCA DE PARAÚNA
ENGENHEIRO.....: MARCELO RIBEIRO DA SILVA

ESTAGIÁRIO: GABRIEL D. TÉRREO
ANDAR .....:
DATA .....: JUL/2025

1/2

Nº Processo PROAD: 202500000069921 (Evento nº 101)

Assinado digitalmente por: bb16a83.acesso@tjgo.jus.br, 3303f3f0f0f0

QUADRO DE CARGAS - QGBT

Circuito	Tensão (V)	Carga(W)	FP	Carga(VA)	Pot. Reativa (VAr)	Corrente (A)	Balanceamento de Fases (W)				Prot. Disjuntor (A)			Condutor (mm²)
							Distr. de Fases	Fases (W)			In(A)	Curva	Inc	
								R	S	T				
QDL-1	380	9.072,50	0,92	9.861,41	3864,87	14,98	RST	4.000,00	2.000,00	3.072,50	32	C	20KA	16
QDL-2	380	8.462,00	0,92	9.197,83	3604,80	13,97	RST	2.918,00	2.900,00	2.644,00	32	C	20KA	16
QDL-3	380	11.372,00	0,92	12.360,87	4844,45	18,78	RST	3.562,00	3.610,00	4.200,00	32	C	20KA	16
QDL-4	380	9.972,50	0,92	10.839,67	4248,27	16,47	RST	4.200,00	3.955,00	2.817,50	32	C	20KA	16
QDT	380	1.484,00	0,92	1.613,04	632,18	2,45	RST	1.484,00	0,00	0,00	32	C	20KA	16
QGE	380	33.600,00	0,92	36.521,74	14313,54	55,49	RST	11.200,00	10.800,00	11.600,00	63	C	20KA	16
QDA-1	380	27.232,00	0,92	29.600,00	11600,78	44,97	RST	8.122,00	9.240,00	9.870,00	50	C	20KA	16
QDA-2	380	17.220,00	0,92	18.717,39	7335,69	28,44	RST	5.810,00	5.880,00	5.530,00	50	C	20KA	16
QDA-3	380	27.651,00	0,92	30.055,43	11779,28	45,66	RST	9.030,00	9.591,00	9.030,00	50	C	20KA	16
QVE	380	14.800,00	0,92	16.086,96	6304,77	24,44	RST	0,00	7.400,00	7.400,00	50	C	20KA	16
QVIE	380	2.400,00	0,92	2.608,70	1022,40	3,96	RST	1.400,00	600,00	400,00	32	C	20KA	16
SOMA	380	163.266,00	0,92	177.463,04	69.551,02	269,63	RST	51.726,00	55.976,00	56.564,00	300	C	36KA	4x120(70)

Nº Processo PROAD: 2025000066921 (Evento nº 101)

Assinado digitalmente por: bb10ad3ca4d4d38b240aab38b0f0000f0000f0f0f0

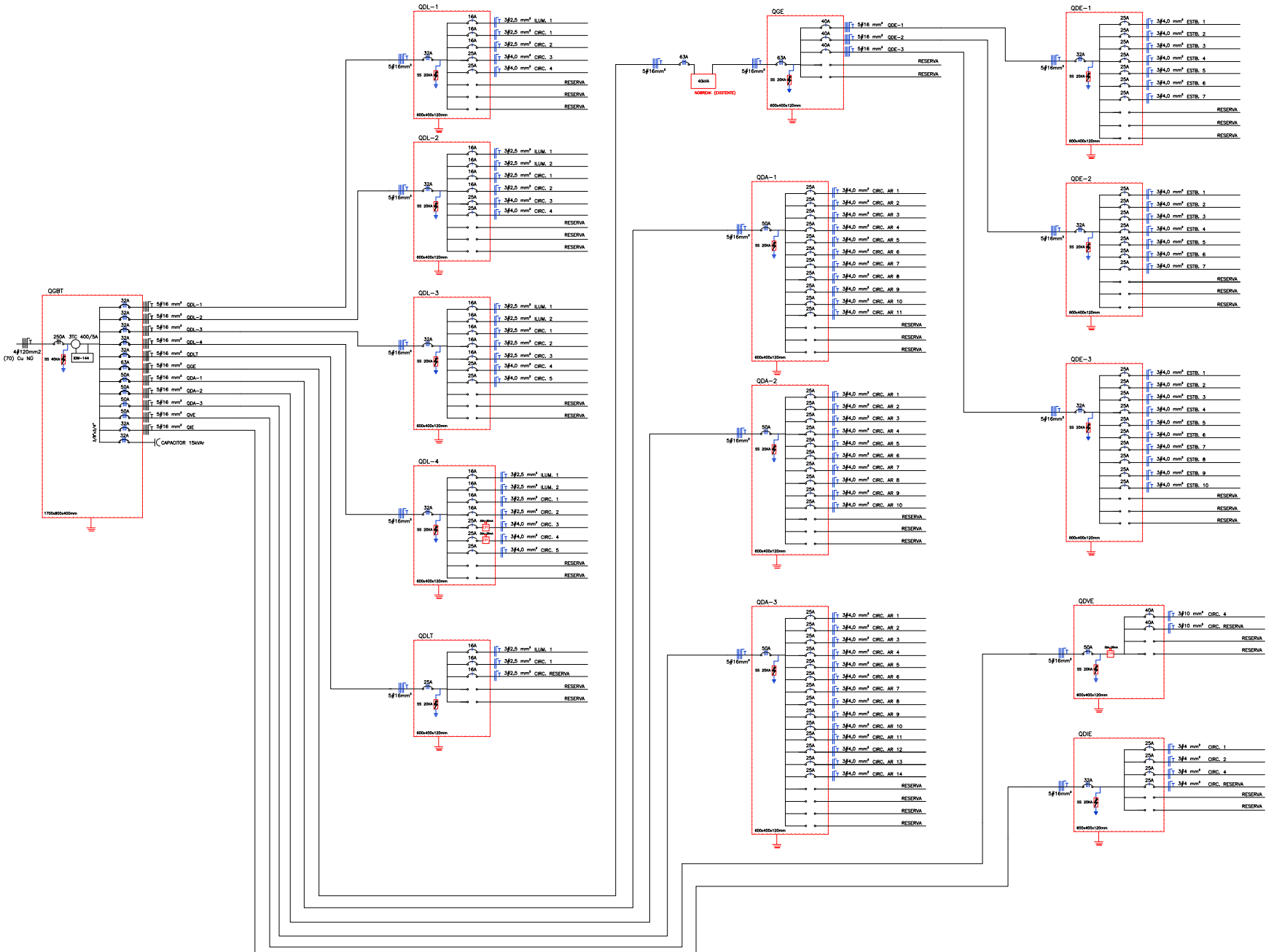

PODER JUDICIARIO
Tribunal de Justiça do Estado de Goiás
Diretoria de Engenharia e Arquitetura / Divisão de Arquitetura

PROJETO .....: ELÉTRICO - DIAGRAMA UNIFILAR
INTERESSADO.....: COMARCA DE PARAÚNA
ENGENHEIRO.....: MARCELO RIBEIRO DA SILVA

ESTAGIÁRIO: GABRIEL D.
ANDAR.....: TÉRREO
DATA.....: MAIO/2025

2/5

Nº Processo PRODOC: 202500000066921 (Evento nº 101)

Assinado digitalmente por: bb16ad1ca4d4f8f8d40ea8c0f0f0f0f0f0f0f0f0, ca4f9f1f1f8f8a4f8a, ca4f9f1f1f8f8a4f8a3291.
Para validar este documento informe o código 112845178 no endereço https://prod-v2.pjg.jus.br/prodfpd6/ext/validacaoDocumento

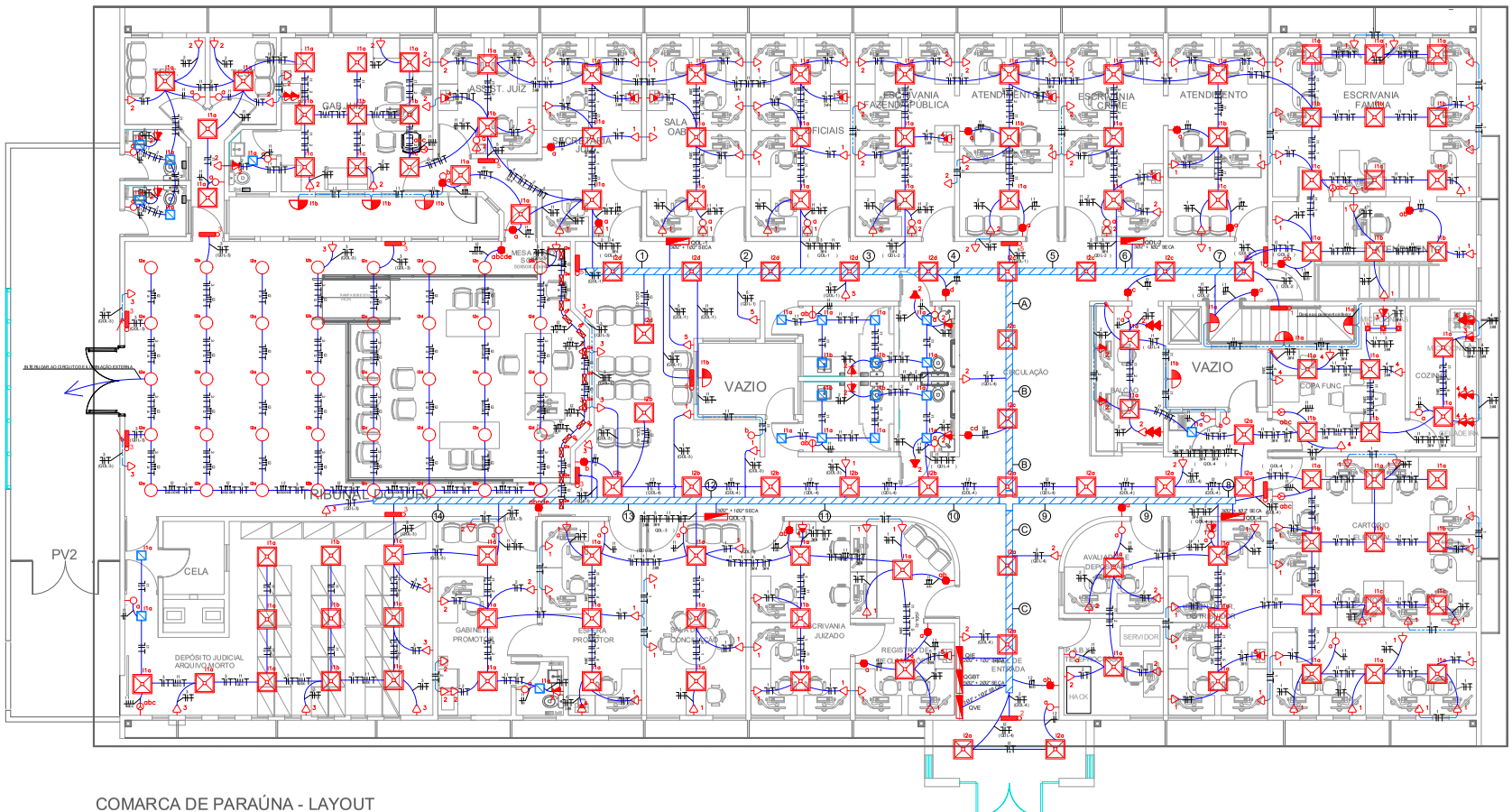

SIMBOLOGIA - LUMINÁRIAS

	LUMINÁRIA LED DE EMBUTIR, 58,2x58,2cm, 36W, REF. EA46-E3500840, FAB. LUMICENTER OU TECNICAMENTE EQUIVALENTE.
	LUMINÁRIA LED DE SOBREPOR, 5,4x61,2x7,4cm, 32W, REF. F32G65BN, FAB. OSRAM OU TECNICAMENTE EQUIVALENTE.
	LUMINÁRIA LED DE EMBUTIR, QUADRADA 30x30cm, 18,5W, REF. EF75-E2000840, FAB. LUMICENTER OU TECNICAMENTE EQUIVALENTE
	ARANDELA SOBREPOR PAREDE REF. AR90-S1E27 - COR PRETA - 1x BULBO A60 - 12W
	ILUMINAÇÃO DO TIPO SPOT EMBUTIDA NO FORRO MR16 15x15 CM - REF.: USINA 4300/15
	WALL WASHER RETANGULAR PRETO , 20W 4000K
	LUMINÁRIA LAMP LED, 18,5W, EF72-E2000840 LUMICENTER.

LEGENDA DE CONDUTORES



COMARCA DE PARAÚNA - LAYOUT
TÉRREO
ESCALA 1:150

Nº Processo PROAD: 202509000069821 (Evento nº 101)

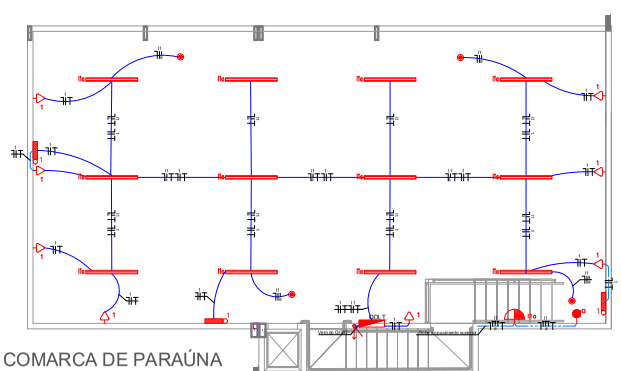

COMARCA DE PARAÚNA
ARQUIVO SUBSOLO
ESCALA 1:150

DETALHE DE INSTALAÇÃO DE TOMADAS

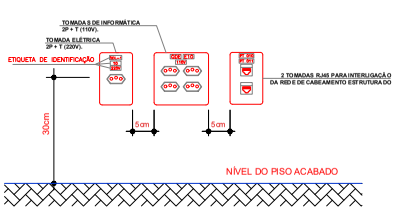

NOTAS GERAIS:

- VERIFICAR CIRCUITOS NO QUADRO DE CARGAS E DIAGRAMA UNIFILAR
- ELETRODUTOS NÃO COTADOS 25 mm (3/4 ")
- CONDUTORES NÃO COTADOS 2,5 mm2
- CONDUTORES ESTÃO COTADOS EM mm2 E SERÃO FLEXÍVEIS.
- CORES DOS CONDUTORES ENERGIA COMUM: FASE: VERMELHA; NEUTRO: AZUL CLARO; RETORNO: BRANCO E TERRA: VERDE.
- CONDUTORES DE USO INTERNO TERÃO ISOLAÇÃO EM COMPOSTO TERMOPLÁSTICO POLIOLEFÍNICO , NÃO HALOGENADO 70°/750V. (NBR NM 280 e NBR 13248). CONDUTORES DE USO ENTERRADO TERÃO ISOLAÇÃO 1 kV.
- ELETRODUTOS QUANDO NÃO INDICADOS SERÃO DE PVC RÍGIDO DE ACORDO COM A NBR 6150.
- APRESENTAR LAUDO TÉCNICO DA MEDIÇÃO DO ATERRAMENTO(ITEM 11.B NTC-05 REV.2)
- TODAS AS TOMADAS SERÃO CONFORME PADRÃO EXIGIDO PELA NBR-14136-2002 E NBR-6147-2000.
- QGBT E QD'S DEVERÃO TER:
A) BARREIRAS COM PROTEÇÃO BÁSICA CONTRA CHOQUE ELÉTRICO, CONFORME NBR-5410.
B) PLACAS DE ADVERTÊNCIA CONFORME ITEM 6.5.10 DA NBR 5410.
C) BARRA DE NEUTRO E BARRA DE PROTEÇÃO(PE).
D) GRAU DE PROTEÇAO IP 55.
- DISJUNTORES UTILIZADOS NOS QD'S, SERÃO EM CAIXA MOLDADA, CONFORME PADRÃO EUROPEU(NBR IEC 60898 OU NBR IEC 60947-2).
- TODOS OS QUADROS DEVERÃO SER IDENTIFICADOS EXTERNA E INTERNAMENTE FIXAR NAS TAMPAS INTERNAS RELAÇÃO DE CARGAS E RESPECTIVOS DISJUNTORES E DIAGRAMA UNIFILAR.
- VERIFICAR ALTURA E POSICIONAMENTO DE LUMINÁRIAS E TOMADAS NOS PROJETOS ESPECÍFICOS DE ARQUITETURA.
- TODOS OS QUADROS RECEBERÃO ATERRAMENTO DO BARRAMENTO DE EQUALIZAÇÃO PRINCIPAL(BEP).
- OS QUADROS SERÃO TIPO COMANDO, IP 55, COM MANOBRA PARA ABERTURA DA PORTA, TAMPA INTERNA DE MONTAGEM E DEMAIS DETALHES INDICADOS EM PROJETO. O QGBT, SERÁ PROVIDO DE DISPOSITIVO(PORTA CADEADO) SUA UTITILIZAÇÃO SERÁ SÓ EM CASO DE DESLIGAMENTO PARA MANUTENÇÃO.
- SISTEMA DE ATERRAMENTO TN-S, EM CASO DE ATERRAMENTO TEMPORÁRIO, UTILIZAR BARRAMENTOS DE EQUALIZAÇÃO.
- TODOS OS SERVIÇOS DEVERÃO SER EXECUTADO POR EMPRESA COM EXPERIÊNCIA COMPROVADA, COM MÃO-DE-OBRA E FERRAMENTAL EM COMFORMIDADE COM A NR-10.
- QUANDO NECESSÁRIO USO DE ELETRODUTOS FLEXÍVEIS, OS MESMOS DEVERÃO SER NA COR LARANJA..

LEGENDA
(PROJETO ELETRICO)

- QUADRO DE DISTRIBUICAO DE CIRCUITOS , ALTURA CENTRO 1,80m. DO PISO.
- TOMADA DE USO GERAL 2P+T, 20A, NBR 14136, A 30 cm DO PISO, EM Cx.4"x2" EMBUTIDA NA PAREDE OU DIVISÓRIA.
- TOMADA DE USO GERAL 2P+T, 20A, NBR 14136, A 110 cm DO PISO, EM Cx.4"x2" EMBUTIDA NA PAREDE OU DIVISÓRIA.
- TOMADA DE USO GERAL 2P+T, 20A, NBR 14136, A 220 cm DO PISO, EM Cx.4"x2" EMBUTIDA NA PAREDE OU DIVISÓRIA.
- TOMADA DE USO GERAL 2P+T, 20A, (IMPRESSORA) NBR 14136, A 30 cm DO PISO, EM Cx.4"x2" EMBUTIDA NA PAREDE OU DIVISÓRIA.
- TOMADA DE USO GERAL 2P+T, 20A, NBR 14136, A 0,60m DO PISO, EM Cx.4"x2", EMBUTIDA NA PAREDE OU NO MÓVEL.
- INTERRUPTOR DE n SECÇÕES PARALELO h= 1,10 m DO PISO ACABADO, EM Cx. 4"x2"EMBUTIDA NA PAREDE
- INTERRUPTOR DE UMA SECÇÃO h= 1,10 m DO PISO ACABADO, EM Cx. 4"x2"EMBUTIDA NA PAREDE
- INTERRUPTOR DE DUAS SECÇÕES h= 1,10 m DO PISO ACABADO, EM Cx. 4"x2"EMBUTIDA NA PAREDE
- INTERRUPTOR DE TRÊS SECÇÕES h= 1,10 m DO PISO ACABADO, EM Cx. 4"x2"EMBUTIDA NA PAREDE
- TUBULAÇÃO QUE DESCE E SOBE, RESPECTIVAMENTE.
- CONDUTOR NEUTRO, FASE, RETORNO, TERRA E RETORNOS PARALELOS, RESPECTIVAMENTE.
- ELETRODUTO EMBUTIDO NA PAREDE OU APARENTE NO TETO, SOBRE O FORRO.
- ELETRODUTO EMBUTIDO NA PAREDE DRYWALL.
- ELETROCALHA PERFURADA, GALVANIZADA, TIPO "U", APARENTE SOBRE O FORRO, QUANDO NÃO INDICADO SERÁ 200x100mm.
- BLOCO AUTÔNOMO QI TOMADA 2P+T, AFIXADO NO TETO OU PAREDE(H=2,25m), COM 2 LÂMP. DE 8W, C/ BATERIA ETERMINAIS, COMUTAÇÃO E RECARGA AUTOMÁTICA CORTE POR MÍNIMA TENSÃO, BATERIA 6V/4Ah.
- SENSOR DE PRESENÇA DE SOBREPOR P/ ILUMINAÇÃO ESP 360° - REF.:4823005 – Intelbras

PODER JUDICIARIO
Tribunal de Justiça do Estado de Goiás
Diretoria de Engenharia e Arquitetura / Divisão de Arquitetura

PROJETO DE .....: ENERGIA COMUM
INTERESSADO.....: COMARCA DE PARAÚNA
ENGENHEIRO.....: MARCELO RIBEIRO DA SILVA

ESTAGIÁRIO: GABRIEL DIAS
ANDAR .....: TÉRREO
DATA .....: JUL/2025

3/5

\\10.0.20.39\AnexoAdministrativo/Engenharia/DIVISÃO DE ENGENHARIA/FISCALIZAÇÃO/Romes/Reformas/PARAÚNA /ENERGIA COMUM/

Assinado digitalmente por: bb1fa1a8.4ca4dc8f.8f2e.960a.6b3.6f.9b9.8f.8f.9b.9b.9b

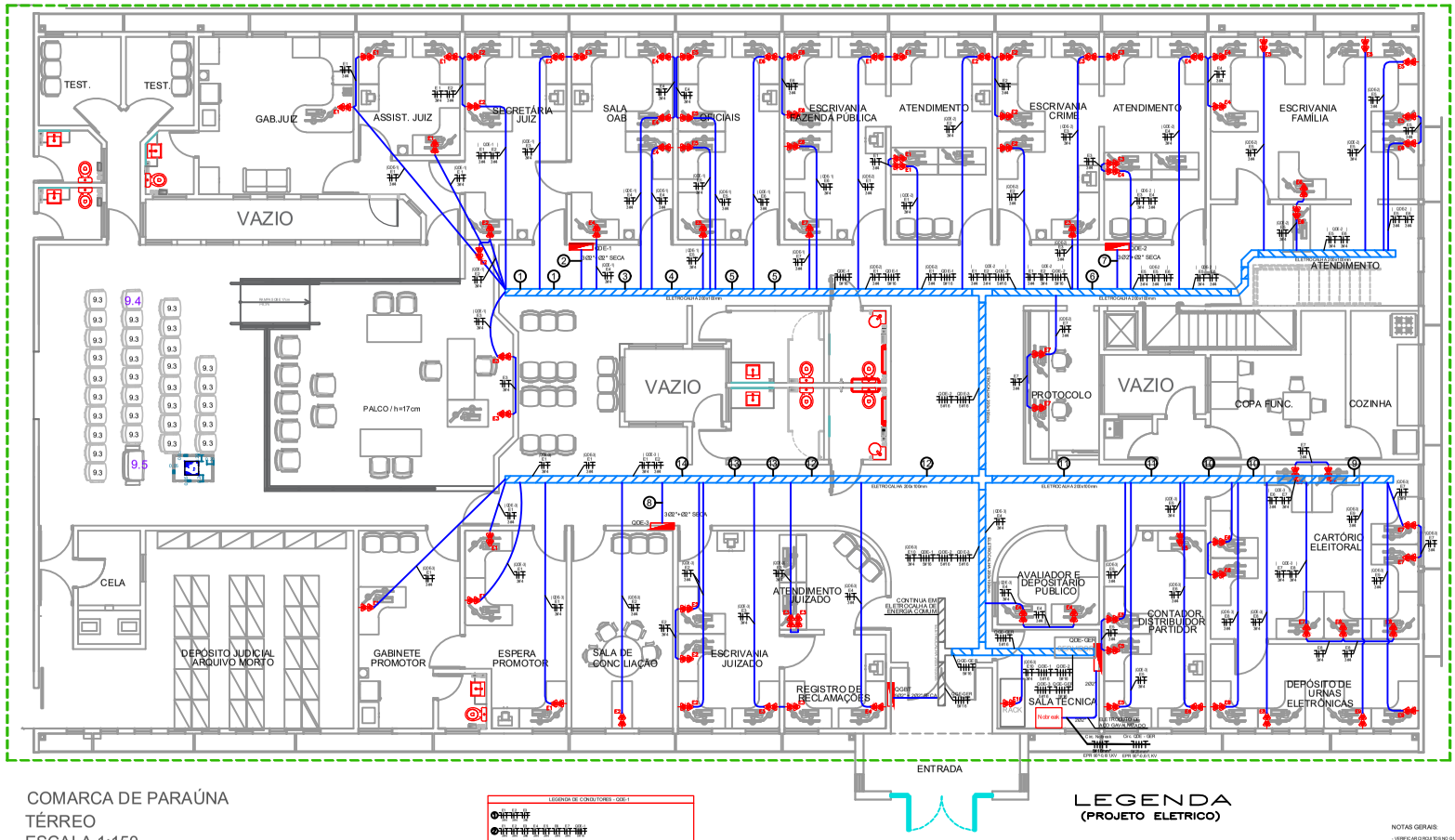

COMARCA DE PARAÚNA
TÉRREO
ESCALA 1:150

LEGENDA
(PROJETO ELETRICO)

- QUADRO DE DISTRIBUICAO DE CIRCUITOS, ALTURA CENTRO 1,50m, DO PISO.
- 4 (QUATRO) TOMADAS ESTABILIZADAS 2P+ T, 20A NBR 14136, A 30 cm DO PISO, EM Cx.4"x4" EMBUTIDA NA PAREDE OU DIVISÓRIA.
- TUBULACAO QUE SOBE
- TUBULACAO QUE DESCE
- TUBULAÇÃO QUE DESCE
- CONDUTOR FASE , NEUTRO , RETORNO , TERRA
- ELETRODUTO EMBUTIDO NA PAREDE OU APARENTE NO TETO, SOBRE O FORRO.
- ELETRODUTO EMBUTIDO NO PISO.
- ELETRODUTO CORRUGADO FLEXÍVEL EMBUTIDO NA DIVISÓRIA.
- ELETROCALHA PERFURADA, GALVANIZADA, TIPO "U", APARENTE SOBRE O FORRO, QUANDO NÃO INDICADO SERÁ 200x100mm.

NOTAS GERAIS:

- VERIFICAR O PROJETO DO QUADRO DE CARGAS E DIAGRAMA UNIFILAR
- ELETRODUTOS NÃO COTADOS Ø mm (3/4 ")
- CONDUTORES EM AZUL COTADOS 2,5 mm2
- CONDUTORES ESTÃO COTADO EM mm2 E SERÃO FLEXÍVEIS.
- ENERGIA: BI TRABALHADA: FASE - O NCA NEUTRO - AZUL CLARO E TERRA VERDE.
- DEVERÃO UTILIZAR CABOS DO TIPO EPR 90° 0,6/ 1kV, CLASSE 5, PARA ALIMENTAÇÃO DOS QGBT'S, EM TODAS AS TUBULAÇÕES SUBTERRÂNEAS E INTERLIGAÇÕES DOS QUADROS, EXCETO PARA O QF- INCÊNDIO, QUE SERÁ DO TIPO PVC 70° 0,6/1 kV, CLASSE 2.
- CONDUTORES TERÃO ISOLAÇÃO EM COMPOSTO TERMOPLÁSTICO POLIOLEFÍNICO, NÃO HALOGENADO 70 °(EM) (NBR NM 280 e NBR 13248).
- ELETRODUTOS QUANDO AO NÃO INDICADOS SERÃO DE PVC RÍGIDO DE ACORDO COM A NBR 6150.
- APRESENTAR LAUDO TÉCNICO DA MEDIÇÃO DO ATERRAMENTO(ITEM 11.8 NTC-03/EVU).
- TODAS AS TOMADAS SE NÃO CONFORME PADRÃO(S) DO CPFL(A NBR 14136:2012/E NBR 61 67 2:2003)
- QGBT E QDTS DEVEM ACTER
A) BARREIRAS COM PROTEÇÃO BÁSICA CONTRA CHOQUE ELÉTRICO, CONFORME NBR 6 4 1 0.
B) PLACAS DE IDENTIDADE CONFORME ITEM 6.5.10 DA NBR 6 4 1 0.
C) BARRA DE NEUTRO E BARRA DE PROTEÇÃO(PE).
D) GRAU DE PROTEÇÃO IP 5 5.
- DISJUNTORES UTILIZADOS NOS QDTS, SERÃO EM CAIXA MOLDADA, CONFORME PADRÃO EUROPEU NBR IEC 60898-1:2015/NBR IEC 60947-2).
- TODOS OS QUADROS DEVEM ACTER IDENTIFICADOS EXTERNA E INTERNAMENTE FIXAR NAS TAMPAS IN TERNAS RELAÇÃO DE CARGAS E RESPECTIVOS DISJUNTORES E DIAGRAMA UNIFILAR.
- VERIFICAR ALTURA E POSICIONAMENTO DE LUMINÁRIAS E TOMADAS NOS PROJETOS ESPECÍFICOS DE ARQUITETURA.
- TODOS OS QUADROS RECEBERÃO ATERRAMENTO DO BARRAMENTO E EQUALIZAÇÃO PRINCIPAL(BEP).
- OS QUADROS SERÃO TIPO CONCHAS E, P/ OS COM MANOBRA PARA ABERTURA, DA PORTA, TAMPA INTERNA DE MONTAGEM E DISJUNTORES INDICADOS EM PROJETO. O QGBT, SERÁ PROVIDO DE DISPOSITIVO PORTA CADEADO SUA UTILIZAÇÃO SERÁ SÓ EM CASO DE DESLIGAMENTO PARA MANUTENÇÃO.
- SISTEMA DE ATERRAMENTO TN-S, EM CASO DE ATERRAMENTO TEMPORÁRIO, UTILIZAR BARRAMENTOS DE EQUALIZAÇÃO
- TODOS OS SERVIÇOS DEVERÃO SER EXECUTADO POR EMPRESA COM EXPERIÊNCIA COMPROVADA, COM MÃO DE OBRA E EFETIVAMENTE, EM CONFORMIDADE COM A NR-10.
- OS QUADROS DE BOMBAS, ELEVADORES E INCÊNDIO, SERÃO DIMENSIONADOS PELO INSTALADOR E O EQUIPAMENTO.

LEGENDA DE CONDUTORES - QDE-1

1	3	#2,5	#2,5	#2,5	3/4"
2	3	#2,5	#2,5	#2,5	3/4"
3	3	#2,5	#2,5	#2,5	3/4"
4	3	#2,5	#2,5	#2,5	3/4"
5	3	#2,5	#2,5	#2,5	3/4"

LEGENDA DE CONDUTORES - QDE-2

6	3	#2,5	#2,5	#2,5	3/4"
7	3	#2,5	#2,5	#2,5	3/4"

LEGENDA DE CONDUTORES - QDE-3

8	3	#2,5	#2,5	#2,5	3/4"
9	3	#2,5	#2,5	#2,5	3/4"
10	3	#2,5	#2,5	#2,5	3/4"
11	3	#2,5	#2,5	#2,5	3/4"
12	3	#2,5	#2,5	#2,5	3/4"
13	3	#2,5	#2,5	#2,5	3/4"
14	3	#2,5	#2,5	#2,5	3/4"
15	3	#2,5	#2,5	#2,5	3/4"
16	3	#2,5	#2,5	#2,5	3/4"

PODER JUDICIARIO
Tribunal de Justiça do Estado de Goiás
Diretoria de Engenharia e Arquitetura / Divisão de Arquitetura

PROJETO DE .....:	ENERGIA ESTABILIZADA	ESCALA.....:	A3/1:150
INTERESSADO.....:	COMARCA DE PARAÚNA	ANDAR .....:	TÉRREO
ENGENHEIRO.....:	MARCELO RIBEIRO DA SILVA	DATA .....:	JUL/2025

4/5

\\10.0.20.39\AnexoAdministrativo/Engenharia/DIVISÃO DE ENGENHARIA/FISCALIZAÇÃO/Romes/Reformas/PARAÚNA /ENERGIA ESTABILIZADA/

Assinado digitalmente por: MARIA RAIANE FERREIRA DAS NEVES ANDRADE:01427357000 em 09/12/2025 12:39:10.
Para validar este documento informe o código 12204357000 no endereço https://proad-v2.tjgo.jus.br/proad/publico/validacaoDocumento

VERIFICAR MEDIDAS NO LOCAL

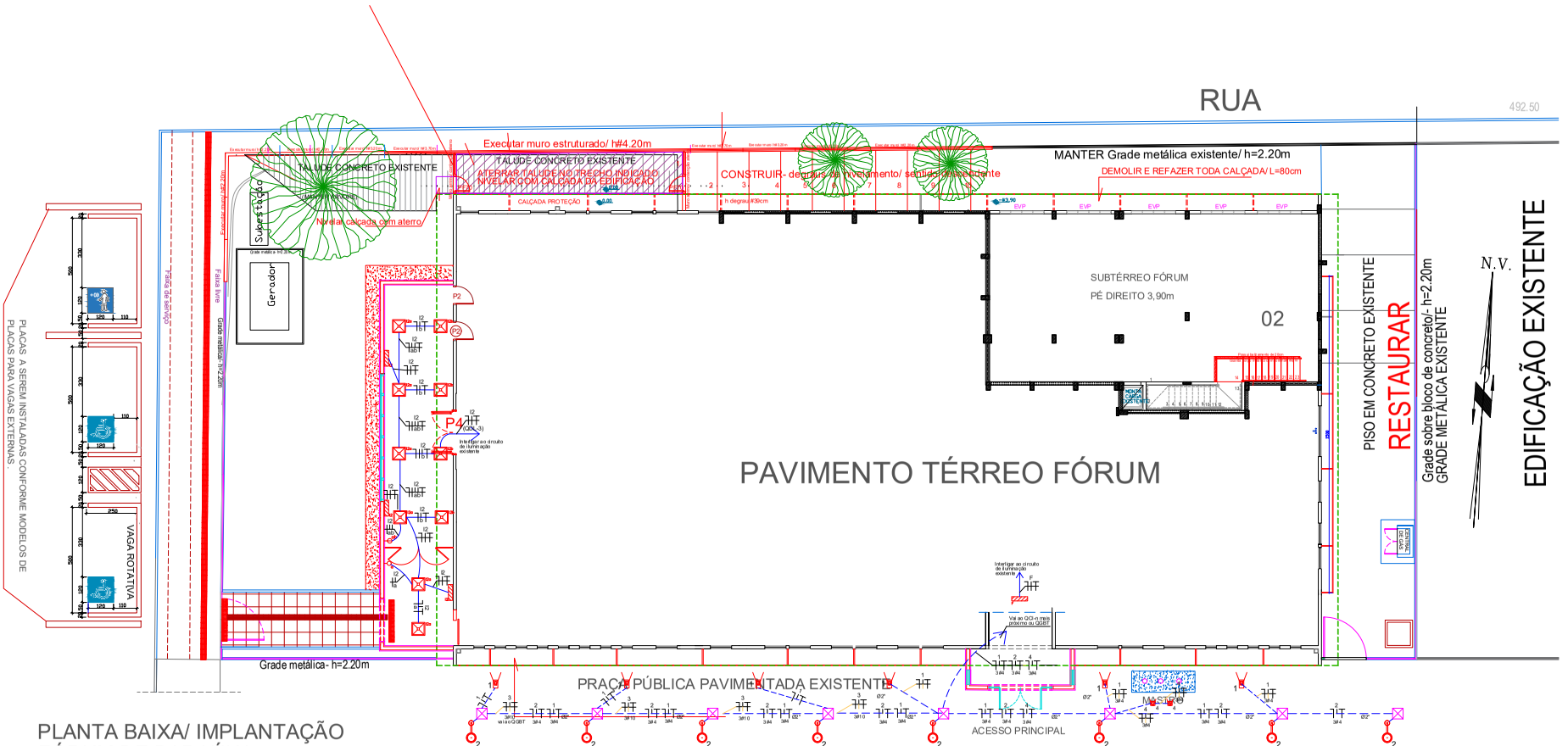

PLANTA BAIXA/ IMPLANTAÇÃO
FÓRUM DE PARAÚNA
ESC: 1-75

Nº Processo PRCAD: 2025/0000066921 (Evento nº 101)

LEGENDA
(PROJETO ELETRICO)

- LUMINARIA LED, 37W, DE EXABITR, EM CHAPA DE AÇO, PINTURA PO POLIESTER, ALETAS PARABÓLICAS DIFUSOR EM POLICARBONATO TEXTURIZADO, REF. SKAW-E3B1B4-LF-NB, LUMICENTER.
- BLOCO AUTÔNOMO (1) TIJOLADA (P=1, NO TETO OU PAREDE) H=2,20m), COM, EDTS COM BATERIA E TERMINAL CONVENÇÃO E RECARGA ALTERNATIVA CORTE POR MINHA TENSÃO.
- INTERRUPTOR DE UMA SEÇÇÃO h= 1,10 m DO PISO ACABADO, EM CX 4"X2"EMBUTIDA NA PAREDE
- INTERRUPTOR 0 EDUAS SEÇÇÕES h= 1,1 0 m DO PISO ACABADO, EM CX. 4"X2"EMBUTIDA NA PAREDE
- CO NDUTOR FASE , NEUTRO , RETORNO , TERRA
- ELETRODUTO DE PVC RÍGIDO ENTERRADO DE 60".
- ELETRODUTO EMBUTIDO NA PAREDE OU APARENTE NO TETO, SOBRE O FORRO.
- CAIXA DE PASSAGEM EM ALVENARIA, COM TAMPA DE CONCRETO, 40 X 40 X 60 H 60. UTILIZAR BRITA 2 NO FUNDO.
- CAIXA DE PASSAGEM EM ALVENARIA, COM TAMPA DE CONCRETO, 40 X 40 X 60 H 60. UTILIZAR BRITA 2 NO FUNDO.
- REFLETOR COM MEMÓRIA HOLOFOTE LED 1 000 IPW, A PROVA D'ÁGUA IP65 E MULTICOLORIDO.
- CO NJUNTO POSTE E PETALA ALTURA DE 3M, 5BE. PO RTE EMAÇO G ALVANIZADO A FOGO COM ACABAMENTO EM PINTURA EPOXI, PETALAS SIMPLES EM ALUMINIO, DIFUSOR EM ACRILICO PROTEÇÃO PARTEF. PTEH-5BR, FAE POSTE LUME.

NOTAS GERAIS:
- VERIFICAR CIRCUITOS NO DIAGRAMA UNIFILAR
- ELETRODUTOS NÃO COTADOS (0 mm (1/4"))
- CONDUTORES NÃO COTADOS (0 5 mm)
- CONDUTORES ESTÃO COTADOS EM mm(E SERÃO FLEXÍVEIS.
- CORES DOS CONDUTORES ENERGIA DO MEI FASE: VERMELHA NEUTRO: AZUL CLARO, RETORNO BRANCO E TERRA VERDE.
ENERGIA ESTABILIZADA: FASE: CINZA, NEUTRO: AZUL CLARO E TERRA: VERDE.
- DEVERÃO UTILIZAR CABOS DO TIPO EPR 90 ° 6 0 % V. CLASSE 2, PARA ALIMENTAÇÃO DE ILUMINAÇÃO EXTERNA E TOMADA PARA VEÍCULO ELÉTRICO, EM TODAS AS TUBULAÇÕES SUBTERRÂNEAS E ATÉ O QUADRO DE ALIMENTAÇÃO.
- DEMAIS CONDUTORES DE TENSÃO ISOLAÇÃO EM COMPOSTO TERMOPLÁSTICO ANTICHAMA, NÃO HALOGENADO 70°C 750 V (NBR NM 280 e NBR 13248).
- ELETRODUTOS QUANDO NÃO INDICADOS SERÃO DE PVC RÍGIDO DE ACORDO COM A NBR 6150.
- TUBULAÇÕES SUBTERRÂNEAS SERÃO INSTALADAS A 0,70 m DE PROFUNDIDADE, EXCETO NA PASSAGEM DE VEÍCULOS QUE SERÁ DE 1,0m.
- CIRCUITO "F" SERÁ INTERLIGADO A CIRCUITO DE ILUMINAÇÃO EXISTENTE.

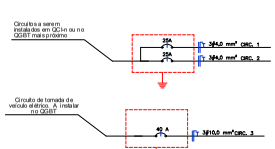

REV. 04

PODER JUDICIARIO
Tribunal de Justiça do Estado de Goiás
Diretoria de Engenharia e Arquitetura
Coordenadoria de Engenharia

PROJETO DE .....: ILUMINAÇÃO E PONTO DE VEÍCULO ELÉTRICO
INTERESSADO.....: COMARCA DE PARAUNA
ENGENHEIRO.....: ROMES DE PAULA MACHADO JÚNIOR

DESENHO.....: ROMES DE PAULA M. JUNIOR
ANDAR .....: ÚNICO
DATA .....: JUNHO/2025 - R04

Assinado digitalmente por: bb16ad1.a.vnbkl8f0z1t6ea.bb1t0f0000000000f0f0f0.t3f1t9t0f0.t4ntlta.cs-69-91-f1f2b5.t.k.3.2.9.0.
Para validar este documento informe o código 112815519000 no endereço https://prod-v2.tjgo.jus.br/pvd/pvd/validarDocumento

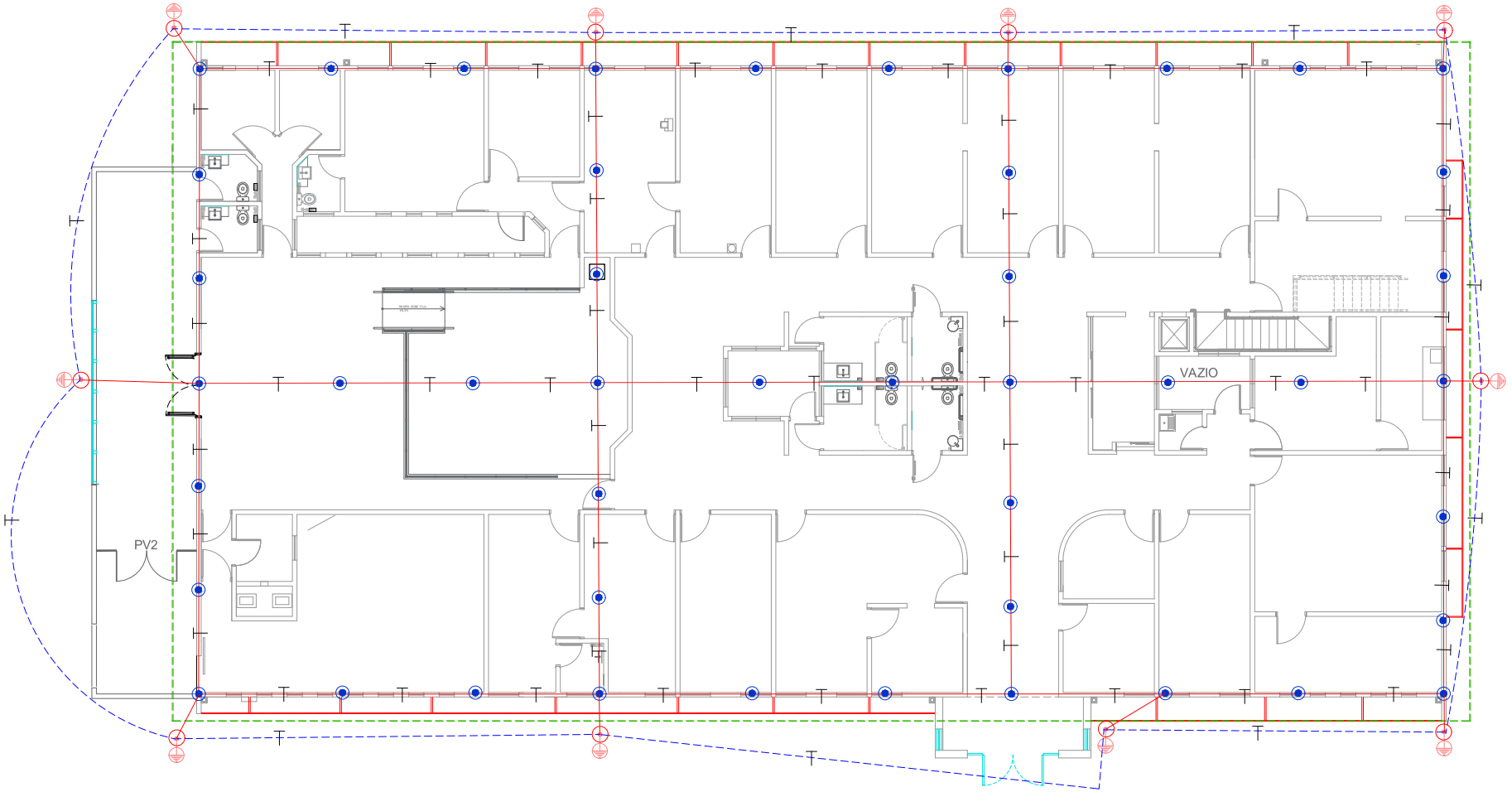

Nº Processo:PROAD: 20250000066921 (Evento nº 101)

NOTAS :

1- TODAS AS CONEXÕES SERÃO SOLDADAS COM SOLDAS EXOTÉRMICAS

2- EM QUALQUER ÉPOCA DO ANO, A RESISTÊNCIA MÁXIMA DA MALHA DE TERRA ADMISSÍVEL É DE10 OHMS

3- OS CABOS APARENTES SERÃO DE COBRE NÚ, SENDO OS SUPERIORES DE 35 mm2 E OS DA MALHA INFERIOR DE 50 mm2.

4- A FIXAÇÃO DOS CABOS CONDUTORES DO SPDA DEVERÁ TER COMO DISTÂNCIA MÁXIMA DE 1,0 m NA HORIZONTAL E 1,5 m DE DISTÂNCIA MÁXIMA NA VERTICAL

5- NÃO É PERMITIDA EMENDAS EM CABOS DE DESCIDA, EXCETO PARA OS CONECTORES DE ENSAIO. OS CONECTORES DE ENSAIO DEVERÃO SER INSTALADOS A 1,5 m DO SOLO, E EM CADA DESCIDA.

6- AS HASTES DE ATERRAMENTO SERÃO DE 16x3000mm ø

7- ULTILIZAR HASTES CAPTORAS DE 30 A 50cm

8- ESPAÇAMENTO ENTRE AS HASTES CAPTORAS SERÁ DE NO MÁXIMO 5,0 m, E DEVERÃO ESTAR PRESENTES NOS CRUZAMENTOS DE CABOS, E NAS QUINAS DA EDIFICAÇÃO.

9- AS CAIXAS DE INSPEÇÃO DEVERÃO SER LOCADAS A NO MÁXIMO 1,0 m DA EDIFICAÇÃO.

10- OS CABOS DE DESCIDA DEVEM SER INSTALADOS A UMA DISTÂNCIA MÍNIMA DE 0,5 m DE PORTAS, JANELAS E OUTRAS ESTRUTURAS.

11- A DISTÂNCIA ENTRE HASTES DE ATERRAMENTO NÃO PODERÁ SER SUPERIOR A 3 m.

12- A CAIXA DE INSPEÇÃO, DE CONCRETO OU FIBRA, DEVERÁ SER CILÍNDRICA, COM DIÂMETRO DE 300 mm E PROFUNDIDADE DE 400 mm, COM TAMPA DE CONCRETO OU FIBRA, E ALÇA PARA ABERTURA DA CAIXA.

13- O CONDUTOR DA MALHA DE TERRA DEVERÁ ESTAR A UMA PROFUNDIDADE MÍNIMA DE 0,5m E PASSAR ABAIXO DA ALIMENTAÇÃO ELÉTRICA, LÓGICA, ÁGUA E OUTRAS QUE ENTREM NA EDIFICAÇÃO.

14- TODAS ESTRUTURAS METÁLICAS DA EDIFICAÇÃO DEVERÃO ESTAR INTERLIGADAS À MALHA DE ATERRAMENTO

15- DEVERÃO SER INSTALADOS SUPRESSORES DE SURTO PARA COMPLEMENTAR A PROTEÇÃO CONTRA DESCARGAS ATMOSFÉRICAS.

16- AO FINAL DA INSTALAÇÃO, DEVERÁ SER APRESENTADO LAUDO TÉCNICO DO SPDA.

17- AS HASTES CAPTORAS DEVERÃO SER FIXADAS ACIMA DE ESTRUTURAS, DEVENDO FICAR NOS PONTOS ALTOS.

LEGENDA

TERMINAL AEREO, F° G° A FOGO ø 3/8" h = 0,30 cm

PONTO P/ ATERRAMENTO C/ HASTE COBREADA 254 MICRONS – ø 5/8"x3.00m

1#50mm2 NU(T) CORDOALHA DA MALHA DE ATERRAMENTO (MALHA INFERIOR) CONTENDO 1#50mm2 NU(T)

1#35mm2 NU(T) CORDOALHA DE ATERRAMENTO (MALHA SUPERIOR) CONTENDO 1#35mm2 NU(T)

CAIXA DE INSPEÇÃO, DE CONCRETO OU FIBRA, CIRCULAR, COM DIÂMETRO DE 300 mm E PROFUNDIDADE DE 400 mm.

PODER JUDICIARIO
Tribunal de Justiça do Estado de Goiás
Diretoria de Engenharia e Arquitetura
Coordenadoria de Engenharia

PROJETO DE .....: SPDA
INTERESSADO.....: COMARCA DE PARAÚNA
ENGENHEIRO.....: MARCELO RIBEIRO DA SILVA

ESCALA.....: A3/1:150
ANDAR .....: TÉRREO
DATA .....: JUN/2025 - R1

1 /1

Assinado digitalmente por: 1b03ddfa4ea04d4f8f0249ba4c0803f0:0f0000000000

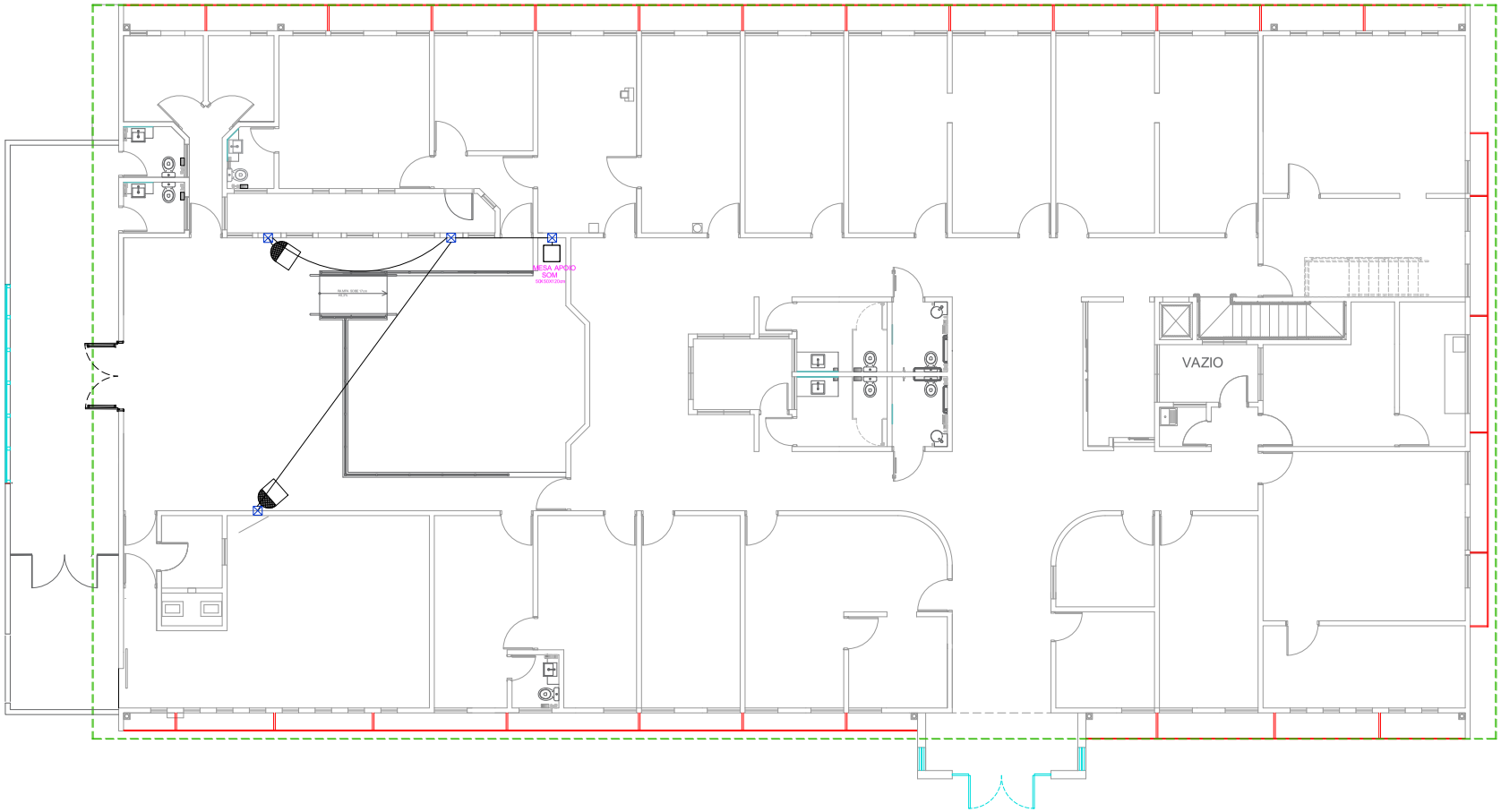

Nº Processo PROAD: 202500000066921 (Evento nº 101)

LEGENDA

- CAIXA ACÚSTICA PROCESSADA AUTOAMPLIFICADA
- CX. PASSAGEM EMBUTIDA
- RACK COM MESA DE SOM/RÉGUA DE TOMADAS/CONTROLE MICROFONE SEM FIO
- ELETRODUTO PVC, 3/4", EMBUTIDO

PODER JUDICIARIO
Tribunal de Justiça do Estado de Goiás
Diretoria de Engenharia e Arquitetura
Coordenadoria de Engenharia

PROJETO DE .....:	SONORIZAÇÃO	ESCALA.....:	A3/1:150
INTERESSADO.....:	COMARCA DE PARAÚNA	ANDAR .....:	TÉRREO
ENGENHEIRO.....:	MARCELO RIBEIRO DA SILVA	DATA .....:	JUN/2025

1/1

Assinado digitalmente por: 16151431.6.e4d4d3f5b2d6ba1b0c0f5f0f0f0

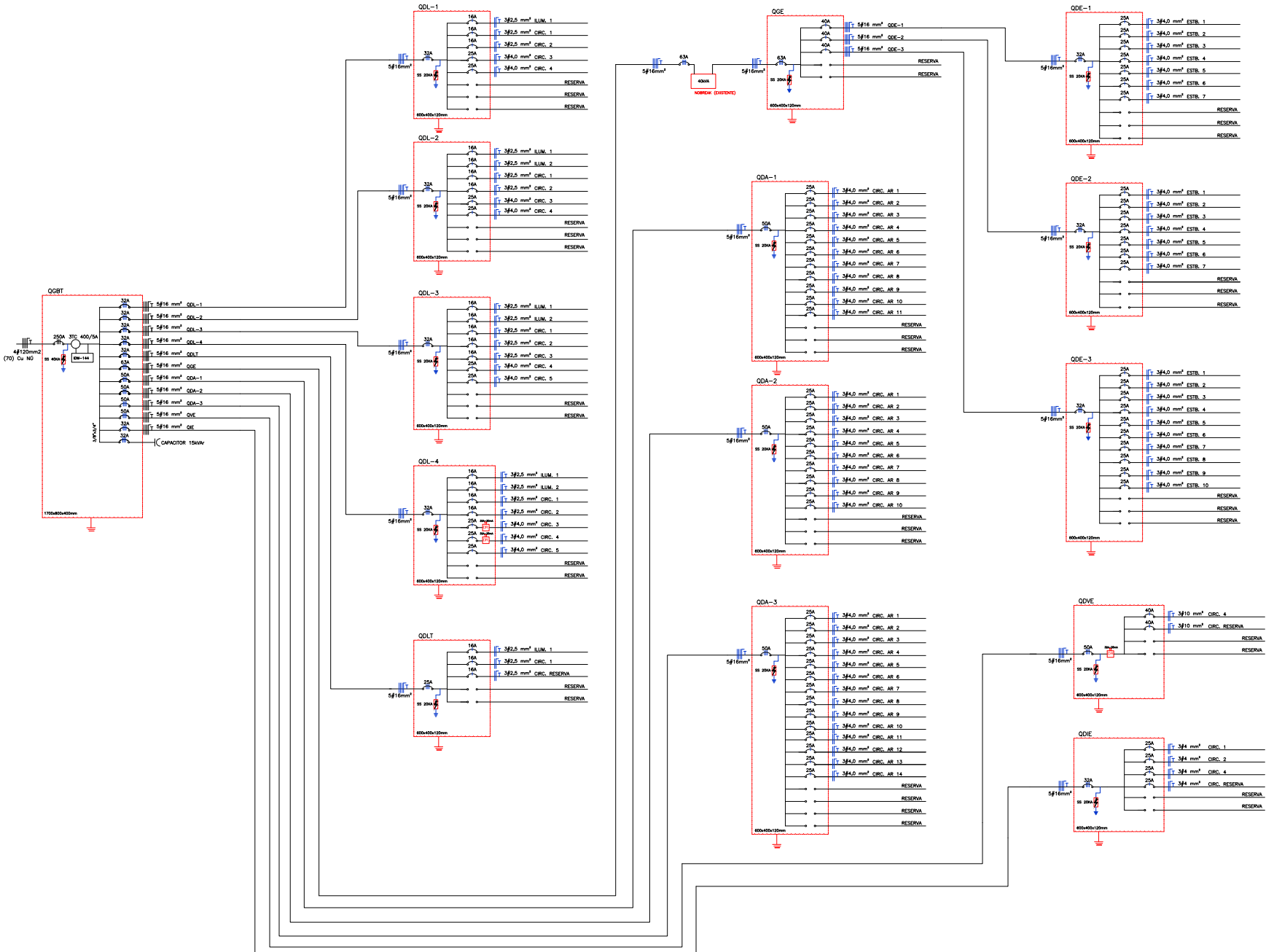

PODER JUDICIARIO
Tribunal de Justiça do Estado de Goiás
Diretoria de Engenharia e Arquitetura / Divisão de Arquitetura

PROJETO .....: ELÉTRICO - DIAGRAMA UNIFILAR
INTERESSADO.....: COMARCA DE PARAÚNA
ENGENHEIRO.....: MARCELO RIBEIRO DA SILVA

ESTAGIÁRIO: GABRIEL D.
ANDAR.....: TÉRREO
DATA.....: MAIO/2025

2/5

Nº Processo PRODOC: 202500000066921 (Evento nº 101)

Assinado digitalmente por: bb16ad1ca4d4f8f8d40ea8c0f0f0f0f0f0f0f0f0, ca4f9f1f1f8f8a4f8a, ca4f9f1f1f8f8a4f8a3291.
Para validar este documento informe o código 112845178 no endereço https://prod-v2.pjg.jus.br/prodfpd6/ext/validacaoDocumento

QUADRO DE CARGAS - QDL-1 (Iluminação e tomadas)

Circuito	Ambiente	Pontos de Iluminação (W) LED	LED	LED	Tomadas (W) 100	400	1000	TUE (W)	Tensão (V)	Carga (W)	FP	Carga (VA)	Pot. Reativa (VAr)	Corrente (A)	Balanceamento de Fases (W) Disc. de Fases	Fases (W) R	S	T	Prot. Disjuntor (A) In (A)	Curva	Inc	Condutor (mm²)	Observações
f1		5	5	28					220	1.072,50	0,92	1.165,76	456,80	5,30	T			1.072,50	16	C	3K	2,5	ILUMINAÇÃO
f2				20	10				220	2.000,00	0,92	2.173,91	852,00	9,88	R	2.000,00			16	C	3K	2,5	TOM. DE USO GERAL
f3				20	10				220	2.000,00	0,92	2.173,91	852,00	9,88	S		2.000,00		16	C	3K	2,5	TOM. DE USO GERAL
f4						2			220	2.000,00	0,92	2.173,91	852,00	9,88	T			2.000,00	25	C	3K	4,0	TOM. DE IMPRESSORA
f5						2			220	2.000,00	0,92	2.173,91	852,00	9,88	R	2.000,00			25	C	3K	4,0	TOM. DE IMPRESSORA
SOMA		5	5	28	40	0	4	0,00	380	6.072,50	0,92	6.600,54	2.594,81	16,88	RST	4.000,00	2.000,00	3.072,50					GERAL

QUADRO DE CARGAS - QDL-2 (Iluminação e tomadas)

Circuito	Ambiente	Pontos de Iluminação (W) LED	LED	LED	Tomadas (W) 100	400	1000	TUE (W)	Tensão (V)	Carga (W)	FP	Carga (VA)	Pot. Reativa (VAr)	Corrente (A)	Balanceamento de Fases (W) Disc. de Fases	Fases (W) R	S	T	Prot. Disjuntor (A) In (A)	Curva	Inc	Condutor (mm²)	Observações
f1		5		24					220	576,80	0,92	627,00	334,07	4,84	T	576,00			16	C	3K	2,5	ILUMINAÇÃO
f2				12					220	468,00	0,92	482,61	169,14	2,73	T			468,00	16	C	3K	2,5	ILUMINAÇÃO
f3					22				220	2.200,00	0,92	2.391,30	937,20	10,87	T			2.200,00	16	C	3K	2,5	TOM. DE USO GERAL
f4					19				220	1.900,00	0,92	2.065,22	809,40	9,39	S		1.900,00		16	C	3K	2,5	TOM. DE USO GERAL
f5						2			220	2.000,00	0,92	2.173,91	852,00	9,88	R	2.000,00			25	C	3K	4,0	TOM. DE IMPRESSORA
f6						1			220	1.000,00	0,92	1.086,96	426,00	4,94	S		1.000,00		25	C	3K	4,0	TOM. DE IMPRESSORA
SOMA		5	0	36	41	0	3	0,00	380	8.462,00	0,92	9.197,83	3.664,80	43,87	RST	2.576,00	3.900,00	2.984,00					GERAL

QUADRO DE CARGAS - QDL-3 (Iluminação e tomadas)

Circuito	Ambiente	Pontos de Iluminação (W) LED	LED	LED	Tomadas (W) 100	400	1000	TUE (W)	Tensão (V)	Carga (W)	FP	Carga (VA)	Pot. Reativa (VAr)	Corrente (A)	Balanceamento de Fases (W) Disc. de Fases	Fases (W) R	S	T	Prot. Disjuntor (A) In (A)	Curva	Inc	Condutor (mm²)	Observações
f1		20		35					220	962,00	0,92	1045,65	403,91	4,79	R	962,00			16	C	3K	2,5	ILUMINAÇÃO
f2		15	44	10					220	1.480,00	0,92	1608,70	668,80	6,97	S		1.480,00		16	C	3K	2,5	ILUMINAÇÃO
f3					22				220	2.200,00	0,92	2391,30	937,20	10,87	T			2.200,00	16	C	3K	2,5	TOM. DE USO GERAL
f4					8			1	220	1.800,00	0,92	1956,52	689,60	7,51	R	1.800,00			16	C	3K	2,5	TOM. DE USO GERAL
f5					20				220	2.000,00	0,92	2391,30	937,20	10,87	S		2.000,00		16	C	3K	2,5	TOM. DE USO GERAL
f6						2			220	2.000,00	0,92	2173,91	852,00	9,88	T			2.000,00	25	C	3K	4,0	TOM. DE IMPRESSORA
f7						1			220	1.000,00	0,92	1086,96	426,00	4,94	R	1.000,00			25	C	3K	4,0	TOM. DE IMPRESSORA
SOMA		35	44	89	50	0	4	#######	380	11.372,00	0,92	12.360,87	4.844,85	53,79	RST	3.962,00	3.980,00	4.238,00					GERAL

QUADRO DE CARGAS - QDL-4 (Iluminação e tomadas)

Circuito	Ambiente	Pontos de Iluminação (W) LED	LED	LED	Tomadas (W) 100	600	1000	TUE (W)	Tensão (V)	Carga (W)	FP	Carga (VA)	Pot. Reativa (VAr)	Corrente (A)	Balanceamento de Fases (W) Disc. de Fases	Fases (W) R	S	T	Prot. Disjuntor (A) In (A)	Curva	Inc	Condutor (mm²)	Observações
f1		5	29						220	1.017,50	0,92	1105,98	429,48	5,02	T			1.017,50	16	C	3K	2,5	ILUMINAÇÃO
f2			27						220	855,00	0,92	929,35	338,40	3,78	S	585,00			16	C	3K	2,5	ILUMINAÇÃO
f3					22				220	2.200,00	0,92	2391,30	937,20	10,87	R	2.200,00			20	C	3K	2,5	TOMS
f4					24				220	2.400,00	0,92	2608,70	1022,40	11,86	S		2.400,00		20	C	3K	2,5	TOM. DE USO GERAL
f5						2			220	2.000,00	0,92	2173,91	852,00	9,88	R	2.000,00			25	C	3K	4,0	TOMADAS PARA COPA
f6						1			220	1.800,00	0,92	1956,52	766,80	8,89	T			1.800,00	25	C	3K	4,0	TOMS
f7						1			220	1.000,00	0,92	1086,96	426,00	4,94	R	1.000,00			25	C	3K	4,0	TOMS
SOMA		10	56	80	94	9	4	0,00	380	15.972,50	0,92	17.361,41	6.805,27	78,92	RST	4.200,00	3.995,00	7.877,50					GERAL

QUADRO DE CARGAS - QDET (Iluminação e tomadas)

Circuito	Ambiente	Pontos de Iluminação (W) LED	LED	LED	Tomadas (W) 100	600	1000	TUE (W)	Tensão (V)	Carga (W)	FP	Carga (VA)	Pot. Reativa (VAr)	Corrente (A)	Balanceamento de Fases (W) Disc. de Fases	Fases (W) R	S	T	Prot. Disjuntor (A) In (A)	Curva	Inc	Condutor (mm²)	Observação
f1		12	16,8	32	10				220	384,00	0,92	417,39	163,20	1,90	R	384,00			16	C	3K	2,5	ILUMINAÇÃO
f2				8	11				220	1.100,00	0,92	1195,65	468,00	5,43	S		1.100,00		16	C	3K	2,5	TOM. DE USO GERAL
SOMA		8	0	10	11	0	0	0,00	380	1.484,00	0,92	1612,04	632,40	7,45	RST	1.484,00	0,00	0,00					GERAL

QUADRO DE CARGAS - QDVE (Veículos Elétricos - Ponto de abastecimento)

Circuito	Ambiente	Carga Específica (W)	Tensão (V)	Carga(W)	FP	Carga(VA)		Corrente (A)	Balanceamento de Fases (W) Disc. de fases	Fases (W) R	S	T	Prot. Disjuntor (A) In(A)	Curva	Inc	Condutor (mm²)	Observações
f3			220	7400,00	0,92	8043,48		36,56	5		7.400,00		40	C	3 Kk	10	Ponto carga julho 1
f4			220	7400,00	0,92	8043,48		36,56	T			7.400,00	40	C	3 Kk	10	Ponto carga julho 2
SOMA		0,00	380	14.800,00		16.086,96		48,54		0,00	7.400,00	7.400,00				16	GERAL

QUADRO DE CARGAS - QDIE (Iluminação externa)

Circuito	Ambiente	Carga Específica (W)	Tensão (V)	Carga(W)	FP	Carga(VA)		Corrente (A)	Balanceamento de Fases (W) Disc. de Fases	Fases (W) R	S	T	Prot. Disjuntor (A) In(A)	Curva	Inc	Condutor (mm²)	Observações
f1	Área Externa 1		220	400,00	0,92	434,78		1,98	R	400,00			25	C	5 Kk	4	
f2	Área Externa 2		220	666,66	0,92	450,17		2,84	S		666,66		25	C	5 Kk	4	
f4	Área Externa 3		220	400,00	0,92	434,78		1,98	T			400,00	25	C	5 Kk	4	
f5(s)	Área Externa 4		220	1000,00	0,92	1086,96		4,94	R	1.000,00			25	C	5 Kk	4	
SOMA		545,00	380	3.000,00		2.838,70		8,43		1.400,00	666,66	400,00					GERAL

QUADRO DE CARGAS - QGE

Circuito	Tensão (V)	Carga (W)	FP	Carga (VA)	Pot. Reativa (VAr)	Corrente (A)	Balanceamento de Fases (W) Disc. de Fases	Fases (W) R	S	T	Prot. Disjuntor (A) In(A)	Curva	Inc	Condutor (mm²)
QDE-1	380	10.000,00	0,92	10.869,57	4259,98	28,63	RST	3.400,00	3.200,00	3.200,00	63	C	5ka	16
QDE-2	380	10.000,00	0,92	10.869,57	4259,98	28,63	RST	3.200,00	3.200,00	3.600,00	32	C	5ka	16
QDE-3	380	13.600,00	0,92	14.782,61	5795,58	38,95	RST	4.400,00	4.400,00	4.800,00	32	C	5ka	16
SOMA	380	33.600,00	0,92	36.521,74	14.315,54	55,49	RST	11.200,00	10.800,00	11.600,00	-			

QUADRO DE CARGAS - QDE-1 (tomadas estabilizadas)

Circuito	Ambiente	Tomadas (W) 100	400	Tensão (V)	Carga(W)	FP	Carga(VA)	Pot. Reativa (VAr)	Corrente (A)	Balanceamento de Fases (W) Disc. de Fases	Fases (W) R	S	T	Prot. Disjuntor (A) In(A)	Curva	Inc	Condutor (mm²)	Observações
E1		16		220	1600,00	0,92	1739,13	681,60	7,91	R	1.600,00			25	C	3K	4,0	TOM. DE INFORMÁTICA
E2		16		220	1600,00	0,92	1739,13	681,60	7,91	S		1.600,00		25	C	3K	4,0	TOM. DE INFORMÁTICA
E3		16		220	1600,00	0,92	1739,13	681,60	7,91	T			1.600,00	25	C	3K	4,0	TOM. DE INFORMÁTICA
E4		16		220	1600,00	0,92	1739,13	681,60	7,91	R	1.600,00			25	C	3K	4,0	TOM. DE INFORMÁTICA
E5		16		220	1600,00	0,92	1739,13	681,60	7,91	S		1.600,00		25	C	3K	4,0	TOM. DE INFORMÁTICA
E6		16		220	1600,00	0,92	1739,13	681,60	7,91	T			1.600,00	25	C	3K	4,0	TOM. DE INFORMÁTICA
E7		4		220	400,00	0,92	434,78	170,40	1,98	R	400,00			25	C	3K	4,0	TOM. DE INFORMÁTICA
SOMA		20,00	0,00	880	10.000,00	0,92	10.869,57	852,00	49,51	RST	3.600,00	3.200,00	3.200,00					GERAL

QUADRO DE CARGAS - QDE-2 (tomadas estabilizadas)

Circuito	Ambiente	Tomadas (W) 100	400	Tensão (V)	Carga(W)	FP	Carga(VA)	Pot. Reativa (VAr)	Corrente (A)	Balanceamento de Fases (W) Disc. de Fases	Fases (W) R	S	T	Prot. Disjuntor (A) In(A)	Curva	Inc	Condutor (mm²)	Observações
E1		16		220	1600,00	0,92	1739,13	681,60	7,91	R	1.600,00			25	C	3KA	4,0	TOM. DE INFORMÁTICA
E2		16		220	1600,00	0,92	1739,13	681,60	7,91	S		1.600,00		25	C	3KA	4,0	TOM. DE INFORMÁTICA
E3		16		220	1600,00	0,92	1739,13	681,60	7,91	T			1.600,00	25	C	3KA	4,0	TOM. DE INFORMÁTICA
E4		16		220	1600,00	0,92	1739,13	681,60	7,91	R	1.600,00			25	C	3KA	4,0	TOM. DE INFORMÁTICA
E5		16		220	1600,00	0,92	1739,13	681,60	7,91	S		1.600,00		25	C	3KA	4,0	TOM. DE INFORMÁTICA
E6		12		220	1200,00	0,92	1304,35	511,20	5,93	T			1.200,00	25	C	3KA	4,0	TOM. DE INFORMÁTICA
E7		5		220	800,00	0,92	869,57	340,80	3,95	T			800,00	25	C	3KA	4,0	TOM. DE INFORMÁTICA
SOMA		101,00	0,00	880	10.000,00	0,92	10.869,57	4.259,96	49,51	RST	3.200,00	3.200,00	3.600,00					GERAL

QUADRO DE CARGAS - QDE-3 (tomadas estabilizadas)

Circuito	Ambiente	Tomadas (W) 100	400	Tensão (V)	Carga(W)	FP	Carga(VA)	Pot. Reativa (VAr)	Corrente (A)	Balanceamento de Fases (W) Disc. de Fases	Fases (W) R	S	T	Prot. Disjuntor (A) In(A)	Curva	Inc	Condutor (mm²)	Observações
E1		16		220	1600,00	0,92	1739,13	681,60	7,91	R	1.600,00			25	C	3KA	4,0	TOM. DE INFORMÁTICA
E2		16		220	1600,00	0,92	1739,13	681,60	7,91	S		1.600,00		25	C	3KA	4,0	TOM. DE INFORMÁTICA
E3		16		220	1600,00	0,92	1739,13	681,60	7,91	T			1.600,00	25	C	3KA	4,0	TOM. DE INFORMÁTICA
E4		12		220	1200,00	0,92	1304,35	511,20	5,93	T			1.200,00	25	C	3KA	4,0	TOM. DE INFORMÁTICA
E5		16		220	1600,00	0,92	1739,13	681,60	7,91	R	1.600,00			25	C	3KA	4,0	TOM. DE INFORMÁTICA
E6		16		220	1600,00	0,92	1739,13	681,60	7,91	S		1.600,00		25	C	3KA	4,0	TOM. DE INFORMÁTICA
E7		16		220	1600,00	0,92	1739,13	681,60	7,91	T			1.600,00	25	C	3KA	4,0	TOM. DE INFORMÁTICA
E8		16		220	1600,00	0,92	1739,13	681,60	7,91	R	1.600,00			25	C	3KA	4,0	TOM. DE INFORMÁTICA
E9		16		220	1600,00	0,92	1739,13	681,60	7,91	T			1.600,00	25	C	3KA	4,0	TOM. DE INFORMÁTICA
E9		8		220	800,00	0,92	869,57	340,80	3,95	S		800,00		25	C	3KA	4,0	TOM. DE INFORMÁTICA
E10		4		220	400,00	0,92	434,78	170,40	1,98	S		400,00		25	C	3KA	4,0	TOM. DE INFORMÁTICA
SOMA		136,00	0,00	880	13.600,00	0,92	14.782,61	5.793,60	62,45	RST	4.400,00	4.400,00	4.800,00					GERAL

QUADRO DE CARGAS - QDA-1 (ar condicionado)

Circuito	Ambiente	Carga Específica (Btu)	Tensão (V)	Carga(W)	FP	Carga(VA)	Pot. Reativa (VAr)	Corrente (A)	Balanceamento de Fases (W) Disc. de Fases	Fases (W) R	S	T	Prot. Disjuntor (A) In(A)	Curva	Inc	Condutor (mm²)	Observações
AC1		36000	220	4061,00	0,85	4777,65	2516,19	21,72	R	4.061,00			25	C	3KA	4,0	AR - CONDICIONADO
AC2		36000	220	4061,00	0,85	4777,65	2516,19	21,72	R	4.061,00			25	C	3KA	4,0	AR - CONDICIONADO
AC3		24000	220	2878,00	0,85	3385,47	1775,67	15,35	S		2.078,00		25	C	3KA	4,0	AR - CONDICIONADO
AC4		24000	220	2878,00	0,85	3385,47	1775,67	15,35	T			2.878,00	25	C	3KA	4,0	AR - CONDICIONADO
AC5		12000	220	1470,00	0,85	1729,41	911,02	7,86	S		1.470,00		25	C	3KA	4,0	AR - CONDICIONADO
AC6		12000	220	1470,00	0,85	1729,41	911,02	7,86	T			1.470,00	25	C	3KA	4,0	AR - CONDICIONADO
AC7		24000	220	2878,00	0,85	3385,47	1775,67	15,35	S		2.078,00		25	C	3KA	4,0	AR - CONDICIONADO
AC8		12000	220	1470,00	0,85	1729,41	911,02	7,86	S			1.470,00	25	C	3KA	4,0	AR - CONDICIONADO
AC9		18000	220	2208,00	0,85	2598,24	1368,08	11,81	S		2.208,00		25	C	3KA	4,0	AR - CONDICIONADO
AC10		12000	220	1470,00	0,85	1729,41	911,02	7,86	T			1.470,00	25	C	3KA	4,0	AR - CONDICIONADO
AC11		18000	220	2208,00	0,85	2598,24	1368,08	11,81	T			2.208,00	25	C	3KA	4,0	AR - CONDICIONADO
SOMA		234.000,00	990	27.232,00	0,92	32.607,85	16.876,83	148,59	RST	8.121,00	9.240,00	9.870,00					GERAL

QUADRO DE CARGAS - QDA-2 (ar condicionado)

Circuito	Ambiente	Carga Específica (Btu)	Tensão (V)	Carga(W)	FP	Carga(VA)	Pot. Reativa (VAr)	Corrente (A)	Balanceamento de Fases (W) Disc. de Fases	Fases (W) R	S	T	Prot. Disjuntor (A) In(A)	Curva	Inc	Condutor (mm²)	Observações
AC1		18000	220	2030,00	0,85	2390,24	1250,08	10,85	T			2.030,00	25	C	3KA	4,0	AR - CONDICIONADO
AC2		18000	220	2030,00	0,85	2390,24	1250,08	10,85	S		2.030,00		25	C	3KA	4,0	AR - CONDICIONADO
AC3		12000	220	1470,00	0,85	1729,41	911,02	7,86	T			1.470,00	25	C	3KA	4,0	AR - CONDICIONADO
AC4		18000	220	2030,00	0,85	2390,24	1250,08	10,85	R	2.030,00			25	C	3KA	4,0	AR - CONDICIONADO
AC5		18000	220	2030,00	0,85	2390,24	1250,08	10,85	S			2.030,00	25	C	3KA	4,0	AR - CONDICIONADO
AC6		18000	220	2030,00	0,85	2390,24	1250,08	10,85	T			2.030,00	25	C	3KA	4,0	AR - CONDICIONADO
AC7		12000	220	1470,00	0,85	1729,41	911,02	7,86	R	1.470,00			25	C	3KA	4,0	AR - CONDICIONADO
AC8		12000	220	1470,00	0,85	1729,41	911,02	7,86	S		1.470,00		25	C	3KA	4,0	AR - CONDICIONADO
AC9		12000	220	1470,00	0,85	1729,41	911,02	7,86	T			1.470,00	25	C	3KA	4,0	AR - CONDICIONADO
AC10		12000	220	1470,00	0,85	1729,41	911,02	7,86	R	1.470,00			25	C	3KA	4,0	AR - CONDICIONADO
AC11		18000	220	2030,00	0,85	2390,24	1250,08	10,85	S		2.030,00		25	C	3KA	4,0	AR - CONDICIONADO
AC12		18000	220	2030,00	0,85	2390,24	1250,08	10,85	R	2.030,00			25	C	3KA	4,0	AR - CONDICIONADO
AC13		18000	220	2030,00	0,85	2390,24	1250,08	10,85	R	2.030,00			25	C	3KA	4,0	AR - CONDICIONADO
AC14		36000	220	4061,00	0,85	4777,65	2516,19	21,72	S		4.061,00		25	C	3KA	4,0	AR - CONDICIONADO
SOMA		240.000,00	880	27.851,00	0,92	32.536,59	17.136,85	148,13	RST	9.030,00	9.621,00	9.000,00					GERAL

QUADRO DE CARGAS - QDA - 3 (ar condicionado)

Circuito	Ambiente	Carga Específica (BTU)	Tensão (V)	Carga(W)	FP	Carga(VA)	Pot. Reativa (VAr)	Corrente (A)	Balanceamento de Fases (W) Disc. de Fases	Fases (W) R	S	T	Prot. Disjuntor (A) In(A)	Curva	Inc	Condutor (mm²)	Observações
AC1		18000	220	2030,00	0,85	2390,24	1250,08	10,85	T			2.030,00	25	C	3KA	4,0	AR - CONDICIONADO
AC2		18000	220	2030,00	0,85	2390,24	1250,08	10,85	S		2.030,00		25	C	3KA	4,0	AR - CONDICIONADO
AC3		12000	220	1470,00	0,85	1729,41	911,02	7,86	T			1.470,00	25	C	3KA	4,0	AR - CONDICIONADO
AC4		18000	220	2030,00	0,85	2390,24	1250,08	10,85	R	2.030,00			25	C	3KA	4,0	AR - CONDICIONADO
AC5		18000	220	2030,00	0,85	2390,24	1250,08	10,85	S			2.030,00	25	C	3KA	4,0	AR - CONDICIONADO
AC6		18000	220	2030,00	0,85	2390,24	1250,08	10,85	T			2.030,00	25	C	3KA	4,0	AR - CONDICIONADO
AC7		12000	220	1470,00	0,85	1729,41	911,02	7,86	R	1.470,00			25	C	3KA	4,0	AR - CONDICIONADO
AC8		12000	220	1470,00	0,85	1729,41	911,02	7,86	S		1.470,00		25	C	3KA	4,0	AR - CONDICIONADO
AC9		12000	220	1470,00	0,85	1729,41	911,02	7,86	T			1.470,00	25	C	3KA	4,0	AR - CONDICIONADO
AC10		12000	220	1470,00	0,85	1729,41	911,02	7,86	R	1.470,00			25	C	3KA	4,0	AR - CONDICIONADO
AC11		18000	220	2030,00	0,85	2390,24	1250,08	10,85	S		2.030,00		25	C	3KA	4,0	AR - CONDICIONADO
AC12		18000	220	2030,00	0,85	2390,24	1250,08	10,85	R	2.030,00			25	C	3KA	4,0	AR - CONDICIONADO
AC13		18000	220	2030,00	0,85	2390,24	1250,08	10,85	R	2.030,00			25	C	3KA	4,0	AR - CONDICIONADO
AC14		36000	220	4061,00	0,85	4777,65	2516,19	21,72	S		4.061,00		25	C	3KA	4,0	AR - CONDICIONADO
SOMA		240.000,00	880	27.851,00	0,92	32.536,59	17.136,85	148,13	RST	9.030,00	9.621,00	9.000,00					GERAL

PODER JUDICIARIO
Tribunal de Justiça do Estado de Goiás
Diretoria de Engenharia e Arquitetura / Divisão de Arquitetura

PROJETO .....: ELÉTRICO - QUADRO DE CARGAS
INTERESSADO.....: COMARCA DE PARAÚNA
ENGENHEIRO.....: MARCELO RIBEIRO DA SILVA

ESTAGIÁRIO: GABRIEL D. TÉRREO
ANDAR .....:
DATA .....: JUL/2025

Nº Processo PROAD: 202500000069921 (Evento nº 101)

Assinado digitalmente por: bb16a83.acesso@tjgo.jus.br, 3303f3f0f0f0

QUADRO DE CARGAS - QGBT

Circuito	Tensão (V)	Carga(W)	FP	Carga(VA)	Pot. Reativa (VAr)	Corrente (A)	Balanceamento de Fases (W)				Prot. Disjuntor (A)			Condutor (mm²)
							Distr. de Fases	Fases (W)			In(A)	Curva	Inc	
								R	S	T				
QDL-1	380	9.072,50	0,92	9.861,41	3864,87	14,98	RST	4.000,00	2.000,00	3.072,50	32	C	20KA	16
QDL-2	380	8.462,00	0,92	9.197,83	3604,80	13,97	RST	2.918,00	2.900,00	2.644,00	32	C	20KA	16
QDL-3	380	11.372,00	0,92	12.360,87	4844,45	18,78	RST	3.562,00	3.610,00	4.200,00	32	C	20KA	16
QDL-4	380	9.972,50	0,92	10.839,67	4248,27	16,47	RST	4.200,00	3.955,00	2.817,50	32	C	20KA	16
QDT	380	1.484,00	0,92	1.613,04	632,18	2,45	RST	1.484,00	0,00	0,00	32	C	20KA	16
QGE	380	33.600,00	0,92	36.521,74	14313,54	55,49	RST	11.200,00	10.800,00	11.600,00	63	C	20KA	16
QDA-1	380	27.232,00	0,92	29.600,00	11600,78	44,97	RST	8.122,00	9.240,00	9.870,00	50	C	20KA	16
QDA-2	380	17.220,00	0,92	18.717,39	7335,69	28,44	RST	5.810,00	5.880,00	5.530,00	50	C	20KA	16
QDA-3	380	27.651,00	0,92	30.055,43	11779,28	45,66	RST	9.030,00	9.591,00	9.030,00	50	C	20KA	16
QVE	380	14.800,00	0,92	16.086,96	6304,77	24,44	RST	0,00	7.400,00	7.400,00	50	C	20KA	16
QVIE	380	2.400,00	0,92	2.608,70	1022,40	3,96	RST	1.400,00	600,00	400,00	32	C	20KA	16
SOMA	380	163.266,00	0,92	177.463,04	69.551,02	269,63	RST	51.726,00	55.976,00	56.564,00	300	C	36KA	4x120(70)

Nº Processo PROAD: 2025000066921 (Evento nº 101)

Assinado digitalmente por: bb10ad3ca4d4d38b240aab38b0f0000f0000f0f0f0

ASSINATURA(S) ELETRÔNICA(S)

Tribunal de Justiça do Estado de Goiás
Para validar este documento informe o código 117017551820 no endereço https://proad-v2.tjgo.jus.br/proad/publico/validacaoDocumento

MAYARA ANDRE PENARANDA
COORDENADORIA DE ENGENHARIA
COORDENADORIA DE ENGENHARIA E OBRAS
Assinatura CONFIRMADA em 19/11/2025 às 12:10

Nº Processo PROAD: 202508000069121 (Evento nº 101)

Nº Processo PROAD: 202508000069121 (Evento nº 74)

Assinado digitalmente por: Larissa Lorenna da Silva Moura, ASSESSOR ADMINISTRATIVO III, e outros, em 09/03/2026 às 12:39.
Para validar este documento informe o código 122349257569 no endereço https://proad-v2.tjgo.jus.br/proad/publico/validacaoDocumento

PODER JUDICIÁRIO
Tribunal de Justiça do Estado de Goiás

Diretoria de Engenharia e Arquitetura
Coordenadoria de Engenharia e Obras

DECLARAÇÃO

Declaramos que, na planilha orçamentária relativa à obra de Reforma do Fórum de Paraúna, os quantitativos e custos constantes da planilha orçamentária estão compatíveis com os projetos de arquitetura e engenharia e os custos da tabela Sinapi e do previsto no artigo 9º da resolução 114 do CNJ.

Eng. Elias Alves Teixeira
CREA 1021868400/D-GO
Responsável pelas Instalações de Ar Condicionado e Elevadores

Eng. Izabela Cristina Silva
CREA 1019172983/D-GO
Responsável pela parte civil

Eng. Larissa Daniela Castro Moura
CREA 7178/D-GO
Responsável pela parte civil

Eng. Marcelo Ribeiro da Silva
CREA 1020843780/D-GO
Responsável pelas Instalações Elétricas, SPDA, CFTV, Energia Estabilizada, Cabeamento Estruturado, Sonorização e Subestação

Eng. Vanessa Rissi Macedo
CREA 7824/D-GO
Responsável pela parte civil

Eng. Mayara André Peñaranda

Coordenadora de Engenharia e Obras
(datado e assinado digitalmente)

Assinado digitalmente por: MAYARA ANDRE PEÑARANDA, COORDENADORA DE ENGENHARIA, em 09/03/2026 às 10:30.
Para validar este documento informe o código 12214951069 no endereço https://proad-v2.tjgo.jus.br/proad/publico/validacaoDocumento

R A S C U N H O D A A R T N° 1020250281221
Cadastrada. Aguardando Pagamento

LARISSA DANIELA CASTRO MOURA - Engenheira Civil,
Empresa contratada: **TRIBUNAL DE JUSTICA DO ESTADO DE GOIAS - Registro CREA-GO: 019P**

2. Dados do Contrato

Contratante: **TRIBUNAL DE JUSTIÇA DE GOIÁS** CPF/CNPJ: **02.292.266/0001-80**
Avenida Assis Chateaubriand, Nº 195 Bairro: Setor Oeste CEP: 74130-010
Quadra: 7A Lote: 1 E 20 Complemento: Cidade: Goiânia-GO
E-Mail: ldcmoura@tjgo.jus.br Fone: (62)32363410
Contrato: FUNCIONÁRIA Celebrado em: 11/07/2001 Valor Obra/Serviço R$: 2.000,00
Tipo de contratante: Pessoa Jurídica de Direito Público
Ação institucional: Órgão Público

3. Dados da Obra/Serviço

Praça R. Antônio Ferreira de Moraes, Nº s/n Bairro: Central CEP: 75980-000
Quadra: 0 Lote: 0 Complemento: Cidade: Paraúna-GO
Data de Inicio: 12/01/2026 Previsão término: 12/11/2026 Coordenadas Geográficas: -16.949552126,-50.447763228
Finalidade: **Judicial**
Proprietário(a): **TRIBUNAL DE JUSTIÇA DE GOIÁS** CPF/CNPJ: **02.292.266/0001-80**
E-Mail: Fone: (62) 32365652 Tipo de proprietário(a): Pessoa Jurídica de Direito Público

4. Atividade Técnica

ATUACAO	Quantidade	Unidade
ORCAMENTO EDIFICIO DE ALVENARIA PARA FINS ESPECIAIS	1.003,21	METROS QUADRADOS

O registro da A.R.T. não obriga ao CREA-GO a emitir a Certidão de Acervo Técnico (C.A.T.), a confecção e emissão do documento apenas ocorrerá se as atividades declaradas na A.R.T. forem condizentes com as atribuições do(a) Profissional. As informações constantes desta ART são de responsabilidade do(a) profissional. Este documento poderá, a qualquer tempo, ter seus dados, preenchimento e atribuições profissionais conferidos pelo CREA-GO.
Após a conclusão das atividades técnicas o(a) profissional deverá proceder a baixa desta ART

5. Observações

Responsável pelo orçamento da parte civil, exceto Instalações Elétrica, SPDA, CFTV, Cabeamento Estruturadom Audio e Vídeo, Subestação, Ar Condicionado que é de responsabailidade de outros profissionais contratados pelo Tribunal de Justiça de Goiás

6. Declarações

Acessibilidade: Sim: Declaro atendimento às regras de acessibilidade previstas nas normas técnicas da ABNT, na legislação específica e no Decreto nº 5.296, de 2 de dezembro de 2004.

RASCUNHO RASCUNHO RASCUNHO

Assinado digitalmente por: MAYARA ANDRESSA MIRANDA SOUZA DA DOUTRA DE ENGENHARIA em 09/03/2026 às 10:29
Para validar este documento informe o código 1221496159089 no endereço https://proad-v2.tjgo.jus.br/proad/publico/validacaoDocumento

R A S C U N H O D A A R T N° 1020250281623
Cadastrada. Aguardando Pagamento

IZABELA CRISTINA SILVA - Engenheira Civil,
Empresa contratada: **TRIBUNAL DE JUSTICA DO ESTADO DE GOIAS - Registro CREA-GO: 019P**

2. Dados do Contrato

Contratante: **TRIBUNAL DE JUSTIÇA DO ESTADO DE GOIAS** CPF/CNPJ: **02.292.266/0001-80**
Avenida Assis Chateaubriand, Nº 195 Bairro: Setor Oeste CEP: 74130-010
Quadra: - Lote: - Complemento: Cidade: Goiânia-GO
E-Mail: Fone: (62)32363440
Contrato: 0 Celebrado em: 05/02/2021 Valor Obra/Serviço R$: 2.000,00
Tipo de contratante: Pessoa Jurídica de Direito Público
Ação institucional: Órgão Público

3. Dados da Obra/Serviço

Praça Praça Eugênio Sardinha da Costa, Nº s/n Bairro: Central CEP: 75950-000
Quadra: 0 Lote: 0 Complemento: Cidade: Paraúna-GO
Data de Inicio: 12/01/2026 Previsão término: 12/01/2027 Coordenadas Geográficas: -17.0949272,-50.2244429
Finalidade: **Judicial**
Proprietário(a): **TRIBUNAL DE JUSTIÇA DO ESTADO DE GOIAS** CPF/CNPJ: **02.292.266/0001-80**
E-Mail: Fone: (62) 32365654 Tipo de proprietário(a): Pessoa Jurídica de Direito Público

4. Atividade Técnica

ATUACAO	Quantidade	Unidade
ORCAMENTO EDIFICIO DE ALVENARIA PARA FINS ESPECIAIS	1.003,21	METROS QUADRADOS

O registro da A.R.T. não obriga ao CREA-GO a emitir a Certidão de Acervo Técnico (C.A.T.), a confecção e emissão do documento apenas ocorrerá se as atividades declaradas na A.R.T. forem condizentes com as atribuições do(a) Profissional. As informações constantes desta ART são de responsabilidade do(a) profissional. Este documento poderá, a qualquer tempo, ter seus dados, preenchimento e atribuições profissionais conferidos pelo CREA-GO.
Após a conclusão das atividades técnicas o(a) profissional deverá proceder a baixa desta ART

5. Observações

Responsável pelo orçamento da parte civil, exceto Instalações Elétricas, SPDA, CFTV, Cabeamento Estruturado, Audio e Vídeo,Subestação, Ar Condicionado que são de responsabilidade de outros profissionais contratados pelo Tribunal de Justiça deGoiás

6. Declarações

Acessibilidade: Sim: Declaro atendimento às regras de acessibilidade previstas nas normas técnicas da ABNT, na legislação específica e no Decreto nº 5.296, de 2 de dezembro de 2004.

RASCUNHO

Assinado digitalmente por: MAYARA ANDRESPEN MURANDA, ESCRIBANA DOS(A) DE ENGENHARIA, em 09/03/2026 às 10:39
Para validar este documento informe o código 12214951069 no endereço https://proad-v2.tjgo.jus.br/proad/publico/validacaoDocumento

Nº Processo PROAD: 202509000669121 (Evento nº 30)

RASCUNHO DA ART Nº 1020250281320
Cadastrada. Aguardando Pagamento

VANESSA RISSI MACEDO GUEDES COELHO - Engenheira Civil,
Empresa contratada: **TRIBUNAL DE JUSTICA DO ESTADO DE GOIAS - Registro CREA-GO: 019P**

2. Dados do Contrato

Contratante: **TRIBUNAL DE JUSTIÇA DO ESTADO DE GOIAS** CPF/CNPJ: **02.292.266/0001-80**
Avenida Assis Chateaubriand, Nº 195 Bairro: Setor Oeste CEP: 74130-010
Quadra: - Lote: - Complemento: Cidade: Goiânia-GO
E-Mail: vanessa.rissimacedo@gmail.com Fone: (62)32363440
Contrato: 0 Celebrado em: 02/03/1998 Valor Obra/Serviço R$: 2.000,00
Tipo de contratante: Pessoa Jurídica de Direito Público
Ação institucional: Órgão Público

3. Dados da Obra/Serviço

Praça Eugênio Sardinha da Costa, Nº s/n Bairro: Central CEP: 75980-000
Quadra: 0 Lote: 0 Complemento: Cidade: Paraúna-GO
Data de Inicio: 12/01/2026 Previsão término: 12/11/2026 Coordenadas Geográficas: -16.949616268,-50.447763228
Finalidade: **Judicial**
Proprietário(a): **TRIBUNAL DE JUSTIÇA DO ESTADO DE GOIÁS** CPF/CNPJ: **02.292.266/0001-80**
E-Mail: engenharia.tj.go@gmail.com Fone: (62) 3236-5654 Tipo de proprietário(a): Pessoa Jurídica de Direito Público

4. Atividade Técnica

ATUACAO	Quantidade	Unidade
ORCAMENTO EDIFICIO DE ALVENARIA PARA FINS ESPECIAIS	1.003,21	METROS QUADRADOS

O registro da A.R.T. não obriga ao CREA-GO a emitir a Certidão de Acervo Técnico (C.A.T.), a confecção e emissão do documento apenas ocorrerá se as atividades declaradas na A.R.T. forem condizentes com as atribuições do(a) Profissional. As informações constantes desta ART são de responsabilidade do(a) profissional. Este documento poderá, a qualquer tempo, ter seus dados, preenchimento e atribuições profissionais conferidos pelo CREA-GO.
Após a conclusão das atividades técnicas o(a) profissional deverá proceder a baixa desta ART

5. Observações

Responsável pelo orçamento da parte civil, exceto Instalações Elétricas, SPDA, CFTV, Cabeamento Estruturado, Audio e Vídeo, Subestação, Ar Condicionado que são de responsabilidade de outros profissionais contratados pelo Tribunal de Justiça de Goiás

6. Declarações

Acessibilidade: Sim: Declaro atendimento às regras de acessibilidade previstas nas normas técnicas da ABNT, na legislação específica e no Decreto nº 5.296, de 2 de dezembro de 2004.

RASCUNHO RASCUNHO

Assinado digitalmente por: VANESSA RISSI MACEDO GUEDES COELHO em 09/03/2026 às 10:39.
Para validar este documento informe o código 122149359089 no endereço https://proad-v2.tjgo.jus.br/proad/publico/validacaoDocumento

Nº Processo PROAD: 202509000669121 (Evento nº 30)

RASCUNHO DA ART Nº 1020250282822
Cadastrada. Aguardando Pagamento

ELIAS ALVES TEIXEIRA - Engenheiro Mecânico,
Empresa contratada: **TRIBUNAL DE JUSTICA DO ESTADO DE GOIAS - Registro CREA-GO: 019P**

2. Dados do Contrato

Contratante: **Tribunal de Justiça do Estado de Goiás** CPF/CNPJ: **02.292.266/0001-80**
Avenida Assis Chateubriand, Nº 195 Bairro: Setor Oeste CEP: 74280-900
Quadra: S/N Lote: S/N Complemento: Palácio da Justiça Cidade: Goiânia-GO
E-Mail: Fone: (62)32162000
Contrato: 0 Celebrado em: 16/06/2025 Valor Obra/Serviço R$: 2.000,00
Tipo de contratante: Pessoa Jurídica de Direito Público
Ação institucional: Órgão Público

3. Dados da Obra/Serviço

Praça Eugênio Sardinha Costa, Nº 00 Bairro: Central CEP: 75980-000
Quadra: 00 Lote: 00 Complemento: Fórum de Paraúna Cidade: Paraúna-GO
Data de Inicio: 12/01/2026 Previsão término: 12/01/2027 Coordenadas Geográficas: -16.9865391,-50.5964124
Finalidade: **Judicial**
Proprietário(a): **Tribunal de Justiça do Estado de Goiás** CPF/CNPJ: **02.292.266/0001-80**
E-Mail: ealvesteixeira@tjgo.jus.br Fone: (62) 32362000 Tipo de proprietário(a): Pessoa Jurídica de Direito Privado

4. Atividade Técnica

ATUACAO	Quantidade	Unidade
ORCAMENTO AR CONDICIONADO	51,50	TONELADAS REFRIGERACAO

O registro da A.R.T. não obriga ao CREA-GO a emitir a Certidão de Acervo Técnico (C.A.T.), a confecção e emissão do documento apenas ocorrerá se as atividades declaradas na A.R.T. forem condizentes com as atribuições do(a) Profissional. As informações constantes desta ART são de responsabilidade do(a) profissional. Este documento poderá, a qualquer tempo, ter seus dados, preenchimento e atribuições profissionais conferidos pelo CREA-GO.
Após a conclusão das atividades técnicas o(a) profissional deverá proceder a baixa desta ART

5. Observações

Anotação referente ao orçamento dos equipamentos das instalações de ar condicionado split da obra de reforma do Fórum da Comarca de Paraúna, nas seguintes quantidades: 15 aparelhos de 1TR; 13 aparelhos de 1,5TR; 4 aparelhos de 2TR e 3 aparelhos de 3TR.

6. Declarações

Acessibilidade: Não: Declaro que as regras de acessibilidade previstas nas normas técnicas da ABNT, na legislação específica e no Decreto nº 5.296, de 2 de dezembro de 2004, não se aplicam às atividades profissionais acima relacionadas.

RASCUNHO

Assinado digitalmente por: MARIA ALEXANDRE FERNANDES SOUSA DE MIRANDA, em 09/03/2026 13:10:39 às 16:58.
Para validar este documento informe o código 121249359089 no endereço https://proad-v2.tjgo.jus.br/proad/publico/validacaoDocumento

Anotação de Responsabilidade Técnica - ART
Lei n° 6.496, de 7 de dezembro de 1977

CREA-GO

ART Obra ou serviço
1020250224431

Conselho Regional de Engenharia e Agronomia de Goiás

1. Responsável Técnico(a)

MARCELO RIBEIRO DA SILVA RNP: **1020843780**

Título profissional: **Engenheiro Eletricista,** Registro: **1020843780D-GO**

Empresa contratada: **TRIBUNAL DE JUSTICA DO ESTADO DE GOIAS - Registro CREA-GO: 019P**

2. Dados do Contrato

Contratante: **Tribunal de Justiça do Estado de Goiás** CPF/CNPJ: **02.292.266/0001-80**

Avenida Assis Chateaubriand, Nº 195 Bairro: Setor Oeste CEP: 74130-012

Quadra: 0 Lote: 0 Complemento: Cidade: Goiânia-GO

E-Mail: marceloribeirosilva@tjgo.jus.br Fone: (62)32162000

Contrato: 0 Celebrado em: 10/08/2025 Valor Obra/Serviço R$: 30,00

Tipo de contratante: Pessoa Jurídica de Direito Público

Ação institucional: Órgão Público

3. Dados da Obra/Serviço

Rua 7 de Setembro, Nº s/n Bairro: Centro CEP: 75980-000

Quadra: 0 Lote: 0 Complemento: n/a Cidade: Paraúna-GO

Data de Inicio: 10/08/2025 Previsão término: 10/08/2026 Coordenadas Geográficas: -16.9865391,-50.5964124

Finalidade: **Comercial** Código/Obra pública: 0

Proprietário(a): **Tribunal de Justiça do Estado de Goiás** CPF/CNPJ: **02.292.266/0001-80**

E-Mail: marceloribeirosilva@tjgo.jus.br Fone: (62) 32162000 Tipo de proprietário(a): Pessoa Jurídica de Direito Público

4. Atividade Técnica

ATUACAO	Quantidade	Unidade
ORCAMENTO MATERIAL ELETRICO	225,00	LUMINARIAS
ORCAMENTO MATERIAL ELETRICO	150,00	QUILOVOLTS-AMPERE
ORCAMENTO CABEAMENTO ESTRUTURADO	209,00	PONTOS
ORCAMENTO CIRCUITO FECHADO DE TV	18,00	PONTOS
ORCAMENTO SONORIZACAO	2,00	PONTOS
ORCAMENTO GERADOR DE ENERGIA ELETRICA	150,00	QUILOVOLTS-AMPERE
ORCAMENTO TRANSFORMADOR	150,00	QUILOVOLTS-AMPERE
ORCAMENTO SISTEMA DE PROTEÇÃO CONTRA DESCARGAS ATMOSFÉRICAS - SPDA	46,00	PONTOS
ORCAMENTO ATERRAMENTO	20,00	PONTOS
ORCAMENTO DETECTOR PRESENÇA	5,00	PONTOS
ORCAMENTO DETECTOR INCÊNDIO (FUMAÇA, CALOR, CHAMAS)	4,00	PONTOS
ORCAMENTO EQUIPAMENTO ELETRICO PARA VEICULO	2,00	PONTOS
ORCAMENTO ALARME ELETRICO OU ELETRONICO	5,00	PONTOS
PROJETO ALARME ELETRICO OU ELETRONICO	5,00	PONTOS
PROJETO CAPACITORES	15,00	KVAr
PROJETO MATERIAL ELETRICO	225,00	LUMINARIAS
PROJETO MATERIAL ELETRICO	150,00	QUILOVOLTS-AMPERE
PROJETO CABEAMENTO ESTRUTURADO	209,00	PONTOS
PROJETO CIRCUITO FECHADO DE TV	18,00	PONTOS
PROJETO SONORIZACAO	2,00	PONTOS
PROJETO GERADOR DE ENERGIA ELETRICA	150,00	QUILOVOLTS-AMPERE
PROJETO SISTEMA DE PROTEÇÃO CONTRA DESCARGAS ATMOSFÉRICAS - SPDA	46,00	PONTOS
PROJETO ATERRAMENTO	20,00	PONTOS
PROJETO DETECTOR	5,00	PONTOS
PROJETO DETECTOR PRESENÇA	5,00	PONTOS
PROJETO DETECTOR INCÊNDIO (FUMAÇA, CALOR, CHAMAS)	4,00	PONTOS
PROJETO EQUIPAMENTO ELETRICO PARA VEICULO	2,00	PONTOS
ORCAMENTO CAPACITORES	15,00	KVAr

O registro da A.R.T. não obriga ao CREA-GO a emitir a Certidão de Acervo Técnico (C.A.T.), a confecção e emissão do documento apenas ocorrerá se as atividades declaradas na A.R.T. forem condizentes com as atribuições do(a) Profissional. As informações constantes desta ART são de responsabilidade do(a) profissional. Este documento poderá, a qualquer tempo, ter seus dados, preenchimento e atribuições profissionais conferidos pelo CREA-GO.
Após a conclusão das atividades técnicas o(a) profissional deverá proceder a baixa desta ART

5. Observações

Projeto e orçamento de edificação do Tribunal de Justiça do Estado de Goiás.

6. Declarações

Acessibilidade: Não: Declaro que as regras de acessibilidade previstas nas normas técnicas da ABNT, na legislação específica e no Decreto nº 5.296, de 2 de dezembro de 2004, não se aplicam às atividades profissionais acima relacionadas.

7. Entidade de Classe

NENHUMA

9. Informações

- A ART é válida somente após a conferência e o CREA-GO receber a informação do PAGAMENTO PELO BANCO.

Assinado digitalmente por: MARCELO RIBEIRO DA SILVA, ANDRESSA MIRANDA ASSUNCAO DOS SANTOS, ADMINISTRADOR DE REDE, Thiago Lima Rocha em 09/03/2026 às 10:39.
Para validar este documento informe o código 123249159089 no endereço https://proad-v2.tjgo.jus.br/proad/publico/validacaoDocumento

8. Assinaturas

Declaro serem verdadeiras as informações acima

_____, ____ de _____ de _____
Local Data

_____
MARCELO RIBEIRO DA SILVA - CPF: 011.449.501-71

_____
Tribunal de Justiça do Estado de Goiás - CPF/CNPJ: 02.292.266/0001-80

- A autenticidade deste documento pode ser verificada no site www.creago.org.br.
- A guarda da via assinada da ART será de responsabilidade do(a) profissional e do(a) contratante com o objetivo de documentar o vínculo contratual.
- Não é mais necessário enviar o documento original para o CREA-GO. O CREA-GO não mais afixará carimbo na nova ART.

www.creago.org.br atendimento@creago.org.br
Tel: (62) 3221-6200

Valor da ART: 103,03	**Registrada em** 10/09/2025	**Valor Pago** R$ 103,03	**Nosso Numero** 28320690125251426	**Situação** Registrada/OK		**Não possui Livro de Ordem**	**Não Possui CAT/CAO**

Assinado digitalmente por: MARCELO RIBEIRO DA SILVA - CPF: 011.449.501-71 em 09/03/2026 às 10:39.
Para validar este documento informe o código 123249319089 no endereço https://proad-v2.tjgo.jus.br/proad/publico/validacaoDocumento

CAU/BR Conselho de Arquitetura e Urbanismo do Brasil

Registro de Responsabilidade Técnica - RRT

RRT NÃO REGISTRADO

1. RESPONSÁVEL TÉCNICO

Nome Civil/Social: CRISTIANA MONTEIRO COSTA BADREDDINE
CPF: 587.XXX.XXX-97
Título Profissional: Arquiteto(a) e Urbanista
Nº do Registro: 000A212300

1.1 Empresa Contratada

Razão Social: GOIÁS TRIBUNAL DE JUSTIÇA DO ESTADO DE GOIÁS
CNPJ: 02.XXX.XXX/0001-80
Período de Responsabilidade Técnica: 18/03/1998 - sem data fim
Nº Registro: 00000PJ55921

2. DETALHES DO RRT

Nº do RRT: NÃO REGISTRADO
Modalidade: RRT SIMPLES
Data de Cadastro: 18/09/2025
Forma de Registro: INICIAL
Data de Registro:
Forma de Participação: INDIVIDUAL

2.1 Valor do RRT

Atenção: Este item será preenchido automaticamente pelo SICCAU após a identificação do pagamento pela compensação bancária. Para comprovação deste documento é necessária a apresentação do respectivo comprovante de pagamento

3. DADOS DO SERVIÇO/CONTRATANTE

3.1 Serviço 001

Contratante: TRIBUNAL DE JUSTIÇA DO ESTADO DE GOIÁS
CPF/CNPJ: 02.XXX.XXX/0001-80
Tipo: Pessoa Jurídica de Direito Público
Data de Início: 18/09/2025
Valor do Serviço/Honorários: R$1,00
Data de Previsão de Término: 30/12/2026

3.1.1 Endereço da Obra/Serviço

País: Brasil
CEP: 75980000
Tipo Logradouro: PÇ
Nº: S/N
Logradouro: EUGENIO SARDINHA
Complemento: FORUM PARAUNA
Bairro: SETOR CENTRAL
Cidade/UF: PARAÚNA/GO

3.1.2 Atividade(s) Técnica(s)

Grupo: PROJETO
Quantidade: 1.003,21
Atividade: 1.1.3 - Projeto arquitetônico de reforma
Unidade: metro quadrado

3.1.3 Tipologia

Tipologia: Institucional

3.1.4 Descrição da Obra/Serviço

Elaboração de projeto de arquitetura de Reforma Geral do Edifício do Fórum de Paraúna.

RASCUNHO

Assinado digitalmente por: MARIA ARLENE RESENDE DE SOUZA em 09/03/2026 às 10:39.
Para validar este documento informe o código 12149359089 no endereço https://proad-v2.tjgo.jus.br/proad/publico/validacaoDocumento

CAU/BR Conselho de Arquitetura e Urbanismo do Brasil

Registro de Responsabilidade Técnica - RRT

RRT NÃO REGISTRADO

3.1.5 Declaração de Acessibilidade

Declaro o atendimento às regras de acessibilidade previstas em legislação e em normas técnicas pertinentes para as edificações abertas ao público, de uso público ou privativas de uso coletivo, conforme § 1º do art. 56 da Lei nº 13146, de 06 de julho de 2015.

4. RRT VINCULADO POR FORMA DE REGISTRO

Nº do RRT	Contratante	Forma de Registro	Data de Registro
NÃO REGISTRADO	**TRIBUNAL DE JUSTIÇA DO ESTADO DE GOIÁS**	**INICIAL**	**18/09/2025**

5. DECLARAÇÃO DE VERACIDADE

Declaro para os devidos fins de direitos e obrigações, sob as penas previstas na legislação vigente, que as informações cadastradas neste RRT são verdadeiras e de minha responsabilidade técnica e civil.

6. ASSINATURA ELETRÔNICA

Documento assinado eletronicamente por meio do SICCAU do arquiteto(a) e urbanista CRISTIANA MONTEIRO COSTA BADREDDINE, registro CAU nº 000A212300, na data e hora: 2025-09-18 13:54:19, com o uso de login e de senha. O **CPF/CNPJ** está oculto visando proteger os direitos fundamentais de liberdade, privacidade e o livre desenvolvimento da personalidade da pessoa natural **(LGPD)**.

RASCUNHO

A autenticidade deste RRT pode ser verificada em: https://acesso.caubr.gov.br/pesquisar-documento, ou via QRCode.
Documento Impresso em: 18/09/2025 às 13:56:34 por: siccau, ip 10.244.4.9.

Assinado digitalmente por: MAYARA ANDRESPENMBARANDAS, ESCRIVANA DOS(A) DE ENGENHARIA, em 09/03/2026 às 12:30.
Para validar este documento informe o código 12214215089 no endereço https://proad-v2.tjgo.jus.br/proad/publico/validacaoDocumento

ASSINATURA(S) ELETRÔNICA(S)

Tribunal de Justiça do Estado de Goiás
Para validar este documento informe o código 115114619089 no endereço https://proad-v2.tjgo.jus.br/proad/publico/validacaoDocumento

Nº Processo PROAD: 202509000669121 (Evento nº 31)

MAYARA ANDRE PENARANDA
COORDENADOR(A) DE ENGENHARIA.
DIVISÃO DE ENGENHARIA
Assinatura CONFIRMADA em 13/10/2025 às 16:58

Marcelo Ribeiro da Silva
ASSESSOR(A) ADMINISTRATIV0(A)
DIVISÃO DE ENGENHARIA
Assinatura CONFIRMADA em 13/10/2025 às 16:59

Elias Alves Teixeira
ASSESSOR(A) ADMINISTRATIVO(A) I
DIVISÃO DE ENGENHARIA
Assinatura CONFIRMADA em 13/10/2025 às 17:25

IZABELA CRISTINA SILVA
ASSISTENTE TECNICO DE ENGENHARIA
DIVISÃO DE ENGENHARIA
Assinatura CONFIRMADA em 13/10/2025 às 21:55

LARISSA DANIELA CASTRO MOURA
ASSESSOR(A) AUXILIAR II
DIVISÃO DE ORÇAMENTO
Assinatura CONFIRMADA em 13/10/2025 às 17:22

VANESSA RISSI MACEDO GUEDES COELHO
DIRETOR(A) DE DIVISÃO
DIVISÃO DE ORÇAMENTO
Assinatura CONFIRMADA em 13/10/2025 às 17:15

ANEXO V

CONHECIMENTO DAS CONDIÇÕES DE EXECUÇÃO DO OBJETO

Referência: Edital nº XX/2025.
Data de Abertura:

Declaro que a empresa_____, inscrita no CNPJ nº: _____com sede na _____,por intermédio de seu representante legal, o(a) Sr.(a) _____, infra-assinado, portador(a) da Carteira de Identidade nº _____ e do CPF/MF nº _____, para fins do disposto no Edital, tem pleno conhecimento de todas as exigências relacionadas à execução dos serviços objeto do referido Certame, que conhece as condições locais para execução do objeto, e que tem pleno conhecimento das condições e peculiaridades inerentes à natureza do trabalho, assumindo total responsabilidade por este fato e que não utilizará deste para quaisquer questionamentos futuros que ensejem desavenças técnicas ou financeiras com a contratante.

_____, ___ de _____ de 2025.

_____
Nome do Declarante
N° CPF do Declarante

(Utilizar essa Declaração somente quando não <u>for realizada visita técnica</u>)

Assinado digitalmente por: MAYARA ANDRESSA MURANDAS, COORDENADOR(A) DE ENGENHARIA, em 09/03/2026 às 12:39:54.
Para validar este documento informe o código 12124905069 no endereço https://proad-v2.tjgo.jus.br/proad/publico/validacaoDocumento

ASSINATURA(S) ELETRÔNICA(S)

Tribunal de Justiça do Estado de Goiás
Para validar este documento informe o código 115145040519 no endereço https://proad-v2.tjgo.jus.br/proad/publico/validacaoDocumento

Nº Processo PROAD: 202509000669121 (Evento nº 32)

MAYARA ANDRE PENARANDA
COORDENADOR(A) DE ENGENHARIA.
DIVISÃO DE ENGENHARIA
Assinatura CONFIRMADA em 13/10/2025 às 23:54

ANEXO V-A

MODELO DE DECLARAÇÃO DE VISTORIA

Referência: Edital nº XX/2025.
Data de Abertura:

Declaro que a empresa_____, inscrita no CNPJ nº: _____com sede na _____,por intermédio de seu representante legal, o(a) Sr.(a) _____, infra-assinado, portador(a) da Carteira de Identidade nº _____ e do CPF/MF nº _____,, efetuou vistoria nos locais destinados aos serviços objeto do edital acima identificado, conforme especificações e condições constantes no Projeto Básico, edital e seus anexos, com o objetivo de conhecer o local e demais itens porventura necessários para participação na licitação em referência.
O licitante declara que todas as dúvidas foram sanadas, não havendo nenhum comentário e desconhecimento com relação às condições dos locais onde serão executados os serviços.

_____, ___ de _____ de 2025.

_____
Nome do Declarante
N° CPF do Declarante

(Utilizar essa Declaração somente quando <u>for realizada visita técnica</u>)

Assinado digitalmente por: MAYARA ANDRESPEN MIRANDA, ASSESSOR ADMINISTRATIVO GENERAL, em 09/03/2026 às 12:39:54.
Para validar este documento informe o código 12214905 0668 no endereço https://proad-v2.tjgo.jus.br/proad/publico/validacaoDocumento

ASSINATURA(S) ELETRÔNICA(S)

Tribunal de Justiça do Estado de Goiás
Para validar este documento informe o código 115145050674 no endereço https://proad-v2.tjgo.jus.br/proad/publico/validacaoDocumento

Nº Processo PROAD: 202509000669121 (Evento nº 33)

MAYARA ANDRE PENARANDA
COORDENADOR(A) DE ENGENHARIA.
DIVISÃO DE ENGENHARIA
Assinatura CONFIRMADA em 13/10/2025 às 23:54

ANEXO VI

MODELO DE DECLARAÇÃO DE CONTRATOS FIRMADOS COM A INICIATIVA PRIVADA E A ADMINISTRAÇÃO PÚBLICA

Declaro que a empresa_____, inscrita no CNPJ (MF), nº _____, possui os seguintes contratos firmados com a iniciativa privada e a Administração Pública:

Contratante	CNPJ nº	Nº/Ano do Contrato	Data de Assinatura	Data de Vigência	Valor Total Inicial	Valor a Executar
Valor total dos contratos						

Local e Data

_____

Assinatura e carimbo do emissor

Assinado digitalmente por: MAYARA ANDRESPENMBARANDAS, SECRETARIA DE ENGENHARIA, em 09/01/2025 às 12:09.
Para validar este documento informe o código 122049067068 no endereço https://proad-v2.tjgo.jus.br/proad/publico/validacaoDocumento

Cálculo 1:

Cálculo do demonstrativo visando comprovar que o patrimônio líquido é igual ou superior a 1/12 (um doze avos) do valor dos contratos firmados com a administração pública e com a iniciativa privada.

$$\frac{\text{Valor do Patrimônio Líquido}}{\text{Valor total dos contratos a executar}} \times 12 > 1$$

Cálculo 2:

Cálculo demonstrativo da variação percentual do valor total constantes na declaração de contratos firmados com a iniciativa privada e com a administração pública em relação à receita bruta informada na DRE.

$$\frac{(\text{Valor da receita bruta} - \text{Valor total dos contratos a executar})}{\text{Valor receita bruta}} \times 100 = X\%$$

Observação: Caso o percentual encontrado seja maior que 10% (positivo ou negativo), a licitante deverá apresentar as devidas justificativas.

JUSTIFICATIVA PARA A VARIAÇÃO PERCENTUAL MAIOR DE 10% (POSITIVO OU NEGATIVO)

_____

_____

_____

_____

_____

_____

_____

_____

A – Esta declaração deverá ser emitida em papel que identifique a empresa;

B – A licitante deverá informar todos os contratos vigentes.

Assinado digitalmente por: MAYARA ANDRESPENA RANDAS, SECRETARIA DE ENGENHARIA, em 09/03/2026 às 12:09.
Para validar este documento informe o código 12204906708 no endereço https://proad-v2.tjgo.jus.br/proad/publico/validacaoDocumento

Assinado digitalmente por: MAYSA RAYANA RESPLENDOR NUNDAS, ESCRIVANA DOS(A) DE ENGENHARIA, em 09/03/2026 às 12:09.
Para validar este documento informe o código 122049067068 no endereço https://proad-v2.tjgo.jus.br/proad/publico/validacaoDocumento

ASSINATURA(S) ELETRÔNICA(S)

Tribunal de Justiça do Estado de Goiás
Para validar este documento informe o código 117018002128 no endereço https://proad-v2.tjgo.jus.br/proad/publico/validacaoDocumento

Nº Processo PROAD: 202509000669121 (Evento nº 79)

MAYARA ANDRE PENARANDA
COORDENADOR(A) DE ENGENHARIA.
COORDENADORIA DE ENGENHARIA E OBRAS
Assinatura CONFIRMADA em 19/11/2025 às 12:09

ANEXO VII

DECLARAÇÃO DE COMPROMISSO
(Cumprimento de Percentuais Mínimos de Empregados Egressos do Sistema Prisional ou em Cumprimento de Penas e Medidas Alternativas)

Referência: Edital nº XX/2025.
Data de Abertura:

A empresa _____, inscrita no CNPJ sob o nº_____, com sede à _____, neste ato representada por seu(sua) representante legal, _____, portador(a) do CPF nº _____ e RG nº _____, **DECLARA** que:

1) Compromete-se, caso venha a ser declarada vencedora do certame e posteriormente contratada, a cumprir integralmente os percentuais mínimos de mão de obra composta por empregados egressos do sistema prisional ou em cumprimento de penas e medidas alternativas, conforme definido no Projeto Básico e no Decreto Judiciário nº 5.172/2025;

2) Tais percentuais serão observados desde o início da execução contratual, mantendo-se durante toda a vigência do contrato;

3) Apresentará, ao fiscal do contrato, no prazo de até 45 (quarenta e cinco) dias da assinatura do instrumento contratual, a relação nominal dos trabalhadores que compõem a reserva estabelecida, acompanhada, no mínimo, de certificado de egresso, documento de livramento condicional, atestado de pena em curso ou documento equivalente emitido pela autoridade competente;

4) Compromete-se, após o primeiro encaminhamento da informação/documentação nos parâmetros descritos no tópico anterior, a apresentar à fiscalização do contrato, mensalmente, a relação atualizada dos trabalhadores enquadrados na categoria mencionada, com a devida comprovação documental, nos termos das obrigações contratuais;

5) O descumprimento dos percentuais exigidos configura irregularidade contratual e poderá ensejar a aplicação das penalidades previstas no Projeto Básico e no Decreto Judiciário nº 5.172/2025.

Por ser verdade, firma a presente declaração.

_____, ___ de _____ de 2025.

_____
Nome do Declarante
N° CPF do Declarante

Assinado digitalmente por: MAYARA ANDRESPENMURA DAS SOCORRO ADMINISTRADOR DE ENGENHARIA, em 09/03/2026 às 12:39.
Para validar este documento informe o código 122049350038 no endereço https://proad-v2.tjgo.jus.br/proad/publico/validacaoDocumento

ASSINATURA(S) ELETRÔNICA(S)

Tribunal de Justiça do Estado de Goiás
Para validar este documento informe o código 117027350422 no endereço https://proad-v2.tjgo.jus.br/proad/publico/validacaoDocumento

Nº Processo PROAD: 202509000669121 (Evento nº 80)

MAYARA ANDRE PENARANDA
COORDENADOR(A) DE ENGENHARIA.
COORDENADORIA DE ENGENHARIA E OBRAS
Assinatura CONFIRMADA em 19/11/2025 às 12:10

ASSINATURA(S) ELETRÔNICA(S)

Tribunal de Justiça do Estado de Goiás
Para validar este documento informe o código 122249257068 no endereço https://proad-v2.tjgo.jus.br/proad/publico/validacaoDocumento

Nº Processo PROAD: 202509000669121 (Evento nº 101)

Larissa Lorenna da Silva Moura
ASSESSOR ADMINISTRATIVO III
COORDENAÇÃO DE EDITAIS E ATOS NORMATIVOS DA DIRETORIA-GERAL.
Assinatura CONFIRMADA em 09/03/2026 às 12:39

MARINO SELVINO CIMINO
COORDENADOR
COORDENAÇÃO DE EDITAIS E ATOS NORMATIVOS DA DIRETORIA-GERAL.
Assinatura CONFIRMADA em 09/03/2026 às 12:44