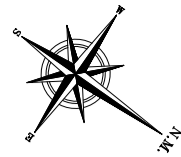


RUA 1 (VILA VITÓRIA)



RUA 8

RUA 19

ÁREA PARTICULAR

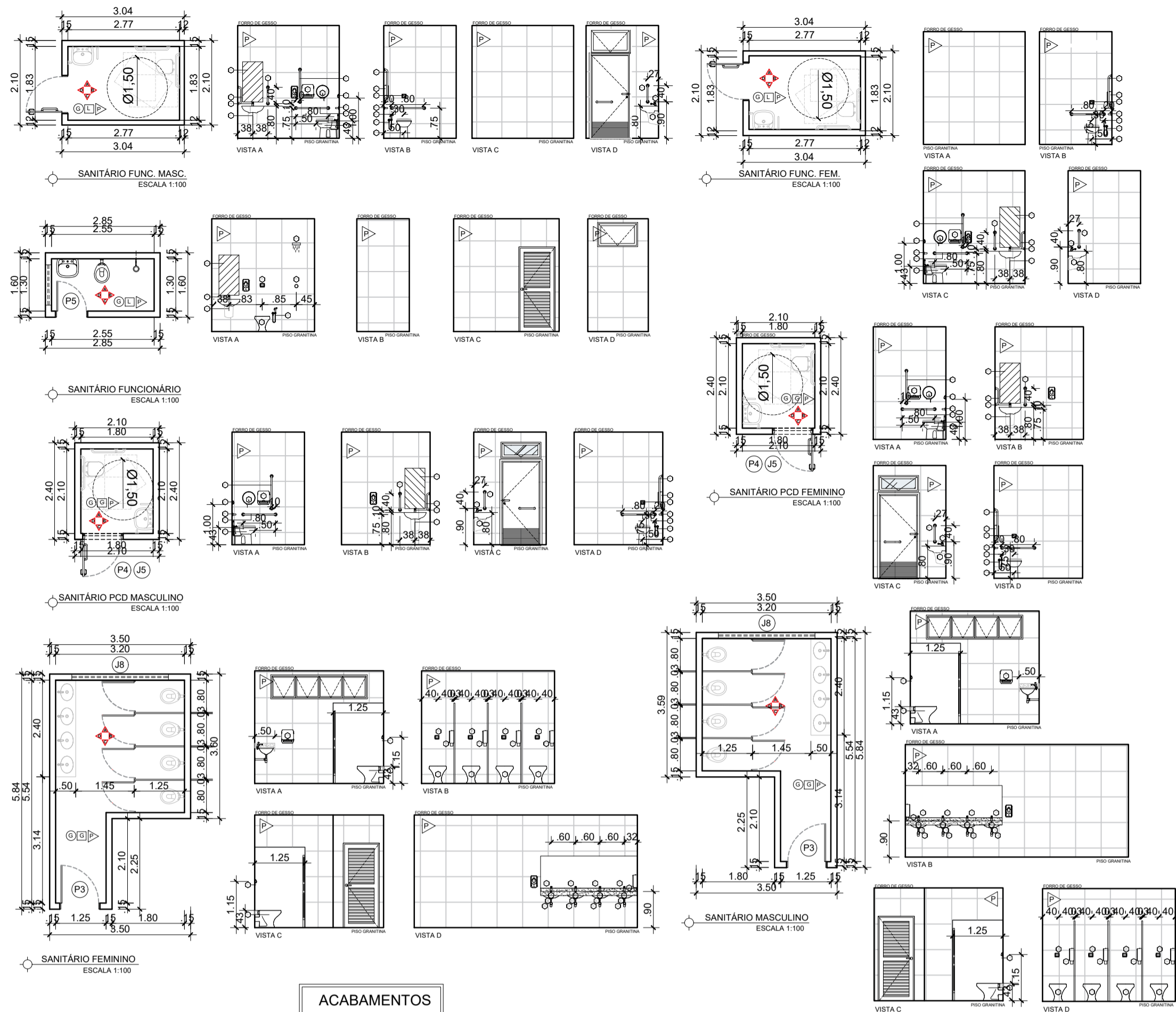
PLANTA DE COBERTURA - DEMOLIR
ESCALA 1:225

CORTE AA - DEMOLIR
ESCALA 1:200

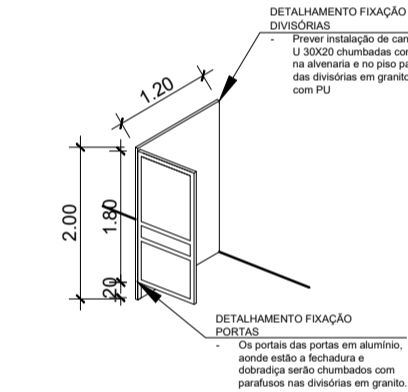
CORTE BB - DEMOLIR
ESCALA 1:200

FACHADA A - DEMOLIR
ESCALA 1:200

FACHADA B - DEMOLIR
ESCALA 1:200



ACABAMENTOS	
PISO	
G	GRANITINA
TETO	
G	CESSO ACARTONADO PÉ DIREITO = 2,80
L	CESSO CORRIDO NA LAJE
PAREDE	
P	PORCELANATO 30X60



PEÇAS HIDROSANITÁRIAS E ACESSÓRIOS QNT		
COD.	DESCRIÇÃO	REFERÊNCIA
B1	BARRA DE APOIO 40 cm	DECA BARRA DE APOIO CONFORTO OU EQUIVALENTE
B2	BARRA DE APOIO 80 cm	DECA BARRA DE APOIO CONFORTO OU EQUIVALENTE
B3	BARRA DE APOIO 30 cm PARA LAVATÓRIO	DECA BARRA DE APOIO CONFORTO OU EQUIVALENTE
CB	CUBA RETANGULAR DE AÇO INOX	TRAMONTINA OU EQUIVALENTE
DH	DUCHA HIGIÊNICA CROMADA	DODOL OU EQUIVALENTE
EP1	ESPELHO 300 X 80	VIDRO ESPELHO CRISTAL 4 mm
EP2	ESPELHO 50 X 100	VIDRO ESPELHO CRISTAL 4 mm
CB	CUBA DE EMBUTIR ORAL	DECA OU EQUIVALENTE
LV	LAVATÓRIO COLUNA SUSPENSÃO	DECA OU EQUIVALENTE
PA	PORTA PAPEL HIGIÊNICO ROLÃO	JSN LINHA START OU EQUIVALENTE
SA	SABONETEIRA EM PLÁSTICO	JSN LINHA START OU EQUIVALENTE
SF	SIFÃO PARA LAVATÓRIO	DODOL OU EQUIVALENTE
TR	TORNEIRA DE PAREDE	TRAMONTINA OU EQUIVALENTE
TQ1	TANQUE 30 l	DECA OU EQUIVALENTE
TQ2	TANQUE PAINELÃO	ALUMÍNIO
TR	TORNEIRA DE MESA FECHAMENTO AUTO	DECA PROAGUA OU EQUIVALENTE
TR2	TORNEIRA DE MESA ALTA	DECA OU EQUIVALENTE
EN	ENGATE FLEXÍVEL MANGUEIRA	TIGRE OU EQUIVALENTE
VO	VÁLVULA DE DESCARGA 1 1/2"	HYDRA MAX OU EQUIVALENTE
VS	BACIA CONVENCIONAL	DECA RIVIERA OU EQUIVALENTE
TO	TOALHEIRO EM PLÁSTICO	JSN LINHA START OU EQUIVALENTE
MC	MICTÓRIO	MICTÓRIO COM VÁLVULA DECA OU EQUIVALENTE
RG	REGISTRO DE PRESSÃO	DECA OU EQUIVALENTE
CH	CHUVEIRO	LORENZETTI OU EQUIVALENTE

OBSERVAÇÕES:

- Onde não tiver especificação de acabamento, seguir projeto específico.
- Favor conferir medidas no local.
- Qualquer dúvida consultar o autor do projeto ou a Gerência de Projetos e Infraestrutura.



ESTADO DE GOIÁS
SECRETARIA DE ESTADO DA EDUCAÇÃO
SUPERINTENDÊNCIA DE INFRAESTRUTURA
GERÊNCIA DE PROJETOS E INFRAESTRUTURA

GERÊNCIA DE PROJETOS E INFRAESTRUTURA
APROVADO

TECNICO RESPONSÁVEL PELA APROVAÇÃO

CENTRO DE ENSINO EM PERÍODO INTEGRAL
ADONIRO MARTINS DE ANDRADE

PROJETO EXECUTIVO DE REFORMA

ENDEREÇO
RUA 1 (VILA VITÓRIA), S/Nº, VILA VITÓRIA II
ITUMBIARA - GO

ÁREA DO TERRENO	ÁREA PERMEAB.	ÁREA EXISTENTE	ÁREA A DEMOLIR	ÁREA A CONSTRUIR	ÁREA TOTAL CONSTRUÇÃO
5.134,45 m²	—	—	—	—	1.471,85 m²

ELABORAÇÃO:
Consórcio Diamante Engenharia
AV. BARÃO HOMEM DE MELO, N° 3280, NOVA GRANADA
BELO HORIZONTE - MG - CEP: 30494-080
TEL.: (31) 3347-4405 / (31) 3347-7079 / (31) 3571-1500
EMAIL: contato@grupoprojetoenhengeria.com.br

AUTOR: ARQ. AMANDA VENTO DUARTE - CAU: A150731-1

RT DA OBRA:

PROPRIETÁRIO: SECRETARIA DE ESTADO DA EDUCAÇÃO CNPJ: 01.409.705.0001-20
PREPOSTO: SABRINA SILVA VIEIRA VALENTE CPF: 041.530.091-64

ARQUITETURA

PLANTA DE COBERTURA - DEMOLIR - Esc.: 1/225
CORTE AA - DEMOLIR - Esc.: 1/200
CORTE BB - DEMOLIR - Esc.: 1/200
FACHADA A - DEMOLIR - Esc.: 1/200

FACHADA B - DEMOLIR - Esc.: 1/200
DETALHAMENTO SANITÁRIOS - Esc.: 1/100
DETALHAMENTO DIVISÓRIA SANITÁRIOS - Esc.: 1/100
QUADRO ACABAMENTOS SANITÁRIOS E LEGENDA DE PEÇAS

ASSUNTO:

DATA: ABRIL 2025 ESCALA: INDICADA REVISÃO: 002 Nº RRT/ART:

REV.	DATA	DESCRIÇÃO	VISTO

2/5

FOLHA: