

AJUSTE SEINFRA:
CONSIDERAR
ENCHIMENTO PARA
DESCIDA DE
TUBULAÇÃO.

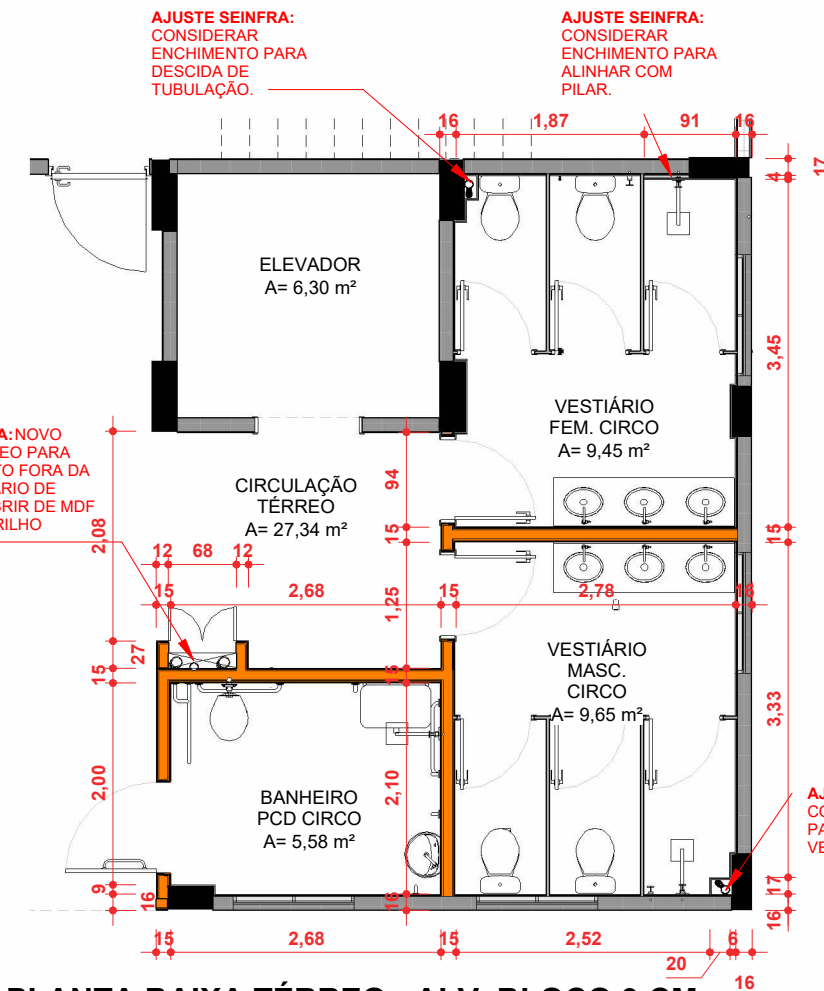
AJUSTE SEINFRA:
CONSIDERAR
ENCHIMENTO PARA
ALINHAR COM
PILAR.

AJUSTE SEINFRA:
CONSIDERAR
ENCHIMENTO ABAIXO
DA BANCADA PARA
EMBUTIR TUBULAÇÃO
DE ESGOTO

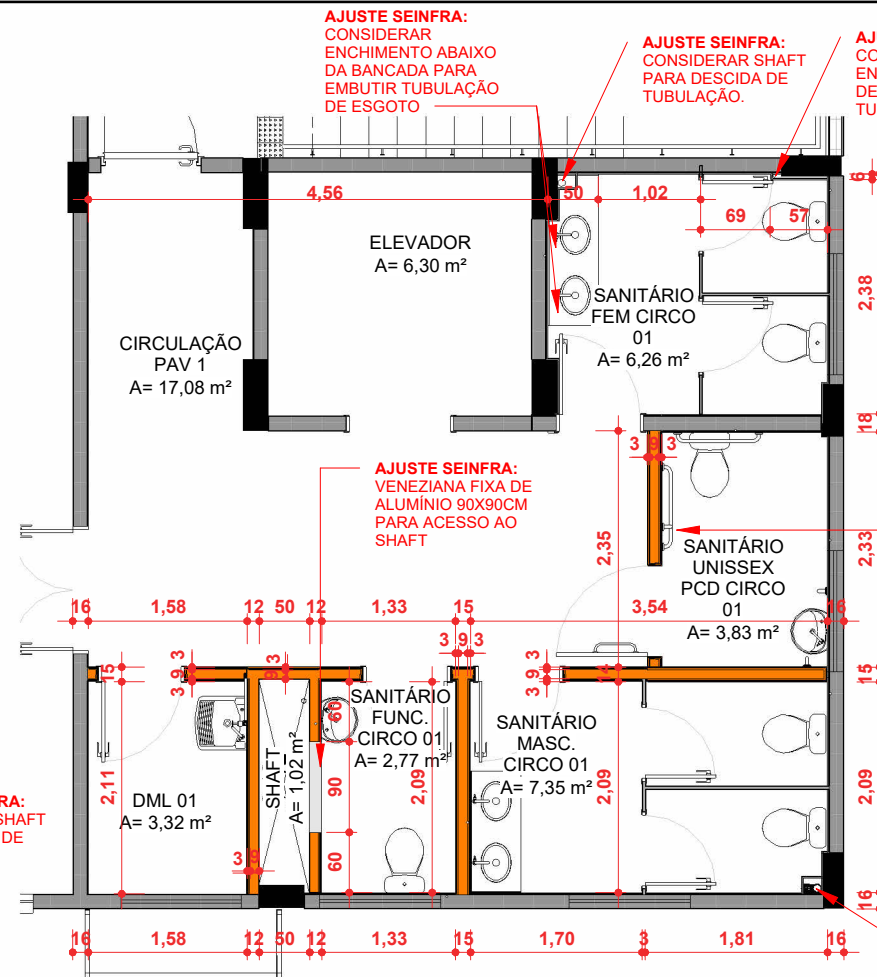
AJUSTE SEINFRA:
CONSIDERAR SHAFT
PARA DESCIDA DE
TUBULAÇÃO.

AJUSTE SEINFRA:
CONSIDERAR
ENCHIMENTO PARA
DESCIDA DE
TUBULAÇÃO.

AJUSTE SEINFRA: NOVO
SHAFT NO TÉRREO PARA
DESCIDA ESGOTO FORA DA
VIGA COM ARMÁRIO DE
2 PORTAS DE ABRIR DE MDF
BRANCO SEM BRILHO
70X210CM



PLANTA BAIXA TÉRREO - ALV. BLOCO 9 CM
ESC:1 : 75



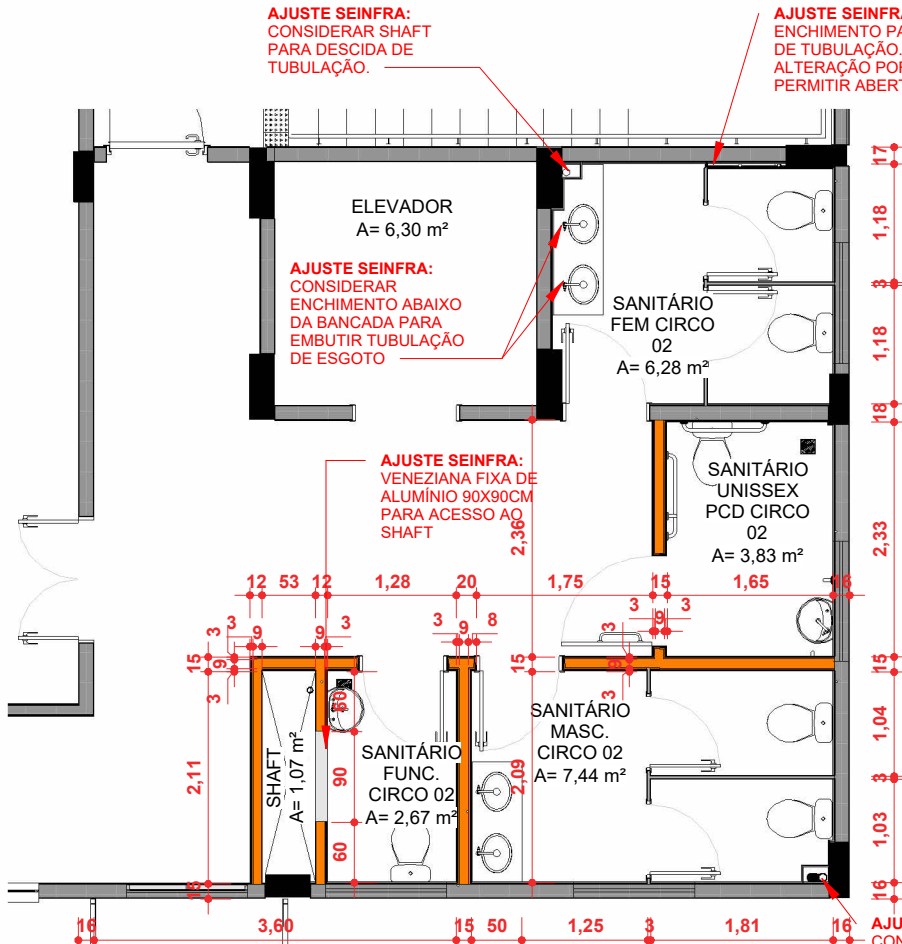
PLANTA BAIXA PAV 1 - ALV. BLOCO DE 9CM
ESC:1 : 75

AJUSTE SEINFRA:
CONSIDERAR SHAFT
PARA DESCIDA DE
TUBULAÇÃO.

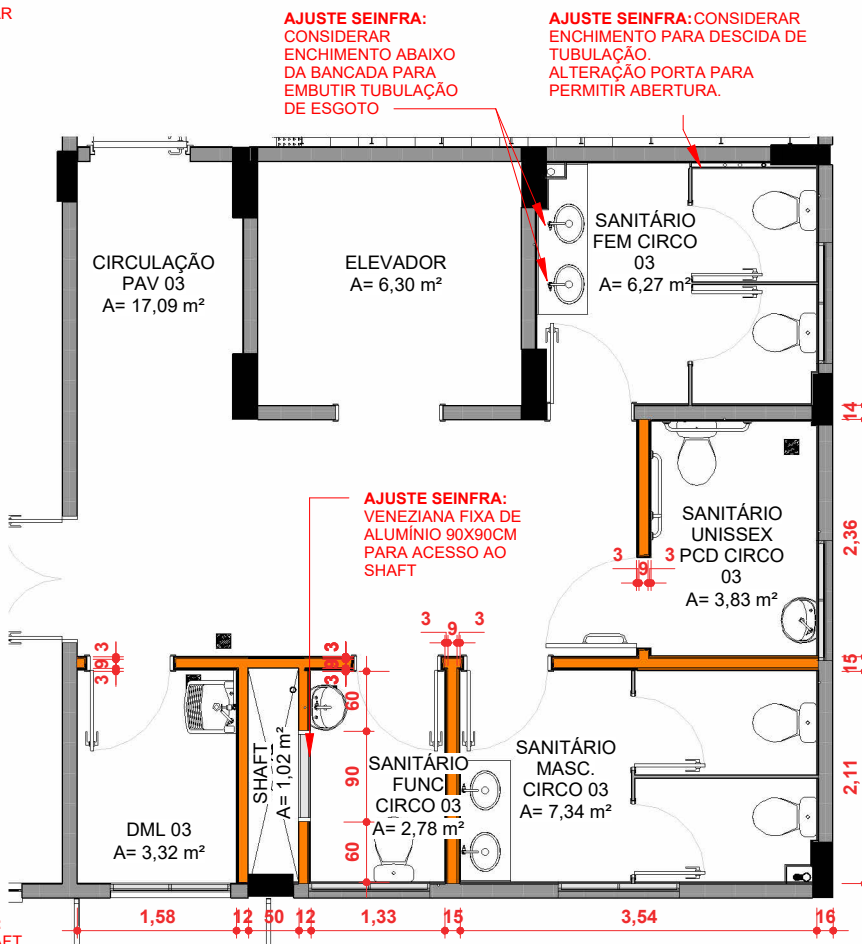
AJUSTE SEINFRA: CONSIDERAR
ENCHIMENTO PARA DESCIDA
DE TUBULAÇÃO.
ALTERAÇÃO PORTA PARA
PERMITIR ABERTURA.

AJUSTE SEINFRA:
CONSIDERAR
ENCHIMENTO ABAIXO
DA BANCADA PARA
EMBUTIR TUBULAÇÃO
DE ESGOTO

AJUSTE SEINFRA: CONSIDERAR
ENCHIMENTO PARA DESCIDA DE
TUBULAÇÃO.
ALTERAÇÃO PORTA PARA
PERMITIR ABERTURA.



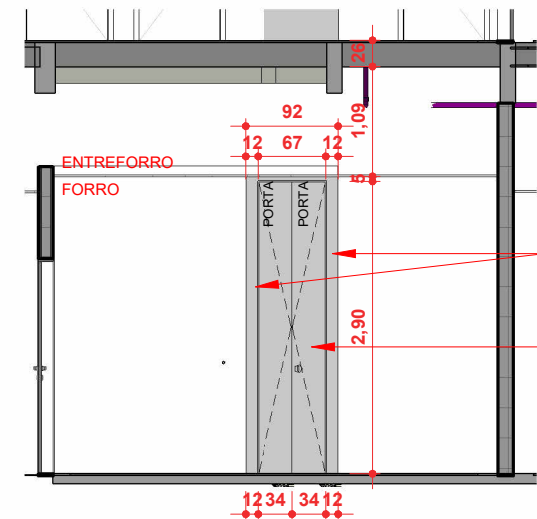
PLANTA BAIXA PAV 2 - ALV. BLOCO DE 9 CM
ESC:1 : 75



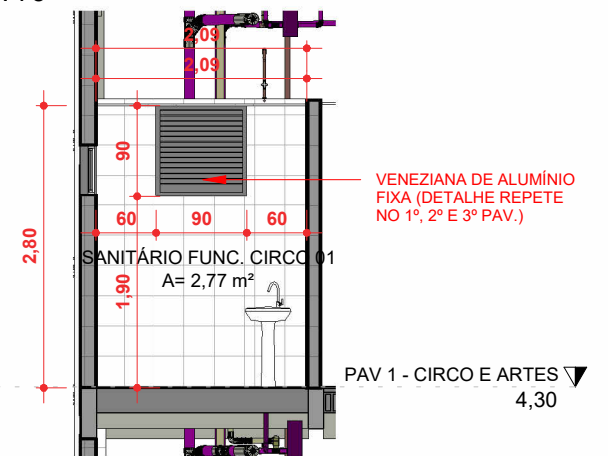
PLANTA BAIXA PAV 3 - ALV. BLOCO 9 CM
ESC:1 : 75

LEGENDA DE ALTERAÇÕES DE VEDAÇÃO

	PAREDES ALTERADAS - MUDANÇA DE DRYWALL PARA BLOCO DE CONCRETO 9 CM
	DEMAIS PAREDES DO PROJETO EXECUTIVO - SEM ALTERAÇÃO



DETALHE ARMÁRIO SHAFT TÉRREO
ESC:1 : 75



DETALHE VENEZIANA SHAFTS SAN. FUNC.
ESC:1 : 75

IMPORTANTE: NO PROJETO EXECUTIVO ORIGINAL DO BLOCO 03, ALGUMAS PAREDES DOS BANHEIROS FORAM ESPECIFICADAS COMO DRYWALL. APÓS DISCUSSÃO COM A OBRA, FOI LEVANTADO O FATO DE QUE PARA A INSTALAÇÃO DAS BARRAS DE APOIO DE INOX PCD E PARA INSTALAÇÃO DOS EQUIPAMENTOS COMO TANQUES E PIAS SERIA NECESSÁRIO FAZER UM REFORÇO COM A ESTRUTURA DO DRYWALL. DESTA FORMA, PENSANDO NA MELHOR FUNCIONALIDADE E EXECUÇÃO, OPTOU-SE POR SUBSTITUIR O DRYWALL PELO BLOCO DE CONCRETO DE 9 CM, ESPECIFICADO NESTA NOVA PRANCHA. TAL ALTERAÇÃO NÃO COMPROMETE O CONCEITO E A AUTORIA DO PROJETO ORIGINAL.

MEDIÇÃO BLOCO 03

ESCOLA DO FUTURO DO ESTADO DE GOIÁS
EM ARTES BASILEU FRANÇA
BLOCO 03

CONTEÚDO ALTERAÇÃO DA PORTA DE CORRER 2F VENEZIANA POR VENEZIANA FIXA 90X90 PARA ACESSOS SHAFTS NOS WCS FUNCIONÁRIOS		
AUTOR ORIGINAL DO PROJETO DE ARQUITETURA PETRUS ENGENHARIA		
AUTOR DO COMPATIBILIZAÇÃO: MOIRA NUNES - CAU A1444913	ENDEREÇO RUA 26, 513-561 - AV. UNIVERSITÁRIA, 1750 - SETOR LESTE UNIVERSITÁRIO, CEP 74605-010, GOIÂNIA-GO	GOVERNO DE GOIÁS Secretaria de Estado da Infraestrutura
PROPRIETÁRIO SECRETARIA DO ESTADO DE DESENVOLVIMENTO E INOVAÇÃO CNPJ: 21.652.711/0001-10	DATA 23/10/2025	ESCALA Como indicado
		PRANCHA 01/01