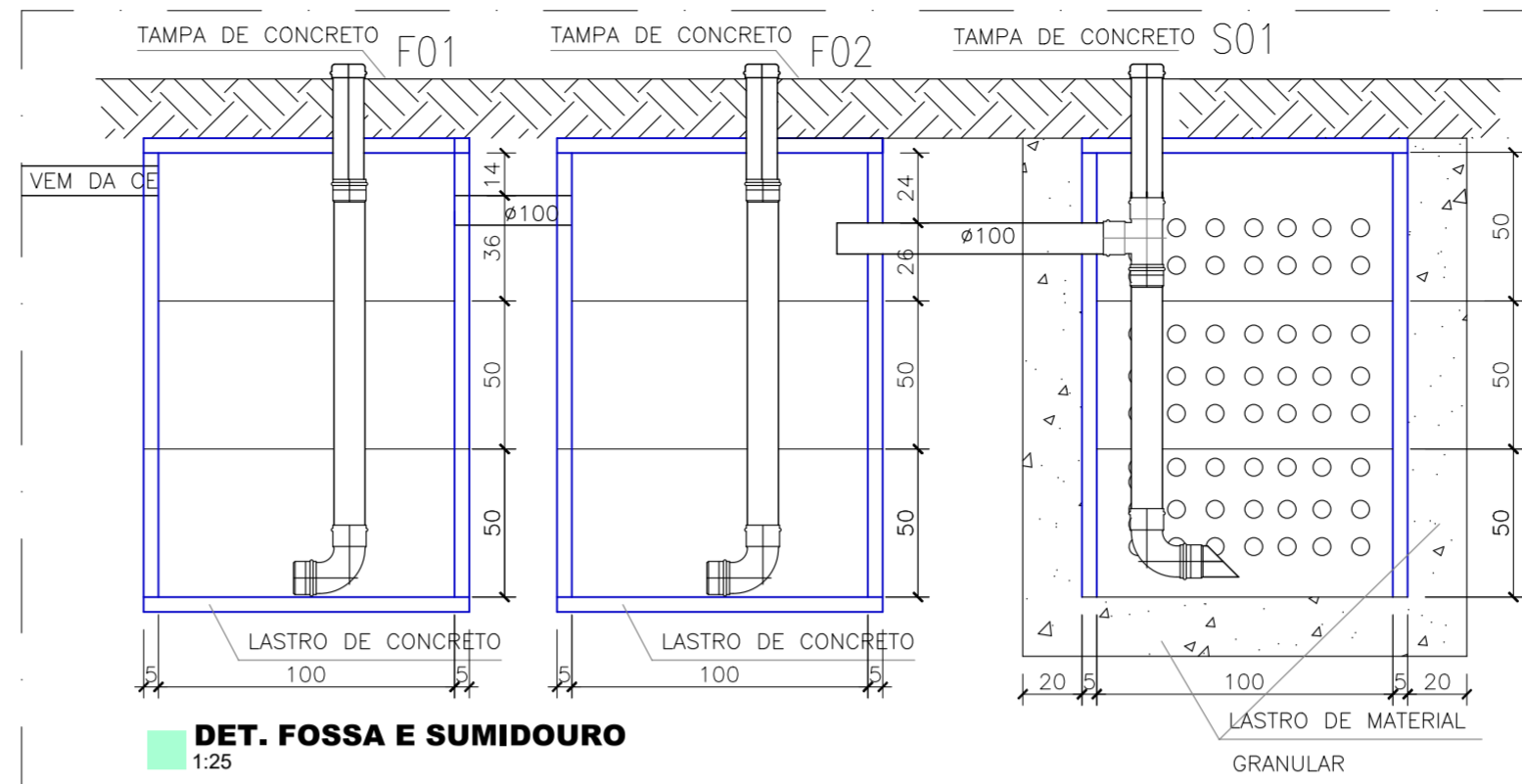
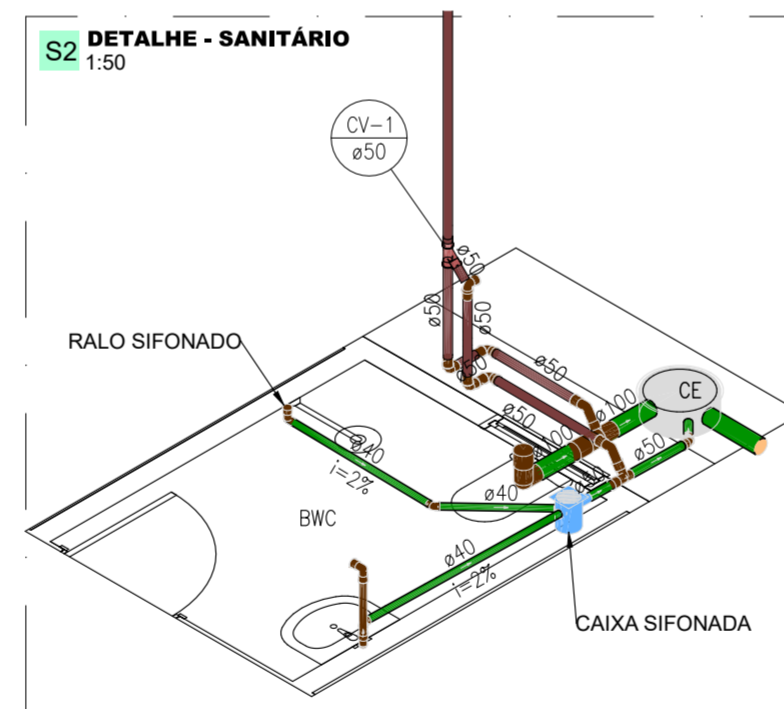
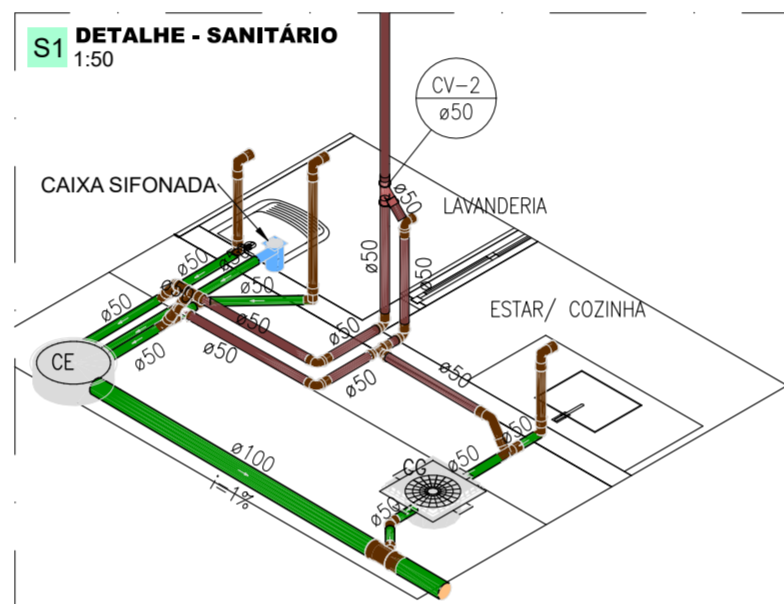


01 PLANTA BAIXA - SANITÁRIO
1:50



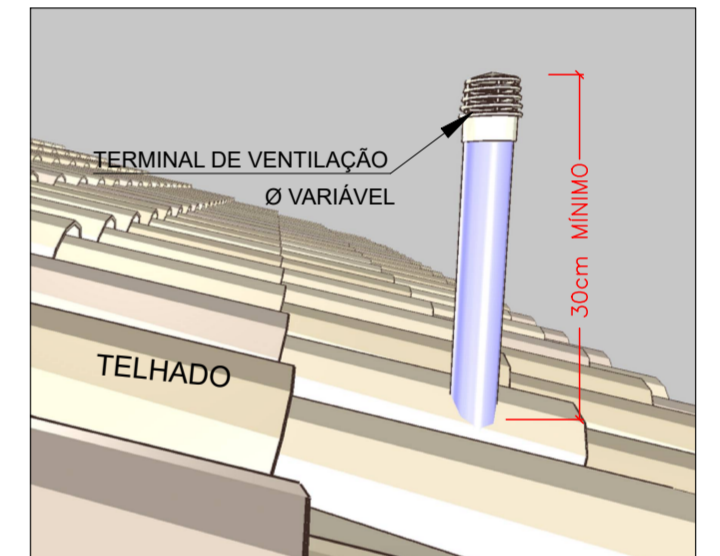
DET. FOSSA E SUMIDOURO
1:25



LEGENDA	
SÍMBOLOS	DESCRIÇÃO
	Caixas de Gordura PVC
	Caixas de inspeção em concreto pré-moldado DN30 e 60
	Caixas de espuma em concreto pré-moldado DN30
	Caixa Sifonada 150X150x50mm
	Caixa Sifonada 150X150x75mm com tampa cega
	Curva 45 Longa para Esgoto Sanitário
	Curva 45 curta Amanco
	Curva 90 curta - coluna
	Junção simples
	Junção simples c/ redução
	Ramos de Ventilação
	Ramos de Ventilação em Cruz

- TUBULAÇÃO DE ESGOTO PVC
- TUBULAÇÃO DE ÁGUAS PLUVIAIS
- TUBULAÇÃO DE VENTILAÇÃO EM PVC

OBS:
1- OS DIÂMETROS DAS TUBULAÇÕES DE PVC ESTÃO EM MILÍMETROS E REFENTE-SE AO DIÂMETRO EXTERNO;



DET. TERMINAL DE VENTILAÇÃO EM TELHADO SEM ESCALA

PLANEJAMENTO E ACESSORIA DE PROJETOS TÉCNICOS LTDA.

CLIENTE: PREFEITURA MUNICIPAL DE BREJO DO PIAUI- PI

PROJETO: CONSTRUÇÃO DE UNIDADES HABITACIONAIS NO MUNICIPIO DE BREJO DO PIAUI - PI.

PROPOSTA N°: N° 040487/2025- MINISTÉRIO DAS CIDADES/ P. M. DE BREJO DO PIAUI (PI)

DESENHO: PROJETO SANITÁRIO

PROJETISTA:
Danilo de Oliveira Soares
Engenheiro Civil
RN: 1915244544

LOCALIDADE: SEDE

ESCALA: INDICADA

DESENHO/CAD: ALESSANDRA

FORMATO: A2

PRANCHA N°: INS.01/02

DADOS DE CAMPO: TOPOGRAFO

DATA: 2025

REV.: 01