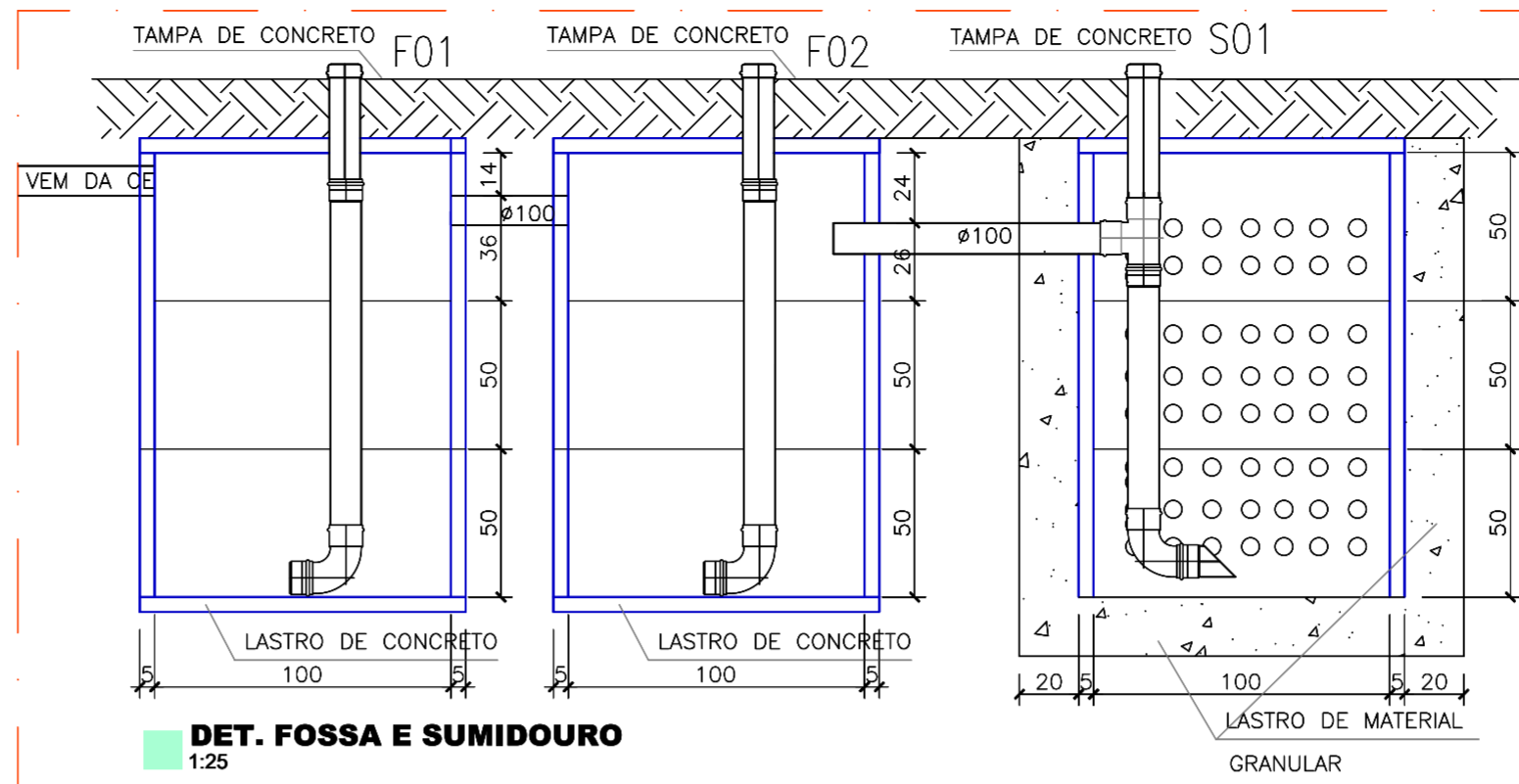
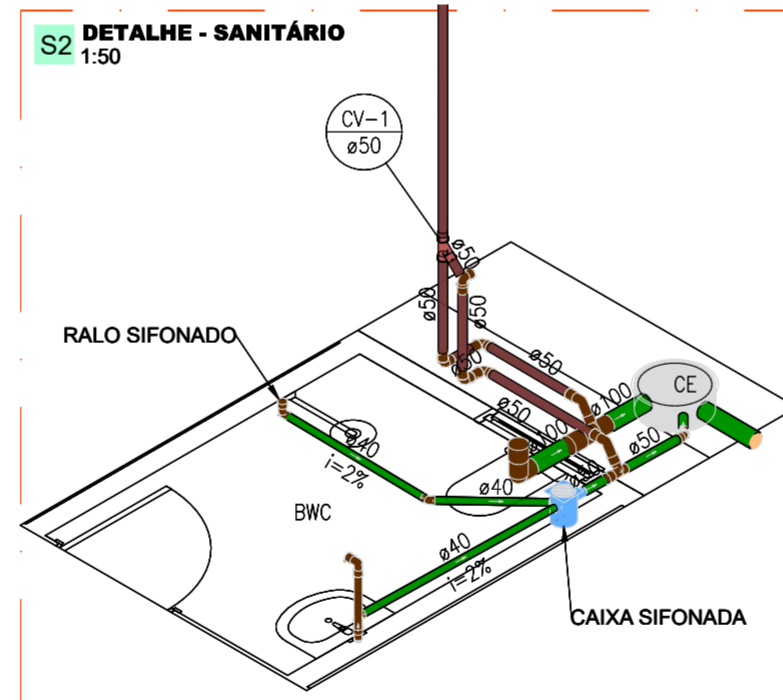
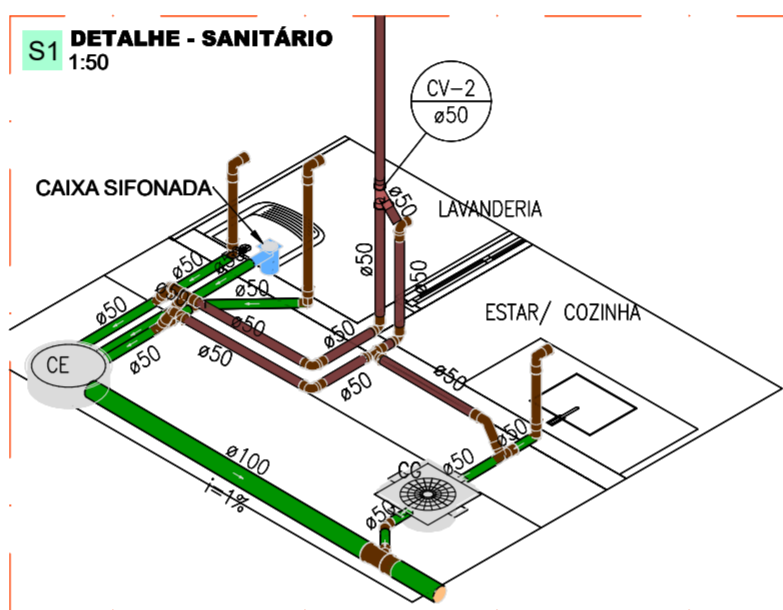


01 PLANTA BAIXA - SANITÁRIO
1:50



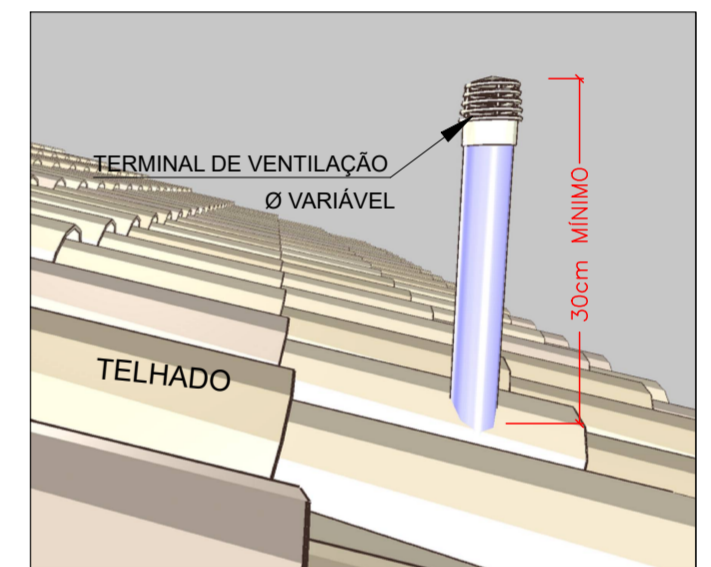
DET. FOSSA E SUMIDOURO
1:25



LEGENDA	
SÍMBOLOS	DESCRIÇÃO
	Caixas de Gordura PVC
	Caixas de inspeção em concreto pré-moldado DN30 e 60
	Caixas de espuma em concreto pré-moldado DN30
	Caixa Sifonada 150X150x50mm
	Caixa Sifonada 150X150x75mm com tampa cega
	Curva 45 Longa para Esgoto Sanitário
	Curva 45' curta Amanco
	Curva 90 curta
	Curva 90 curta- coluna
	Junção simples
	Junção simples c/ redução
	Ramais de Ventilação
	Ramais de Ventilação em Cruz

- TUBULAÇÃO DE ESGOTO PVC
- TUBULAÇÃO DE ÁGUAS PLUVIAIS
- TUBULAÇÃO DE VENTILAÇÃO EM PVC

OBS:
1- OS DIÂMETROS DAS TUBULAÇÕES DE PVC ESTÃO EM MILÍMETROS E REFENTE-SE AO DIÂMETRO EXTERNO;



DET. TERMINAL DE VENTILAÇÃO EM TELHADO SEM ESCALA



PLANEJAMENTO E ACESSORIA DE
PROJETOS TÉCNICOS LTDA.

CLIENTE:
PREFEITURA MUNICIPAL DE RIACHO FRIO (PI)

PROJETO:
CONSTRUÇÃO DE UNIDADES HABITACIONAIS NO MUNICÍPIO DE RIACHO FRIO (PI)

PROPOSTA Nº 040504 / 2025 - MINISTÉRIO DAS CIDADES/
P.M. DE RIACHO FRIO (PI)

LOCALIDADE:
SEDE

DESENHO:
PROJETO SANITÁRIO

ESCALA:
INDICADA

PROJETISTA:

Daniilo de Oliveira Soares
Engenheiro Civil
RN: 1915244544

DADOS DE CAMPO:
TOPOGRAFO

DESENHO/CAD:
ALESSANDRA

DATA:
2025

REV.:
01

FORMATO:
A2

PRANCHA Nº:
INS.01/02