CASTELO E ENTRADA

BLOCO B

BLOCO A

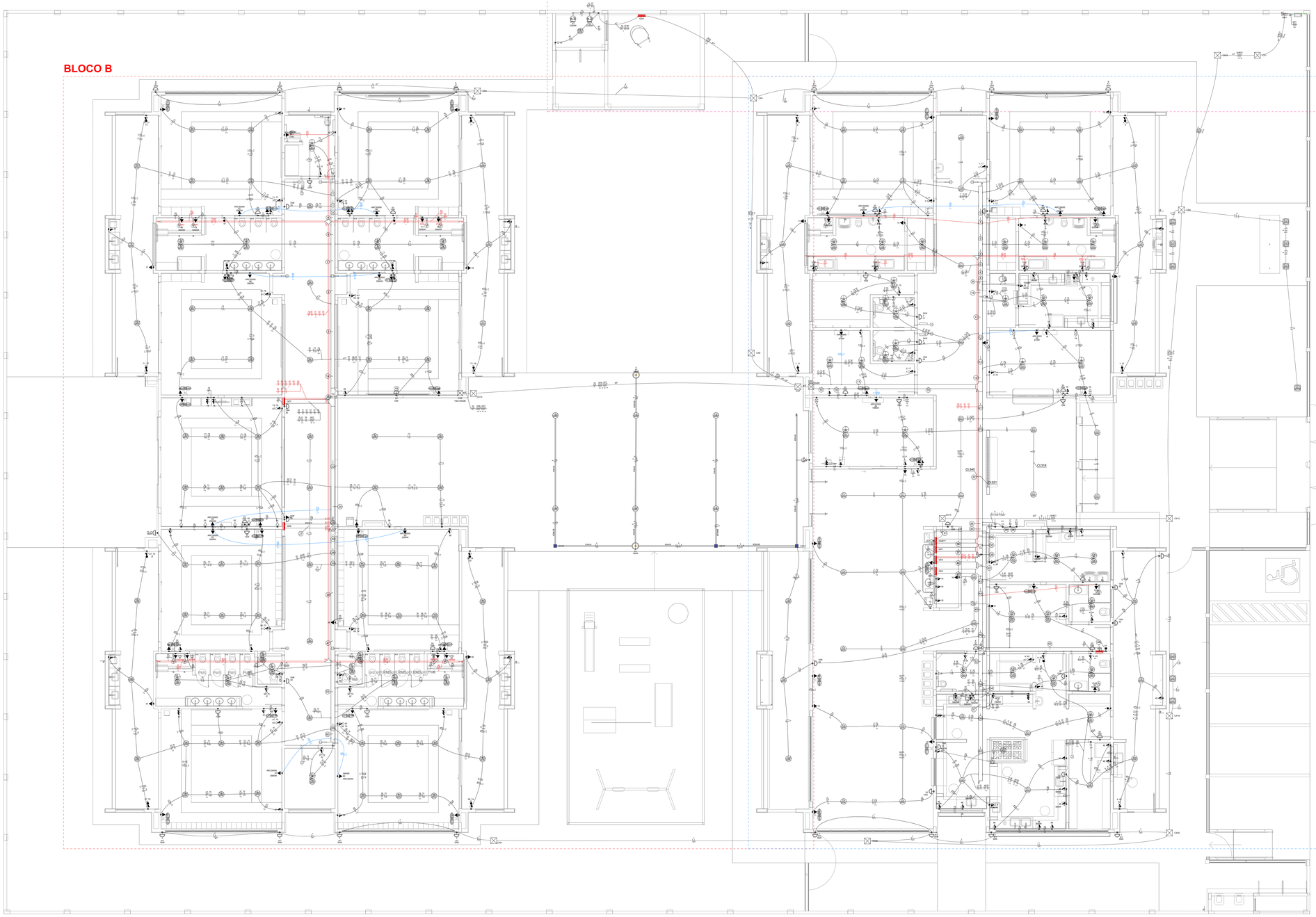

Legenda - Pavimento	
	2 Tomadas baixas a 0,30m do piso
	2 Tomadas médias a 1,10m do piso
	Caixa de passagem
	Caixa de passagem 150x150x80 a 2,80 do piso
	Caixa de passagem 300x300x300 no piso
	Cotovelo reto 90°
	Cruzeta (X) 90°
	Interruptor intermediário 1 tecla - 1,10m do piso
	Interruptor paralelo 1 tecla - 1,10m do piso
	Interruptor paralelo e Tomada hexagonal a 1,10m do piso
	Interruptor simples 1 tecla - 1,10m do piso
	Interruptor simples 2 teclas - 1,10m do piso
	Interruptor simples 3 teclas - 1,10m do piso
	Interruptor simples e Tomada hexagonal a 1,10m do piso
	Interruptor simples e paralelo 2 teclas e Tomada hexagonal a 1,10m do piso
	Interruptores simples 2 teclas e Tomada hexagonal a 1,10m do piso
M	Motor trifásico a 0,30m do piso
	Ponto genérico de luz
	Ponto genérico de luz 15W
	Ponto genérico de luz 160W
	Ponto genérico de luz 20W
	Ponto genérico de luz 250W
	Ponto genérico de luz 35W
	Ponto genérico de luz 50W
	Ponto genérico de luz 60W
	Ponto genérico de luz 80W
	Quadro de distribuição
	Quadro de medição
	Saída dupla para eletroduto
	Saída horizontal para eletroduto
	T horizontal 90°
	Terminal
	Tomada alta a 2,20m do piso
	Tomada baixa a 0,30m do piso
	Tomada média a 1,10m do piso
	Tomada no piso

NOTAS:

- EXECUTAR ESTE PROJETO JUNTAMENTE COM O PROJETO ESTRUTURAL;
- ANTES DA CONCRETAGEM PREVER PASSAGEM PARA AS TUBULAÇÕES DENTRO DOS LIMITES ESTABELECIDOS PELA NBR 6118:2014;
- PARA POSICIONAMENTO DAS LUMINÁRIAS OBSERVAR LOCAÇÃO NA PLANTA DE FORRO;
- OS ELETRODUTOS QUE SEGUEM ATÉ O QUADRADO DE ALIMENTAÇÃO GERAL DEVERÃO SER EM PVC RÍGIDO ROSCAVEL;
- OS ELETRODUTOS APARENTES (PÁTIO) DEVERÃO SER DE AÇO GALVANIZADO;
- ALTERAÇÕES NESTE PROJETO SOMENTE COM AUTORIZAÇÃO EXPRESSA DO FNDE.

REFERÊNCIAS:

- MEMORIAL DESCRITIVO E ESPECIFICAÇÕES TÉCNICAS;
- PLANILHA DE QUANTITATIVOS.

1 PLANTA BAIXA ELÉTRICO - MAPA LOCALIZAÇÃO AMPLIAÇÕES

ESCALA 1/75

Legenda de fiação - Pavimento - Parte 1



Legenda de fiação - Pavimento - Parte 2

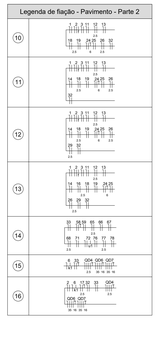

Legenda de fiação - Pavimento - Parte 3



Legenda de fiação - Pavimento - Parte 4

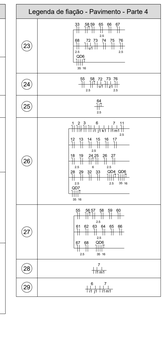

Legenda de fiação - Pavimento - Parte 5

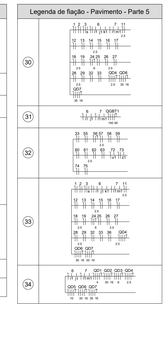

Legenda de fiação - Pavimento - Parte 6

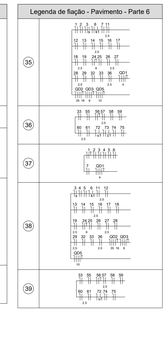

Legenda de fiação - Pavimento - Parte 7

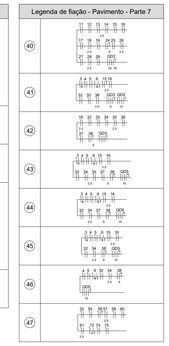

Legenda de fiação - Pavimento - Parte 8

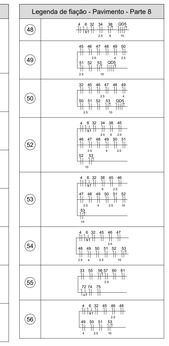

Legenda de fiação - Pavimento - Parte 9

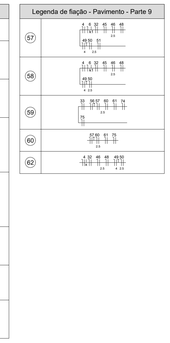

Legenda das indicações - Pavimento	
CHU	Pontos de força - Uso específico - Chuveiro 5000 W
ARC22000	Pontos de força - Uso específico - Condicionador de ar Split 22000BTU
ARC30000	Pontos de força - Uso específico - Condicionador de ar Split 30000BTU
ARC9000	Pontos de força - Uso específico - Condicionador de ar Split 9000BTU
MOO	Pontos de força - Uso específico - Microondas 1500w - média
TOE	Pontos de força - Uso específico - Torneira elétrica.
100x100x80	PVC - teto - 100x100x80 mm
BR3T	Tomada - uso específico - Bomba recalque - 3cv trifásico
CTR	Cotovelo reto 90° - 50x50mm
CZ	Cruzeta (X) 90° sem tampa - 50x50mm
TH	T horizontal 90° - 200x75mm
TH	T horizontal 90° - 50x50mm
TM	Terminal - 200x100mm
TM	Terminal - 50x50mm
TH	T horizontal 90° - 200x100mm
TH	T horizontal 90° sem tampa - 200x100mm
TM	Terminal - 150x75mm
TM	Terminal - 200x100mm
TM	Terminal - 38x38mm

BLOCO A

BLOCO B

CASTELO E ENTRADA

Legenda de condutos
Direta
Teto
Alta
Média
Baixa
Ar Cond.
Chuveiro
Piso

Nº	DATA	DESCRIÇÃO
03	JANEIRO/ 2023	Revisão geral da disciplina conforme a atualização da arquitetura. Redimensionamento dos pontos de iluminação, tomadas de uso geral e específico para adequação da arquitetura e novo layout. Atendimento a NBR 5410/2004.
02	JANEIRO/ 2017	Atendimento à NBR 9050/2015; Alteração: quadro de áreas, fechamento frontal, sanitários 1 e 2, altura da platibanda, mobiliário e equipamento, altura da ceramica nos sanitários, cor dos portões dos solarios e altura da porta PA4; Acréscimo: gradil e quadro de cargas no castelo d'água, de duchas higienicas e escaninhos pré-escola.
01	JULHO/ 2016	Alteração paredes - shaft para tubulação hidráulica e detalhamento; alteração da altura da platibanda.

CONTROLE DE REVISÕES

FNDE — MINISTÉRIO DA EDUCAÇÃO

PROJETO PADRÃO - FNDE

PROPRIETÁRIO: PREFEITURA MUNICIPAL DE RUBIATABA

ENDEREÇO: RUA AMORA, QD. G LT. 02 , ESQUINA COM AV. TIÚBA SETOR: JARDIM BOTÂNICO

MUNICÍPIO - UF: RUBIATABA - GO

PREFEITURA MUNICIPAL DE RUBIATABA
PROPRIETÁRIO:

VAGNER GONÇALVES WOJCICKOSKI 000A650285
RESP. TÉCNICO: CAU / CREA

VAGNER GONÇALVES WOJCICKOSKI 000A650285
AUTOR DO PROJETO: CAU / CREA

APROVAÇÕES

CAU / CREA

PREFEITURA / RA

OBSERVAÇÕES:

CRECHE PRÉ-ESCOLA TIPO 1

PROJETO DE ELÉTRICA 380/220V

COORDENAÇÃO: CGEST - Coordenação Geral de Infraestrutura Educacional

PROJETO ELÉTRICO
FIAÇÃO
PLANTA DE LOCALIZAÇÃO AMPLIAÇÕES

ELE

FORMATO: (1189x841)

REVISÃO: R.00 R.03 R.01 R.02

ESCALA: 1:75

DATA EMISSÃO: JAN/2023

PRANCHA: 01/05

ASSINADO DIGITALMENTE POR GISELLI GABRIEL BARBOSA EM 14/11/2024 AS 13:45:16.

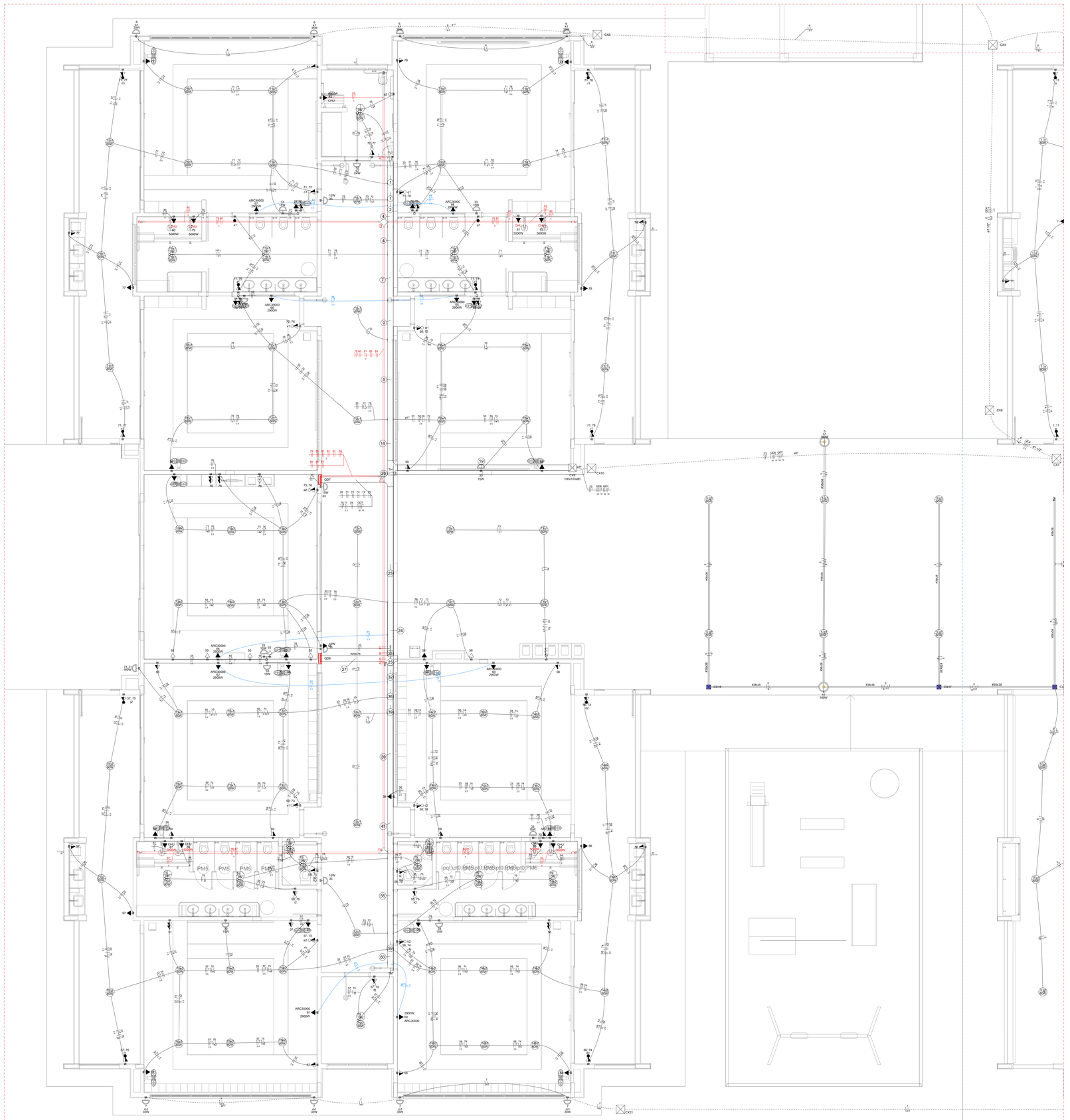

1 PLANTA BAIXA ELÉTRICO - BLOCO B
ESCALA 1/50

Legenda de fiação - Pavimento - Parte 1
1
2
3
4
5
6
7
8
9

Legenda de fiação - Pavimento - Parte 2
10
11
12
13
14
15
16

Legenda de fiação - Pavimento - Parte 3
17
18
19
20
21
22

Legenda de fiação - Pavimento - Parte 4
23
24
25
26
27
28
29

Legenda de fiação - Pavimento - Parte 5
30
31
32
33
34

Legenda de fiação - Pavimento - Parte 6
35
36
37
38
39

Legenda de fiação - Pavimento - Parte 7
40
41
42
43
44
45
46
47

Legenda de fiação - Pavimento - Parte 8
48
49
50
52
53
54
55
56

Legenda de fiação - Pavimento - Parte 9
57
58
59
60
62

Legenda das indicações - Pavimento	
CHU	Pontos de força - Uso específico - Chuveiro 5000 W
ARC22000	Pontos de força - Uso específico - Condicionador de ar Split 22000BTU
ARC30000	Pontos de força - Uso específico - Condicionador de ar Split 30000BTU
ARC9000	Pontos de força - Uso específico - Condicionador de ar Split 9000BTU
MOO	Pontos de força - Uso específico - Microondas 1500w - média
TOE	Pontos de força - Uso específico - Torneira elétrica.
100x100x80	PVC - teto - 100x100x80 mm
BR3T	Tomada - uso específico - Bomba recalque - 3cv trifásico
TH	T horizontal 90° - 200x75mm
TH	T horizontal 90° sem tampa - 50x50mm
TM	Terminal - 200x100mm
TM	Terminal - 50x50mm
TH	T horizontal 90° - 200x75mm
TH	T horizontal 90° sem tampa - 200x75mm
TM	Terminal - 150x75mm
TM	Terminal - 200x100mm

Legenda - Pavimento	
	2 Tomadas baixas a 0,30m do piso
	2 Tomadas médias a 1,10m do piso
	Caixa de passagem
	Caixa de passagem 150x150x80 a 2,80 do piso
	Caixa de passagem 300x300x300 no piso
	Cotovelo reto 90°
	Interruptor intermediário 1 tecla - 1,10m do piso
	Interruptor paralelo 1 tecla - 1,10m do piso
	Interruptor paralelo e Tomada hexagonal a 1,10m do piso
	Interruptor simples 1 tecla - 1,10m do piso
	Interruptor simples 2 teclas - 1,10m do piso
	Interruptor simples 3 teclas - 1,10m do piso
	Interruptor simples e Tomada hexagonal a 1,10m do piso
	Interruptor simples e paralelo 2 teclas e Tomada hexagonal a 1,10m do piso
	Interruptores simples 2 teclas e Tomada hexagonal a 1,10m do piso
	Motor trifásico a 0,30m do piso
	Ponto genérico de luz
	Ponto genérico de luz 15W
	Ponto genérico de luz 160W
	Ponto genérico de luz 20W
	Ponto genérico de luz 250W
	Ponto genérico de luz 35W
	Ponto genérico de luz 50W
	Ponto genérico de luz 60W
	Ponto genérico de luz 80W
	Quadro de distribuição
	Quadro de medição
	Saída dupla para eletroduto
	Saída horizontal para eletroduto
	T horizontal 90°
	Terminal
	Tomada alta a 2,20m do piso
	Tomada baixa a 0,30m do piso
	Tomada média a 1,10m do piso
	Tomada no piso

Legenda de condutos
Direta Teto Alta Média Baixa
Ar Cond.
Chuveiro
Piso

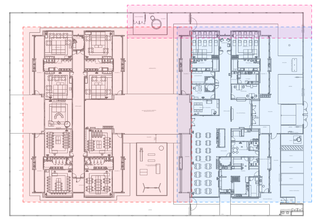

DIAGRAMA DE LOCALIZAÇÃO DOS BLOCOS A/B e CASTELO D'AGUA

NOTAS:

- EXECUTAR ESTE PROJETO JUNTAMENTE COM O PROJETO ESTRUTURAL;
- ANTES DA CONCRETAGEM PREVER PASSAGEM PARA AS TUBULAÇÕES DENTRO DOS LIMITES ESTABELECIDOS PELA NBR 6118:2014;
- PARA POSICIONAMENTO DAS LUMINÁRIAS OBSERVAR LOCAÇÃO NA PLANTA DE FORRO;
- OS ELETRODUTOS QUE SEGUEM ATÉ O QUADRADO DE ALIMENTAÇÃO GERAL DEVERÃO SER EM PVC RÍGIDO ROSCÁVEL;
- OS ELETRODUTOS APARENTES (PÁTIO) DEVERÃO SER DE AÇO GALVANIZADO;
- ALTERAÇÕES NESTE PROJETO SOMENTE COM AUTORIZAÇÃO EXPRESSA DO FNDE.

REFERÊNCIAS:

- MEMORIAL DESCRITIVO E ESPECIFICAÇÕES TÉCNICAS;
- PLANILHA DE QUANTITATIVOS.

Nº	DATA	DESCRIÇÃO
03	JANEIRO/ 2023	Revisão geral da disciplina conforme a atualização da arquitetura. Redimensionamento dos pontos de iluminação, tomadas de uso geral e específico para adequação da arquitetura e novo layout. Atendimento a NBR 5410/2004.
02	JANEIRO/ 2017	Atendimento à NBR 9050/2015; Alteração: quadro de áreas, fechamento frontal, sanitários 1 e 2, altura da platibanda, mobiliário e equipamento, altura da ceramica nos sanitários, cor dos portões dos solarios e altura da porta PA4; Acrescimo: gradil e quadro de cargas no castelo d'água, de duchas higienicas e escaninhos pré-escola.
01	JULHO/ 2016	Alteração paredes - shaft para tubulação hidráulica e detalhamento; alteração da altura da platibanda.

CONTROLE DE REVISÕES

MINISTÉRIO DA EDUCAÇÃO

PROJETO PADRÃO - FNDE

PROPRIETÁRIO:

ENDEREÇO:

MUNICÍPIO - UF:

PROPRIETÁRIO:

RESP. TÉCNICO: CAU / CREA

AUTOR DO PROJETO: CAU / CREA

APROVAÇÕES

CAU / CREA

PREFEITURA / RA

OBSERVAÇÕES:

CRECHE PRÉ-ESCOLA TIPO 1

PROJETO DE ELÉTRICA 380/220V

COORDENAÇÃO			
CGEST - Coordenação Geral de Infraestrutura Educacional	PROJETO ELÉTRICO FIAÇÃO BLOCO B		ELE
FORMATO (1189x841)	REVISÃO R.00 R.03 R.01 R.02	ESCALA 1:50	PRANCHA 02/05
		DATA EMISSÃO JAN/2023	

1 PLANTA BAIXA ELÉTRICO - BLOCO A
ESCALA 1/50

Legenda de fiação - Pavimento - Parte 1

1	
2	
3	
4	
5	
6	
7	
8	
9	

Legenda de fiação - Pavimento - Parte 2

10	
11	
12	
13	
14	
15	
16	

Legenda de fiação - Pavimento - Parte 3

17	
18	
19	
20	
21	
22	

Legenda de fiação - Pavimento - Parte 4

23	
24	
25	
26	
27	
28	
29	

Legenda de fiação - Pavimento - Parte 5

30	
31	
32	
33	
34	

Legenda de fiação - Pavimento - Parte 6

35	
36	
37	
38	
39	

Legenda de fiação - Pavimento - Parte 7

40	
41	
42	
43	
44	
45	
46	
47	

Legenda de fiação - Pavimento - Parte 8

48	
49	
50	
52	
53	
54	
55	
56	

Legenda de fiação - Pavimento - Parte 9

57	
58	
59	
60	
62	

Legenda das indicações - Pavimento

CHU	Pontos de força - Uso específico - Chuveiro 5000 W
ARC22000	Pontos de força - Uso específico - Condicionador de ar Split 22000BTU
ARC30000	Pontos de força - Uso específico - Condicionador de ar Split 30000BTU
ARC9000	Pontos de força - Uso específico - Condicionador de ar Split 9000BTU
MOO	Pontos de força - Uso específico - Microondas 1500w - média
TOE	Pontos de força - Uso específico - Torneira elétrica.
100x100x80	PVC - teto - 100x100x80 mm
BRST	Tomada - uso específico - Bomba recalque - 3cv trifásico
TH	T horizontal 90° - 200x75mm
TH	T horizontal 90° sem tampa - 50x50mm
TM	Terminal - 200x100mm
TM	Terminal - 50x50mm
TH	T horizontal 90° - 200x75mm
TH	T horizontal 90° sem tampa - 200x75mm
TM	Terminal - 150x75mm
TM	Terminal - 200x100mm

Legenda - Pavimento

	2 Tomadas baixas a 0,30m do piso
	2 Tomadas médias a 1,10m do piso
	Caixa de passagem
	Caixa de passagem 150x150x80 a 2,80 do piso
	Caixa de passagem 300x300x300 no piso
	Cotovelo reto 90°
	Interruptor intermediário 1 tecla - 1,10m do piso
	Interruptor paralelo 1 tecla - 1,10m do piso
	Interruptor paralelo e Tomada hexagonal a 1,10m do piso
	Interruptor simples 1 tecla - 1,10m do piso
	Interruptor simples 2 teclas - 1,10m do piso
	Interruptor simples 3 teclas - 1,10m do piso
	Interruptor simples e Tomada hexagonal a 1,10m do piso
	Interruptor simples e paralelo 2 teclas e Tomada hexagonal a 1,10m do piso
	Interruptores simples 2 teclas e Tomada hexagonal a 1,10m do piso
M	Motor trifásico a 0,30m do piso
	Ponto genérico de luz
	Ponto genérico de luz 15W
	Ponto genérico de luz 160W
	Ponto genérico de luz 20W
	Ponto genérico de luz 250W
	Ponto genérico de luz 35W
	Ponto genérico de luz 50W
	Ponto genérico de luz 60W
	Ponto genérico de luz 80W
QUADRO	Quadro de distribuição
	Quadro de medição
	Saída dupla para eletroduto
	Saída horizontal para eletroduto
	T horizontal 90°
	Terminal
	Tomada alta a 2,20m do piso
	Tomada baixa a 0,30m do piso
	Tomada média a 1,10m do piso
	Tomada no piso

Legenda de condutos

	Direta Teto Alta Média Baixa
	Ar Cond.
	Chuveiro
	Piso

NOTAS:

- EXECUTAR ESTE PROJETO JUNTAMENTE COM O PROJETO ESTRUTURAL;
- ANTES DA CONCRETAGEM PREVER PASSAGEM PARA AS TUBULAÇÕES DENTRO DOS LIMITES ESTABELECIDOS PELA NBR 6118:2014;
- PARA POSICIONAMENTO DAS LUMINÁRIAS OBSERVAR LOCAÇÃO NA PLANTA DE FORRO;
- OS ELETRODUTOS QUE SEGUEM ATÉ O QUADRADO DE ALIMENTAÇÃO GERAL DEVERÃO SER EM PVC RÍGIDO ROSCAVEL;
- OS ELETRODUTOS APARENTES (PÁTIO) DEVERÃO SER DE AÇO GALVANIZADO;
- ALTERAÇÕES NESTE PROJETO SOMENTE COM AUTORIZAÇÃO EXPRESSA DO FNDE.

REFERÊNCIAS:

- MEMORIAL DESCRITIVO E ESPECIFICAÇÕES TÉCNICAS;
- PLANILHA DE QUANTITATIVOS.

Nº	DATA	DESCRIÇÃO
03	JANEIRO/ 2023	Revisão geral da disciplina conforme a atualização da arquitetura. Redimensionamento dos pontos de iluminação, tomadas de uso geral e específico para adequação da arquitetura e novo layout. Atendimento a NBR 5410/2004.
02	JANEIRO/ 2017	Atendimento à NBR 9050/2015; Alteração: quadro de áreas, fechamento frontal, sanitários 1 e 2, altura da platibanda, mobiliário e equipamento, altura da ceramica nos sanitários, cor dos portões dos solarios e altura da porta PAA; Acrescimo: gradil e quadro de cargas no casteio d'água, de duchas higienicas e escaninhos pré-escola.
01	JULHO/ 2016	Alteração paredes - shaft para tubulação hidráulica e detalhamento; alteração da altura da platibanda.

CONTROLE DE REVISÕES

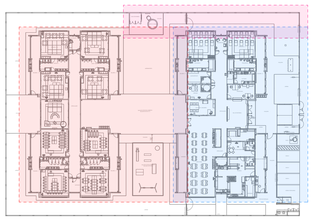

DIAGRAMA DE LOCALIZAÇÃO DOS BLOCOS A/B e CASTELO D'AGUA

MINISTÉRIO DA EDUCAÇÃO

FNDE

PROJETO PADRÃO - FNDE

PROPRIETÁRIO:

ENDEREÇO:

MUNICÍPIO - UF:

PROPRIETÁRIO:

RESP. TÉCNICO: CAU / CREA

AUTOR DO PROJETO: CAU / CREA

APROVAÇÕES

CAU / CREA

PREFEITURA / RA

OBSERVAÇÕES:

CRECHE PRÉ-ESCOLA TIPO 1

PROJETO DE ELÉTRICA 380/220V

COORDENAÇÃO CGEST - Coordenação Geral de Infraestrutura Educacional	PROJETO ELÉTRICO FIAÇÃO BLOCO A		ELE
FORMATO (1189x841)	REVISÃO R.00 R.03 R.01 R.02	ESCALA 1:50	PRANCHA 03/05
		DATA EMISSÃO JAN/2023	

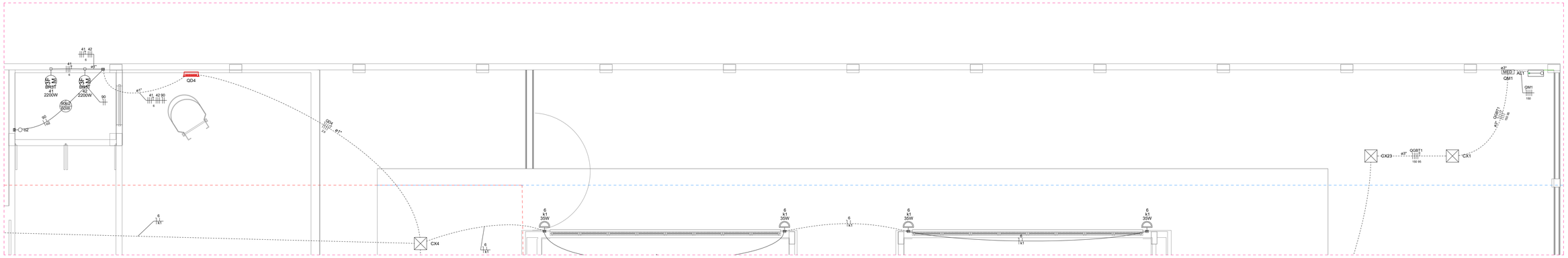

1 PLANTA BAIXA ELÉTRICO - CASTELO D'ÁGUA E ENTRADA

ESCALA 1/50

Legenda de fiação - Pavimento - Parte 1

1	33 71 72 77 78
2	33 71 72 77 78
3	1 11 12 18 19 32
4	33 67 68 71 72 77 78
5	1 11 12 18 19 24 25 32
6	1 3 11 12 18 19 24 25 32
7	33 67 68 71 72 76 77 78
8	1 2 3 11 12 13 18 19 24 25 32
9	33 65 66 67 68 71 72 76 77 78

Legenda de fiação - Pavimento - Parte 2

10	1 2 3 11 12 13 18 19 24 25 26 32
11	1 2 3 11 12 13 14 18 19 24 25 26 32
12	1 2 3 11 12 13 14 18 19 24 25 26 29 32
13	1 2 3 11 12 13 14 16 18 19 24 25 26 29 32
14	33 58 59 65 66 67 68 71 72 76 77 78
15	6 33 QD4 QD6 QD7
16	2 6 17 32 33 QD4 QD6 QD7

Legenda de fiação - Pavimento - Parte 3

17	2 6 17 27 32 33 QD4 QD6 QD7
18	2 6 17 27 28 32 33 QD4 QD6 QD7
19	33 QD5 QD7
20	33 58 59 65 66 67 68 71 72 76 77 78 QD6 QD7
21	1 2 3 6 11 12 13 14 16 17 18 19 24 25 26 27 28 29 32 33 QD4 QD6 QD7
22	1 2 3 6 11 12 13 14 15 16 17 18 19 24 25 26 27 28 29 32 33 QD4 QD6 QD7

Legenda de fiação - Pavimento - Parte 4

23	33 58 59 65 66 67 68 72 73 74 75 76 QD6
24	55 58 72 73 76
25	64
26	1 2 3 6 7 11 12 13 14 15 16 17 18 19 24 25 26 27 28 29 32 33 QD4 QD6 QD7
27	55 56 57 58 59 60 61 62 63 64 65 66 67 68 QD6
28	7
29	6 7

Legenda de fiação - Pavimento - Parte 5

30	1 2 3 6 7 11 12 13 14 15 16 17 18 19 24 25 26 27 32 33 QD4 QD6 QD7
31	6 7 QGBT1 150 95
32	33 55 56 57 58 59 60 61 62 63 72 73 74 75
33	1 2 3 6 7 11 12 13 14 15 16 17 18 19 24 25 26 27 28 29 32 33 36 QD4
34	6 7 QD1 QD2 QD3 QD4 QD5 QD6 QD7

Legenda de fiação - Pavimento - Parte 6

35	1 2 3 6 7 11 12 13 14 15 16 17 18 19 24 25 26 27 28 29 32 33 36 QD1 QD2 QD3 QD5
36	33 55 56 57 58 59 60 61 72 73 74 75
37	1 2 3 4 5 6 7 QD1
38	3 4 5 6 11 12 13 14 15 16 17 18 19 24 25 26 27 28 29 32 33 36 QD2 QD3 QD5
39	33 55 56 57 58 59 60 61 72 74 75

Legenda de fiação - Pavimento - Parte 7

40	11 12 13 14 15 16 17 18 19 24 25 26 27 28 29 QD2
41	3 4 5 6 15 16 32 33 36 QD3 QD5
42	16 32 33 34 35 36 37 38 QD3
43	3 4 5 6 15 16 32 34 35 37 38 QD5
44	3 4 5 6 15 16 32 34 37 38 QD5
45	3 4 5 6 15 16 33 34 38 QD5
46	4 6 32 34 38 QD5
47	33 55 56 57 59 60 61 72 74 75

Legenda de fiação - Pavimento - Parte 8

48	4 6 32 34 38 QD5
49	45 46 47 48 49 50 51 52 53 QD5
50	32 45 46 47 48 49 50 51 52 53 QD5
52	4 6 32 34 38 45 46 47 48 49 50 51 52 53
53	4 6 32 38 45 46 47 48 49 50 51 52 53
54	4 6 32 45 46 47 48 49 50 51 52 53
55	33 55 56 57 60 61 72 74 75
56	4 6 32 45 46 48 49 50 51 53

Legenda de fiação - Pavimento - Parte 9

57	4 6 32 45 46 48 49 50 51
58	4 6 32 45 46 48 49 50
59	33 56 57 60 61 74 75
60	57 60 61 75
62	4 32 46 48 49 50

Legenda - Pavimento

	2 Tomadas baixas a 0,30m do piso
	2 Tomadas médias a 1,10m do piso
	Caixa de passagem
<>	Caixa de passagem 150x150x80 a 2,80 do piso
<>	Caixa de passagem 300x300x300 no piso
	Cotovelo reto 90°
	Interruptor intermediário 1 tecla - 1,10m do piso
	Interruptor paralelo 1 tecla - 1,10m do piso
	Interruptor paralelo e Tomada hexagonal a 1,10m do piso
	Interruptor simples 1 tecla - 1,10m do piso
	Interruptor simples 2 teclas - 1,10m do piso
	Interruptor simples 3 teclas - 1,10m do piso
	Interruptor simples e Tomada hexagonal a 1,10m do piso
	Interruptor simples e paralelo 2 teclas e Tomada hexagonal a 1,10m do piso
	Interruptores simples 2 teclas e Tomada hexagonal a 1,10m do piso
M 3~	Motor trifásico a 0,30m do piso
	Ponto genérico de luz
	Ponto genérico de luz 15W
	Ponto genérico de luz 160W
	Ponto genérico de luz 20W
	Ponto genérico de luz 250W
	Ponto genérico de luz 35W
	Ponto genérico de luz 50W
	Ponto genérico de luz 60W
	Ponto genérico de luz 80W
	Quadro de distribuição
MED	Quadro de medição
	Saída dupla para eletroduto
	Saída horizontal para eletroduto
	T horizontal 90°
	Terminal
	Tomada alta a 2,20m do piso
	Tomada baixa a 0,30m do piso
	Tomada média a 1,10m do piso
	Tomada no piso

Legenda das indicações - Pavimento

CHU	Pontos de força - Uso específico - Chuveiro 5000 W
ARC22000	Pontos de força - Uso específico - Condicionador de ar Split 22000BTU
ARC30000	Pontos de força - Uso específico - Condicionador de ar Split 30000BTU
ARC9000	Pontos de força - Uso específico - Condicionador de ar Split 9000BTU
MOO	Pontos de força - Uso específico - Microondas 1500w - média
TOE	Pontos de força - Uso específico - Torneira elétrica.
100x100x80	PVC - teto - 100x100x80 mm
BR3T	Tomada - uso específico - Bomba recalque - 3cv trifásico
TH	T horizontal 90° - 200x75mm
TH	T horizontal 90° sem tampa - 50x50mm
TM	Terminal - 200x100mm
TM	Terminal - 50x50mm
TH	T horizontal 90° - 200x75mm
TH	T horizontal 90° sem tampa - 200x75mm
TM	Terminal - 150x75mm
TM	Terminal - 200x100mm

Legenda de condutos

	Direta Teto Alta Média Baixa
	Ar Cond.
	Chuveiro
	Piso

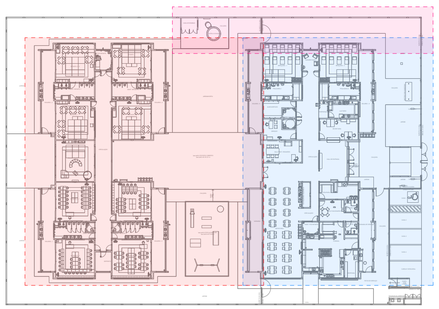

DIAGRAMA DE LOCALIZAÇÃO DOS BLOCOS A/B e CASTELO D'AGUA

NOTAS:

- EXECUTAR ESTE PROJETO JUNTAMENTE COM O PROJETO ESTRUTURAL;
- ANTES DA CONCRETAGEM PREVER PASSAGEM PARA AS TUBULAÇÕES DENTRO DOS LIMITES ESTABELECIDOS PELA NBR 6118:2014;
- PARA POSICIONAMENTO DAS LUMINÁRIAS OBSERVAR LOCAÇÃO NA PLANTA DE FORRO;
- OS ELETRODUTOS QUE SEGUEM ATÉ O QUADRADO DE ALIMENTAÇÃO GERAL DEVERÃO SER EM PVC RÍGIDO ROSCÁVEL;
- OS ELETRODUTOS APARENTES (PÁTIO) DEVERÃO SER DE AÇO GALVANIZADO;
- ALTERAÇÕES NESTE PROJETO SOMENTE COM AUTORIZAÇÃO EXPRESSA DO FNDE.

REFERÊNCIAS:

- MEMORIAL DESCRITIVO E ESPECIFICAÇÕES TÉCNICAS;
- PLANILHA DE QUANTITATIVOS.

Nº	DATA	DESCRIÇÃO
03	JANEIRO/ 2023	Revisão geral da disciplina conforme a atualização da arquitetura. Redimensionamento dos pontos de iluminação, tomadas de uso geral e específico para adequação da arquitetura e novo layout. Atendimento a NBR 5410/2004.
02	JANEIRO/ 2017	Atendimento à NBR 9050/2015; Alteração: quadro de áreas, fechamento frontal, sanitários 1 e 2, altura da platibanda, mobiliário e equipamento, altura da ceramica nos sanitários, cor dos portões dos solarios e altura da porta PA4; Acréscimo: gradil e quadro de cargas no castelo d'água, de duchas higienicas e escaninhos pré-escola.
01	JULHO/ 2016	Alteração paredes - shaft para tubulação hidráulica e detalhamento; alteração da altura da platibanda.

CONTROLE DE REVISÕES

FNDE — MINISTÉRIO DA EDUCAÇÃO

PROJETO PADRÃO - FNDE

PROPRIETÁRIO:

ENDEREÇO:

MUNICÍPIO - UF:

PROPRIETÁRIO:

RESP. TÉCNICO: CAU / CREA

AUTOR DO PROJETO: CAU / CREA

APROVAÇÕES

CAU / CREA

PREFEITURA / RA

OBSERVAÇÕES:

CRECHE PRÉ-ESCOLA TIPO 1

PROJETO DE ELÉTRICA 380/220V

COORDENAÇÃO: CGEST - Coordenação Geral de Infraestrutura Educacional

PROJETO ELÉTRICO
FIAÇÃO
RESERVATÓRIO E ENTRADA

ELE

REVISÃO: R.00 R.03 R.01 R.02

ESCALA: 1:50

DATA EMISSÃO: JAN/2023

PRANCHA: 04/05

FORMATO: (841x594)

Quadro de Cargas (QM1) - Pavimento

Circuito	Descrição	Esquema	Método de inst.	Tensão (V)	Pot. total. (VA)	Pot. total. (W)	Fases	Pot. - R (W)	Pot. - S (W)	Pot. - T (W)	FCT	FCA	In' (A)	Ip (A)	Seção (mm²)	Ic (A)	Disj (A)	dV parc (%)	dV total (%)	Status
QGBT1		3F+N+T	B1	380/220 V	192688	176505	R+S+T	53647	60542	62317	1.00	0.80	233.4	186.7	150	358.0	125	0.82	0.88	OK
TOTAL					192688	176505	R+S+T	53647	60542	62317										

Quadro de Demanda (QM1) - Pavimento

Tipo de carga	Potência instalada (kVA)	Fator de demanda (%)	Demanda (kVA)
Bombas de Recalque	6.63	75.00	4.97
Chuveiros, ferros elétricos, aquecedores de água (Não residencial)	101.75	40.00	40.70
Condicionador de ar tipo janela (Não residencial)	39.47	100.00	39.47
Iluminação e TUG's (Escolas e semelhantes)	12.00	100.00	12.00
	26.51	50.00	13.25
Uso Específico	8.33	100.00	8.33
		TOTAL	116.73

Quadro de Cargas (QGBT1) - Pavimento

Circuito	Descrição	Esquema	Método de inst.	Tensão (V)	Pot. total. (VA)	Pot. total. (W)	Fases	Pot. - R (W)	Pot. - S (W)	Pot. - T (W)	FCT	FCA	In' (A)	Ip (A)	Seção (mm²)	Ic (A)	Disj (A)	dV parc (%)	dV total (%)	Status
QD4		3F+N+T	B1	380/220 V	6627	4400	R+S+T	1467	1467	1467	1.00	0.65	11.6	7.6	2.5	21.0	10	2.24	3.12	OK
QD6		3F+N+T	B1	380/220 V	35000	31500	R+S+T	10100	11600	9800	1.00	0.65	90.1	58.6	35	110.0	63	1.58	2.46	OK
QD7		3F+N+T	B1	380/220 V	56215	53480	R+S+T	18020	15460	20000	1.00	0.65	81.5	53.0	35	110.0	63	1.28	2.16	OK
QD1		3F+N+T	B1	380/220 V	6580	6580	R+S+T	2030	2200	2350	1.00	0.70	15.3	10.7	4	28.0	16	0.33	1.21	OK
QD2		3F+N+T	B1	380/220 V	53326	48520	R+S+T	12120	18500	17900	1.00	0.70	94.4	66.1	35	110.0	70	0.25	1.13	OK
QD3		3F+N+T	B1	380/220 V	15718	14725	R+S+T	4410	5315	5000	1.00	0.70	33.5	23.4	6	36.0	25	0.55	1.43	OK
QD5		3F+N+T	B1	380/220 V	19222	17300	R+S+T	5500	6000	5800	1.00	0.70	40.4	28.3	10	50.0	30	0.76	1.64	OK
TOTAL					192688	176505	R+S+T	53647	60542	62317										

Quadro de Demanda (QGBT1) - Pavimento

Tipo de carga	Potência instalada (kVA)	Fator de demanda (%)	Demanda (kVA)
Bombas de Recalque	6.63	75.00	4.97
Chuveiros, ferros elétricos, aquecedores de água (Não residencial)	101.75	40.00	40.70
Condicionador de ar tipo janela (Não residencial)	39.47	100.00	39.47
Iluminação e TUG's (Escolas e semelhantes)	12.00	100.00	12.00
	26.51	50.00	13.25
Uso Específico	8.33	100.00	8.33
		TOTAL	116.73

Quadro de Cargas (QD1) - Pavimento

Circuito	Descrição	Esquema	Método de inst.	Tensão (V)	Pot. total. (VA)	Pot. total. (W)	Fases	Pot. - R (W)	Pot. - S (W)	Pot. - T (W)	FCT	FCA	In' (A)	Ip (A)	Seção (mm²)	Ic (A)	Disj (A)	dV parc (%)	dV total (%)	Status
1	Iluminação	F+N+T	B1	220 V	960	960	S		960		1.00	0.70	6.2	4.4	1.5	17.5	10	1.72	2.92	OK
2	Iluminação	F+N+T	B1	220 V	1240	1240	S		1240		1.00	0.70	8.1	5.6	1.5	17.5	10	0.80	2.01	OK
3	Iluminação	F+N+T	B1	220 V	1020	1020	R	1020			1.00	0.70	6.6	4.6	1.5	17.5	10	0.83	2.04	OK
4	Iluminação	F+N+T	B1	220 V	970	970	T			970	1.00	0.70	6.3	4.4	1.5	17.5	10	1.29	2.50	OK
5	Iluminação Pátio Coberto	F+N+T	B1	220 V	860	860	T			860	1.00	0.70	5.6	3.9	1.5	17.5	10	1.95	3.16	OK
6	Iluminação Externa	F+N	B1	220 V	1010	1010	R	1010			1.00	0.65	7.1	4.6	1.5	17.5	10	1.64	2.85	OK
7	Iluminação Externa	F+N	B1	220 V	520	520	T			520	1.00	0.70	3.4	2.4	1.5	17.5	10	1.29	2.49	OK
8	Reserva	F+N+T	B1	220 V	0	0	R				1.00	1.00	0.0	0.0	1.5	17.5	10	0.00	0.00	OK
9	Reserva	F+N+T	B1	220 V	0	0	R				1.00	1.00	0.0	0.0	1.5	17.5	10	0.00	0.00	OK
10	Reserva	F+N+T	B1	220 V	0	0	R				1.00	1.00	0.0	0.0	1.5	17.5	10	0.00	0.00	OK
TOTAL					6580	6580	R+S+T	2030	2200	2350										

Quadro de Demanda (QD1) - Pavimento

Tipo de carga	Potência instalada (kVA)	Fator de demanda (%)	Demanda (kVA)
Iluminação e TUG's (Escolas e semelhantes)	6.58	100.00	6.58
		TOTAL	6.58

Quadro de Cargas (QD2) - Pavimento

Circuito	Descrição	Esquema	Método de inst.	Tensão (V)	Pot. total. (VA)	Pot. total. (W)	Fases	Pot. - R (W)	Pot. - S (W)	Pot. - T (W)	FCT	FCA	In' (A)	Ip (A)	Seção (mm²)	Ic (A)	Disj (A)	dV parc (%)	dV total (%)	Status
11	TUGs	F+N+T	B1	220 V	1111	1000	S		1000		1.00	0.70	7.2	5.1	2.5	24.0	10	1.15	2.28	OK
12	TUGs	F+N+T	B1	220 V	1222	1100	R	1100			1.00	0.70	7.9	5.6	2.5	24.0	10	1.17	2.30	OK
13	TUGs	F+N+T	B1	220 V	778	700	R	700			1.00	0.70	5.1	3.5	2.5	24.0	10	0.48	1.61	OK
14	TUGs	F+N+T	B1	220 V	1222	1100	R	1100			1.00	0.70	7.9	5.6	2.5	24.0	10	0.88	2.01	OK
15	TUGs	F+N+T	B1	220 V	1111	1000	S		1000		1.00	0.70	7.2	5.1	2.5	24.0	10	0.46	1.59	OK
16	TUGs	F+N+T	B1	220 V	1444	1300	R	1300			1.00	0.70	9.4	6.6	2.5	24.0	10	0.70	1.82	OK
17	TUGs	F+N+T	B1	220 V	1556	1400	R	1400			1.00	0.70	10.1	7.1	2.5	24.0	10	0.77	1.90	OK
18	AC Infantil 1-1	F+N+T	B1	220 V	3222	2900	T			2900	1.00	0.70	20.9	14.6	2.5	24.0	16	3.09	4.21	OK
19	AC Infantil 1-2	F+N+T	B1	220 V	3222	2900	R	2900			1.00	0.70	20.9	14.6	2.5	24.0	16	2.89	4.01	OK
20	Torneira Ele - Fraldário 01	F+N+T	B1	220 V	5556	5000	T			5000	1.00	0.75	33.7	25.3	10	57.0	32	1.36	2.49	OK
21	Torneira Ele - Fraldário 01	F+N+T	B1	220 V	5556	5000	S		5000		1.00	0.75	33.7	25.3	10	57.0	32	1.23	2.35	OK
22	Torneira Ele - Fraldário 02	F+N+T	B1	220 V	5556	5000	T			5000	1.00	0.75	33.7	25.3	10	57.0	32	1.10	2.23	OK
23	Torneira Ele - Fraldário 02	F+N+T	B1	220 V	5556	5000	S		5000		1.00	0.75	33.7	25.3	10	57.0	32	1.23	2.36	OK
24	Chuveiro - Fraldário 01	F+N+T	B1	220 V	5263	5000	T			5000	1.00	0.70	34.2	23.9	6	41.0	25	2.16	3.29	OK
25	Chuveiro - Fraldário 02	F+N+T	B1	220 V	5263	5000	S		5000		1.00	0.70	34.2	23.9	6	41.0	25	2.03	3.16	OK
26	Microondas	F+N+T	B1	220 V	1667	1500	S		1500		1.00	0.70	10.8	7.6	2.5	24.0	10	1.19	2.32	OK
27	AC Direção	F+N+T	B1	220 V	906	815	R	815			1.00	0.70	5.9	4.1	2.5	24.0	10	0.69	1.82	OK
28	AC Sala Prof.	F+N+T	B1	220 V	2211	1990	R	1990			1.00	0.70	14.4	10.1	2.5	24.0	16	1.40	2.53	OK
29	AC Secretaria	F+N+T	B1	220 V	906	815	R	815			1.00	0.70	5.9	4.1	2.5	24.0	10	0.57	1.70	OK
30	Reserva	F+N+T	B1	220 V	0	0	R				1.00	1.00	0.0	0.0	1.5	17.5	10	0.00	0.00	OK
31	Reserva	F+N+T	B1	220 V	0	0	R				1.00	1.00	0.0	0.0	1.5	17.5	10	0.00	0.00	OK
TOTAL					53326	48520	R+S+T	12120	18500	17900										

Quadro de Demanda (QD2) - Pavimento

Tipo de carga	Potência instalada (kVA)	Fator de demanda (%)	Demanda (kVA)
Chuveiros, ferros elétricos, aquecedores de água (Não residencial)	32.75	65.00	21.29
Condicionador de ar tipo janela (Não residencial)	10.47	100.00	10.47
Iluminação e TUG's (Escolas e semelhantes)	8.44	100.00	8.44
Uso Específico	1.67	100.00	1.67
		TOTAL	41.86

Quadro de Cargas (QD3) - Pavimento

Circuito	Descrição	Esquema	Método de inst.	Tensão (V)	Pot. total. (VA)	Pot. total. (W)	Fases	Pot. - R (W)	Pot. - S (W)	Pot. - T (W)	FCT	FCA	In' (A)	Ip (A)	Seção (mm²)	Ic (A)	Disj (A)	dV parc (%)	dV total (%)	Status
32	Iluminação de Emergência	F+N+T	B1	220 V	315	315	S		315		1.00	0.70	2.0	1.4	1.5	17.5	10	0.17	1.60	OK
33	Iluminação de Emergência	F+N+T	B1	220 V	210	210	R	210			1.00	0.65	1.5	1.0	1.5	17.5	10	0.67	2.10	OK
34	TUGs	F+N+T	B1	220 V	556	500	R	500			1.00	0.70	3.6	2.5	2.5	24.0	10	0.20	1.63	OK
35	TUGs	F+N+T	B1	220 V	1111	1000	R	1000			1.00	0.70	7.2	5.1	2.5	24.0	10	0.42	1.85	OK
36	Máquina Secar e Lavar Roupa	F+N+T	B1	220 V	3000	2700	R	2700			1.00	0.70	19.5	13.6	2.5	24.0	16	1.38	2.80	OK
37	Chuveiro Sant. Masculino	F+N+T	B1	220 V	5263	5000	S			5000	1.00	0.70	34.2	23.9	6	41.0	25	0.83	2.26	OK
38	Chuveiro Sant. Feminino	F+N+T	B1	220 V	5263	5000	T			5000	1.00	0.70	34.2	23.9	6	41.0	25	1.17	2.60	OK
39	Reserva	F+N+T	B1	220 V	0	0	R				1.00	1.00	0.0	0.0	1.5	17.5	10	0.00	0.00	OK
40	Reserva	F+N+T	B1	220 V	0	0	R				1.00	1.00	0.0	0.0	1.5	17.5	10	0.00	0.00	OK
TOTAL					15718	14725	R+S+T	4410	5315	5000										

Quadro de Demanda (QD3) - Pavimento

Tipo de carga	Potência instalada (kVA)	Fator de demanda (%)	Demanda (kVA)
Chuveiros, ferros elétricos, aquecedores de água (Não residencial)	10.53	92.00	9.68
Iluminação e TUG's (Escolas e semelhantes)	2.19	100.00	2.19
Uso Específico	3.00	100.00	3.00
		TOTAL	14.88

Quadro de Cargas (QD4) - Pavimento

Circuito	Descrição	Esquema	Método de inst.	Tensão (V)	Pot. total. (VA)	Pot. total. (W)	Fases	Pot. - R (W)	Pot. - S (W)	Pot. - T (W)	FCT	FCA	In' (A)	Ip (A)	Seção (mm²)	Ic (A)	Disj (A)	dV parc (%)	dV total (%)	Status
41	Bomba de Recalque	3F+T	B1	380 V	3313	2200	R+S+T	733	733	733	1.00	1.00	5.0	5.0	6	36.0	10	0.04	3.24	OK
42	Bomba de Recalque	3F+T	B1	380 V	3313	2200	R+S+T	733	733	733	1.00	1.00	5.0	5.0	6	36.0	10	0.03	3.23	OK
43	Reserva	F+N+T	B1	220 V	0	0	R				1.00	1.00	0.0	0.0	1.5	17.5	10	0.00	0.00	OK
44	Reserva	F+N+T	B1	220 V	0	0	R				1.00	1.00	0.0	0.0	1.5	17.5	10	0.00	0.00	OK
90	Iluminação	F+N	B1	220 V	60	60	R	60			1.00	1.00	0.3	0.3	1.5	17.5	10	0.04	3.24	OK
TOTAL					6687	4460	R+S+T	1527	1467	1467										

Quadro de Demanda (QD4) - Pavimento

Tipo de carga	Potência instalada (kVA)	Fator de demanda (%)	Demanda (kVA)
Bombas de Recalque	6.63	75.00	4.97
Iluminação e TUG's (Escolas e semelhantes)	0.06	100.00	0.06
		TOTAL	5.03

Quadro de Cargas (QD5) - Pavimento

Circuito	Descrição	Esquema	Método de inst.	Tensão (V)	Pot. total. (VA)	Pot. total. (W)	Fases	Pot. - R (W)	Pot. - S (W)	Pot. - T (W)	FCT	FCA	In' (A)	Ip (A)	Seção (mm²)	Ic (A)	Disj (A)	dV parc (%)	dV total (%)	Status
45	TUGs Cozinha	F+N+T	B1	220 V	1111	1000	S		1000		1.00	0.73	6.9	5.1	2.5	24.0	10	0.78	2.42	OK
46	TUGs Cozinha	F+N+T	B1	220 V	1111	1000	R	1000			1.00	0.73	6.9	5.1	2.5	24.0	10	0.63	2.27	OK
47	TUGs Cozinha	F+N+T	B1	220 V	1111	1000	R	1000			1.00	0.73	6.9	5.1	2.5	24.0	10	0.48	2.12	OK
48	TUGs Cozinha	F+N+T	B1	220 V	889	800	R	800			1.00	0.73	5.5	4.0	2.5	24.0	10	0.68	2.32	OK
49	TUGs Cozinha	F+N+T	B1	220 V	1333	1200	R	1200			1.00	0.73	8.3	6.1	4	32.0	10	0.57	2.21	OK
50	TUGs Cozinha	F+N+T	B1	220 V	889	800	T			800	1.00	0.73	5.5	4.0	2.5	24.0	10	0.56	2.20	OK
51	Microondas Cozinha	F+N+T	B1	220 V	1667	1500	R	1500			1.00	0.73	10.4	7.6	2.5	24.0	10	0.75	2.39	OK
52	Torneira ELE Cozinha	F+N+T	B1	220 V	5556	5000	T			5000	1.00	0.73	34.6	25.3	10	57.0	32	0.57	2.21	OK
53	Torneira ELE Cozinha	F+N+T	B1	220 V	5556	5000	S		5000		1.00	0.73	34.6	25.3	10	57.0	32	0.62	2.27	OK
54	Reserva	F+N+T	B1	220 V	0	0	R				1.00	1.00	0.0	0.0	1.5	17.5	10	0.00	0.00	OK
TOTAL					19222	17300	R+S+T	5500	6000	5800										

Quadro de Demanda (QD5) - Pavimento

Tipo de carga	Potência instalada (kVA)	Fator de demanda (%)	Demanda (kVA)
Chuveiros, ferros elétricos, aquecedores de água (Não residencial)	11.11	92.00	10.22
Iluminação e TUG's (Escolas e semelhantes)	6.44	100.00	6.44
Uso Específico	1.67	100.00	1.67
		TOTAL	18.33

Quadro de Cargas (QD6) - Pavimento

Circuito	Descrição	Esquema	Método de inst.	Tensão (V)	Pot. total. (VA)	Pot. total. (W)	Fases	Pot. - R (W)	Pot. - S (W)	Pot. - T (W)	FCT	FCA	In' (A)	Ip (A)	Seção (mm²)	Ic (A)	Disj (A)	dV parc (%)	dV total (%)	Status
55	TUGs	F+N+T	B1	220 V	1111	1000	S		1000		1.00	0.70	7.2	5.1	2.5	24.0	10	1.15	2.28	OK
56	TUGs	F+N+T	B1	220 V	1222	1100	T			1100	1.00	0.70	7.9	5.6	2.5	24.0	10	0.81	3.27	OK
57	TUGs	F+N+T	B1	220 V	1333	1200	R	1200			1.00	0.70	8.7	6.1	2.5	24.0	10	0.99	3.45	OK
58	TUGs	F+N+T	B1	220 V	1111	1000	R	1000			1.00	0.70	7.2	5.1	2.5	24.0	10	0.30	2.76	OK
59	TUGs	F+N+T	B1	220 V	1222	1100	R	1100			1.00	0.70	7.9	5.6	2.5	24.0	10	0.37	2.83	OK
60	AC Infantil 4 - 4	F+N+T	B1	220 V	3222	2900	S		2900		1.00	0.70	20.9	14.6	2.5	24.0	16	1.84	4.30	OK
61	AC Infantil 4 - 1	F+N+T	B1	220 V	3222	2900	T			2900	1.00	0.70	20.9	14.6	2.5	24.0	16	1.97	4.43	OK
62	AC Infantil 4 - 2	F+N+T	B1	220 V	3222	2900	S		2900		1.00	0.70	20.9	14.6	2.5	24.0	16	1.19	3.65	OK
63	AC Infantil 4 - 3	F+N+T	B1	220 V	3222	2900	T			2900	1.00	0.70	20.9	14.6	2.5	24.0	16	0.95	3.41	OK
64	AC Sala Multiuso	F+N+T	B1	220 V	3222	2900	S		2900		1.00	0.70	20.9	14.6	2.5	24.0	16	1.20	3.66	OK
65	AC Infantil 2 - 1	F+N+T	B1	220 V	3222	2900	T			2900	1.00	0.70	20.9	14.6	2.5	24.0	16	2.07	4.53	OK
66	AC Infantil 3 - 1	F+N+T	B1	220 V	3222	2900	S		2900		1.00	0.70	20.9	14.6	2.5	24.0	16	2.26	4.72	OK
67	AC Infantil 3 - 2	F+N+T	B1	220 V	3222	2900	R	2900			1.00	0.70	20.9	14.6	2.5	24.0	16	2.69	5.15	OK
68	AC Infantil 2 - 2	F+N+T	B1	220 V	3222	2900	R	2900			1.00	0.70	20.9	14.6	2.5	24.0	16	2.44	4.90	OK
69	Reserva	F+N+T	B1	220 V	0	0	R				1.00	1.00	0.0	0.0	1.5	17.5	10	0.00	0.00	OK
70	Reserva	F+N+T	B1	220 V	0	0	R				1.00	1.00	0.0	0.0	1.5	17.5	10	0.00	0.00	OK
TOTAL					35000	31500	R+S+T	10100	11600	9800										

Quadro de Demanda (QD6) - Pavimento

Tipo de carga	Potência instalada (kVA)	Fator de demanda (%)	Demanda (kVA)
Condicionador de ar tipo janela (Não residencial)	29.00	100.00	29.00
Iluminação e TUG's (Escolas e semelhantes)	6.00	100.00	6.00
		TOTAL	35.00

Quadro de Cargas (QD7) - Pavimento

Circuito	Descrição	Esquema	Método de inst.	Tensão (V)	Pot. total. (VA)	Pot. total. (W)	Fases	Pot. - R (W)	Pot. - S (W)	Pot. - T (W)	FCT	FCA	In' (A)	Ip (A)	Seção (mm²)	Ic (A)	Disj (A)	dV parc (%)	dV total (%)	Status
71	Iluminação	F+N+T	B1	220 V	1080	1080	S		1080		1.00	0.70	7.0	4.9	1.5	17.5	10	1.35	3.51	OK
72	Iluminação	F+N+T	B1	220 V	1020	1020	S		1020		1.00	0.70	6.6	4.6	1.5	17.5	10	1.08	3.24	OK
73	Iluminação	F+N+T	B1	220 V	1120	1120	R	1120			1.00	0.70	7.3	5.1	1.5	17.5	10	1.09	3.25	OK
74	Iluminação	F+N+T	B1	220 V	900	900	R	900			1.00	0.70	5.8	4.1	1.5	17.5	10	1.31	3.47	OK
75	Iluminação	F+N+T	B1	220 V	1060	1060	S		1060		1.00	0.70	6.9	4.8	1.5	17.5	10	1.58	3.74	OK
76	TUGs	F+N+T	B1	220 V	1444	1300	S		1300		1.00	0.70	9.4	6.6	2.5	24.0	10	0.67	2.83	OK
77	TUGs	F+N+T	B1	220 V	1111	1000	S		1000		1.00	0.70	7.2	5.1	2.5	24.0	10	0.83	2.99	OK
78	TUGs	F+N+T	B1	220 V	1111	1000	R	1000			1.00	0.70	7.2	5.1	2.5	24.0	10	0.77	2.93	OK
79	Chuveiro Sanit. Infantil 01	F+N+T	B1	220 V	5263	5000	T			5000	1.00	0.70	34.2	23.9	6	41.0	25	1.46	3.62	OK
80	Chuveiro Sanit. Infantil 01	F+N+T	B1	220 V	5263	5000	T			5000	1.00	0.70	34.2	23.9	6	41.0	25	1.51	3.68	OK
81	Chuveiro Sanit. Infantil 02	F+N+T	B1	220 V	5263	5000	S		5000		1.00	0.70	34.2	23.9	6	41.0	25	1.33	3.49	OK
82	Chuveiro Sanit. Infantil 02	F+N+T	B1	220 V	5263	5000	T			5000	1.00	0.70	34.2	23.9	6	41.0	25	1.38	3.55	OK
83	Chuveiro PCD Infantil	F+N+T	B1	220 V	5263	5000	S		5000		1.00	0.70	34.2	23.9	6	41.0	25	1.44	3.60	OK
84	Chuveiro Sanit. Infantil 03	F+N+T	B1	220 V	5263	5000	T			5000	1.00	0.70	34.2	23.9	6	41.0	25	1.73	3.89	OK
85	Chuveiro Sanit. Infantil 03	F+N+T	B1	220 V	5263	5000	R	5000			1.00	0.70	34.2	23.9	6	41.0	25	1.69	3.86	OK
86	Chuveiro Sanit. Infantil 04	F+N+T	B1	220 V	5263	5000	R	5000			1.00	0.70	34.2	23.9	6	41.0	25	1.80	3.97	OK
87	Chuveiro Sanit. Infantil 04	F+N+T	B1	220 V	5263	5000	R	5000			1.00	0.70	34.2	23.9	6	41.0	25	1.85	4.01	OK
88	Reserva	F+N+T	B1	220 V	0	0	R				1.00	1.00	0.0	0.0	1.5	17.5	10	0.00	0.00	OK
89	Reserva	F+N+T	B1	220 V	0	0	R				1.00	1.00	0.0	0.0	1.5	17.5	10	0.00	0.00	OK
TOTAL					56215	53480	R+S+T	18020	15460	20000										

Quadro de Demanda (QD7) - Pavimento

Tipo de carga	Potência instalada (kVA)	Fator de demanda (%)	Demanda (kVA)
Chuveiros, ferros elétricos, aquecedores de água (Não residencial)	47.37	54.00	25.58
Iluminação e TUG's (Escolas e semelhantes)	8.85	100.00	8.85
		TOTAL	34.43

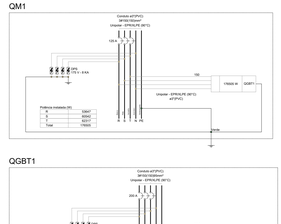

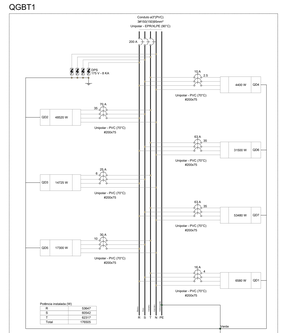

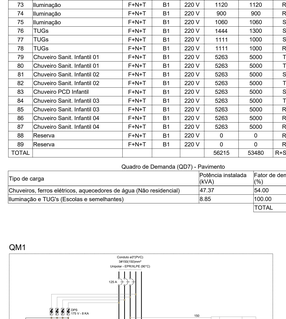

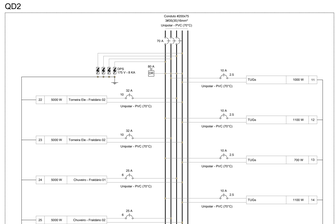

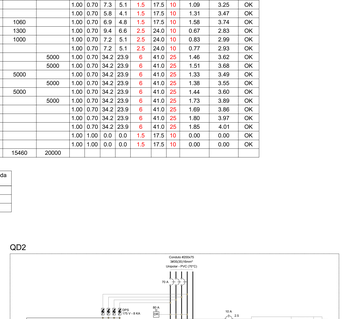

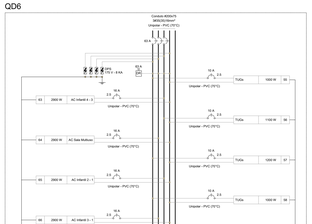

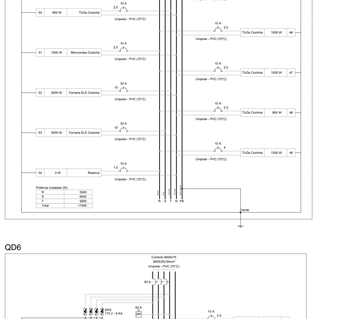

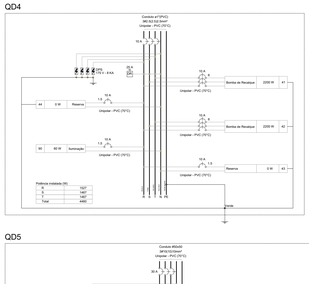

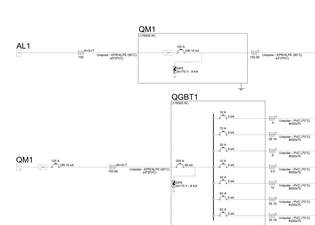

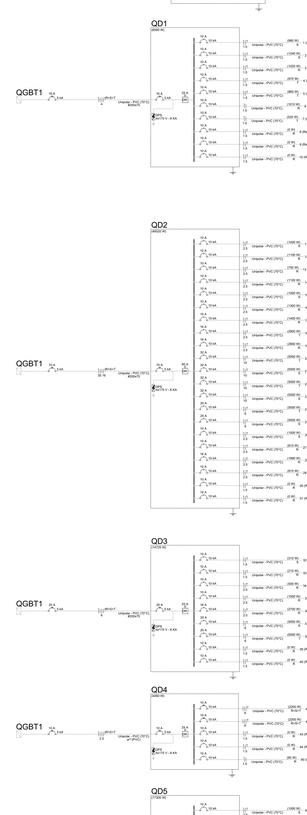

QGBT1
QD7
QD1
QD2
Q