



Usuário: LILIAN SOUZA E SILVA PARREIRA
CPF: 957.643.801-20

Cadastramento	Programas	Propostas	Execução
Inf. Gerenciais	Cadastros	Acomp. e Fiscalização	Prestação de Contas
Administração	TCE	Verificação de Regularidade	

Projeto Básico / Termo de Referência

56000 - MINISTERIO DAS CIDADES

Instrumento 974851

DOCUMENTOS ORÇAMENTÁRIOS

Voltar

02.394.757/0001-32 - MUNICIPIO DE PALMEIRAS DE GOIAS

Versão: 1

Dados Básicos Anexos Responsável Técnico Documentação Complementar QCI PO/CFF LAE SPA

Quadro Resumo

VOLTAR











Dados Gerais Eventos Frentes de Obra PO PLQ CFF









Planilha Orçamentária










Item	Fonte	Macrosserviço / Serviço	Qtd.	Und.	Custo Referê	Custo Unitári	BDI	Preço Unitári	Preço Total	Ações
1	-	SERVIÇOS PRELIMINARES							R\$ 118.911	
1.1	SINAPI - 103689	FORNECIMENTO E INSTALAÇÃO DE PLACA DE OBRA COM CHAPA GALVANIZADA E ESTRUTURA DE MADEIRA. AF_03/2022_PS	6,48	M2	R\$ 464,74	R\$ 464,74	22,88 %	R\$ 571,07	R\$ 3.700,50	
1.2	Outros - 020212	BARRACÃO DE OBRAS PADRÃO GOINFRA (BLOCOS, COBERTURAS, PÁS E MÓVEIS), SEM ALOJAMENTO E LAVANDERIA, COM PINTURA, EM CONSONÂNCIA COM AS NR's, EM ESPECIAL A NR-18, INCLUSO INSTALAÇÕES ELÉTRICAS E HIDROSSANITÁRIAS - (COM REAPROVEITAMENTO 1 VEZ).	18,00	M2	R\$ 305,63	R\$ 305,63	22,88 %	R\$ 375,56	R\$ 6.760,08	
1.3	Outros - 020302	DEPÓSITO PARA CIMENTO TIPO I COM PINTURA PADRÃO GOINFRA (2,20 X 2,262M) A=4,98 M2 (C / REAPROV. 1 VEZ) - INCLUSO PALETES	2,00	UN	R\$ 2.280,40	R\$ 2.280,40	22,88 %	R\$ 2.802,20	R\$ 5.604,50	
1.4	Outros - 020231	LOCAÇÃO DE CONTAINER COM REVESTIMENTO INTERNO, PARA ESCRITÓRIO SEM SANITÁRIOS 6,00 X 2,40 M, INCLUSIVE APARELHO DE AR CONDICIONADO E MOBILIÁRIO (EXCLUSO MOBILIZAÇÃO / DESMOBILIZAÇÃO)	12,00	MESES	R\$ 2.296,00	R\$ 2.296,00	22,88 %	R\$ 2.821,30	R\$ 33.856,00	
1.5	Outros - 020400	LIGAÇÃO PROVISÓRIA DE ÁGUA (INCLUSO RETIRADA DO ESGOTO SANITÁRIO) - PD. GOINFRA	3,00	UN	R\$ 3.459,00	R\$ 3.459,00	22,88 %	R\$ 4.250,50	R\$ 12.751,50	
1.6	Outros - 020501	LIGAÇÃO PROVISÓRIA LUZ E FORÇA - PD. GOINFRA	3,00	UN	R\$ 4.977,60	R\$ 4.977,60	22,88 %	R\$ 6.116,50	R\$ 18.349,50	
Total:									R\$ 7.061,00	
Valor não utilizado (QCI):									R\$ 0,00	









Item	Fonte	Macrosserviço / Serviço	Qtd.	Und.	Custo Referência	Custo Unitário	BDI	Preço Unitário	Preço Total	Ações
1.7	Outros - 020702	LOCAÇÃO DE OBRAS DE PEQUENO PORTE COM CAVALETE, INCLUSO PINTURA (FACE INTERNA DO SARRAFO 10CM) E PIQUETE COM TESTEMUNHA	2.693,00	M2	R\$ 5,66	R\$ 5,66	22,88 %	R\$ 6,96	R\$ 18.743,00	
1.8	Outros - 030105	TRANSPORTE DE ENTULHO EM CAÇAMBA ESTACIONÁRIA INCLUSO A CARGA MANUAL	126,00	M3	R\$ 96,54	R\$ 96,54	22,88 %	R\$ 118,63	R\$ 14.947,00	
1.9	Outros - 030110	TRANSPORTE DE MATERIAIS/EQUIPAMENTOS (INCLUSIVE OS DA MOBILIZAÇÃO E DESMOBILIZAÇÃO) - CAMINHÃO CARROCERIA MADEIRA 15 T (INCLUSO NO VALOR O RETORNO)	200,00	T/M3	R\$ 0,68	R\$ 0,68	22,88 %	R\$ 0,84	R\$ 168,00	
1.10	Outros - 030114	MOBILIZAÇÃO DO CANTEIRO DE OBRAS - INCLUSIVE CARGA E DESCARGA E A HORA IMPRODUTIVA DO CAMINHÃO - (EXCLUSO O TRANSPORTE)	1,00	UN	R\$ 404,63	R\$ 404,63	22,88 %	R\$ 497,21	R\$ 497,21	
1.11	Outros - 030116	DESMOBILIZAÇÃO DO CANTEIRO DE OBRAS - INCLUSIVE CARGA E DESCARGA E A HORA IMPRODUTIVA DO CAMINHÃO - (EXCLUSO O TRANSPORTE)	1,00	UN	R\$ 404,63	R\$ 404,63	22,88 %	R\$ 497,21	R\$ 497,21	
1.12	Outros - 030117	MOBILIZAÇÃO DE CONTAINER	100,00	KM	R\$ 11,93	R\$ 11,93	22,88 %	R\$ 14,66	R\$ 1.466,00	
1.13	Outros - 030118	DESMOBILIZAÇÃO DE CONTAINERES	100,00	KM	R\$ 11,93	R\$ 11,93	22,88 %	R\$ 14,66	R\$ 1.466,00	
1.14	Outros - 030119	CARGA, MANOBRA E DESCARGA DE CONTAINER	2,00	UN	R\$ 42,28	R\$ 42,28	22,86 %	R\$ 51,95	R\$ 103,90	
2	-	ADMINISTRAÇÃO LOCAL							R\$ 340,360	
2.1	Composição - ADM-01	ADMINISTRAÇÃO LOCAL DE OBRA	12,00	MES	R\$ 23.082,00	R\$ 23.082,00	22,88 %	R\$ 28.363,00	R\$ 340,360	
3	-	FUNDAÇÕES E CONTENÇÕES							R\$ 806,263	
3.1	SINAPI - 96521	ESCAVAÇÃO MECANIZADA PARA BLOCO DE COROAMENTO OU SAPATA COM RETROESCAVADEIRA (INCLUINDO ESCAVAÇÃO PARA COLOCAÇÃO DE FÔRMAS). AF_01/2024	437,00	M3	R\$ 40,79	R\$ 40,79	22,88 %	R\$ 50,12	R\$ 21.902,00	
3.2	SINAPI - 101616	PREPARO DE FUNDO DE VALA COM LARGURA MENOR QUE 1,5 M (ACERTO DO SOLO NATURAL). AF_08/2020	234,00	M2	R\$ 6,72	R\$ 6,72	22,88 %	R\$ 8,26	R\$ 1.933,00	
3.3	SINAPI - 96619	LASTRO DE CONCRETO MAGRO, APLICADO EM BLOCOS DE COROAMENTO OU SAPATAS, ESPESSURA DE 5 CM. AF_01/2024	234,00	M2	R\$ 42,59	R\$ 42,59	22,88 %	R\$ 52,33	R\$ 12.245,00	
3.4	Outros - 060204	FORMA CHAPA DE COMPENSADO PLASTIFICADO 17MM U=4 V (OBRAS CIVIS)	728,00	M2	R\$ 94,77	R\$ 94,77	22,88 %	R\$ 116,45	R\$ 84.775,00	
3.5	SINAPI - 104919	ARMAÇÃO DE SAPATA ISOLADA, VIGA BALDRAME E SAPATA CORRIDA UTILIZANDO	2.535,00	KG	R\$ 12,25	R\$ 12,25	22,88 %	R\$ 15,05	R\$ 38.152,00	
Total:									R\$ 7.061,00	
Valor não utilizado (QCI):									R\$ 0,00	













Item	Fonte	Macrosserviço / Serviço	Qtd.	Und.	Custo Referê	Custo Unitári	BDI	Preço Unitári	Preço Total	Ações
		AÇO CA-50 DE 10 MM - MONTAGEM. AF_01/2024								
3.6	SINAPI - 104917	ARMAÇÃO DE SAPATA ISOLADA, VIGA BALDRAME E SAPATA CORRIDA UTILIZANDO AÇO CA-50 DE 6,3 MM - MONTAGEM. AF_01/2024	1.335,00	KG	R\$ 15,14	R\$ 15,14	22,88 %	R\$ 18,60	R\$ 24.831,00	Q
3.7	Composição - 96556_ADP-01	CONCRETAGEM DE SAPATA, FCK 20 MPA, COM USO DE JERICA - LANÇAMENTO, ADENSAMENTO E ACABAMENTO.	70,50	M3	R\$ 876,16	R\$ 876,16	22,88 %	R\$ 1.076,66	R\$ 75.902,00	Q
3.8	SINAPI - 104916	ARMAÇÃO DE SAPATA ISOLADA, VIGA BALDRAME E SAPATA CORRIDA UTILIZANDO AÇO CA-60 DE 5 MM - MONTAGEM. AF_01/2024	640,00	KG	R\$ 16,63	R\$ 16,63	22,88 %	R\$ 20,43	R\$ 13.075,00	Q
3.9	SINAPI - 93382	REATERRO MANUAL DE VALAS, COM COMPACTADOR DE SOLOS DE PERCUSSÃO. AF_08/2023	354,50	M3	R\$ 25,54	R\$ 25,54	22,88 %	R\$ 31,38	R\$ 11.124,00	Q
3.10	SINAPI - 96527	ESCAVAÇÃO MANUAL PARA VIGA BALDRAME OU SAPATA CORRIDA (INCLUINDO ESCAVAÇÃO PARA COLOCAÇÃO DE FÔRMAS). AF_01/2024	273,00	M3	R\$ 109,38	R\$ 109,38	22,88 %	R\$ 134,41	R\$ 36.694,00	Q
3.11	SINAPI - 96619	LASTRO DE CONCRETO MAGRO, APLICADO EM BLOCOS DE COROAMENTO OU SAPATAS, ESPESSURA DE 5 CM. AF_01/2024	341,50	M2	R\$ 42,59	R\$ 42,59	22,88 %	R\$ 52,33	R\$ 17.870,00	Q
3.12	Outros - 060191	FORMA DE TABUA CINTA BALDRAME U=8 VEZESm2	1.429,00	M2	R\$ 36,17	R\$ 36,17	22,88 %	R\$ 44,45	R\$ 63.519,00	Q
3.13	SINAPI - 104918	ARMAÇÃO DE SAPATA ISOLADA, VIGA BALDRAME E SAPATA CORRIDA UTILIZANDO AÇO CA-50 DE 8 MM - MONTAGEM. AF_01/2024	4.020,00	KG	R\$ 13,84	R\$ 13,84	22,88 %	R\$ 17,01	R\$ 68.380,00	Q
3.14	SINAPI - 104917	ARMAÇÃO DE SAPATA ISOLADA, VIGA BALDRAME E SAPATA CORRIDA UTILIZANDO AÇO CA-50 DE 6,3 MM - MONTAGEM. AF_01/2024	385,00	KG	R\$ 15,14	R\$ 15,14	22,88 %	R\$ 18,60	R\$ 7.161,00	Q
3.15	SINAPI - 104916	ARMAÇÃO DE SAPATA ISOLADA, VIGA BALDRAME E SAPATA CORRIDA UTILIZANDO AÇO CA-60 DE 5 MM - MONTAGEM. AF_01/2024	1.950,00	KG	R\$ 16,63	R\$ 16,63	22,88 %	R\$ 20,43	R\$ 39.838,00	Q
3.16	Composição - 96555_ADP-01	CONCRETAGEM DE BLOCO DE COROAMENTO OU VIGA BALDRAME, FCK 20 MPA, COM USO DE JERICA - LANÇAMENTO, ADENSAMENTO E ACABAMENTO.	95,50	M3	R\$ 714,74	R\$ 714,74	22,88 %	R\$ 878,27	R\$ 83.875,00	Q
3.17	SINAPI - 93382	REATERRO MANUAL DE VALAS, COM COMPACTADOR DE SOLOS DE PERCUSSÃO. AF_08/2023	160,50	M3	R\$ 25,54	R\$ 25,54	22,88 %	R\$ 31,38	R\$ 5.036,50	Q
3.18	SINAPI - 87878	CHAPISCO APLICADO EM ALVENARIAS E ESTRUTURAS DE CONCRETO INTERNAS, COM COLHER DE PEDREIRO. ARGAMASSA	1.697,50	M2	R\$ 5,20	R\$ 5,20	22,88 %	R\$ 6,39	R\$ 10.847,00	Q
Total:									R\$ 7.061,00	
Valor não utilizado (QCI):									R\$ 0,00	










Item	Fonte	Macrosserviço / Serviço	Qtd.	Und.	Custo Referê	Custo Unitári	BDI	Preço Unitári	Preço Total	Ações
		TRAÇO 1:3 COM PREPARO MANUAL. AF_10/2022								
3.19	SINAPI - 98562	IMPERMEABILIZAÇÃO DE SUPERFÍCIE COM ARGAMASSA DE CIMENTO E AREIA, COM ADITIVO IMPERMEABILIZANTE, E = 1,5CM. AF_09/2023	1.697,50	M2	R\$ 51,99	R\$ 51,99	22,88 %	R\$ 63,89	R\$ 108.453,00	
3.20	SINAPI - 98557	IMPERMEABILIZAÇÃO DE SUPERFÍCIE COM EMULSÃO ASFÁLTICA, 2 DEMÃOS. AF_09/2023	1.697,50	M2	R\$ 38,66	R\$ 38,66	22,88 %	R\$ 47,51	R\$ 80.648,00	
4	-	SUPRAESTRUTURA							R\$ 603.658,00	
4.1	SINAPI - 92427	MONTAGEM E DESMONTAGEM DE FÔRMA DE PILARES RETANGULARES E ESTRUTURAS SIMILARES, PÉ-DIREITO SIMPLES, EM CHAPA DE MADEIRA COMPENSADA RESINADA, 8 UTILIZAÇÕES. AF_09/2020	719,50	M2	R\$ 72,60	R\$ 72,60	22,88 %	R\$ 89,21	R\$ 64.186,00	
4.2	Composição - 92463_ADP-01	MONTAGEM E DESMONTAGEM DE FÔRMA DE VIGA, SEM ESCORAMENTO, PÉ-DIREITO SIMPLES, EM CHAPA DE MADEIRA RESINADA, 8 UTILIZAÇÕES.	1.027,00	M2	R\$ 69,56	R\$ 69,56	22,88 %	R\$ 85,48	R\$ 87.788,00	
4.3	SINAPI - 92463	MONTAGEM E DESMONTAGEM DE FÔRMA DE VIGA, ESCORAMENTO COM GARFO DE MADEIRA, PÉ-DIREITO SIMPLES, EM CHAPA DE MADEIRA RESINADA, 8 UTILIZAÇÕES. AF_09/2020	206,50	M2	R\$ 135,20	R\$ 135,20	22,88 %	R\$ 166,13	R\$ 34.306,00	
4.4	SINAPI - 92759	ARMAÇÃO DE PILAR OU VIGA DE ESTRUTURA CONVENCIONAL DE CONCRETO ARMADO UTILIZANDO AÇO CA-60 DE 5,0 MM - MONTAGEM. AF_06/2022	3.520,00	KG	R\$ 13,87	R\$ 13,87	22,88 %	R\$ 17,04	R\$ 59.981,00	
4.5	SINAPI - 92760	ARMAÇÃO DE PILAR OU VIGA DE ESTRUTURA CONVENCIONAL DE CONCRETO ARMADO UTILIZANDO AÇO CA-50 DE 6,3 MM - MONTAGEM. AF_06/2022	750,00	KG	R\$ 12,79	R\$ 12,79	22,88 %	R\$ 15,72	R\$ 11.790,00	
4.6	SINAPI - 92761	ARMAÇÃO DE PILAR OU VIGA DE ESTRUTURA CONVENCIONAL DE CONCRETO ARMADO UTILIZANDO AÇO CA-50 DE 8,0 MM - MONTAGEM. AF_06/2022	3.265,00	KG	R\$ 11,82	R\$ 11,82	22,88 %	R\$ 14,52	R\$ 47.408,00	
4.7	SINAPI - 92762	ARMAÇÃO DE PILAR OU VIGA DE ESTRUTURA CONVENCIONAL DE CONCRETO ARMADO UTILIZANDO AÇO CA-50 DE 10,0 MM - MONTAGEM. AF_06/2022	4.280,00	KG	R\$ 10,46	R\$ 10,46	22,88 %	R\$ 12,85	R\$ 54.998,00	
4.8	SINAPI - 101963	LAJE PRÉ-MOLDADA UNIDIRECIONAL, BIAPOIADA, PARA PISO, ENCHIMENTO EM	288,50	M2	R\$ 174,59	R\$ 174,59	22,88 %	R\$ 214,54	R\$ 61.895,00	
Total:									R\$ 7.061,00	
Valor não utilizado (QCI):									R\$ 0,00	













Item	Fonte	Macrosserviço / Serviço	Qtd.	Und.	Custo Referê	Custo Unitári	BDI	Preço Unitári	Preço Total	Ações
		CERÂMICA, VIGOTA CONVENCIONAL, ALTURA TOTAL DA LAJE (ENCHIMENTO+CAPA) = (8+4). AF_11/2020								
4.9	Composição - 103669_ADP-01	CONCRETAGEM DE PILARES, FCK = 20 MPA, COM USO DE BALDES - LANÇAMENTO, ADENSAMENTO E ACABAMENTO.	64,00	M3	R\$ 953,83	R\$ 953,83	22,88 %	R\$ 1.172,00	R\$ 75.012,00	
4.10	Composição - 103682_ADP-01	CONCRETAGEM DE VIGAS E LAJES, FCK=20 MPA, PARA QUALQUER TIPO DE LAJE COM BALDES EM EDIFICAÇÃO TÉRREA - LANÇAMENTO, ADENSAMENTO E ACABAMENTO.	89,00	M3	R\$ 971,93	R\$ 971,93	22,88 %	R\$ 1.194,30	R\$ 106.293,00	
5	-	PAREDES E PAINÉIS							R\$ 1.143,20	
5.1	SINAPI - 103328	ALVENARIA DE VEDAÇÃO DE BLOCOS CERÂMICOS FURADOS NA HORIZONTAL DE 9X19X19 CM (ESPESSURA 9 CM) E ARGAMASSA DE ASSENTAMENTO COM PREPARO EM BETONEIRA. AF_12/2021	4.325,00	M2	R\$ 104,92	R\$ 104,92	22,88 %	R\$ 128,93	R\$ 557.622,00	
5.2	SINAPI - 105024	VERGA MOLDADA IN LOCO EM CONCRETO, ESPESSURA DE *10* CM. AF_03/2024	810,00	M	R\$ 51,92	R\$ 51,92	22,88 %	R\$ 63,80	R\$ 51.678,00	
5.3	SINAPI - 105030	CONTRAVERGA MOLDADA IN LOCO EM CONCRETO, ESPESSURA DE *10* CM. AF_03/2024	460,00	M	R\$ 39,72	R\$ 39,72	22,88 %	R\$ 48,81	R\$ 22.452,00	
5.4	SINAPI - 91338	PORTA DE ALUMÍNIO DE ABRIR COM LAMBRI, COM GUARNIÇÃO, FIXAÇÃO COM PARAFUSOS - FORNECIMENTO E INSTALAÇÃO. AF_12/2019	168,00	M2	R\$ 884,17	R\$ 884,17	22,88 %	R\$ 1.086,40	R\$ 182.527,00	
5.5	SINAPI - 94570	JANELA DE ALUMÍNIO DE CORRER COM 2 FOLHAS PARA VIDROS (VIDROS INCLUSOS), BATENTE/ REQUADRO 6 A 14 CM, ACABAMENTO COM ACETATO OU BRILHANTE, FIXAÇÃO COM PARAFUSO, SEM GUARNIÇÃO/ ALIZAR, DIMENSÕES 100X120 CM, VEDAÇÃO COM SILICONE, EXCLUSIVE CONTRAMARCO - FORNECIMENTO E INSTALAÇÃO. AF_11/2024	130,00	M2	R\$ 353,38	R\$ 353,38	22,88 %	R\$ 434,23	R\$ 56.450,00	
5.6	SINAPI - 94572	JANELA DE ALUMÍNIO DE CORRER COM 3 FOLHAS (2 VENEZIANAS E 1 FOLHA PARA VIDRO,VIDRO INCLUSO), BATENTE/ REQUADRO 6 A 14 CM, SEM ACABAMENTO, FIXAÇÃO COM PARAFUSO, SEM GUARNIÇÃO/ ALIZAR, DIMENSÕES 100X120 CM, VEDAÇÃO COM SILICONE, EXCLUSIVE CONTRAMARCO - FORNECIMENTO E INSTALAÇÃO. AF_11/2024	140,00	M2	R\$ 506,00	R\$ 506,00	22,88 %	R\$ 621,77	R\$ 87.048,00	
Total:									R\$ 7.061,00	
Valor não utilizado (QCI):									R\$ 0,00	














Item	Fonte	Macrosserviço / Serviço	Qtd.	Und.	Custo Referência	Custo Unitário	BDI	Preço Unitário	Preço Total	Ações
5.7	SINAPI - 94569	JANELA DE ALUMÍNIO TIPO MAXIM-AR, BATENTE/ REQUADRO 3 A 14 CM, VIDRO INCLUSO, FIXAÇÃO COM PARAFUSO, SEM GUARNIÇÃO/ ALIZAR, DIMENSÕES 60X80 (A X L) CM, SEM ACABAMENTO, VEDAÇÃO COM SILICONE, EXCLUSIVE CONTRAMARCO - FORNECIMENTO E INSTALAÇÃO. AF_11/2024	24,00	M2	R\$ 668,88	R\$ 668,88	22,88 %	R\$ 821,92	R\$ 19.726,08	
5.8	SINAPI - 91314	KIT DE PORTA DE MADEIRA PARA PINTURA, SEMI-OCA (LEVE OU MÉDIA), PADRÃO POPULAR, 80X210CM, ESPESSURA DE 3,5CM, ITENS INCLUSOS: DOBRADIÇAS, MONTAGEM E INSTALAÇÃO DO BATENTE, FECHADURA COM EXECUÇÃO DO FURO - FORNECIMENTO E INSTALAÇÃO. AF_12/2019	150,00	UN	R\$ 898,96	R\$ 898,96	22,88 %	R\$ 1.104,66	R\$ 165.699,00	
6	-	COBERTURA E PROTEÇÕES							R\$ 1.163.600,00	
6.1	SINAPI - 92541	TRAMA DE MADEIRA COMPOSTA POR RIPAS, CAIBROS E TERÇAS PARA TELHADOS DE ATÉ 2 ÁGUAS PARA TELHA CERÂMICA CAPA-CANAL, INCLUSO TRANSPORTE VERTICAL. AF_07/2019	3.674,50	M2	R\$ 74,30	R\$ 74,30	22,88 %	R\$ 91,30	R\$ 335.482,50	
6.2	SINAPI - 94447	TELHAMENTO COM TELHA CERÂMICA CAPA-CANAL, TIPO PAULISTA, COM ATÉ 2 ÁGUAS, INCLUSO TRANSPORTE VERTICAL. AF_07/2019	3.674,50	M2	R\$ 64,10	R\$ 64,10	22,88 %	R\$ 78,77	R\$ 289.440,00	
6.3	SINAPI - 102233	PINTURA IMUNIZANTE PARA MADEIRA, 1 DEMÃO. AF_01/2021	5.190,00	M2	R\$ 11,10	R\$ 11,10	22,88 %	R\$ 13,64	R\$ 70.791,00	
6.4	SINAPI - 94232	AMARRAÇÃO DE TELHAS CERÂMICAS OU DE CONCRETO. AF_07/2019	26.300,00	UN	R\$ 3,21	R\$ 3,21	22,88 %	R\$ 3,94	R\$ 103.622,00	
6.5	SINAPI - 94221	CUMEEIRA PARA TELHA CERÂMICA EMBOÇADA COM ARGAMASSA TRAÇO 1:2:9 (CIMENTO, CAL E AREIA) PARA TELHADOS COM ATÉ 2 ÁGUAS, INCLUSO TRANSPORTE VERTICAL. AF_07/2019	532,50	M	R\$ 31,01	R\$ 31,01	22,88 %	R\$ 38,11	R\$ 20.293,00	
6.6	SINAPI - 92548	FABRICAÇÃO E INSTALAÇÃO DE TESOURA INTEIRA EM MADEIRA NÃO APARELHADA, VÃO DE 6 M, PARA TELHA CERÂMICA OU DE CONCRETO, INCLUSO IÇAMENTO. AF_07/2019	200,00	UN	R\$ 1.399,90	R\$ 1.399,90	22,88 %	R\$ 1.720,30	R\$ 344.060,00	
7	-	REVESTIMENTOS							R\$ 1.046.500,00	
7.1	SINAPI - 87879	CHAPISCO APLICADO EM ALVENARIAS E ESTRUTURAS DE CONCRETO INTERNAS, COM COLHER DE PEDREIRO. ARGAMASSA TRAÇO 1:3 COM	6.805,00	M2	R\$ 4,63	R\$ 4,63	22,88 %	R\$ 5,69	R\$ 38.720,00	
Total:									R\$ 7.061.000,00	
Valor não utilizado (QCI):									R\$ 0,00	












Item	Fonte	Macrosserviço / Serviço	Qtd.	Und.	Custo Referê	Custo Unitári	BDI	Preço Unitári	Preço Total	Ações
		PREPARO EM BETONEIRA 400L. AF_10/2022								
7.2	SINAPI - 87882	CHAPISCO APLICADO NO TETO OU EM ALVENARIA E ESTRUTURA, COM ROLO PARA TEXTURA ACRÍLICA. ARGAMASSA TRAÇO 1:4 E EMULSÃO POLIMÉRICA (ADESIVO) COM PREPARO EM BETONEIRA 400L. AF_10/2022	222,00	M2	R\$ 5,68	R\$ 5,68	22,88 %	R\$ 6,98	R\$ 1.549,50	
7.3	SINAPI - 87545	EMBOÇO, EM ARGAMASSA TRAÇO 1:2:8, PREPARO MECÂNICO, APLICADO MANUALMENTE EM PAREDES INTERNAS, PARA AMBIENTES COM ÁREA MENOR QUE 5M², E = 10MM, COM TALISCAS. AF_03/2024	1.174,50	M2	R\$ 31,59	R\$ 31,59	22,88 %	R\$ 38,82	R\$ 45.594,00	
7.4	SINAPI - 87547	MASSA ÚNICA, EM ARGAMASSA TRAÇO 1:2:8, PREPARO MECÂNICO, APLICADA MANUALMENTE EM PAREDES INTERNAS DE AMBIENTES COM ÁREA ENTRE 5M² E 10M², E = 10MM, COM TALISCAS. AF_03/2024	4.002,50	M2	R\$ 28,29	R\$ 28,29	22,88 %	R\$ 34,76	R\$ 139.127,00	
7.5	SINAPI - 104958	MASSA ÚNICA, EM ARGAMASSA TRAÇO 1:2:8 PREPARO MECÂNICO, APLICADA MANUALMENTE EM PAREDES INTERNAS DE AMBIENTES COM ÁREA MAIOR QUE 10M², E = 10MM, COM TALISCAS. AF_03/2024	1.628,00	M2	R\$ 24,87	R\$ 24,87	22,88 %	R\$ 30,56	R\$ 49.751,00	
7.6	SINAPI - 90408	MASSA ÚNICA, EM ARGAMASSA TRAÇO 1:2:8, PREPARO MECÂNICO, APLICADA MANUALMENTE EM TETO, E = 10MM, COM TALISCAS. AF_03/2024	222,00	M2	R\$ 34,68	R\$ 34,68	22,88 %	R\$ 42,61	R\$ 9.459,50	
7.7	SINAPI - 87267	REVESTIMENTO CERÂMICO PARA PAREDES INTERNAS COM PLACAS TIPO ESMALTADA DE DIMENSÕES 20X20 CM APLICADAS A MEIA ALTURA DAS PAREDES. AF_02/2023_PE	982,50	M2	R\$ 64,91	R\$ 64,91	22,88 %	R\$ 79,76	R\$ 78.364,00	
7.8	SINAPI - 87265	REVESTIMENTO CERÂMICO PARA PAREDES INTERNAS COM PLACAS TIPO ESMALTADA DE DIMENSÕES 20X20 CM APLICADAS NA ALTURA INTEIRA DAS PAREDES. AF_02/2023_PE	192,00	M2	R\$ 59,32	R\$ 59,32	22,88 %	R\$ 72,89	R\$ 13.995,00	
7.9	SINAPI - 87905	CHAPISCO APLICADO EM ALVENARIA (COM PRESENÇA DE VÃOS) E ESTRUTURAS DE CONCRETO DE FACHADA, COM COLHER DE PEDREIRO. ARGAMASSA TRAÇO 1:3 COM PREPARO EM BETONEIRA 400L. AF_10/2022	1.517,50	M2	R\$ 8,52	R\$ 8,52	22,88 %	R\$ 10,47	R\$ 15.888,00	
Total:									R\$ 7.061,00	
Valor não utilizado (QCI):									R\$ 0,00	













Item	Fonte	Macrosserviço / Serviço	Qtd.	Und.	Custo Referê	Custo Unitári	BDI	Preço Unitári	Preço Total	Ações
7.10	SINAPI - 87894	CHAPISCO APLICADO EM ALVENARIA (SEM PRESENÇA DE VÃOS) E ESTRUTURAS DE CONCRETO DE FACHADA, COM COLHER DE PEDREIRO. ARGAMASSA TRAÇO 1:3 COM PREPARO EM BETONEIRA 400L. AF_10/2022	1.522,50	M2	R\$ 7,27	R\$ 7,27	22,88 %	R\$ 8,93	R\$ 13.596,00	
7.11	SINAPI - 87792	EMBOÇO OU MASSA ÚNICA EM ARGAMASSA TRAÇO 1:2:8, PREPARO MECÂNICO COM BETONEIRA 400 L, APLICADA MANUALMENTE EM PANOS CEGOS DE FACHADA (SEM PRESENÇA DE VÃOS), ESPESSURA DE 25 MM. AF_08/2022	1.522,50	M2	R\$ 43,03	R\$ 43,03	22,88 %	R\$ 52,88	R\$ 80.510,00	
7.12	SINAPI - 87775	EMBOÇO OU MASSA ÚNICA EM ARGAMASSA TRAÇO 1:2:8, PREPARO MECÂNICO COM BETONEIRA 400 L, APLICADA MANUALMENTE EM PANOS DE FACHADA COM PRESENÇA DE VÃOS, ESPESSURA DE 25 MM. AF_08/2022	1.517,50	M2	R\$ 58,37	R\$ 58,37	22,88 %	R\$ 71,73	R\$ 108.850,00	
7.13	SINAPI - 96111	FORRO EM RÉGUAS DE PVC, FRISADO, PARA AMBIENTES RESIDENCIAIS, INCLUSIVE ESTRUTURA UNIDIRECIONAL DE FIXAÇÃO. AF_08/2023_PS	1.795,00	M2	R\$ 54,85	R\$ 54,85	22,88 %	R\$ 67,40	R\$ 120.983,00	
7.14	SINAPI - 88497	EMASSAMENTO COM MASSA LÁTEX, APLICAÇÃO EM PAREDE, DUAS DEMÃOS, LIXAMENTO MANUAL. AF_04/2023	5.630,50	M2	R\$ 17,74	R\$ 17,74	22,88 %	R\$ 21,80	R\$ 122.745,00	
7.15	SINAPI - 88496	EMASSAMENTO COM MASSA LÁTEX, APLICAÇÃO EM TETO, DUAS DEMÃOS, LIXAMENTO MANUAL. AF_04/2023	222,00	M2	R\$ 32,83	R\$ 32,83	22,88 %	R\$ 40,34	R\$ 8.955,50	
7.16	SINAPI - 104640	PINTURA LÁTEX ACRÍLICA STANDARD, APLICAÇÃO MANUAL EM TETO, DUAS DEMÃOS. AF_04/2023	222,00	M2	R\$ 14,03	R\$ 14,03	22,88 %	R\$ 17,24	R\$ 3.827,50	
7.17	SINAPI - 104642	PINTURA LÁTEX ACRÍLICA STANDARD, APLICAÇÃO MANUAL EM PAREDES, DUAS DEMÃOS. AF_04/2023	5.630,50	M2	R\$ 11,50	R\$ 11,50	22,88 %	R\$ 14,13	R\$ 79.559,00	
7.18	SINAPI - 88415	APLICAÇÃO MANUAL DE FUNDO SELADOR ACRÍLICO EM PAREDES EXTERNAS DE CASAS. AF_03/2024	3.040,00	M2	R\$ 5,36	R\$ 5,36	22,88 %	R\$ 6,59	R\$ 20.033,00	
7.19	SINAPI - 104642	PINTURA LÁTEX ACRÍLICA STANDARD, APLICAÇÃO MANUAL EM PAREDES, DUAS DEMÃOS. AF_04/2023	3.040,00	M2	R\$ 11,50	R\$ 11,50	22,88 %	R\$ 14,13	R\$ 42.955,00	
7.20	SINAPI - 102193	LIXAMENTO DE MADEIRA PARA APLICAÇÃO DE FUNDO OU PINTURA. AF_01/2021	1.050,00	M2	R\$ 2,07	R\$ 2,07	22,88 %	R\$ 2,54	R\$ 2.667,00	
7.21	Composição - 102198_ADP-	PINTURA FUNDO NIVELADOR ACRÍLICO	1.050,00	M2	R\$ 20,18	R\$ 20,18	22,88 %	R\$ 24,80	R\$ 26.040,00	
Total:									R\$ 7.061,00	
Valor não utilizado (QCI):									R\$ 0,00	













Item	Fonte	Macrosserviço / Serviço	Qtd.	Und.	Custo Referê	Custo Unitári	BDI	Preço Unitári	Preço Total	Ações
	01	BRANCO EM MADEIRA.								
7.22	SINAPI - 102219	PINTURA TINTA DE ACABAMENTO (PIGMENTADA) ESMALTE SINTÉTICO ACETINADO EM MADEIRA, 2 DEMÃOS. AF_01/2021	1.050,00	M2	R\$ 18,14	R\$ 18,14	22,88 %	R\$ 22,29	R\$ 23.404,9	
8	-	PAVIMENTAÇÕES							R\$ 678.008	
8.1	SINAPI - 97084	COMPACTAÇÃO MECÂNICA DE SOLO PARA EXECUÇÃO DE RADIER, PISO DE CONCRETO OU LAJE SOBRE SOLO, COM COMPACTADOR DE SOLOS TIPO PLACA VIBRATÓRIA. AF_09/2021	2.693,50	M2	R\$ 0,74	R\$ 0,74	22,88 %	R\$ 0,91	R\$ 2.451,00	
8.2	SINAPI - 100322	LASTRO COM MATERIAL GRANULAR (PEDRA BRITADA N.3), APLICADO EM PISOS OU LAJES SOBRE SOLO, ESPESSURA DE *10 CM*. AF_01/2024	269,50	M3	R\$ 200,96	R\$ 200,96	22,88 %	R\$ 246,94	R\$ 66.550,9	
8.3	SINAPI - 97087	CAMADA SEPARADORA PARA EXECUÇÃO DE RADIER, PISO DE CONCRETO OU LAJE SOBRE SOLO, EM LONA PLÁSTICA. AF_09/2021	2.693,50	M2	R\$ 2,37	R\$ 2,37	22,88 %	R\$ 2,91	R\$ 7.838,00	
8.4	SINAPI - 95241	LASTRO DE CONCRETO MAGRO, APLICADO EM PISOS, LAJES SOBRE SOLO OU RADIERS, ESPESSURA DE 5 CM. AF_01/2024	2.693,50	M2	R\$ 39,33	R\$ 39,33	22,88 %	R\$ 48,33	R\$ 130.177	
8.5	SINAPI - 87745	CONTRAPISO EM ARGAMASSA TRAÇO 1:4 (CIMENTO E AREIA), PREPARO MECÂNICO COM BETONEIRA 400 L, APLICADO EM ÁREAS MOLHADAS SOBRE LAJE, ADERIDO, ACABAMENTO NÃO REFORÇADO, ESPESSURA 3CM. AF_07/2021	756,50	M2	R\$ 53,66	R\$ 53,66	22,88 %	R\$ 65,94	R\$ 49.883,9	
8.6	SINAPI - 87630	CONTRAPISO EM ARGAMASSA TRAÇO 1:4 (CIMENTO E AREIA), PREPARO MECÂNICO COM BETONEIRA 400 L, APLICADO EM ÁREAS SECAS SOBRE LAJE, ADERIDO, ACABAMENTO NÃO REFORÇADO, ESPESSURA 3CM. AF_07/2021	1.609,50	M2	R\$ 40,52	R\$ 40,52	22,88 %	R\$ 49,79	R\$ 80.137,0	
8.7	SINAPI - 87247	REVESTIMENTO CERÂMICO PARA PISO COM PLACAS TIPO ESMALTADA DE DIMENSÕES 35X35 CM APLICADA EM AMBIENTES DE ÁREA ENTRE 5 M2 E 10 M2. AF_02/2023_PE	840,00	M2	R\$ 60,10	R\$ 60,10	22,88 %	R\$ 73,85	R\$ 62.034,0	
8.8	SINAPI - 87248	REVESTIMENTO CERÂMICO PARA PISO COM PLACAS TIPO ESMALTADA DE DIMENSÕES 35X35 CM APLICADA EM AMBIENTES DE ÁREA MAIOR QUE 10 M2. AF_02/2023_PE	955,00	M2	R\$ 52,04	R\$ 52,04	22,88 %	R\$ 63,95	R\$ 61.072,9	
Total:									R\$ 7.061.0	
Valor não utilizado (QCI):									R\$ 0,00	











Item	Fonte	Macrosserviço / Serviço	Qtd.	Und.	Custo Referê	Custo Unitári	BDI	Preço Unitári	Preço Total	Ações
8.9	SINAPI - 87246	REVESTIMENTO CERÂMICO PARA PISO COM PLACAS TIPO ESMALTADA DE DIMENSÕES 35X35 CM APLICADA EM AMBIENTES DE ÁREA MENOR QUE 5 M2. AF_02/2023_PE	649,00	M2	R\$ 67,72	R\$ 67,72	22,88 %	R\$ 83,21	R\$ 54.003,00	
8.10	SINAPI - 97084	COMPACTAÇÃO MECÂNICA DE SOLO PARA EXECUÇÃO DE RADIER, PISO DE CONCRETO OU LAJE SOBRE SOLO, COM COMPACTADOR DE SOLOS TIPO PLACA VIBRATÓRIA. AF_09/2021	807,50	M2	R\$ 0,74	R\$ 0,74	22,88 %	R\$ 0,91	R\$ 735,00	
8.11	SINAPI - 94990	EXECUÇÃO DE PASSEIO (CALÇADA) OU PISO DE CONCRETO COM CONCRETO MOLDADO IN LOCO, FEITO EM OBRA, ACABAMENTO CONVENCIONAL, NÃO ARMADO. AF_08/2022	56,50	M3	R\$ 817,47	R\$ 817,47	22,88 %	R\$ 1.004,50	R\$ 56.755,00	
8.12	SINAPI - 98695	SOLEIRA EM MÁRMORE, LARGURA 15 CM, ESPESSURA 2,0 CM. AF_09/2020	126,00	M	R\$ 128,04	R\$ 128,04	22,88 %	R\$ 157,34	R\$ 19.825,00	
8.13	SINAPI - 88648	RODAPÉ CERÂMICO DE 7CM DE ALTURA COM PLACAS TIPO ESMALTADA DE DIMENSÕES 35X35CM. AF_02/2023	1.935,00	M	R\$ 7,67	R\$ 7,67	22,88 %	R\$ 9,42	R\$ 18.227,00	
8.14	SINAPI - 101965	PEITORIL LINEAR EM GRANITO OU MÁRMORE, L = 15CM, ASSENTADO COM ARGAMASSA 1:6 COM ADITIVO. AF_11/2020	325,00	M	R\$ 171,07	R\$ 171,07	22,88 %	R\$ 210,21	R\$ 68.318,00	
9	-	INSTALAÇÕES						R\$ 1.130,70		
9.1	SINAPI - 93653	DISJUNTOR MONOPOLAR TIPO DIN, CORRENTE NOMINAL DE 10A - FORNECIMENTO E INSTALAÇÃO. AF_10/2020	100,00	UN	R\$ 11,48	R\$ 11,48	22,88 %	R\$ 14,11	R\$ 1.411,00	
9.2	SINAPI - 93654	DISJUNTOR MONOPOLAR TIPO DIN, CORRENTE NOMINAL DE 16A - FORNECIMENTO E INSTALAÇÃO. AF_10/2020	50,00	UN	R\$ 12,15	R\$ 12,15	22,88 %	R\$ 14,93	R\$ 746,50	
9.3	SINAPI - 93656	DISJUNTOR MONOPOLAR TIPO DIN, CORRENTE NOMINAL DE 25A - FORNECIMENTO E INSTALAÇÃO. AF_10/2020	50,00	UN	R\$ 13,49	R\$ 13,49	22,88 %	R\$ 16,58	R\$ 829,00	
9.4	SINAPI - 93659	DISJUNTOR MONOPOLAR TIPO DIN, CORRENTE NOMINAL DE 50A - FORNECIMENTO E INSTALAÇÃO. AF_10/2020	50,00	UN	R\$ 25,00	R\$ 25,00	22,88 %	R\$ 30,72	R\$ 1.536,00	
9.5	Composição - 93674_ADP-01	DISJUNTOR BIPOLAR TIPO DR, CORRENTE NOMINAL DE 25A - FORNECIMENTO E INSTALAÇÃO.	100,00	UN	R\$ 219,95	R\$ 219,95	22,88 %	R\$ 270,27	R\$ 27.027,00	
9.6	SINAPI - 101493	ENTRADA DE ENERGIA ELÉTRICA, AÉREA, MONOFÁSICA, COM CAIXA DE EMBUTIR, CABO DE 10 MM2 E DISJUNTOR DIN 50A (NÃO INCLUSO O POSTE	50,00	UN	R\$ 1.539,10	R\$ 1.539,10	22,88 %	R\$ 1.891,20	R\$ 94.564,00	
Total:									R\$ 7.061,00	
Valor não utilizado (QCI):									R\$ 0,00	










Item	Fonte	Macrosserviço / Serviço	Qtd.	Und.	Custo Referê	Custo Unitári	BDI	Preço Unitári	Preço Total	Ações
		DE CONCRETO). AF_07/2020_PS								
9.7	Composição - 101873_ADP-01	QUADRO DE DISTRIBUIÇÃO DE LUZ EM PVC PARA 12 DISJUNTORES - FORNECIMENTO E INSTALAÇÃO.	50,00	UN	R\$ 219,21	R\$ 219,21	22,88 %	R\$ 269,37	R\$ 13.468,00	
9.8	SINAPI - 103782	LUMINÁRIA TIPO PLAFON CIRCULAR, DE SOBREPOR, COM LED DE 12/13 W - FORNECIMENTO E INSTALAÇÃO. AF_09/2024	350,00	UN	R\$ 28,73	R\$ 28,73	22,88 %	R\$ 35,30	R\$ 12.355,00	
9.9	SINAPI - 97610	LÂMPADA COMPACTA DE LED 10 W, BASE E27 - FORNECIMENTO E INSTALAÇÃO. AF_09/2024	350,00	UN	R\$ 12,95	R\$ 12,95	22,88 %	R\$ 15,91	R\$ 5.568,50	
9.10	SINAPI - 91953	INTERRUPTOR SIMPLES (1 MÓDULO), 10A/250V, INCLUINDO SUPORTE E PLACA - FORNECIMENTO E INSTALAÇÃO. AF_03/2023	250,00	UN	R\$ 30,15	R\$ 30,15	22,88 %	R\$ 37,05	R\$ 9.262,50	
9.11	SINAPI - 91959	INTERRUPTOR SIMPLES (2 MÓDULOS), 10A/250V, INCLUINDO SUPORTE E PLACA - FORNECIMENTO E INSTALAÇÃO. AF_03/2023	50,00	UN	R\$ 45,86	R\$ 45,86	22,88 %	R\$ 56,35	R\$ 2.817,50	
9.12	SINAPI - 92000	TOMADA BAIXA DE EMBUTIR (1 MÓDULO), 2P+T 10 A, INCLUINDO SUPORTE E PLACA - FORNECIMENTO E INSTALAÇÃO. AF_03/2023	500,00	UN	R\$ 31,60	R\$ 31,60	22,88 %	R\$ 38,83	R\$ 19.415,00	
9.13	SINAPI - 91996	TOMADA MÉDIA DE EMBUTIR (1 MÓDULO), 2P+T 10 A, INCLUINDO SUPORTE E PLACA - FORNECIMENTO E INSTALAÇÃO. AF_03/2023	300,00	UN	R\$ 35,65	R\$ 35,65	22,88 %	R\$ 43,81	R\$ 13.143,00	
9.14	SINAPI - 91993	TOMADA ALTA DE EMBUTIR (1 MÓDULO), 2P+T 20 A, INCLUINDO SUPORTE E PLACA - FORNECIMENTO E INSTALAÇÃO. AF_03/2023	50,00	UN	R\$ 48,19	R\$ 48,19	22,88 %	R\$ 59,22	R\$ 2.961,00	
9.15	SINAPI - 91985	INTERRUPTOR PULSADOR CAMPAINHA (1 MÓDULO), 10A/250V, INCLUINDO SUPORTE E PLACA - FORNECIMENTO E INSTALAÇÃO. AF_03/2023	50,00	UN	R\$ 29,09	R\$ 29,09	22,88 %	R\$ 35,75	R\$ 1.787,50	
9.16	SINAPI - 91987	CAMPAINHA CIGARRA (1 MÓDULO), 10A/250V, INCLUINDO SUPORTE E PLACA - FORNECIMENTO E INSTALAÇÃO. AF_03/2023	50,00	UN	R\$ 48,09	R\$ 48,09	22,88 %	R\$ 59,09	R\$ 2.954,50	
9.17	Composição - 91947_ADP-01	SUPORTE PARAFUSADO COM ESPELHO / PLACA DE ENCAIXE 4" X 2" BAIXO (0,30 M DO PISO) PARA PONTO ELÉTRICO - FORNECIMENTO E INSTALAÇÃO.	100,00	UN	R\$ 8,65	R\$ 8,65	22,88 %	R\$ 10,63	R\$ 1.063,00	
9.18	SINAPI - 91941	CAIXA RETANGULAR 4" X 2" BAIXA (0,30 M DO PISO), PVC, INSTALADA EM PAREDE - FORNECIMENTO E INSTALAÇÃO. AF_03/2023	600,00	UN	R\$ 10,88	R\$ 10,88	22,88 %	R\$ 13,37	R\$ 8.022,00	
9.19	SINAPI - 91940	CAIXA RETANGULAR 4" X 2" MÉDIA (1,30 M DO PISO), PVC, INSTALADA	650,00	UN	R\$ 17,74	R\$ 17,74	22,88 %	R\$ 21,80	R\$ 14.170,00	
Total:									R\$ 7.061,00	
Valor não utilizado (QCI):									R\$ 0,00	









Item	Fonte	Macrosserviço / Serviço	Qtd.	Und.	Custo Referê	Custo Unitári	BDI	Preço Unitári	Preço Total	Ações
		EM PAREDE - FORNECIMENTO E INSTALAÇÃO. AF_03/2023								
9.20	SINAPI - 91939	CAIXA RETANGULAR 4" X 2" ALTA (2,00 M DO PISO), PVC, INSTALADA EM PAREDE - FORNECIMENTO E INSTALAÇÃO. AF_03/2023	100,00	UN	R\$ 31,72	R\$ 31,72	22,88 %	R\$ 38,98	R\$ 3.898,00	
9.21	SINAPI - 91937	CAIXA OCTOGONAL 3" X 3", PVC, INSTALADA EM LAJE - FORNECIMENTO E INSTALAÇÃO. AF_03/2023	350,00	UN	R\$ 14,50	R\$ 14,50	22,88 %	R\$ 17,82	R\$ 6.237,00	
9.22	SINAPI - 91924	CABO DE COBRE FLEXÍVEL ISOLADO, 1,5 MM², ANTI-CHAMA 450/750 V, PARA CIRCUITOS TERMINAIS - FORNECIMENTO E INSTALAÇÃO. AF_03/2023	4.895,00	M	R\$ 3,19	R\$ 3,19	22,88 %	R\$ 3,92	R\$ 19.188,00	
9.23	SINAPI - 91926	CABO DE COBRE FLEXÍVEL ISOLADO, 2,5 MM², ANTI-CHAMA 450/750 V, PARA CIRCUITOS TERMINAIS - FORNECIMENTO E INSTALAÇÃO. AF_03/2023	12.940,00	M	R\$ 4,66	R\$ 4,66	22,88 %	R\$ 5,73	R\$ 74.146,00	
9.24	SINAPI - 91928	CABO DE COBRE FLEXÍVEL ISOLADO, 4 MM², ANTI-CHAMA 450/750 V, PARA CIRCUITOS TERMINAIS - FORNECIMENTO E INSTALAÇÃO. AF_03/2023	1.240,00	M	R\$ 7,21	R\$ 7,21	22,88 %	R\$ 8,86	R\$ 10.986,00	
9.25	SINAPI - 101884	CABO DE COBRE ISOLADO, 10 MM², ANTI-CHAMA 450/750 V, INSTALADO EM ELETROCALHA OU PERFILADO - FORNECIMENTO E INSTALAÇÃO. AF_10/2020	1.295,00	M	R\$ 11,76	R\$ 11,76	22,88 %	R\$ 14,45	R\$ 18.713,00	
9.26	SINAPI - 92980	CABO DE COBRE FLEXÍVEL ISOLADO, 10 MM², ANTI-CHAMA 0,6/1,0 KV, PARA DISTRIBUIÇÃO - FORNECIMENTO E INSTALAÇÃO. AF_10/2020	415,00	M	R\$ 11,49	R\$ 11,49	22,88 %	R\$ 14,12	R\$ 5.860,00	
9.27	SINAPI - 91834	ELETRODUTO FLEXÍVEL CORRUGADO, PVC, DN 25 MM (3/4"), PARA CIRCUITOS TERMINAIS, INSTALADO EM FORRO - FORNECIMENTO E INSTALAÇÃO. AF_03/2023	2.235,00	M	R\$ 16,55	R\$ 16,55	22,88 %	R\$ 20,34	R\$ 45.460,00	
9.28	SINAPI - 91854	ELETRODUTO FLEXÍVEL CORRUGADO, PVC, DN 25 MM (3/4"), PARA CIRCUITOS TERMINAIS, INSTALADO EM PAREDE - FORNECIMENTO E INSTALAÇÃO. AF_03/2023	2.915,00	M	R\$ 9,06	R\$ 9,06	22,88 %	R\$ 11,13	R\$ 32.444,00	
9.29	SINAPI - 91845	ELETRODUTO FLEXÍVEL CORRUGADO REFORÇADO, PVC, DN 25 MM (3/4"), PARA CIRCUITOS TERMINAIS, INSTALADO EM LAJE - FORNECIMENTO E INSTALAÇÃO. AF_03/2023	1.103,00	M	R\$ 6,90	R\$ 6,90	22,88 %	R\$ 8,48	R\$ 9.353,50	
9.30	SINAPI - 90447	RASGO LINEAR MANUAL EM ALVENARIA, PARA ELETRODUTOS, DIÂMETROS MENORES OU IGUAIS A 40 MM. AF_09/2023	2.915,00	M	R\$ 8,76	R\$ 8,76	22,88 %	R\$ 10,76	R\$ 31.365,00	
Total:									R\$ 7.061,00	
Valor não utilizado (QCI):									R\$ 0,00	

Item	Fonte	Macrosserviço / Serviço	Qtd.	Und.	Custo Referência	Custo Unitário	BDI	Preço Unitário	Preço Total	Ações
9.31	SINAPI - 90373	JOELHO 90 GRAUS COM BUCHA DE LATÃO, PVC, SOLDÁVEL, DN 25MM, X 1/2 INSTALADO EM RAMAL OU SUB-RAMAL DE ÁGUA - FORNECIMENTO E INSTALAÇÃO. AF_06/2022	350,00	UN	R\$ 13,74	R\$ 13,74	22,88 %	R\$ 16,88	R\$ 5.908,00	
9.32	SINAPI - 89408	JOELHO 90 GRAUS, PVC, SOLDÁVEL, DN 25MM, INSTALADO EM RAMAL DE DISTRIBUIÇÃO DE ÁGUA - FORNECIMENTO E INSTALAÇÃO. AF_06/2022	400,00	UN	R\$ 9,03	R\$ 9,03	22,88 %	R\$ 11,10	R\$ 4.440,00	
9.33	SINAPI - 89395	TE, PVC, SOLDÁVEL, DN 25MM, INSTALADO EM RAMAL OU SUB-RAMAL DE ÁGUA - FORNECIMENTO E INSTALAÇÃO. AF_06/2022	200,00	UN	R\$ 13,62	R\$ 13,62	22,88 %	R\$ 16,74	R\$ 3.348,00	
9.34	SINAPI - 89383	ADAPTADOR CURTO COM BOLSA E ROSCA PARA REGISTRO, PVC, SOLDÁVEL, DN 25MM X 3/4, INSTALADO EM RAMAL OU SUB-RAMAL DE ÁGUA - FORNECIMENTO E INSTALAÇÃO. AF_06/2022	400,00	UN	R\$ 6,89	R\$ 6,89	22,88 %	R\$ 8,47	R\$ 3.388,00	
9.35	SINAPI - 89446	TUBO, PVC, SOLDÁVEL, DE 25MM, INSTALADO EM PRUMADA DE ÁGUA - FORNECIMENTO E INSTALAÇÃO. AF_06/2022	255,00	M	R\$ 5,83	R\$ 5,83	22,88 %	R\$ 7,16	R\$ 1.826,00	
9.36	SINAPI - 89356	TUBO, PVC, SOLDÁVEL, DE 25MM, INSTALADO EM RAMAL OU SUB-RAMAL DE ÁGUA - FORNECIMENTO E INSTALAÇÃO. AF_06/2022	435,00	M	R\$ 24,75	R\$ 24,75	22,88 %	R\$ 30,41	R\$ 13.228,00	
9.37	Composição - CPU-01	FORNECIMENTO E INSTALAÇÃO DE PRESSURIZADOR ACOPLADO AO CHUVEIRO (TENSÃO: 220V - PRESSÃO MINIMA: 0,7MCA / PRESSÃO MÁXIMA: 2,5MCA - ENTRADA 1/2" / SAÍDA 1/2")	50,00	UN	R\$ 296,24	R\$ 296,24	22,88 %	R\$ 364,02	R\$ 18.201,00	
9.38	SINAPI - 89985	REGISTRO DE PRESSÃO BRUTO, LATÃO, ROSCÁVEL, 3/4", COM ACABAMENTO E CANOPLA CROMADOS - FORNECIMENTO E INSTALAÇÃO. AF_08/2021	50,00	UN	R\$ 79,92	R\$ 79,92	22,88 %	R\$ 98,21	R\$ 4.910,50	
9.39	SINAPI - 89987	REGISTRO DE GAVETA BRUTO, LATÃO, ROSCÁVEL, 3/4", COM ACABAMENTO E CANOPLA CROMADOS - FORNECIMENTO E INSTALAÇÃO. AF_08/2021	150,00	UN	R\$ 84,04	R\$ 84,04	22,88 %	R\$ 103,27	R\$ 15.490,00	
9.40	SINAPI - 94490	REGISTRO DE ESFERA, PVC, SOLDÁVEL, COM VOLANTE, DN 32 MM - FORNECIMENTO E INSTALAÇÃO. AF_08/2021	100,00	UN	R\$ 30,24	R\$ 30,24	22,88 %	R\$ 37,16	R\$ 3.716,00	
9.41	SINAPI - 86885	ENGATE FLEXÍVEL EM PLÁSTICO BRANCO, 1/2" X 40CM - FORNECIMENTO E INSTALAÇÃO. AF_01/2020	200,00	UN	R\$ 11,76	R\$ 11,76	22,88 %	R\$ 14,45	R\$ 2.890,00	
9.42	SINAPI - 89353	REGISTRO DE GAVETA BRUTO, LATÃO,	50,00	UN	R\$ 35,53	R\$ 35,53	22,88 %	R\$ 43,66	R\$ 2.183,00	
Total:									R\$ 7.061,00	
Valor não utilizado (QCI):									R\$ 0,00	

Item	Fonte	Macrosserviço / Serviço	Qtd.	Und.	Custo Referê	Custo Unitári	BDI	Preço Unitári	Preço Total	Ações
		ROSCÁVEL, 3/4" - FORNECIMENTO E INSTALAÇÃO. AF_08/2021								
9.43	SINAPI - 89402	TUBO, PVC, SOLDÁVEL, DE 25MM, INSTALADO EM RAMAL DE DISTRIBUIÇÃO DE ÁGUA - FORNECIMENTO E INSTALAÇÃO. AF_06/2022	337,50	M	R\$ 13,12	R\$ 13,12	22,88 %	R\$ 16,12	R\$ 5.440,50	
9.44	SINAPI - 89446	TUBO, PVC, SOLDÁVEL, DE 25MM, INSTALADO EM PRUMADA DE ÁGUA - FORNECIMENTO E INSTALAÇÃO. AF_06/2022	150,00	M	R\$ 5,83	R\$ 5,83	22,88 %	R\$ 7,16	R\$ 1.074,00	
9.45	SINAPI - 89408	JOELHO 90 GRAUS, PVC, SOLDÁVEL, DN 25MM, INSTALADO EM RAMAL DE DISTRIBUIÇÃO DE ÁGUA - FORNECIMENTO E INSTALAÇÃO. AF_06/2022	100,00	UN	R\$ 9,03	R\$ 9,03	22,88 %	R\$ 11,10	R\$ 1.110,00	
9.46	SINAPI - 89440	TE, PVC, SOLDÁVEL, DN 25MM, INSTALADO EM RAMAL DE DISTRIBUIÇÃO DE ÁGUA - FORNECIMENTO E INSTALAÇÃO. AF_06/2022	50,00	UN	R\$ 12,50	R\$ 12,50	22,88 %	R\$ 15,36	R\$ 768,00	
9.47	SINAPI - 102605	CAIXA D'ÁGUA EM POLIETILENO, 500 LITROS - FORNECIMENTO E INSTALAÇÃO. AF_06/2021	50,00	UN	R\$ 253,36	R\$ 253,36	22,88 %	R\$ 311,33	R\$ 15.566,50	
9.48	SINAPI - 102591	FURO EM CAIXA D'ÁGUA COM ESPESSURA DE 2 ATÉ 5 MM E DIÂMETRO DE 25 MM. AF_06/2021	50,00	UN	R\$ 4,43	R\$ 4,43	22,88 %	R\$ 5,44	R\$ 272,00	
9.49	SINAPI - 102593	FURO EM CAIXA D'ÁGUA COM ESPESSURA DE 2 ATÉ 5 MM E DIÂMETRO DE 32 MM. AF_06/2021	100,00	UN	R\$ 5,01	R\$ 5,01	22,88 %	R\$ 6,16	R\$ 616,00	
9.50	SINAPI - 94703	ADAPTADOR COM FLANGE E ANEL DE VEDAÇÃO, PVC, SOLDÁVEL, DN 25 MM X 3/4", INSTALADO EM RESERVAÇÃO PREDIAL DE ÁGUA - FORNECIMENTO E INSTALAÇÃO. AF_04/2024	50,00	UN	R\$ 21,13	R\$ 21,13	22,88 %	R\$ 25,96	R\$ 1.298,00	
9.51	SINAPI - 94704	ADAPTADOR COM FLANGE E ANEL DE VEDAÇÃO, PVC, SOLDÁVEL, DN 32 MM X 1", INSTALADO EM RESERVAÇÃO PREDIAL DE ÁGUA - FORNECIMENTO E INSTALAÇÃO. AF_04/2024	100,00	UN	R\$ 28,40	R\$ 28,40	22,88 %	R\$ 34,90	R\$ 3.490,00	
9.52	SINAPI - 94796	TORNEIRA DE BOIA PARA CAIXA D'ÁGUA, ROSCÁVEL, 3/4" - FORNECIMENTO E INSTALAÇÃO. AF_08/2021	50,00	UN	R\$ 49,15	R\$ 49,15	22,88 %	R\$ 60,40	R\$ 3.020,00	
9.53	SINAPI - 89408	JOELHO 90 GRAUS, PVC, SOLDÁVEL, DN 25MM, INSTALADO EM RAMAL DE DISTRIBUIÇÃO DE ÁGUA - FORNECIMENTO E INSTALAÇÃO. AF_06/2022	400,00	UN	R\$ 9,03	R\$ 9,03	22,88 %	R\$ 11,10	R\$ 4.440,00	
9.54	SINAPI - 89413	JOELHO 90 GRAUS, PVC, SOLDÁVEL, DN 32MM, INSTALADO EM RAMAL DE DISTRIBUIÇÃO DE ÁGUA - FORNECIMENTO E INSTALAÇÃO. AF_06/2022	200,00	UN	R\$ 12,68	R\$ 12,68	22,88 %	R\$ 15,58	R\$ 3.116,00	
Total:									R\$ 7.061,00	
Valor não utilizado (QCI):									R\$ 0,00	

Item	Fonte	Macrosserviço / Serviço	Qtd.	Und.	Custo Referência	Custo Unitário	BDI	Preço Unitário	Preço Total	Ações
9.55	SINAPI - 89414	JOELHO 45 GRAUS, PVC, SOLDÁVEL, DN 32MM, INSTALADO EM RAMAL DE DISTRIBUIÇÃO DE ÁGUA - FORNECIMENTO E INSTALAÇÃO. AF_06/2022	50,00	UN	R\$ 14,59	R\$ 14,59	22,88 %	R\$ 17,93	R\$ 896,50	
9.56	SINAPI - 103953	BUCHA DE REDUÇÃO, CURTA, PVC, SOLDÁVEL, DN 32 X 25 MM, INSTALADO EM RAMAL DE DISTRIBUIÇÃO DE ÁGUA - FORNECIMENTO E INSTALAÇÃO. AF_06/2022	100,00	UN	R\$ 7,59	R\$ 7,59	22,88 %	R\$ 9,33	R\$ 933,00	
9.57	SINAPI - 89443	TE, PVC, SOLDÁVEL, DN 32MM, INSTALADO EM RAMAL DE DISTRIBUIÇÃO DE ÁGUA - FORNECIMENTO E INSTALAÇÃO. AF_06/2022	150,00	UN	R\$ 17,77	R\$ 17,77	22,88 %	R\$ 21,84	R\$ 3.276,00	
9.58	SINAPI - 89445	TÊ DE REDUÇÃO, PVC, SOLDÁVEL, DN 32MM X 25MM, INSTALADO EM RAMAL DE DISTRIBUIÇÃO DE ÁGUA - FORNECIMENTO E INSTALAÇÃO. AF_06/2022	50,00	UN	R\$ 19,79	R\$ 19,79	22,88 %	R\$ 24,32	R\$ 1.216,00	
9.59	SINAPI - 89402	TUBO, PVC, SOLDÁVEL, DE 25MM, INSTALADO EM RAMAL DE DISTRIBUIÇÃO DE ÁGUA - FORNECIMENTO E INSTALAÇÃO. AF_06/2022	220,00	M	R\$ 13,12	R\$ 13,12	22,88 %	R\$ 16,12	R\$ 3.546,50	
9.60	SINAPI - 89403	TUBO, PVC, SOLDÁVEL, DE 32MM, INSTALADO EM RAMAL DE DISTRIBUIÇÃO DE ÁGUA - FORNECIMENTO E INSTALAÇÃO. AF_06/2022	527,50	M	R\$ 20,32	R\$ 20,32	22,88 %	R\$ 24,97	R\$ 13.171,00	
9.61	SINAPI - 89726	JOELHO 45 GRAUS, PVC, SERIE NORMAL, ESGOTO PREDIAL, DN 40 MM, JUNTA SOLDÁVEL, FORNECIDO E INSTALADO EM RAMAL DE DESCARGA OU RAMAL DE ESGOTO SANITÁRIO. AF_08/2022	150,00	UN	R\$ 10,93	R\$ 10,93	22,88 %	R\$ 13,43	R\$ 2.014,50	
9.62	SINAPI - 89732	JOELHO 45 GRAUS, PVC, SERIE NORMAL, ESGOTO PREDIAL, DN 50 MM, JUNTA ELÁSTICA, FORNECIDO E INSTALADO EM RAMAL DE DESCARGA OU RAMAL DE ESGOTO SANITÁRIO. AF_08/2022	100,00	UN	R\$ 16,44	R\$ 16,44	22,88 %	R\$ 20,20	R\$ 2.020,00	
9.63	SINAPI - 89724	JOELHO 90 GRAUS, PVC, SERIE NORMAL, ESGOTO PREDIAL, DN 40 MM, JUNTA SOLDÁVEL, FORNECIDO E INSTALADO EM RAMAL DE DESCARGA OU RAMAL DE ESGOTO SANITÁRIO. AF_08/2022	100,00	UN	R\$ 10,68	R\$ 10,68	22,88 %	R\$ 13,12	R\$ 1.312,00	
9.64	SINAPI - 89731	JOELHO 90 GRAUS, PVC, SERIE NORMAL, ESGOTO PREDIAL, DN 50 MM, JUNTA ELÁSTICA, FORNECIDO E INSTALADO EM RAMAL DE DESCARGA OU RAMAL DE ESGOTO SANITÁRIO. AF_08/2022	450,00	UN	R\$ 15,66	R\$ 15,66	22,88 %	R\$ 19,24	R\$ 8.658,00	
Total:									R\$ 7.061,00	
Valor não utilizado (QCI):									R\$ 0,00	

Item	Fonte	Macrosserviço / Serviço	Qtd.	Und.	Custo Referê	Custo Unitári	BDI	Preço Unitári	Preço Total	Ações
9.65	SINAPI - 89744	JOELHO 90 GRAUS, PVC, SERIE NORMAL, ESGOTO PREDIAL, DN 100 MM, JUNTA ELÁSTICA, FORNECIDO E INSTALADO EM RAMAL DE DESCARGA OU RAMAL DE ESGOTO SANITÁRIO. AF_08/2022	50,00	UN	R\$ 28,89	R\$ 28,89	22,88 %	R\$ 35,50	R\$ 1.775,00	
9.66	SINAPI - 89784	TE, PVC, SERIE NORMAL, ESGOTO PREDIAL, DN 50 X 50 MM, JUNTA ELÁSTICA, FORNECIDO E INSTALADO EM RAMAL DE DESCARGA OU RAMAL DE ESGOTO SANITÁRIO. AF_08/2022	50,00	UN	R\$ 25,41	R\$ 25,41	22,88 %	R\$ 31,22	R\$ 1.561,00	
9.67	SINAPI - 104345	JUNÇÃO DE REDUÇÃO INVERTIDA, PVC, SÉRIE NORMAL, ESGOTO PREDIAL, DN 100 X 50 MM, JUNTA ELÁSTICA, FORNECIDO E INSTALADO EM RAMAL DE DESCARGA OU RAMAL DE ESGOTO SANITÁRIO. AF_08/2022	50,00	UN	R\$ 45,06	R\$ 45,06	22,88 %	R\$ 55,37	R\$ 2.768,50	
9.68	SINAPI - 104348	TERMINAL DE VENTILAÇÃO, PVC, SÉRIE NORMAL, ESGOTO PREDIAL, DN 50 MM, JUNTA SOLDÁVEL, FORNECIDO E INSTALADO EM PRUMADA DE ESGOTO SANITÁRIO OU VENTILAÇÃO. AF_08/2022	50,00	UN	R\$ 11,65	R\$ 11,65	22,88 %	R\$ 14,32	R\$ 716,00	
9.69	SINAPI - 89711	TUBO PVC, SERIE NORMAL, ESGOTO PREDIAL, DN 40 MM, FORNECIDO E INSTALADO EM RAMAL DE DESCARGA OU RAMAL DE ESGOTO SANITÁRIO. AF_08/2022	167,50	M	R\$ 22,52	R\$ 22,52	22,88 %	R\$ 27,67	R\$ 4.634,50	
9.70	SINAPI - 89712	TUBO PVC, SERIE NORMAL, ESGOTO PREDIAL, DN 50 MM, FORNECIDO E INSTALADO EM RAMAL DE DESCARGA OU RAMAL DE ESGOTO SANITÁRIO. AF_08/2022	510,50	M	R\$ 28,60	R\$ 28,60	22,88 %	R\$ 35,14	R\$ 17.939,00	
9.71	SINAPI - 89798	TUBO PVC, SERIE NORMAL, ESGOTO PREDIAL, DN 50 MM, FORNECIDO E INSTALADO EM PRUMADA DE ESGOTO SANITÁRIO OU VENTILAÇÃO. AF_08/2022	200,00	M	R\$ 14,24	R\$ 14,24	22,88 %	R\$ 17,50	R\$ 3.500,00	
9.72	SINAPI - 89714	TUBO PVC, SERIE NORMAL, ESGOTO PREDIAL, DN 100 MM, FORNECIDO E INSTALADO EM RAMAL DE DESCARGA OU RAMAL DE ESGOTO SANITÁRIO. AF_08/2022	1.690,00	M	R\$ 39,81	R\$ 39,81	22,88 %	R\$ 48,92	R\$ 82.675,00	
9.73	SINAPI - 97902	CAIXA ENTERRADA HIDRÁULICA RETANGULAR EM ALVENARIA COM TIJOLOS CERÂMICOS MACIÇOS, DIMENSÕES INTERNAS: 0,6X0,6X0,6 M PARA REDE DE ESGOTO. AF_12/2020	250,00	UN	R\$ 600,02	R\$ 600,02	22,88 %	R\$ 737,30	R\$ 184.325,00	
Total:									R\$ 7.061,00	
Valor não utilizado (QCI):									R\$ 0,00	

Item	Fonte	Macrosserviço / Serviço	Qtd.	Und.	Custo Referência	Custo Unitário	BDI	Preço Unitário	Preço Total	Ações
9.74	SINAPI - 89707	CAIXA SIFONADA, PVC, DN 100 X 100 X 50 MM, JUNTA ELÁSTICA, FORNECIDA E INSTALADA EM RAMAL DE DESCARGA OU EM RAMAL DE ESGOTO SANITÁRIO. AF_08/2022	50,00	UN	R\$ 49,64	R\$ 49,64	22,88 %	R\$ 61,00	R\$ 3.050,00	
9.75	SINAPI - 104327	RALO SIFONADO REDONDO, PVC, DN 100 X 40 MM, JUNTA SOLDÁVEL, FORNECIDO E INSTALADO EM RAMAL DE DESCARGA OU EM RAMAL DE ESGOTO SANITÁRIO. AF_08/2022	50,00	UN	R\$ 19,44	R\$ 19,44	22,88 %	R\$ 23,89	R\$ 1.194,50	
9.76	SINAPI - 104326	RALO SECO CÔNICO, PVC, DN 100 X 40 MM, JUNTA SOLDÁVEL, FORNECIDO E INSTALADO EM RAMAL DE DESCARGA OU EM RAMAL DE ESGOTO SANITÁRIO. AF_08/2022	50,00	UN	R\$ 20,36	R\$ 20,36	22,88 %	R\$ 25,02	R\$ 1.251,00	
9.77	SINAPI - 98107	CAIXA DE GORDURA SIMPLES (CAPACIDADE: 36 L), RETANGULAR, EM ALVENARIA COM BLOCOS DE CONCRETO, DIMENSÕES INTERNAS = 0,2X0,4 M, ALTURA INTERNA = 0,8 M. AF_12/2020	50,00	UN	R\$ 285,71	R\$ 285,71	22,88 %	R\$ 351,08	R\$ 17.554,00	
9.78	SINAPI - 86931	VASO SANITÁRIO SIFONADO COM CAIXA ACOPLADA LOUÇA BRANCA, INCLUSO ENGATE FLEXÍVEL EM PLÁSTICO BRANCO, 1/2 X 40CM - FORNECIMENTO E INSTALAÇÃO. AF_01/2020	50,00	UN	R\$ 531,24	R\$ 531,24	22,88 %	R\$ 652,79	R\$ 32.639,50	
9.79	SINAPI - 86943	LAVATÓRIO LOUÇA BRANCA SUSPENSO, 29,5 X 39CM OU EQUIVALENTE, PADRÃO POPULAR, INCLUSO SIFÃO FLEXÍVEL EM PVC, VÁLVULA E ENGATE FLEXÍVEL 30CM EM PLÁSTICO E TORNEIRA CROMADA DE MESA, PADRÃO POPULAR - FORNECIMENTO E INSTALAÇÃO. AF_01/2020	50,00	UN	R\$ 276,21	R\$ 276,21	22,88 %	R\$ 339,41	R\$ 16.970,50	
9.80	SINAPI - 86934	BANCADA DE MÁRMORE SINTÉTICO 120 X 60CM, COM CUBA INTEGRADA, INCLUSO SIFÃO TIPO FLEXÍVEL EM PVC, VÁLVULA EM PLÁSTICO CROMADO TIPO AMERICANA E TORNEIRA CROMADA LONGA, DE PAREDE, PADRÃO POPULAR - FORNECIMENTO E INSTALAÇÃO. AF_01/2020	36,00	UN	R\$ 451,97	R\$ 451,97	22,88 %	R\$ 555,38	R\$ 19.993,50	
9.81	SINAPI - 86925	TANQUE DE MÁRMORE SINTÉTICO COM COLUNA, 22L OU EQUIVALENTE, INCLUSO SIFÃO FLEXÍVEL EM PVC, VÁLVULA PLÁSTICA E TORNEIRA DE METAL CROMADO PADRÃO POPULAR -	50,00	UN	R\$ 647,46	R\$ 647,46	22,88 %	R\$ 795,60	R\$ 39.780,00	
Total:									R\$ 7.061,00	
Valor não utilizado (QCI):									R\$ 0,00	

Item	Fonte	Macrosserviço / Serviço	Qtd.	Und.	Custo Referê	Custo Unitári	BDI	Preço Unitári	Preço Total	Ações
		FORNECIMENTO E INSTALAÇÃO. AF_01/2020								
9.82	SINAPI - 100860	CHUVEIRO ELÉTRICO COMUM CORPO PLÁSTICO, TIPO DUCHA - FORNECIMENTO E INSTALAÇÃO. AF_01/2020	50,00	UN	R\$ 106,09	R\$ 106,09	22,88 %	R\$ 130,36	R\$ 6.518,00	
9.83	SINAPI - 95546	KIT DE ACESSORIOS PARA BANHEIRO EM METAL CROMADO, 5 PECAS, INCLUSO FIXAÇÃO. AF_01/2020	50,00	UN	R\$ 133,08	R\$ 133,08	22,88 %	R\$ 163,53	R\$ 8.176,50	
9.84	SINAPI - 100875	BANCO ARTICULADO, EM AÇO INOX, PARA PCD, FIXADO NA PAREDE - FORNECIMENTO E INSTALAÇÃO. AF_01/2020	4,00	UN	R\$ 1.171,11	R\$ 1.171,11	22,88 %	R\$ 1.439,11	R\$ 5.756,44	
9.85	Outros - 230174	BARRA DE APOIO EM AÇO INOX - 40 CM	12,00	UN	R\$ 85,59	R\$ 85,59	22,88 %	R\$ 105,17	R\$ 1.262,04	
9.86	Outros - 230176	BARRA DE APOIO EM AÇO INOX - 80 CM	24,00	UN	R\$ 159,94	R\$ 159,94	22,88 %	R\$ 196,53	R\$ 4.716,72	
9.87	Outros - 081815	KIT CAVALETE D=25MM P/HIDRÔMETRO 1,5-3,0-5,0 M3/MURETA/CAIXA	50,00	UN	R\$ 398,12	R\$ 398,12	22,88 %	R\$ 489,21	R\$ 24.460,50	
10	-	COMPLEMENTAÇÕES							R\$ 29.584,00	
10.1	SINAPI - 99818	LIMPEZA DE BACIA SANITÁRIA, BIDÊ OU MICTÓRIO EM LOUÇA, INCLUSIVE METAIS CORRESPONDENTES. AF_04/2019	50,00	UN	R\$ 6,00	R\$ 6,00	22,88 %	R\$ 7,37	R\$ 368,50	
10.2	SINAPI - 99819	LIMPEZA DE BANCADA DE PEDRA (MÁRMORE OU GRANITO). AF_04/2019	36,00	M2	R\$ 17,64	R\$ 17,64	22,88 %	R\$ 21,68	R\$ 780,50	
10.3	SINAPI - 99811	LIMPEZA DE CONTRAPISO COM VASSOURA A SECO. AF_04/2019	807,50	M2	R\$ 3,69	R\$ 3,69	22,88 %	R\$ 4,53	R\$ 3.658,00	
10.4	SINAPI - 99826	LIMPEZA DE FORRO REMOVÍVEL COM PANO ÚMIDO. AF_04/2019	1.795,00	M2	R\$ 1,61	R\$ 1,61	22,88 %	R\$ 1,98	R\$ 3.554,00	
10.5	SINAPI - 99821	LIMPEZA DE JANELA DE VIDRO COM CAIXILHO EM AÇO/ALUMÍNIO/PVC. AF_04/2019	200,00	M2	R\$ 3,28	R\$ 3,28	22,88 %	R\$ 4,03	R\$ 806,00	
10.6	SINAPI - 99804	LIMPEZA DE PISO CERÂMICO OU PORCELANATO UTILIZANDO DETERGENTE NEUTRO E ESCOVAÇÃO MANUAL. AF_04/2019	2.373,00	M2	R\$ 5,64	R\$ 5,64	22,88 %	R\$ 6,93	R\$ 16.445,00	
10.7	SINAPI - 99822	LIMPEZA DE PORTA DE MADEIRA. AF_04/2019	840,00	M2	R\$ 1,05	R\$ 1,05	22,88 %	R\$ 1,29	R\$ 1.083,50	
10.8	SINAPI - 99807	LIMPEZA DE REVESTIMENTO CERÂMICO EM PAREDE UTILIZANDO DETERGENTE NEUTRO E ESCOVAÇÃO MANUAL. AF_04/2019	796,00	M2	R\$ 1,71	R\$ 1,71	22,88 %	R\$ 2,10	R\$ 1.671,50	
10.9	SINAPI - 99816	LIMPEZA DE TANQUE OU LAVATÓRIO DE LOUÇA ISOLADO, INCLUSIVE METAIS CORRESPONDENTES. AF_04/2019	100,00	UN	R\$ 9,90	R\$ 9,90	22,88 %	R\$ 12,17	R\$ 1.217,00	
Total:									R\$ 7.061,00	
Valor não utilizado (QCI):									R\$ 0,00	