

Lajes

Nome	Tipo	Alura (cm)	Dados		Sobrecarga (kg/m²)			
			Elevação (cm)	Nível (cm)	Próprio	Adicional	Acidental	Localizada
LC-1	Massiça	12	-50	280	300	50	50	-
LC-2	Massiça	12	-50	280	300	50	50	-
LC-3	Massiça	12	-50	280	300	50	50	-
LC-4	Massiça	12	-50	280	300	50	50	-
LC-5	Massiça	12	-50	280	300	50	50	-
LC-6	Massiça	12	-50	280	300	50	50	-
LC-7	Massiça	12	-155	155	300	50	50	-
LC-8	Massiça	12	-155	155	300	50	50	-

Colunas

Nome	Seção (cm)	Elevação (cm)	Nível (cm)
P1	14x30	0	310
P2	14x30	0	310
P3	14x30	0	310
P4	14x30	0	310
P5	14x30	0	310
P6	14x30	0	310
P7	14x30	0	310
P8	14x30	0	310
P9	14x30	0	310
P10	14x30	0	310
P11	14x30	0	310
P12	14x30	0	310
P13	14x30	0	310
P14	14x20	-155	155
P15	14x20	-50	280
P16	14x20	-50	280
P17	14x30	0	310
P18	14x30	0	310
P19	14x30	0	310
P20	14x30	0	310
P21	14x20	-155	155
P22	14x20	-50	280
P23	14x20	-50	280
P24	14x30	0	310
P25	14x30	0	310
P26	14x30	0	310
P27	14x30	0	310
P28	14x30	0	310
P29	14x30	0	310
P30	14x30	0	310
P31	14x30	0	310
P32	14x30	0	310
P33	14x30	0	310
P34	14x30	0	310
P35	14x30	0	310
P36	14x30	0	310
P37	14x30	0	310
P38	14x30	0	310
P39	14x30	0	310
P40	14x30	0	310
P41	14x30	0	310
P42	29x49	0	310
P43	29x49	0	310
P44	14x20	-50	280
P45	14x20	-50	280
P46	14x20	-50	280
P47	14x20	-50	280
P48	Circ 49	0	310
P49	Circ 49	0	310
P50	Circ 49	0	310
P51	14x20	-50	280
P52	14x20	-50	280
P53	14x20	-50	280
P54	14x20	-50	280

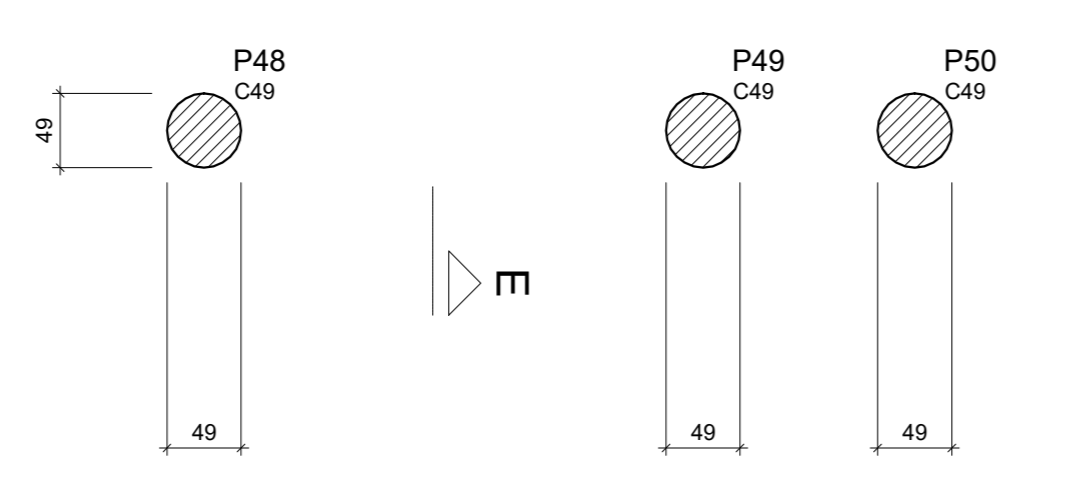
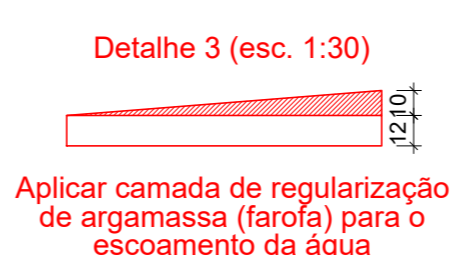
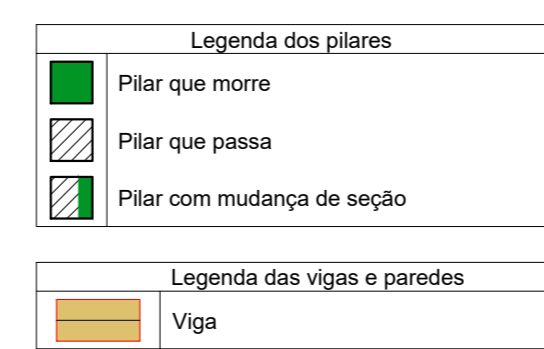
Vigas

Nome	Seção (cm)	Elevação (cm)	Nível (cm)
VC-1	14x30	0	310
VC-2	14x30	0	310
VC-3	14x30	0	310
VC-4	14x30	0	310
VC-5	14x30	0	310
VC-6	14x30	0	310
VC-7	14x30	0	310
VC-8	14x30	0	310
VC-9	14x30	0	310
VC-10	14x30	0	310
VC-11	14x30	0	310
VC-12	14x30	0	310
VC-13	14x30	0	310
VC-14	14x30	0	310
VC-15	14x30	0	310
VC-16	14x30	0	310
VC-17	14x30	0	310
VC-18	14x30	0	310
VC-19	14x30	0	310
VC-20	14x30	0	310
VC-21	14x20	-50	280
VC-22	14x20	-50	280
VC-23	14x20	-50	280
VC-24	14x20	-50	280
VC-25	14x20	-50	280
VC-26	14x20	-50	280
VC-27	14x20	-50	280
VC-28	14x20	-50	280
VC-29	14x20	-50	280
VC-30	14x20	-50	280
VC-31	14x20	-155	155
VC-32	14x20	-155	155
VC-33	14x20	-155	155
VC-34	14x20	-155	155

Características dos materiais

fck (kgf/cm²)	Ecs (kgf/cm³)
25	24500

Dimensão máxima do agregado = 19 mm



FORMA DO PAVIMENTO COBERTURA
Escala 1:50

APROVAÇÃO:

REVISÃO	DATA	MODIFICAÇÃO
01		
02		
03		
04		
05		
06		
07		

CONSURSAN
Construções, Urbanismo e Saneamento LTDA
consursan96@gmail.com
Fone: (62) 3645-3100

ESTRUTURAL

CLIENTE: PREFEITURA MUNICIPAL DE PIRANHAS
OBRA: UNIDADE BÁSICA DE SAÚDE - PSF III (UBS TIPO1)
ENDEREÇO: AVENIDA BRASIL CENTRAL, QD 18, LT 58 - CENTRO PIRANHAS - GO
REFERENTE: FÓRMA - VIGAS COBERTURA

ÁREAS:
ÁREA LOTE: 1.028,66m²
ÁREA CONSTRUÍDA: 219,95m²
ÁREA AMPLIAÇÃO: 219,50m²

A.R.T. Prancha N° **3/8**

ENG. RENAN LUIZ DA SILVA DE JESUS
CREA: 101892403-0 GO
PREF. MUNICIPAL DE PIRANHAS
CNPJ: 01.168.143/0001-69

Desenho: KARLAINE
Revisão: DE
Tamanho: PERSONALIZADO
Escala(s): 1/50
Unidade(s): MDC/CA
Data: 02/07/2023
ART N°