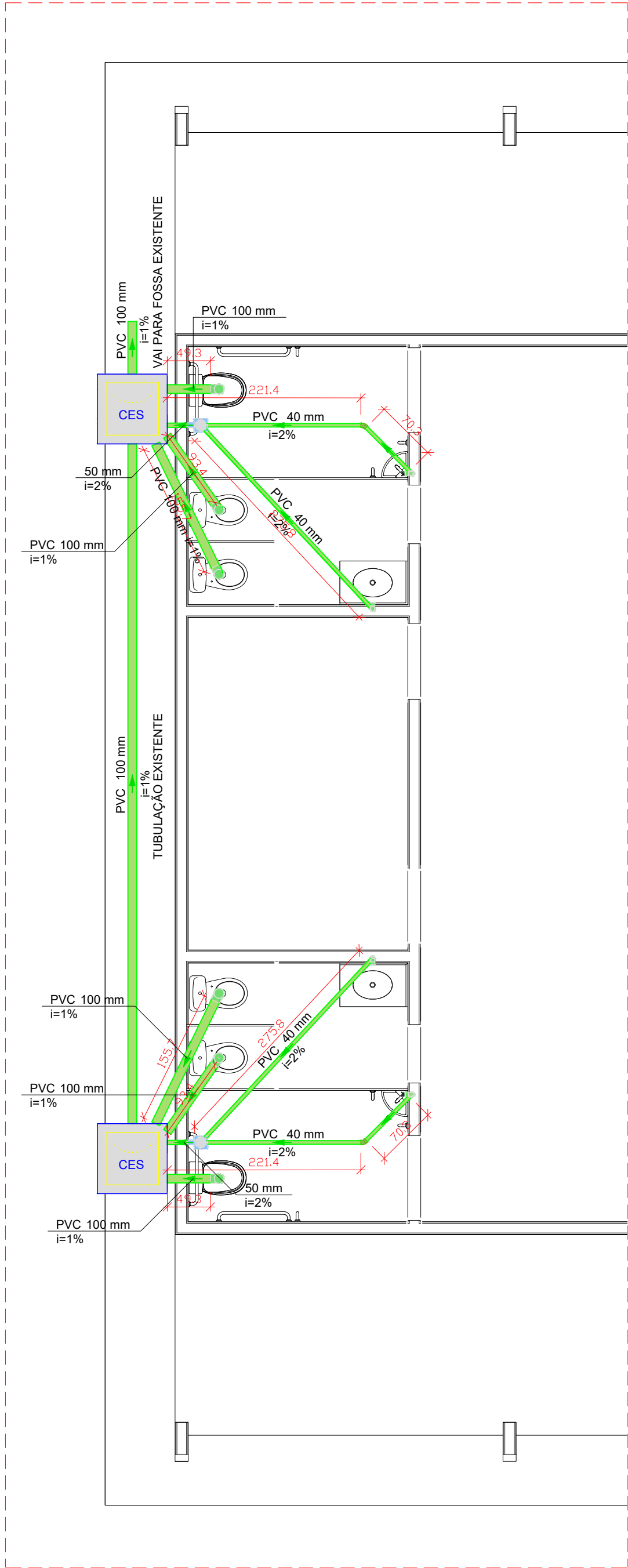
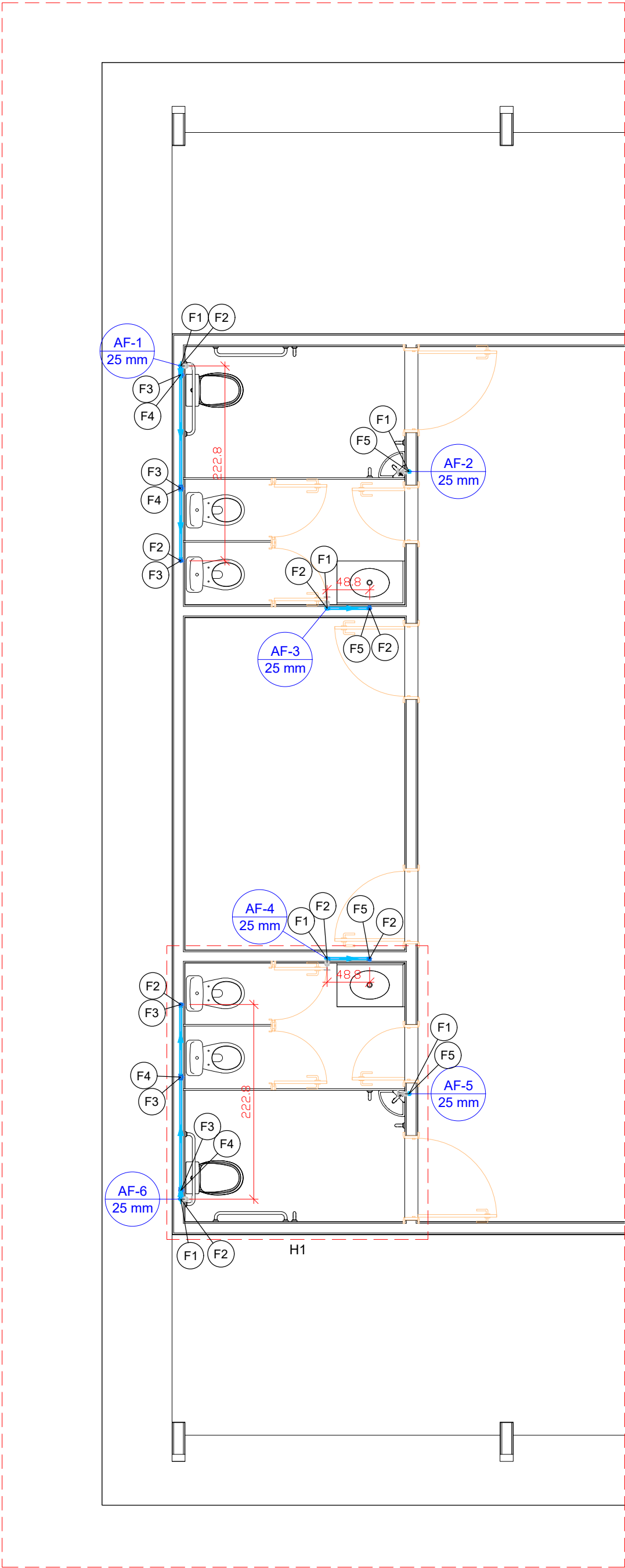


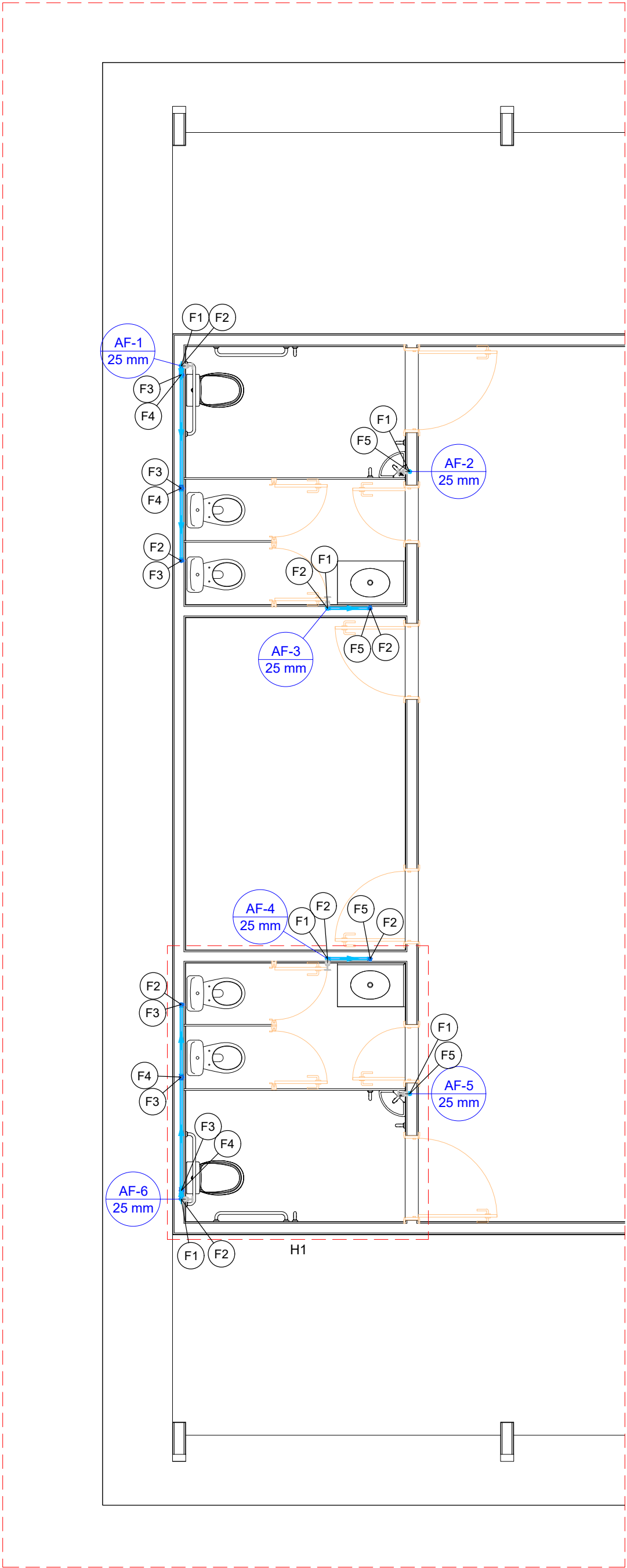
Planta Sanitária
1:50



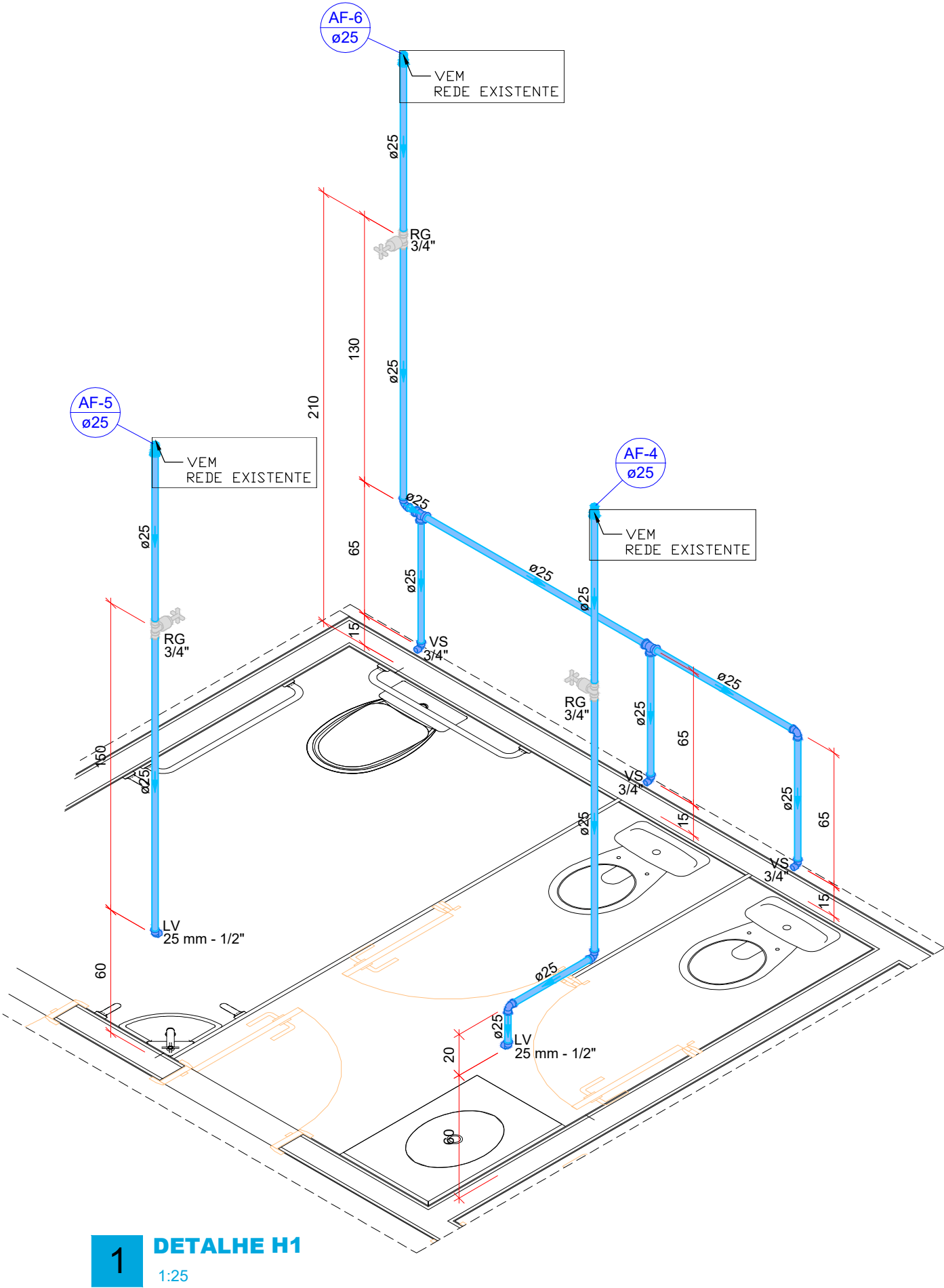
Planta Sanitária - Cotada
1:50



Planta Hidráulica - Cotada
1:50



Planta Hidráulica
1:50



1 DETALHE H1
1:25

Lista de materiais - Térreo	Legenda - Térreo
Esgoto	Caixa Sifonada
Caixas de Passagem	Caixas Inspeção Esgoto Sifonada
Caixa de inspeção de esgoto sifonada CES- 60x60 cm	Existentes
2 pc	
PVC Acessórios	
Caixa sifonada 150x150x50	Joelho 45
2 pc	Lavatório Residencial com sifão
Sifão de copo p/ pia e lavatório 1\" - 1,1/2"	Vaso Sanitário c/ curva 90"
4 pc	
Válvula p/ lavatório e tanque 1"	
4 pc	
PVC Esgoto	
Anel de borracha 100mm - 4"	
6 pc	
50mm - 2"	
2 pc	
Curva 90 curta 100 mm	
6 pc	
40 mm	
4 pc	
Joelho 45 40 mm	
2 pc	
Joelho 90 c/anel p/ esgoto secundário 40 mm - 1,1/2"	
4 pc	
Tubo rígido c/ ponta lisa 100 mm - 4"	
5,74 m	
40 mm - 4"	
13,12 m	
50 mm - 2"	
0,62 m	
Vedação p/ saída de vaso sanitário 100 mm	
6 pc	

Legenda de peças - Térreo		
F1	Metais	
	Registro de gaveta c/ canopla cromada 3/4"	1pc
	PVC rígido soldável	
F2	Adapt sold curto c/bolsa-rosca p registro 25 mm - 3/4"	2pc
	PVC rígido soldável	
	Joelho 90° soldável 25 mm	1pc
	Aparelho	
	Vaso Sanitário c/ cx. acoplada 1/2"	1pc
F3	PVC Acessórios	
	Engate flexível cobre cromado com canopla 1/2 - 30cm	1pc
	PVC soldável azul c/ bucha latão	
F4	Joelho de redução 90° soldável com bucha de latão 25 mm- 1/2"	1pc
	PVC rígido soldável	
	Tê 90 soldável 25 mm	1pc
	Aparelho	
	Torneira de lavatório 25 mm - 1/2"	1pc
F5	PVC Acessórios	
	Engate flexível plástico 1/2 - 30cm	1pc
	PVC soldável azul c/ bucha latão	
	Joelho de redução 90° soldável com bucha de latão 25 mm- 1/2"	1pc

Lista de materiais - Térreo	
Água fria	
Aparelho	
Torneira de lavatório 25 mm - 1/2"	4 pc
Vaso Sanitário c/ cx. acoplada 1/2"	6 pc
Metais	
Registro de gaveta c/ canopla cromada 3/4"	6 pc
PVC Acessórios	
Engate flexível cobre cromado com canopla 1/2 - 30cm	6 pc
Engate flexível plástico 1/2 - 30cm	4 pc
PVC rígido soldável	
Adapt sold curto c/bolsa-rosca p registro 25 mm - 3/4"	12 pc
Joelho 90° soldável 25 mm	8 pc
Tubos 25 mm	22.35 m
Tê 90 soldável 25 mm	4 pc
PVC soldável azul c/ bucha latão	
Joelho de redução 90° soldável com bucha de latão 25 mm- 1/2"	10 pc
Legenda de condutos - Térreo	
Água fria	



Carolina de Oliveira e Almeida
ARQUITETA E URBANISTA
CAU: A183146-5
João Gustavo F. S. Júnior
ENGENHEIRO CIVIL
CREA: 5064845506

DESCRIÇÃO: REFORMA DE CENTRO PÚBLICO DE CONVIVÊNCIA

DATA: 09/11/2023

ASSUNTO: PROJETO HIDROSSANITÁRIO

FOLHA: 01/01

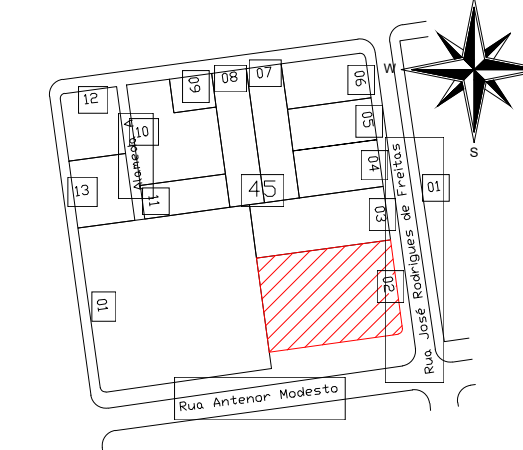
INFORMAÇÕES GERAIS:

CONTEÚDO:
- PLANTA SANITÁRIA
- PLANTA HIDRÁULICA

INFORMAÇÕES TÉCNICAS:

- PROPRIETÁRIO(A): PREFEITURA MUNICIPAL DE INDIAVAÍ
- ENDEREÇO: RUA ANTENOR MODESTO, Nº 560 - LOTE 02 DA QUADRA 45
- MUNICÍPIO: INDIAVAÍ/MT

LOCALIZAÇÃO E SITUAÇÃO:



RESPONSÁVEL TÉCNICO:

CAROLINA DE OLIVEIRA E ALMEIDA
ARQUITETA E URBANISTA-CAU: A183146-5

JOÃO GUSTAVO F. S. JÚNIOR
ENGENHEIRO CIVIL-CREA: 5064845506

PROPRIETÁRIO:

PREFEITURA MUNICIPAL DE INDIAVAÍ
CNPJ: 03.239.027/0001-20

APROVAÇÃO DA PREFEITURA:

PREFEITURA MUNICIPAL DE INDIAVAÍ
APROVADO



THIAGO VENANCIO DA SILVA
ENG. CIVIL - CREA: MT40748

OBS: DECLARO QUE A APROVAÇÃO DO PROJETO POR PARTE DA PREFEITURA NÃO IMPLICA NO RECONHECIMENTO DO DIREITO DE PROPRIEDADE DO TERRENO.