



VERIFICAÇÃO DO BDI - ACÓRDÃO 2.622/2013

DADOS INICIAIS

TIPO DE OBRA:

Construção de edifícios

ENQUADRAMENTO NA DESONERAÇÃO CONFORME LEI Nº 12.844/2013:*

SIM

*Uso de encargos sociais desonerados na elaboração do orçamento

ENQUADRAM-SE NO TIPO SELECIONADO:

A construção e reforma de: edifícios, unidades habitacionais, escolas, hospitais, hotéis, restaurantes, armazéns e depósitos, edifícios para uso agropecuário, estações para trens e metropolitanos, estádios esportivos e quadras cobertas, instalações para embarque e desembarque de passageiros (em aeroportos, rodoviárias, portos, etc.), penitenciárias e presídios, a construção de edifícios industriais (fábricas, oficinas, galpões industriais, etc.), conforme classificação 4120-4 do CNAE 2.0. Também enquadram-se pórticos, mirantes e outros edifícios de finalidade turística.

CÁLCULO DOS IMPOSTOS

TIPO DE TRIBUTAÇÃO SOBRE O LUCRO:

LUCRO PRESUMIDO

Imposto	Aliquota
PIS	0,65%
COFINS	3,00%

Base de cálculo

RECEITA BRUTA (VALOR DA NOTA)

ISS BRUTO % (LEI MUNICIPAL):

5,00%

% INCIDÊNCIA (M.OBRA)*

70,00%

ISS LÍQUIDO

3,50%

TOTAL IMPOSTOS

7,150%

*Incidência do total do contrato que representa mão de obra para compor a base de cálculo conf. legislação municipal.

VERIFICAÇÃO E CÁLCULO DO BDI

ITEM COMPONENTE	1º QUARTIL	MÉDIO	3º QUARTIL	Adotado
Administração Central	3,00%	4,00%	5,50%	3,00%
Seguro e Garantia	0,80%	0,80%	1,00%	0,80%
Risco	0,97%	1,27%	1,27%	0,97%
Despesas Financeiras	0,59%	1,23%	1,39%	0,59%
Lucro	6,16%	7,40%	8,96%	6,16%
Impostos				7,150%

$$BDI \% = \left[\frac{(1 + AC \% + R \% + S \% + G \%) \times (1 + DF \%) \times (1 + L \%)}{(1 - I \%)} \right] - 1$$

BDI CALCULADO SEM DESONERAÇÃO (ONERADO):

20,49%

LIMITES DO BDI

1º QUARTIL
20,34%

MÉDIO
22,12%

3º QUARTIL
25,00%

CORREÇÃO DA DESONERAÇÃO

BDI CALCULADO COM DESONERAÇÃO (DESONERADO):

26,63%


INSS SOBRE A RECEITA BRUTA:

4,50%

TOTAL IMPOSTOS

11,650%

José Teles de Araújo Netto
 Eng. Eletricista
 CREA/MS 13314



VERIFICAÇÃO DO BDI - ACÓRDÃO 2.622/2013

DADOS INICIAIS

TIPO DE OBRA:

Construção de edifícios

ENQUADRAMENTO NA DESONERAÇÃO CONFORME LEI Nº 12.844/2013:*

SIM

*Uso de encargos sociais desonerados na elaboração do orçamento

ENQUADRAM-SE NO TIPO SELECIONADO:

A construção e reforma de: edifícios, unidades habitacionais, escolas, hospitais, hotéis, restaurantes, armazéns e depósitos, edifícios para uso agropecuário, estações para trens e metropolitanos, estádios esportivos e quadras cobertas, instalações para embarque e desembarque de passageiros (em aeroportos, rodoviárias, portos, etc.), penitenciárias e presídios, a construção de edifícios industriais (fábricas, oficinas, galpões industriais, etc.), conforme classificação 4120-4 do CNAE 2.0. Também enquadram-se pórticos, mirantes e outros edifícios de finalidade turística.

CÁLCULO DOS IMPOSTOS

TIPO DE TRIBUTAÇÃO SOBRE O LUCRO:

LUCRO PRESUMIDO

Imposto
PIS
COFINS

Aliquota
0,65%
3,00%

Base de cálculo

RECEITA BRUTA (VALOR DA NOTA)

ISS BRUTO % (LEI MUNICIPAL):

5,00%

% INCIDÊNCIA (M.OBRA)*

70,00%

ISS LÍQUIDO

3,50%

TOTAL IMPOSTOS

7,150%

*Incidência do total do contrato que representa mão de obra para compor a base de cálculo conf. legislação municipal.

VERIFICAÇÃO E CÁLCULO DO BDI

ITEM COMPONENTE	1º QUARTIL	MÉDIO	3º QUARTIL	Adotado
Administração Central	3,00%	4,00%	5,50%	3,00%
Seguro e Garantia	0,80%	0,80%	1,00%	0,80%
Risco	0,97%	1,27%	1,27%	0,97%
Despesas Financeiras	0,59%	1,23%	1,39%	0,59%
Lucro	6,16%	7,40%	8,96%	6,16%
Impostos				7,150%

$$BDI \% = \left[\frac{(1 + AC\% + R\% + S\% + G\%) \times (1 + DF\%) \times (1 + L\%)}{(1 - I\%)} \right] - 1$$

BDI CALCULADO SEM DESONERAÇÃO (ONERADO):

20,49%

LIMITES DO BDI

1º QUARTIL
20,34%

MÉDIO
22,12%

3º QUARTIL
25,00%

CORREÇÃO DA DESONERAÇÃO

BDI CALCULADO COM DESONERAÇÃO (DESONERADO):

26,63%


INSS SOBRE A RECEITA BRUTA:

4,50%

TOTAL IMPOSTOS

11,650%

José Teles de Araújo Netto
 Eng. Eletricista
 CREA/MS 13314



VERIFICAÇÃO DO BDI - ACÓRDÃO 2.622/2013

DADOS INICIAIS

TIPO DE OBRA:

Construção de edifícios

ENQUADRAMENTO NA DESONERAÇÃO CONFORME LEI N° 12.844/2013:*

SIM

*Uso de encargos sociais desonerados na elaboração do orçamento

ENQUADRAM-SE NO TIPO SELECIONADO:

A construção e reforma de: edifícios, unidades habitacionais, escolas, hospitais, hotéis, restaurantes, armazéns e depósitos, edifícios para uso agropecuário, estações para trens e metropolitanos, estádios esportivos e quadras cobertas, instalações para embarque e desembarque de passageiros (em aeroportos, rodoviárias, portos, etc.), penitenciárias e presídios, a construção de edifícios industriais (fábricas, oficinas, galpões industriais, etc.), conforme classificação 4120-4 do CNAE 2.0. Também enquadram-se pórticos, mirantes e outros edifícios de finalidade turística.

CÁLCULO DOS IMPOSTOS

TIPO DE TRIBUTAÇÃO SOBRE O LUCRO:

LUCRO PRESUMIDO

Imposto	Aliquota
PIS	0,65%
COFINS	3,00%

Base de cálculo
RECEITA BRUTA (VALOR DA NOTA)

ISS BRUTO % (LEI MUNICIPAL):

5,00%

% INCIDÊNCIA (M.OBRA)*

70,00%

ISS LÍQUIDO

3,50%

TOTAL IMPOSTOS

7,150%

*Incidência do total do contrato que representa mão de obra para compor a base de cálculo conf. legislação municipal.

VERIFICAÇÃO E CÁLCULO DO BDI

ITEM COMPONENTE	1º QUARTIL	MÉDIO	3º QUARTIL	Adotado
Administração Central	3,00%	4,00%	5,50%	3,00%
Seguro e Garantia	0,80%	0,80%	1,00%	0,80%
Risco	0,97%	1,27%	1,27%	0,97%
Despesas Financeiras	0,59%	1,23%	1,39%	0,59%
Lucro	6,16%	7,40%	8,96%	6,16%
Impostos				7,150%

$$BDI \% = \left[\frac{(1 + AC \% + R \% + S \% + G \%) \times (1 + DF \%) \times (1 + L \%)}{(1 - I \%)} \right] - 1$$

BDI CALCULADO SEM DESONERAÇÃO (ONERADO):

20,49%

LIMITES DO BDI

1º QUARTIL
20,34%

MÉDIO
22,12%

3º QUARTIL
25,00%

CORREÇÃO DA DESONERAÇÃO

BDI CALCULADO COM DESONERAÇÃO (DESONERADO):

26,63%

INSS SOBRE A RECEITA BRUTA:

4,50%

TOTAL IMPOSTOS

11,650%

José Teles de Araújo Netto
 Eng. Eletricista
 CREA/MS 13314

341
0

VERIFICAÇÃO DO BDI - ACÓRDÃO 2.622/2013

DADOS INICIAIS

TIPO DE OBRA: Construção de edifícios

ENQUADRAMENTO NA DESONERAÇÃO CONFORME LEI N° 12.844/2013:* SIM

*Uso de encargos sociais desonerados na elaboração do orçamento

ENQUADRAM-SE NO TIPO SELECIONADO:

A construção e reforma de: edifícios, unidades habitacionais, escolas, hospitais, hotéis, restaurantes, armazéns e depósitos, edifícios para uso agropecuário, estações para trens e metropolitanos, estádios esportivos e quadras cobertas, instalações para embarque e desembarque de passageiros (em aeroportos, rodoviárias, portos, etc.), penitenciárias e presídios, a construção de edifícios industriais (fábricas, oficinas, galpões industriais, etc.), conforme classificação 4120-4 do CNAE 2.0. Também enquadram-se pórticos, mirantes e outros edifícios de finalidade turística.

CÁLCULO DOS IMPOSTOS

TIPO DE TRIBUTAÇÃO SOBRE O LUCRO: LUCRO PRESUMIDO

	Imposto	Aliquota	
	PIS	0,65%	
	COFINS	3,00%	

Base de cálculo

RECEITA BRUTA (VALOR DA NOTA)

ISS BRUTO % (LEI MUNICIPAL):		% INCIDÊNCIA (M.OBRA)*
5,00%		70,00%

ISS LÍQUIDO 3,50%

TOTAL IMPOSTOS 7,150%

*Incidência do total do contrato que representa mão de obra para compor a base de cálculo conf. legislação municipal.

VERIFICAÇÃO E CÁLCULO DO BDI

ITEM COMPONENTE	1º QUARTIL	MÉDIO	3º QUARTIL	Adotado
Administração Central	3,00%	4,00%	5,50%	3,00%
Seguro e Garantia	0,80%	0,80%	1,00%	0,80%
Risco	0,97%	1,27%	1,27%	0,97%
Despesas Financeiras	0,59%	1,23%	1,39%	0,59%
Lucro	6,16%	7,40%	8,96%	6,16%
Impostos				7,150%

$$BDI \% = \left[\frac{(1 + AC \% + R \% + S \% + G \%) \times (1 + DF \%) \times (1 + L \%)}{(1 - I \%)} \right] - 1$$

BDI CALCULADO SEM DESONERAÇÃO (ONERADO):	20,49%
---	---------------


LIMITES DO BDI	1º QUARTIL	MÉDIO	3º QUARTIL
	20,34%	22,12%	25,00%

CORREÇÃO DA DESONERAÇÃO

BDI CALCULADO COM DESONERAÇÃO (DESONERADO):	26,63%
--	---------------

INSS SOBRE A RECEITA BRUTA:	4,50%	TOTAL IMPOSTOS	11,650%
------------------------------------	-------	-----------------------	---------


José Teles de Araújo Netto
 Eng. Eletricista
 CREA/MS 13314



VERIFICAÇÃO DO BDI - ACÓRDÃO 2.622/2013

DADOS INICIAIS

TIPO DE OBRA:

Construção de edifícios

ENQUADRAMENTO NA DESONERAÇÃO CONFORME LEI N° 12.844/2013:*

SIM

*Uso de encargos sociais desonerados na elaboração do orçamento

ENQUADRAM-SE NO TIPO SELECIONADO:

A construção e reforma de: edifícios, unidades habitacionais, escolas, hospitais, hotéis, restaurantes, armazéns e depósitos, edifícios para uso agropecuário, estações para trens e metropolitanos, estádios esportivos e quadras cobertas, instalações para embarque e desembarque de passageiros (em aeroportos, rodoviárias, portos, etc.), penitenciárias e presídios, a construção de edifícios industriais (fábricas, oficinas, galpões industriais, etc.), conforme classificação 4120-4 do CNAE 2.0. Também enquadram-se pátios, mirantes e outros edifícios de finalidade turística.

CÁLCULO DOS IMPOSTOS

TIPO DE TRIBUTAÇÃO SOBRE O LUCRO:

LUCRO PRESUMIDO

Imposto	Aliquota
PIS	0,65%
COFINS	3,00%

Base de cálculo
RECEITA BRUTA (VALOR DA NOTA)

ISS BRUTO % (LEI MUNICIPAL):

5,00%

% INCIDÊNCIA (M.OBRA)*

70,00%

ISS LÍQUIDO

3,50%

TOTAL IMPOSTOS

7,150%

*Incidência do total do contrato que representa mão de obra para compor a base de cálculo conf. legislação municipal.

VERIFICAÇÃO E CÁLCULO DO BDI

ITEM COMPONENTE	1º QUARTIL	MÉDIO	3º QUARTIL	Adotado
Administração Central	3,00%	4,00%	5,50%	3,00%
Seguro e Garantia	0,80%	0,80%	1,00%	0,80%
Risco	0,97%	1,27%	1,27%	0,97%
Despesas Financeiras	0,59%	1,23%	1,39%	0,59%
Lucro	6,16%	7,40%	8,96%	6,16%
Impostos				7,150%

$$BDI \% = \left[\frac{(1 + AC \% + R \% + S \% + G \%) \times (1 + DF \%) \times (1 + L \%)}{(1 - I \%)} \right] - 1$$

BDI CALCULADO SEM DESONERAÇÃO (ONERADO):

20,49%

LIMITES DO BDI

1º QUARTIL	MÉDIO	3º QUARTIL
20,34%	22,12%	25,00%

CORREÇÃO DA DESONERAÇÃO

BDI CALCULADO COM DESONERAÇÃO (DESONERADO):

26,63%


INSS SOBRE A RECEITA BRUTA:

4,50%

TOTAL IMPOSTOS

11,650%

José Teles de Araújo Netto
Eng. Eletricista
CREA/MS 13314



VERIFICAÇÃO DO BDI - ACÓRDÃO 2.622/2013

DADOS INICIAIS

TIPO DE OBRA:

Construção de edifícios

ENQUADRAMENTO NA DESONERAÇÃO CONFORME LEI N° 12.844/2013:*

SIM

*Uso de encargos sociais desonerados na elaboração do orçamento

ENQUADRAM-SE NO TIPO SELECIONADO:

A construção e reforma de: edifícios, unidades habitacionais, escolas, hospitais, hotéis, restaurantes, armazéns e depósitos, edifícios para uso agropecuário, estações para trens e metropolitanos, estádios esportivos e quadras cobertas, instalações para embarque e desembarque de passageiros (em aeroportos, rodoviárias, portos, etc.), penitenciárias e presídios, a construção de edifícios industriais (fábricas, oficinas, galpões industriais, etc.), conforme classificação 4120-4 do CNAE 2.0. Também enquadram-se pátios, mirantes e outros edifícios de finalidade turística.

CÁLCULO DOS IMPOSTOS

TIPO DE TRIBUTAÇÃO SOBRE O LUCRO:

LUCRO PRESUMIDO

Imposto

Aliquota

Base de cálculo

PIS

0,65%

RECEITA BRUTA (VALOR DA NOTA)

COFINS

3,00%

ISS BRUTO % (LEI MUNICIPAL):

5,00%

% INCIDÊNCIA (M.OBRA)*

70,00%

ISS LÍQUIDO

3,50%

TOTAL IMPOSTOS

7,150%

*Incidência do total do contrato que representa mão de obra para compor a base de cálculo conf. legislação municipal.

VERIFICAÇÃO E CÁLCULO DO BDI

ITEM COMPONENTE	1º QUARTIL	MÉDIO	3º QUARTIL	Adotado
Administração Central	3,00%	4,00%	5,50%	3,00%
Seguro e Garantia	0,80%	0,80%	1,00%	0,80%
Risco	0,97%	1,27%	1,27%	0,97%
Despesas Financeiras	0,59%	1,23%	1,39%	0,59%
Lucro	6,16%	7,40%	8,96%	6,16%
Impostos				7,150%

$$BDI \% = \left[\frac{(1 + AC \% + R \% + S \% + G \%) \times (1 + DF \%) \times (1 + L \%)}{(1 - I \%)} \right] - 1$$

BDI CALCULADO SEM DESONERAÇÃO (ONERADO):

20,49%

LIMITES DO BDI

1º QUARTIL

20,34%

MÉDIO

22,12%

3º QUARTIL

25,00%

CORREÇÃO DA DESONERAÇÃO

BDI CALCULADO COM DESONERAÇÃO (DESONERADO):

26,63%

INSS SOBRE A RECEITA BRUTA:

4,50%

TOTAL IMPOSTOS

11,650%

José Teles de Araújo Netto
Eng. Eletricista
CREA/MS 13314



VERIFICAÇÃO DO BDI - ACÓRDÃO 2.622/2013

DADOS INICIAIS

TIPO DE OBRA:

Construção de edifícios

ENQUADRAMENTO NA DESONERAÇÃO CONFORME LEI N° 12.844/2013:*

SIM

*Uso de encargos sociais desonerados na elaboração do orçamento

ENQUADRAM-SE NO TIPO SELECIONADO:

A construção e reforma de: edifícios, unidades habitacionais, escolas, hospitais, hotéis, restaurantes, armazéns e depósitos, edifícios para uso agropecuário, estações para trens e metropolitanos, estádios esportivos e quadras cobertas, instalações para embarque e desembarque de passageiros (em aeroportos, rodoviárias, portos, etc.), penitenciárias e presídios, a construção de edifícios industriais (fábricas, oficinas, galpões industriais, etc.), conforme classificação 4120-4 do CNAE 2.0. Também enquadram-se pátios, mirantes e outros edifícios de finalidade turística.

CÁLCULO DOS IMPOSTOS

TIPO DE TRIBUTAÇÃO SOBRE O LUCRO:

LUCRO PRESUMIDO

Imposto

Aliquota

Base de cálculo

PIS

0,65%

RECEITA BRUTA (VALOR DA NOTA)

COFINS

3,00%

ISS BRUTO % (LEI MUNICIPAL):

5,00%

% INCIDÊNCIA (M.OBRA)*

70,00%

ISS LÍQUIDO

3,50%

TOTAL IMPOSTOS

7,150%

*Incidência do total do contrato que representa mão de obra para compor a base de cálculo conf. legislação municipal.

VERIFICAÇÃO E CÁLCULO DO BDI

ITEM COMPONENTE	1º QUARTIL	MÉDIO	3º QUARTIL	Adotado
Administração Central	3,00%	4,00%	5,50%	3,00%
Seguro e Garantia	0,80%	0,80%	1,00%	0,80%
Risco	0,97%	1,27%	1,27%	0,97%
Despesas Financeiras	0,59%	1,23%	1,39%	0,59%
Lucro	6,16%	7,40%	8,96%	6,16%
Impostos				7,150%

$$BDI \% = \left[\frac{(1 + AC \% + R \% + S \% + G \%) \times (1 + DF \%) \times (1 + L \%)}{(1 - I \%)} \right] - 1$$

BDI CALCULADO SEM DESONERAÇÃO (ONERADO):

20,49%

LIMITES DO BDI

1º QUARTIL
20,34%

MÉDIO
22,12%

3º QUARTIL
25,00%

CORREÇÃO DA DESONERAÇÃO

BDI CALCULADO COM DESONERAÇÃO (DESONERADO):

26,63%

INSS SOBRE A RECEITA BRUTA:

4,50%

TOTAL IMPOSTOS

11,650%


José Teles de Araújo Netto
Eng. Eletricista
CREA/MS 13314

VERIFICAÇÃO DO BDI - ACÓRDÃO 2.622/2013

DADOS INICIAIS

TIPO DE OBRA:

Construção de edifícios

ENQUADRAMENTO NA DESONERAÇÃO CONFORME LEI N° 12.844/2013:*

SIM

*Uso de encargos sociais desonerados na elaboração do orçamento

ENQUADRAM-SE NO TIPO SELECIONADO:

A construção e reforma de: edifícios, unidades habitacionais, escolas, hospitais, hotéis, restaurantes, armazéns e depósitos, edifícios para uso agropecuário, estações para trens e metropolitanos, estádios esportivos e quadras cobertas, instalações para embarque e desembarque de passageiros (em aeroportos, rodoviárias, portos, etc.), penitenciárias e presídios, a construção de edifícios industriais (fábricas, oficinas, galpões industriais, etc.), conforme classificação 4120-4 do CNAE 2.0. Também enquadram-se pátios, mirantes e outros edifícios de finalidade turística.

CÁLCULO DOS IMPOSTOS

TIPO DE TRIBUTAÇÃO SOBRE O LUCRO:

LUCRO PRESUMIDO

Imposto

Aliquota

Base de cálculo

PIS

0,65%

RECEITA BRUTA (VALOR DA NOTA)

COFINS

3,00%

ISS BRUTO % (LEI MUNICIPAL):

5,00%

% INCIDÊNCIA (M.OBRA)*

70,00%

ISS LÍQUIDO

3,50%

TOTAL IMPOSTOS

7,150%

*Incidência do total do contrato que representa mão de obra para compor a base de cálculo conf. legislação municipal.

VERIFICAÇÃO E CÁLCULO DO BDI

ITEM COMPONENTE	1º QUARTIL	MÉDIO	3º QUARTIL	Adotado
Administração Central	3,00%	4,00%	5,50%	3,00%
Seguro e Garantia	0,80%	0,80%	1,00%	0,80%
Risco	0,97%	1,27%	1,27%	0,97%
Despesas Financeiras	0,59%	1,23%	1,39%	0,59%
Lucro	6,16%	7,40%	8,96%	6,16%
Impostos				7,150%

$$BDI \% = \left[\frac{(1 + AC \% + R \% + S \% + G \%) \times (1 + DF \%) \times (1 + L \%)}{(1 - I \%)} \right] - 1$$

BDI CALCULADO SEM DESONERAÇÃO (ONERADO):

20,49%

LIMITES DO BDI

1º QUARTIL

20,34%

MÉDIO

22,12%

3º QUARTIL

25,00%

CORREÇÃO DA DESONERAÇÃO

BDI CALCULADO COM DESONERAÇÃO (DESONERADO):

26,63%

INSS SOBRE A RECEITA BRUTA:

4,50%

TOTAL IMPOSTOS

11,650%


 José Teles de Araújo Netto
 Eng. Eletricista
 CREA/MS 13314

VERIFICAÇÃO DO BDI - ACÓRDÃO 2.622/2013

DADOS INICIAIS

TIPO DE OBRA:

Construção de edifícios

ENQUADRAMENTO NA DESONERAÇÃO CONFORME LEI Nº 12.844/2013:*

SIM

*Uso de encargos sociais desonerados na elaboração do orçamento

ENQUADRAM-SE NO TIPO SELECIONADO:

A construção e reforma de: edifícios, unidades habitacionais, escolas, hospitais, hotéis, restaurantes, armazéns e depósitos, edifícios para uso agropecuário, estações para trens e metropolitanos, estádios esportivos e quadras cobertas, instalações para embarque e desembarque de passageiros (em aeroportos, rodoviárias, portos, etc.), penitenciárias e presídios, a construção de edifícios industriais (fábricas, oficinas, galpões industriais, etc.), conforme classificação 4120-4 do CNAE 2.0. Também enquadram-se pórticos, mirantes e outros edifícios de finalidade turística.

CÁLCULO DOS IMPOSTOS

TIPO DE TRIBUTAÇÃO SOBRE O LUCRO:

LUCRO PRESUMIDO

Imposto

Aliquota

Base de cálculo

PIS

0,65%

RECEITA BRUTA (VALOR DA NOTA)

COFINS

3,00%

ISS BRUTO % (LEI MUNICIPAL):

5,00%

% INCIDÊNCIA (M.OBRA)*

70,00%

ISS LÍQUIDO

3,50%

TOTAL IMPOSTOS

7,150%

*Incidência do total do contrato que representa mão de obra para compor a base de cálculo conf. legislação municipal.

VERIFICAÇÃO E CÁLCULO DO BDI

ITEM COMPONENTE	1º QUARTIL	MÉDIO	3º QUARTIL	Adotado
Administração Central	3,00%	4,00%	5,50%	3,00%
Seguro e Garantia	0,80%	0,80%	1,00%	0,80%
Risco	0,97%	1,27%	1,27%	0,97%
Despesas Financeiras	0,59%	1,23%	1,39%	0,59%
Lucro	6,16%	7,40%	8,96%	6,16%
Impostos				7,150%

$$BDI \% = \left[\frac{(1 + AC \% + R \% + S \% + G \%) \times (1 + DF \%) \times (1 + L \%)}{(1 - I \%)} \right] - 1$$

BDI CALCULADO SEM DESONERAÇÃO (ONERADO):

20,49%

LIMITES DO BDI

1º QUARTIL
20,34%

MÉDIO
22,12%

3º QUARTIL
25,00%

CORREÇÃO DA DESONERAÇÃO

BDI CALCULADO COM DESONERAÇÃO (DESONERADO):

26,63%

INSS SOBRE A RECEITA BRUTA:

4,50%

TOTAL IMPOSTOS

11,650%


 José Teles de Araújo Netto
 Eng. Eletricista
 CREA/MS 13314