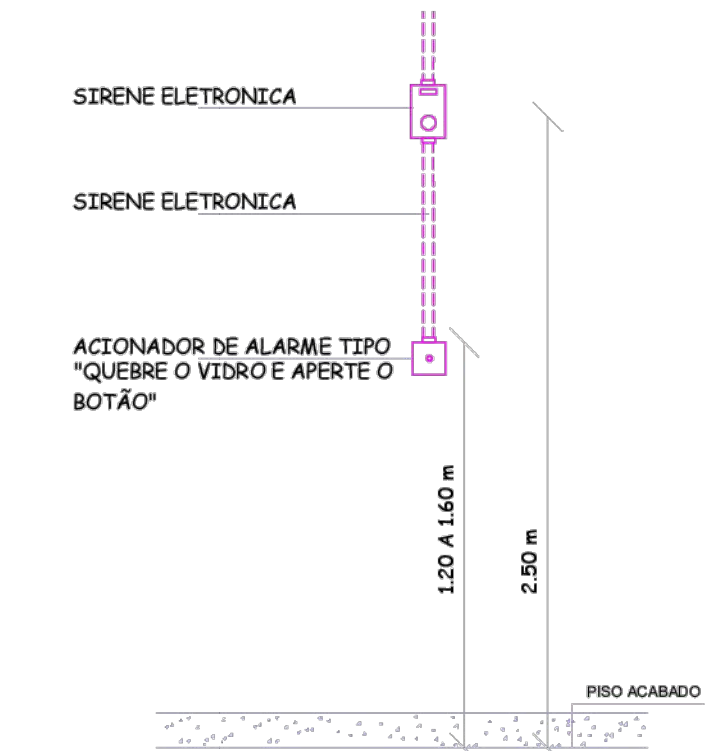
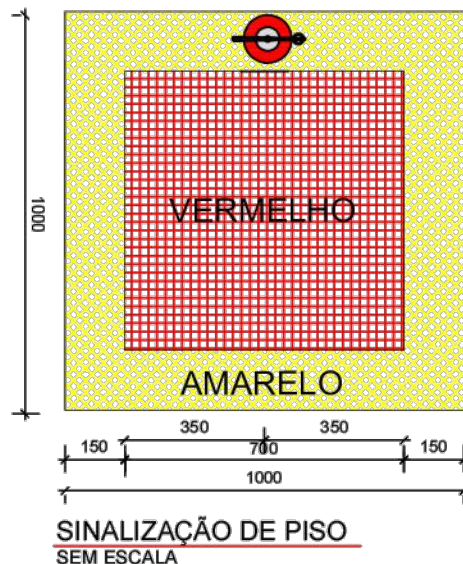
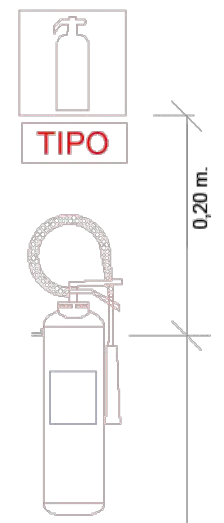


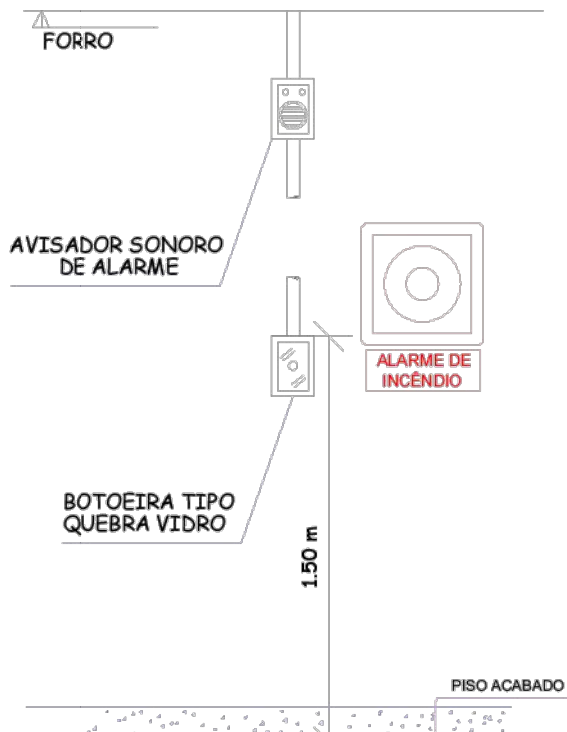
PLANTA BAIXA
ESC.: 1/75



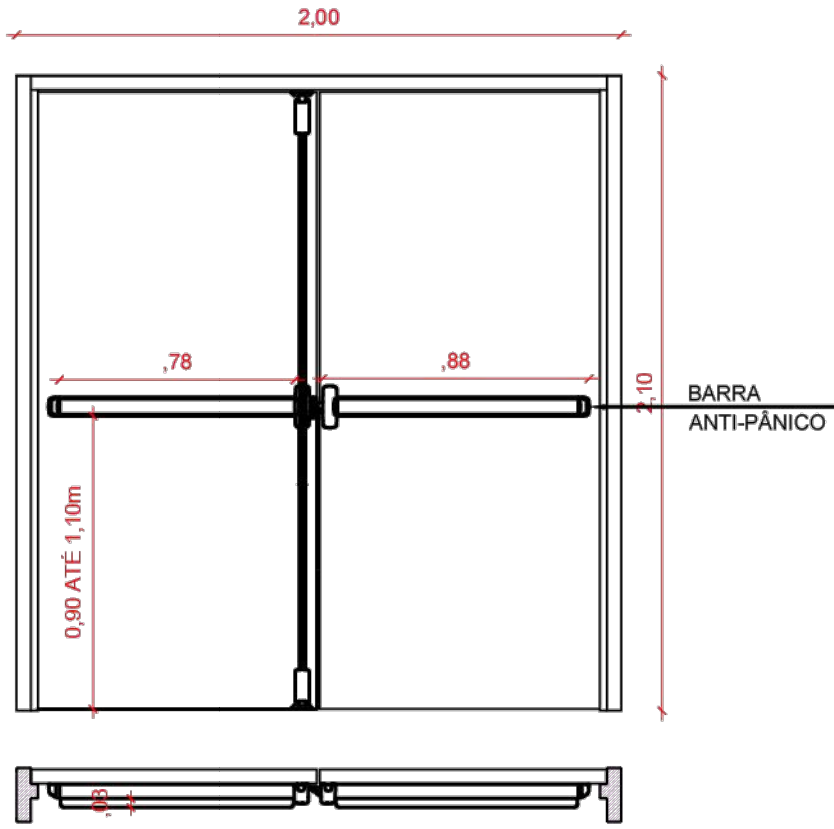
DETALHE DE INSTALAÇÃO DO
ACIONADOR DE ALARME E SIRENE
SEM ESCALA



DETALHE DE INSTALAÇÃO DA
PLACA DE SINALIZAÇÃO COD. 23
SEM ESCALA



DETALHE DE INSTALAÇÃO DO
ACIONADOR DE ALARME
SEM ESCALA



DETALHE PORTA COM BARRA ANTI-PÂNICO
ESC.: 1/25

Simb.	Sigla	DESCRIÇÃO
	LE	Luz de Emergência
	PQS	Extintor Pó Químico Seco 20-B-C
	H2O	Extintor de Água Pressurizada 2-A
	PQ	Extintor Pó Químico 6-A-B-C
	CO2	Extintor CO2 10-B-C
		Extintor de Incêndio Placa de ident. equipamento - E5
		Acionador manual do sistema de alarme.
		Hidrate simples
		Abriço de mangueira c/ 02 mangueiras de 38mm, 01 exguicho de 40mm e 01 chave de mangueira.
		Aviador sonoro do sistema de alarme tipo sirene
		Sinalização de Rota de Fuga
	saída	Sinalização de saídas de emergência
		Registro de Recalque
		Central de Alarme
		Bateria da central de alarme
		Reserva de Incêndio
		Bomba de Incêndio
		Detector de Fumaça
		Bloco de Iluminação
		Bomba de Incêndio Botoleira do Sistema de Hidrante
		Barra Antipânico
		Central de Gás

LEGENDA DE SINALIZAÇÃO DE ORIENTAÇÃO E SALVAMENTO					
SÍMBOLO	CÓDIGO	SIGNIFICADO	DIMENSÕES	FORMA E COR	APLICAÇÃO
		SAÍDA DE EMERGÊNCIA	LARGURA= L ALTURA= H L=2,0H	SÍMBOLO: RETANGULAR FUNDO VERDE FOTOLUMINESCENTE	INDICA UMA SAÍDA DE EMERGÊNCIA, A SER AFIKADO ACIMA DA PORTA, INDICA UMA SAÍDA DE EMERGÊNCIA ATRAVÉS DE UMA RAMPADA DESCENDENTE
		SAÍDA DE EMERGÊNCIA			INDICA SENTIDO DE FUGA NO INTERIOR DAS ESCADAS,

LEGENDA DE SINALIZAÇÃO DE ORIENTAÇÃO E SALVAMENTO					
SÍMBOLO	CÓDIGO	SIGNIFICADO	DIMENSÕES	FORMA E COR	APLICAÇÃO
	E5	EXTINTOR DE INCÊNDIO DE AGUA PRESSURIZADA	LARGURA= 80mm ALTURA= 80mm	SÍMBOLO: QUADRADO FUNDO VERMELHO PÍCTOGRAMA: FOTOLUMINESCENTE	INDICA DE LOCALIZAÇÃO DOS EXTINTORES DE INCÊNDIO
	E7	ABRIGO DE MANGUEIRA E HIDRANTE	LARGURA= 80mm ALTURA= 80mm		INDICA DE LOCALIZAÇÃO DO HIDRANTE QUANDO INSTALADO FORA DO ABRIGO DE MANGUEIRAS
	E2	COMANDO MANUAL DE ALARME	LARGURA= 80mm ALTURA= 80mm + IDENTIFICAÇÃO		INDICA DE LOCALIZAÇÃO DO COMANDO MANUAL DE ALARME
	E3	COMANDO MANUAL DA BOMBA DE INCÊNDIO	LARGURA= 80mm ALTURA= 80mm + IDENTIFICAÇÃO		INDICA DE LOCALIZAÇÃO DO COMANDO DA BOMBA DE INCÊNDIO

CONTROLE DE MATERIAIS DE ACABAMENTO E REVESTIMENTO (CMAR)	
COBERTURA:	CLASSE I

CONVENIENTE:	ANO	TIPO	FOLHA	MODIFICAÇÕES
PREFEITURA MUNICIPAL DE EIRUNEPE - AM	2026	INC	30/39	A
OBRA:	LOCAL:	ÁREA TOTAL:		B
REFORMA E AMPLIAÇÃO DO CENTRO ESPORTIVO, NO MUNICÍPIO DE EIRUNEPE/AM.	RUA ARAÚJO LIMA, S/N, CENTRO, EIRUNEPE/AM	2.688,70 M2		C
AUTOR:	CAD:	DATA:		D
JAYLSON GUELFY DE OLIVEIRA CAVALCANTE CREA: RNP Nº 0411907522		02/2026		E
PREFEITO MUNICIPAL:		DM:		F
ÁUREA MARIA ESTER ALVES MARQUES		METRO		G
		ESCALA:		H
		INDICADA		I