	RELATÓRIO ANALÍTICO - COMPOSIÇÕES AUXILIARES						
	OBRA:	REVITALIZAÇÃO DA RUA JAMARI	DATA : 28/07/2025		BDI : 23,38%		
	DESCRIÇÃO:	REVITALIZAÇÃO DA RUA JAMARI - TRECHO; AVENIDA 25 DE AGOSTO A AVENIDA SÃO PAULO	FONTE	VERSÃO	HORA	MES	
	LOCAL:	MUNICÍPIO DE ROLIM DE MOURA	SICRO NOVO	2025/07	-	-	
	CLIENTE:	PREFEITURA MUNICIPAL DE ROLIM DE MOURA	SINAPI	2025/09 SEM DESONERAÇÃO	118,72%	72.48%	
			Composições Próprias	PRÓPRIA	0,00%	0,00%	

Equipamento		FONTE	UNID	COEFICIENTE	PREÇO UNITÁRIO	TOTAL
00013803	COMPRESSOR DE AR REBOCAVEL, VAZAO 89 PCM, PRESSAO EFETIVA DE TRABALHO *102* PSI, MOTOR DIESEL, POTENCIA *20* CV	SINAPI	UN	0,00005330	R\$ 131.850,00	R\$ 7,02
TOTAL Equipamento:						R\$ 7,02
VALOR:						7,02

90961 COMPRESSOR DE AR REBOCÁVEL, VAZÃO 89 PCM, PRESSÃO EFETIVA DE TRABALHO 102 PSI, MOTOR DIESEL, POTÊNCIA 20 CV - JUROS. AF_06/2015 (H)						
Equipamento		FONTE	UNID	COEFICIENTE	PREÇO UNITÁRIO	TOTAL
00013803	COMPRESSOR DE AR REBOCAVEL, VAZAO 89 PCM, PRESSAO EFETIVA DE TRABALHO *102* PSI, MOTOR DIESEL, POTENCIA *20* CV	SINAPI	UN	0,00001430	R\$ 131.850,00	R\$ 1,88
TOTAL Equipamento:						R\$ 1,88
VALOR:						1,88


90962 COMPRESSOR DE AR REBOCÁVEL, VAZÃO 89 PCM, PRESSÃO EFETIVA DE TRABALHO 102 PSI, MOTOR DIESEL, POTÊNCIA 20 CV - MANUTENÇÃO. AF_06/2015 (H)						
Equipamento		FONTE	UNID	COEFICIENTE	PREÇO UNITÁRIO	TOTAL
00013803	COMPRESSOR DE AR REBOCAVEL, VAZAO 89 PCM, PRESSAO EFETIVA DE TRABALHO *102* PSI, MOTOR DIESEL, POTENCIA *20* CV	SINAPI	UN	0,00006670	R\$ 131.850,00	R\$ 8,79
TOTAL Equipamento:						R\$ 8,79
VALOR:						8,79

90963 COMPRESSOR DE AR REBOCÁVEL, VAZÃO 89 PCM, PRESSÃO EFETIVA DE TRABALHO 102 PSI, MOTOR DIESEL, POTÊNCIA 20 CV - MATERIAIS NA OPERAÇÃO. AF_06/2015 (H)						
Material		FONTE	UNID	COEFICIENTE	PREÇO UNITÁRIO	TOTAL
00004221	OLEO DIESEL COMBUSTIVEL COMUM METROPOLITANO S-10 OU S-500	SINAPI	L	2,50000000	R\$ 6,34	R\$ 15,85
TOTAL Material:						R\$ 15,85
VALOR:						15,85

104923 CONCRETAGEM DE SAPATA CORRIDA, FCK 30 MPA, COM USO DE JERICA - LANÇAMENTO, ADENSAMENTO E ACABAMENTO. AF_01/2024 (M3)						
Equipamento Custo Horário		FONTE	UNID	COEFICIENTE	PREÇO UNITÁRIO	TOTAL
90587	VIBRADOR DE IMERSÃO, DIÂMETRO DE PONTEIRA 45MM, MOTOR ELÉTRICO TRIFÁSICO POTÊNCIA DE 2 CV - CHI DIURNO. AF_06/2015	SINAPI	CHI	1,45100000	R\$ 0,56	R\$ 0,81
90586	VIBRADOR DE IMERSÃO, DIÂMETRO DE PONTEIRA 45MM, MOTOR ELÉTRICO TRIFÁSICO POTÊNCIA DE 2 CV - CHP DIURNO. AF_06/2015	SINAPI	CHP	0,44800000	R\$ 1,75	R\$ 0,78
TOTAL Equipamento Custo Horário:						R\$ 1,59

Mão de Obra com Encargos Complementares		FONTE	UNID	COEFICIENTE	PREÇO UNITÁRIO	TOTAL
88309	PEDREIRO COM ENCARGOS COMPLEMENTARES	SINAPI	H	3,12900000	R\$ 31,44	R\$ 98,37
88316	SERVENTE COM ENCARGOS COMPLEMENTARES	SINAPI	H	3,79700000	R\$ 26,93	R\$ 102,25
TOTAL Mão de Obra com Encargos Complementares:						R\$ 200,62


Serviço		FONTE	UNID	COEFICIENTE	PREÇO UNITÁRIO	TOTAL
94972	CONCRETO FCK = 30MPA, TRAÇO 1:2,1:2,5 (EM MASSA SECA DE CIMENTO/ AREIA MÉDIA/ BRITA 1) - PREPARO MECÂNICO COM BETONEIRA 600 L. AF_05/2021	SINAPI	M3	1,19000000	R\$ 802,08	R\$ 954,47

	RELATÓRIO ANALÍTICO - COMPOSIÇÕES AUXILIARES				
	OBRA:	REVITALIZAÇÃO DA RUA JAMARI	DATA : 28/07/2025		BDI : 23,38%
	DESCRIÇÃO:	REVITALIZAÇÃO DA RUA JAMARI - TRECHO; AVENIDA 25 DE AGOSTO A AVENIDA SÃO PAULO	FONTE	VERSÃO	HORA
	LOCAL:	MUNICÍPIO DE ROLIM DE MOURA	SICRO NOVO	2025/07	-
	CLIENTE:	PREFEITURA MUNICIPAL DE ROLIM DE MOURA	SINAPI	2025/09 SEM DESONERAÇÃO	118,72%
			Composições Próprias	PRÓPRIA	0,00%

TOTAL Serviço:	R\$ 954,47
VALOR:	1.156,68

94972 CONCRETO FCK = 30MPa, TRAÇO 1:2,1:2,5 (EM MASSA SECA DE CIMENTO/ AREIA MÉDIA/ BRITA 1) - PREPARO MECÂNICO COM BETONEIRA 600 L. AF_05/2021 (M3)						
Equipamento Custo Horário		FONTE	UNID	COEFICIENTE	PREÇO UNITÁRIO	TOTAL
89226	BETONEIRA CAPACIDADE NOMINAL DE 600 L, CAPACIDADE DE MISTURA 360 L, MOTOR ELÉTRICO TRIFÁSICO POTÊNCIA DE 4 CV, SEM CARREGADOR - CHI DIURNO. AF_05/2023	SINAPI	CHI	0,60180000	R\$ 1,82	R\$ 1,09
89225	BETONEIRA CAPACIDADE NOMINAL DE 600 L, CAPACIDADE DE MISTURA 360 L, MOTOR ELÉTRICO TRIFÁSICO POTÊNCIA DE 4 CV, SEM CARREGADOR - CHP DIURNO. AF_05/2023	SINAPI	CHP	0,63820000	R\$ 7,44	R\$ 4,74
TOTAL Equipamento Custo Horário:						R\$ 5,83
Material		FONTE	UNID	COEFICIENTE	PREÇO UNITÁRIO	TOTAL
00000370	AREIA MEDIA - POSTO JAZIDA/FORNECEDOR (RETIRADO NA JAZIDA, SEM TRANSPORTE)	SINAPI	M3	0,71190000	R\$ 150,00	R\$ 106,78
00001379	CIMENTO PORTLAND COMPOSTO CP II-32	SINAPI	KG	391,16630000	R\$ 1,18	R\$ 461,57
00004721	PEDRA BRITADA N. 1 (9,5 A 19 MM) POSTO PEDREIRA/FORNECEDOR, SEM FRETE	SINAPI	M3	0,59270000	R\$ 239,74	R\$ 142,09
TOTAL Material:						R\$ 710,44
Mão de Obra com Encargos Complementares		FONTE	UNID	COEFICIENTE	PREÇO UNITÁRIO	TOTAL
88377	OPERADOR DE BETONEIRA ESTACIONÁRIA/MISTURADOR COM ENCARGOS COMPLEMENTARES	SINAPI	H	1,24000000	R\$ 26,57	R\$ 32,94
88316	SERVENTE COM ENCARGOS COMPLEMENTARES	SINAPI	H	1,96330000	R\$ 26,93	R\$ 52,87
TOTAL Mão de Obra com Encargos Complementares:						R\$ 85,81
VALOR:						802,08

94968 CONCRETO MAGRO PARA LASTRO, TRAÇO 1:4,5:4,5 (EM MASSA SECA DE CIMENTO/ AREIA MÉDIA/ BRITA 1) - PREPARO MECÂNICO COM BETONEIRA 600 L. AF_05/2021 (M3)						
Equipamento Custo Horário		FONTE	UNID	COEFICIENTE	PREÇO UNITÁRIO	TOTAL
89226	BETONEIRA CAPACIDADE NOMINAL DE 600 L, CAPACIDADE DE MISTURA 360 L, MOTOR ELÉTRICO TRIFÁSICO POTÊNCIA DE 4 CV, SEM CARREGADOR - CHI DIURNO. AF_05/2023	SINAPI	CHI	0,64620000	R\$ 1,82	R\$ 1,17
89225	BETONEIRA CAPACIDADE NOMINAL DE 600 L, CAPACIDADE DE MISTURA 360 L, MOTOR ELÉTRICO TRIFÁSICO POTÊNCIA DE 4 CV, SEM CARREGADOR - CHP DIURNO. AF_05/2023	SINAPI	CHP	0,68530000	R\$ 7,44	R\$ 5,09
TOTAL Equipamento Custo Horário:						R\$ 6,26
Material		FONTE	UNID	COEFICIENTE	PREÇO UNITÁRIO	TOTAL
00000370	AREIA MEDIA - POSTO JAZIDA/FORNECEDOR (RETIRADO NA JAZIDA, SEM TRANSPORTE)	SINAPI	M3	0,83250000	R\$ 150,00	R\$ 124,87
00001379	CIMENTO PORTLAND COMPOSTO CP II-32	SINAPI	KG	213,45310000	R\$ 1,18	R\$ 251,87
00004721	PEDRA BRITADA N. 1 (9,5 A 19 MM) POSTO PEDREIRA/FORNECEDOR, SEM FRETE	SINAPI	M3	0,58210000	R\$ 239,74	R\$ 139,55
TOTAL Material:						R\$ 516,29
Mão de Obra com Encargos Complementares		FONTE	UNID	COEFICIENTE	PREÇO UNITÁRIO	TOTAL
88377	OPERADOR DE BETONEIRA ESTACIONÁRIA/MISTURADOR COM ENCARGOS COMPLEMENTARES	SINAPI	H	1,33150000	R\$ 26,57	R\$ 35,37
88316	SERVENTE COM ENCARGOS COMPLEMENTARES	SINAPI	H	2,10580000	R\$ 26,93	R\$ 56,70

	RELATÓRIO ANALÍTICO - COMPOSIÇÕES AUXILIARES				
	OBRA:	REVITALIZAÇÃO DA RUA JAMARI	DATA : 28/07/2025		BDI : 23,38%
	DESCRIÇÃO:	REVITALIZAÇÃO DA RUA JAMARI - TRECHO; AVENIDA 25 DE AGOSTO A AVENIDA SÃO PAULO	FONTE	VERSÃO	HORA
	LOCAL:	MUNICÍPIO DE ROLIM DE MOURA	SICRO NOVO	2025/07	-
	CLIENTE:	PREFEITURA MUNICIPAL DE ROLIM DE MOURA	SINAPI	2025/09 SEM DESONERAÇÃO	118,72%
			Composições Próprias	PRÓPRIA	72,48%
					0,00%

TOTAL Mão de Obra com Encargos Complementares:	R\$ 92,07
VALOR:	614,62

87690 CONTRAPISO EM ARGAMASSA TRAÇO 1:4 (CIMENTO E AREIA), PREPARO MECÂNICO COM BETONEIRA 400 L, APLICADO EM ÁREAS SECAS SOBRE LAJE, NÃO ADERIDO, ACABAMENTO NÃO REFORÇADO, ESPESSURA 5CM. AF_07/2021 (M2)

Mão de Obra com Encargos Complementares		FONTE	UNID	COEFICIENTE	PREÇO UNITÁRIO	TOTAL
88309	PEDREIRO COM ENCARGOS COMPLEMENTARES	SINAPI	H	0,28500000	R\$ 31,44	R\$ 8,96
88316	SERVENTE COM ENCARGOS COMPLEMENTARES	SINAPI	H	0,14200000	R\$ 26,93	R\$ 3,82
TOTAL Mão de Obra com Encargos Complementares:						R\$ 12,78

Serviço		FONTE	UNID	COEFICIENTE	PREÇO UNITÁRIO	TOTAL
87301	ARGAMASSA TRAÇO 1:4 (EM VOLUME DE CIMENTO E AREIA MÉDIA ÚMIDA) PARA CONTRAPISO, PREPARO MECÂNICO COM BETONEIRA 400 L. AF_08/2019	SINAPI	M3	0,06070000	R\$ 880,31	R\$ 53,43
TOTAL Serviço:						R\$ 53,43
VALOR:						66,21


91285 CORTADORA DE PISO COM MOTOR 4 TEMPOS A GASOLINA, POTÊNCIA DE 13 HP, COM DISCO DE CORTE DIAMANTADO SEGMENTADO PARA CONCRETO, DIÂMETRO DE 350 MM, FURO DE 1" (14 X 1") - CHI DIURNO. AF_08/2015 (CHI)

Serviço		FONTE	UNID	COEFICIENTE	PREÇO UNITÁRIO	TOTAL
91279	CORTADORA DE PISO COM MOTOR 4 TEMPOS A GASOLINA, POTÊNCIA DE 13 HP, COM DISCO DE CORTE DIAMANTADO SEGMENTADO PARA CONCRETO, DIÂMETRO DE 350 MM, FURO DE 1" (14 X 1") - DEPRECIÇÃO. AF_08/2015	SINAPI	H	1,00000000	R\$ 0,37	R\$ 0,37
91280	CORTADORA DE PISO COM MOTOR 4 TEMPOS A GASOLINA, POTÊNCIA DE 13 HP, COM DISCO DE CORTE DIAMANTADO SEGMENTADO PARA CONCRETO, DIÂMETRO DE 350 MM, FURO DE 1" (14 X 1") - JUROS. AF_08/2015	SINAPI	H	1,00000000	R\$ 0,08	R\$ 0,08
TOTAL Serviço:						R\$ 0,45
VALOR:						0,45

91283 CORTADORA DE PISO COM MOTOR 4 TEMPOS A GASOLINA, POTÊNCIA DE 13 HP, COM DISCO DE CORTE DIAMANTADO SEGMENTADO PARA CONCRETO, DIÂMETRO DE 350 MM, FURO DE 1" (14 X 1") - CHP DIURNO. AF_08/2015 (CHP)

Serviço		FONTE	UNID	COEFICIENTE	PREÇO UNITÁRIO	TOTAL
91279	CORTADORA DE PISO COM MOTOR 4 TEMPOS A GASOLINA, POTÊNCIA DE 13 HP, COM DISCO DE CORTE DIAMANTADO SEGMENTADO PARA CONCRETO, DIÂMETRO DE 350 MM, FURO DE 1" (14 X 1") - DEPRECIÇÃO. AF_08/2015	SINAPI	H	1,00000000	R\$ 0,37	R\$ 0,37
91280	CORTADORA DE PISO COM MOTOR 4 TEMPOS A GASOLINA, POTÊNCIA DE 13 HP, COM DISCO DE CORTE DIAMANTADO SEGMENTADO PARA CONCRETO, DIÂMETRO DE 350 MM, FURO DE 1" (14 X 1") - JUROS. AF_08/2015	SINAPI	H	1,00000000	R\$ 0,08	R\$ 0,08
91281	CORTADORA DE PISO COM MOTOR 4 TEMPOS A GASOLINA, POTÊNCIA DE 13 HP, COM DISCO DE CORTE DIAMANTADO SEGMENTADO PARA CONCRETO, DIÂMETRO DE 350 MM, FURO DE 1" (14 X 1") - MANUTENÇÃO. AF_08/2015	SINAPI	H	1,00000000	R\$ 0,46	R\$ 0,46
91282	CORTADORA DE PISO COM MOTOR 4 TEMPOS A GASOLINA, POTÊNCIA DE 13 HP, COM DISCO DE CORTE DIAMANTADO SEGMENTADO PARA CONCRETO, DIÂMETRO DE 350 MM, FURO DE 1" (14 X 1") - MATERIAIS NA OPERAÇÃO. AF_08/2015	SINAPI	H	1,00000000	R\$ 9,99	R\$ 9,99
TOTAL Serviço:						R\$ 10,90
VALOR:						10,90

91279 CORTADORA DE PISO COM MOTOR 4 TEMPOS A GASOLINA, POTÊNCIA DE 13 HP, COM DISCO DE CORTE DIAMANTADO SEGMENTADO PARA CONCRETO, DIÂMETRO DE 350 MM, FURO DE 1" (14 X 1") - DEPRECIÇÃO. AF_08/2015 (H)

	RELATÓRIO ANALÍTICO - COMPOSIÇÕES AUXILIARES					
	OBRA:	REVITALIZAÇÃO DA RUA JAMARI		DATA : 28/07/2025		BDI : 23,38%
	DESCRIÇÃO:	REVITALIZAÇÃO DA RUA JAMARI - TRECHO; AVENIDA 25 DE AGOSTO A AVENIDA SÃO PAULO		FONTE	VERSÃO	HORA
	LOCAL:	MUNICÍPIO DE ROLIM DE MOURA		SICRO NOVO	2025/07	-
	CLIENTE:	PREFEITURA MUNICIPAL DE ROLIM DE MOURA		SINAPI	2025/09 SEM DESONERAÇÃO	118,72%
				Composições Próprias	PRÓPRIA	0,00%


Equipamento		FONTE	UNID	COEFICIENTE	PREÇO UNITÁRIO	TOTAL
00011280	CORTEIRA DE PISO DE CONCRETO E ASFALTO, PARA DISCO PADRAO DE DIAMETRO 350 MM (14") OU 450 MM (18"), MOTOR A GASOLINA, POTENCIA 13 HP, SEM DISCO	SINAPI	UN	0,00006400	R\$ 5.591,32	R\$ 0,35
					TOTAL Equipamento:	R\$ 0,35
Material		FONTE	UNID	COEFICIENTE	PREÇO UNITÁRIO	TOTAL
00013887	DISCO DE CORTE DIAMANTADO SEGMENTADO PARA CONCRETO/ASFALTO, DIAMETRO DE *350* MM, FURO DE 25,40 MM	SINAPI	UN	0,00006400	R\$ 343,87	R\$ 0,02
					TOTAL Material:	R\$ 0,02
					VALOR:	0,37

91280 CORTADORA DE PISO COM MOTOR 4 TEMPOS A GASOLINA, POTÊNCIA DE 13 HP, COM DISCO DE CORTE DIAMANTADO SEGMENTADO PARA CONCRETO, DIÂMETRO DE 350 MM, FURO DE 1" (14 X 1") - JUROS. AF_08/2015 (H)						
Equipamento		FONTE	UNID	COEFICIENTE	PREÇO UNITÁRIO	TOTAL
00011280	CORTEIRA DE PISO DE CONCRETO E ASFALTO, PARA DISCO PADRAO DE DIAMETRO 350 MM (14") OU 450 MM (18"), MOTOR A GASOLINA, POTENCIA 13 HP, SEM DISCO	SINAPI	UN	0,00001480	R\$ 5.591,32	R\$ 0,08
					TOTAL Equipamento:	R\$ 0,08
					VALOR:	0,08

91281 CORTADORA DE PISO COM MOTOR 4 TEMPOS A GASOLINA, POTÊNCIA DE 13 HP, COM DISCO DE CORTE DIAMANTADO SEGMENTADO PARA CONCRETO, DIÂMETRO DE 350 MM, FURO DE 1" (14 X 1") - MANUTENÇÃO. AF_08/2015 (H)						
Equipamento		FONTE	UNID	COEFICIENTE	PREÇO UNITÁRIO	TOTAL
00011280	CORTEIRA DE PISO DE CONCRETO E ASFALTO, PARA DISCO PADRAO DE DIAMETRO 350 MM (14") OU 450 MM (18"), MOTOR A GASOLINA, POTENCIA 13 HP, SEM DISCO	SINAPI	UN	0,00008000	R\$ 5.591,32	R\$ 0,44
					TOTAL Equipamento:	R\$ 0,44
Material		FONTE	UNID	COEFICIENTE	PREÇO UNITÁRIO	TOTAL
00013887	DISCO DE CORTE DIAMANTADO SEGMENTADO PARA CONCRETO/ASFALTO, DIAMETRO DE *350* MM, FURO DE 25,40 MM	SINAPI	UN	0,00008000	R\$ 343,87	R\$ 0,02
					TOTAL Material:	R\$ 0,02
					VALOR:	0,46

91282 CORTADORA DE PISO COM MOTOR 4 TEMPOS A GASOLINA, POTÊNCIA DE 13 HP, COM DISCO DE CORTE DIAMANTADO SEGMENTADO PARA CONCRETO, DIÂMETRO DE 350 MM, FURO DE 1" (14 X 1") - MATERIAIS NA OPERAÇÃO. AF_08/2015 (H)						
Material		FONTE	UNID	COEFICIENTE	PREÇO UNITÁRIO	TOTAL
00004222	GASOLINA COMUM	SINAPI	L	1,45000000	R\$ 6,89	R\$ 9,99
					TOTAL Material:	R\$ 9,99
					VALOR:	9,99

92875 CORTE E DOBRA DE AÇO CA-25, DIÂMETRO DE 6,3 MM. AF_06/2022 (KG)						
Material		FONTE	UNID	COEFICIENTE	PREÇO UNITÁRIO	TOTAL
00043053	ACO CA-25, 6,3 MM OU 8,0 MM, VERGALHAO	SINAPI	KG	1,07000000	R\$ 9,46	R\$ 10,12
					TOTAL Material:	R\$ 10,12
Mão de Obra com Encargos Complementares		FONTE	UNID	COEFICIENTE	PREÇO UNITÁRIO	TOTAL
88238	AJUDANTE DE ARMADOR COM ENCARGOS COMPLEMENTARES	SINAPI	H	0,00590000	R\$ 28,70	R\$ 0,16

	RELATÓRIO ANALÍTICO - COMPOSIÇÕES AUXILIARES						
	OBRA:	REVITALIZAÇÃO DA RUA JAMARI	DATA : 28/07/2025		BDI : 23,38%		
	DESCRIÇÃO:	REVITALIZAÇÃO DA RUA JAMARI - TRECHO; AVENIDA 25 DE AGOSTO A AVENIDA SÃO PAULO	FONTE	VERSÃO	HORA	MES	
	LOCAL:	MUNICÍPIO DE ROLIM DE MOURA	SICRO NOVO	2025/07	-	-	
	CLIENTE:	PREFEITURA MUNICIPAL DE ROLIM DE MOURA	SINAPI	2025/09 SEM DESONERAÇÃO	118,72%	72.48%	
			Composições Próprias	PRÓPRIA	0,00%	0,00%	

88245	ARMADOR COM ENCARGOS COMPLEMENTARES	SINAPI	H	0,04200000	R\$ 31,21	R\$ 1,31
					TOTAL Mão de Obra com Encargos Complementares:	R\$ 1,47
					VALOR:	11,59


92803 CORTE E DOBRA DE AÇO CA-50, DIÂMETRO DE 10,0 MM. AF_06/2022 (KG)						
Material		FONTE	UNID	COEFICIENTE	PREÇO UNITÁRIO	TOTAL
00000034	ACO CA-50, 10,0 MM, VERGALHAO	SINAPI	KG	1,11000000	R\$ 9,86	R\$ 10,94
					TOTAL Material:	R\$ 10,94
Mão de Obra com Encargos Complementares		FONTE	UNID	COEFICIENTE	PREÇO UNITÁRIO	TOTAL
88238	AJUDANTE DE ARMADOR COM ENCARGOS COMPLEMENTARES	SINAPI	H	0,00140000	R\$ 28,70	R\$ 0,04
88245	ARMADOR COM ENCARGOS COMPLEMENTARES	SINAPI	H	0,00880000	R\$ 31,21	R\$ 0,27
					TOTAL Mão de Obra com Encargos Complementares:	R\$ 0,31
					VALOR:	11,25

92801 CORTE E DOBRA DE AÇO CA-50, DIÂMETRO DE 6,3 MM. AF_06/2022 (KG)						
Material		FONTE	UNID	COEFICIENTE	PREÇO UNITÁRIO	TOTAL
00000032	ACO CA-50, 6,3 MM, VERGALHAO	SINAPI	KG	1,07000000	R\$ 10,40	R\$ 11,12
					TOTAL Material:	R\$ 11,12
Mão de Obra com Encargos Complementares		FONTE	UNID	COEFICIENTE	PREÇO UNITÁRIO	TOTAL
88238	AJUDANTE DE ARMADOR COM ENCARGOS COMPLEMENTARES	SINAPI	H	0,00510000	R\$ 28,70	R\$ 0,14
88245	ARMADOR COM ENCARGOS COMPLEMENTARES	SINAPI	H	0,03100000	R\$ 31,21	R\$ 0,96
					TOTAL Mão de Obra com Encargos Complementares:	R\$ 1,10
					VALOR:	12,22

95308 CURSO DE CAPACITAÇÃO PARA AJUDANTE DE ARMADOR (ENCARGOS COMPLEMENTARES) - HORISTA (H)						
Mão de Obra		FONTE	UNID	COEFICIENTE	PREÇO UNITÁRIO	TOTAL
00006114	AJUDANTE DE ARMADOR (HORISTA)	SINAPI	H	0,01154000	R\$ 20,82	R\$ 0,24
					TOTAL Mão de Obra:	R\$ 0,24
					VALOR:	0,24

95309 CURSO DE CAPACITAÇÃO PARA AJUDANTE DE CARPINTEIRO (ENCARGOS COMPLEMENTARES) - HORISTA (H)						
Mão de Obra		FONTE	UNID	COEFICIENTE	PREÇO UNITÁRIO	TOTAL
00006117	CARPINTEIRO AUXILIAR (HORISTA)	SINAPI	H	0,01476000	R\$ 20,82	R\$ 0,30
					TOTAL Mão de Obra:	R\$ 0,30
					VALOR:	0,30

95314 CURSO DE CAPACITAÇÃO PARA ARMADOR (ENCARGOS COMPLEMENTARES) - HORISTA (H)						
Mão de Obra		FONTE	UNID	COEFICIENTE	PREÇO UNITÁRIO	TOTAL
00000378	ARMADOR (HORISTA)	SINAPI	H	0,01154000	R\$ 23,31	R\$ 0,26

	RELATÓRIO ANALÍTICO - COMPOSIÇÕES AUXILIARES						
	OBRA:	REVITALIZAÇÃO DA RUA JAMARI	DATA : 28/07/2025		BDI : 23,38%		
	DESCRIÇÃO:	REVITALIZAÇÃO DA RUA JAMARI - TRECHO; AVENIDA 25 DE AGOSTO A AVENIDA SÃO PAULO	FORTE	VERSÃO	HORA	MES	
	LOCAL:	MUNICÍPIO DE ROLIM DE MOURA	SICRO NOVO	2025/07	-	-	
	CLIENTE:	PREFEITURA MUNICIPAL DE ROLIM DE MOURA	SINAPI	2025/09 SEM DESONERAÇÃO	118,72%	72.48%	
			Composições Próprias	PRÓPRIA	0,00%	0,00%	

TOTAL Mão de Obra:	R\$ 0,26
VALOR:	0,26

95315 CURSO DE CAPACITAÇÃO PARA ASSENTADOR DE TUBOS (ENCARGOS COMPLEMENTARES) - HORISTA (H)						
Mão de Obra		FORTE	UNID	COEFICIENTE	PREÇO UNITÁRIO	TOTAL
00040331	ASSENTADOR DE MANILHAS (HORISTA)	SINAPI	H	0,01476000	R\$ 13,40	R\$ 0,19
					TOTAL Mão de Obra:	R\$ 0,19
					VALOR:	0,19


95316 CURSO DE CAPACITAÇÃO PARA AUXILIAR DE ELETRICISTA (ENCARGOS COMPLEMENTARES) - HORISTA (H)						
Mão de Obra		FORTE	UNID	COEFICIENTE	PREÇO UNITÁRIO	TOTAL
00000247	AJUDANTE DE ELETRICISTA (HORISTA)	SINAPI	H	0,03732000	R\$ 20,82	R\$ 0,77
					TOTAL Mão de Obra:	R\$ 0,77
					VALOR:	0,77

101299 CURSO DE CAPACITAÇÃO PARA AUXILIAR DE PEDREIRO (ENCARGOS COMPLEMENTARES) - MENSALISTA (MES)						
Mão de Obra		FORTE	UNID	COEFICIENTE	PREÇO UNITÁRIO	TOTAL
00041072	AUXILIAR DE PEDREIRO (MENSALISTA)	SINAPI	MES	0,01112000	R\$ 3.613,95	R\$ 40,18
					TOTAL Mão de Obra:	R\$ 40,18
					VALOR:	40,18

95322 CURSO DE CAPACITAÇÃO PARA AUXILIAR DE TOPÓGRAFO (ENCARGOS COMPLEMENTARES) - HORISTA (H)						
Mão de Obra		FORTE	UNID	COEFICIENTE	PREÇO UNITÁRIO	TOTAL
00000244	AUXILIAR DE TOPOGRAFO (HORISTA)	SINAPI	H	0,00831000	R\$ 9,73	R\$ 0,08
					TOTAL Mão de Obra:	R\$ 0,08
					VALOR:	0,08

95330 CURSO DE CAPACITAÇÃO PARA CARPINTEIRO DE FÔRMAS (ENCARGOS COMPLEMENTARES) - HORISTA (H)						
Mão de Obra		FORTE	UNID	COEFICIENTE	PREÇO UNITÁRIO	TOTAL
00001213	CARPINTEIRO DE FORMAS PARA CONCRETO (HORISTA)	SINAPI	H	0,01154000	R\$ 23,31	R\$ 0,26
					TOTAL Mão de Obra:	R\$ 0,26
					VALOR:	0,26

95332 CURSO DE CAPACITAÇÃO PARA ELETRICISTA (ENCARGOS COMPLEMENTARES) - HORISTA (H)						
Mão de Obra		FORTE	UNID	COEFICIENTE	PREÇO UNITÁRIO	TOTAL
00002436	ELETRICISTA (HORISTA)	SINAPI	H	0,03732000	R\$ 24,49	R\$ 0,91
					TOTAL Mão de Obra:	R\$ 0,91
					VALOR:	0,91

	RELATÓRIO ANALÍTICO - COMPOSIÇÕES AUXILIARES							
	OBRA:	REVITALIZAÇÃO DA RUA JAMARI			DATA : 28/07/2025		BDI : 23,38%	
	DESCRIÇÃO:	REVITALIZAÇÃO DA RUA JAMARI - TRECHO; AVENIDA 25 DE AGOSTO A AVENIDA SÃO PAULO			FORTE	VERSÃO	HORA	MES
	LOCAL:	MUNICÍPIO DE ROLIM DE MOURA			SICRO NOVO	2025/07	-	-
	CLIENTE:	PREFEITURA MUNICIPAL DE ROLIM DE MOURA			SINAPI	2025/09 SEM DESONERAÇÃO	118,72%	72.48%
					Composições Próprias	PROPRIA	0,00%	0,00%

95402 CURSO DE CAPACITAÇÃO PARA ENGENHEIRO CIVIL DE OBRA JÚNIOR (ENCARGOS COMPLEMENTARES) - HORISTA (H)							
Mão de Obra			FORTE	UNID	COEFICIENTE	PREÇO UNITÁRIO	TOTAL
00002706	ENGENHEIRO CIVIL DE OBRA JUNIOR (HORISTA)		SINAPI	H	0,01476000	R\$ 128,27	R\$ 1,89
					TOTAL Mão de Obra:		R\$ 1,89
					VALOR:		1,89

95390 CURSO DE CAPACITAÇÃO PARA JARDINEIRO (ENCARGOS COMPLEMENTARES) - HORISTA (H)							
Mão de Obra			FORTE	UNID	COEFICIENTE	PREÇO UNITÁRIO	TOTAL
00044503	JARDINEIRO (HORISTA)		SINAPI	H	0,00509000	R\$ 19,72	R\$ 0,10
					TOTAL Mão de Obra:		R\$ 0,10
					VALOR:		0,10


95340 CURSO DE CAPACITAÇÃO PARA MARCENEIRO (ENCARGOS COMPLEMENTARES) - HORISTA (H)							
Mão de Obra			FORTE	UNID	COEFICIENTE	PREÇO UNITÁRIO	TOTAL
00012868	MARCENEIRO (HORISTA)		SINAPI	H	0,01476000	R\$ 21,58	R\$ 0,31
					TOTAL Mão de Obra:		R\$ 0,31
					VALOR:		0,31

95423 CURSO DE CAPACITAÇÃO PARA MESTRE DE OBRAS (ENCARGOS COMPLEMENTARES) - MENSALISTA (MES)							
Mão de Obra			FORTE	UNID	COEFICIENTE	PREÇO UNITÁRIO	TOTAL
00040819	MESTRE DE OBRAS (MENSALISTA)		SINAPI	MES	0,01597000	R\$ 5.724,43	R\$ 91,41
					TOTAL Mão de Obra:		R\$ 91,41
					VALOR:		91,41

95346 CURSO DE CAPACITAÇÃO PARA MOTORISTA DE BASCULANTE (ENCARGOS COMPLEMENTARES) - HORISTA (H)							
Mão de Obra			FORTE	UNID	COEFICIENTE	PREÇO UNITÁRIO	TOTAL
00020020	MOTORISTA DE CAMINHAO-BASCULANTE (HORISTA)		SINAPI	H	0,00509000	R\$ 27,58	R\$ 0,14
					TOTAL Mão de Obra:		R\$ 0,14
					VALOR:		0,14

95347 CURSO DE CAPACITAÇÃO PARA MOTORISTA DE CAMINHÃO (ENCARGOS COMPLEMENTARES) - HORISTA (H)						
Mão de Obra		FORTE	UNID	COEFICIENTE	PREÇO UNITÁRIO	TOTAL
00004093	MOTORISTA DE CAMINHAO (HORISTA)	SINAPI	H	0,00509000	R\$ 26,55	R\$ 0,13
				TOTAL Mão de Obra:		R\$ 0,13
				VALOR:		0,13

95389 CURSO DE CAPACITAÇÃO PARA OPERADOR DE BETONEIRA ESTACIONÁRIA/MISTURADOR (ENCARGOS COMPLEMENTARES) - HORISTA (H)						
Mão de Obra			FORTE	UNID	COEFICIENTE	PREÇO UNITÁRIO
						TOTAL

	RELATÓRIO ANALÍTICO - COMPOSIÇÕES AUXILIARES							
	OBRA:	REVITALIZAÇÃO DA RUA JAMARI			DATA : 28/07/2025		BDI : 23,38%	
	DESCRIÇÃO:	REVITALIZAÇÃO DA RUA JAMARI - TRECHO; AVENIDA 25 DE AGOSTO A AVENIDA SÃO PAULO			FONTE	VERSÃO	HORA	MES
					SICRO NOVO	2025/07	-	-
	LOCAL:	MUNICÍPIO DE ROLIM DE MOURA			SINAPI	2025/09 SEM DESONERAÇÃO	118,72%	72.48%
					Composições Próprias	PRÓPRIA	0,00%	0,00%
	CLIENTE:	PREFEITURA MUNICIPAL DE ROLIM DE MOURA						

00037666	OPERADOR DE BETONEIRA ESTACIONARIA / MISTURADOR (HORISTA)	SINAPI	H	0,00831000	R\$ 19,96	R\$ 0,16
					TOTAL Mão de Obra:	R\$ 0,16
					VALOR:	0,16

95356 CURSO DE CAPACITAÇÃO PARA OPERADOR DE DEMARCADORA DE FAIXAS (ENCARGOS COMPLEMENTARES) - HORISTA (H)						
Mão de Obra		FONTE	UNID	COEFICIENTE	PREÇO UNITÁRIO	TOTAL
00044501	OPERADOR DE DEMARCADORA DE FAIXAS DE TRAFEGO (HORISTA)	SINAPI	H	0,00831000	R\$ 26,55	R\$ 0,22
					TOTAL Mão de Obra:	R\$ 0,22
					VALOR:	0,22


95357 CURSO DE CAPACITAÇÃO PARA OPERADOR DE ESCAVADEIRA (ENCARGOS COMPLEMENTARES) - HORISTA (H)						
Mão de Obra		FONTE	UNID	COEFICIENTE	PREÇO UNITÁRIO	TOTAL
00004234	OPERADOR DE ESCAVADEIRA (HORISTA)	SINAPI	H	0,01154000	R\$ 26,55	R\$ 0,30
					TOTAL Mão de Obra:	R\$ 0,30
					VALOR:	0,30

95361 CURSO DE CAPACITAÇÃO PARA OPERADOR DE MARTELETE OU MARTELETEIRO (ENCARGOS COMPLEMENTARES) - HORISTA (H)						
Mão de Obra		FONTE	UNID	COEFICIENTE	PREÇO UNITÁRIO	TOTAL
00004257	OPERADOR DE MARTELETE OU MARTELETEIRO (HORISTA)	SINAPI	H	0,00831000	R\$ 20,47	R\$ 0,17
					TOTAL Mão de Obra:	R\$ 0,17
					VALOR:	0,17

95360 CURSO DE CAPACITAÇÃO PARA OPERADOR DE MÁQUINAS E EQUIPAMENTOS (ENCARGOS COMPLEMENTARES) - HORISTA (H)						
Mão de Obra		FONTE	UNID	COEFICIENTE	PREÇO UNITÁRIO	TOTAL
00004230	OPERADOR DE MAQUINAS E TRATORES DIVERSOS - TERRAPLANAGEM (HORISTA)	SINAPI	H	0,01154000	R\$ 30,46	R\$ 0,35
					TOTAL Mão de Obra:	R\$ 0,35
					VALOR:	0,35

95364 CURSO DE CAPACITAÇÃO PARA OPERADOR DE PÁ CARREGADEIRA (ENCARGOS COMPLEMENTARES) - HORISTA (H)						
Mão de Obra		FONTE	UNID	COEFICIENTE	PREÇO UNITÁRIO	TOTAL
00004248	OPERADOR DE PA CARREGADEIRA (HORISTA)	SINAPI	H	0,00831000	R\$ 26,55	R\$ 0,22
					TOTAL Mão de Obra:	R\$ 0,22
					VALOR:	0,22

95371 CURSO DE CAPACITAÇÃO PARA PEDREIRO (ENCARGOS COMPLEMENTARES) - HORISTA (H)						
Mão de Obra		FONTE	UNID	COEFICIENTE	PREÇO UNITÁRIO	TOTAL
00004750	PEDREIRO (HORISTA)	SINAPI	H	0,02120000	R\$ 23,31	R\$ 0,49
					TOTAL Mão de Obra:	R\$ 0,49

	RELATÓRIO ANALÍTICO - COMPOSIÇÕES AUXILIARES						
	OBRA:	REVITALIZAÇÃO DA RUA JAMARI			DATA : 28/07/2025		BDI : 23,38%
	DESCRIÇÃO:	REVITALIZAÇÃO DA RUA JAMARI - TRECHO; AVENIDA 25 DE AGOSTO A AVENIDA SÃO PAULO			FONTE	VERSÃO	HORA
	LOCAL:	MUNICÍPIO DE ROLIM DE MOURA			SICRO NOVO	2025/07	-
	CLIENTE:	PREFEITURA MUNICIPAL DE ROLIM DE MOURA			SINAPI	2025/09 SEM DESONERAÇÃO	118,72%
					Composições Próprias	PRÓPRIA	72,48%
							0,00%
							0,00%

VALOR:	0,49
--------	------


95372 CURSO DE CAPACITAÇÃO PARA PINTOR (ENCARGOS COMPLEMENTARES) - HORISTA (H)						
Mão de Obra		FONTE	UNID	COEFICIENTE	PREÇO UNITÁRIO	TOTAL
00004783	PINTOR (HORISTA)	SINAPI	H	0,01476000	R\$ 23,31	R\$ 0,34
					TOTAL Mão de Obra:	R\$ 0,34
					VALOR:	0,34

95378 CURSO DE CAPACITAÇÃO PARA SERVENTE (ENCARGOS COMPLEMENTARES) - HORISTA (H)						
Mão de Obra		FONTE	UNID	COEFICIENTE	PREÇO UNITÁRIO	TOTAL
00006111	SERVENTE DE OBRAS (HORISTA)	SINAPI	H	0,02120000	R\$ 18,98	R\$ 0,40
					TOTAL Mão de Obra:	R\$ 0,40
					VALOR:	0,40

95406 CURSO DE CAPACITAÇÃO PARA TOPOGRAFO (ENCARGOS COMPLEMENTARES) - HORISTA (H)						
Mão de Obra		FONTE	UNID	COEFICIENTE	PREÇO UNITÁRIO	TOTAL
00007592	TOPOGRAFO (HORISTA)	SINAPI	H	0,00831000	R\$ 21,63	R\$ 0,17
					TOTAL Mão de Obra:	R\$ 0,17
					VALOR:	0,17

5914647 Carga, manobra e descarga de agregados ou solos em caminhão basculante de 10 m³ - carga com carregadeira de 3,40 m³ (exclusa) e descarga livre (t)							
EQUIPAMENTOS		QUANT	UTILIZAÇÃO		CUSTO OPERACIONAL		CUSTO HORÁRIO
			PROD	IMPR	PROD	IMPR	
E9579	Caminhão basculante com capacidade de 10 m³ - 210 kW	3,00000	0,8600	0,1400	R\$ 311,2468	R\$ 89,4207	R\$ 840,5733
						TOTAL EQUIPAMENTOS:	R\$ 840,5733
						Custo Horário da Execução:	R\$ 840,5733
						Produção da Equipe:	457,16000
						Custo Unitário da Execução:	R\$ 1,8387
						Custo Direto Total:	R\$ 1,8387
						VALOR:	1,84

5914363 Carga, manobra e descarga de cimento ou cal hidratada a granel em caminhão silo de 30 m³ (t)							
EQUIPAMENTOS		QUANT	UTILIZAÇÃO		CUSTO OPERACIONAL		CUSTO HORÁRIO
			PROD	IMPR	PROD	IMPR	
E9146	Caminhão silo com capacidade de 30 m³ - 368 kW	1,00000	1,0000	0,0000	R\$ 677,9545	R\$ 161,5640	R\$ 677,9545
						TOTAL EQUIPAMENTOS:	R\$ 677,9545

	RELATÓRIO ANALÍTICO - COMPOSIÇÕES AUXILIARES						
	OBRA:	REVITALIZAÇÃO DA RUA JAMARI	DATA : 28/07/2025		BDI : 23,38%		
	DESCRIÇÃO:	REVITALIZAÇÃO DA RUA JAMARI - TRECHO; AVENIDA 25 DE AGOSTO A AVENIDA SÃO PAULO	FONTE	VERSÃO	HORA	MES	
	LOCAL:	MUNICÍPIO DE ROLIM DE MOURA	SICRO NOVO	2025/07	-	-	
	CLIENTE:	PREFEITURA MUNICIPAL DE ROLIM DE MOURA	SINAPI	2025/09 SEM DESONERAÇÃO	118,72%	72.48%	
			Composições Próprias	PROPRIA	0,00%	0,00%	

Custo Horário da Execução:	R\$ 677,9545
Produção da Equipe:	34,86000
Custo Unitário da Execução:	R\$ 19,4479
Custo Direto Total:	R\$ 19,4479
VALOR:	19,45

5919533 Carga, manobra e descarga de concreto com caminhão betoneira - carga em central de concreto de 30 m³/h e descarga em extrusora de meio-fio (t)


EQUIPAMENTOS		QUANT	UTILIZAÇÃO		CUSTO OPERACIONAL		CUSTO HORÁRIO
			PROD	IMPR	PROD	IMPR	
E9600	Caminhão betoneira com capacidade de 8 m³ - 236 kW	2,00000	0,6800	0,3200	R\$ 388,0474	R\$ 118,8655	R\$ 603,8184
					TOTAL EQUIPAMENTOS:		R\$ 603,8184
					Custo Horário da Execução:		R\$ 603,8184
					Produção da Equipe:		7,48063
					Custo Unitário da Execução:		R\$ 80,7176
					Custo Direto Total:		R\$ 80,7176
					VALOR:		80,72

5914333 Carga, manobra e descarga de materiais diversos em caminhão carroceria de 15 t - carga e descarga com caminhão guindauto com capacidade de elevação de 6,2 t (t)

EQUIPAMENTOS		QUANT	UTILIZAÇÃO		CUSTO OPERACIONAL		CUSTO HORÁRIO
			PROD	IMPR	PROD	IMPR	
E9592	Caminhão carroceria com capacidade de 15 t - 188 kW	2,00000	0,5000	0,5000	R\$ 286,7811	R\$ 85,9422	R\$ 372,7234
E9686	Caminhão guindauto com capacidade de elevação de 6,2 t e carroceria de 7 t - 136 kW	1,00000	1,0000	0,0000	R\$ 324,0740	R\$ 109,5955	R\$ 324,0740
					TOTAL EQUIPAMENTOS:		R\$ 696,7974
MÃO DE OBRA				UNID	CONSUMO	SALÁRIO HORA	CUSTO HORÁRIO
P9824	Servente			h	2,00000	23,5095	47,0190
					TOTAL MÃO DE OBRA:		47,0190
					Custo Horário da Execução:		R\$ 743,8164
					Produção da Equipe:		21,37000
					Custo Unitário da Execução:		R\$ 34,8066
					Custo Direto Total:		R\$ 34,8066
					VALOR:		34,81

5914655 Carga, manobra e descarga de materiais diversos em caminhão carroceria de 15 t - carga e descarga manuais (t)

EQUIPAMENTOS		QUANT	UTILIZAÇÃO		CUSTO OPERACIONAL		CUSTO HORÁRIO
			PROD	IMPR	PROD	IMPR	
E9592	Caminhão carroceria com capacidade de 15 t - 188 kW	1,00000	1,0000	0,0000	R\$ 286,7811	R\$ 85,9422	R\$ 286,7811
					TOTAL EQUIPAMENTOS:		R\$ 286,7811
MÃO DE OBRA				UNID	CONSUMO	SALÁRIO HORA	CUSTO HORÁRIO
P9824	Servente		h	6,00000	23,5095	141,0570	
					TOTAL MÃO DE OBRA:		141,0570

	RELATÓRIO ANALÍTICO - COMPOSIÇÕES AUXILIARES					
	OBRA:	REVITALIZAÇÃO DA RUA JAMARI	DATA : 28/07/2025		BDI : 23,38%	
	DESCRIÇÃO:	REVITALIZAÇÃO DA RUA JAMARI - TRECHO; AVENIDA 25 DE AGOSTO A AVENIDA SÃO PAULO	FONTE	VERSÃO	HORA	MES
	LOCAL:	MUNICÍPIO DE ROLIM DE MOURA	SICRO NOVO	2025/07	-	-
	CLIENTE:	PREFEITURA MUNICIPAL DE ROLIM DE MOURA	SINAPI	2025/09 SEM DESONERAÇÃO	118,72%	72.48%
			Composições Próprias	PRÓPRIA	0,00%	0,00%

Custo Horário da Execução:	R\$ 427,8381
Produção da Equipe:	12,34000
Custo Unitário da Execução:	R\$ 34,6708
Custo Direto Total:	R\$ 34,6708
VALOR:	34,67

5914675 Carga, manobra e descarga de material demolido em caminhão basculante de 6 m³ - carga com carregadeira de 1,72 m³ e descarga livre (t)

EQUIPAMENTOS		QUANT	UTILIZAÇÃO		CUSTO OPERACIONAL		CUSTO HORÁRIO
			PROD	IMPR	PROD	IMPR	
E9506	Caminhão basculante com capacidade de 6 m³ - 136 kW	2,00000	0,9700	0,0300	R\$ 201,3912	R\$ 78,3405	R\$ 395,3994
E9584	Carregadeira de pneus com capacidade de 1,72 m³ - 113 kW	1,00000	1,0000	0,0000	R\$ 212,6783	R\$ 104,2281	R\$ 212,6783
TOTAL EQUIPAMENTOS:							R\$ 608,0777
				Custo Horário da Execução:		R\$ 608,0777	
				Produção da Equipe:		186,89000	
				Custo Unitário da Execução:		R\$ 3,2537	
				Custo Direto Total:		R\$ 3,2537	
				VALOR:		3,25	


5914649 Carga, manobra e descarga de mistura betuminosa a quente em caminhão basculante de 10 m³ - carga em usina de asfalto 100/140 t/h e descarga em vibroacabadora (t)

EQUIPAMENTOS		QUANT	UTILIZAÇÃO		CUSTO OPERACIONAL		CUSTO HORÁRIO
			PROD	IMPR	PROD	IMPR	
E9579	Caminhão basculante com capacidade de 10 m³ - 210 kW	3,00000	0,8100	0,1900	R\$ 311,2468	R\$ 89,4207	R\$ 807,2994
TOTAL EQUIPAMENTOS:							R\$ 807,2994
				Custo Horário da Execução:		R\$ 807,2994	
				Produção da Equipe:		99,60000	
				Custo Unitário da Execução:		R\$ 8,1054	
				Custo Direto Total:		R\$ 8,1054	
				VALOR:		8,11	

1107892 Concreto fck = 20 MPa - confecção em betoneira e lançamento manual - areia e brita comerciais (m³)

EQUIPAMENTOS		QUANT	UTILIZAÇÃO		CUSTO OPERACIONAL		CUSTO HORÁRIO
			PROD	IMPR	PROD	IMPR	
E9010	Balança plataforma digital à bateria, com mesa de 75 x 75 cm e capacidade de 500 kg	1,00000	1,0000	0,0000	R\$ 1,2830	R\$ 0,8619	R\$ 1,2830
E9519	Betoneira com motor a gasolina com capacidade de 600 l - 10 kW	1,00000	1,0000	0,0000	R\$ 60,8662	R\$ 35,4763	R\$ 60,8662
E9071	Transportador manual carrinho de mão com capacidade de 80 l	4,00000	0,9000	0,1000	R\$ 0,7371	R\$ 0,4988	R\$ 2,8532
E9064	Transportador manual gerica com capacidade de 180 l	3,00000	0,4100	0,5900	R\$ 1,7136	R\$ 1,1595	R\$ 4,1601
TOTAL EQUIPAMENTOS:							R\$ 69,1625

MÃO DE OBRA		UNID	CONSUMO	SALÁRIO HORA	CUSTO HORÁRIO
P9821	Pedreiro	h	1,00000	28,0946	28,0946
P9824	Servente	h	9,00000	23,5095	211,5855
		TOTAL MÃO DE OBRA:		239,6801	

	RELATÓRIO ANALÍTICO - COMPOSIÇÕES AUXILIARES				
	OBRA:	REVITALIZAÇÃO DA RUA JAMARI		DATA : 28/07/2025	BDI : 23,38%
	DESCRIÇÃO:	REVITALIZAÇÃO DA RUA JAMARI - TRECHO; AVENIDA 25 DE AGOSTO A AVENIDA SÃO PAULO		FONTE	VERSÃO
	LOCAL:	MUNICÍPIO DE ROLIM DE MOURA		SICRO NOVO	2025/07
	CLIENTE:	PREFEITURA MUNICIPAL DE ROLIM DE MOURA		SINAPI	2025/09 SEM DESONERAÇÃO
				Composições Próprias	PROPRIA
					HORA
					MES
					118,72%
					72,48%
					0,00%
					0,00%


			Custo Horário da Execução:		R\$ 308,8426
			Produção da Equipe:		3,92899
			Custo Unitário da Execução:		R\$ 78,6061
MATERIAIS		UNID	CONSUMO	VALOR UNITÁRIO	CUSTO UNITÁRIO
M0030	Aditivo plastificante e retardador de pega para concreto e argamassa	kg	0,84646	R\$ 10,0395	R\$ 8,4980
M0082	Areia média lavada	m³	0,63334	R\$ 134,1775	R\$ 84,9800
M0191	Brita 1	m³	0,36754	R\$ 193,2851	R\$ 71,0400
M0192	Brita 2	m³	0,36754	R\$ 183,5474	R\$ 67,4610
M0424	Cimento Portland CP II - 32 - saco	kg	282,15207	R\$ 1,0007	R\$ 282,3496
TOTAL MATERIAIS:					R\$ 514,3286

TRANSPORTE - TEMPO FIXO		UNIDADE	CODIGO	CONSUMO	PREÇO UNITÁRIO	CUSTO UNITÁRIO
M0030	Aditivo plastificante e retardador de pega para concreto e argamassa (Caminhão carroceria com capacidade de 15 t - 188 kW)	t	5914655	0,00085	R\$ 34,6700	R\$ 0,0295
M0082	Areia média lavada (Caminhão basculante com capacidade de 10 m³ - 210 kW)	t	5914647	0,95001	R\$ 1,8400	R\$ 1,7480
M0191	Brita 1 (Caminhão basculante com capacidade de 10 m³ - 210 kW)	t	5914647	0,55131	R\$ 1,8400	R\$ 1,0144
M0192	Brita 2 (Caminhão basculante com capacidade de 10 m³ - 210 kW)	t	5914647	0,55131	R\$ 1,8400	R\$ 1,0144
M0424	Cimento Portland CP II - 32 - saco (Caminhão carroceria com capacidade de 15 t - 188 kW)	t	5914655	0,28215	R\$ 34,6700	R\$ 9,7821
TRANSPORTE - TEMPO FIXO:						R\$ 13,5884

MOMENTO DE TRANSPORTE		UND	QUANTIDADE	LN		RP		P		CUSTO UNITÁRIO
				DMT	R\$	DMT	R\$	DMT	R\$	
M0030	Aditivo plastificante e retardador de pega para concreto e argamassa (Caminhão carroceria com capacidade de 15 t - 188 kW)	tkm	0,00085	0,00	R\$ 1,1600	0,00	R\$ 0,9300	0,00	R\$ 0,7400	R\$ 0,0000
M0082	Areia média lavada (Caminhão basculante com capacidade de 10 m³ - 210 kW)	tkm	0,95001	0,00	R\$ 1,3100	0,00	R\$ 1,0500	0,00	R\$ 0,8300	R\$ 0,0000
M0191	Brita 1 (Caminhão basculante com capacidade de 10 m³ - 210 kW)	tkm	0,55131	0,00	R\$ 1,3100	0,00	R\$ 1,0500	0,00	R\$ 0,8300	R\$ 0,0000
M0192	Brita 2 (Caminhão basculante com capacidade de 10 m³ - 210 kW)	tkm	0,55131	0,00	R\$ 1,3100	0,00	R\$ 1,0500	0,00	R\$ 0,8300	R\$ 0,0000
M0424	Cimento Portland CP II - 32 - saco (Caminhão carroceria com capacidade de 15 t - 188 kW)	tkm	0,28215	0,00	R\$ 1,1600	0,00	R\$ 0,9300	0,00	R\$ 0,7400	R\$ 0,0000
MOMENTO DE TRANSPORTE:										R\$ 0,0000
Custo Direto Total:										R\$ 606,5231
VALOR:										606,52

1107928 Concreto fck = 20 MPa - confecção em central dosadora de 30 m³/h - areia e brita comerciais (m³)							
EQUIPAMENTOS		QUANT	UTILIZAÇÃO		CUSTO OPERACIONAL		CUSTO HORÁRIO
			PROD	IMPR	PROD	IMPR	
E9584	Carregadeira de pneus com capacidade de 1,72 m³ - 113 kW	1,00000	0,3400	0,6600	R\$ 212,6783	R\$ 104,2281	R\$ 141,1011
E9599	Central de concreto com capacidade de 30 m³/h - dosadora RS	1,00000	1,0000	0,0000	R\$ 101,8607	R\$ 74,8470	R\$ 101,8607
E9779	Grupo gerador - 113 kVA	1,00000	1,0000	0,0000	R\$ 112,7275	R\$ 11,2959	R\$ 112,7275
TOTAL EQUIPAMENTOS:							R\$ 355,6893

MÃO DE OBRA		UNID	CONSUMO	SALÁRIO HORA	CUSTO HORÁRIO
P9824	Servente	h	2,00000	23,5095	47,0190
TOTAL MÃO DE OBRA:					47,0190


	RELATÓRIO ANALÍTICO - COMPOSIÇÕES AUXILIARES				
	OBRA:	REVITALIZAÇÃO DA RUA JAMARI		DATA : 28/07/2025	BDI : 23,38%
	DESCRIÇÃO:	REVITALIZAÇÃO DA RUA JAMARI - TRECHO; AVENIDA 25 DE AGOSTO A AVENIDA SÃO PAULO		FONTE	VERSÃO
	LOCAL:	MUNICÍPIO DE ROLIM DE MOURA		SICRO NOVO	2025/07
	CLIENTE:	PREFEITURA MUNICIPAL DE ROLIM DE MOURA		SINAPI	2025/09 SEM DESONERAÇÃO
				Composições Próprias	PROPRIA
					HORA
					MES
					118,72%
					72,48%
					0,00%
					0,00%

			Custo Horário da Execução:		R\$ 402,7083
			Produção da Equipe:		24,90000
			Custo Unitário da Execução:		R\$ 16,1730
MATERIAIS		UNID	CONSUMO	VALOR UNITÁRIO	CUSTO UNITÁRIO
M0030	Aditivo plastificante e retardador de pega para concreto e argamassa	kg	0,82391	R\$ 10,0395	R\$ 8,2716
M0082	Areia média lavada	m³	0,63759	R\$ 134,1775	R\$ 85,5502
M0191	Brita 1	m³	0,36754	R\$ 193,2851	R\$ 71,0400
M0192	Brita 2	m³	0,36754	R\$ 183,5474	R\$ 67,4610
M0424	Cimento Portland CP II - 32 - saco	kg	274,63730	R\$ 1,0007	R\$ 274,8295
TOTAL MATERIAIS:					R\$ 507,1523

TRANSPORTE - TEMPO FIXO		UNIDADE	CODIGO	CONSUMO	PREÇO UNITÁRIO	CUSTO UNITÁRIO
M0030	Aditivo plastificante e retardador de pega para concreto e argamassa (Caminhão carroceria com capacidade de 15 t - 188 kW)	t	5914655	0,00082	R\$ 34,6700	R\$ 0,0284
M0082	Areia média lavada (Caminhão basculante com capacidade de 10 m³ - 210 kW)	t	5914647	0,95639	R\$ 1,8400	R\$ 1,7598
M0191	Brita 1 (Caminhão basculante com capacidade de 10 m³ - 210 kW)	t	5914647	0,55131	R\$ 1,8400	R\$ 1,0144
M0192	Brita 2 (Caminhão basculante com capacidade de 10 m³ - 210 kW)	t	5914647	0,55131	R\$ 1,8400	R\$ 1,0144
M0424	Cimento Portland CP II - 32 - saco (Caminhão carroceria com capacidade de 15 t - 188 kW)	t	5914655	0,27464	R\$ 34,6700	R\$ 9,5218
TRANSPORTE - TEMPO FIXO:						R\$ 13,3388

MOMENTO DE TRANSPORTE		UND	QUANTIDADE	LN		RP		P		CUSTO UNITÁRIO
				DMT	R\$	DMT	R\$	DMT	R\$	
M0030	Aditivo plastificante e retardador de pega para concreto e argamassa (Caminhão carroceria com capacidade de 15 t - 188 kW)	tkm	0,00082	0,00	R\$ 1,1600	0,00	R\$ 0,9300	0,00	R\$ 0,7400	R\$ 0,0000
M0082	Areia média lavada (Caminhão basculante com capacidade de 10 m³ - 210 kW)	tkm	0,95639	0,00	R\$ 1,3100	0,00	R\$ 1,0500	0,00	R\$ 0,8300	R\$ 0,0000
M0191	Brita 1 (Caminhão basculante com capacidade de 10 m³ - 210 kW)	tkm	0,55131	0,00	R\$ 1,3100	0,00	R\$ 1,0500	0,00	R\$ 0,8300	R\$ 0,0000
M0192	Brita 2 (Caminhão basculante com capacidade de 10 m³ - 210 kW)	tkm	0,55131	0,00	R\$ 1,3100	0,00	R\$ 1,0500	0,00	R\$ 0,8300	R\$ 0,0000
M0424	Cimento Portland CP II - 32 - saco (Caminhão carroceria com capacidade de 15 t - 188 kW)	tkm	0,27464	0,00	R\$ 1,1600	0,00	R\$ 0,9300	0,00	R\$ 0,7400	R\$ 0,0000
MOMENTO DE TRANSPORTE:										R\$ 0,0000
Custo Direto Total:										R\$ 536,6641
VALOR:										536,66

88264 ELETRICISTA COM ENCARGOS COMPLEMENTARES (H)						
Encargos Complementares		FONTE	UNID	COEFICIENTE	PREÇO UNITÁRIO	TOTAL
00037370	ALIMENTACAO - HORISTA (COLETADO CAIXA - ENCARGOS COMPLEMENTARES)	SINAPI	H	1,00000000	R\$ 3,44	R\$ 3,44
00043484	EPI - FAMILIA ELETRICISTA - HORISTA (ENCARGOS COMPLEMENTARES - COLETADO CAIXA)	SINAPI	H	1,00000000	R\$ 1,26	R\$ 1,26
00037372	EXAMES - HORISTA (COLETADO CAIXA - ENCARGOS COMPLEMENTARES)	SINAPI	H	1,00000000	R\$ 1,43	R\$ 1,43
00043460	FERRAMENTAS - FAMILIA ELETRICISTA - HORISTA (ENCARGOS COMPLEMENTARES - COLETADO CAIXA)	SINAPI	H	1,00000000	R\$ 0,86	R\$ 0,86
00037373	SEGURO - HORISTA (COLETADO CAIXA - ENCARGOS COMPLEMENTARES)	SINAPI	H	1,00000000	R\$ 0,08	R\$ 0,08
00037371	TRANSPORTE - HORISTA (COLETADO CAIXA - ENCARGOS COMPLEMENTARES)	SINAPI	H	1,00000000	R\$ 0,60	R\$ 0,60
TOTAL Encargos Complementares:						R\$ 7,67


	RELATÓRIO ANALÍTICO - COMPOSIÇÕES AUXILIARES					
	OBRA:	REVITALIZAÇÃO DA RUA JAMARI		DATA : 28/07/2025		BDI : 23,38%
	DESCRIÇÃO:	REVITALIZAÇÃO DA RUA JAMARI - TRECHO; AVENIDA 25 DE AGOSTO A AVENIDA SÃO PAULO		FONTE	VERSÃO	HORA
	LOCAL:	MUNICÍPIO DE ROLIM DE MOURA		SICRO NOVO	2025/07	-
	CLIENTE:	PREFEITURA MUNICIPAL DE ROLIM DE MOURA		SINAPI	2025/09 SEM DESONERAÇÃO	118,72%
				Composições Próprias	PRÓPRIA	0,00%

Mão de Obra		FONTE	UNID	COEFICIENTE	PREÇO UNITÁRIO	TOTAL
00002436	ELETRICISTA (HORISTA)	SINAPI	H	1,00000000	R\$ 24,49	R\$ 24,49
					TOTAL Mão de Obra:	R\$ 24,49
Serviço		FONTE	UNID	COEFICIENTE	PREÇO UNITÁRIO	TOTAL
95332	CURSO DE CAPACITAÇÃO PARA ELETRICISTA (ENCARGOS COMPLEMENTARES) - HORISTA	SINAPI	H	1,00000000	R\$ 0,91	R\$ 0,91
					TOTAL Serviço:	R\$ 0,91
					VALOR:	33,07

87527 EMBOÇO, EM ARGAMASSA TRAÇO 1:2:8, PREPARO MECÂNICO, APLICADO MANUALMENTE EM PAREDES INTERNAS DE AMBIENTES COM ÁREA MENOR QUE 5M², E =17,5MM, COM TALISCAS. AF_03/2024 (M2)						
Mão de Obra com Encargos Complementares		FONTE	UNID	COEFICIENTE	PREÇO UNITÁRIO	TOTAL
88309	PEDREIRO COM ENCARGOS COMPLEMENTARES	SINAPI	H	0,55140000	R\$ 31,44	R\$ 17,33
88316	SERVENTE COM ENCARGOS COMPLEMENTARES	SINAPI	H	0,27570000	R\$ 26,93	R\$ 7,42
					TOTAL Mão de Obra com Encargos Complementares:	R\$ 24,75
Serviço		FONTE	UNID	COEFICIENTE	PREÇO UNITÁRIO	TOTAL
87292	ARGAMASSA TRAÇO 1:2:8 (EM VOLUME DE CIMENTO, CAL E AREIA MÉDIA ÚMIDA) PARA EMBOÇO/MASSA ÚNICA/ASSENTAMENTO DE ALVENARIA DE VEDAÇÃO, PREPARO MECÂNICO COM BETONEIRA 400 L. AF_08/2019	SINAPI	M3	0,03040000	R\$ 783,34	R\$ 23,81
					TOTAL Serviço:	R\$ 23,81
					VALOR:	48,56

90777 ENGENHEIRO CIVIL DE OBRA JUNIOR COM ENCARGOS COMPLEMENTARES (H)						
Encargos Complementares		FONTE	UNID	COEFICIENTE	PREÇO UNITÁRIO	TOTAL
00043486	EPI - FAMÍLIA ENGENHEIRO CIVIL - HORISTA (ENCARGOS COMPLEMENTARES - COLETADO CAIXA)	SINAPI	H	1,00000000	R\$ 0,77	R\$ 0,77
00037372	EXAMES - HORISTA (COLETADO CAIXA - ENCARGOS COMPLEMENTARES)	SINAPI	H	1,00000000	R\$ 1,43	R\$ 1,43
00043462	FERRAMENTAS - FAMÍLIA ENGENHEIRO CIVIL - HORISTA (ENCARGOS COMPLEMENTARES - COLETADO CAIXA)	SINAPI	H	1,00000000	R\$ 0,01	R\$ 0,01
00037373	SEGURO - HORISTA (COLETADO CAIXA - ENCARGOS COMPLEMENTARES)	SINAPI	H	1,00000000	R\$ 0,08	R\$ 0,08
					TOTAL Encargos Complementares:	R\$ 2,29
Mão de Obra		FONTE	UNID	COEFICIENTE	PREÇO UNITÁRIO	TOTAL
00002706	ENGENHEIRO CIVIL DE OBRA JUNIOR (HORISTA)	SINAPI	H	1,00000000	R\$ 128,27	R\$ 128,27
					TOTAL Mão de Obra:	R\$ 128,27
Serviço		FONTE	UNID	COEFICIENTE	PREÇO UNITÁRIO	TOTAL
95402	CURSO DE CAPACITAÇÃO PARA ENGENHEIRO CIVIL DE OBRA JÚNIOR (ENCARGOS COMPLEMENTARES) - HORISTA	SINAPI	H	1,00000000	R\$ 1,89	R\$ 1,89
					TOTAL Serviço:	R\$ 1,89
					VALOR:	132,45

5632 ESCAVADEIRA HIDRÁULICA SOBRE ESTEIRAS, CAÇAMBA 0,80 M3, PESO OPERACIONAL 17 T, POTENCIA BRUTA 111 HP - CHI DIURNO. AF_06/2014 (CHI)						
Mão de Obra com Encargos Complementares		FONTE	UNID	COEFICIENTE	PREÇO UNITÁRIO	TOTAL
88294	OPERADOR DE ESCAVADEIRA COM ENCARGOS COMPLEMENTARES	SINAPI	H	1,00000000	R\$ 33,30	R\$ 33,30

	RELATÓRIO ANALÍTICO - COMPOSIÇÕES AUXILIARES						
	OBRA:	REVITALIZAÇÃO DA RUA JAMARI	DATA : 28/07/2025		BDI : 23,38%		
	DESCRIÇÃO:	REVITALIZAÇÃO DA RUA JAMARI - TRECHO; AVENIDA 25 DE AGOSTO A AVENIDA SÃO PAULO	FONTE	VERSÃO	HORA	MES	
	LOCAL:	MUNICÍPIO DE ROLIM DE MOURA	SICRO NOVO	2025/07	-	-	
	CLIENTE:	PREFEITURA MUNICIPAL DE ROLIM DE MOURA	SINAPI	2025/09 SEM DESONERAÇÃO	118,72%	72.48%	
			Composições Próprias	PROPRIA	0,00%	0,00%	

TOTAL Mão de Obra com Encargos Complementares:	R\$ 33,30
--	-----------

Serviço		FONTE	UNID	COEFICIENTE	PREÇO UNITÁRIO	TOTAL
5627	ESCAVADEIRA HIDRÁULICA SOBRE ESTEIRAS, CAÇAMBA 0,80 M3, PESO OPERACIONAL 17 T, POTENCIA BRUTA 111 HP - DEPRECIAÇÃO. AF_06/2014	SINAPI	H	1,00000000	R\$ 50,82	R\$ 50,82
5628	ESCAVADEIRA HIDRÁULICA SOBRE ESTEIRAS, CAÇAMBA 0,80 M3, PESO OPERACIONAL 17 T, POTENCIA BRUTA 111 HP - JUROS. AF_06/2014	SINAPI	H	1,00000000	R\$ 13,43	R\$ 13,43
TOTAL Serviço:						R\$ 64,25
VALOR:						97,55


5631 ESCAVADEIRA HIDRÁULICA SOBRE ESTEIRAS, CAÇAMBA 0,80 M3, PESO OPERACIONAL 17 T, POTENCIA BRUTA 111 HP - CHP DIURNO. AF_06/2014 (CHP)						
Mão de Obra com Encargos Complementares		FONTE	UNID	COEFICIENTE	PREÇO UNITÁRIO	TOTAL
88294	OPERADOR DE ESCAVADEIRA COM ENCARGOS COMPLEMENTARES	SINAPI	H	1,00000000	R\$ 33,30	R\$ 33,30
TOTAL Mão de Obra com Encargos Complementares:						R\$ 33,30

Serviço		FONTE	UNID	COEFICIENTE	PREÇO UNITÁRIO	TOTAL
5627	ESCAVADEIRA HIDRÁULICA SOBRE ESTEIRAS, CAÇAMBA 0,80 M3, PESO OPERACIONAL 17 T, POTENCIA BRUTA 111 HP - DEPRECIAÇÃO. AF_06/2014	SINAPI	H	1,00000000	R\$ 50,82	R\$ 50,82
5628	ESCAVADEIRA HIDRÁULICA SOBRE ESTEIRAS, CAÇAMBA 0,80 M3, PESO OPERACIONAL 17 T, POTENCIA BRUTA 111 HP - JUROS. AF_06/2014	SINAPI	H	1,00000000	R\$ 13,43	R\$ 13,43
5629	ESCAVADEIRA HIDRÁULICA SOBRE ESTEIRAS, CAÇAMBA 0,80 M3, PESO OPERACIONAL 17 T, POTENCIA BRUTA 111 HP - MANUTENÇÃO. AF_06/2014	SINAPI	H	1,00000000	R\$ 63,52	R\$ 63,52
5630	ESCAVADEIRA HIDRÁULICA SOBRE ESTEIRAS, CAÇAMBA 0,80 M3, PESO OPERACIONAL 17 T, POTENCIA BRUTA 111 HP - MATERIAIS NA OPERAÇÃO. AF_06/2014	SINAPI	H	1,00000000	R\$ 68,28	R\$ 68,28
TOTAL Serviço:						R\$ 196,05
VALOR:						229,35

5627 ESCAVADEIRA HIDRÁULICA SOBRE ESTEIRAS, CAÇAMBA 0,80 M3, PESO OPERACIONAL 17 T, POTENCIA BRUTA 111 HP - DEPRECIAÇÃO. AF_06/2014 (H)						
Equipamento		FONTE	UNID	COEFICIENTE	PREÇO UNITÁRIO	TOTAL
00010685	ESCAVADEIRA HIDRAULICA SOBRE ESTEIRAS, CACAMBA 0,80M3, PESO OPERACIONAL 17T, POTENCIA BRUTA 111HP	SINAPI	UN	0,00005600	R\$ 907.500,00	R\$ 50,82
TOTAL Equipamento:						R\$ 50,82
VALOR:						50,82

5628 ESCAVADEIRA HIDRÁULICA SOBRE ESTEIRAS, CAÇAMBA 0,80 M3, PESO OPERACIONAL 17 T, POTENCIA BRUTA 111 HP - JUROS. AF_06/2014 (H)						
Equipamento		FONTE	UNID	COEFICIENTE	PREÇO UNITÁRIO	TOTAL
00010685	ESCAVADEIRA HIDRAULICA SOBRE ESTEIRAS, CACAMBA 0,80M3, PESO OPERACIONAL 17T, POTENCIA BRUTA 111HP	SINAPI	UN	0,00001480	R\$ 907.500,00	R\$ 13,43
TOTAL Equipamento:						R\$ 13,43
VALOR:						13,43

5629 ESCAVADEIRA HIDRÁULICA SOBRE ESTEIRAS, CAÇAMBA 0,80 M3, PESO OPERACIONAL 17 T, POTENCIA BRUTA 111 HP - MANUTENÇÃO. AF_06/2014 (H)						
Equipamento		FONTE	UNID	COEFICIENTE	PREÇO UNITÁRIO	TOTAL
00010685	ESCAVADEIRA HIDRAULICA SOBRE ESTEIRAS, CACAMBA 0,80M3, PESO OPERACIONAL 17T, POTENCIA BRUTA 111HP	SINAPI	UN	0,00001480	R\$ 907.500,00	R\$ 13,43
TOTAL Equipamento:						R\$ 13,43
VALOR:						13,43

	RELATÓRIO ANALÍTICO - COMPOSIÇÕES AUXILIARES					
	OBRA:	REVITALIZAÇÃO DA RUA JAMARI		DATA : 28/07/2025		BDI : 23,38%
	DESCRIÇÃO:	REVITALIZAÇÃO DA RUA JAMARI - TRECHO; AVENIDA 25 DE AGOSTO A AVENIDA SÃO PAULO		FONTE	VERSÃO	HORA
	LOCAL:	MUNICÍPIO DE ROLIM DE MOURA		SICRO NOVO	2025/07	-
	CLIENTE:	PREFEITURA MUNICIPAL DE ROLIM DE MOURA		SINAPI	2025/09 SEM DESONERAÇÃO	118,72%
				Composições Próprias	PRÓPRIA	0,00%


00010685	ESCAVADEIRA HIDRAULICA SOBRE ESTEIRAS, CACAMBA 0,80M3, PESO OPERACIONAL 17T, POTENCIA BRUTA 111HP	SINAPI	UN	0,00007000	R\$ 907.500,00	R\$ 63,52
					TOTAL Equipamento:	R\$ 63,52
					VALOR:	63,52

5630 ESCAVADEIRA HIDRÁULICA SOBRE ESTEIRAS, CAÇAMBA 0,80 M3, PESO OPERACIONAL 17 T, POTENCIA BRUTA 111 HP - MATERIAIS NA OPERAÇÃO. AF_06/2014 (H)						
Material		FONTE	UNID	COEFICIENTE	PREÇO UNITÁRIO	TOTAL
00004221	OLEO DIESEL COMBUSTIVEL COMUM METROPOLITANO S-10 OU S-500	SINAPI	L	10,77000000	R\$ 6,34	R\$ 68,28
					TOTAL Material:	R\$ 68,28
					VALOR:	68,28

88908 ESCAVADEIRA HIDRÁULICA SOBRE ESTEIRAS, CAÇAMBA 1,20 M3, PESO OPERACIONAL 21 T, POTÊNCIA BRUTA 155 HP - CHI DIURNO. AF_06/2014 (CHI)						
Mão de Obra com Encargos Complementares		FONTE	UNID	COEFICIENTE	PREÇO UNITÁRIO	TOTAL
88294	OPERADOR DE ESCAVADEIRA COM ENCARGOS COMPLEMENTARES	SINAPI	H	1,00000000	R\$ 33,30	R\$ 33,30
					TOTAL Mão de Obra com Encargos Complementares:	R\$ 33,30
Serviço		FONTE	UNID	COEFICIENTE	PREÇO UNITÁRIO	TOTAL
88900	ESCAVADEIRA HIDRÁULICA SOBRE ESTEIRAS, CAÇAMBA 1,20 M3, PESO OPERACIONAL 21 T, POTÊNCIA BRUTA 155 HP - DEPRECIAÇÃO. AF_06/2014	SINAPI	H	1,00000000	R\$ 57,50	R\$ 57,50
88902	ESCAVADEIRA HIDRÁULICA SOBRE ESTEIRAS, CAÇAMBA 1,20 M3, PESO OPERACIONAL 21 T, POTÊNCIA BRUTA 155 HP - JUROS. AF_06/2014	SINAPI	H	1,00000000	R\$ 15,19	R\$ 15,19
					TOTAL Serviço:	R\$ 72,69
					VALOR:	105,99

88907 ESCAVADEIRA HIDRÁULICA SOBRE ESTEIRAS, CAÇAMBA 1,20 M3, PESO OPERACIONAL 21 T, POTÊNCIA BRUTA 155 HP - CHP DIURNO. AF_06/2014 (CHP)						
Mão de Obra com Encargos Complementares		FONTE	UNID	COEFICIENTE	PREÇO UNITÁRIO	TOTAL
88294	OPERADOR DE ESCAVADEIRA COM ENCARGOS COMPLEMENTARES	SINAPI	H	1,00000000	R\$ 33,30	R\$ 33,30
					TOTAL Mão de Obra com Encargos Complementares:	R\$ 33,30
Serviço		FONTE	UNID	COEFICIENTE	PREÇO UNITÁRIO	TOTAL
88900	ESCAVADEIRA HIDRÁULICA SOBRE ESTEIRAS, CAÇAMBA 1,20 M3, PESO OPERACIONAL 21 T, POTÊNCIA BRUTA 155 HP - DEPRECIAÇÃO. AF_06/2014	SINAPI	H	1,00000000	R\$ 57,50	R\$ 57,50
88902	ESCAVADEIRA HIDRÁULICA SOBRE ESTEIRAS, CAÇAMBA 1,20 M3, PESO OPERACIONAL 21 T, POTÊNCIA BRUTA 155 HP - JUROS. AF_06/2014	SINAPI	H	1,00000000	R\$ 15,19	R\$ 15,19
88903	ESCAVADEIRA HIDRÁULICA SOBRE ESTEIRAS, CAÇAMBA 1,20 M3, PESO OPERACIONAL 21 T, POTÊNCIA BRUTA 155 HP - MANUTENÇÃO. AF_06/2014	SINAPI	H	1,00000000	R\$ 71,88	R\$ 71,88
88904	ESCAVADEIRA HIDRÁULICA SOBRE ESTEIRAS, CAÇAMBA 1,20 M3, PESO OPERACIONAL 21 T, POTÊNCIA BRUTA 155 HP - MATERIAIS NA OPERAÇÃO. AF_06/2014	SINAPI	H	1,00000000	R\$ 95,29	R\$ 95,29
					TOTAL Serviço:	R\$ 239,86
					VALOR:	273,16

88900 ESCAVADEIRA HIDRÁULICA SOBRE ESTEIRAS, CAÇAMBA 1,20 M3, PESO OPERACIONAL 21 T, POTÊNCIA BRUTA 155 HP - DEPRECIAÇÃO. AF_06/2014 (H)						
---	--	--	--	--	--	--

	RELATÓRIO ANALÍTICO - COMPOSIÇÕES AUXILIARES						
	OBRA:	REVITALIZAÇÃO DA RUA JAMARI	DATA : 28/07/2025		BDI : 23,38%		
	DESCRIÇÃO:	REVITALIZAÇÃO DA RUA JAMARI - TRECHO; AVENIDA 25 DE AGOSTO A AVENIDA SÃO PAULO	FONTES	VERSÃO	HORA	MES	
			SICRO NOVO	2025/07	-	-	
	LOCAL:	MUNICÍPIO DE ROLIM DE MOURA	SINAPI	2025/09 SEM DESONERAÇÃO	118,72%	72,48%	
	CLIENTE:	PREFEITURA MUNICIPAL DE ROLIM DE MOURA	Composições Próprias	PRÓPRIA	0,00%	0,00%	

Equipamento		FONTES	UNID	COEFICIENTE	PREÇO UNITÁRIO	TOTAL
00014525	ESCAVADEIRA HIDRAULICA SOBRE ESTEIRAS COM CACAMBA DE 1,20 M3, PESO OPERACIONAL 21 T, POTENCIA BRUTA 155 HP	SINAPI	UN	0,00005600	R\$ 1.026.864,83	R\$ 57,50
					TOTAL Equipamento:	R\$ 57,50
					VALOR:	57,50


88902 ESCAVADEIRA HIDRÁULICA SOBRE ESTEIRAS, CAÇAMBA 1,20 M3, PESO OPERACIONAL 21 T, POTÊNCIA BRUTA 155 HP - JUROS. AF_06/2014 (H)						
Equipamento		FONTES	UNID	COEFICIENTE	PREÇO UNITÁRIO	TOTAL
00014525	ESCAVADEIRA HIDRAULICA SOBRE ESTEIRAS COM CACAMBA DE 1,20 M3, PESO OPERACIONAL 21 T, POTENCIA BRUTA 155 HP	SINAPI	UN	0,00001480	R\$ 1.026.864,83	R\$ 15,19
					TOTAL Equipamento:	R\$ 15,19
					VALOR:	15,19

88903 ESCAVADEIRA HIDRÁULICA SOBRE ESTEIRAS, CAÇAMBA 1,20 M3, PESO OPERACIONAL 21 T, POTÊNCIA BRUTA 155 HP - MANUTENÇÃO. AF_06/2014 (H)						
Equipamento		FONTES	UNID	COEFICIENTE	PREÇO UNITÁRIO	TOTAL
00014525	ESCAVADEIRA HIDRAULICA SOBRE ESTEIRAS COM CACAMBA DE 1,20 M3, PESO OPERACIONAL 21 T, POTENCIA BRUTA 155 HP	SINAPI	UN	0,00007000	R\$ 1.026.864,83	R\$ 71,88
					TOTAL Equipamento:	R\$ 71,88
					VALOR:	71,88

88904 ESCAVADEIRA HIDRÁULICA SOBRE ESTEIRAS, CAÇAMBA 1,20 M3, PESO OPERACIONAL 21 T, POTÊNCIA BRUTA 155 HP - MATERIAIS NA OPERAÇÃO. AF_06/2014 (H)						
Material		FONTES	UNID	COEFICIENTE	PREÇO UNITÁRIO	TOTAL
00004221	OLEO DIESEL COMBUSTIVEL COMUM METROPOLITANO S-10 OU S-500	SINAPI	L	15,03000000	R\$ 6,34	R\$ 95,29
					TOTAL Material:	R\$ 95,29
					VALOR:	95,29

93358 ESCAVAÇÃO MANUAL DE VALA. AF_09/2024 (M3)						
Mão de Obra com Encargos Complementares		FONTES	UNID	COEFICIENTE	PREÇO UNITÁRIO	TOTAL
88316	SERVENTE COM ENCARGOS COMPLEMENTARES	SINAPI	H	3,95576670	R\$ 26,93	R\$ 106,52
					TOTAL Mão de Obra com Encargos Complementares:	R\$ 106,52
					VALOR:	106,52

102281 ESCAVAÇÃO MECANIZADA DE VALA COM PROF. MAIOR QUE 1,5 M ATÉ 3,0 M (MÉDIA MONTANTE E JUSANTE/UMA COMPOSIÇÃO POR TRECHO),COM ESCAVADEIRA (1,2 M3),LARG. DE 1,5 M A 2,5 M, EM SOLO DE 1A CATEGORIA, LOCAIS COM BAIXO NÍVEL DE INTERFERÊNCIA. AF_09/2024 (M3)						
Equipamento Custo Horário		FONTES	UNID	COEFICIENTE	PREÇO UNITÁRIO	TOTAL
88908	ESCAVADEIRA HIDRÁULICA SOBRE ESTEIRAS, CAÇAMBA 1,20 M3, PESO OPERACIONAL 21 T, POTÊNCIA BRUTA 155 HP - CHI DIURNO. AF_06/2014	SINAPI	CHI	0,01201370	R\$ 105,99	R\$ 1,27
88907	ESCAVADEIRA HIDRÁULICA SOBRE ESTEIRAS, CAÇAMBA 1,20 M3, PESO OPERACIONAL 21 T, POTÊNCIA BRUTA 155 HP - CHP DIURNO. AF_06/2014	SINAPI	CHP	0,01525140	R\$ 273,16	R\$ 4,16
					TOTAL Equipamento Custo Horário:	R\$ 5,43

	RELATÓRIO ANALÍTICO - COMPOSIÇÕES AUXILIARES				
	OBRA:	REVITALIZAÇÃO DA RUA JAMARI		DATA : 28/07/2025	BDI : 23,38%
	DESCRIÇÃO:	REVITALIZAÇÃO DA RUA JAMARI - TRECHO; AVENIDA 25 DE AGOSTO A AVENIDA SÃO PAULO		FONTE	VERSÃO
	LOCAL:	MUNICÍPIO DE ROLIM DE MOURA		SICRO NOVO	2025/07
	CLIENTE:	PREFEITURA MUNICIPAL DE ROLIM DE MOURA		SINAPI	2025/09 SEM DESONERAÇÃO
				Composições Próprias	PROPRIA
					HORA
					MES
					-
					-
					118,72%
					72,48%
					0,00%
					0,00%

Mão de Obra com Encargos Complementares		FONTE	UNID	COEFICIENTE	PREÇO UNITÁRIO	TOTAL
88316	SERVENTE COM ENCARGOS COMPLEMENTARES	SINAPI	H	0,02726510	R\$ 26,93	R\$ 0,73
					TOTAL Mão de Obra com Encargos Complementares:	R\$ 0,73
					VALOR:	6,16


4805750 Escavação manual em material de 1ª categoria na profundidade de até 1 m (m³)						
MÃO DE OBRA			UNID	CONSUMO	SALÁRIO HORA	CUSTO HORÁRIO
P9824	Servente		h	1,00000	23,5095	23,5095
				TOTAL MÃO DE OBRA:		23,5095
				Custo Horário da Execução:		R\$ 23,5095
				Produção da Equipe:		0,50000
				Custo Unitário da Execução:		R\$ 47,0190
				Custo do FIC (0,04937):		R\$ 2,3227
				Custo Direto Total:		R\$ 49,3417
				VALOR:		49,34

96530 FABRICAÇÃO, MONTAGEM E DESMONTAGEM DE FÔRMA PARA VIGA BALDRAME, EM MADEIRA SERRADA, E=25 MM, 1 UTILIZAÇÃO. AF_01/2024 (M2)						
Equipamento Custo Horário		FONTE	UNID	COEFICIENTE	PREÇO UNITÁRIO	TOTAL
91693	SERRA CIRCULAR DE BANCADA COM MOTOR ELÉTRICO POTÊNCIA DE 5HP, COM COIFA PARA DISCO 10" - CHI DIURNO. AF_08/2015	SINAPI	CHI	0,19800000	R\$ 37,35	R\$ 7,39
91692	SERRA CIRCULAR DE BANCADA COM MOTOR ELÉTRICO POTÊNCIA DE 5HP, COM COIFA PARA DISCO 10" - CHP DIURNO. AF_08/2015	SINAPI	CHP	0,04900000	R\$ 39,57	R\$ 1,93
				TOTAL Equipamento Custo Horário:		R\$ 9,32

Material		FONTE	UNID	COEFICIENTE	PREÇO UNITÁRIO	TOTAL
00002692	DESMOLDANTE PROTETOR PARA FORMAS DE MADEIRA, DE BASE OLEOSA EMULSIONADA EM AGUA	SINAPI	L	0,01670000	R\$ 8,72	R\$ 0,14
00004491	PONTALETE *7,5 X 7,5* CM EM PINUS, MISTA OU EQUIVALENTE DA REGIAO - BRUTA	SINAPI	M	2,24400000	R\$ 6,93	R\$ 15,55
00005073	PREGO DE ACO POLIDO COM CABECA 17 X 24 (2 1/4 X 11)	SINAPI	KG	0,09500000	R\$ 18,89	R\$ 1,79
00040304	PREGO DE ACO POLIDO COM CABECA DUPLA 17 X 27 (2 1/2 X 11)	SINAPI	KG	0,05300000	R\$ 22,87	R\$ 1,21
00004517	SARRAFO *2,5 X 7,5* CM EM PINUS, MISTA OU EQUIVALENTE DA REGIAO - BRUTA	SINAPI	M	2,02700000	R\$ 2,42	R\$ 4,90
00006212	TABUA *2,5 X 30 CM EM PINUS, MISTA OU EQUIVALENTE DA REGIAO - BRUTA	SINAPI	M	4,20800000	R\$ 11,50	R\$ 48,39
					TOTAL Material:	R\$ 71,98

Mão de Obra com Encargos Complementares		FONTE	UNID	COEFICIENTE	PREÇO UNITÁRIO	TOTAL
88239	AJUDANTE DE CARPINTEIRO COM ENCARGOS COMPLEMENTARES	SINAPI	H	0,55200000	R\$ 28,54	R\$ 15,75
88262	CARPINTEIRO DE FORMAS COM ENCARGOS COMPLEMENTARES	SINAPI	H	1,35500000	R\$ 30,99	R\$ 41,99
					TOTAL Mão de Obra com Encargos Complementares:	R\$ 57,74
					VALOR:	139,04

88441 JARDINEIRO COM ENCARGOS COMPLEMENTARES (H)
--

	RELATÓRIO ANALÍTICO - COMPOSIÇÕES AUXILIARES				
	OBRA:	REVITALIZAÇÃO DA RUA JAMARI	DATA : 28/07/2025		BDI : 23,38%
	DESCRIÇÃO:	REVITALIZAÇÃO DA RUA JAMARI - TRECHO; AVENIDA 25 DE AGOSTO A AVENIDA SÃO PAULO	FONTE	VERSÃO	HORA
	LOCAL:	MUNICÍPIO DE ROLIM DE MOURA	SICRO NOVO	2025/07	-
	CLIENTE:	PREFEITURA MUNICIPAL DE ROLIM DE MOURA	SINAPI	2025/09 SEM DESONERAÇÃO	118,72%
			Composições Próprias	PRÓPRIA	0,00%


Encargos Complementares		FONTE	UNID	COEFICIENTE	PREÇO UNITÁRIO	TOTAL
00037370	ALIMENTACAO - HORISTA (COLETADO CAIXA - ENCARGOS COMPLEMENTARES)	SINAPI	H	1,00000000	R\$ 3,44	R\$ 3,44
00043489	EPI - FAMILIA PEDREIRO - HORISTA (ENCARGOS COMPLEMENTARES - COLETADO CAIXA)	SINAPI	H	1,00000000	R\$ 1,31	R\$ 1,31
00037372	EXAMES - HORISTA (COLETADO CAIXA - ENCARGOS COMPLEMENTARES)	SINAPI	H	1,00000000	R\$ 1,43	R\$ 1,43
00043465	FERRAMENTAS - FAMILIA PEDREIRO - HORISTA (ENCARGOS COMPLEMENTARES - COLETADO CAIXA)	SINAPI	H	1,00000000	R\$ 0,78	R\$ 0,78
00037373	SEGURO - HORISTA (COLETADO CAIXA - ENCARGOS COMPLEMENTARES)	SINAPI	H	1,00000000	R\$ 0,08	R\$ 0,08
00037371	TRANSPORTE - HORISTA (COLETADO CAIXA - ENCARGOS COMPLEMENTARES)	SINAPI	H	1,00000000	R\$ 0,60	R\$ 0,60
TOTAL Encargos Complementares:						R\$ 7,64

Mão de Obra		FONTE	UNID	COEFICIENTE	PREÇO UNITÁRIO	TOTAL
00044503	JARDINEIRO (HORISTA)	SINAPI	H	1,00000000	R\$ 19,72	R\$ 19,72
TOTAL Mão de Obra:						R\$ 19,72

Serviço		FONTE	UNID	COEFICIENTE	PREÇO UNITÁRIO	TOTAL
95390	CURSO DE CAPACITAÇÃO PARA JARDINEIRO (ENCARGOS COMPLEMENTARES) - HORISTA	SINAPI	H	1,00000000	R\$ 0,10	R\$ 0,10
TOTAL Serviço:						R\$ 0,10
VALOR:						27,46

95241 LASTRO DE CONCRETO MAGRO, APLICADO EM PISOS, LAJES SOBRE SOLO OU RADIERS, ESPESSURA DE 5 CM. AF_01/2024 (M2)						
Mão de Obra com Encargos Complementares		FONTE	UNID	COEFICIENTE	PREÇO UNITÁRIO	TOTAL
88309	PEDREIRO COM ENCARGOS COMPLEMENTARES	SINAPI	H	0,25415000	R\$ 31,44	R\$ 7,99
88316	SERVENTE COM ENCARGOS COMPLEMENTARES	SINAPI	H	0,09190000	R\$ 26,93	R\$ 2,47
TOTAL Mão de Obra com Encargos Complementares:						R\$ 10,46
Serviço		FONTE	UNID	COEFICIENTE	PREÇO UNITÁRIO	TOTAL
94968	CONCRETO MAGRO PARA LASTRO, TRAÇO 1:4,5:4,5 (EM MASSA SECA DE CIMENTO/ AREIA MÉDIA/ BRITA 1) - PREPARO MECÂNICO COM BETONEIRA 600 L. AF_05/2021	SINAPI	M3	0,06900000	R\$ 614,62	R\$ 42,40
TOTAL Serviço:						R\$ 42,40
VALOR:						52,86


97610 LÂMPADA COMPACTA DE LED 10 W, BASE E27 - FORNECIMENTO E INSTALAÇÃO. AF_09/2024 (UN)						
Material		FONTE	UNID	COEFICIENTE	PREÇO UNITÁRIO	TOTAL
00038194	LAMPADA LED 10 W BIVOLT BRANCA, FORMATO TRADICIONAL (BASE E27)	SINAPI	UN	1,00000000	R\$ 4,50	R\$ 4,50
00012295	SOQUETE DE BAQUELITE BASE E27, PARA LAMPADAS	SINAPI	UN	1,00000000	R\$ 3,36	R\$ 3,36
TOTAL Material:						R\$ 7,86
Mão de Obra com Encargos Complementares		FONTE	UNID	COEFICIENTE	PREÇO UNITÁRIO	TOTAL
88247	AUXILIAR DE ELETRICISTA COM ENCARGOS COMPLEMENTARES	SINAPI	H	0,05087500	R\$ 29,26	R\$ 1,48
88264	ELETRICISTA COM ENCARGOS COMPLEMENTARES	SINAPI	H	0,16280000	R\$ 33,07	R\$ 5,38
TOTAL Mão de Obra com Encargos Complementares:						R\$ 6,86
VALOR:						14,72

	RELATÓRIO ANALÍTICO - COMPOSIÇÕES AUXILIARES				
	OBRA:	REVITALIZAÇÃO DA RUA JAMARI	DATA : 28/07/2025		BDI : 23,38%
	DESCRIÇÃO:	REVITALIZAÇÃO DA RUA JAMARI - TRECHO; AVENIDA 25 DE AGOSTO A AVENIDA SÃO PAULO	FONTE	VERSÃO	HORA
	LOCAL:	MUNICÍPIO DE ROLIM DE MOURA	SICRO NOVO	2025/07	-
	CLIENTE:	PREFEITURA MUNICIPAL DE ROLIM DE MOURA	SINAPI	2025/09 SEM DESONERAÇÃO	118,72%
			Composições Próprias	PRÓPRIA	0,00%

88273 MARCENEIRO COM ENCARGOS COMPLEMENTARES (H)						
Encargos Complementares		FONTE	UNID	COEFICIENTE	PREÇO UNITÁRIO	TOTAL
00037370	ALIMENTACAO - HORISTA (COLETADO CAIXA - ENCARGOS COMPLEMENTARES)	SINAPI	H	1,00000000	R\$ 3,44	R\$ 3,44
00043483	EPI - FAMILIA CARPINTEIRO DE FORMAS - HORISTA (ENCARGOS COMPLEMENTARES - COLETADO CAIXA)	SINAPI	H	1,00000000	R\$ 1,43	R\$ 1,43
00037372	EXAMES - HORISTA (COLETADO CAIXA - ENCARGOS COMPLEMENTARES)	SINAPI	H	1,00000000	R\$ 1,43	R\$ 1,43
00043459	FERRAMENTAS - FAMILIA CARPINTEIRO DE FORMAS - HORISTA (ENCARGOS COMPLEMENTARES - COLETADO CAIXA)	SINAPI	H	1,00000000	R\$ 0,44	R\$ 0,44
00037373	SEGURO - HORISTA (COLETADO CAIXA - ENCARGOS COMPLEMENTARES)	SINAPI	H	1,00000000	R\$ 0,08	R\$ 0,08
00037371	TRANSPORTE - HORISTA (COLETADO CAIXA - ENCARGOS COMPLEMENTARES)	SINAPI	H	1,00000000	R\$ 0,60	R\$ 0,60
TOTAL Encargos Complementares:						R\$ 7,42
Mão de Obra		FONTE	UNID	COEFICIENTE	PREÇO UNITÁRIO	TOTAL
00012868	MARCENEIRO (HORISTA)	SINAPI	H	1,00000000	R\$ 21,58	R\$ 21,58
TOTAL Mão de Obra:						R\$ 21,58
Serviço		FONTE	UNID	COEFICIENTE	PREÇO UNITÁRIO	TOTAL
95340	CURSO DE CAPACITAÇÃO PARA MARCENEIRO (ENCARGOS COMPLEMENTARES) - HORISTA	SINAPI	H	1,00000000	R\$ 0,31	R\$ 0,31
TOTAL Serviço:						R\$ 0,31
VALOR:						29,31

5952 MARTELETE OU ROMPEDOR PNEUMÁTICO MANUAL, 28 KG, COM SILENCIADOR - CHI DIURNO. AF_07/2016 (CHI)						
Mão de Obra com Encargos Complementares		FONTE	UNID	COEFICIENTE	PREÇO UNITÁRIO	TOTAL
88298	OPERADOR DE MARTELETE OU MARTELETEIRO COM ENCARGOS COMPLEMENTARES	SINAPI	H	1,00000000	R\$ 27,09	R\$ 27,09
TOTAL Mão de Obra com Encargos Complementares:						R\$ 27,09
Serviço		FONTE	UNID	COEFICIENTE	PREÇO UNITÁRIO	TOTAL
95114	MARTELETE OU ROMPEDOR PNEUMÁTICO MANUAL, 28 KG, COM SILENCIADOR - DEPRECIAÇÃO. AF_07/2016	SINAPI	H	1,00000000	R\$ 0,36	R\$ 0,36
95115	MARTELETE OU ROMPEDOR PNEUMÁTICO MANUAL, 28 KG, COM SILENCIADOR - JUROS. AF_07/2016	SINAPI	H	1,00000000	R\$ 0,08	R\$ 0,08
TOTAL Serviço:						R\$ 0,44
VALOR:						27,53

5795 MARTELETE OU ROMPEDOR PNEUMÁTICO MANUAL, 28 KG, COM SILENCIADOR - CHP DIURNO. AF_07/2016 (CHP)						
Mão de Obra com Encargos Complementares		FONTE	UNID	COEFICIENTE	PREÇO UNITÁRIO	TOTAL
88298	OPERADOR DE MARTELETE OU MARTELETEIRO COM ENCARGOS COMPLEMENTARES	SINAPI	H	1,00000000	R\$ 27,09	R\$ 27,09
TOTAL Mão de Obra com Encargos Complementares:						R\$ 27,09
Serviço		FONTE	UNID	COEFICIENTE	PREÇO UNITÁRIO	TOTAL
95114	MARTELETE OU ROMPEDOR PNEUMÁTICO MANUAL, 28 KG, COM SILENCIADOR - DEPRECIAÇÃO. AF_07/2016	SINAPI	H	1,00000000	R\$ 0,36	R\$ 0,36
95115	MARTELETE OU ROMPEDOR PNEUMÁTICO MANUAL, 28 KG, COM SILENCIADOR - JUROS. AF_07/2016	SINAPI	H	1,00000000	R\$ 0,08	R\$ 0,08
53863	MARTELETE OU ROMPEDOR PNEUMÁTICO MANUAL, 28 KG, COM SILENCIADOR - MANUTENÇÃO. AF_07/2016	SINAPI	H	1,00000000	R\$ 0,45	R\$ 0,45

	RELATÓRIO ANALÍTICO - COMPOSIÇÕES AUXILIARES				
	OBRA:	REVITALIZAÇÃO DA RUA JAMARI	DATA : 28/07/2025		BDI : 23,38%
	DESCRIÇÃO:	REVITALIZAÇÃO DA RUA JAMARI - TRECHO; AVENIDA 25 DE AGOSTO A AVENIDA SÃO PAULO	FONTE	VERSÃO	HORA
	LOCAL:	MUNICÍPIO DE ROLIM DE MOURA	SICRO NOVO	2025/07	-
	CLIENTE:	PREFEITURA MUNICIPAL DE ROLIM DE MOURA	SINAPI	2025/09 SEM DESONERAÇÃO	118,72%
			Composições Próprias	PRÓPRIA	72,48%
					0,00%

TOTAL Serviço:	R\$ 0,89
VALOR:	27,98

95114 MARTELETE OU ROMPEDOR PNEUMÁTICO MANUAL, 28 KG, COM SILENCIADOR - DEPRECIAÇÃO. AF_07/2016 (H)						
Equipamento		FONTE	UNID	COEFICIENTE	PREÇO UNITÁRIO	TOTAL
00041898	MARTELO DEMOLIDOR PNEUMATICO MANUAL, PESO DE 28 KG, COM SILENCIADOR	SINAPI	UN	0,00006400	R\$ 5.722,28	R\$ 0,36
TOTAL Equipamento:						R\$ 0,36
VALOR:						0,36


95115 MARTELETE OU ROMPEDOR PNEUMÁTICO MANUAL, 28 KG, COM SILENCIADOR - JUROS. AF_07/2016 (H)						
Equipamento		FONTE	UNID	COEFICIENTE	PREÇO UNITÁRIO	TOTAL
00041898	MARTELO DEMOLIDOR PNEUMATICO MANUAL, PESO DE 28 KG, COM SILENCIADOR	SINAPI	UN	0,00001480	R\$ 5.722,28	R\$ 0,08
TOTAL Equipamento:						R\$ 0,08
VALOR:						0,08

53863 MARTELETE OU ROMPEDOR PNEUMÁTICO MANUAL, 28 KG, COM SILENCIADOR - MANUTENÇÃO. AF_07/2016 (H)						
Equipamento		FONTE	UNID	COEFICIENTE	PREÇO UNITÁRIO	TOTAL
00041898	MARTELO DEMOLIDOR PNEUMATICO MANUAL, PESO DE 28 KG, COM SILENCIADOR	SINAPI	UN	0,00008000	R\$ 5.722,28	R\$ 0,45
TOTAL Equipamento:						R\$ 0,45
VALOR:						0,45

94295 MESTRE DE OBRAS COM ENCARGOS COMPLEMENTARES (MES)						
Encargos Complementares		FONTE	UNID	COEFICIENTE	PREÇO UNITÁRIO	TOTAL
00043499	EPI - FAMILIA ENCARREGADO GERAL - MENSALISTA (ENCARGOS COMPLEMENTARES - COLETADO CAIXA)	SINAPI	MES	1,00000000	R\$ 241,99	R\$ 241,99
00040863	EXAMES - MENSALISTA (COLETADO CAIXA - ENCARGOS COMPLEMENTARES)	SINAPI	MES	1,00000000	R\$ 270,51	R\$ 270,51
00043475	FERRAMENTAS - FAMILIA ENCARREGADO GERAL - MENSALISTA (ENCARGOS COMPLEMENTARES - COLETADO CAIXA)	SINAPI	MES	1,00000000	R\$ 15,46	R\$ 15,46
00040864	SEGURO - MENSALISTA (COLETADO CAIXA - ENCARGOS COMPLEMENTARES)	SINAPI	MES	1,00000000	R\$ 15,46	R\$ 15,46
TOTAL Encargos Complementares:						R\$ 543,42

Mão de Obra		FONTE	UNID	COEFICIENTE	PREÇO UNITÁRIO	TOTAL
00040819	MESTRE DE OBRAS (MENSALISTA)	SINAPI	MES	1,00000000	R\$ 5.724,43	R\$ 5.724,43
TOTAL Mão de Obra:						R\$ 5.724,43

Serviço		FONTE	UNID	COEFICIENTE	PREÇO UNITÁRIO	TOTAL
95423	CURSO DE CAPACITAÇÃO PARA MESTRE DE OBRAS (ENCARGOS COMPLEMENTARES) - MENSALISTA	SINAPI	MES	1,00000000	R\$ 91,41	R\$ 91,41
TOTAL Serviço:						R\$ 91,41
VALOR:						6.359,26

	RELATÓRIO ANALÍTICO - COMPOSIÇÕES AUXILIARES					
	OBRA:	REVITALIZAÇÃO DA RUA JAMARI		DATA : 28/07/2025		BDI : 23,38%
	DESCRIÇÃO:	REVITALIZAÇÃO DA RUA JAMARI - TRECHO; AVENIDA 25 DE AGOSTO A AVENIDA SÃO PAULO		FONTE	VERSÃO	HORA
	LOCAL:	MUNICÍPIO DE ROLIM DE MOURA		SICRO NOVO	2025/07	-
	CLIENTE:	PREFEITURA MUNICIPAL DE ROLIM DE MOURA		SINAPI	2025/09 SEM DESONERAÇÃO	118,72%
				Composições Próprias	PRÓPRIA	0,00%


96054 MINICARREGADEIRA SOBRE RODAS POTENCIA 47HP CAPACIDADE OPERACAO 646 KG, COM VASSOURA MECÂNICA ACOPLADA - DEPRECIACÃO. AF_03/2017 (H)						
Equipamento		FONTE	UNID	COEFICIENTE	PREÇO UNITÁRIO	TOTAL
00037514	MINICARREGADEIRA SOBRE RODAS, POTENCIA LIQUIDA DE *47* HP, CAPACIDADE NOMINAL DE OPERACAO DE *646* KG	SINAPI	UN	0,00008000	R\$ 360.000,00	R\$ 28,80
00013726	VASSOURA MECANICA REBOCAVEL COM ESCOVA CILINDRICA LARGURA UTIL DE VARRIMENTO = 2,44M	SINAPI	UN	0,00005600	R\$ 95.994,89	R\$ 5,37
					TOTAL Equipamento:	R\$ 34,17
					VALOR:	34,17

96060 MINICARREGADEIRA SOBRE RODAS POTENCIA 47HP CAPACIDADE OPERACAO 646 KG, COM VASSOURA MECÂNICA ACOPLADA - JUROS. AF_03/2017 (H)						
Equipamento		FONTE	UNID	COEFICIENTE	PREÇO UNITÁRIO	TOTAL
00037514	MINICARREGADEIRA SOBRE RODAS, POTENCIA LIQUIDA DE *47* HP, CAPACIDADE NOMINAL DE OPERACAO DE *646* KG	SINAPI	UN	0,00001580	R\$ 360.000,00	R\$ 5,68
00013726	VASSOURA MECANICA REBOCAVEL COM ESCOVA CILINDRICA LARGURA UTIL DE VARRIMENTO = 2,44M	SINAPI	UN	0,00001480	R\$ 95.994,89	R\$ 1,42
					TOTAL Equipamento:	R\$ 7,10
					VALOR:	7,10

96061 MINICARREGADEIRA SOBRE RODAS POTENCIA 47HP CAPACIDADE OPERACAO 646 KG, COM VASSOURA MECÂNICA ACOPLADA - MANUTENÇÃO. AF_03/2017 (H)						
Equipamento		FONTE	UNID	COEFICIENTE	PREÇO UNITÁRIO	TOTAL
00037514	MINICARREGADEIRA SOBRE RODAS, POTENCIA LIQUIDA DE *47* HP, CAPACIDADE NOMINAL DE OPERACAO DE *646* KG	SINAPI	UN	0,00010000	R\$ 360.000,00	R\$ 36,00
00013726	VASSOURA MECANICA REBOCAVEL COM ESCOVA CILINDRICA LARGURA UTIL DE VARRIMENTO = 2,44M	SINAPI	UN	0,00007000	R\$ 95.994,89	R\$ 6,71
					TOTAL Equipamento:	R\$ 42,71
					VALOR:	42,71

96062 MINICARREGADEIRA SOBRE RODAS POTENCIA 47HP CAPACIDADE OPERACAO 646 KG, COM VASSOURA MECÂNICA ACOPLADA - MATERIAIS NA OPERAÇÃO. AF_03/2017 (H)						
Material		FONTE	UNID	COEFICIENTE	PREÇO UNITÁRIO	TOTAL
00004221	OLEO DIESEL COMBUSTIVEL COMUM METROPOLITANO S-10 OU S-500	SINAPI	L	6,66000000	R\$ 6,34	R\$ 42,22
					TOTAL Material:	R\$ 42,22
					VALOR:	42,22


88281 MOTORISTA DE BASCULANTE COM ENCARGOS COMPLEMENTARES (H)						
Encargos Complementares		FONTE	UNID	COEFICIENTE	PREÇO UNITÁRIO	TOTAL
00037370	ALIMENTACAO - HORISTA (COLETADO CAIXA - ENCARGOS COMPLEMENTARES)	SINAPI	H	1,00000000	R\$ 3,44	R\$ 3,44
00043488	EPI - FAMILIA OPERADOR ESCAVADEIRA - HORISTA (ENCARGOS COMPLEMENTARES - COLETADO CAIXA)	SINAPI	H	1,00000000	R\$ 0,89	R\$ 0,89
00037372	EXAMES - HORISTA (COLETADO CAIXA - ENCARGOS COMPLEMENTARES)	SINAPI	H	1,00000000	R\$ 1,43	R\$ 1,43
00043464	FERRAMENTAS - FAMILIA OPERADOR ESCAVADEIRA - HORISTA (ENCARGOS COMPLEMENTARES - COLETADO CAIXA)	SINAPI	H	1,00000000	R\$ 0,01	R\$ 0,01

	RELATÓRIO ANALÍTICO - COMPOSIÇÕES AUXILIARES						
	OBRA:	REVITALIZAÇÃO DA RUA JAMARI	DATA : 28/07/2025		BDI : 23,38%		
	DESCRIÇÃO:	REVITALIZAÇÃO DA RUA JAMARI - TRECHO; AVENIDA 25 DE AGOSTO A AVENIDA SÃO PAULO	FONTE	VERSÃO	HORA	MES	
			SICRO NOVO	2025/07	-	-	
	LOCAL:	MUNICÍPIO DE ROLIM DE MOURA	SINAPI	2025/09 SEM DESONERAÇÃO	118,72%	72.48%	
			Composições Próprias	PRÓPRIA	0,00%	0,00%	
	CLIENTE:	PREFEITURA MUNICIPAL DE ROLIM DE MOURA					

00037373	SEGURO - HORISTA (COLETADO CAIXA - ENCARGOS COMPLEMENTARES)	SINAPI	H	1,00000000	R\$ 0,08	R\$ 0,08
00037371	TRANSPORTE - HORISTA (COLETADO CAIXA - ENCARGOS COMPLEMENTARES)	SINAPI	H	1,00000000	R\$ 0,60	R\$ 0,60
					TOTAL Encargos Complementares:	R\$ 6,45
Mão de Obra		FONTE	UNID	COEFICIENTE	PREÇO UNITÁRIO	TOTAL
00020020	MOTORISTA DE CAMINHAO-BASCULANTE (HORISTA)	SINAPI	H	1,00000000	R\$ 27,58	R\$ 27,58
					TOTAL Mão de Obra:	R\$ 27,58
Serviço		FONTE	UNID	COEFICIENTE	PREÇO UNITÁRIO	TOTAL
95346	CURSO DE CAPACITAÇÃO PARA MOTORISTA DE BASCULANTE (ENCARGOS COMPLEMENTARES) - HORISTA	SINAPI	H	1,00000000	R\$ 0,14	R\$ 0,14
					TOTAL Serviço:	R\$ 0,14
					VALOR:	34,17

88282 MOTORISTA DE CAMINHÃO COM ENCARGOS COMPLEMENTARES (H)						
Encargos Complementares		FONTE	UNID	COEFICIENTE	PREÇO UNITÁRIO	TOTAL
00037370	ALIMENTACAO - HORISTA (COLETADO CAIXA - ENCARGOS COMPLEMENTARES)	SINAPI	H	1,00000000	R\$ 3,44	R\$ 3,44
00043488	EPI - FAMILIA OPERADOR ESCAVADEIRA - HORISTA (ENCARGOS COMPLEMENTARES - COLETADO CAIXA)	SINAPI	H	1,00000000	R\$ 0,89	R\$ 0,89
00037372	EXAMES - HORISTA (COLETADO CAIXA - ENCARGOS COMPLEMENTARES)	SINAPI	H	1,00000000	R\$ 1,43	R\$ 1,43
00043464	FERRAMENTAS - FAMILIA OPERADOR ESCAVADEIRA - HORISTA (ENCARGOS COMPLEMENTARES - COLETADO CAIXA)	SINAPI	H	1,00000000	R\$ 0,01	R\$ 0,01
00037373	SEGURO - HORISTA (COLETADO CAIXA - ENCARGOS COMPLEMENTARES)	SINAPI	H	1,00000000	R\$ 0,08	R\$ 0,08
00037371	TRANSPORTE - HORISTA (COLETADO CAIXA - ENCARGOS COMPLEMENTARES)	SINAPI	H	1,00000000	R\$ 0,60	R\$ 0,60
					TOTAL Encargos Complementares:	R\$ 6,45
Mão de Obra		FONTE	UNID	COEFICIENTE	PREÇO UNITÁRIO	TOTAL
00004093	MOTORISTA DE CAMINHAO (HORISTA)	SINAPI	H	1,00000000	R\$ 26,55	R\$ 26,55
					TOTAL Mão de Obra:	R\$ 26,55
Serviço		FONTE	UNID	COEFICIENTE	PREÇO UNITÁRIO	TOTAL
95347	CURSO DE CAPACITAÇÃO PARA MOTORISTA DE CAMINHÃO (ENCARGOS COMPLEMENTARES) - HORISTA	SINAPI	H	1,00000000	R\$ 0,13	R\$ 0,13
					TOTAL Serviço:	R\$ 0,13
					VALOR:	33,13

96159 MÁQUINA DEMARCADORA DE FAIXA DE TRÁFEGO À FRIO, AUTOPROPELIDA, POTÊNCIA 38 HP - CHI DIURNO. AF_07/2016 (CHI)						
Mão de Obra com Encargos Complementares		FONTE	UNID	COEFICIENTE	PREÇO UNITÁRIO	TOTAL
88293	OPERADOR DE DEMARCADORA DE FAIXAS COM ENCARGOS COMPLEMENTARES	SINAPI	H	1,00000000	R\$ 33,22	R\$ 33,22
					TOTAL Mão de Obra com Encargos Complementares:	R\$ 33,22
Serviço		FONTE	UNID	COEFICIENTE	PREÇO UNITÁRIO	TOTAL
95129	MÁQUINA DEMARCADORA DE FAIXA DE TRÁFEGO À FRIO, AUTOPROPELIDA, POTÊNCIA 38 HP - DEPRECIAÇÃO. AF_07/2016	SINAPI	H	1,00000000	R\$ 57,97	R\$ 57,97
95130	MÁQUINA DEMARCADORA DE FAIXA DE TRÁFEGO À FRIO, AUTOPROPELIDA, POTÊNCIA 38 HP - JUROS. AF_07/2016	SINAPI	H	1,00000000	R\$ 21,02	R\$ 21,02

	RELATÓRIO ANALÍTICO - COMPOSIÇÕES AUXILIARES				
	OBRA:	REVITALIZAÇÃO DA RUA JAMARI	DATA : 28/07/2025		BDI : 23,38%
	DESCRIÇÃO:	REVITALIZAÇÃO DA RUA JAMARI - TRECHO; AVENIDA 25 DE AGOSTO A AVENIDA SÃO PAULO	FONTE	VERSÃO	HORA
	LOCAL:	MUNICÍPIO DE ROLIM DE MOURA	SICRO NOVO	2025/07	-
	CLIENTE:	PREFEITURA MUNICIPAL DE ROLIM DE MOURA	SINAPI	2025/09 SEM DESONERAÇÃO	118,72%
			Composições Próprias	PRÓPRIA	0,00%

TOTAL Serviço:	R\$ 78,99
VALOR:	112,21


95133 MÁQUINA DEMARCADORA DE FAIXA DE TRÁFEGO À FRIO, AUTOPROPELIDA, POTÊNCIA 38 HP - CHP DIURNO. AF_07/2016 (CHP)						
Mão de Obra com Encargos Complementares		FONTE	UNID	COEFICIENTE	PREÇO UNITÁRIO	TOTAL
88293	OPERADOR DE DEMARCADORA DE FAIXAS COM ENCARGOS COMPLEMENTARES	SINAPI	H	1,00000000	R\$ 33,22	R\$ 33,22
TOTAL Mão de Obra com Encargos Complementares:						R\$ 33,22
Serviço		FONTE	UNID	COEFICIENTE	PREÇO UNITÁRIO	TOTAL
95129	MÁQUINA DEMARCADORA DE FAIXA DE TRÁFEGO À FRIO, AUTOPROPELIDA, POTÊNCIA 38 HP - DEPRECIAÇÃO. AF_07/2016	SINAPI	H	1,00000000	R\$ 57,97	R\$ 57,97
95130	MÁQUINA DEMARCADORA DE FAIXA DE TRÁFEGO À FRIO, AUTOPROPELIDA, POTÊNCIA 38 HP - JUROS. AF_07/2016	SINAPI	H	1,00000000	R\$ 21,02	R\$ 21,02
95131	MÁQUINA DEMARCADORA DE FAIXA DE TRÁFEGO À FRIO, AUTOPROPELIDA, POTÊNCIA 38 HP - MANUTENÇÃO. AF_07/2016	SINAPI	H	1,00000000	R\$ 68,24	R\$ 68,24
95132	MÁQUINA DEMARCADORA DE FAIXA DE TRÁFEGO À FRIO, AUTOPROPELIDA, POTÊNCIA 38 HP - MATERIAIS NA OPERAÇÃO. AF_07/2016	SINAPI	H	1,00000000	R\$ 34,17	R\$ 34,17
TOTAL Serviço:						R\$ 181,40
VALOR:						214,62

95129 MÁQUINA DEMARCADORA DE FAIXA DE TRÁFEGO À FRIO, AUTOPROPELIDA, POTÊNCIA 38 HP - DEPRECIAÇÃO. AF_07/2016 (H)						
Equipamento		FONTE	UNID	COEFICIENTE	PREÇO UNITÁRIO	TOTAL
00040637	MAQUINA DEMARCADORA DE FAIXA DE TRAFEGO A FRIO, AUTOPROPELIDA, MOTOR DIESEL 38 HP	SINAPI	UN	0,00006040	R\$ 959.890,60	R\$ 57,97
TOTAL Equipamento:						R\$ 57,97
VALOR:						57,97

95130 MÁQUINA DEMARCADORA DE FAIXA DE TRÁFEGO À FRIO, AUTOPROPELIDA, POTÊNCIA 38 HP - JUROS. AF_07/2016 (H)						
Equipamento		FONTE	UNID	COEFICIENTE	PREÇO UNITÁRIO	TOTAL
00040637	MAQUINA DEMARCADORA DE FAIXA DE TRAFEGO A FRIO, AUTOPROPELIDA, MOTOR DIESEL 38 HP	SINAPI	UN	0,00002190	R\$ 959.890,60	R\$ 21,02
TOTAL Equipamento:						R\$ 21,02
VALOR:						21,02

95131 MÁQUINA DEMARCADORA DE FAIXA DE TRÁFEGO À FRIO, AUTOPROPELIDA, POTÊNCIA 38 HP - MANUTENÇÃO. AF_07/2016 (H)						
Equipamento		FONTE	UNID	COEFICIENTE	PREÇO UNITÁRIO	TOTAL
00040637	MAQUINA DEMARCADORA DE FAIXA DE TRAFEGO A FRIO, AUTOPROPELIDA, MOTOR DIESEL 38 HP	SINAPI	UN	0,00007110	R\$ 959.890,60	R\$ 68,24
TOTAL Equipamento:						R\$ 68,24
VALOR:						68,24


95132 MÁQUINA DEMARCADORA DE FAIXA DE TRÁFEGO À FRIO, AUTOPROPELIDA, POTÊNCIA 38 HP - MATERIAIS NA OPERAÇÃO. AF_07/2016 (H)						
Material		FONTE	UNID	COEFICIENTE	PREÇO UNITÁRIO	TOTAL

	RELATÓRIO ANALÍTICO - COMPOSIÇÕES AUXILIARES					
	OBRA:	REVITALIZAÇÃO DA RUA JAMARI		DATA : 28/07/2025		BDI : 23,38%
	DESCRIÇÃO:	REVITALIZAÇÃO DA RUA JAMARI - TRECHO; AVENIDA 25 DE AGOSTO A AVENIDA SÃO PAULO		FONTE	VERSÃO	HORA
	LOCAL:	MUNICÍPIO DE ROLIM DE MOURA		SICRO NOVO	2025/07	-
	CLIENTE:	PREFEITURA MUNICIPAL DE ROLIM DE MOURA		SINAPI	2025/09 SEM DESONERAÇÃO	118,72%
				Composições Próprias	PRÓPRIA	0,00%

00004221	OLEO DIESEL COMBUSTIVEL COMUM METROPOLITANO S-10 OU S-500	SINAPI	L	5,39000000	R\$ 6,34	R\$ 34,17
					TOTAL Material:	R\$ 34,17
					VALOR:	34,17

88377 OPERADOR DE BETONEIRA ESTACIONÁRIA/MISTURADOR COM ENCARGOS COMPLEMENTARES (H)						
Encargos Complementares		FONTE	UNID	COEFICIENTE	PREÇO UNITÁRIO	TOTAL
00037370	ALIMENTACAO - HORISTA (COLETADO CAIXA - ENCARGOS COMPLEMENTARES)	SINAPI	H	1,00000000	R\$ 3,44	R\$ 3,44
00043488	EPI - FAMILIA OPERADOR ESCAVADEIRA - HORISTA (ENCARGOS COMPLEMENTARES - COLETADO CAIXA)	SINAPI	H	1,00000000	R\$ 0,89	R\$ 0,89
00037372	EXAMES - HORISTA (COLETADO CAIXA - ENCARGOS COMPLEMENTARES)	SINAPI	H	1,00000000	R\$ 1,43	R\$ 1,43
00043464	FERRAMENTAS - FAMILIA OPERADOR ESCAVADEIRA - HORISTA (ENCARGOS COMPLEMENTARES - COLETADO CAIXA)	SINAPI	H	1,00000000	R\$ 0,01	R\$ 0,01
00037373	SEGURO - HORISTA (COLETADO CAIXA - ENCARGOS COMPLEMENTARES)	SINAPI	H	1,00000000	R\$ 0,08	R\$ 0,08
00037371	TRANSPORTE - HORISTA (COLETADO CAIXA - ENCARGOS COMPLEMENTARES)	SINAPI	H	1,00000000	R\$ 0,60	R\$ 0,60
					TOTAL Encargos Complementares:	R\$ 6,45
Mão de Obra		FONTE	UNID	COEFICIENTE	PREÇO UNITÁRIO	TOTAL
00037666	OPERADOR DE BETONEIRA ESTACIONARIA / MISTURADOR (HORISTA)	SINAPI	H	1,00000000	R\$ 19,96	R\$ 19,96
					TOTAL Mão de Obra:	R\$ 19,96
Serviço		FONTE	UNID	COEFICIENTE	PREÇO UNITÁRIO	TOTAL
95389	CURSO DE CAPACITAÇÃO PARA OPERADOR DE BETONEIRA ESTACIONÁRIA/MISTURADOR (ENCARGOS COMPLEMENTARES) - HORISTA	SINAPI	H	1,00000000	R\$ 0,16	R\$ 0,16
					TOTAL Serviço:	R\$ 0,16
					VALOR:	26,57


88293 OPERADOR DE DEMARCADORA DE FAIXAS COM ENCARGOS COMPLEMENTARES (H)						
Encargos Complementares		FONTE	UNID	COEFICIENTE	PREÇO UNITÁRIO	TOTAL
00037370	ALIMENTACAO - HORISTA (COLETADO CAIXA - ENCARGOS COMPLEMENTARES)	SINAPI	H	1,00000000	R\$ 3,44	R\$ 3,44
00043488	EPI - FAMILIA OPERADOR ESCAVADEIRA - HORISTA (ENCARGOS COMPLEMENTARES - COLETADO CAIXA)	SINAPI	H	1,00000000	R\$ 0,89	R\$ 0,89
00037372	EXAMES - HORISTA (COLETADO CAIXA - ENCARGOS COMPLEMENTARES)	SINAPI	H	1,00000000	R\$ 1,43	R\$ 1,43
00043464	FERRAMENTAS - FAMILIA OPERADOR ESCAVADEIRA - HORISTA (ENCARGOS COMPLEMENTARES - COLETADO CAIXA)	SINAPI	H	1,00000000	R\$ 0,01	R\$ 0,01
00037373	SEGURO - HORISTA (COLETADO CAIXA - ENCARGOS COMPLEMENTARES)	SINAPI	H	1,00000000	R\$ 0,08	R\$ 0,08
00037371	TRANSPORTE - HORISTA (COLETADO CAIXA - ENCARGOS COMPLEMENTARES)	SINAPI	H	1,00000000	R\$ 0,60	R\$ 0,60
					TOTAL Encargos Complementares:	R\$ 6,45
Mão de Obra		FONTE	UNID	COEFICIENTE	PREÇO UNITÁRIO	TOTAL
00044501	OPERADOR DE DEMARCADORA DE FAIXAS DE TRAFEGO (HORISTA)	SINAPI	H	1,00000000	R\$ 26,55	R\$ 26,55
					TOTAL Mão de Obra:	R\$ 26,55
Serviço		FONTE	UNID	COEFICIENTE	PREÇO UNITÁRIO	TOTAL

	RELATÓRIO ANALÍTICO - COMPOSIÇÕES AUXILIARES							
	OBRA:	REVITALIZAÇÃO DA RUA JAMARI			DATA : 28/07/2025		BDI : 23,38%	
	DESCRIÇÃO:	REVITALIZAÇÃO DA RUA JAMARI - TRECHO; AVENIDA 25 DE AGOSTO A AVENIDA SÃO PAULO			FONTE	VERSÃO	HORA	MES
					SICRO NOVO	2025/07	-	-
	LOCAL:	MUNICÍPIO DE ROLIM DE MOURA			SINAPI	2025/09 SEM DESONERAÇÃO	118,72%	72.48%
					Composições Próprias	PRÓPRIA	0,00%	0,00%
	CLIENTE:	PREFEITURA MUNICIPAL DE ROLIM DE MOURA						

95356	CURSO DE CAPACITAÇÃO PARA OPERADOR DE DEMARCADORA DE FAIXAS (ENCARGOS COMPLEMENTARES) - HORISTA	SINAPI	H	1,00000000	R\$ 0,22	R\$ 0,22
					TOTAL Serviço:	R\$ 0,22
					VALOR:	33,22

88294 OPERADOR DE ESCAVADEIRA COM ENCARGOS COMPLEMENTARES (H)						
Encargos Complementares		FONTE	UNID	COEFICIENTE	PREÇO UNITÁRIO	TOTAL
00037370	ALIMENTACAO - HORISTA (COLETADO CAIXA - ENCARGOS COMPLEMENTARES)	SINAPI	H	1,00000000	R\$ 3,44	R\$ 3,44
00043488	EPI - FAMILIA OPERADOR ESCAVADEIRA - HORISTA (ENCARGOS COMPLEMENTARES - COLETADO CAIXA)	SINAPI	H	1,00000000	R\$ 0,89	R\$ 0,89
00037372	EXAMES - HORISTA (COLETADO CAIXA - ENCARGOS COMPLEMENTARES)	SINAPI	H	1,00000000	R\$ 1,43	R\$ 1,43
00043464	FERRAMENTAS - FAMILIA OPERADOR ESCAVADEIRA - HORISTA (ENCARGOS COMPLEMENTARES - COLETADO CAIXA)	SINAPI	H	1,00000000	R\$ 0,01	R\$ 0,01
00037373	SEGURO - HORISTA (COLETADO CAIXA - ENCARGOS COMPLEMENTARES)	SINAPI	H	1,00000000	R\$ 0,08	R\$ 0,08
00037371	TRANSPORTE - HORISTA (COLETADO CAIXA - ENCARGOS COMPLEMENTARES)	SINAPI	H	1,00000000	R\$ 0,60	R\$ 0,60
					TOTAL Encargos Complementares:	R\$ 6,45
Mão de Obra		FONTE	UNID	COEFICIENTE	PREÇO UNITÁRIO	TOTAL
00004234	OPERADOR DE ESCAVADEIRA (HORISTA)	SINAPI	H	1,00000000	R\$ 26,55	R\$ 26,55
					TOTAL Mão de Obra:	R\$ 26,55
Serviço		FONTE	UNID	COEFICIENTE	PREÇO UNITÁRIO	TOTAL
95357	CURSO DE CAPACITAÇÃO PARA OPERADOR DE ESCAVADEIRA (ENCARGOS COMPLEMENTARES) - HORISTA	SINAPI	H	1,00000000	R\$ 0,30	R\$ 0,30
					TOTAL Serviço:	R\$ 0,30
					VALOR:	33,30


88298 OPERADOR DE MARTELETE OU MARTELETEIRO COM ENCARGOS COMPLEMENTARES (H)						
Encargos Complementares		FONTE	UNID	COEFICIENTE	PREÇO UNITÁRIO	TOTAL
00037370	ALIMENTACAO - HORISTA (COLETADO CAIXA - ENCARGOS COMPLEMENTARES)	SINAPI	H	1,00000000	R\$ 3,44	R\$ 3,44
00043488	EPI - FAMILIA OPERADOR ESCAVADEIRA - HORISTA (ENCARGOS COMPLEMENTARES - COLETADO CAIXA)	SINAPI	H	1,00000000	R\$ 0,89	R\$ 0,89
00037372	EXAMES - HORISTA (COLETADO CAIXA - ENCARGOS COMPLEMENTARES)	SINAPI	H	1,00000000	R\$ 1,43	R\$ 1,43
00043464	FERRAMENTAS - FAMILIA OPERADOR ESCAVADEIRA - HORISTA (ENCARGOS COMPLEMENTARES - COLETADO CAIXA)	SINAPI	H	1,00000000	R\$ 0,01	R\$ 0,01
00037373	SEGURO - HORISTA (COLETADO CAIXA - ENCARGOS COMPLEMENTARES)	SINAPI	H	1,00000000	R\$ 0,08	R\$ 0,08
00037371	TRANSPORTE - HORISTA (COLETADO CAIXA - ENCARGOS COMPLEMENTARES)	SINAPI	H	1,00000000	R\$ 0,60	R\$ 0,60
					TOTAL Encargos Complementares:	R\$ 6,45
Mão de Obra		FONTE	UNID	COEFICIENTE	PREÇO UNITÁRIO	TOTAL
00004257	OPERADOR DE MARTELETE OU MARTELETEIRO (HORISTA)	SINAPI	H	1,00000000	R\$ 20,47	R\$ 20,47
					TOTAL Mão de Obra:	R\$ 20,47
Serviço		FONTE	UNID	COEFICIENTE	PREÇO UNITÁRIO	TOTAL

	RELATÓRIO ANALÍTICO - COMPOSIÇÕES AUXILIARES					
	OBRA:	REVITALIZAÇÃO DA RUA JAMARI		DATA : 28/07/2025		BDI : 23,38%
	DESCRIÇÃO:	REVITALIZAÇÃO DA RUA JAMARI - TRECHO; AVENIDA 25 DE AGOSTO A AVENIDA SÃO PAULO		FONTE	VERSÃO	HORA
	LOCAL:	MUNICÍPIO DE ROLIM DE MOURA		SICRO NOVO	2025/07	-
	CLIENTE:	PREFEITURA MUNICIPAL DE ROLIM DE MOURA		SINAPI	2025/09 SEM DESONERAÇÃO	118,72%
				Composições Próprias	PRÓPRIA	72,48%
						0,00%

95361	CURSO DE CAPACITAÇÃO PARA OPERADOR DE MARTELETE OU MARTELETEIRO (ENCARGOS COMPLEMENTARES) - HORISTA	SINAPI	H	1,00000000	R\$ 0,17	R\$ 0,17
					TOTAL Serviço:	R\$ 0,17
					VALOR:	27,09

88297 OPERADOR DE MÁQUINAS E EQUIPAMENTOS COM ENCARGOS COMPLEMENTARES (H)						
Encargos Complementares		FONTE	UNID	COEFICIENTE	PREÇO UNITÁRIO	TOTAL
00037370	ALIMENTACAO - HORISTA (COLETADO CAIXA - ENCARGOS COMPLEMENTARES)	SINAPI	H	1,00000000	R\$ 3,44	R\$ 3,44
00043488	EPI - FAMILIA OPERADOR ESCAVADEIRA - HORISTA (ENCARGOS COMPLEMENTARES - COLETADO CAIXA)	SINAPI	H	1,00000000	R\$ 0,89	R\$ 0,89
00037372	EXAMES - HORISTA (COLETADO CAIXA - ENCARGOS COMPLEMENTARES)	SINAPI	H	1,00000000	R\$ 1,43	R\$ 1,43
00043464	FERRAMENTAS - FAMILIA OPERADOR ESCAVADEIRA - HORISTA (ENCARGOS COMPLEMENTARES - COLETADO CAIXA)	SINAPI	H	1,00000000	R\$ 0,01	R\$ 0,01
00037373	SEGURO - HORISTA (COLETADO CAIXA - ENCARGOS COMPLEMENTARES)	SINAPI	H	1,00000000	R\$ 0,08	R\$ 0,08
00037371	TRANSPORTE - HORISTA (COLETADO CAIXA - ENCARGOS COMPLEMENTARES)	SINAPI	H	1,00000000	R\$ 0,60	R\$ 0,60
					TOTAL Encargos Complementares:	R\$ 6,45
Mão de Obra		FONTE	UNID	COEFICIENTE	PREÇO UNITÁRIO	TOTAL
00004230	OPERADOR DE MAQUINAS E TRATORES DIVERSOS - TERRAPLANAGEM (HORISTA)	SINAPI	H	1,00000000	R\$ 30,46	R\$ 30,46
					TOTAL Mão de Obra:	R\$ 30,46
Serviço		FONTE	UNID	COEFICIENTE	PREÇO UNITÁRIO	TOTAL
95360	CURSO DE CAPACITAÇÃO PARA OPERADOR DE MÁQUINAS E EQUIPAMENTOS (ENCARGOS COMPLEMENTARES) - HORISTA	SINAPI	H	1,00000000	R\$ 0,35	R\$ 0,35
					TOTAL Serviço:	R\$ 0,35
					VALOR:	37,26


88301 OPERADOR DE PÁ CARREGADEIRA COM ENCARGOS COMPLEMENTARES (H)						
Encargos Complementares		FONTE	UNID	COEFICIENTE	PREÇO UNITÁRIO	TOTAL
00037370	ALIMENTACAO - HORISTA (COLETADO CAIXA - ENCARGOS COMPLEMENTARES)	SINAPI	H	1,00000000	R\$ 3,44	R\$ 3,44
00043488	EPI - FAMILIA OPERADOR ESCAVADEIRA - HORISTA (ENCARGOS COMPLEMENTARES - COLETADO CAIXA)	SINAPI	H	1,00000000	R\$ 0,89	R\$ 0,89
00037372	EXAMES - HORISTA (COLETADO CAIXA - ENCARGOS COMPLEMENTARES)	SINAPI	H	1,00000000	R\$ 1,43	R\$ 1,43
00043464	FERRAMENTAS - FAMILIA OPERADOR ESCAVADEIRA - HORISTA (ENCARGOS COMPLEMENTARES - COLETADO CAIXA)	SINAPI	H	1,00000000	R\$ 0,01	R\$ 0,01
00037373	SEGURO - HORISTA (COLETADO CAIXA - ENCARGOS COMPLEMENTARES)	SINAPI	H	1,00000000	R\$ 0,08	R\$ 0,08
00037371	TRANSPORTE - HORISTA (COLETADO CAIXA - ENCARGOS COMPLEMENTARES)	SINAPI	H	1,00000000	R\$ 0,60	R\$ 0,60
					TOTAL Encargos Complementares:	R\$ 6,45
Mão de Obra		FONTE	UNID	COEFICIENTE	PREÇO UNITÁRIO	TOTAL
00004248	OPERADOR DE PA CARREGADEIRA (HORISTA)	SINAPI	H	1,00000000	R\$ 26,55	R\$ 26,55
					TOTAL Mão de Obra:	R\$ 26,55
Serviço		FONTE	UNID	COEFICIENTE	PREÇO UNITÁRIO	TOTAL

	RELATÓRIO ANALÍTICO - COMPOSIÇÕES AUXILIARES					
	OBRA:	REVITALIZAÇÃO DA RUA JAMARI		DATA : 28/07/2025		BDI : 23,38%
	DESCRIÇÃO:	REVITALIZAÇÃO DA RUA JAMARI - TRECHO; AVENIDA 25 DE AGOSTO A AVENIDA SÃO PAULO		FONTE	VERSÃO	HORA
	LOCAL:	MUNICÍPIO DE ROLIM DE MOURA		SICRO NOVO	2025/07	-
	CLIENTE:	PREFEITURA MUNICIPAL DE ROLIM DE MOURA		SINAPI	2025/09 SEM DESONERAÇÃO	118,72%
				Composições Próprias	PRÓPRIA	0,00%

95364	CURSO DE CAPACITAÇÃO PARA OPERADOR DE PÁ CARREGADEIRA (ENCARGOS COMPLEMENTARES) - HORISTA	SINAPI	H	1,00000000	R\$ 0,22	R\$ 0,22
					TOTAL Serviço:	R\$ 0,22
					VALOR:	33,22

88309 PEDREIRO COM ENCARGOS COMPLEMENTARES (H)						
Encargos Complementares		FONTE	UNID	COEFICIENTE	PREÇO UNITÁRIO	TOTAL
00037370	ALIMENTACAO - HORISTA (COLETADO CAIXA - ENCARGOS COMPLEMENTARES)	SINAPI	H	1,00000000	R\$ 3,44	R\$ 3,44
00043489	EPI - FAMILIA PEDREIRO - HORISTA (ENCARGOS COMPLEMENTARES - COLETADO CAIXA)	SINAPI	H	1,00000000	R\$ 1,31	R\$ 1,31
00037372	EXAMES - HORISTA (COLETADO CAIXA - ENCARGOS COMPLEMENTARES)	SINAPI	H	1,00000000	R\$ 1,43	R\$ 1,43
00043465	FERRAMENTAS - FAMILIA PEDREIRO - HORISTA (ENCARGOS COMPLEMENTARES - COLETADO CAIXA)	SINAPI	H	1,00000000	R\$ 0,78	R\$ 0,78
00037373	SEGURO - HORISTA (COLETADO CAIXA - ENCARGOS COMPLEMENTARES)	SINAPI	H	1,00000000	R\$ 0,08	R\$ 0,08
00037371	TRANSPORTE - HORISTA (COLETADO CAIXA - ENCARGOS COMPLEMENTARES)	SINAPI	H	1,00000000	R\$ 0,60	R\$ 0,60
					TOTAL Encargos Complementares:	R\$ 7,64
Mão de Obra		FONTE	UNID	COEFICIENTE	PREÇO UNITÁRIO	TOTAL
00004750	PEDREIRO (HORISTA)	SINAPI	H	1,00000000	R\$ 23,31	R\$ 23,31
					TOTAL Mão de Obra:	R\$ 23,31
Serviço		FONTE	UNID	COEFICIENTE	PREÇO UNITÁRIO	TOTAL
95371	CURSO DE CAPACITAÇÃO PARA PEDREIRO (ENCARGOS COMPLEMENTARES) - HORISTA	SINAPI	H	1,00000000	R\$ 0,49	R\$ 0,49
					TOTAL Serviço:	R\$ 0,49
					VALOR:	31,44

88310 PINTOR COM ENCARGOS COMPLEMENTARES (H)						
Encargos Complementares		FONTE	UNID	COEFICIENTE	PREÇO UNITÁRIO	TOTAL
00037370	ALIMENTACAO - HORISTA (COLETADO CAIXA - ENCARGOS COMPLEMENTARES)	SINAPI	H	1,00000000	R\$ 3,44	R\$ 3,44
00043490	EPI - FAMILIA PINTOR - HORISTA (ENCARGOS COMPLEMENTARES - COLETADO CAIXA)	SINAPI	H	1,00000000	R\$ 1,85	R\$ 1,85
00037372	EXAMES - HORISTA (COLETADO CAIXA - ENCARGOS COMPLEMENTARES)	SINAPI	H	1,00000000	R\$ 1,43	R\$ 1,43
00043466	FERRAMENTAS - FAMILIA PINTOR - HORISTA (ENCARGOS COMPLEMENTARES - COLETADO CAIXA)	SINAPI	H	1,00000000	R\$ 2,05	R\$ 2,05
00037373	SEGURO - HORISTA (COLETADO CAIXA - ENCARGOS COMPLEMENTARES)	SINAPI	H	1,00000000	R\$ 0,08	R\$ 0,08
00037371	TRANSPORTE - HORISTA (COLETADO CAIXA - ENCARGOS COMPLEMENTARES)	SINAPI	H	1,00000000	R\$ 0,60	R\$ 0,60
					TOTAL Encargos Complementares:	R\$ 9,45
Mão de Obra		FONTE	UNID	COEFICIENTE	PREÇO UNITÁRIO	TOTAL
00004783	PINTOR (HORISTA)	SINAPI	H	1,00000000	R\$ 23,31	R\$ 23,31
					TOTAL Mão de Obra:	R\$ 23,31
Serviço		FONTE	UNID	COEFICIENTE	PREÇO UNITÁRIO	TOTAL
95372	CURSO DE CAPACITAÇÃO PARA PINTOR (ENCARGOS COMPLEMENTARES) - HORISTA	SINAPI	H	1,00000000	R\$ 0,34	R\$ 0,34
					TOTAL Serviço:	R\$ 0,34


	RELATÓRIO ANALÍTICO - COMPOSIÇÕES AUXILIARES						
	OBRA:	REVITALIZAÇÃO DA RUA JAMARI			DATA : 28/07/2025		BDI : 23,38%
	DESCRIÇÃO:	REVITALIZAÇÃO DA RUA JAMARI - TRECHO; AVENIDA 25 DE AGOSTO A AVENIDA SÃO PAULO			FONTE	VERSÃO	HORA
	LOCAL:	MUNICÍPIO DE ROLIM DE MOURA			SICRO NOVO	2025/07	-
	CLIENTE:	PREFEITURA MUNICIPAL DE ROLIM DE MOURA			SINAPI	2025/09 SEM DESONERAÇÃO	118,72%
					Composições Próprias	PRÓPRIA	0,00%

VALOR:	33,10
--------	-------

102234 PINTURA IMUNIZANTE PARA MADEIRA, 2 DEMÃOS. AF_01/2021 (M2)						
Material		FONTE	UNID	COEFICIENTE	PREÇO UNITÁRIO	TOTAL
00007340	IMUNIZANTE PARA MADEIRA, INCOLOR	SINAPI	L	0,32570000	R\$ 34,47	R\$ 11,22
					TOTAL Material:	R\$ 11,22
Mão de Obra com Encargos Complementares		FONTE	UNID	COEFICIENTE	PREÇO UNITÁRIO	TOTAL
88310	PINTOR COM ENCARGOS COMPLEMENTARES	SINAPI	H	0,45290000	R\$ 33,10	R\$ 14,99
					TOTAL Mão de Obra com Encargos Complementares:	R\$ 14,99
						VALOR: 26,21

5212552 Pintura eletrostática a pó com tinta poliéster em chapa de aço (m²)							
EQUIPAMENTOS		QUANT	UTILIZAÇÃO		CUSTO OPERACIONAL		CUSTO HORÁRIO
			PROD	IMPR	PROD	IMPR	
E9076	Equipamento para pintura eletrostática com cabine dupla de 7,00 kW e estufa de 80.000 kCal	1,00000	1,0000	0,0000	R\$ 47,2323	R\$ 41,3726	R\$ 47,2323
E9753	Grupo gerador - 23 kVA	1,00000	1,0000	0,0000	R\$ 31,1218	R\$ 7,7396	R\$ 31,1218
						TOTAL EQUIPAMENTOS:	R\$ 78,3541
MÃO DE OBRA			UNID	CONSUMO	SALÁRIO HORA	CUSTO HORÁRIO	
P9801	Ajudante		h	1,00000	23,5231	23,5231	
P9822	Pintor		h	2,00000	29,0216	58,0432	
						TOTAL MÃO DE OBRA:	81,5663
						Custo Horário da Execução:	R\$ 159,9204
						Produção da Equipe:	19,15000
						Custo Unitário da Execução:	R\$ 8,3509
MATERIAIS			UNID	CONSUMO	VALOR UNITÁRIO	CUSTO UNITÁRIO	
M3153	Tinta em pó à base de resina poliéster		kg	0,11200	R\$ 94,2623	R\$ 10,5574	
						TOTAL MATERIAIS:	R\$ 10,5574
TRANSPORTE - TEMPO FIXO		UNIDADE	CODIGO	CONSUMO	PREÇO UNITÁRIO	CUSTO UNITÁRIO	
M3153	Tinta em pó à base de resina poliéster (Caminhão carroceria com capacidade de 15 t - 188 kW)	t	5914655	0,00011	R\$ 34,6700	R\$ 0,0038	
						TRANSPORTE - TEMPO FIXO:	R\$ 0,0038
MOMENTO DE TRANSPORTE		UND	QUANTIDADE	LN		RP	
				DMT	R\$	DMT	R\$
M3153	Tinta em pó à base de resina poliéster (Caminhão carroceria com capacidade de 15 t - 188 kW)	tkm	0,00011	0,00	R\$ 1,1600	0,00	R\$ 0,9300
						0,00	R\$ 0,7400
						MOMENTO DE TRANSPORTE:	R\$ 0,0000
						Custo Direto Total:	R\$ 18,9121
						VALOR:	18,91

5213414 Placa em aço nº 16 galvanizado com película retrorrefletiva tipo I + SI - confecção (m²)							
EQUIPAMENTOS		QUANT	UTILIZAÇÃO		CUSTO OPERACIONAL		CUSTO HORÁRIO
			PROD	IMPR	PROD	IMPR	

	RELATÓRIO ANALÍTICO - COMPOSIÇÕES AUXILIARES						
	OBRA:	REVITALIZAÇÃO DA RUA JAMARI			DATA : 28/07/2025		BDI : 23,38%
	DESCRIÇÃO:	REVITALIZAÇÃO DA RUA JAMARI - TRECHO; AVENIDA 25 DE AGOSTO A AVENIDA SÃO PAULO			FONTE	VERSÃO	HORA MES
	LOCAL:	MUNICÍPIO DE ROLIM DE MOURA			SICRO NOVO	2025/07	- -
	CLIENTE:	PREFEITURA MUNICIPAL DE ROLIM DE MOURA			SINAPI	2025/09 SEM DESONERAÇÃO	118,72% 72,48%
					Composições Próprias	PRÓPRIA	0,00% 0,00%

E9568	Furadeira de impacto de 12,5 mm - 0,80 kW	0,15060	1,0000	0,0000	R\$ 0,3694	R\$ 0,2396	R\$ 0,0556
E9753	Grupo gerador - 23 kVA	0,48193	1,0000	0,0000	R\$ 31,1218	R\$ 7,7396	R\$ 14,9985
E9623	Máquina de bancada guilhotina - 4,00 kW	0,20080	1,0000	0,0000	R\$ 15,1513	R\$ 9,6310	R\$ 3,0424
E9622	Máquina de bancada universal para corte de chapa - 1,50 kW	0,48193	1,0000	0,0000	R\$ 12,2996	R\$ 7,8183	R\$ 5,9275
						TOTAL EQUIPAMENTOS:	R\$ 24,0240

MÃO DE OBRA		UNID	CONSUMO	SALÁRIO HORA	CUSTO HORÁRIO
P9801	Ajudante	h	2,00000	23,5231	47,0462
P9830	Montador	h	1,00000	30,8062	30,8062
P9823	Serralheiro	h	1,00000	29,0097	29,0097
P9824	Servente	h	2,00000	23,5095	47,0190
			TOTAL MÃO DE OBRA:		153,8811
			Custo Horário da Execução:		R\$ 177,9051
			Produção da Equipe:		4,00000
			Custo Unitário da Execução:		R\$ 44,4763


MATERIAIS		UNID	CONSUMO	VALOR UNITÁRIO	CUSTO UNITÁRIO
M1367	Chapa fina em aço galvanizado	kg	11,77500	R\$ 12,7909	R\$ 150,6128
M3229	Película retrorrefletiva tipo I + SI (sinal impresso com película de sobreposição tipo V)	m²	1,00000	R\$ 429,9089	R\$ 429,9089
			TOTAL MATERIAIS:		R\$ 580,5217

SERVIÇOS		UNID	CONSUMO	PREÇO UNITÁRIO	CUSTO UNITÁRIO
5212552	Pintura eletrostática a pó com tinta poliéster em chapa de aço	m²	1,00000	R\$ 18,9100	R\$ 18,9100
			TOTAL SERVIÇOS:		R\$ 18,9100

TRANSPORTE - TEMPO FIXO		UNIDADE	CODIGO	CONSUMO	PREÇO UNITÁRIO	CUSTO UNITÁRIO
M1367	Chapa fina em aço galvanizado (Caminhão carroceria com capacidade de 15 t - 188 kW)	t	5914333	0,01178	R\$ 34,8100	R\$ 0,4101
M3229	Película retrorrefletiva tipo I + SI (sinal impresso com película de sobreposição tipo V) (Caminhão carroceria com capacidade de 15 t - 188 kW)	t	5914655	0,00044	R\$ 34,6700	R\$ 0,0153
				TRANSPORTE - TEMPO FIXO:		R\$ 0,4254

MOMENTO DE TRANSPORTE		UND	QUANTIDADE	LN		RP		P		CUSTO UNITÁRIO
				DMT	R\$	DMT	R\$	DMT	R\$	
M1367	Chapa fina em aço galvanizado (Caminhão carroceria com capacidade de 15 t - 188 kW)	tkm	0,01178	0,00	R\$ 1,1600	0,00	R\$ 0,9300	0,00	R\$ 0,7400	R\$ 0,0000
M3229	Película retrorrefletiva tipo I + SI (sinal impresso com película de sobreposição tipo V) (Caminhão carroceria com capacidade de 15 t - 188 kW)	tkm	0,00044	0,00	R\$ 1,1600	0,00	R\$ 0,9300	0,00	R\$ 0,7400	R\$ 0,0000
						MOMENTO DE TRANSPORTE:				R\$ 0,0000
						Custo Direto Total:				R\$ 644,3334
						VALOR:				644,33

5213428 Placa em chapa de poliéster reforçada com fibra de vidro com película retrorrefletiva tipo I + SI - confecção (m²)							
EQUIPAMENTOS		QUANT	UTILIZAÇÃO		CUSTO OPERACIONAL		CUSTO HORÁRIO
			PROD	IMPR	PROD	IMPR	
E9568	Furadeira de impacto de 12,5 mm - 0,80 kW	0,15060	1,0000	0,0000	R\$ 0,3694	R\$ 0,2396	R\$ 0,0556
E9753	Grupo gerador - 23 kVA	0,51635	1,0000	0,0000	R\$ 31,1218	R\$ 7,7396	R\$ 16,0697
E9623	Máquina de bancada guilhotina - 4,00 kW	0,20080	1,0000	0,0000	R\$ 15,1513	R\$ 9,6310	R\$ 3,0424
E9622	Máquina de bancada universal para corte de chapa - 1,50 kW	0,51635	1,0000	0,0000	R\$ 12,2996	R\$ 7,8183	R\$ 6,3509

RELATÓRIO ANALÍTICO - COMPOSIÇÕES AUXILIARES					
	OBRA:	REVITALIZAÇÃO DA RUA JAMARI	DATA : 28/07/2025		BDI : 23,38%
	DESCRIÇÃO:	REVITALIZAÇÃO DA RUA JAMARI - TRECHO; AVENIDA 25 DE AGOSTO A AVENIDA SÃO PAULO	FONTE	VERSÃO	HORA
	LOCAL:	MUNICÍPIO DE ROLIM DE MOURA	SICRO NOVO	2025/07	-
	CLIENTE:	PREFEITURA MUNICIPAL DE ROLIM DE MOURA	SINAPI	2025/09 SEM DESONERAÇÃO	118,72%
			Composições Próprias	PRÓPRIA	0,00%

TOTAL EQUIPAMENTOS:	R\$ 25,5186
---------------------	-------------

MÃO DE OBRA		UNID	CONSUMO	SALÁRIO HORA	CUSTO HORÁRIO
P9801	Ajudante	h	2,00000	23,5231	47,0462
P9830	Montador	h	1,00000	30,8062	30,8062
P9823	Serralheiro	h	1,00000	29,0097	29,0097
P9824	Servente	h	2,00000	23,5095	47,0190
TOTAL MÃO DE OBRA:					153,8811

Custo Horário da Execução:	R\$ 179,3997
Produção da Equipe:	3,00000
Custo Unitário da Execução:	R\$ 59,7999

MATERIAIS		UNID	CONSUMO	VALOR UNITÁRIO	CUSTO UNITÁRIO
M3230	Chapa de poliéster reforçada com fibra de vidro - E = 2,0 mm	m²	1,00000	R\$ 107,6500	R\$ 107,6500
M3229	Película retrorrefletiva tipo I + SI (sinal impresso com película de sobreposição tipo V)	m²	1,00000	R\$ 429,9089	R\$ 429,9089
TOTAL MATERIAIS:					R\$ 537,5589


TRANSPORTE - TEMPO FIXO		UNIDADE	CODIGO	CONSUMO	PREÇO UNITÁRIO	CUSTO UNITÁRIO
M3230	Chapa de poliéster reforçada com fibra de vidro - E = 2,0 mm (Caminhão carroceria com capacidade de 15 t - 188 kW)	t	5914655	0,00320	R\$ 34,6700	R\$ 0,1109
M3229	Película retrorrefletiva tipo I + SI (sinal impresso com película de sobreposição tipo V) (Caminhão carroceria com capacidade de 15 t - 188 kW)	t	5914655	0,00044	R\$ 34,6700	R\$ 0,0153
TRANSPORTE - TEMPO FIXO:						R\$ 0,1262

MOMENTO DE TRANSPORTE		UND	QUANTIDADE	LN		RP		P		CUSTO UNITÁRIO
				DMT	R\$	DMT	R\$	DMT	R\$	
M3230	Chapa de poliéster reforçada com fibra de vidro - E = 2,0 mm (Caminhão carroceria com capacidade de 15 t - 188 kW)	tkm	0,00320	0,00	R\$ 1,1600	0,00	R\$ 0,9300	0,00	R\$ 0,7400	R\$ 0,0000
M3229	Película retrorrefletiva tipo I + SI (sinal impresso com película de sobreposição tipo V) (Caminhão carroceria com capacidade de 15 t - 188 kW)	tkm	0,00044	0,00	R\$ 1,1600	0,00	R\$ 0,9300	0,00	R\$ 0,7400	R\$ 0,0000
MOMENTO DE TRANSPORTE:										R\$ 0,0000
Custo Direto Total:										R\$ 597,4850
VALOR:										597,49

5679 RETROESCAVADEIRA SOBRE RODAS COM CARREGADEIRA, TRAÇÃO 4X4, POTÊNCIA LÍQ. 88 HP, CAÇAMBA CARREG. CAP. MÍN. 1 M3, CAÇAMBA RETRO CAP. 0,26 M3, PESO OPERACIONAL MÍN. 6.674 KG, PROFUNDIDADE ESCAVAÇÃO MÁX. 4,37 M - CHI DIURNO. AF_06/2014 (CHI)

Mão de Obra com Encargos Complementares		FONTE	UNID	COEFICIENTE	PREÇO UNITÁRIO	TOTAL
88294	OPERADOR DE ESCAVADEIRA COM ENCARGOS COMPLEMENTARES	SINAPI	H	1,00000000	R\$ 33,30	R\$ 33,30
TOTAL Mão de Obra com Encargos Complementares:						R\$ 33,30

Serviço		FONTE	UNID	COEFICIENTE	PREÇO UNITÁRIO	TOTAL
88857	RETROESCAVADEIRA SOBRE RODAS COM CARREGADEIRA, TRAÇÃO 4X4, POTÊNCIA LÍQ. 88 HP, CAÇAMBA CARREG. CAP. MÍN. 1 M3, CAÇAMBA RETRO CAP. 0,26 M3, PESO OPERACIONAL MÍN. 6.674 KG, PROFUNDIDADE ESCAVAÇÃO MÁX. 4,37 M - DEPRECIAÇÃO. AF_06/2014	SINAPI	H	1,00000000	R\$ 26,09	R\$ 26,09
88858	RETROESCAVADEIRA SOBRE RODAS COM CARREGADEIRA, TRAÇÃO 4X4, POTÊNCIA LÍQ. 88 HP, CAÇAMBA CARREG. CAP. MÍN. 1 M3, CAÇAMBA RETRO CAP. 0,26 M3, PESO OPERACIONAL MÍN. 6.674 KG, PROFUNDIDADE ESCAVAÇÃO MÁX. 4,37 M - JUROS. AF_06/2014	SINAPI	H	1,00000000	R\$ 6,89	R\$ 6,89

	RELATÓRIO ANALÍTICO - COMPOSIÇÕES AUXILIARES						
	OBRA:	REVITALIZAÇÃO DA RUA JAMARI			DATA : 28/07/2025		BDI : 23,38%
	DESCRIÇÃO:	REVITALIZAÇÃO DA RUA JAMARI - TRECHO; AVENIDA 25 DE AGOSTO A AVENIDA SÃO PAULO			FONTES	VERSÃO	HORA MES
	LOCAL:	MUNICÍPIO DE ROLIM DE MOURA			SICRO NOVO	2025/07	- -
	CLIENTE:	PREFEITURA MUNICIPAL DE ROLIM DE MOURA			SINAPI	2025/09 SEM DESONERAÇÃO	118,72% 72,48%
					Composições Próprias	PRÓPRIA	0,00% 0,00%

TOTAL Serviço:	R\$ 32,98
VALOR:	66,28

5678 RETROESCAVADEIRA SOBRE RODAS COM CARREGADEIRA, TRAÇÃO 4X4, POTÊNCIA LÍQ. 88 HP, CAÇAMBA CARREG. CAP. MÍN. 1 M3, CAÇAMBA RETRO CAP. 0,26 M3, PESO OPERACIONAL MÍN. 6.674 KG, PROFUNDIDADE ESCAVAÇÃO MÁX. 4,37 M - CHP DIURNO. AF_06/2014 (CHP)

Mão de Obra com Encargos Complementares				FONTES	UNID	COEFICIENTE	PREÇO UNITÁRIO	TOTAL
88294	OPERADOR DE ESCAVADEIRA COM ENCARGOS COMPLEMENTARES			SINAPI	H	1,00000000	R\$ 33,30	R\$ 33,30
TOTAL Mão de Obra com Encargos Complementares:								R\$ 33,30


Serviço		FONTE	UNID	COEFICIENTE	PREÇO UNITÁRIO	TOTAL
88857	RETROESCAVADEIRA SOBRE RODAS COM CARREGADEIRA, TRAÇÃO 4X4, POTÊNCIA LÍQ. 88 HP, CAÇAMBA CARREG. CAP. MÍN. 1 M3, CAÇAMBA RETRO CAP. 0.26 M3, PESO OPERACIONAL MÍN. 6.674 KG, PROFUNDIDADE ESCAVAÇÃO MÁX. 4.37 M - DEPRECIAÇÃO. AF_06/2014	SINAPI	H	1,00000000	R\$ 26,09	R\$ 26,09
88858	RETROESCAVADEIRA SOBRE RODAS COM CARREGADEIRA, TRAÇÃO 4X4, POTÊNCIA LÍQ. 88 HP, CAÇAMBA CARREG. CAP. MÍN. 1 M3, CAÇAMBA RETRO CAP. 0.26 M3, PESO OPERACIONAL MÍN. 6.674 KG, PROFUNDIDADE ESCAVAÇÃO MÁX. 4.37 M - JUROS. AF_06/2014	SINAPI	H	1,00000000	R\$ 6,89	R\$ 6,89
5664	RETROESCAVADEIRA SOBRE RODAS COM CARREGADEIRA, TRAÇÃO 4X4, POTÊNCIA LÍQ. 88 HP, CAÇAMBA CARREG. CAP. MÍN. 1 M3, CAÇAMBA RETRO CAP. 0.26 M3, PESO OPERACIONAL MÍN. 6.674 KG, PROFUNDIDADE ESCAVAÇÃO MÁX. 4.37 M - MANUTENÇÃO. AF_06/2014	SINAPI	H	1,00000000	R\$ 32,61	R\$ 32,61
53786	RETROESCAVADEIRA SOBRE RODAS COM CARREGADEIRA, TRAÇÃO 4X4, POTÊNCIA LÍQ. 88 HP, CAÇAMBA CARREG. CAP. MÍN. 1 M3, CAÇAMBA RETRO CAP. 0.26 M3, PESO OPERACIONAL MÍN. 6.674 KG, PROFUNDIDADE ESCAVAÇÃO MÁX. 4.37 M - MATERIAIS NA OPERAÇÃO. AF_06/2014	SINAPI	H	1,00000000	R\$ 54,08	R\$ 54,08
				TOTAL Serviço:		R\$ 119,67
				VALOR:		152,97

88857 RETROESCAVADEIRA SOBRE RODAS COM CARREGADEIRA, TRAÇÃO 4X4, POTÊNCIA LÍQ. 88 HP, CAÇAMBA CARREG. CAP. MÍN. 1 M3, CAÇAMBA RETRO CAP. 0,26 M3, PESO OPERACIONAL MÍN. 6.674 KG, PROFUNDIDADE ESCAVAÇÃO MÁX. 4,37 M - DEPRECIAÇÃO. AF_06/2014 (H)

Equipamento		FONTE	UNID	COEFICIENTE	PREÇO UNITÁRIO	TOTAL
00036531	RETROESCAVADEIRA SOBRE RODAS COM CARREGADEIRA, TRACAO 4 X 4, POTENCIA LIQUIDA 88 HP, PESO OPERACIONAL MINIMO DE 6674 KG, CAPACIDADE DA CARREGADEIRA DE 1,00 M3 E DA RETROESCAVADEIRA MINIMA DE 0,26 M3, PROFUNDIDADE DE ESCAVACAO MAXIMA DE 4,37 M	SINAPI	UN	0,00005600	R\$ 465.945,09	R\$ 26,09
				TOTAL Equipamento:		R\$ 26,09
				VALOR:		26,09

88858 RETROESCAVADEIRA SOBRE RODAS COM CARREGADEIRA, TRAÇÃO 4X4, POTÊNCIA LÍQ. 88 HP, CAÇAMBA CARREG. CAP. MÍN. 1 M3, CAÇAMBA RETRO CAP. 0,26 M3, PESO OPERACIONAL MÍN. 6.674 KG, PROFUNDIDADE ESCAVAÇÃO MÁX. 4,37 M - JUROS. AF_06/2014 (H)

Equipamento		FONTE	UNID	COEFICIENTE	PREÇO UNITÁRIO	TOTAL
00036531	RETROESCAVADEIRA SOBRE RODAS COM CARREGADEIRA, TRACAO 4 X 4, POTENCIA LIQUIDA 88 HP, PESO OPERACIONAL MINIMO DE 6674 KG, CAPACIDADE DA CARREGADEIRA DE 1,00 M3 E DA RETROESCAVADEIRA MINIMA DE 0,26 M3, PROFUNDIDADE DE ESCAVACAO MAXIMA DE 4,37 M	SINAPI	UN	0,00001480	R\$ 465.945,09	R\$ 6,89
				TOTAL Equipamento:		R\$ 6,89
				VALOR:		6,89


	RELATÓRIO ANALÍTICO - COMPOSIÇÕES AUXILIARES					
	OBRA:	REVITALIZAÇÃO DA RUA JAMARI		DATA : 28/07/2025		BDI : 23,38%
	DESCRIÇÃO:	REVITALIZAÇÃO DA RUA JAMARI - TRECHO; AVENIDA 25 DE AGOSTO A AVENIDA SÃO PAULO		FONTE	VERSÃO	HORA
	LOCAL:	MUNICÍPIO DE ROLIM DE MOURA		SICRO NOVO	2025/07	-
	CLIENTE:	PREFEITURA MUNICIPAL DE ROLIM DE MOURA		SINAPI	2025/09 SEM DESONERAÇÃO	118,72%
				Composições Próprias	PRÓPRIA	72,48%
						0,00%

5664 RETROESCAVADEIRA SOBRE RODAS COM CARREGADEIRA, TRAÇÃO 4X4, POTÊNCIA LÍQ. 88 HP, CAÇAMBA CARREG. CAP. MÍN. 1 M3, CAÇAMBA RETRO CAP. 0,26 M3, PESO OPERACIONAL MÍN. 6.674 KG, PROFUNDIDADE ESCAVAÇÃO MÁX. 4,37 M - MANUTENÇÃO. AF_06/2014 (H)						
Equipamento	FONTE	UNID	COEFICIENTE	PREÇO UNITÁRIO	TOTAL	
00036531	RETROESCAVADEIRA SOBRE RODAS COM CARREGADEIRA, TRACAO 4 X 4, POTENCIA LIQUIDA 88 HP, PESO OPERACIONAL MINIMO DE 6674 KG, CAPACIDADE DA CARREGADEIRA DE 1,00 M3 E DA RETROESCAVADEIRA MINIMA DE 0,26 M3, PROFUNDIDADE DE ESCAVACAO MAXIMA DE 4,37 M	SINAPI	UN	0,00007000	R\$ 465.945,09	R\$ 32,61
TOTAL Equipamento:					R\$ 32,61	
VALOR:					32,61	

53786 RETROESCAVADEIRA SOBRE RODAS COM CARREGADEIRA, TRAÇÃO 4X4, POTÊNCIA LÍQ. 88 HP, CAÇAMBA CARREG. CAP. MÍN. 1 M3, CAÇAMBA RETRO CAP. 0,26 M3, PESO OPERACIONAL MÍN. 6.674 KG, PROFUNDIDADE ESCAVAÇÃO MÁX. 4,37 M - MATERIAIS NA OPERAÇÃO. AF_06/2014 (H)						
Material	FONTE	UNID	COEFICIENTE	PREÇO UNITÁRIO	TOTAL	
00004221	OLEO DIESEL COMBUSTIVEL COMUM METROPOLITANO S-10 OU S-500	SINAPI	L	8,53000000	R\$ 6,34	R\$ 54,08
TOTAL Material:					R\$ 54,08	
VALOR:					54,08	

91693 SERRA CIRCULAR DE BANCADA COM MOTOR ELÉTRICO POTÊNCIA DE 5HP, COM COIFA PARA DISCO 10" - CHI DIURNO. AF_08/2015 (CHI)						
Mão de Obra com Encargos Complementares	FONTE	UNID	COEFICIENTE	PREÇO UNITÁRIO	TOTAL	
88297	OPERADOR DE MÁQUINAS E EQUIPAMENTOS COM ENCARGOS COMPLEMENTARES	SINAPI	H	1,00000000	R\$ 37,26	R\$ 37,26
TOTAL Mão de Obra com Encargos Complementares:					R\$ 37,26	
Serviço	FONTE	UNID	COEFICIENTE	PREÇO UNITÁRIO	TOTAL	
91688	SERRA CIRCULAR DE BANCADA COM MOTOR ELÉTRICO POTÊNCIA DE 5HP, COM COIFA PARA DISCO 10" - DEPRECIÇÃO. AF_08/2015	SINAPI	H	1,00000000	R\$ 0,08	R\$ 0,08
91689	SERRA CIRCULAR DE BANCADA COM MOTOR ELÉTRICO POTÊNCIA DE 5HP, COM COIFA PARA DISCO 10" - JUROS. AF_08/2015	SINAPI	H	1,00000000	R\$ 0,01	R\$ 0,01
TOTAL Serviço:					R\$ 0,09	
VALOR:					37,35	

91692 SERRA CIRCULAR DE BANCADA COM MOTOR ELÉTRICO POTÊNCIA DE 5HP, COM COIFA PARA DISCO 10" - CHP DIURNO. AF_08/2015 (CHP)						
Mão de Obra com Encargos Complementares	FONTE	UNID	COEFICIENTE	PREÇO UNITÁRIO	TOTAL	
88297	OPERADOR DE MÁQUINAS E EQUIPAMENTOS COM ENCARGOS COMPLEMENTARES	SINAPI	H	1,00000000	R\$ 37,26	R\$ 37,26
TOTAL Mão de Obra com Encargos Complementares:					R\$ 37,26	
Serviço	FONTE	UNID	COEFICIENTE	PREÇO UNITÁRIO	TOTAL	
91688	SERRA CIRCULAR DE BANCADA COM MOTOR ELÉTRICO POTÊNCIA DE 5HP, COM COIFA PARA DISCO 10" - DEPRECIÇÃO. AF_08/2015	SINAPI	H	1,00000000	R\$ 0,08	R\$ 0,08
91689	SERRA CIRCULAR DE BANCADA COM MOTOR ELÉTRICO POTÊNCIA DE 5HP, COM COIFA PARA DISCO 10" - JUROS. AF_08/2015	SINAPI	H	1,00000000	R\$ 0,01	R\$ 0,01
91690	SERRA CIRCULAR DE BANCADA COM MOTOR ELÉTRICO POTÊNCIA DE 5HP, COM COIFA PARA DISCO 10" - MANUTENÇÃO. AF_08/2015	SINAPI	H	1,00000000	R\$ 0,05	R\$ 0,05

	RELATÓRIO ANALÍTICO - COMPOSIÇÕES AUXILIARES					
	OBRA:	REVITALIZAÇÃO DA RUA JAMARI		DATA : 28/07/2025		BDI : 23,38%
	DESCRIÇÃO:	REVITALIZAÇÃO DA RUA JAMARI - TRECHO; AVENIDA 25 DE AGOSTO A AVENIDA SÃO PAULO		FONTE	VERSÃO	HORA
	LOCAL:	MUNICÍPIO DE ROLIM DE MOURA		SICRO NOVO	2025/07	-
	CLIENTE:	PREFEITURA MUNICIPAL DE ROLIM DE MOURA		SINAPI	2025/09 SEM DESONERAÇÃO	118,72%
				Composições Próprias	PRÓPRIA	0,00%

91691	SERRA CIRCULAR DE BANCADA COM MOTOR ELÉTRICO POTÊNCIA DE 5HP, COM COIFA PARA DISCO 10" - MATERIAIS NA OPERAÇÃO. AF_08/2015	SINAPI	H	1,00000000	R\$ 2,17	R\$ 2,17
					TOTAL Serviço:	R\$ 2,31
					VALOR:	39,57


91688 SERRA CIRCULAR DE BANCADA COM MOTOR ELÉTRICO POTÊNCIA DE 5HP, COM COIFA PARA DISCO 10" - DEPRECIAÇÃO. AF_08/2015 (H)						
Equipamento		FONTE	UNID	COEFICIENTE	PREÇO UNITÁRIO	TOTAL
00014618	SERRA CIRCULAR DE BANCADA COM MOTOR ELETRICO, POTENCIA DE *1600* W, PARA DISCO DE DIAMETRO DE 10" (250 MM)	SINAPI	UN	0,00007200	R\$ 1.162,73	R\$ 0,08
					TOTAL Equipamento:	R\$ 0,08
					VALOR:	0,08

91689 SERRA CIRCULAR DE BANCADA COM MOTOR ELÉTRICO POTÊNCIA DE 5HP, COM COIFA PARA DISCO 10" - JUROS. AF_08/2015 (H)						
Equipamento		FONTE	UNID	COEFICIENTE	PREÇO UNITÁRIO	TOTAL
00014618	SERRA CIRCULAR DE BANCADA COM MOTOR ELETRICO, POTENCIA DE *1600* W, PARA DISCO DE DIAMETRO DE 10" (250 MM)	SINAPI	UN	0,00001480	R\$ 1.162,73	R\$ 0,01
					TOTAL Equipamento:	R\$ 0,01
					VALOR:	0,01

91690 SERRA CIRCULAR DE BANCADA COM MOTOR ELÉTRICO POTÊNCIA DE 5HP, COM COIFA PARA DISCO 10" - MANUTENÇÃO. AF_08/2015 (H)						
Equipamento		FONTE	UNID	COEFICIENTE	PREÇO UNITÁRIO	TOTAL
00014618	SERRA CIRCULAR DE BANCADA COM MOTOR ELETRICO, POTENCIA DE *1600* W, PARA DISCO DE DIAMETRO DE 10" (250 MM)	SINAPI	UN	0,00005000	R\$ 1.162,73	R\$ 0,05
					TOTAL Equipamento:	R\$ 0,05
					VALOR:	0,05

91691 SERRA CIRCULAR DE BANCADA COM MOTOR ELÉTRICO POTÊNCIA DE 5HP, COM COIFA PARA DISCO 10" - MATERIAIS NA OPERAÇÃO. AF_08/2015 (H)						
Especiais		FONTE	UNID	COEFICIENTE	PREÇO UNITÁRIO	TOTAL
00002705	ENERGIA ELETRICA ATE 2000 KWH INDUSTRIAL, SEM DEMANDA	SINAPI	KWH	1,36000000	R\$ 1,60	R\$ 2,17
					TOTAL Especiais:	R\$ 2,17
					VALOR:	2,17

88316 SERVENTE COM ENCARGOS COMPLEMENTARES (H)						
Encargos Complementares		FONTE	UNID	COEFICIENTE	PREÇO UNITÁRIO	TOTAL
00037370	ALIMENTACAO - HORISTA (COLETADO CAIXA - ENCARGOS COMPLEMENTARES)	SINAPI	H	1,00000000	R\$ 3,44	R\$ 3,44
00043491	EPI - FAMILIA SERVENTE - HORISTA (ENCARGOS COMPLEMENTARES - COLETADO CAIXA)	SINAPI	H	1,00000000	R\$ 1,39	R\$ 1,39
00037372	EXAMES - HORISTA (COLETADO CAIXA - ENCARGOS COMPLEMENTARES)	SINAPI	H	1,00000000	R\$ 1,43	R\$ 1,43
00043467	FERRAMENTAS - FAMILIA SERVENTE - HORISTA (ENCARGOS COMPLEMENTARES - COLETADO CAIXA)	SINAPI	H	1,00000000	R\$ 0,61	R\$ 0,61

	RELATÓRIO ANALÍTICO - COMPOSIÇÕES AUXILIARES					
	OBRA:	REVITALIZAÇÃO DA RUA JAMARI	DATA : 28/07/2025		BDI : 23,38%	
	DESCRIÇÃO:	REVITALIZAÇÃO DA RUA JAMARI - TRECHO; AVENIDA 25 DE AGOSTO A AVENIDA SÃO PAULO	FONTE	VERSÃO	HORA	MES
	LOCAL:	MUNICÍPIO DE ROLIM DE MOURA	SICRO NOVO	2025/07	-	-
	CLIENTE:	PREFEITURA MUNICIPAL DE ROLIM DE MOURA	SINAPI	2025/09 SEM DESONERAÇÃO	118,72%	72,48%
			Composições Próprias	PRÓPRIA	0,00%	0,00%

00037373	SEGURO - HORISTA (COLETADO CAIXA - ENCARGOS COMPLEMENTARES)	SINAPI	H	1,00000000	R\$ 0,08	R\$ 0,08
00037371	TRANSPORTE - HORISTA (COLETADO CAIXA - ENCARGOS COMPLEMENTARES)	SINAPI	H	1,00000000	R\$ 0,60	R\$ 0,60
TOTAL Encargos Complementares:					R\$ 7,55	

Mão de Obra		FONTE	UNID	COEFICIENTE	PREÇO UNITÁRIO	TOTAL
00006111	SERVENTE DE OBRAS (HORISTA)	SINAPI	H	1,00000000	R\$ 18,98	R\$ 18,98
TOTAL Mão de Obra:					R\$ 18,98	


Serviço		FONTE	UNID	COEFICIENTE	PREÇO UNITÁRIO	TOTAL
95378	CURSO DE CAPACITAÇÃO PARA SERVENTE (ENCARGOS COMPLEMENTARES) - HORISTA	SINAPI	H	1,00000000	R\$ 0,40	R\$ 0,40
TOTAL Serviço:					R\$ 0,40	
VALOR:					26,93	

95140 TALHA MANUAL DE CORRENTE, CAPACIDADE DE 2 TON. COM ELEVAÇÃO DE 3 M - CHI DIURNO. AF_07/2016 (CHI)						
Serviço		FONTE	UNID	COEFICIENTE	PREÇO UNITÁRIO	TOTAL
95136	TALHA MANUAL DE CORRENTE, CAPACIDADE DE 2 TON. COM ELEVAÇÃO DE 3 M - DEPRECIAÇÃO. AF_07/2016	SINAPI	H	1,00000000	R\$ 0,03	R\$ 0,03
95137	TALHA MANUAL DE CORRENTE, CAPACIDADE DE 2 TON. COM ELEVAÇÃO DE 3 M - JUROS. AF_07/2016	SINAPI	H	1,00000000	R\$ 0,01	R\$ 0,01
TOTAL Serviço:					R\$ 0,04	
VALOR:					0,04	

95136 TALHA MANUAL DE CORRENTE, CAPACIDADE DE 2 TON. COM ELEVAÇÃO DE 3 M - DEPRECIAÇÃO. AF_07/2016 (H)						
Equipamento		FONTE	UNID	COEFICIENTE	PREÇO UNITÁRIO	TOTAL
00010742	TALHA MANUAL DE CORRENTE, CAPACIDADE DE 2 T COM ELEVACAO DE 3 M	SINAPI	UN	0,00003200	R\$ 1.219,00	R\$ 0,03
TOTAL Equipamento:					R\$ 0,03	
VALOR:					0,03	

95137 TALHA MANUAL DE CORRENTE, CAPACIDADE DE 2 TON. COM ELEVAÇÃO DE 3 M - JUROS. AF_07/2016 (H)						
Equipamento		FONTE	UNID	COEFICIENTE	PREÇO UNITÁRIO	TOTAL
00010742	TALHA MANUAL DE CORRENTE, CAPACIDADE DE 2 T COM ELEVACAO DE 3 M	SINAPI	UN	0,00001350	R\$ 1.219,00	R\$ 0,01
TOTAL Equipamento:					R\$ 0,01	
VALOR:					0,01	

90781 TOPOGRAFO COM ENCARGOS COMPLEMENTARES (H)						
Encargos Complementares		FONTE	UNID	COEFICIENTE	PREÇO UNITÁRIO	TOTAL
00043493	EPI - FAMILIA TOPOGRAFO - HORISTA (ENCARGOS COMPLEMENTARES - COLETADO CAIXA)	SINAPI	H	1,00000000	R\$ 0,74	R\$ 0,74
00037372	EXAMES - HORISTA (COLETADO CAIXA - ENCARGOS COMPLEMENTARES)	SINAPI	H	1,00000000	R\$ 1,43	R\$ 1,43
00043469	FERRAMENTAS - FAMILIA TOPOGRAFO - HORISTA (ENCARGOS COMPLEMENTARES - COLETADO CAIXA)	SINAPI	H	1,00000000	R\$ 0,05	R\$ 0,05
00037373	SEGURO - HORISTA (COLETADO CAIXA - ENCARGOS COMPLEMENTARES)	SINAPI	H	1,00000000	R\$ 0,08	R\$ 0,08

	RELATÓRIO ANALÍTICO - COMPOSIÇÕES AUXILIARES							
	OBRA:	REVITALIZAÇÃO DA RUA JAMARI			DATA : 28/07/2025		BDI : 23,38%	
	DESCRIÇÃO:	REVITALIZAÇÃO DA RUA JAMARI - TRECHO; AVENIDA 25 DE AGOSTO A AVENIDA SÃO PAULO			FONTE	VERSÃO	HORA	MES
	LOCAL:	MUNICÍPIO DE ROLIM DE MOURA			SICRO NOVO	2025/07	-	-
	CLIENTE:	PREFEITURA MUNICIPAL DE ROLIM DE MOURA			SINAPI	2025/09 SEM DESONERAÇÃO	118,72%	72.48%
					Composições Próprias	PROPRIA	0,00%	0,00%

TOTAL Encargos Complementares:	R\$ 2,30
--------------------------------	----------

Mão de Obra		FONTE	UNID	COEFICIENTE	PREÇO UNITÁRIO	TOTAL
00007592	TOPOGRAFO (HORISTA)	SINAPI	H	1,00000000	R\$ 21,63	R\$ 21,63
TOTAL Mão de Obra:						R\$ 21,63


Serviço		FONTE	UNID	COEFICIENTE	PREÇO UNITÁRIO	TOTAL
95406	CURSO DE CAPACITAÇÃO PARA TOPÓGRAFO (ENCARGOS COMPLEMENTARES) - HORISTA	SINAPI	H	1,00000000	R\$ 0,17	R\$ 0,17
TOTAL Serviço:						R\$ 0,17

VALOR:	24,10
--------	-------

5914359 Transporte com caminhão basculante de 10 m³ - rodovia em leito natural (tkm)							
EQUIPAMENTOS		QUANT	UTILIZAÇÃO		CUSTO OPERACIONAL		CUSTO HORÁRIO
			PROD	IMPR	PROD	IMPR	
E9579	Caminhão basculante com capacidade de 10 m³ - 210 kW	1,00000	1,0000	0,0000	R\$ 311,2468	R\$ 89,4207	R\$ 311,2468
TOTAL EQUIPAMENTOS:							R\$ 311,2468
Custo Horário da Execução:							R\$ 311,2468
Produção da Equipe:							249,00000
Custo Unitário da Execução:							R\$ 1,2500
Custo do FIC (0,04937):							R\$ 0,0618
Custo Direto Total:							R\$ 1,3118
VALOR:							1,31

5914374 Transporte com caminhão basculante de 10 m³ - rodovia em revestimento primário (tkm)							
EQUIPAMENTOS		QUANT	UTILIZAÇÃO		CUSTO OPERACIONAL		CUSTO HORÁRIO
			PROD	IMPR	PROD	IMPR	
E9579	Caminhão basculante com capacidade de 10 m³ - 210 kW	1,00000	1,0000	0,0000	R\$ 311,2468	R\$ 89,4207	R\$ 311,2468
TOTAL EQUIPAMENTOS:							R\$ 311,2468
Custo Horário da Execução:							R\$ 311,2468
Produção da Equipe:							311,25000
Custo Unitário da Execução:							R\$ 1,0000
Custo do FIC (0,04937):							R\$ 0,0494
Custo Direto Total:							R\$ 1,0494
VALOR:							1,05

5914389 Transporte com caminhão basculante de 10 m³ - rodovia pavimentada (tkm)							
EQUIPAMENTOS		QUANT	UTILIZAÇÃO		CUSTO OPERACIONAL		CUSTO HORÁRIO
			PROD	IMPR	PROD	IMPR	
E9579	Caminhão basculante com capacidade de 10 m³ - 210 kW	1,00000	1,0000	0,0000	R\$ 311,2468	R\$ 89,4207	R\$ 311,2468
TOTAL EQUIPAMENTOS:							R\$ 311,2468

<div>  </div>				RELATÓRIO ANALÍTICO - COMPOSIÇÕES AUXILIARES			
OBRA:		REVITALIZAÇÃO DA RUA JAMARI		DATA : 28/07/2025		BDI : 23,38%	
DESCRIÇÃO:		REVITALIZAÇÃO DA RUA JAMARI - TRECHO; AVENIDA 25 DE AGOSTO A AVENIDA SÃO PAULO		FONTE	VERSÃO	HORA	MES
LOCAL:		MUNICÍPIO DE ROLIM DE MOURA		SICRO NOVO	2025/07	-	-
CLIENTE:		PREFEITURA MUNICIPAL DE ROLIM DE MOURA		SINAPI	2025/09 SEM DESONERAÇÃO	118,72%	72,48%
				Composições Próprias	PRÓPRIA	0,00%	0,00%


Custo Horário da Execução:	R\$ 311,2468
Produção da Equipe:	373,50000
Custo Unitário da Execução:	R\$ 0,8333
Custo Direto Total:	R\$ 0,8333
VALOR:	0,83

5914314 Transporte com caminhão basculante de 6 m³ - rodovia em leito natural (tkm)							
EQUIPAMENTOS		QUANT	UTILIZAÇÃO		CUSTO OPERACIONAL		CUSTO HORÁRIO
			PROD	IMPR	PROD	IMPR	
E9506	Caminhão basculante com capacidade de 6 m³ - 136 kW	1,00000	1,0000	0,0000	R\$ 201,3912	R\$ 78,3405	R\$ 201,3912
TOTAL EQUIPAMENTOS:							R\$ 201,3912
		Custo Horário da Execução:					
		Produção da Equipe:					
		Custo Unitário da Execução:					
		Custo do FIC (0,04937):					
		Custo Direto Total:					
		VALOR:					

5914329 Transporte com caminhão basculante de 6 m³ - rodovia em revestimento primário (tkm)							
EQUIPAMENTOS		QUANT	UTILIZAÇÃO		CUSTO OPERACIONAL		CUSTO HORÁRIO
			PROD	IMPR	PROD	IMPR	
E9506	Caminhão basculante com capacidade de 6 m³ - 136 kW	1,00000	1,0000	0,0000	R\$ 201,3912	R\$ 78,3405	R\$ 201,3912
TOTAL EQUIPAMENTOS:							R\$ 201,3912
		Custo Horário da Execução:					
		Produção da Equipe:					
		Custo Unitário da Execução:					
		Custo do FIC (0,04937):					
		Custo Direto Total:					
		VALOR:					

5914344 Transporte com caminhão basculante de 6 m³ - rodovia pavimentada (tkm)							
EQUIPAMENTOS		QUANT	UTILIZAÇÃO		CUSTO OPERACIONAL		CUSTO HORÁRIO
			PROD	IMPR	PROD	IMPR	
E9506	Caminhão basculante com capacidade de 6 m³ - 136 kW	1,00000	1,0000	0,0000	R\$ 201,3912	R\$ 78,3405	R\$ 201,3912
TOTAL EQUIPAMENTOS:							R\$ 201,3912
		Custo Horário da Execução:					
		Produção da Equipe:					
		Custo Unitário da Execução:					
		Custo Direto Total:					
		VALOR:					

5914539 Transporte com caminhão betoneira - rodovia em leito natural (tkm)							
--	--	--	--	--	--	--	--


	RELATÓRIO ANALÍTICO - COMPOSIÇÕES AUXILIARES						
	OBRA:	REVITALIZAÇÃO DA RUA JAMARI			DATA : 28/07/2025		BDI : 23,38%
	DESCRIÇÃO:	REVITALIZAÇÃO DA RUA JAMARI - TRECHO; AVENIDA 25 DE AGOSTO A AVENIDA SÃO PAULO			FONTE	VERSÃO	HORA MES
	LOCAL:	MUNICÍPIO DE ROLIM DE MOURA			SICRO NOVO	2025/07	- -
	CLIENTE:	PREFEITURA MUNICIPAL DE ROLIM DE MOURA			SINAPI	2025/09 SEM DESONERAÇÃO	118,72% 72,48%
					Composições Próprias	PRÓPRIA	0,00% 0,00%

EQUIPAMENTOS		QUANT	UTILIZAÇÃO		CUSTO OPERACIONAL		CUSTO HORÁRIO
			PROD	IMPR	PROD	IMPR	
E9600	Caminhão betoneira com capacidade de 8 m³ - 236 kW	1,00000	1,0000	0,0000	R\$ 388,0474	R\$ 118,8655	R\$ 388,0474
					TOTAL EQUIPAMENTOS:		R\$ 388,0474
					Custo Horário da Execução:		R\$ 388,0474
					Produção da Equipe:		318,72000
					Custo Unitário da Execução:		R\$ 1,2175
					Custo do FIC (0,04937):		R\$ 0,0601
					Custo Direto Total:		R\$ 1,2776
					VALOR:		1,28

5914554 Transporte com caminhão betoneira - rodovia em revestimento primário (tkm)							
EQUIPAMENTOS		QUANT	UTILIZAÇÃO		CUSTO OPERACIONAL		CUSTO HORÁRIO
			PROD	IMPR	PROD	IMPR	
E9600	Caminhão betoneira com capacidade de 8 m³ - 236 kW	1,00000	1,0000	0,0000	R\$ 388,0474	R\$ 118,8655	R\$ 388,0474
					TOTAL EQUIPAMENTOS:		R\$ 388,0474
					Custo Horário da Execução:		R\$ 388,0474
					Produção da Equipe:		398,40000
					Custo Unitário da Execução:		R\$ 0,9740
					Custo do FIC (0,04937):		R\$ 0,0481
					Custo Direto Total:		R\$ 1,0221
					VALOR:		1,02

5914569 Transporte com caminhão betoneira - rodovia pavimentada (tkm)							
EQUIPAMENTOS		QUANT	UTILIZAÇÃO		CUSTO OPERACIONAL		CUSTO HORÁRIO
			PROD	IMPR	PROD	IMPR	
E9600	Caminhão betoneira com capacidade de 8 m³ - 236 kW	1,00000	1,0000	0,0000	R\$ 388,0474	R\$ 118,8655	R\$ 388,0474
					TOTAL EQUIPAMENTOS:		R\$ 388,0474
					Custo Horário da Execução:		R\$ 388,0474
					Produção da Equipe:		478,08000
					Custo Unitário da Execução:		R\$ 0,8117
					Custo Direto Total:		R\$ 0,8117
					VALOR:		0,81

5914449 Transporte com caminhão carroceria de 15 t - rodovia em leito natural (tkm)							
EQUIPAMENTOS		QUANT	UTILIZAÇÃO		CUSTO OPERACIONAL		CUSTO HORÁRIO
			PROD	IMPR	PROD	IMPR	
E9592	Caminhão carroceria com capacidade de 15 t - 188 kW	1,00000	1,0000	0,0000	R\$ 286,7811	R\$ 85,9422	R\$ 286,7811
					TOTAL EQUIPAMENTOS:		R\$ 286,7811


	RELATÓRIO ANALÍTICO - COMPOSIÇÕES AUXILIARES						
	OBRA:	REVITALIZAÇÃO DA RUA JAMARI			DATA : 28/07/2025		BDI : 23,38%
	DESCRIÇÃO:	REVITALIZAÇÃO DA RUA JAMARI - TRECHO; AVENIDA 25 DE AGOSTO A AVENIDA SÃO PAULO			FONTE	VERSÃO	HORA MES
	LOCAL:	MUNICÍPIO DE ROLIM DE MOURA			SICRO NOVO	2025/07	- -
	CLIENTE:	PREFEITURA MUNICIPAL DE ROLIM DE MOURA			SINAPI	2025/09 SEM DESONERAÇÃO	118,72% 72,48%
					Composições Próprias	PRÓPRIA	0,00% 0,00%

Custo Horário da Execução:	R\$ 286,7811
Produção da Equipe:	259,04000
Custo Unitário da Execução:	R\$ 1,1071
Custo do FIC (0,04937):	R\$ 0,0547
Custo Direto Total:	R\$ 1,1618
VALOR:	1,16

5914464 Transporte com caminhão carroceria de 15 t - rodovia em revestimento primário (tkm)							
EQUIPAMENTOS		QUANT	UTILIZAÇÃO		CUSTO OPERACIONAL		CUSTO HORÁRIO
			PROD	IMPR	PROD	IMPR	
E9592	Caminhão carroceria com capacidade de 15 t - 188 kW	1,00000	1,0000	0,0000	R\$ 286,7811	R\$ 85,9422	R\$ 286,7811
TOTAL EQUIPAMENTOS:							R\$ 286,7811
Custo Horário da Execução: R\$ 286,7811							
Produção da Equipe: 323,80000							
Custo Unitário da Execução: R\$ 0,8857							
Custo do FIC (0,04937): R\$ 0,0438							
Custo Direto Total: R\$ 0,9295							
VALOR:							0,93

5914479 Transporte com caminhão carroceria de 15 t - rodovia pavimentada (tkm)							
EQUIPAMENTOS		QUANT	UTILIZAÇÃO		CUSTO OPERACIONAL		CUSTO HORÁRIO
			PROD	IMPR	PROD	IMPR	
E9592	Caminhão carroceria com capacidade de 15 t - 188 kW	1,00000	1,0000	0,0000	R\$ 286,7811	R\$ 85,9422	R\$ 286,7811
TOTAL EQUIPAMENTOS:							R\$ 286,7811
Custo Horário da Execução: R\$ 286,7811							
Produção da Equipe: 388,56000							
Custo Unitário da Execução: R\$ 0,7381							
Custo Direto Total: R\$ 0,7381							
VALOR:							0,74


5914364 Transporte de cimento ou cal hidratada a granel com caminhão silo de 30 m³ - rodovia em leito natural (tkm)							
EQUIPAMENTOS		QUANT	UTILIZAÇÃO		CUSTO OPERACIONAL		CUSTO HORÁRIO
			PROD	IMPR	PROD	IMPR	
E9146	Caminhão silo com capacidade de 30 m³ - 368 kW	1,00000	1,0000	0,0000	R\$ 677,9545	R\$ 161,5640	R\$ 677,9545
TOTAL EQUIPAMENTOS:							R\$ 677,9545
Custo Horário da Execução: R\$ 677,9545							
Produção da Equipe: 697,20000							
Custo Unitário da Execução: R\$ 0,9724							
Custo do FIC (0,04937): R\$ 0,0480							
Custo Direto Total: R\$ 1,0204							
VALOR:							1,02

	RELATÓRIO ANALÍTICO - COMPOSIÇÕES AUXILIARES						
	OBRA:	REVITALIZAÇÃO DA RUA JAMARI			DATA : 28/07/2025		BDI : 23,38%
	DESCRIÇÃO:	REVITALIZAÇÃO DA RUA JAMARI - TRECHO; AVENIDA 25 DE AGOSTO A AVENIDA SÃO PAULO			FONTE	VERSÃO	HORA MES
	LOCAL:	MUNICÍPIO DE ROLIM DE MOURA			SICRO NOVO	2025/07	- -
	CLIENTE:	PREFEITURA MUNICIPAL DE ROLIM DE MOURA			SINAPI	2025/09 SEM DESONERAÇÃO	118,72% 72,48%
					Composições Próprias	PRÓPRIA	0,00% 0,00%

5914365 Transporte de cimento ou cal hidratada a granel com caminhão silo de 30 m³ - rodovia em revestimento primário (tkm)							
EQUIPAMENTOS		QUANT	UTILIZAÇÃO		CUSTO OPERACIONAL		CUSTO HORÁRIO
			PROD	IMPR	PROD	IMPR	
E9146	Caminhão silo com capacidade de 30 m³ - 368 kW	1,00000	1,0000	0,0000	R\$ 677,9545	R\$ 161,5640	R\$ 677,9545
TOTAL EQUIPAMENTOS:							R\$ 677,9545
Custo Horário da Execução:							R\$ 677,9545
Produção da Equipe:							871,50000
Custo Unitário da Execução:							R\$ 0,7779
Custo do FIC (0,04937):							R\$ 0,0384
Custo Direto Total:							R\$ 0,8163
VALOR:							0,82

5914366 Transporte de cimento ou cal hidratada a granel com caminhão silo de 30 m³ - rodovia pavimentada (tkm)							
EQUIPAMENTOS		QUANT	UTILIZAÇÃO		CUSTO OPERACIONAL		CUSTO HORÁRIO
			PROD	IMPR	PROD	IMPR	
E9146	Caminhão silo com capacidade de 30 m³ - 368 kW	1,00000	1,0000	0,0000	R\$ 677,9545	R\$ 161,5640	R\$ 677,9545
TOTAL EQUIPAMENTOS:							R\$ 677,9545
Custo Horário da Execução:							R\$ 677,9545
Produção da Equipe:							983,05000
Custo Unitário da Execução:							R\$ 0,6896
Custo Direto Total:							R\$ 0,6896
VALOR:							0,69

6416078 Usinagem de concreto asfáltico - faixa C-12,5 - areia e brita comerciais (t)							
EQUIPAMENTOS		QUANT	UTILIZAÇÃO		CUSTO OPERACIONAL		CUSTO HORÁRIO
			PROD	IMPR	PROD	IMPR	
E9559	Aquecedor de fluido térmico - 12 kW	1,00000	1,0000	0,0000	R\$ 228,9063	R\$ 137,9964	R\$ 228,9063
E9584	Carregadeira de pneus com capacidade de 1,72 m³ - 113 kW	1,00000	0,8600	0,1400	R\$ 212,6783	R\$ 104,2281	R\$ 197,4952
E9021	Grupo gerador - 456 kVA	1,00000	1,0000	0,0000	R\$ 434,9070	R\$ 31,5833	R\$ 434,9070
E9558	Tanque de estocagem de asfalto com capacidade de 30.000 l	2,00000	1,0000	0,0000	R\$ 167,1365	R\$ 108,4262	R\$ 334,2730
E9689	Usina de asfalto a quente gravimétrica com capacidade de 100/140 t/h - 260 kW	1,00000	1,0000	0,0000	R\$ 2.030,8468	R\$ 1.008,4482	R\$ 2.030,8468
TOTAL EQUIPAMENTOS:							R\$ 3.226,4283
MÃO DE OBRA				UNID	CONSUMO	SALÁRIO HORA	CUSTO HORÁRIO
P9824	Servente			h	4,00000	23,5095	94,0380
TOTAL MÃO DE OBRA:							94,0380
Custo Horário da Execução:							R\$ 3.320,4663
Produção da Equipe:							99,60000
Custo Unitário da Execução:							R\$ 33,3380
MATERIAIS				UNID	CONSUMO	VALOR UNITÁRIO	CUSTO UNITÁRIO
M0028	Areia média			m³	0,02701	R\$ 124,0956	R\$ 3,3518
M0005	Brita 0			m³	0,09003	R\$ 203,2851	R\$ 18,3018

	RELATÓRIO ANALÍTICO - COMPOSIÇÕES AUXILIARES					
	OBRA:	REVITALIZAÇÃO DA RUA JAMARI	DATA : 28/07/2025		BDI : 23,38%	
	DESCRIÇÃO:	REVITALIZAÇÃO DA RUA JAMARI - TRECHO; AVENIDA 25 DE AGOSTO A AVENIDA SÃO PAULO	FONTE	VERSÃO	HORA	MES
	LOCAL:	MUNICÍPIO DE ROLIM DE MOURA	SICRO NOVO	2025/07	-	-
	CLIENTE:	PREFEITURA MUNICIPAL DE ROLIM DE MOURA	SINAPI	2025/09 SEM DESONERAÇÃO	118,72%	72.48%
			Composições Próprias	PROPRIA	0,00%	0,00%


M0191	Brita 1	m³	0,03215	R\$ 193,2851	R\$ 6,2141
M0344	Cal hidratada - a granel	kg	14,46360	R\$ 0,7712	R\$ 11,1543
M1943	Cimento asfáltico de petróleo - CAP 50/70	t	0,05545	R\$ 0,0000	R\$ 0,0000
M1941	Óleo tipo A1	l	8,00000	R\$ 5,7422	R\$ 45,9376
M1103	Pedrisco	m³	0,14790	R\$ 200,4567	R\$ 29,6475
M1135	Pó de pedra	m³	0,33631	R\$ 154,9793	R\$ 52,1211
				TOTAL MATERIAIS:	R\$ 166,7282

TRANSPORTE - TEMPO FIXO		UNIDADE	CODIGO	CONSUMO	PREÇO UNITÁRIO	CUSTO UNITÁRIO
M0028	Areia média (Caminhão basculante com capacidade de 10 m³ - 210 kW)	t	5914647	0,04052	R\$ 1,8400	R\$ 0,0746
M0005	Brita 0 (Caminhão basculante com capacidade de 10 m³ - 210 kW)	t	5914647	0,13505	R\$ 1,8400	R\$ 0,2485
M0191	Brita 1 (Caminhão basculante com capacidade de 10 m³ - 210 kW)	t	5914647	0,04823	R\$ 1,8400	R\$ 0,0887
M0344	Cal hidratada - a granel (Caminhão silo com capacidade de 30 m³ - 368 kW)	t	5914363	0,01446	R\$ 19,4500	R\$ 0,2812
M1103	Pedrisco (Caminhão basculante com capacidade de 10 m³ - 210 kW)	t	5914647	0,22185	R\$ 1,8400	R\$ 0,4082
M1135	Pó de pedra (Caminhão basculante com capacidade de 10 m³ - 210 kW)	t	5914647	0,50447	R\$ 1,8400	R\$ 0,9282
				TRANSPORTE - TEMPO FIXO:		R\$ 2,0294

MOMENTO DE TRANSPORTE		UND	QUANTIDADE	LN		RP		P		CUSTO UNITÁRIO
				DMT	R\$	DMT	R\$	DMT	R\$	
M0028	Areia média (Caminhão basculante com capacidade de 10 m³ - 210 kW)	tkm	0,04052	0,00	R\$ 1,3100	0,00	R\$ 1,0500	0,00	R\$ 0,8300	R\$ 0,0000
M0005	Brita 0 (Caminhão basculante com capacidade de 10 m³ - 210 kW)	tkm	0,13505	0,00	R\$ 1,3100	0,00	R\$ 1,0500	0,00	R\$ 0,8300	R\$ 0,0000
M0191	Brita 1 (Caminhão basculante com capacidade de 10 m³ - 210 kW)	tkm	0,04823	0,00	R\$ 1,3100	0,00	R\$ 1,0500	0,00	R\$ 0,8300	R\$ 0,0000
M0344	Cal hidratada - a granel (Caminhão silo com capacidade de 30 m³ - 368 kW)	tkm	0,01446	0,00	R\$ 1,0200	0,00	R\$ 0,8200	0,00	R\$ 0,6900	R\$ 0,0000
M1103	Pedrisco (Caminhão basculante com capacidade de 10 m³ - 210 kW)	tkm	0,22185	0,00	R\$ 1,3100	0,00	R\$ 1,0500	0,00	R\$ 0,8300	R\$ 0,0000
M1135	Pó de pedra (Caminhão basculante com capacidade de 10 m³ - 210 kW)	tkm	0,50447	0,00	R\$ 1,3100	0,00	R\$ 1,0500	0,00	R\$ 0,8300	R\$ 0,0000
				MOMENTO DE TRANSPORTE:		R\$ 0,0000				
						Custo Direto Total:				R\$ 202,0956
						VALOR:				202,10

90587 VIBRADOR DE IMERSÃO, DIÂMETRO DE PONTEIRA 45MM, MOTOR ELÉTRICO TRIFÁSICO POTÊNCIA DE 2 CV - CHI DIURNO. AF_06/2015 (CHI)						
Serviço		FONTE	UNID	COEFICIENTE	PREÇO UNITÁRIO	TOTAL
90582	VIBRADOR DE IMERSÃO, DIÂMETRO DE PONTEIRA 45MM, MOTOR ELÉTRICO TRIFÁSICO POTÊNCIA DE 2 CV - DEPRECIAÇÃO. AF_06/2015	SINAPI	H	1,00000000	R\$ 0,46	R\$ 0,46
90583	VIBRADOR DE IMERSÃO, DIÂMETRO DE PONTEIRA 45MM, MOTOR ELÉTRICO TRIFÁSICO POTÊNCIA DE 2 CV - JUROS. AF_06/2015	SINAPI	H	1,00000000	R\$ 0,10	R\$ 0,10
					TOTAL Serviço:	R\$ 0,56
					VALOR:	0,56

90586 VIBRADOR DE IMERSÃO, DIÂMETRO DE PONTEIRA 45MM, MOTOR ELÉTRICO TRIFÁSICO POTÊNCIA DE 2 CV - CHP DIURNO. AF_06/2015 (CHP)						
Serviço		FONTE	UNID	COEFICIENTE	PREÇO UNITÁRIO	TOTAL
90582	VIBRADOR DE IMERSÃO, DIÂMETRO DE PONTEIRA 45MM, MOTOR ELÉTRICO TRIFÁSICO POTÊNCIA DE 2 CV - DEPRECIAÇÃO. AF_06/2015	SINAPI	H	1,00000000	R\$ 0,46	R\$ 0,46

	RELATÓRIO ANALÍTICO - COMPOSIÇÕES AUXILIARES							
	OBRA:	REVITALIZAÇÃO DA RUA JAMARI			DATA : 28/07/2025		BDI : 23,38%	
	DESCRIÇÃO:	REVITALIZAÇÃO DA RUA JAMARI - TRECHO; AVENIDA 25 DE AGOSTO A AVENIDA SÃO PAULO			FONTE	VERSÃO	HORA	MES
					SICRO NOVO	2025/07	-	-
	LOCAL:	MUNICÍPIO DE ROLIM DE MOURA			SINAPI	2025/09 SEM DESONERAÇÃO	118,72%	72.48%
					Composições Próprias	PRÓPRIA	0,00%	0,00%
	CLIENTE:	PREFEITURA MUNICIPAL DE ROLIM DE MOURA						

90583	VIBRADOR DE IMERSÃO, DIÂMETRO DE PONTEIRA 45MM, MOTOR ELÉTRICO TRIFÁSICO POTÊNCIA DE 2 CV - JUROS. AF_06/2015	SINAPI	H	1,00000000	R\$ 0,10	R\$ 0,10
90584	VIBRADOR DE IMERSÃO, DIÂMETRO DE PONTEIRA 45MM, MOTOR ELÉTRICO TRIFÁSICO POTÊNCIA DE 2 CV - MANUTENÇÃO. AF_06/2015	SINAPI	H	1,00000000	R\$ 0,36	R\$ 0,36
90585	VIBRADOR DE IMERSÃO, DIÂMETRO DE PONTEIRA 45MM, MOTOR ELÉTRICO TRIFÁSICO POTÊNCIA DE 2 CV - MATERIAIS NA OPERAÇÃO. AF_06/2015	SINAPI	H	1,00000000	R\$ 0,83	R\$ 0,83
					TOTAL Serviço:	R\$ 1,75
					VALOR:	1,75


90582 VIBRADOR DE IMERSÃO, DIÂMETRO DE PONTEIRA 45MM, MOTOR ELÉTRICO TRIFÁSICO POTÊNCIA DE 2 CV - DEPRECIAÇÃO. AF_06/2015 (H)						
Equipamento		FONTE	UNID	COEFICIENTE	PREÇO UNITÁRIO	TOTAL
00013896	VIBRADOR DE IMERSAO, DIAMETRO DA PONTEIRA DE *45* MM, COM MOTOR ELETRICO TRIFASICO DE 2 HP (2 CV)	SINAPI	UN	0,00012800	R\$ 3.626,47	R\$ 0,46
					TOTAL Equipamento:	R\$ 0,46
					VALOR:	0,46

90583 VIBRADOR DE IMERSÃO, DIÂMETRO DE PONTEIRA 45MM, MOTOR ELÉTRICO TRIFÁSICO POTÊNCIA DE 2 CV - JUROS. AF_06/2015 (H)						
Equipamento		FONTE	UNID	COEFICIENTE	PREÇO UNITÁRIO	TOTAL
00013896	VIBRADOR DE IMERSAO, DIAMETRO DA PONTEIRA DE *45* MM, COM MOTOR ELETRICO TRIFASICO DE 2 HP (2 CV)	SINAPI	UN	0,00002960	R\$ 3.626,47	R\$ 0,10
					TOTAL Equipamento:	R\$ 0,10
					VALOR:	0,10

90584 VIBRADOR DE IMERSÃO, DIÂMETRO DE PONTEIRA 45MM, MOTOR ELÉTRICO TRIFÁSICO POTÊNCIA DE 2 CV - MANUTENÇÃO. AF_06/2015 (H)						
Equipamento		FONTE	UNID	COEFICIENTE	PREÇO UNITÁRIO	TOTAL
00013896	VIBRADOR DE IMERSAO, DIAMETRO DA PONTEIRA DE *45* MM, COM MOTOR ELETRICO TRIFASICO DE 2 HP (2 CV)	SINAPI	UN	0,00010000	R\$ 3.626,47	R\$ 0,36
					TOTAL Equipamento:	R\$ 0,36
					VALOR:	0,36

90585 VIBRADOR DE IMERSÃO, DIÂMETRO DE PONTEIRA 45MM, MOTOR ELÉTRICO TRIFÁSICO POTÊNCIA DE 2 CV - MATERIAIS NA OPERAÇÃO. AF_06/2015 (H)						
Especiais		FONTE	UNID	COEFICIENTE	PREÇO UNITÁRIO	TOTAL
00002705	ENERGIA ELETRICA ATE 2000 KWH INDUSTRIAL, SEM DEMANDA	SINAPI	KWH	0,52000000	R\$ 1,60	R\$ 0,83
					TOTAL Especiais:	R\$ 0,83
					VALOR:	0,83

105080 VIGA DE MADEIRA SERRADA, MAÇARANDUBA OU EQUIVALENTE DA REGIÃO, APARELHADA, SEÇÃO RETANGULAR 6 X 12 CM. AF_03/2024 (M)						
Equipamento		FONTE	UNID	COEFICIENTE	PREÇO UNITÁRIO	TOTAL
00010527	LOCAÇAO DE ANDAIME METALICO TUBULAR DE ENCAIXE, TIPO DE TORRE, CADA PAINEL COM LARGURA DE 1 ATE 1,5 M E ALTURA DE *1,00* M, INCLUINDO DIAGONAL, BARRAS DE LIGACAO, SAPATAS OU RODIZIOS E DEMAIS ITENS NECESSARIOS A MONTAGEM (NAO INCLUI INSTALACAO)	SINAPI	MXMES	0,00072500	R\$ 27,00	R\$ 0,01
					TOTAL Equipamento:	R\$ 0,01

	RELATÓRIO ANALÍTICO - COMPOSIÇÕES AUXILIARES				
	OBRA:	REVITALIZAÇÃO DA RUA JAMARI	DATA : 28/07/2025		BDI : 23,38%
	DESCRIÇÃO:	REVITALIZAÇÃO DA RUA JAMARI - TRECHO; AVENIDA 25 DE AGOSTO A AVENIDA SÃO PAULO	FONTE	VERSÃO	HORA
	LOCAL:	MUNICÍPIO DE ROLIM DE MOURA	SINAPI	2025/09 SEM DESONERAÇÃO	118,72%
	CLIENTE:	PREFEITURA MUNICIPAL DE ROLIM DE MOURA	Composições Próprias	PRÓPRIA	0,00%

Equipamento Custo Horário		FONTE	UNID	COEFICIENTE	PREÇO UNITÁRIO	TOTAL
95140	TALHA MANUAL DE CORRENTE, CAPACIDADE DE 2 TON. COM ELEVÇÃO DE 3 M - CHI DIURNO. AF_07/2016	SINAPI	CHI	0,27966100	R\$ 0,04	R\$ 0,01
				TOTAL Equipamento Custo Horário:		R\$ 0,01

Material		FONTE	UNID	COEFICIENTE	PREÇO UNITÁRIO	TOTAL
00004335	PARAFUSO FRANCES ZINCADO, DIAMETRO 1/2", COMPRIMENTO 12", COM PORCA E ARRUELA LISA MEDIA	SINAPI	UN	1,10000000	R\$ 15,91	R\$ 17,50
00020213	VIGA APARELHADA *6 X 12* CM, EM MACARANDUBA/MASSARANDUBA, ANGELIM OU EQUIVALENTE DA REGIAO	SINAPI	M	1,09159000	R\$ 26,05	R\$ 28,43
				TOTAL Material:		R\$ 45,93


Mão de Obra com Encargos Complementares		FONTE	UNID	COEFICIENTE	PREÇO UNITÁRIO	TOTAL
88239	AJUDANTE DE CARPINTEIRO COM ENCARGOS COMPLEMENTARES	SINAPI	H	0,30385000	R\$ 28,54	R\$ 8,67
88262	CARPINTEIRO DE FORMAS COM ENCARGOS COMPLEMENTARES	SINAPI	H	0,42539500	R\$ 30,99	R\$ 13,18
				TOTAL Mão de Obra com Encargos Complementares:		R\$ 21,85
				VALOR:		67,80

	RELATÓRIO SINTÉTICO - SERVIÇOS					
	OBRA:	REVITALIZAÇÃO DA RUA JAMARI		DATA : 28/07/2025		BDI : 23,38%
	DESCRIÇÃO:	REVITALIZAÇÃO DA RUA JAMARI - TRECHO; AVENIDA 25 DE AGOSTO A AVENIDA SÃO PAULO		FONTE	VERSÃO	HORA
	LOCAL:	MUNICÍPIO DE ROLIM DE MOURA		SICRO NOVO	2025/07	-
	CLIENTE:	PREFEITURA MUNICIPAL DE ROLIM DE MOURA		SINAPI	2025/09 SEM DESONERAÇÃO	118,72%
				Composições Próprias	PRÓPRIA	0,00%


CÓDIGO	DESCRIÇÃO	FONTE	UNID	QUANTIDADE	PREÇO UNITÁRIO R\$	PREÇO TOTAL R\$
COM-48500129	ADMINISTRAÇÃO E CONTROLE (ENGENHEIRO CIVIL MESTRE DE OBRAS E TOPOGRAFO)	Composições	MÊS	5,00	R\$ 15.390,64	R\$ 76.953,20
CPVL - 001	ALMOXARIFADO PROVISÓRIO EM MADEIRA	Composições	UN	1,00	R\$ 7.676,85	R\$ 7.676,85
103332	ALVENARIA DE VEDAÇÃO DE BLOCOS CERÂMICOS FURADOS NA HORIZONTAL DE 9X14X19 CM (ESPESSURA 9 CM) E ARGAMASSA DE ASSENTAMENTO COM PREPARO EM BETONEIRA. AF_12/2021	SINAPI	M2	3,60	R\$ 136,07	R\$ 489,85
92919	ARMAÇÃO DE ESTRUTURAS DIVERSAS DE CONCRETO ARMADO, EXCETO VIGAS, PILARES, LAJES E FUNDAÇÕES, UTILIZANDO AÇO CA-50 DE 10,0 MM - MONTAGEM. AF_06/2022	SINAPI	KG	1,05	R\$ 14,53	R\$ 15,26
92916	ARMAÇÃO DE ESTRUTURAS DIVERSAS DE CONCRETO ARMADO, EXCETO VIGAS, PILARES, LAJES E FUNDAÇÕES, UTILIZANDO AÇO CA-50 DE 6,3 MM - MONTAGEM. AF_06/2022	SINAPI	KG	13,72	R\$ 18,17	R\$ 249,29
94316	ATERRO MECANIZADO DE VALA COM RETROESCAVADEIRA (CAPACIDADE DA CAÇAMBA DA RETRO: 0,26 M³ / POTÊNCIA: 88 HP), LARGURA ATÉ 1,5 M, PROFUNDIDADE ATÉ 1,5 M, COM SOLO ARGILO-ARENOSO. AF_08/2023	SINAPI	M3	234,38	R\$ 74,24	R\$ 17.400,37
COMP-VL-RJ-001	BOCA DE LOBO P/ TUBO DN: 600 MM COM ENTRADA D'ÁGUA	Composições	UN	18,00	R\$ 3.574,16	R\$ 64.334,88
COMP-49620117	CAIXA DE LIGAÇÃO E PASSAGEM C/ ENTRADA D'ÁGUA DN: 600/800 MM	Composições	UN	1,00	R\$ 4.333,14	R\$ 4.333,14
100983	CARGA, MANOBRA E DESCARGA DE ENTULHO EM CAMINHÃO BASCULANTE 14 M³ - CARGA COM ESCAVADEIRA HIDRÁULICA (CAÇAMBA DE 0,80 M³ / 111 HP) E DESCARGA LIVRE (UNIDADE: M3). AF_07/2020	SINAPI	M3	902,48	R\$ 9,61	R\$ 8.672,83
102736	CONCRETAGEM DE BOCA PARA BUEIRO, FCK = 20 MPA, COM USO DE BOMBA - LANÇAMENTO, ADENSAMENTO E ACABAMENTO. AF_07/2021	SINAPI	M3	0,32	R\$ 1.019,43	R\$ 326,22
87690	CONTRAPISO EM ARGAMASSA TRAÇO 1:4 (CIMENTO E AREIA), PREPARO MECÂNICO COM BETONEIRA 400 L, APLICADO EM ÁREAS SECAS SOBRE LAJE, NÃO ADERIDO, ACABAMENTO NÃO REFORÇADO, ESPESSURA 5CM. AF_07/2021	SINAPI	M2	9,58	R\$ 66,21	R\$ 634,29
98529	CORTE RASO E RECORTE DE ÁRVORE COM DIÂMETRO DE TRONCO MAIOR OU IGUAL A 0,20 M E MENOR QUE 0,40 M. AF_03/2024	SINAPI	UN	8,00	R\$ 90,06	R\$ 720,48
COT-12281804	COT. CAP/70 - SET/25	Composições	T	27,85	R\$ 6.066,20	R\$ 168.943,67
COT-43369922	COT. CM30 - SET/25	Composições	T	12,97	R\$ 10.047,92	R\$ 130.321,52
COT-89841065	COT. EAI - SET/25	Composições	T	4,87	R\$ 4.504,51	R\$ 21.936,96
4011463	Concreto asfáltico - faixa C-12,5 - areia e brita comerciais	SICRO	t	1.036,80	R\$ 223,25	R\$ 231.465,60
104796	DEMOLIÇÃO DE GUIAS, SARJETAS OU SARJETÕES, DE FORMA MECANIZADA, SEM REAPROVEITAMENTO. AF_09/2023	SINAPI	M	2.036,20	R\$ 15,43	R\$ 31.418,57
97636	DEMOLIÇÃO PARCIAL DE PAVIMENTO ASFÁLTICO, DE FORMA MECANIZADA, SEM REAPROVEITAMENTO. AF_09/2023	SINAPI	M2	241,46	R\$ 24,45	R\$ 5.903,70
1619006	Demolição mecânica de concreto simples com escavadeira hidráulica	SICRO	m³	166,61	R\$ 45,07	R\$ 7.509,11
87794	EMBOÇO OU MASSA ÚNICA EM ARGAMASSA TRAÇO 1:2:8, PREPARO MANUAL, APLICADA MANUALMENTE EM PANOS CEGOS DE FACHADA (SEM PRESENÇA DE VÃOS), ESPESSURA DE 25 MM. AF_09/2022	SINAPI	M2	26,00	R\$ 54,83	R\$ 1.425,58
102303	ESCAVAÇÃO MECANIZADA DE VALA COM PROF. ATÉ 1,5 M (MÉDIA MONTANTE E JUSANTE/UMA COMPOSIÇÃO POR TRECHO), RETROESCAV. (0,26 M3), LARG. DE 0,8 M A 1,5 M, EM SOLO MOLE, LOCAIS COM BAIXO NÍVEL DE INTERFERÊNCIA. AF_09/2024	SINAPI	M3	1.140,60	R\$ 11,44	R\$ 13.048,46
94991	EXECUÇÃO DE PASSEIO (CALÇADA) OU PISO DE CONCRETO COM CONCRETO MOLDADO IN LOCO, USINADO C20, ACABAMENTO CONVENCIONAL, NÃO ARMADO. AF_08/2022	SINAPI	M3	165,98	R\$ 1.123,60	R\$ 186.495,13
92265	FABRICAÇÃO DE FÓRMA PARA VIGAS, EM CHAPA DE MADEIRA COMPENSADA RESINADA, E = 17 MM. AF_09/2020	SINAPI	M2	4,80	R\$ 161,18	R\$ 773,66
103689	FORNECIMENTO E INSTALAÇÃO DE PLACA DE OBRA COM CHAPA GALVANIZADA E ESTRUTURA DE MADEIRA. AF_03/2022_PS	SINAPI	M2	6,48	R\$ 466,69	R\$ 3.024,15
4011352	Imprimação com emulsão asfáltica	SICRO	m²	10.800,00	R\$ 0,70	R\$ 7.560,00
96158	MINICARREGADEIRA SOBRE RODAS POTENCIA 47HP CAPACIDADE OPERACAO 646 KG, COM VASSOURA MECÂNICA ACOPLADA - CHP DIURNO. AF_03/2017	SINAPI	CHP	10,00	R\$ 159,42	R\$ 1.594,20
2003943	Meio-fio de concreto - MFC 03 moldado no local com extrusora e concreto usinado - areia e brita comerciais	SICRO	m	1.077,73	R\$ 33,82	R\$ 36.448,83
2003947	Meio-fio de concreto - MFC 05 moldado no local com extrusora e concreto usinado - areia e brita comerciais	SICRO	m	1.109,30	R\$ 26,61	R\$ 29.518,47
102512	PINTURA DE EIXO VIÁRIO SOBRE ASFALTO COM TINTA RETRORREFLETIVA A BASE DE RESINA ACRÍLICA COM MICROESFERAS DE VIDRO, E = 10 CM, APLICAÇÃO MECÂNICA COM DEMARCADORA AUTOPROPELIDA. AF_05/2021	SINAPI	M	271,26	R\$ 7,40	R\$ 2.007,32
102508	PINTURA DE FAIXA DE PEDESTRE OU ZEBRADA COM TINTA EPÓXI, E = 30 CM, APLICAÇÃO MANUAL. AF_05/2021	SINAPI	M2	205,85	R\$ 49,06	R\$ 10.099,00
102498	PINTURA DE MEIO-FIO COM TINTA BRANCA A BASE DE CAL (CAIAÇÃO). AF_05/2021	SINAPI	M	2.187,03	R\$ 1,90	R\$ 4.155,36
104658	PISO PODOTÁTIL DE ALERTA OU DIRECIONAL, DE CONCRETO, ASSENTADO SOBRE ARGAMASSA. AF_03/2024	SINAPI	M2	296,75	R\$ 207,46	R\$ 61.563,76
101623	PREPARO DE FUNDO DE VALA COM LARGURA MENOR QUE 1,5 M, COM CAMADA DE BRITA, LANÇAMENTO MECANIZADO. AF_08/2020	SINAPI	M3	27,05	R\$ 438,52	R\$ 11.861,97
4011353	Pintura de ligação	SICRO	m²	10.800,00	R\$ 0,48	R\$ 5.184,00

	RELATÓRIO SINTÉTICO - SERVIÇOS				
	OBRA:	REVITALIZAÇÃO DA RUA JAMARI	DATA : 28/07/2025		BDI : 23,38%
	DESCRIÇÃO:	REVITALIZAÇÃO DA RUA JAMARI - TRECHO; AVENIDA 25 DE AGOSTO A AVENIDA SÃO PAULO	FONTE	VERSÃO	HORA
	LOCAL:	MUNICÍPIO DE ROLIM DE MOURA	SICRO NOVO	2025/07	-
	CLIENTE:	PREFEITURA MUNICIPAL DE ROLIM DE MOURA	SINAPI	2025/09 SEM DESONERAÇÃO	118,72%
			Composições Próprias	PRÓPRIA	0,00%
					72,48%
					0,00%


CÓDIGO	DESCRIÇÃO	FONTE	UNID	QUANTIDADE	PREÇO UNITÁRIO R\$	PREÇO TOTAL R\$
5213464	Placa de advertência em aço, lado de 0,60 m - película retrorrefletiva tipo I + SI - fornecimento e implantação	SICRO	un	22,00	R\$ 291,53	R\$ 6.413,66
5213456	Placa de regulamentação em fibra, R1 lado 0,248 m - película retrorrefletiva tipo I + SI - fornecimento e implantação	SICRO	un	1,00	R\$ 274,69	R\$ 274,69
93369	REATERRO MECANIZADO DE VALA COM ESCAVADEIRA HIDRÁULICA (CAPACIDADE DA CAÇAMBA: 0,8 M³/POTÊNCIA: 111 HP), LARGURA 1,5 A 2,5 M, PROFUNDIDADE 1,5 A 3,0 M, COM SOLO (SEM SUBSTITUIÇÃO) DE 1ª CATEGORIA, COM COMPACTADOR DE SOLOS DE PERCUSSÃO. AF_08/2023	SINAPI	M3	573,19	R\$ 19,03	R\$ 10.907,81
98526	REMOÇÃO DE RAÍZES REMANESCENTES DE TRONCO DE ÁRVORE COM DIÂMETRO MAIOR OU IGUAL A 0,20 M E MENOR QUE 0,40 M. AF_03/2024	SINAPI	UN	10,00	R\$ 142,18	R\$ 1.421,80
5213863	Suporte metálico galvanizado para placa de advertência ou regulamentação - lado ou diâmetro de 0,60 m - fornecimento e implantação	SICRO	un	23,00	R\$ 472,80	R\$ 10.874,40
95876	TRANSPORTE COM CAMINHÃO BASCULANTE DE 14 M³, EM VIA URBANA PAVIMENTADA, DMT ATÉ 30 KM (UNIDADE: M3XKM). AF_07/2020	SINAPI	M3XKM	7.671,09	R\$ 2,28	R\$ 17.490,09
95879	TRANSPORTE COM CAMINHÃO BASCULANTE DE 14 M³, EM VIA URBANA PAVIMENTADA, DMT ATÉ 30 KM (UNIDADE: TXKM). AF_07/2020	SINAPI	TXKM	18.144,00	R\$ 1,54	R\$ 27.941,76
00039848	TUBO / MANGUEIRA PRETA EM POLIETILENO, LINHA PESADA OU REFORCADA, TIPO ESPAGUETE, PARA INJECAO DE CALDA DE CIMENTO, D = 1/2", ESPESSURA 1,5 MM	SINAPI	M	0,20	R\$ 1,93	R\$ 0,39
92212	TUBO DE CONCRETO PARA REDES COLETORAS DE ÁGUAS PLUVIAIS, DIÂMETRO DE 600 MM, JUNTA RÍGIDA, INSTALADO EM LOCAL COM BAIXO NÍVEL DE INTERFERÊNCIAS - FORNECIMENTO E ASSENTAMENTO. AF_03/2024	SINAPI	M	541,00	R\$ 277,47	R\$ 150.111,27

	RELATÓRIO SINTÉTICO - COMPOSIÇÕES PRÓPRIAS					
	OBRA:	REVITALIZAÇÃO DA RUA JAMARI		DATA : 28/07/2025		BDI : 23,38%
	DESCRIÇÃO:	REVITALIZAÇÃO DA RUA JAMARI - TRECHO; AVENIDA 25 DE AGOSTO A AVENIDA SÃO PAULO		FONTE	VERSÃO	HORA
	LOCAL:	MUNICÍPIO DE ROLIM DE MOURA		SICRO NOVO	2025/07	-
	CLIENTE:	PREFEITURA MUNICIPAL DE ROLIM DE MOURA		SINAPI	2025/09 SEM DESONERAÇÃO	118,72%
				Composições Próprias	PRÓPRIA	0,00%
						72,48%
						0,00%

CÓDIGO	DESCRIÇÃO	FONTE	UNID	QUANTIDADE	PREÇO UNITÁRIO R\$	PREÇO TOTAL R\$
COM-48500129	ADMINISTRAÇÃO E CONTROLE (ENGENHEIRO CIVIL MESTRE DE OBRAS E TOPOGRAFO)	Composições	MÊS	5,00	R\$ 15.390,64	R\$ 76.953,20
CPVL - 001	ALMOXARIFADO PROVISÓRIO EM MADEIRA	Composições	UN	1,00	R\$ 7.676,85	R\$ 7.676,85
COMP-VL-RJ-001	BOCA DE LOBO P/ TUBO DN: 600 MM COM ENTRADA D'ÁGUA	Composições	UN	18,00	R\$ 3.574,16	R\$ 64.334,88
COMP-49620117	CAIXA DE LIGAÇÃO E PASSAGEM C/ ENTRADA D'ÁGUA DN: 600/800 MM	Composições	UN	1,00	R\$ 4.333,14	R\$ 4.333,14
COT-12281804	COT. CAP/70 - SET/25	Composições	T	27,85	R\$ 6.066,20	R\$ 168.943,67
COT-43369922	COT. CM30 - SET/25	Composições	T	12,97	R\$ 10.047,92	R\$ 130.321,52
COT-89841065	COT. EAI - SET/25	Composições	T	4,87	R\$ 4.504,51	R\$ 21.936,96

	RELATÓRIO SINTÉTICO - COMPOSIÇÕES AUXILIARES					
	OBRA:	REVITALIZAÇÃO DA RUA JAMARI	DATA : 28/07/2025		BDI : 23,38%	
	DESCRIÇÃO:	REVITALIZAÇÃO DA RUA JAMARI - TRECHO; AVENIDA 25 DE AGOSTO A AVENIDA SÃO PAULO	FONTE	VERSÃO	HORA	MES
	LOCAL:	MUNICÍPIO DE ROLIM DE MOURA	SICRO NOVO	2025/07	-	-
	CLIENTE:	PREFEITURA MUNICIPAL DE ROLIM DE MOURA	SINAPI	2025/09 SEM DESONERAÇÃO	118,72%	72,48%
			Composições Próprias	PRÓPRIA	0,00%	0,00%


CÓDIGO	DESCRIÇÃO	FONTE	UNID	QUANTIDADE	PREÇO UNITÁRIO R\$	PREÇO TOTAL R\$
88238	AJUDANTE DE ARMADOR COM ENCARGOS COMPLEMENTARES	SINAPI	H	5,20	R\$ 28,70	R\$ 149,24
88239	AJUDANTE DE CARPINTEIRO COM ENCARGOS COMPLEMENTARES	SINAPI	H	30,41	R\$ 28,54	R\$ 867,90
89455	ALVENARIA DE BLOCOS DE CONCRETO ESTRUTURAL 14X19X39 CM (ESPESSURA 14 CM), FBK = 14 MPA, UTILIZANDO PALHETA. AF_10/2022	SINAPI	M2	163,02	R\$ 136,28	R\$ 22.216,37
103332	ALVENARIA DE VEDAÇÃO DE BLOCOS CERÂMICOS FURADOS NA HORIZONTAL DE 9X14X19 CM (ESPESSURA 9 CM) E ARGAMASSA DE ASSENTAMENTO COM PREPARO EM BETONEIRA. AF_12/2021	SINAPI	M2	28,49	R\$ 136,07	R\$ 3.876,63
88626	ARGAMASSA TRAÇO 1:0,5:4,5 (EM VOLUME DE CIMENTO, CAL E AREIA MÉDIA ÚMIDA), PREPARO MECÂNICO COM BETONEIRA 400 L. AF_08/2019	SINAPI	M3	1,84	R\$ 787,35	R\$ 1.448,72
87369	ARGAMASSA TRAÇO 1:2:8 (EM VOLUME DE CIMENTO, CAL E AREIA MÉDIA ÚMIDA) PARA EMBOÇO/MASSA ÚNICA/ASSENTAMENTO DE ALVENARIA DE VEDAÇÃO, PREPARO MANUAL. AF_08/2019	SINAPI	M3	0,76	R\$ 946,93	R\$ 719,67
87292	ARGAMASSA TRAÇO 1:2:8 (EM VOLUME DE CIMENTO, CAL E AREIA MÉDIA ÚMIDA) PARA EMBOÇO/MASSA ÚNICA/ASSENTAMENTO DE ALVENARIA DE VEDAÇÃO, PREPARO MECÂNICO COM BETONEIRA 400 L. AF_08/2019	SINAPI	M3	4,29	R\$ 783,34	R\$ 3.360,53
88629	ARGAMASSA TRAÇO 1:3 (EM VOLUME DE CIMENTO E AREIA MÉDIA ÚMIDA), PREPARO MANUAL. AF_08/2019	SINAPI	M3	2,54	R\$ 961,18	R\$ 2.441,40
87301	ARGAMASSA TRAÇO 1:4 (EM VOLUME DE CIMENTO E AREIA MÉDIA ÚMIDA) PARA CONTRAPISO, PREPARO MECÂNICO COM BETONEIRA 400 L. AF_08/2019	SINAPI	M3	4,33	R\$ 880,31	R\$ 3.811,74
88245	ARMADOR COM ENCARGOS COMPLEMENTARES	SINAPI	H	33,14	R\$ 31,21	R\$ 1.034,30
92882	ARMAÇÃO UTILIZANDO AÇO CA-25 DE 6,3 MM - MONTAGEM. AF_06/2022	SINAPI	KG	223,44	R\$ 15,82	R\$ 3.534,82
88246	ASSENTADOR DE TUBOS COM ENCARGOS COMPLEMENTARES	SINAPI	H	179,61	R\$ 20,04	R\$ 3.599,38
88247	AUXILIAR DE ELETRICISTA COM ENCARGOS COMPLEMENTARES	SINAPI	H	0,39	R\$ 29,26	R\$ 11,41
101387	AUXILIAR DE PEDREIRO COM ENCARGOS COMPLEMENTARES	SINAPI	MES	0,03	R\$ 5.096,41	R\$ 152,89
88253	AUXILIAR DE TOPÓGRAFO COM ENCARGOS COMPLEMENTARES	SINAPI	H	40,00	R\$ 12,11	R\$ 484,40
88831	BETONEIRA CAPACIDADE NOMINAL DE 400 L, CAPACIDADE DE MISTURA 280 L, MOTOR ELÉTRICO TRIFÁSICO POTÊNCIA DE 2 CV, SEM CARREGADOR - CHI DIURNO. AF_05/2023	SINAPI	CHI	36,40	R\$ 0,44	R\$ 16,02
88830	BETONEIRA CAPACIDADE NOMINAL DE 400 L, CAPACIDADE DE MISTURA 280 L, MOTOR ELÉTRICO TRIFÁSICO POTÊNCIA DE 2 CV, SEM CARREGADOR - CHP DIURNO. AF_05/2023	SINAPI	CHP	11,05	R\$ 2,84	R\$ 31,38
88826	BETONEIRA CAPACIDADE NOMINAL DE 400 L, CAPACIDADE DE MISTURA 280 L, MOTOR ELÉTRICO TRIFÁSICO POTÊNCIA DE 2 CV, SEM CARREGADOR - DEPRECIACÃO. AF_05/2023	SINAPI	H	47,45	R\$ 0,36	R\$ 17,08
88827	BETONEIRA CAPACIDADE NOMINAL DE 400 L, CAPACIDADE DE MISTURA 280 L, MOTOR ELÉTRICO TRIFÁSICO POTÊNCIA DE 2 CV, SEM CARREGADOR - JUROS. AF_05/2023	SINAPI	H	47,45	R\$ 0,08	R\$ 3,80
88828	BETONEIRA CAPACIDADE NOMINAL DE 400 L, CAPACIDADE DE MISTURA 280 L, MOTOR ELÉTRICO TRIFÁSICO POTÊNCIA DE 2 CV, SEM CARREGADOR - MANUTENÇÃO. AF_05/2023	SINAPI	H	11,05	R\$ 0,40	R\$ 4,42
88829	BETONEIRA CAPACIDADE NOMINAL DE 400 L, CAPACIDADE DE MISTURA 280 L, MOTOR ELÉTRICO TRIFÁSICO POTÊNCIA DE 2 CV, SEM CARREGADOR - MATERIAIS NA OPERAÇÃO. AF_05/2023	SINAPI	H	11,05	R\$ 2,00	R\$ 22,10
89226	BETONEIRA CAPACIDADE NOMINAL DE 600 L, CAPACIDADE DE MISTURA 360 L, MOTOR ELÉTRICO TRIFÁSICO POTÊNCIA DE 4 CV, SEM CARREGADOR - CHI DIURNO. AF_05/2023	SINAPI	CHI	14,52	R\$ 1,82	R\$ 26,43
89225	BETONEIRA CAPACIDADE NOMINAL DE 600 L, CAPACIDADE DE MISTURA 360 L, MOTOR ELÉTRICO TRIFÁSICO POTÊNCIA DE 4 CV, SEM CARREGADOR - CHP DIURNO. AF_05/2023	SINAPI	CHP	15,40	R\$ 7,44	R\$ 114,58
89221	BETONEIRA CAPACIDADE NOMINAL DE 600 L, CAPACIDADE DE MISTURA 360 L, MOTOR ELÉTRICO TRIFÁSICO POTÊNCIA DE 4 CV, SEM CARREGADOR - DEPRECIACÃO. AF_05/2023	SINAPI	H	29,92	R\$ 1,48	R\$ 44,28
89222	BETONEIRA CAPACIDADE NOMINAL DE 600 L, CAPACIDADE DE MISTURA 360 L, MOTOR ELÉTRICO TRIFÁSICO POTÊNCIA DE 4 CV, SEM CARREGADOR - JUROS. AF_05/2023	SINAPI	H	29,92	R\$ 0,34	R\$ 10,17
89223	BETONEIRA CAPACIDADE NOMINAL DE 600 L, CAPACIDADE DE MISTURA 360 L, MOTOR ELÉTRICO TRIFÁSICO POTÊNCIA DE 4 CV, SEM CARREGADOR - MANUTENÇÃO. AF_05/2023	SINAPI	H	15,40	R\$ 1,62	R\$ 24,95
89224	BETONEIRA CAPACIDADE NOMINAL DE 600 L, CAPACIDADE DE MISTURA 360 L, MOTOR ELÉTRICO TRIFÁSICO POTÊNCIA DE 4 CV, SEM CARREGADOR - MATERIAIS NA OPERAÇÃO. AF_05/2023	SINAPI	H	15,40	R\$ 4,00	R\$ 61,60
91926	CABO DE COBRE FLEXÍVEL ISOLADO, 2,5 MM², ANTI-CHAMA 450/750 V, PARA CIRCUITOS TERMINAIS - FORNECIMENTO E INSTALAÇÃO. AF_03/2023	SINAPI	M	10,00	R\$ 5,16	R\$ 51,60
89877	CAMINHÃO BASCULANTE 14 M3, COM CAVALO MECÂNICO DE CAPACIDADE MÁXIMA DE TRACÇÃO COMBINADO DE 36000 KG, POTÊNCIA 286 CV, INCLUSIVE SEMIREBOQUE COM CAÇAMBA METÁLICA - CHI DIURNO. AF_12/2014	SINAPI	CHI	59,95	R\$ 93,32	R\$ 5.594,53
89876	CAMINHÃO BASCULANTE 14 M3, COM CAVALO MECÂNICO DE CAPACIDADE MÁXIMA DE TRACÇÃO COMBINADO DE 36000 KG, POTÊNCIA 286 CV, INCLUSIVE SEMIREBOQUE COM CAÇAMBA METÁLICA - CHP DIURNO. AF_12/2014	SINAPI	CHP	133,09	R\$ 347,84	R\$ 46.294,03

	RELATÓRIO SINTÉTICO - COMPOSIÇÕES AUXILIARES					
	OBRA:	REVITALIZAÇÃO DA RUA JAMARI		DATA : 28/07/2025		BDI : 23,38%
	DESCRIÇÃO:	REVITALIZAÇÃO DA RUA JAMARI - TRECHO; AVENIDA 25 DE AGOSTO A AVENIDA SÃO PAULO		FONTE	VERSÃO	HORA
	LOCAL:	MUNICÍPIO DE ROLIM DE MOURA		SICRO NOVO	2025/07	-
	CLIENTE:	PREFEITURA MUNICIPAL DE ROLIM DE MOURA		SINAPI	2025/09 SEM DESONERAÇÃO	118,72%
				Composições Próprias	PRÓPRIA	0,00%


CÓDIGO	DESCRIÇÃO	FONTE	UNID	QUANTIDADE	PREÇO UNITÁRIO R\$	PREÇO TOTAL R\$
89870	CAMINHÃO BASCULANTE 14 M3, COM CAVALO MECÂNICO DE CAPACIDADE MÁXIMA DE TRAÇÃO COMBINADO DE 36000 KG, POTÊNCIA 286 CV, INCLUSIVE SEMIREBOQUE COM CAÇAMBA METÁLICA - DEPRECIAÇÃO. AF_ 12/2014	SINAPI	H	193,04	R\$ 39,64	R\$ 7.652,11
89872	CAMINHÃO BASCULANTE 14 M3, COM CAVALO MECÂNICO DE CAPACIDADE MÁXIMA DE TRAÇÃO COMBINADO DE 36000 KG, POTÊNCIA 286 CV, INCLUSIVE SEMIREBOQUE COM CAÇAMBA METÁLICA - IMPOSTOS E SEGUROS. AF_ 12/2014	SINAPI	H	193,04	R\$ 5,61	R\$ 1.082,95
89871	CAMINHÃO BASCULANTE 14 M3, COM CAVALO MECÂNICO DE CAPACIDADE MÁXIMA DE TRAÇÃO COMBINADO DE 36000 KG, POTÊNCIA 286 CV, INCLUSIVE SEMIREBOQUE COM CAÇAMBA METÁLICA - JUROS. AF_ 12/2014	SINAPI	H	193,04	R\$ 13,90	R\$ 2.683,26
89873	CAMINHÃO BASCULANTE 14 M3, COM CAVALO MECÂNICO DE CAPACIDADE MÁXIMA DE TRAÇÃO COMBINADO DE 36000 KG, POTÊNCIA 286 CV, INCLUSIVE SEMIREBOQUE COM CAÇAMBA METÁLICA - MANUTENÇÃO. AF_ 12/2014	SINAPI	H	133,09	R\$ 67,69	R\$ 9.008,86
89874	CAMINHÃO BASCULANTE 14 M3, COM CAVALO MECÂNICO DE CAPACIDADE MÁXIMA DE TRAÇÃO COMBINADO DE 36000 KG, POTÊNCIA 286 CV, INCLUSIVE SEMIREBOQUE COM CAÇAMBA METÁLICA - MATERIAIS NA OPERAÇÃO. AF_ 12/2014	SINAPI	H	133,09	R\$ 186,83	R\$ 24.865,20
5903	CAMINHÃO PIPA 10.000 L TRUCADO, PESO BRUTO TOTAL 23.000 KG, CARGA ÚTIL MÁXIMA 15.935 KG, DISTÂNCIA ENTRE EIXOS 4,8 M, POTÊNCIA 230 CV, INCLUSIVE TANQUE DE AÇO PARA TRANSPORTE DE ÁGUA - CHI DIURNO. AF_ 06/2014	SINAPI	CHI	0,48	R\$ 80,21	R\$ 38,50
5901	CAMINHÃO PIPA 10.000 L TRUCADO, PESO BRUTO TOTAL 23.000 KG, CARGA ÚTIL MÁXIMA 15.935 KG, DISTÂNCIA ENTRE EIXOS 4,8 M, POTÊNCIA 230 CV, INCLUSIVE TANQUE DE AÇO PARA TRANSPORTE DE ÁGUA - CHP DIURNO. AF_ 06/2014	SINAPI	CHP	4,36	R\$ 338,31	R\$ 1.475,03
91396	CAMINHÃO PIPA 10.000 L TRUCADO, PESO BRUTO TOTAL 23.000 KG, CARGA ÚTIL MÁXIMA 15.935 KG, DISTÂNCIA ENTRE EIXOS 4,8 M, POTÊNCIA 230 CV, INCLUSIVE TANQUE DE AÇO PARA TRANSPORTE DE ÁGUA - DEPRECIAÇÃO. AF_ 06/2014	SINAPI	H	4,85	R\$ 30,49	R\$ 147,88
91398	CAMINHÃO PIPA 10.000 L TRUCADO, PESO BRUTO TOTAL 23.000 KG, CARGA ÚTIL MÁXIMA 15.935 KG, DISTÂNCIA ENTRE EIXOS 4,8 M, POTÊNCIA 230 CV, INCLUSIVE TANQUE DE AÇO PARA TRANSPORTE DE ÁGUA - IMPOSTOS E SEGUROS. AF_ 06/2014	SINAPI	H	4,85	R\$ 4,77	R\$ 23,13
91397	CAMINHÃO PIPA 10.000 L TRUCADO, PESO BRUTO TOTAL 23.000 KG, CARGA ÚTIL MÁXIMA 15.935 KG, DISTÂNCIA ENTRE EIXOS 4,8 M, POTÊNCIA 230 CV, INCLUSIVE TANQUE DE AÇO PARA TRANSPORTE DE ÁGUA - JUROS. AF_ 06/2014	SINAPI	H	4,85	R\$ 11,82	R\$ 57,33
5763	CAMINHÃO PIPA 10.000 L TRUCADO, PESO BRUTO TOTAL 23.000 KG, CARGA ÚTIL MÁXIMA 15.935 KG, DISTÂNCIA ENTRE EIXOS 4,8 M, POTÊNCIA 230 CV, INCLUSIVE TANQUE DE AÇO PARA TRANSPORTE DE ÁGUA - MANUTENÇÃO. AF_ 06/2014	SINAPI	H	4,36	R\$ 54,21	R\$ 236,36
53831	CAMINHÃO PIPA 10.000 L TRUCADO, PESO BRUTO TOTAL 23.000 KG, CARGA ÚTIL MÁXIMA 15.935 KG, DISTÂNCIA ENTRE EIXOS 4,8 M, POTÊNCIA 230 CV, INCLUSIVE TANQUE DE AÇO PARA TRANSPORTE DE ÁGUA - MATERIAIS NA OPERAÇÃO. AF_ 06/2014	SINAPI	H	4,36	R\$ 203,89	R\$ 888,96
88262	CARPINTEIRO DE FORMAS COM ENCARGOS COMPLEMENTARES	SINAPI	H	344,72	R\$ 30,99	R\$ 10.682,87
91534	COMPACTADOR DE SOLOS DE PERCUSSÃO (SOQUETE) COM MOTOR A GASOLINA 4 TEMPOS, POTÊNCIA 4 CV - CHI DIURNO. AF_ 08/2015	SINAPI	CHI	1,80	R\$ 38,53	R\$ 69,35
91533	COMPACTADOR DE SOLOS DE PERCUSSÃO (SOQUETE) COM MOTOR A GASOLINA 4 TEMPOS, POTÊNCIA 4 CV - CHP DIURNO. AF_ 08/2015	SINAPI	CHP	112,00	R\$ 46,88	R\$ 5.250,56
91529	COMPACTADOR DE SOLOS DE PERCUSSÃO (SOQUETE) COM MOTOR A GASOLINA 4 TEMPOS, POTÊNCIA 4 CV - DEPRECIAÇÃO. AF_ 08/2015	SINAPI	H	113,80	R\$ 1,00	R\$ 113,80
91530	COMPACTADOR DE SOLOS DE PERCUSSÃO (SOQUETE) COM MOTOR A GASOLINA 4 TEMPOS, POTÊNCIA 4 CV - JUROS. AF_ 08/2015	SINAPI	H	113,80	R\$ 0,27	R\$ 30,73
91531	COMPACTADOR DE SOLOS DE PERCUSSÃO (SOQUETE) COM MOTOR A GASOLINA 4 TEMPOS, POTÊNCIA 4 CV - MANUTENÇÃO. AF_ 08/2015	SINAPI	H	112,00	R\$ 1,26	R\$ 141,12
91532	COMPACTADOR DE SOLOS DE PERCUSSÃO (SOQUETE) COM MOTOR A GASOLINA 4 TEMPOS, POTÊNCIA 4 CV - MATERIAIS NA OPERAÇÃO. AF_ 08/2015	SINAPI	H	112,00	R\$ 7,09	R\$ 794,08
90965	COMPRESSOR DE AR REBOCÁVEL, VAZÃO 89 PCM, PRESSÃO EFETIVA DE TRABALHO 102 PSI, MOTOR DIESEL, POTÊNCIA 20 CV - CHI DIURNO. AF_ 06/2015	SINAPI	CHI	136,83	R\$ 8,90	R\$ 1.217,79
90964	COMPRESSOR DE AR REBOCÁVEL, VAZÃO 89 PCM, PRESSÃO EFETIVA DE TRABALHO 102 PSI, MOTOR DIESEL, POTÊNCIA 20 CV - CHP DIURNO. AF_ 06/2015	SINAPI	CHP	178,78	R\$ 33,54	R\$ 5.996,28
90960	COMPRESSOR DE AR REBOCÁVEL, VAZÃO 89 PCM, PRESSÃO EFETIVA DE TRABALHO 102 PSI, MOTOR DIESEL, POTÊNCIA 20 CV - DEPRECIAÇÃO. AF_ 06/2015	SINAPI	H	315,61	R\$ 7,02	R\$ 2.215,58
90961	COMPRESSOR DE AR REBOCÁVEL, VAZÃO 89 PCM, PRESSÃO EFETIVA DE TRABALHO 102 PSI, MOTOR DIESEL, POTÊNCIA 20 CV - JUROS. AF_ 06/2015	SINAPI	H	315,61	R\$ 1,88	R\$ 593,35
90962	COMPRESSOR DE AR REBOCÁVEL, VAZÃO 89 PCM, PRESSÃO EFETIVA DE TRABALHO 102 PSI, MOTOR DIESEL, POTÊNCIA 20 CV - MANUTENÇÃO. AF_ 06/2015	SINAPI	H	178,78	R\$ 8,79	R\$ 1.571,48
90963	COMPRESSOR DE AR REBOCÁVEL, VAZÃO 89 PCM, PRESSÃO EFETIVA DE TRABALHO 102 PSI, MOTOR DIESEL, POTÊNCIA 20 CV - MATERIAIS NA OPERAÇÃO. AF_ 06/2015	SINAPI	H	178,78	R\$ 15,85	R\$ 2.833,66
104923	CONCRETAGEM DE SAPATA CORRIDA, FCK 30 MPA, COM USO DE JERICA - LANÇAMENTO, ADENSAMENTO E ACABAMENTO. AF_01/2024	SINAPI	M3	18,12	R\$ 1.156,68	R\$ 20.959,04

	RELATÓRIO SINTÉTICO - COMPOSIÇÕES AUXILIARES					
	OBRA:	REVITALIZAÇÃO DA RUA JAMARI		DATA : 28/07/2025		BDI : 23,38%
	DESCRIÇÃO:	REVITALIZAÇÃO DA RUA JAMARI - TRECHO; AVENIDA 25 DE AGOSTO A AVENIDA SÃO PAULO		FONTE	VERSÃO	HORA
	LOCAL:	MUNICÍPIO DE ROLIM DE MOURA		SICRO NOVO	2025/07	-
	CLIENTE:	PREFEITURA MUNICIPAL DE ROLIM DE MOURA		SINAPI	2025/09 SEM DESONERAÇÃO	118,72%
				Composições Próprias	PRÓPRIA	0,00%


CÓDIGO	DESCRIÇÃO	FONTE	UNID	QUANTIDADE	PREÇO UNITÁRIO R\$	PREÇO TOTAL R\$
94972	CONCRETO FCK = 30MPa, TRAÇO 1:2,1:2,5 (EM MASSA SECA DE CIMENTO/ AREIA MÉDIA/ BRITA 1) - PREPARO MECÂNICO COM BETONEIRA 600 L. AF_05/2021	SINAPI	M3	21,56	R\$ 802,08	R\$ 17.292,84
94968	CONCRETO MAGRO PARA LASTRO, TRAÇO 1:4:5:4,5 (EM MASSA SECA DE CIMENTO/ AREIA MÉDIA/ BRITA 1) - PREPARO MECÂNICO COM BETONEIRA 600 L. AF_05/2021	SINAPI	M3	2,39	R\$ 614,62	R\$ 1.468,94
87690	CONTRAPISO EM ARGAMASSA TRAÇO 1:4 (CIMENTO E AREIA), PREPARO MECÂNICO COM BETONEIRA 400 L, APLICADO EM ÁREAS SECAS SOBRE LAJE, NÃO ADERIDO, ACABAMENTO NÃO REFORÇADO, ESPESSURA 5CM. AF_07/2021	SINAPI	M2	71,40	R\$ 66,21	R\$ 4.727,39
91285	CORTADORA DE PISO COM MOTOR 4 TEMPOS A GASOLINA, POTÊNCIA DE 13 HP, COM DISCO DE CORTE DIAMANTADO SEGMENTADO PARA CONCRETO, DIÂMETRO DE 350 MM, FURO DE 1" (14 X 1") - CHI DIURNO. AF_08/2015	SINAPI	CHI	20,19	R\$ 0,45	R\$ 9,09
91283	CORTADORA DE PISO COM MOTOR 4 TEMPOS A GASOLINA, POTÊNCIA DE 13 HP, COM DISCO DE CORTE DIAMANTADO SEGMENTADO PARA CONCRETO, DIÂMETRO DE 350 MM, FURO DE 1" (14 X 1") - CHP DIURNO. AF_08/2015	SINAPI	CHP	12,65	R\$ 10,90	R\$ 137,89
91279	CORTADORA DE PISO COM MOTOR 4 TEMPOS A GASOLINA, POTÊNCIA DE 13 HP, COM DISCO DE CORTE DIAMANTADO SEGMENTADO PARA CONCRETO, DIÂMETRO DE 350 MM, FURO DE 1" (14 X 1") - DEPRECIACÃO. AF_08/2015	SINAPI	H	32,84	R\$ 0,37	R\$ 12,15
91280	CORTADORA DE PISO COM MOTOR 4 TEMPOS A GASOLINA, POTÊNCIA DE 13 HP, COM DISCO DE CORTE DIAMANTADO SEGMENTADO PARA CONCRETO, DIÂMETRO DE 350 MM, FURO DE 1" (14 X 1") - JUROS. AF_08/2015	SINAPI	H	32,84	R\$ 0,08	R\$ 2,63
91281	CORTADORA DE PISO COM MOTOR 4 TEMPOS A GASOLINA, POTÊNCIA DE 13 HP, COM DISCO DE CORTE DIAMANTADO SEGMENTADO PARA CONCRETO, DIÂMETRO DE 350 MM, FURO DE 1" (14 X 1") - MANUTENÇÃO. AF_08/2015	SINAPI	H	12,65	R\$ 0,46	R\$ 5,82
91282	CORTADORA DE PISO COM MOTOR 4 TEMPOS A GASOLINA, POTÊNCIA DE 13 HP, COM DISCO DE CORTE DIAMANTADO SEGMENTADO PARA CONCRETO, DIÂMETRO DE 350 MM, FURO DE 1" (14 X 1") - MATERIAIS NA OPERAÇÃO. AF_08/2015	SINAPI	H	12,65	R\$ 9,99	R\$ 126,37
92875	CORTE E DOBRA DE AÇO CA-25, DIÂMETRO DE 6,3 MM. AF_06/2022	SINAPI	KG	223,44	R\$ 11,59	R\$ 2.589,67
92803	CORTE E DOBRA DE AÇO CA-50, DIÂMETRO DE 10,0 MM. AF_06/2022	SINAPI	KG	15,11	R\$ 11,25	R\$ 169,99
92801	CORTE E DOBRA DE AÇO CA-50, DIÂMETRO DE 6,3 MM. AF_06/2022	SINAPI	KG	13,72	R\$ 12,22	R\$ 167,66
95308	CURSO DE CAPACITAÇÃO PARA AJUDANTE DE ARMADOR (ENCARGOS COMPLEMENTARES) - HORISTA	SINAPI	H	5,20	R\$ 0,24	R\$ 1,25
95309	CURSO DE CAPACITAÇÃO PARA AJUDANTE DE CARPINTEIRO (ENCARGOS COMPLEMENTARES) - HORISTA	SINAPI	H	30,41	R\$ 0,30	R\$ 9,12
95314	CURSO DE CAPACITAÇÃO PARA ARMADOR (ENCARGOS COMPLEMENTARES) - HORISTA	SINAPI	H	33,14	R\$ 0,26	R\$ 8,62
95315	CURSO DE CAPACITAÇÃO PARA ASSENTADOR DE TUBOS (ENCARGOS COMPLEMENTARES) - HORISTA	SINAPI	H	179,61	R\$ 0,19	R\$ 34,13
95316	CURSO DE CAPACITAÇÃO PARA AUXILIAR DE ELETRICISTA (ENCARGOS COMPLEMENTARES) - HORISTA	SINAPI	H	0,39	R\$ 0,77	R\$ 0,30
101299	CURSO DE CAPACITAÇÃO PARA AUXILIAR DE PEDREIRO (ENCARGOS COMPLEMENTARES) - MENSALISTA	SINAPI	MES	0,03	R\$ 40,18	R\$ 1,21
95322	CURSO DE CAPACITAÇÃO PARA AUXILIAR DE TOPÓGRAFO (ENCARGOS COMPLEMENTARES) - HORISTA	SINAPI	H	40,00	R\$ 0,08	R\$ 3,20
95330	CURSO DE CAPACITAÇÃO PARA CARPINTEIRO DE FÔRMAS (ENCARGOS COMPLEMENTARES) - HORISTA	SINAPI	H	344,72	R\$ 0,26	R\$ 89,63
95332	CURSO DE CAPACITAÇÃO PARA ELETRICISTA (ENCARGOS COMPLEMENTARES) - HORISTA	SINAPI	H	2,12	R\$ 0,91	R\$ 1,93
95402	CURSO DE CAPACITAÇÃO PARA ENGENHEIRO CIVIL DE OBRA JÚNIOR (ENCARGOS COMPLEMENTARES) - HORISTA	SINAPI	H	330,00	R\$ 1,89	R\$ 623,70
95390	CURSO DE CAPACITAÇÃO PARA JARDINEIRO (ENCARGOS COMPLEMENTARES) - HORISTA	SINAPI	H	19,85	R\$ 0,10	R\$ 1,99
95340	CURSO DE CAPACITAÇÃO PARA MARCENEIRO (ENCARGOS COMPLEMENTARES) - HORISTA	SINAPI	H	16,00	R\$ 0,31	R\$ 4,96
95423	CURSO DE CAPACITAÇÃO PARA MESTRE DE OBRAS (ENCARGOS COMPLEMENTARES) - MENSALISTA	SINAPI	MES	5,00	R\$ 91,41	R\$ 457,05
95346	CURSO DE CAPACITAÇÃO PARA MOTORISTA DE BASCULANTE (ENCARGOS COMPLEMENTARES) - HORISTA	SINAPI	H	193,04	R\$ 0,14	R\$ 27,03
95347	CURSO DE CAPACITAÇÃO PARA MOTORISTA DE CAMINHÃO (ENCARGOS COMPLEMENTARES) - HORISTA	SINAPI	H	4,85	R\$ 0,13	R\$ 0,63
95389	CURSO DE CAPACITAÇÃO PARA OPERADOR DE BETONEIRA ESTACIONÁRIA/MISTURADOR (ENCARGOS COMPLEMENTARES) - HORISTA	SINAPI	H	77,37	R\$ 0,16	R\$ 12,38
95356	CURSO DE CAPACITAÇÃO PARA OPERADOR DE DEMARCADORA DE FAIXAS (ENCARGOS COMPLEMENTARES) - HORISTA	SINAPI	H	9,14	R\$ 0,22	R\$ 2,01
95357	CURSO DE CAPACITAÇÃO PARA OPERADOR DE ESCAVADEIRA (ENCARGOS COMPLEMENTARES) - HORISTA	SINAPI	H	354,70	R\$ 0,30	R\$ 106,41
95361	CURSO DE CAPACITAÇÃO PARA OPERADOR DE MARTELETE OU MARTELETEIRO (ENCARGOS COMPLEMENTARES) - HORISTA	SINAPI	H	315,61	R\$ 0,17	R\$ 53,65
95360	CURSO DE CAPACITAÇÃO PARA OPERADOR DE MÁQUINAS E EQUIPAMENTOS (ENCARGOS COMPLEMENTARES) - HORISTA	SINAPI	H	126,51	R\$ 0,35	R\$ 44,28
95364	CURSO DE CAPACITAÇÃO PARA OPERADOR DE PÁ CARREGADEIRA (ENCARGOS COMPLEMENTARES) - HORISTA	SINAPI	H	10,00	R\$ 0,22	R\$ 2,20

	RELATÓRIO SINTÉTICO - COMPOSIÇÕES AUXILIARES					
	OBRA:	REVITALIZAÇÃO DA RUA JAMARI		DATA : 28/07/2025		BDI : 23,38%
	DESCRIÇÃO:	REVITALIZAÇÃO DA RUA JAMARI - TRECHO; AVENIDA 25 DE AGOSTO A AVENIDA SÃO PAULO		FONTE	VERSÃO	HORA
	LOCAL:	MUNICÍPIO DE ROLIM DE MOURA		SICRO NOVO	2025/07	-
	CLIENTE:	PREFEITURA MUNICIPAL DE ROLIM DE MOURA		SINAPI	2025/09 SEM DESONERAÇÃO	118,72%
				Composições Próprias	PRÓPRIA	0,00%
						72,48%

CÓDIGO	DESCRIÇÃO	FONTE	UNID	QUANTIDADE	PREÇO UNITÁRIO R\$	PREÇO TOTAL R\$
95371	CURSO DE CAPACITAÇÃO PARA PEDREIRO (ENCARGOS COMPLEMENTARES) - HORISTA	SINAPI	H	967,34	R\$ 0,49	R\$ 474,00
95372	CURSO DE CAPACITAÇÃO PARA PINTOR (ENCARGOS COMPLEMENTARES) - HORISTA	SINAPI	H	180,54	R\$ 0,34	R\$ 61,38
95378	CURSO DE CAPACITAÇÃO PARA SERVENTE (ENCARGOS COMPLEMENTARES) - HORISTA	SINAPI	H	1.790,42	R\$ 0,40	R\$ 716,17
95406	CURSO DE CAPACITAÇÃO PARA TOPOGRAFO (ENCARGOS COMPLEMENTARES) - HORISTA	SINAPI	H	40,00	R\$ 0,17	R\$ 6,80
5914647	Carga, manobra e descarga de agregados ou solos em caminhão basculante de 10 m³ - carga com carregadeira de 3,40 m³ (exclusa) e descarga livre	SICRO	t	1.156,95	R\$ 1,84	R\$ 2.128,79
5914363	Carga, manobra e descarga de cimento ou cal hidratada a granel em caminhão silo de 30 m³	SICRO	t	14,99	R\$ 19,45	R\$ 291,56
5919533	Carga, manobra e descarga de concreto com caminhão betoneira - carga em central de concreto de 30 m³/h e descarga em extrusora de meio-fio	SICRO	t	197,56	R\$ 80,72	R\$ 15.947,04
5914333	Carga, manobra e descarga de materiais diversos em caminhão carroceria de 15 t - carga e descarga com caminhão guindauto com capacidade de elevação de 6,2 t	SICRO	t	0,09	R\$ 34,81	R\$ 3,13
5914655	Carga, manobra e descarga de materiais diversos em caminhão carroceria de 15 t - carga e descarga manuais	SICRO	t	23,32	R\$ 34,67	R\$ 808,50
5914675	Carga, manobra e descarga de material demolido em caminhão basculante de 6 m³ - carga com carregadeira de 1,72 m³ e descarga livre	SICRO	t	399,86	R\$ 3,25	R\$ 1.299,55
5914649	Carga, manobra e descarga de mistura betuminosa a quente em caminhão basculante de 10 m³ - carga em usina de asfalto 100/140 t/h e descarga em vibroacabadora	SICRO	t	1.036,80	R\$ 8,11	R\$ 8.408,45
1107892	Concreto fck = 20 MPa - confecção em betoneira e lançamento manual - areia e brita comerciais	SICRO	m³	1,16	R\$ 606,52	R\$ 703,56
1107928	Concreto fck = 20 MPa - confecção em central dosadora de 30 m³/h - areia e brita comerciais	SICRO	m³	82,32	R\$ 536,66	R\$ 44.177,85
88264	ELETRICISTA COM ENCARGOS COMPLEMENTARES	SINAPI	H	2,12	R\$ 33,07	R\$ 70,11
87527	EMBOÇO, EM ARGAMASSA TRAÇO 1:2:8, PREPARO MECÂNICO, APLICADO MANUALMENTE EM PAREDES INTERNAS DE AMBIENTES COM ÁREA MENOR QUE 5M², E ≈17,5MM, COM TALISCAS. AF_03/2024	SINAPI	M2	131,12	R\$ 48,56	R\$ 6.367,19
90777	ENGENHEIRO CIVIL DE OBRA JUNIOR COM ENCARGOS COMPLEMENTARES	SINAPI	H	330,00	R\$ 132,45	R\$ 43.708,50
5632	ESCAVADEIRA HIDRÁULICA SOBRE ESTEIRAS, CAÇAMBA 0,80 M3, PESO OPERACIONAL 17 T, POTENCIA BRUTA 111 HP - CHI DIURNO. AF_06/2014	SINAPI	CHI	130,36	R\$ 97,55	R\$ 12.716,62
5631	ESCAVADEIRA HIDRÁULICA SOBRE ESTEIRAS, CAÇAMBA 0,80 M3, PESO OPERACIONAL 17 T, POTENCIA BRUTA 111 HP - CHP DIURNO. AF_06/2014	SINAPI	CHP	71,49	R\$ 229,35	R\$ 16.396,23
5627	ESCAVADEIRA HIDRÁULICA SOBRE ESTEIRAS, CAÇAMBA 0,80 M3, PESO OPERACIONAL 17 T, POTENCIA BRUTA 111 HP - DEPRECIAÇÃO. AF_06/2014	SINAPI	H	201,85	R\$ 50,82	R\$ 10.258,02
5628	ESCAVADEIRA HIDRÁULICA SOBRE ESTEIRAS, CAÇAMBA 0,80 M3, PESO OPERACIONAL 17 T, POTENCIA BRUTA 111 HP - JUROS. AF_06/2014	SINAPI	H	201,85	R\$ 13,43	R\$ 2.710,85
5629	ESCAVADEIRA HIDRÁULICA SOBRE ESTEIRAS, CAÇAMBA 0,80 M3, PESO OPERACIONAL 17 T, POTENCIA BRUTA 111 HP - MANUTENÇÃO. AF_06/2014	SINAPI	H	71,49	R\$ 63,52	R\$ 4.541,04
5630	ESCAVADEIRA HIDRÁULICA SOBRE ESTEIRAS, CAÇAMBA 0,80 M3, PESO OPERACIONAL 17 T, POTENCIA BRUTA 111 HP - MATERIAIS NA OPERAÇÃO. AF_06/2014	SINAPI	H	71,49	R\$ 68,28	R\$ 4.881,34
88908	ESCAVADEIRA HIDRÁULICA SOBRE ESTEIRAS, CAÇAMBA 1,20 M3, PESO OPERACIONAL 21 T, POTÊNCIA BRUTA 155 HP - CHI DIURNO. AF_06/2014	SINAPI	CHI	0,94	R\$ 105,99	R\$ 99,63
88907	ESCAVADEIRA HIDRÁULICA SOBRE ESTEIRAS, CAÇAMBA 1,20 M3, PESO OPERACIONAL 21 T, POTÊNCIA BRUTA 155 HP - CHP DIURNO. AF_06/2014	SINAPI	CHP	1,19	R\$ 273,16	R\$ 325,06
88900	ESCAVADEIRA HIDRÁULICA SOBRE ESTEIRAS, CAÇAMBA 1,20 M3, PESO OPERACIONAL 21 T, POTÊNCIA BRUTA 155 HP - DEPRECIAÇÃO. AF_06/2014	SINAPI	H	2,14	R\$ 57,50	R\$ 123,05
88902	ESCAVADEIRA HIDRÁULICA SOBRE ESTEIRAS, CAÇAMBA 1,20 M3, PESO OPERACIONAL 21 T, POTÊNCIA BRUTA 155 HP - JUROS. AF_06/2014	SINAPI	H	2,14	R\$ 15,19	R\$ 32,51
88903	ESCAVADEIRA HIDRÁULICA SOBRE ESTEIRAS, CAÇAMBA 1,20 M3, PESO OPERACIONAL 21 T, POTÊNCIA BRUTA 155 HP - MANUTENÇÃO. AF_06/2014	SINAPI	H	1,19	R\$ 71,88	R\$ 85,54
88904	ESCAVADEIRA HIDRÁULICA SOBRE ESTEIRAS, CAÇAMBA 1,20 M3, PESO OPERACIONAL 21 T, POTÊNCIA BRUTA 155 HP - MATERIAIS NA OPERAÇÃO. AF_06/2014	SINAPI	H	1,19	R\$ 95,29	R\$ 113,40
93358	ESCAVAÇÃO MANUAL DE VALA. AF_09/2024	SINAPI	M3	0,04	R\$ 106,52	R\$ 4,26
102281	ESCAVAÇÃO MECANIZADA DE VALA COM PROF. MAIOR QUE 1,5 M ATÉ 3,0 M (MÉDIA MONTANTE E JUSANTE/UMA COMPOSIÇÃO POR TRECHO),COM ESCAVADEIRA (1,2 M3),LARG. DE 1,5 M A 2,5 M, EM SOLO DE 1A CATEGORIA, LOCAIS COM BAIXO NÍVEL DE INTERFERÊNCIA. AF_09/2024	SINAPI	M3	78,35	R\$ 6,16	R\$ 482,64
4805750	Escavação manual em material de 1ª categoria na profundidade de até 1 m	SICRO	m³	53,46	R\$ 49,34	R\$ 2.637,72
96530	FABRICAÇÃO, MONTAGEM E DESMONTAGEM DE FÔRMA PARA VIGA BALDRAME, EM MADEIRA SERRADA, E=25 MM, 1 UTILIZAÇÃO. AF_01/2024	SINAPI	M2	45,85	R\$ 139,04	R\$ 6.374,98

	RELATÓRIO SINTÉTICO - COMPOSIÇÕES AUXILIARES					
	OBRA:	REVITALIZAÇÃO DA RUA JAMARI		DATA : 28/07/2025		BDI : 23,38%
	DESCRIÇÃO:	REVITALIZAÇÃO DA RUA JAMARI - TRECHO; AVENIDA 25 DE AGOSTO A AVENIDA SÃO PAULO		FONTE	VERSÃO	HORA
	LOCAL:	MUNICÍPIO DE ROLIM DE MOURA		SICRO NOVO	2025/07	-
	CLIENTE:	PREFEITURA MUNICIPAL DE ROLIM DE MOURA		SINAPI	2025/09 SEM DESONERAÇÃO	118,72%
				Composições Próprias	PRÓPRIA	0,00%


CÓDIGO	DESCRIÇÃO	FONTE	UNID	QUANTIDADE	PREÇO UNITÁRIO R\$	PREÇO TOTAL R\$
88441	JARDINEIRO COM ENCARGOS COMPLEMENTARES	SINAPI	H	19,85	R\$ 27,46	R\$ 545,08
95241	LASTRO DE CONCRETO MAGRO, APLICADO EM PISOS, LAJES SOBRE SOLO OU RADIER, ESPESSURA DE 5 CM. AF_01/2024	SINAPI	M2	34,60	R\$ 52,86	R\$ 1.828,96
97610	LÂMPADA COMPACTA DE LED 10 W, BASE E27 - FORNECIMENTO E INSTALAÇÃO. AF_09/2024	SINAPI	UN	2,00	R\$ 14,72	R\$ 29,44
88273	MARCENEIRO COM ENCARGOS COMPLEMENTARES	SINAPI	H	16,00	R\$ 29,31	R\$ 468,96
5952	MARTELETE OU ROMPEDOR PNEUMÁTICO MANUAL, 28 KG, COM SILENCIADOR - CHI DIURNO. AF_07/2016	SINAPI	CHI	136,83	R\$ 27,53	R\$ 3.766,93
5795	MARTELETE OU ROMPEDOR PNEUMÁTICO MANUAL, 28 KG, COM SILENCIADOR - CHP DIURNO. AF_07/2016	SINAPI	CHP	178,78	R\$ 27,98	R\$ 5.002,26
95114	MARTELETE OU ROMPEDOR PNEUMÁTICO MANUAL, 28 KG, COM SILENCIADOR - DEPRECIACÃO. AF_07/2016	SINAPI	H	315,61	R\$ 0,36	R\$ 113,62
95115	MARTELETE OU ROMPEDOR PNEUMÁTICO MANUAL, 28 KG, COM SILENCIADOR - JUROS. AF_07/2016	SINAPI	H	315,61	R\$ 0,08	R\$ 25,25
53863	MARTELETE OU ROMPEDOR PNEUMÁTICO MANUAL, 28 KG, COM SILENCIADOR - MANUTENÇÃO. AF_07/2016	SINAPI	H	178,78	R\$ 0,45	R\$ 80,45
94295	MESTRE DE OBRAS COM ENCARGOS COMPLEMENTARES	SINAPI	MES	5,00	R\$ 6.359,26	R\$ 31.796,30
96054	MINICARREGADEIRA SOBRE RODAS POTENCIA 47HP CAPACIDADE OPERACAO 646 KG, COM VASSOURA MECÂNICA ACOPLADA - DEPRECIACÃO. AF_03/2017	SINAPI	H	10,00	R\$ 34,17	R\$ 341,70
96060	MINICARREGADEIRA SOBRE RODAS POTENCIA 47HP CAPACIDADE OPERACAO 646 KG, COM VASSOURA MECÂNICA ACOPLADA - JUROS. AF_03/2017	SINAPI	H	10,00	R\$ 7,10	R\$ 71,00
96061	MINICARREGADEIRA SOBRE RODAS POTENCIA 47HP CAPACIDADE OPERACAO 646 KG, COM VASSOURA MECÂNICA ACOPLADA - MANUTENÇÃO. AF_03/2017	SINAPI	H	10,00	R\$ 42,71	R\$ 427,10
96062	MINICARREGADEIRA SOBRE RODAS POTENCIA 47HP CAPACIDADE OPERACAO 646 KG, COM VASSOURA MECÂNICA ACOPLADA - MATERIAIS NA OPERAÇÃO. AF_03/2017	SINAPI	H	10,00	R\$ 42,22	R\$ 422,20
88281	MOTORISTA DE BASCULANTE COM ENCARGOS COMPLEMENTARES	SINAPI	H	193,04	R\$ 34,17	R\$ 6.596,18
88282	MOTORISTA DE CAMINHÃO COM ENCARGOS COMPLEMENTARES	SINAPI	H	4,85	R\$ 33,13	R\$ 160,68
96159	MÁQUINA DEMARCADORA DE FAIXA DE TRÁFEGO À FRIO, AUTOPROPELIDA, POTÊNCIA 38 HP - CHI DIURNO. AF_07/2016	SINAPI	CHI	9,06	R\$ 112,21	R\$ 1.016,62
95133	MÁQUINA DEMARCADORA DE FAIXA DE TRÁFEGO À FRIO, AUTOPROPELIDA, POTÊNCIA 38 HP - CHP DIURNO. AF_07/2016	SINAPI	CHP	0,08	R\$ 214,62	R\$ 17,17
95129	MÁQUINA DEMARCADORA DE FAIXA DE TRÁFEGO À FRIO, AUTOPROPELIDA, POTÊNCIA 38 HP - DEPRECIACÃO. AF_07/2016	SINAPI	H	9,14	R\$ 57,97	R\$ 529,85
95130	MÁQUINA DEMARCADORA DE FAIXA DE TRÁFEGO À FRIO, AUTOPROPELIDA, POTÊNCIA 38 HP - JUROS. AF_07/2016	SINAPI	H	9,14	R\$ 21,02	R\$ 192,12
95131	MÁQUINA DEMARCADORA DE FAIXA DE TRÁFEGO À FRIO, AUTOPROPELIDA, POTÊNCIA 38 HP - MANUTENÇÃO. AF_07/2016	SINAPI	H	0,08	R\$ 68,24	R\$ 5,46
95132	MÁQUINA DEMARCADORA DE FAIXA DE TRÁFEGO À FRIO, AUTOPROPELIDA, POTÊNCIA 38 HP - MATERIAIS NA OPERAÇÃO. AF_07/2016	SINAPI	H	0,08	R\$ 34,17	R\$ 2,73
88377	OPERADOR DE BETONEIRA ESTACIONÁRIA/MISTURADOR COM ENCARGOS COMPLEMENTARES	SINAPI	H	77,37	R\$ 26,57	R\$ 2.055,72
88293	OPERADOR DE DEMARCADORA DE FAIXAS COM ENCARGOS COMPLEMENTARES	SINAPI	H	9,14	R\$ 33,22	R\$ 303,63
88294	OPERADOR DE ESCAVADEIRA COM ENCARGOS COMPLEMENTARES	SINAPI	H	354,70	R\$ 33,30	R\$ 11.811,51
88298	OPERADOR DE MARTELETE OU MARTELETEIRO COM ENCARGOS COMPLEMENTARES	SINAPI	H	315,61	R\$ 27,09	R\$ 8.549,87
88297	OPERADOR DE MÁQUINAS E EQUIPAMENTOS COM ENCARGOS COMPLEMENTARES	SINAPI	H	126,51	R\$ 37,26	R\$ 4.713,76
88301	OPERADOR DE PÁ CARREGADEIRA COM ENCARGOS COMPLEMENTARES	SINAPI	H	10,00	R\$ 33,22	R\$ 332,20
88309	PEDREIRO COM ENCARGOS COMPLEMENTARES	SINAPI	H	967,34	R\$ 31,44	R\$ 30.413,17
88310	PINTOR COM ENCARGOS COMPLEMENTARES	SINAPI	H	180,54	R\$ 33,10	R\$ 5.975,87
102234	PINTURA IMUNIZANTE PARA MADEIRA, 2 DEMÃOS. AF_01/2021	SINAPI	M2	3,24	R\$ 26,21	R\$ 84,92
5212552	Pintura eletrostática a pó com tinta poliéster em chapa de aço	SICRO	m²	7,92	R\$ 18,91	R\$ 149,77
5213414	Placa em aço nº 16 galvanizado com película retrorrefletiva tipo I + SI - confecção	SICRO	m²	7,92	R\$ 644,33	R\$ 5.103,09
5213428	Placa em chapa de poliéster reforçada com fibra de vidro com película retrorrefletiva tipo I + SI - confecção	SICRO	m²	0,36	R\$ 597,49	R\$ 215,10
5679	RETROESCAVADEIRA SOBRE RODAS COM CARREGADEIRA, TRAÇÃO 4X4, POTÊNCIA LÍQ. 88 HP, CAÇAMBA CARREG. CAP. MÍN. 1 M3, CAÇAMBA RETRO CAP. 0,26 M3, PESO OPERACIONAL MÍN. 6.674 KG, PROFUNDIDADE ESCAVAÇÃO MÁX. 4,37 M - CHI DIURNO. AF_06/2014	SINAPI	CHI	90,88	R\$ 66,28	R\$ 6.023,53
5678	RETROESCAVADEIRA SOBRE RODAS COM CARREGADEIRA, TRAÇÃO 4X4, POTÊNCIA LÍQ. 88 HP, CAÇAMBA CARREG. CAP. MÍN. 1 M3, CAÇAMBA RETRO CAP. 0,26 M3, PESO OPERACIONAL MÍN. 6.674 KG, PROFUNDIDADE ESCAVAÇÃO MÁX. 4,37 M - CHP DIURNO. AF_06/2014	SINAPI	CHP	59,83	R\$ 152,97	R\$ 9.152,20

	RELATÓRIO SINTÉTICO - COMPOSIÇÕES AUXILIARES					
	OBRA:	REVITALIZAÇÃO DA RUA JAMARI		DATA : 28/07/2025		BDI : 23,38%
	DESCRIÇÃO:	REVITALIZAÇÃO DA RUA JAMARI - TRECHO; AVENIDA 25 DE AGOSTO A AVENIDA SÃO PAULO		FONTE	VERSÃO	HORA
	LOCAL:	MUNICÍPIO DE ROLIM DE MOURA		SICRO NOVO	2025/07	-
	CLIENTE:	PREFEITURA MUNICIPAL DE ROLIM DE MOURA		SINAPI	2025/09 SEM DESONERAÇÃO	118,72%
				Composições Próprias	PRÓPRIA	0,00%

CÓDIGO	DESCRIÇÃO	FONTE	UNID	QUANTIDADE	PREÇO UNITÁRIO R\$	PREÇO TOTAL R\$
88857	RETROESCAVADEIRA SOBRE RODAS COM CARREGADEIRA, TRAÇÃO 4X4, POTÊNCIA LÍQ. 88 HP, CAÇAMBA CARREG. CAP. MÍN. 1 M3, CAÇAMBA RETRO CAP. 0,26 M3, PESO OPERACIONAL MÍN. 6.674 KG, PROFUNDIDADE ESCAVAÇÃO MÁX. 4,37 M - DEPRECIAÇÃO. AF_06/2014	SINAPI	H	150,71	R\$ 26,09	R\$ 3.932,02
88858	RETROESCAVADEIRA SOBRE RODAS COM CARREGADEIRA, TRAÇÃO 4X4, POTÊNCIA LÍQ. 88 HP, CAÇAMBA CARREG. CAP. MÍN. 1 M3, CAÇAMBA RETRO CAP. 0,26 M3, PESO OPERACIONAL MÍN. 6.674 KG, PROFUNDIDADE ESCAVAÇÃO MÁX. 4,37 M - JUROS. AF_06/2014	SINAPI	H	150,71	R\$ 6,89	R\$ 1.038,39
5664	RETROESCAVADEIRA SOBRE RODAS COM CARREGADEIRA, TRAÇÃO 4X4, POTÊNCIA LÍQ. 88 HP, CAÇAMBA CARREG. CAP. MÍN. 1 M3, CAÇAMBA RETRO CAP. 0,26 M3, PESO OPERACIONAL MÍN. 6.674 KG, PROFUNDIDADE ESCAVAÇÃO MÁX. 4,37 M - MANUTENÇÃO. AF_06/2014	SINAPI	H	59,83	R\$ 32,61	R\$ 1.951,06
53786	RETROESCAVADEIRA SOBRE RODAS COM CARREGADEIRA, TRAÇÃO 4X4, POTÊNCIA LÍQ. 88 HP, CAÇAMBA CARREG. CAP. MÍN. 1 M3, CAÇAMBA RETRO CAP. 0,26 M3, PESO OPERACIONAL MÍN. 6.674 KG, PROFUNDIDADE ESCAVAÇÃO MÁX. 4,37 M - MATERIAIS NA OPERAÇÃO. AF_06/2014	SINAPI	H	59,83	R\$ 54,08	R\$ 3.235,61
91693	SERRA CIRCULAR DE BANCADA COM MOTOR ELÉTRICO POTÊNCIA DE 5HP, COM COIFA PARA DISCO 10" - CHI DIURNO. AF_08/2015	SINAPI	CHI	10,22	R\$ 37,35	R\$ 381,72
91692	SERRA CIRCULAR DE BANCADA COM MOTOR ELÉTRICO POTÊNCIA DE 5HP, COM COIFA PARA DISCO 10" - CHP DIURNO. AF_08/2015	SINAPI	CHP	2,49	R\$ 39,57	R\$ 98,53
91688	SERRA CIRCULAR DE BANCADA COM MOTOR ELÉTRICO POTÊNCIA DE 5HP, COM COIFA PARA DISCO 10" - DEPRECIAÇÃO. AF_08/2015	SINAPI	H	12,70	R\$ 0,08	R\$ 1,02
91689	SERRA CIRCULAR DE BANCADA COM MOTOR ELÉTRICO POTÊNCIA DE 5HP, COM COIFA PARA DISCO 10" - JUROS. AF_08/2015	SINAPI	H	12,70	R\$ 0,01	R\$ 0,13
91690	SERRA CIRCULAR DE BANCADA COM MOTOR ELÉTRICO POTÊNCIA DE 5HP, COM COIFA PARA DISCO 10" - MANUTENÇÃO. AF_08/2015	SINAPI	H	2,49	R\$ 0,05	R\$ 0,12
91691	SERRA CIRCULAR DE BANCADA COM MOTOR ELÉTRICO POTÊNCIA DE 5HP, COM COIFA PARA DISCO 10" - MATERIAIS NA OPERAÇÃO. AF_08/2015	SINAPI	H	2,49	R\$ 2,17	R\$ 5,40
88316	SERVENTE COM ENCARGOS COMPLEMENTARES	SINAPI	H	1.790,42	R\$ 26,93	R\$ 48.216,01
95140	TALHA MANUAL DE CORRENTE, CAPACIDADE DE 2 TON. COM ELEVACÃO DE 3 M - CHI DIURNO. AF_07/2016	SINAPI	CHI	3,80	R\$ 0,04	R\$ 0,15
95136	TALHA MANUAL DE CORRENTE, CAPACIDADE DE 2 TON. COM ELEVACÃO DE 3 M - DEPRECIAÇÃO. AF_07/2016	SINAPI	H	3,80	R\$ 0,03	R\$ 0,11
95137	TALHA MANUAL DE CORRENTE, CAPACIDADE DE 2 TON. COM ELEVACÃO DE 3 M - JUROS. AF_07/2016	SINAPI	H	3,80	R\$ 0,01	R\$ 0,04
90781	TOPOGRAFO COM ENCARGOS COMPLEMENTARES	SINAPI	H	40,00	R\$ 24,10	R\$ 964,00
5914359	Transporte com caminhão basculante de 10 m³ - rodovia em leito natural	SICRO	tkm	0,00	R\$ 1,31	R\$ 0,00
5914374	Transporte com caminhão basculante de 10 m³ - rodovia em revestimento primário	SICRO	tkm	0,00	R\$ 1,05	R\$ 0,00
5914389	Transporte com caminhão basculante de 10 m³ - rodovia pavimentada	SICRO	tkm	0,00	R\$ 0,83	R\$ 0,00
5914314	Transporte com caminhão basculante de 6 m³ - rodovia em leito natural	SICRO	tkm	0,00	R\$ 1,41	R\$ 0,00
5914329	Transporte com caminhão basculante de 6 m³ - rodovia em revestimento primário	SICRO	tkm	0,00	R\$ 1,13	R\$ 0,00
5914344	Transporte com caminhão basculante de 6 m³ - rodovia pavimentada	SICRO	tkm	0,00	R\$ 0,90	R\$ 0,00
5914539	Transporte com caminhão betoneira - rodovia em leito natural	SICRO	tkm	0,00	R\$ 1,28	R\$ 0,00
5914554	Transporte com caminhão betoneira - rodovia em revestimento primário	SICRO	tkm	0,00	R\$ 1,02	R\$ 0,00
5914569	Transporte com caminhão betoneira - rodovia pavimentada	SICRO	tkm	0,00	R\$ 0,81	R\$ 0,00
5914449	Transporte com caminhão carroceria de 15 t - rodovia em leito natural	SICRO	tkm	0,00	R\$ 1,16	R\$ 0,00
5914464	Transporte com caminhão carroceria de 15 t - rodovia em revestimento primário	SICRO	tkm	0,00	R\$ 0,93	R\$ 0,00
5914479	Transporte com caminhão carroceria de 15 t - rodovia pavimentada	SICRO	tkm	0,00	R\$ 0,74	R\$ 0,00
5914364	Transporte de cimento ou cal hidratada a granel com caminhão silo de 30 m³ - rodovia em leito natural	SICRO	tkm	0,00	R\$ 1,02	R\$ 0,00
5914365	Transporte de cimento ou cal hidratada a granel com caminhão silo de 30 m³ - rodovia em revestimento primário	SICRO	tkm	0,00	R\$ 0,82	R\$ 0,00
5914366	Transporte de cimento ou cal hidratada a granel com caminhão silo de 30 m³ - rodovia pavimentada	SICRO	tkm	0,00	R\$ 0,69	R\$ 0,00
6416078	Usinagem de concreto asfáltico - faixa C-12,5 - areia e brita comerciais	SICRO	t	1.036,80	R\$ 202,10	R\$ 209.537,28
90587	VIBRADOR DE IMERSÃO, DIÂMETRO DE PONTEIRA 45MM, MOTOR ELÉTRICO TRIFÁSICO POTÊNCIA DE 2 CV - CHI DIURNO. AF_06/2015	SINAPI	CHI	26,33	R\$ 0,56	R\$ 14,74
90586	VIBRADOR DE IMERSÃO, DIÂMETRO DE PONTEIRA 45MM, MOTOR ELÉTRICO TRIFÁSICO POTÊNCIA DE 2 CV - CHP DIURNO. AF_06/2015	SINAPI	CHP	8,14	R\$ 1,75	R\$ 14,25
90582	VIBRADOR DE IMERSÃO, DIÂMETRO DE PONTEIRA 45MM, MOTOR ELÉTRICO TRIFÁSICO POTÊNCIA DE 2 CV - DEPRECIAÇÃO. AF_06/2015	SINAPI	H	34,47	R\$ 0,46	R\$ 15,86
90583	VIBRADOR DE IMERSÃO, DIÂMETRO DE PONTEIRA 45MM, MOTOR ELÉTRICO TRIFÁSICO POTÊNCIA DE 2 CV - JUROS. AF_06/2015	SINAPI	H	34,47	R\$ 0,10	R\$ 3,45
90584	VIBRADOR DE IMERSÃO, DIÂMETRO DE PONTEIRA 45MM, MOTOR ELÉTRICO TRIFÁSICO POTÊNCIA DE 2 CV - MANUTENÇÃO. AF_06/2015	SINAPI	H	8,14	R\$ 0,36	R\$ 2,93
90585	VIBRADOR DE IMERSÃO, DIÂMETRO DE PONTEIRA 45MM, MOTOR ELÉTRICO TRIFÁSICO POTÊNCIA DE 2 CV - MATERIAIS NA OPERAÇÃO. AF_06/2015	SINAPI	H	8,14	R\$ 0,83	R\$ 6,76

	RELATÓRIO SINTÉTICO - COMPOSIÇÕES AUXILIARES							
	OBRA:	REVITALIZAÇÃO DA RUA JAMARI	DATA : 28/07/2025		BDI : 23,38%			
	DESCRIÇÃO:	REVITALIZAÇÃO DA RUA JAMARI - TRECHO; AVENIDA 25 DE AGOSTO A AVENIDA SÃO PAULO	FONTE	VERSÃO	HORA	MES		
	LOCAL:	MUNICÍPIO DE ROLIM DE MOURA	SICRO NOVO	2025/07	-	-		
	CLIENTE:	PREFEITURA MUNICIPAL DE ROLIM DE MOURA	SINAPI	2025/09 SEM DESONERAÇÃO	118,72%	72.48%		
			Composições Próprias	PRÓPRIA	0,00%	0,00%		


CÓDIGO	DESCRIÇÃO	FONTE	UNID	QUANTIDADE	PREÇO UNITÁRIO R\$	PREÇO TOTAL R\$
105080	VIGA DE MADEIRA SERRADA, MAÇARANDUBA OU EQUIVALENTE DA REGIÃO, APARELHADA, SEÇÃO RETANGULAR 6 X 12 CM. AF_03/2024	SINAPI	M	13,60	R\$ 67,80	R\$ 922,08

	RELATÓRIO SINTÉTICO - MÃO DE OBRA						
	OBRA:	REVITALIZAÇÃO DA RUA JAMARI			DATA : 28/07/2025		BDI : 23,38%
	DESCRIÇÃO:	REVITALIZAÇÃO DA RUA JAMARI - TRECHO; AVENIDA 25 DE AGOSTO A AVENIDA SÃO PAULO			FONTE	VERSÃO	HORA
	LOCAL:	MUNICÍPIO DE ROLIM DE MOURA			SINAPI	2025/07	-
	CLIENTE:	PREFEITURA MUNICIPAL DE ROLIM DE MOURA			SINAPI	2025/09 SEM DESONERAÇÃO	118,72%
					Composições Próprias	PROPRIA	0,00%

CÓDIGO	DESCRIÇÃO	FONTE	UNID	QUANTIDADE	VALOR SEM ENCARGOS	% ENC	VALOR COM ENCARGOS	VALOR TOTAL
00006114	AJUDANTE DE ARMADOR (HORISTA)	SINAPI	H	5,26	R\$ 9,51	118,72%	R\$ 20,82	R\$ 109,51
00000247	AJUDANTE DE ELETRICISTA (HORISTA)	SINAPI	H	0,41	R\$ 9,51	118,72%	R\$ 20,82	R\$ 8,54
00000378	ARMADOR (HORISTA)	SINAPI	H	33,52	R\$ 10,65	118,72%	R\$ 23,31	R\$ 781,35
00040331	ASSENTADOR DE MANILHAS (HORISTA)	SINAPI	H	182,26	R\$ 6,12	118,72%	R\$ 13,40	R\$ 2.442,28
00041072	AUXILIAR DE PEDREIRO (MENSALISTA)	SINAPI	MES	0,03	R\$ 2.095,28	72,48%	R\$ 3.613,95	R\$ 108,42
00000244	AUXILIAR DE TOPOGRAFO (HORISTA)	SINAPI	H	40,33	R\$ 4,44	118,72%	R\$ 9,73	R\$ 392,41
P9801	Ajudante	SICRO NOVO	h	4,61	R\$ 7,75	203,68%	R\$ 23,52	R\$ 108,43
00006117	CARPINTEIRO AUXILIAR (HORISTA)	SINAPI	H	30,86	R\$ 9,51	118,72%	R\$ 20,82	R\$ 642,51
00001213	CARPINTEIRO DE FORMAS PARA CONCRETO (HORISTA)	SINAPI	H	348,70	R\$ 10,65	118,72%	R\$ 23,31	R\$ 8.128,20
00002436	ELETRICISTA (HORISTA)	SINAPI	H	2,19	R\$ 11,19	118,72%	R\$ 24,49	R\$ 53,63
00002706	ENGENHEIRO CIVIL DE OBRA JUNIOR (HORISTA)	SINAPI	H	334,87	R\$ 58,64	118,72%	R\$ 128,27	R\$ 42.953,77
00044503	JARDINEIRO (HORISTA)	SINAPI	H	19,95	R\$ 9,01	118,72%	R\$ 19,72	R\$ 393,41
00012868	MARCENEIRO (HORISTA)	SINAPI	H	16,24	R\$ 9,86	118,72%	R\$ 21,58	R\$ 350,46
00040819	MESTRE DE OBRAS (MENSALISTA)	SINAPI	MES	5,08	R\$ 3.318,89	72,48%	R\$ 5.724,43	R\$ 29.080,10
00004093	MOTORISTA DE CAMINHAO (HORISTA)	SINAPI	H	4,87	R\$ 12,13	118,72%	R\$ 26,55	R\$ 129,30
00020020	MOTORISTA DE CAMINHAO-BASCULANTE (HORISTA)	SINAPI	H	194,02	R\$ 12,60	118,72%	R\$ 27,58	R\$ 5.351,07
P9830	Montador	SICRO NOVO	h	15,38	R\$ 10,86	183,67%	R\$ 30,81	R\$ 473,86
00037666	OPERADOR DE BETONEIRA ESTACIONARIA / MISTURADOR (HORISTA)	SINAPI	H	78,01	R\$ 9,12	118,72%	R\$ 19,96	R\$ 1.557,08
00044501	OPERADOR DE DEMARCADORA DE FAIXAS DE TRAFEGO (HORISTA)	SINAPI	H	9,22	R\$ 12,13	118,72%	R\$ 26,55	R\$ 244,79
00004234	OPERADOR DE ESCAVADEIRA (HORISTA)	SINAPI	H	358,79	R\$ 12,13	118,72%	R\$ 26,55	R\$ 9.525,87
00004230	OPERADOR DE MAQUINAS E TRATORES DIVERSOS - TERRAPLANAGEM (HORISTA)	SINAPI	H	127,97	R\$ 13,92	118,72%	R\$ 30,46	R\$ 3.897,97
00004257	OPERADOR DE MARTELETE OU MARTELETEIRO (HORISTA)	SINAPI	H	318,23	R\$ 9,35	118,72%	R\$ 20,47	R\$ 6.514,17
00004248	OPERADOR DE PA CARREGADEIRA (HORISTA)	SINAPI	H	10,08	R\$ 12,13	118,72%	R\$ 26,55	R\$ 267,62
00004750	PEDREIRO (HORISTA)	SINAPI	H	987,84	R\$ 10,65	118,72%	R\$ 23,31	R\$ 23.026,55
00004783	PINTOR (HORISTA)	SINAPI	H	183,20	R\$ 10,65	118,72%	R\$ 23,31	R\$ 4.270,39
P9821	Pedreiro	SICRO NOVO	h	26,74	R\$ 9,89	183,99%	R\$ 28,09	R\$ 751,13
P9822	Pintor	SICRO NOVO	h	0,83	R\$ 10,31	181,49%	R\$ 29,02	R\$ 24,09
00006111	SERVENTE DE OBRAS (HORISTA)	SINAPI	H	1.828,37	R\$ 8,67	118,72%	R\$ 18,98	R\$ 34.702,46
P9823	Serralheiro	SICRO NOVO	h	2,10	R\$ 10,31	181,37%	R\$ 29,01	R\$ 60,92
P9824	Servente	SICRO NOVO	h	365,67	R\$ 7,75	203,51%	R\$ 23,51	R\$ 8.596,90
00007592	TOPOGRAFO (HORISTA)	SINAPI	H	40,33	R\$ 9,88	118,72%	R\$ 21,63	R\$ 872,34

	RELATÓRIO SINTÉTICO - MATERIAIS					
	OBRA:	REVITALIZAÇÃO DA RUA JAMARI		DATA : 28/07/2025		BDI : 23,38%
	DESCRIÇÃO:	REVITALIZAÇÃO DA RUA JAMARI - TRECHO; AVENIDA 25 DE AGOSTO A AVENIDA SÃO PAULO		FONTE	VERSÃO	HORA
	LOCAL:	MUNICÍPIO DE ROLIM DE MOURA		SICRO NOVO	2025/07	-
	CLIENTE:	PREFEITURA MUNICIPAL DE ROLIM DE MOURA		SINAPI	2025/09 SEM DESONERAÇÃO	118,72%
				Composições Próprias	PRÓPRIA	0,00%

CÓDIGO	DESCRIÇÃO	FONTE	UNID	QUANTIDADE	VALOR UNITÁRIO	VALOR TOTAL
00043053	ACO CA-25, 6,3 MM OU 8,0 MM, VERGALHAO	SINAPI	KG	239,08	R\$ 9,46	R\$ 2.261,70
00000034	ACO CA-50, 10,0 MM, VERGALHAO	SINAPI	KG	16,77	R\$ 9,86	R\$ 165,35
00000032	ACO CA-50, 6,3 MM, VERGALHAO	SINAPI	KG	14,68	R\$ 10,40	R\$ 152,67
00043132	ARAME RECOZIDO 16 BWG, D = 1,65 MM (0,016 KG/M) OU 18 BWG, D = 1,25 MM (0,01 KG/M)	SINAPI	KG	5,96	R\$ 25,36	R\$ 151,15
00000370	AREIA MEDIA - POSTO JAZIDA/FORNECEDOR (RETIRADO NA JAZIDA, SEM TRANSPORTE)	SINAPI	M3	33,87	R\$ 150,00	R\$ 5.080,50
00034353	ARGAMASSA COLANTE AC II	SINAPI	KG	2.557,98	R\$ 1,88	R\$ 4.809,02
00006079	ARGILA, ARGILA VERMELHA OU ARGILA ARENOSA (RETIRADA NA JAZIDA, SEM TRANSPORTE)	SINAPI	M3	325,53	R\$ 38,76	R\$ 12.617,54
M0030	Aditivo plastificante e retardador de pega para concreto e argamassa	SICRO	kg	68,80	R\$ 10,04	R\$ 690,75
M0028	Areia média	SICRO	m³	28,00	R\$ 124,10	R\$ 3.474,80
M0082	Areia média lavada	SICRO	m³	53,22	R\$ 134,18	R\$ 7.141,06
00007267	BLOCO CERAMICO / TIJOLO VAZADO PARA ALVENARIA DE VEDACAO, 6 FUROS NA HORIZONTAL DE 9 X 14 X 19 CM (L X A X C)	SINAPI	UN	1.075,21	R\$ 0,72	R\$ 774,15
00034570	BLOCO DE CONCRETO ESTRUTURAL 14 X 19 X 39 CM, FBK 14 MPA (NBR 6136)	SINAPI	UN	1.628,57	R\$ 7,59	R\$ 12.360,85
M0005	Brita 0	SICRO	m³	93,34	R\$ 203,29	R\$ 18.975,09
M0191	Brita 1	SICRO	m³	64,01	R\$ 193,29	R\$ 12.372,49
M0192	Brita 2	SICRO	m³	30,68	R\$ 183,55	R\$ 5.631,31
00001014	CABO DE COBRE, FLEXIVEL, CLASSE 4 OU 5, ISOLACAO EM PVC/A, ANTICHAMA BWF-B, 1 CONDUTOR, 450/750 V, SECAO NOMINAL 2,5 MM2	SINAPI	M	12,43	R\$ 2,68	R\$ 33,31
00001106	CAL HIDRATADA CH-I PARA ARGAMASSAS	SINAPI	KG	1.015,44	R\$ 1,46	R\$ 1.482,54
00011161	CAL HIDRATADA PARA PINTURA	SINAPI	KG	231,83	R\$ 2,44	R\$ 565,67
00038600	CANALETA DE CONCRETO ESTRUTURAL 14 X 19 X 39 CM, FBK 14 MPA (NBR 6136)	SINAPI	UN	154,87	R\$ 8,16	R\$ 1.263,74
00001345	CHAPA/PAINEL DE MADEIRA COMPENSADA PLASTIFICADA (MADEIRITE PLASTIFICADO) PARA FORMA DE CONCRETO, DE 2200 X 1100 MM, E = *17* MM	SINAPI	M2	32,00	R\$ 141,06	R\$ 4.513,92
00001358	CHAPA/PAINEL DE MADEIRA COMPENSADA RESINADA (MADEIRITE RESINADO ROSA) PARA FORMA DE CONCRETO, DE 2200 X 1100 MM, E = 17 MM	SINAPI	M2	5,50	R\$ 83,30	R\$ 458,15
00001379	CIMENTO PORTLAND COMPOSTO CP II-32	SINAPI	KG	13.776,79	R\$ 1,18	R\$ 16.256,61
00001524	CONCRETO USINADO BOMBEAVEL, CLASSE DE RESISTENCIA C20, BRITA 0 E 1, SLUMP = 100 +/- 20 MM, COM BOMBEAMENTO (DISPONIBILIZACAO DE BOMBA), SEM O LANCAMENTO (NBR 8953)	SINAPI	M3	0,35	R\$ 874,47	R\$ 306,06
00034492	CONCRETO USINADO BOMBEAVEL, CLASSE DE RESISTENCIA C20, COM BRITA 0 E 1, SLUMP = 100 +/- 20 MM, EXCLUI SERVICO DE BOMBEAMENTO (NBR 8953)	SINAPI	M3	204,40	R\$ 810,00	R\$ 165.564,00
M0344	Cal hidratada - a granel	SICRO	kg	14.995,86	R\$ 0,77	R\$ 11.546,81
M3230	Chapa de poliéster reforçada com fibra de vidro - E = 2,0 mm	SICRO	m²	0,36	R\$ 107,65	R\$ 38,75
M1367	Chapa fina em aço galvanizado	SICRO	kg	93,26	R\$ 12,79	R\$ 1.192,80
M0424	Cimento Portland CP II - 32 - saco	SICRO	kg	22.933,07	R\$ 1,00	R\$ 22.933,07
M1943	Cimento asfáltico de petróleo - CAP 50/70	SICRO	t	57,49	R\$ 0,00	R\$ 0,00
M0789	Conjunto para fixação de placas em aço galvanizado composto por barra chata, abraçadeira, parafusos, porcas e arruelas	SICRO	kg	16,03	R\$ 31,28	R\$ 501,42
00002692	DESMOLDANTE PROTETOR PARA FORMAS DE MADEIRA, DE BASE OLEOSA EMULSIONADA EM AGUA	SINAPI	L	4,30	R\$ 8,72	R\$ 37,50
00005318	DILUENTE AGUARRAS	SINAPI	L	0,54	R\$ 21,96	R\$ 11,86
00005330	DILUENTE EPOXI	SINAPI	L	13,17	R\$ 50,05	R\$ 659,16
00013887	DISCO DE CORTE DIAMANTADO SEGMENTADO PARA CONCRETO/ASFALTO, DIAMETRO DE *350* MM. FURO DE 25,40 MM	SINAPI	UN	0,00	R\$ 343,87	R\$ 0,00
00039017	ESPACADOR / DISTANCIADOR CIRCULAR COM ENTRADA LATERAL, EM PLASTICO, PARA VERGALHAO *4,2 A 12,5* MM, COBRIMENTO 20 MM	SINAPI	UN	230,62	R\$ 0,22	R\$ 50,74
M1946	Emulsão asfáltica - RR-1C	SICRO	t	4,86	R\$ 0,00	R\$ 0,00
M2092	Emulsão asfáltica para imprimação	SICRO	t	14,04	R\$ 0,00	R\$ 0,00
00012815	FITA CREPE ROLO DE *25* MM X 50 M	SINAPI	UN	2,47	R\$ 13,78	R\$ 34,04
00021127	FITA ISOLANTE ADESIVA ANTICHAMA, USO ATE 750 V, EM ROLO DE 19 MM X 5 M	SINAPI	UN	0,09	R\$ 4,72	R\$ 0,42
00004222	GASOLINA COMUM	SINAPI	L	133,71	R\$ 6,89	R\$ 921,26
00007340	IMUNIZANTE PARA MADEIRA, INCOLOR	SINAPI	L	1,06	R\$ 34,47	R\$ 36,54

	RELATÓRIO SINTÉTICO - MATERIAIS					
	OBRA:	REVITALIZAÇÃO DA RUA JAMARI		DATA : 28/07/2025		BDI : 23,38%
	DESCRIÇÃO:	REVITALIZAÇÃO DA RUA JAMARI - TRECHO; AVENIDA 25 DE AGOSTO A AVENIDA SÃO PAULO		FONTE	VERSÃO	HORA
	LOCAL:	MUNICÍPIO DE ROLIM DE MOURA		SICRO NOVO	2025/07	-
	CLIENTE:	PREFEITURA MUNICIPAL DE ROLIM DE MOURA		SINAPI	2025/09 SEM DESONERAÇÃO	118,72%
				Composições Próprias	PRÓPRIA	0,00%


CÓDIGO	DESCRIÇÃO	FONTE	UNID	QUANTIDADE	VALOR UNITÁRIO	VALOR TOTAL
00038194	LAMPADA LED 10 W BIVOLT BRANCA, FORMATO TRADICIONAL (BASE E27)	SINAPI	UN	2,00	R\$ 4,50	R\$ 9,00
00004006	MADEIRA SERRADA EM PINUS, MISTA OU EQUIVALENTE DA REGIAO - BRUTA	SINAPI	M3	0,16	R\$ 1.561,03	R\$ 249,76
00038593	MEIO BLOCO DE CONCRETO ESTRUTURAL 14 X 19 X 19 CM, FBK 14 MPA (NBR 6136)	SINAPI	UN	233,12	R\$ 4,29	R\$ 1.000,08
00038594	MEIO BLOCO DE CONCRETO ESTRUTURAL 14 X 19 X 34 CM, FBK 14 MPA (NBR 6136)	SINAPI	UN	233,12	R\$ 6,77	R\$ 1.578,22
00044478	MICROESFERAS DE VIDRO PARA SINALIZACAO HORIZONTAL VIARIA, TIPO I-B (PREMIX) - NBR 16184	SINAPI	KG	2,98	R\$ 29,16	R\$ 86,90
00044477	MICROESFERAS DE VIDRO PARA SINALIZACAO HORIZONTAL VIARIA, TIPO II-A (DROP-ON) - NBR 16184	SINAPI	KG	6,78	R\$ 29,16	R\$ 197,70
00004221	OLEO DIESEL COMBUSTIVEL COMUM METROPOLITANO S-10 OU S-500	SINAPI	L	5.874,64	R\$ 6,34	R\$ 37.245,22
00004335	PARAFUSO FRANCES ZINCADO, DIAMETRO 1/2", COMPRIMENTO 12", COM PORCA E ARRUELA LISA MEDIA	SINAPI	UN	14,96	R\$ 15,91	R\$ 238,01
00004720	PEDRA BRITADA N. 0, OU PEDRISCO (4,8 A 9,5 MM) POSTO PEDREIRA/FORNECEDOR, SEM FRETE	SINAPI	M3	29,76	R\$ 276,78	R\$ 8.236,97
00004721	PEDRA BRITADA N. 1 (9,5 A 19 MM) POSTO PEDREIRA/FORNECEDOR, SEM FRETE	SINAPI	M3	14,17	R\$ 239,74	R\$ 3.397,12
00037395	PINO DE ACO COM FURO, HASTE = 27 MM (ACAO DIRETA)	SINAPI	CENTO	0,20	R\$ 41,93	R\$ 8,39
00036178	PISO TATIL / PODOTATIL, LADRILHO HIDRAULICO/CONCRETO, *40 X 40* CM, E= 2,5* CM, PADRAO TATIL ALERTA OU DIRECIONAL, COR NATURAL	SINAPI	UN	1.910,33	R\$ 21,02	R\$ 40.155,14
00004813	PLACA DE OBRA (PARA CONSTRUCAO CIVIL) EM CHAPA GALVANIZADA *N. 22*, ADESIVADA, DE *2,4 X 1,2* M (SEM POSTES PARA FIXACAO)	SINAPI	M2	6,48	R\$ 400,00	R\$ 2.592,00
00004491	PONTELETE *7,5 X 7,5* CM EM PINUS, MISTA OU EQUIVALENTE DA REGIAO - BRUTA	SINAPI	M	103,68	R\$ 6,93	R\$ 718,50
00005065	PREGO DE ACO POLIDO COM CABECA 10 X 10 (7/8 X 17)	SINAPI	KG	0,07	R\$ 35,25	R\$ 2,47
00020247	PREGO DE ACO POLIDO COM CABECA 15 X 15 (1 1/4 X 13)	SINAPI	KG	1,00	R\$ 20,52	R\$ 20,52
00005068	PREGO DE ACO POLIDO COM CABECA 17 X 21 (2 X 11)	SINAPI	KG	50,46	R\$ 18,53	R\$ 935,02
00005073	PREGO DE ACO POLIDO COM CABECA 17 X 24 (2 1/4 X 11)	SINAPI	KG	4,36	R\$ 18,89	R\$ 82,36
00005069	PREGO DE ACO POLIDO COM CABECA 17 X 27 (2 1/2 X 11)	SINAPI	KG	0,09	R\$ 18,89	R\$ 1,70
00039027	PREGO DE ACO POLIDO COM CABECA 19 X 36 (3 1/4 X 9)	SINAPI	KG	1,00	R\$ 18,51	R\$ 18,51
00040304	PREGO DE ACO POLIDO COM CABECA DUPLA 17 X 27 (2 1/2 X 11)	SINAPI	KG	3,43	R\$ 22,87	R\$ 78,44
M1103	Pedrisco	SICRO	m³	153,34	R\$ 200,46	R\$ 30.738,54
M3229	Película retrorrefletiva tipo I + SI (sinal impresso com película de sobreposição tipo V)	SICRO	m²	8,28	R\$ 429,91	R\$ 3.559,65
M0603	Ponteiro para rompedor hidráulico de 520 kg	SICRO	un	0,10	R\$ 6.254,74	R\$ 625,47
M1135	Pó de pedra	SICRO	m³	348,69	R\$ 154,98	R\$ 54.039,98
00034357	REJUNTE CIMENTICIO, QUALQUER COR	SINAPI	KG	71,22	R\$ 5,93	R\$ 422,33
00004509	SARRAFO *2,5 X 10* CM EM PINUS, MISTA OU EQUIVALENTE DA REGIAO - BRUTA	SINAPI	M	539,48	R\$ 3,52	R\$ 1.898,97
00004517	SARRAFO *2,5 X 7,5* CM EM PINUS, MISTA OU EQUIVALENTE DA REGIAO - BRUTA	SINAPI	M	541,26	R\$ 2,42	R\$ 1.309,85
00012295	SOQUETE DE BAQUELITE BASE E27, PARA LAMPADAS	SINAPI	UN	2,00	R\$ 3,36	R\$ 6,72
00013329	SOQUETE DE PVC / TERMOPLASTICO BASE E27, COM RABICHO, PARA LAMPADAS	SINAPI	UN	2,00	R\$ 4,38	R\$ 8,76
00037590	SUPORTE MAO-FRANCESA EM ACO, ABAS IGUAIS 30 CM, CAPACIDADE MINIMA 60 KG, BRANCO	SINAPI	UN	4,00	R\$ 44,69	R\$ 178,76
M0787	Suporte em aço-carbono galvanizado tipo perfil C para placa de sinalização	SICRO	kg	292,49	R\$ 29,86	R\$ 8.733,75
00006212	TABUA *2,5 X 30 CM EM PINUS, MISTA OU EQUIVALENTE DA REGIAO - BRUTA	SINAPI	M	192,94	R\$ 11,50	R\$ 2.218,81
00034557	TELA DE ACO SOLDADA GALVANIZADA/ZINCADA PARA ALVENARIA, FIO D = *1,20 A 1,70* MM, MALHA 15 X 15 MM, (C X L) *50 X 7,5* CM	SINAPI	M	16,52	R\$ 2,80	R\$ 46,26
00037411	TELA DE ACO SOLDADA GALVANIZADA/ZINCADA PARA ALVENARIA, FIO D = *1,24 MM, MALHA 25 X 25 MM	SINAPI	M2	4,11	R\$ 20,49	R\$ 84,21
00007190	TELHA DE FIBROCIMENTO ONDULADA E = 4 MM, DE 1,22 X 0,50 M (SEM AMIANTO)	SINAPI	UN	18,00	R\$ 13,52	R\$ 243,36
00007343	TINTA ACRILICA A BASE DE SOLVENTE, PARA SINALIZACAO HORIZONTAL VIARIA (NBR 11862)	SINAPI	L	11,66	R\$ 24,12	R\$ 281,24
00007304	TINTA EPOXI BASE AGUA PREMIUM, BRANCA	SINAPI	L	66,28	R\$ 82,52	R\$ 5.469,43
00039848	TUBO / MANGUEIRA PRETA EM POLIETILENO, LINHA PESADA OU REFORCADA, TIPO ESPAGUETE, PARA INJECao DE CALDA DE CIMENTO, D = 1/2", ESPESSURA 1,5 MM	SINAPI	M	3,80	R\$ 1,93	R\$ 7,33
00039848	TUBO / MANGUEIRA PRETA EM POLIETILENO, LINHA PESADA OU REFORCADA, TIPO ESPAGUETE, PARA INJECao DE CALDA DE CIMENTO, D = 1/2", ESPESSURA 1,5 MM	SINAPI	M	0,20	R\$ 1,93	R\$ 0,39
00007725	TUBO DE CONCRETO ARMADO PARA AGUAS PLUVIAIS, CLASSE PA-1, COM ENCAIXE PONTA E BOLSA, DIAMETRO NOMINAL DE = 600 MM	SINAPI	M	557,23	R\$ 211,00	R\$ 117.575,53

	RELATÓRIO SINTÉTICO - MATERIAIS						
	OBRA:	REVITALIZAÇÃO DA RUA JAMARI	DATA : 28/07/2025		BDI : 23,38%		
	DESCRIÇÃO:	REVITALIZAÇÃO DA RUA JAMARI - TRECHO; AVENIDA 25 DE AGOSTO A AVENIDA SÃO PAULO	FONTE	VERSÃO	HORA	MES	
	LOCAL:	MUNICÍPIO DE ROLIM DE MOURA	SICRO NOVO	2025/07	-	-	
	CLIENTE:	PREFEITURA MUNICIPAL DE ROLIM DE MOURA	SINAPI	2025/09 SEM DESONERAÇÃO	118,72%	72.48%	
			Composições Próprias	PRÓPRIA	0,00%	0,00%	


CÓDIGO	DESCRIÇÃO	FONTE	UNID	QUANTIDADE	VALOR UNITÁRIO	VALOR TOTAL
M3153	Tinta em pó à base de resina poliéster	SICRO	kg	0,89	R\$ 94,26	R\$ 83,89
00020213	VIGA APARELHADA *6 X 12* CM, EM MACARANDUBA/MASSARANDUBA, ANGELIM OU EQUIVALENTE DA REGIAO	SINAPI	M	14,85	R\$ 26,05	R\$ 386,84
M1941	Óleo tipo A1	SICRO	l	8.294,40	R\$ 5,74	R\$ 47.609,86

	RELATÓRIO SINTÉTICO - EQUIPAMENTOS (UTILIZAÇÃO)							
	OBRA:	REVITALIZAÇÃO DA RUA JAMARI			DATA : 28/07/2025		BDI : 23,38%	
	DESCRIÇÃO:	REVITALIZAÇÃO DA RUA JAMARI - TRECHO; AVENIDA 25 DE AGOSTO A AVENIDA SÃO PAULO			FONTE	VERSÃO	HORA	MES
	LOCAL:	MUNICÍPIO DE ROLIM DE MOURA			SICRO NOVO	2025/07	-	-
	CLIENTE:	PREFEITURA MUNICIPAL DE ROLIM DE MOURA			SINAPI Composições Próprias	2025/09 SEM DESONERAÇÃO PRÓPRIA	118,72% 0,00%	72,48% 0,00%


CÓDIGO	DESCRIÇÃO	FONTE	QUANTIDADE	UTILIZAÇÃO		CUSTO OPERACIONAL		CUSTO HORÁRIO
				PROD	IMPR	PROD	IMPR	
E9559	Aquecedor de fluido térmico - 12 kW	SICRO NOVO	10,4096	10,4096	0,0000	R\$ 228,91	R\$ 138,00	R\$ 2.382,83
E9010	Balança plataforma digital à bateria, com mesa de 75 x 75 cm e capacidade de 500 kg	SICRO NOVO	0,2942	0,2942	0,0000	R\$ 1,28	R\$ 0,86	R\$ 0,38
E9519	Betoneira com motor a gasolina com capacidade de 600 l - 10 kW	SICRO NOVO	0,2942	0,2942	0,0000	R\$ 60,87	R\$ 35,48	R\$ 17,91
E9579	Caminhão basculante com capacidade de 10 m³ - 210 kW	SICRO NOVO	38,8211	31,8247	6,9964	R\$ 311,25	R\$ 89,42	R\$ 10.530,96
E9506	Caminhão basculante com capacidade de 6 m³ - 136 kW	SICRO NOVO	4,2791	4,1508	0,1284	R\$ 201,39	R\$ 78,34	R\$ 845,98
E9600	Caminhão betoneira com capacidade de 8 m³ - 236 kW	SICRO NOVO	52,8226	35,9194	16,9032	R\$ 388,05	R\$ 118,87	R\$ 15.947,64
E9592	Caminhão carroceria com capacidade de 15 t - 188 kW	SICRO NOVO	1,8982	1,8938	0,0044	R\$ 286,78	R\$ 85,94	R\$ 543,49
E9687	Caminhão carroceria com capacidade de 5 t - 120 kW	SICRO NOVO	13,2764	3,9829	9,2935	R\$ 175,41	R\$ 68,95	R\$ 1.339,44
E9686	Caminhão guindauto com capacidade de elevação de 6,2 t e carroceria de 7 t - 136 kW	SICRO NOVO	0,0044	0,0044	0,0000	R\$ 324,07	R\$ 109,60	R\$ 1,41
E9146	Caminhão silo com capacidade de 30 m³ - 368 kW	SICRO NOVO	0,4301	0,4301	0,0000	R\$ 677,95	R\$ 161,56	R\$ 291,57
E9509	Caminhão tanque distribuidor de asfalto com capacidade de 6.000 l - 7 kW/136 kW	SICRO NOVO	17,6000	17,6000	0,0000	R\$ 337,13	R\$ 109,21	R\$ 5.933,56
E9584	Carregadeira de pneus com capacidade de 1,72 m³ - 113 kW	SICRO NOVO	15,8550	12,2158	3,6392	R\$ 212,68	R\$ 104,23	R\$ 2.977,35
E9599	Central de concreto com capacidade de 30 m³/h - dosadora RS	SICRO NOVO	3,3058	3,3058	0,0000	R\$ 101,86	R\$ 74,85	R\$ 336,73
E9076	Equipamento para pintura eletrostática com cabine dupla de 7,00 kW e estufa de 80.000 kCal	SICRO NOVO	0,4136	0,4136	0,0000	R\$ 47,23	R\$ 41,37	R\$ 19,53
E9127	Escavadeira hidráulica com martelo hidráulico de 520 kg - 75 kW	SICRO NOVO	16,6444	16,6444	0,0000	R\$ 336,13	R\$ 152,81	R\$ 5.594,61
E9103	Extrusora para meio-fio de concreto - 10,44 kW	SICRO NOVO	26,4459	26,4459	0,0000	R\$ 48,12	R\$ 34,64	R\$ 1.272,45
E9568	Furadeira de impacto de 12,5 mm - 0,80 kW	SICRO NOVO	0,3163	0,3163	0,0000	R\$ 0,37	R\$ 0,24	R\$ 0,12
E9779	Grupo gerador - 113 kVA	SICRO NOVO	3,3058	3,3058	0,0000	R\$ 112,73	R\$ 11,30	R\$ 372,66
E9753	Grupo gerador - 23 kVA	SICRO NOVO	1,4298	1,4298	0,0000	R\$ 31,12	R\$ 7,74	R\$ 44,50
E9021	Grupo gerador - 456 kVA	SICRO NOVO	10,4096	10,4096	0,0000	R\$ 434,91	R\$ 31,58	R\$ 4.527,22
E9623	Máquina de bancada guilhotina - 4,00 kW	SICRO NOVO	0,4217	0,4217	0,0000	R\$ 15,15	R\$ 9,63	R\$ 6,39
E9622	Máquina de bancada universal para corte de chapa - 1,50 kW	SICRO NOVO	1,0162	1,0162	0,0000	R\$ 12,30	R\$ 7,82	R\$ 12,50
E9762	Rolo compactador de pneus autopropelido de 27 t - 85 kW	SICRO NOVO	10,4096	7,3908	3,0188	R\$ 330,27	R\$ 160,65	R\$ 2.925,93
E9681	Rolo compactador liso tandem vibratório autopropelido de 10,4 t - 82 kW	SICRO NOVO	10,4096	8,5359	1,8737	R\$ 358,93	R\$ 142,70	R\$ 3.331,15
E9558	Tanque de estocagem de asfalto com capacidade de 30.000 l	SICRO NOVO	56,0193	56,0193	0,0000	R\$ 167,14	R\$ 108,43	R\$ 9.362,87
E9071	Transportador manual carrinho de mão com capacidade de 80 l	SICRO NOVO	1,1768	1,0591	0,1177	R\$ 0,74	R\$ 0,50	R\$ 0,84
E9064	Transportador manual gerica com capacidade de 180 l	SICRO NOVO	0,8826	0,3619	0,5207	R\$ 1,71	R\$ 1,16	R\$ 1,22
E9689	Usina de asfalto a quente gravimétrica com capacidade de 100/140 t/h - 260 kW	SICRO NOVO	10,4096	10,4096	0,0000	R\$ 2.030,85	R\$ 1.008,45	R\$ 21.140,38
E9545	Vibroacabadora de asfalto sobre esteiras - 97 kW	SICRO NOVO	10,4096	10,4096	0,0000	R\$ 499,21	R\$ 212,71	R\$ 5.196,57

	RELATÓRIO SINTÉTICO - TRANSPORTES								
	OBRA:	REVITALIZAÇÃO DA RUA JAMARI					DATA : 28/07/2025		BDI : 23,38%
	DESCRIÇÃO:	REVITALIZAÇÃO DA RUA JAMARI - TRECHO; AVENIDA 25 DE AGOSTO A AVENIDA SÃO PAULO					FONTE	VERSÃO	HORA MES
	LOCAL:	MUNICÍPIO DE ROLIM DE MOURA					SICRO NOVO	2025/07	- -
	CLIENTE:	PREFEITURA MUNICIPAL DE ROLIM DE MOURA					SINAPI Composições Próprias	2025/09 SEM DESONERAÇÃO PRÓPRIA	118,72% 72,48% 0,00% 0,00%

CÓDIGO	DESCRIÇÃO	FONTE	UNID	QUANTIDADE	FÓRMULA	X1 / XP	X2 / XR	X3	PREÇO UNITÁRIO R\$	PREÇO TOTAL R\$
5914359	Transporte com caminhão basculante de 10 m³ - rodovia em leito natural	SICRO	tkm	0,00					R\$ 1,31	R\$ 0,00
5914374	Transporte com caminhão basculante de 10 m³ - rodovia em revestimento primário	SICRO	tkm	0,00					R\$ 1,05	R\$ 0,00
5914389	Transporte com caminhão basculante de 10 m³ - rodovia pavimentada	SICRO	tkm	0,00					R\$ 0,83	R\$ 0,00
5914314	Transporte com caminhão basculante de 6 m³ - rodovia em leito natural	SICRO	tkm	0,00					R\$ 1,41	R\$ 0,00
5914329	Transporte com caminhão basculante de 6 m³ - rodovia em revestimento primário	SICRO	tkm	0,00					R\$ 1,13	R\$ 0,00
5914344	Transporte com caminhão basculante de 6 m³ - rodovia pavimentada	SICRO	tkm	0,00					R\$ 0,90	R\$ 0,00
5914539	Transporte com caminhão betoneira - rodovia em leito natural	SICRO	tkm	0,00					R\$ 1,28	R\$ 0,00
5914554	Transporte com caminhão betoneira - rodovia em revestimento primário	SICRO	tkm	0,00					R\$ 1,02	R\$ 0,00
5914569	Transporte com caminhão betoneira - rodovia pavimentada	SICRO	tkm	0,00					R\$ 0,81	R\$ 0,00
5914449	Transporte com caminhão carroceria de 15 t - rodovia em leito natural	SICRO	tkm	0,00					R\$ 1,16	R\$ 0,00
5914464	Transporte com caminhão carroceria de 15 t - rodovia em revestimento primário	SICRO	tkm	0,00					R\$ 0,93	R\$ 0,00
5914479	Transporte com caminhão carroceria de 15 t - rodovia pavimentada	SICRO	tkm	0,00					R\$ 0,74	R\$ 0,00
5914364	Transporte de cimento ou cal hidratada a granel com caminhão silo de 30 m³ - rodovia em leito natural	SICRO	tkm	0,00					R\$ 1,02	R\$ 0,00
5914365	Transporte de cimento ou cal hidratada a granel com caminhão silo de 30 m³ - rodovia em revestimento primário	SICRO	tkm	0,00					R\$ 0,82	R\$ 0,00
5914366	Transporte de cimento ou cal hidratada a granel com caminhão silo de 30 m³ - rodovia pavimentada	SICRO	tkm	0,00					R\$ 0,69	R\$ 0,00

	DETALHAMENTO DOS QUANTITATIVOS							
	OBRA:	REVITALIZAÇÃO DA RUA JAMARI	DATA : 28/07/2025		BDI : 23,38%			
	DESCRIÇÃO:	REVITALIZAÇÃO DA RUA JAMARI - TRECHO; AVENIDA 25 DE AGOSTO A AVENIDA SÃO PAULO	FONTE	VERSÃO	HORA	MES		
	LOCAL:	MUNICÍPIO DE ROLIM DE MOURA	SICRO NOVO	2025/07	-	-		
	CLIENTE:	PREFEITURA MUNICIPAL DE ROLIM DE MOURA	SINAPI	2025/09 SEM DESONERAÇÃO	118,72%	72,48%		
			Composições Próprias	PRÓPRIA	0,00%	0,00%		

ITEM	CÓDIGO	DESCRIÇÃO	UNID	QUANTIDADE DO SERVIÇO	COEFICIENTE DO INSUMO	QUANTIDADE TOTAL
[Serviço]	88238	AJUDANTE DE ARMADOR COM ENCARGOS COMPLEMENTARES	H			
3.11	COMP-VL-RJ-001	BOCA DE LOBO P/ TUBO DN: 600 MM COM ENTRADA D'ÁGUA	UN	2,00	0,25270000	0,50540000
3.16	92919	ARMAÇÃO DE ESTRUTURAS DIVERSAS DE CONCRETO ARMADO, EXCETO VIGAS, PILARES, LAJES E FUNDAÇÕES, UTILIZANDO AÇO CA-50 DE 10,0 MM - MONTAGEM. AF_06/2022	KG	1,05	0,01300000	0,01365000
3.17	92916	ARMAÇÃO DE ESTRUTURAS DIVERSAS DE CONCRETO ARMADO, EXCETO VIGAS, PILARES, LAJES E FUNDAÇÕES, UTILIZANDO AÇO CA-50 DE 6,3 MM - MONTAGEM. AF_06/2022	KG	13,72	0,02840000	0,38964800
4.9	COMP-VL-RJ-001	BOCA DE LOBO P/ TUBO DN: 600 MM COM ENTRADA D'ÁGUA	UN	4,00	0,25270000	1,01080000
5.11	COMP-VL-RJ-001	BOCA DE LOBO P/ TUBO DN: 600 MM COM ENTRADA D'ÁGUA	UN	4,00	0,25270000	1,01080000
6.10	COMP-VL-RJ-001	BOCA DE LOBO P/ TUBO DN: 600 MM COM ENTRADA D'ÁGUA	UN	4,00	0,25270000	1,01080000
6.11	COMP-49620117	CAIXA DE LIGAÇÃO E PASSAGEM C/ ENTRADA D'ÁGUA DN: 600/800 MM	UN	1,00	0,25270000	0,25270000
7.11	COMP-VL-RJ-001	BOCA DE LOBO P/ TUBO DN: 600 MM COM ENTRADA D'ÁGUA	UN	4,00	0,25270000	1,01080000
TOTAL:						5,20459800
[Serviço]	88239	AJUDANTE DE CARPINTEIRO COM ENCARGOS COMPLEMENTARES	H			
1.2	CPVL - 001	ALMOXARIFADO PROVISÓRIO EM MADEIRA	UN	1,00	4,13236000	4,13236000
3.11	COMP-VL-RJ-001	BOCA DE LOBO P/ TUBO DN: 600 MM COM ENTRADA D'ÁGUA	UN	2,00	1,32480000	2,64960000
3.15	92265	FABRICAÇÃO DE FÔRMA PARA VIGAS, EM CHAPA DE MADEIRA COMPENSADA RESINADA, E = 17 MM. AF_09/2020	M2	4,80	0,20200000	0,96960000
4.9	COMP-VL-RJ-001	BOCA DE LOBO P/ TUBO DN: 600 MM COM ENTRADA D'ÁGUA	UN	4,00	1,32480000	5,29920000
5.11	COMP-VL-RJ-001	BOCA DE LOBO P/ TUBO DN: 600 MM COM ENTRADA D'ÁGUA	UN	4,00	1,32480000	5,29920000
6.10	COMP-VL-RJ-001	BOCA DE LOBO P/ TUBO DN: 600 MM COM ENTRADA D'ÁGUA	UN	4,00	1,32480000	5,29920000
6.11	COMP-49620117	CAIXA DE LIGAÇÃO E PASSAGEM C/ ENTRADA D'ÁGUA DN: 600/800 MM	UN	1,00	1,46280000	1,46280000
7.11	COMP-VL-RJ-001	BOCA DE LOBO P/ TUBO DN: 600 MM COM ENTRADA D'ÁGUA	UN	4,00	1,32480000	5,29920000
TOTAL:						30,41116000
[Serviço]	89455	ALVENARIA DE BLOCOS DE CONCRETO ESTRUTURAL 14X19X39 CM (ESPESSURA 14 CM), FBK = 14 MPA, UTILIZANDO PALHETA. AF_10/2022	M2			
3.11	COMP-VL-RJ-001	BOCA DE LOBO P/ TUBO DN: 600 MM COM ENTRADA D'ÁGUA	UN	2,00	8,58000000	17,16000000
4.9	COMP-VL-RJ-001	BOCA DE LOBO P/ TUBO DN: 600 MM COM ENTRADA D'ÁGUA	UN	4,00	8,58000000	34,32000000
5.11	COMP-VL-RJ-001	BOCA DE LOBO P/ TUBO DN: 600 MM COM ENTRADA D'ÁGUA	UN	4,00	8,58000000	34,32000000
6.10	COMP-VL-RJ-001	BOCA DE LOBO P/ TUBO DN: 600 MM COM ENTRADA D'ÁGUA	UN	4,00	8,58000000	34,32000000
6.11	COMP-49620117	CAIXA DE LIGAÇÃO E PASSAGEM C/ ENTRADA D'ÁGUA DN: 600/800 MM	UN	1,00	8,58000000	8,58000000
7.11	COMP-VL-RJ-001	BOCA DE LOBO P/ TUBO DN: 600 MM COM ENTRADA D'ÁGUA	UN	4,00	8,58000000	34,32000000
TOTAL:						163,02000000
[Serviço]	103332	ALVENARIA DE VEDAÇÃO DE BLOCOS CERÂMICOS FURADOS NA HORIZONTAL DE 9X14X19 CM (ESPESSURA 9 CM) E ARGAMASSA DE ASSENTAMENTO COM PREPARO EM BETONEIRA. AF_12/2021	M2			
3.11	COMP-VL-RJ-001	BOCA DE LOBO P/ TUBO DN: 600 MM COM ENTRADA D'ÁGUA	UN	2,00	1,31000000	2,62000000
3.12	103332	ALVENARIA DE VEDAÇÃO DE BLOCOS CERÂMICOS FURADOS NA HORIZONTAL DE 9X14X19 CM (ESPESSURA 9 CM) E ARGAMASSA DE ASSENTAMENTO COM PREPARO EM BETONEIRA. AF_12/2021	M2	3,60	1,00000000	3,60000000
4.9	COMP-VL-RJ-001	BOCA DE LOBO P/ TUBO DN: 600 MM COM ENTRADA D'ÁGUA	UN	4,00	1,31000000	5,24000000
5.11	COMP-VL-RJ-001	BOCA DE LOBO P/ TUBO DN: 600 MM COM ENTRADA D'ÁGUA	UN	4,00	1,31000000	5,24000000
6.10	COMP-VL-RJ-001	BOCA DE LOBO P/ TUBO DN: 600 MM COM ENTRADA D'ÁGUA	UN	4,00	1,31000000	5,24000000
6.11	COMP-49620117	CAIXA DE LIGAÇÃO E PASSAGEM C/ ENTRADA D'ÁGUA DN: 600/800 MM	UN	1,00	1,31000000	1,31000000
7.11	COMP-VL-RJ-001	BOCA DE LOBO P/ TUBO DN: 600 MM COM ENTRADA D'ÁGUA	UN	4,00	1,31000000	5,24000000

	DETALHAMENTO DOS QUANTITATIVOS							
	OBRA:	REVITALIZAÇÃO DA RUA JAMARI	DATA : 28/07/2025		BDI : 23,38%			
	DESCRIÇÃO:	REVITALIZAÇÃO DA RUA JAMARI - TRECHO; AVENIDA 25 DE AGOSTO A AVENIDA SÃO PAULO	FONTE	VERSÃO	HORA	MES		
	LOCAL:	MUNICÍPIO DE ROLIM DE MOURA	SICRO NOVO	2025/07	-	-		
	CLIENTE:	PREFEITURA MUNICIPAL DE ROLIM DE MOURA	SINAPI	2025/09 SEM DESONERAÇÃO	118,72%	72,48%		
			Composições Próprias	PRÓPRIA	0,00%	0,00%		

ITEM	CÓDIGO	DESCRIÇÃO	UNID	QUANTIDADE DO SERVIÇO	COEFICIENTE DO INSUMO	QUANTIDADE TOTAL
TOTAL:						28,49000000
[Serviço]	88626	ARGAMASSA TRAÇO 1:0,5:4,5 (EM VOLUME DE CIMENTO, CAL E AREIA MÉDIA ÚMIDA), PREPARO MECÂNICO COM BETONEIRA 400 L. AF 08/2019	M3			
3.11	COMP-VL-RJ-001	BOCA DE LOBO P/ TUBO DN: 600 MM COM ENTRADA D'ÁGUA	UN	2,00	0,09695400	0,19390800
4.9	COMP-VL-RJ-001	BOCA DE LOBO P/ TUBO DN: 600 MM COM ENTRADA D'ÁGUA	UN	4,00	0,09695400	0,38781600
5.11	COMP-VL-RJ-001	BOCA DE LOBO P/ TUBO DN: 600 MM COM ENTRADA D'ÁGUA	UN	4,00	0,09695400	0,38781600
6.10	COMP-VL-RJ-001	BOCA DE LOBO P/ TUBO DN: 600 MM COM ENTRADA D'ÁGUA	UN	4,00	0,09695400	0,38781600
6.11	COMP-49620117	CAIXA DE LIGAÇÃO E PASSAGEM C/ ENTRADA D'ÁGUA DN: 600/800 MM	UN	1,00	0,09695400	0,09695400
7.11	COMP-VL-RJ-001	BOCA DE LOBO P/ TUBO DN: 600 MM COM ENTRADA D'ÁGUA	UN	4,00	0,09695400	0,38781600
TOTAL:						1,84212600
[Serviço]	87369	ARGAMASSA TRAÇO 1:2:8 (EM VOLUME DE CIMENTO, CAL E AREIA MÉDIA ÚMIDA) PARA EMBOÇO/MASSA ÚNICA/ASSENTAMENTO DE ALVENARIA DE VEDAÇÃO, PREPARO MANUAL. AF 08/2019	M3			
3.13	87794	EMBOÇO OU MASSA ÚNICA EM ARGAMASSA TRAÇO 1:2:8. PREPARO MANUAL, APLICADA MANUALMENTE EM PANOS CEGOS DE FACHADA (SEM PRESENÇA DE VÃOS), ESPESSURA DE 25 MM. AF_09/2022	M2	26,00	0,02930000	0,76180000
TOTAL:						0,76180000
[Serviço]	87292	ARGAMASSA TRAÇO 1:2:8 (EM VOLUME DE CIMENTO, CAL E AREIA MÉDIA ÚMIDA) PARA EMBOÇO/MASSA ÚNICA/ASSENTAMENTO DE ALVENARIA DE VEDAÇÃO, PREPARO MECÂNICO COM BETONEIRA 400 L. AF 08/2019	M3			
3.11	COMP-VL-RJ-001	BOCA DE LOBO P/ TUBO DN: 600 MM COM ENTRADA D'ÁGUA	UN	2,00	0,22047500	0,44095000
3.12	103332	ALVENARIA DE VEDAÇÃO DE BLOCOS CERÂMICOS FURADOS NA HORIZONTAL DE 9X14X19 CM (ESPESSURA 9 CM) E ARGAMASSA DE ASSENTAMENTO COM PREPARO EM BETONEIRA. AF_12/2021	M2	3,60	0,01050000	0,03780000
4.9	COMP-VL-RJ-001	BOCA DE LOBO P/ TUBO DN: 600 MM COM ENTRADA D'ÁGUA	UN	4,00	0,22047500	0,88190000
5.11	COMP-VL-RJ-001	BOCA DE LOBO P/ TUBO DN: 600 MM COM ENTRADA D'ÁGUA	UN	4,00	0,22047500	0,88190000
6.10	COMP-VL-RJ-001	BOCA DE LOBO P/ TUBO DN: 600 MM COM ENTRADA D'ÁGUA	UN	4,00	0,22047500	0,88190000
6.11	COMP-49620117	CAIXA DE LIGAÇÃO E PASSAGEM C/ ENTRADA D'ÁGUA DN: 600/800 MM	UN	1,00	0,27884300	0,27884300
7.11	COMP-VL-RJ-001	BOCA DE LOBO P/ TUBO DN: 600 MM COM ENTRADA D'ÁGUA	UN	4,00	0,22047500	0,88190000
TOTAL:						4,28519300
[Serviço]	88629	ARGAMASSA TRAÇO 1:3 (EM VOLUME DE CIMENTO E AREIA MÉDIA ÚMIDA), PREPARO MANUAL. AF 08/2019	M3			
3.10	92212	TUBO DE CONCRETO PARA REDES COLETORAS DE ÁGUAS PLUVIAIS, DIÂMETRO DE 600 MM, JUNTA RÍGIDA, INSTALADO EM LOCAL COM BAIXO NÍVEL DE INTERFERÊNCIAS - FORNECIMENTO E ASSENTAMENTO. AF_03/2024	M	127,00	0,00470000	0,59690000
4.8	92212	TUBO DE CONCRETO PARA REDES COLETORAS DE ÁGUAS PLUVIAIS, DIÂMETRO DE 600 MM, JUNTA RÍGIDA, INSTALADO EM LOCAL COM BAIXO NÍVEL DE INTERFERÊNCIAS - FORNECIMENTO E ASSENTAMENTO. AF_03/2024	M	83,00	0,00470000	0,39010000
5.10	92212	TUBO DE CONCRETO PARA REDES COLETORAS DE ÁGUAS PLUVIAIS, DIÂMETRO DE 600 MM, JUNTA RÍGIDA, INSTALADO EM LOCAL COM BAIXO NÍVEL DE INTERFERÊNCIAS - FORNECIMENTO E ASSENTAMENTO. AF_03/2024	M	105,00	0,00470000	0,49350000
6.9	92212	TUBO DE CONCRETO PARA REDES COLETORAS DE ÁGUAS PLUVIAIS, DIÂMETRO DE 600 MM, JUNTA RÍGIDA, INSTALADO EM LOCAL COM BAIXO NÍVEL DE INTERFERÊNCIAS - FORNECIMENTO E ASSENTAMENTO. AF_03/2024	M	95,00	0,00470000	0,44650000
7.10	92212	TUBO DE CONCRETO PARA REDES COLETORAS DE ÁGUAS PLUVIAIS, DIÂMETRO DE 600 MM, JUNTA RÍGIDA, INSTALADO EM LOCAL COM BAIXO NÍVEL DE INTERFERÊNCIAS - FORNECIMENTO E ASSENTAMENTO. AF_03/2024	M	131,00	0,00470000	0,61570000
TOTAL:						2,54270000
[Serviço]	87301	ARGAMASSA TRAÇO 1:4 (EM VOLUME DE CIMENTO E AREIA MÉDIA ÚMIDA) PARA CONTRAPISO, PREPARO MECÂNICO COM BETONEIRA 400 L. AF 08/2019	M3			
1.2	CPVL - 001	ALMOXARIFADO PROVISÓRIO EM MADEIRA	UN	1,00	0,67984000	0,67984000
3.11	COMP-VL-RJ-001	BOCA DE LOBO P/ TUBO DN: 600 MM COM ENTRADA D'ÁGUA	UN	2,00	0,14750100	0,29500200
3.14	87690	CONTRAPISO EM ARGAMASSA TRAÇO 1:4 (CIMENTO E AREIA), PREPARO MECÂNICO COM BETONEIRA 400 L. APLICADO EM ÁREAS SECAS SOBRE LAJE, NÃO ADERIDO, ACABAMENTO NÃO REFORÇADO, ESPESSURA 5CM. AF_07/2021	M2	9,58	0,06070000	0,58150600

	DETALHAMENTO DOS QUANTITATIVOS						
	OBRA:	REVITALIZAÇÃO DA RUA JAMARI	DATA : 28/07/2025		BDI : 23,38%		
	DESCRIÇÃO:	REVITALIZAÇÃO DA RUA JAMARI - TRECHO; AVENIDA 25 DE AGOSTO A AVENIDA SÃO PAULO	FONTE	VERSÃO	HORA	MES	
	LOCAL:	MUNICÍPIO DE ROLIM DE MOURA	SICRO NOVO	2025/07	-	-	
	CLIENTE:	PREFEITURA MUNICIPAL DE ROLIM DE MOURA	SINAPI	2025/09 SEM DESONERAÇÃO	118,72%	72,48%	
			Composições Próprias	PRÓPRIA	0,00%	0,00%	

ITEM	CÓDIGO	DESCRIÇÃO	UNID	QUANTIDADE DO SERVIÇO	COEFICIENTE DO INSUMO	QUANTIDADE TOTAL
4.9	COMP-VL-RJ-001	BOCA DE LOBO P/ TUBO DN: 600 MM COM ENTRADA D'ÁGUA	UN	4,00	0,14750100	0,59000400
5.11	COMP-VL-RJ-001	BOCA DE LOBO P/ TUBO DN: 600 MM COM ENTRADA D'ÁGUA	UN	4,00	0,14750100	0,59000400
6.10	COMP-VL-RJ-001	BOCA DE LOBO P/ TUBO DN: 600 MM COM ENTRADA D'ÁGUA	UN	4,00	0,14750100	0,59000400
6.11	COMP-49620117	CAIXA DE LIGAÇÃO E PASSAGEM C/ ENTRADA D'ÁGUA DN: 600/800 MM	UN	1,00	0,41761600	0,41761600
7.11	COMP-VL-RJ-001	BOCA DE LOBO P/ TUBO DN: 600 MM COM ENTRADA D'ÁGUA	UN	4,00	0,14750100	0,59000400
TOTAL:						4,33398000

[Serviço]	92882	ARMAÇÃO UTILIZANDO AÇO CA-25 DE 6,3 MM - MONTAGEM. AF_06/2022	KG			
3.11	COMP-VL-RJ-001	BOCA DE LOBO P/ TUBO DN: 600 MM COM ENTRADA D'ÁGUA	UN	2,00	11,76000000	23,52000000
4.9	COMP-VL-RJ-001	BOCA DE LOBO P/ TUBO DN: 600 MM COM ENTRADA D'ÁGUA	UN	4,00	11,76000000	47,04000000
5.11	COMP-VL-RJ-001	BOCA DE LOBO P/ TUBO DN: 600 MM COM ENTRADA D'ÁGUA	UN	4,00	11,76000000	47,04000000
6.10	COMP-VL-RJ-001	BOCA DE LOBO P/ TUBO DN: 600 MM COM ENTRADA D'ÁGUA	UN	4,00	11,76000000	47,04000000
6.11	COMP-49620117	CAIXA DE LIGAÇÃO E PASSAGEM C/ ENTRADA D'ÁGUA DN: 600/800 MM	UN	1,00	11,76000000	11,76000000
7.11	COMP-VL-RJ-001	BOCA DE LOBO P/ TUBO DN: 600 MM COM ENTRADA D'ÁGUA	UN	4,00	11,76000000	47,04000000
TOTAL:						223,44000000

[Serviço]	88245	ARMADOR COM ENCARGOS COMPLEMENTARES	H			
3.11	COMP-VL-RJ-001	BOCA DE LOBO P/ TUBO DN: 600 MM COM ENTRADA D'ÁGUA	UN	2,00	1,61410400	3,22820800
3.16	92919	ARMAÇÃO DE ESTRUTURAS DIVERSAS DE CONCRETO ARMADO, EXCETO VIGAS, PILARES, LAJES E FUNDAÇÕES, UTILIZANDO AÇO CA-50 DE 10,0 MM - MONTAGEM. AF_06/2022	KG	1,05	0,07970000	0,08368500
3.17	92916	ARMAÇÃO DE ESTRUTURAS DIVERSAS DE CONCRETO ARMADO, EXCETO VIGAS, PILARES, LAJES E FUNDAÇÕES, UTILIZANDO AÇO CA-50 DE 6,3 MM - MONTAGEM. AF_06/2022	KG	13,72	0,17380000	2,38453600
4.9	COMP-VL-RJ-001	BOCA DE LOBO P/ TUBO DN: 600 MM COM ENTRADA D'ÁGUA	UN	4,00	1,61410400	6,45641600
5.11	COMP-VL-RJ-001	BOCA DE LOBO P/ TUBO DN: 600 MM COM ENTRADA D'ÁGUA	UN	4,00	1,61410400	6,45641600
6.10	COMP-VL-RJ-001	BOCA DE LOBO P/ TUBO DN: 600 MM COM ENTRADA D'ÁGUA	UN	4,00	1,61410400	6,45641600
6.11	COMP-49620117	CAIXA DE LIGAÇÃO E PASSAGEM C/ ENTRADA D'ÁGUA DN: 600/800 MM	UN	1,00	1,61410400	1,61410400
7.11	COMP-VL-RJ-001	BOCA DE LOBO P/ TUBO DN: 600 MM COM ENTRADA D'ÁGUA	UN	4,00	1,61410400	6,45641600
TOTAL:						33,13619700

[Serviço]	88246	ASSENTADOR DE TUBOS COM ENCARGOS COMPLEMENTARES	H			
3.10	92212	TUBO DE CONCRETO PARA REDES COLETORAS DE ÁGUAS PLUVIAIS, DIÂMETRO DE 600 MM, JUNTA RÍGIDA, INSTALADO EM LOCAL COM BAIXO NÍVEL DE INTERFERÊNCIAS - FORNECIMENTO E ASSENTAMENTO. AF_03/2024	M	127,00	0,33200000	42,16400000
4.8	92212	TUBO DE CONCRETO PARA REDES COLETORAS DE ÁGUAS PLUVIAIS, DIÂMETRO DE 600 MM, JUNTA RÍGIDA, INSTALADO EM LOCAL COM BAIXO NÍVEL DE INTERFERÊNCIAS - FORNECIMENTO E ASSENTAMENTO. AF_03/2024	M	83,00	0,33200000	27,55600000
5.10	92212	TUBO DE CONCRETO PARA REDES COLETORAS DE ÁGUAS PLUVIAIS, DIÂMETRO DE 600 MM, JUNTA RÍGIDA, INSTALADO EM LOCAL COM BAIXO NÍVEL DE INTERFERÊNCIAS - FORNECIMENTO E ASSENTAMENTO. AF_03/2024	M	105,00	0,33200000	34,86000000
6.9	92212	TUBO DE CONCRETO PARA REDES COLETORAS DE ÁGUAS PLUVIAIS, DIÂMETRO DE 600 MM, JUNTA RÍGIDA, INSTALADO EM LOCAL COM BAIXO NÍVEL DE INTERFERÊNCIAS - FORNECIMENTO E ASSENTAMENTO. AF_03/2024	M	95,00	0,33200000	31,54000000
7.10	92212	TUBO DE CONCRETO PARA REDES COLETORAS DE ÁGUAS PLUVIAIS, DIÂMETRO DE 600 MM, JUNTA RÍGIDA, INSTALADO EM LOCAL COM BAIXO NÍVEL DE INTERFERÊNCIAS - FORNECIMENTO E ASSENTAMENTO. AF_03/2024	M	131,00	0,33200000	43,49200000
TOTAL:						179,61200000

[Serviço]	88247	AUXILIAR DE ELETRICISTA COM ENCARGOS COMPLEMENTARES	H			
1.2	CPVL - 001	ALMOXARIFADO PROVISÓRIO EM MADEIRA	UN	1,00	0,39175000	0,39175000
TOTAL:						0,39175000

	DETALHAMENTO DOS QUANTITATIVOS					
	OBRA:	REVITALIZAÇÃO DA RUA JAMARI		DATA : 28/07/2025		BDI : 23,38%
	DESCRIÇÃO:	REVITALIZAÇÃO DA RUA JAMARI - TRECHO; AVENIDA 25 DE AGOSTO A AVENIDA SÃO PAULO		FONTE	VERSÃO	HORA
	LOCAL:	MUNICÍPIO DE ROLIM DE MOURA		SICRO NOVO	2025/07	-
	CLIENTE:	PREFEITURA MUNICIPAL DE ROLIM DE MOURA		SINAPI	2025/09 SEM DESONERAÇÃO	118,72%
				Composições Próprias	PRÓPRIA	0,00%
						72,48%
						0,00%

ITEM	CÓDIGO	DESCRIÇÃO	UNID	QUANTIDADE DO SERVIÇO	COEFICIENTE DO INSUMO	QUANTIDADE TOTAL
[Serviço]	101387	AUXILIAR DE PEDREIRO COM ENCARGOS COMPLEMENTARES	MES			
1.2	CPVL - 001	ALMOXARIFADO PROVISÓRIO EM MADEIRA	UN	1,00	0,03000000	0,03000000
TOTAL:						0,03000000
[Serviço]	88253	AUXILIAR DE TOPÓGRAFO COM ENCARGOS COMPLEMENTARES	H			
2.1	COM-48500129	ADMINISTRAÇÃO E CONTROLE (ENGENHEIRO CIVIL MESTRE DE OBRAS E TOPOGRAFO)	MÊS	5,00	8,00000000	40,00000000
TOTAL:						40,00000000
[Serviço]	88831	BETONEIRA CAPACIDADE NOMINAL DE 400 L, CAPACIDADE DE MISTURA 280 L, MOTOR ELÉTRICO TRIFÁSICO POTÊNCIA DE 2 CV, SEM CARREGADOR - CHI DIURNO. AF_05/2023	CHI			
1.2	CPVL - 001	ALMOXARIFADO PROVISÓRIO EM MADEIRA	UN	1,00	2,52900480	2,52900480
3.11	COMP-VL-RJ-001	BOCA DE LOBO P/ TUBO DN: 600 MM COM ENTRADA D'ÁGUA	UN	2,00	1,59826539	3,19653078
3.12	103332	ALVENARIA DE VEDAÇÃO DE BLOCOS CERÂMICOS FURADOS NA HORIZONTAL DE 9X14X19 CM (ESPESSURA 9 CM) E ARGAMASSA DE ASSENTAMENTO COM PREPARO EM BETONEIRA. AF_12/2021	M2	3,60	0,03622500	0,13041000
3.14	87690	CONTRAPISO EM ARGAMASSA TRAÇO 1:4 (CIMENTO E AREIA), PREPARO MECÂNICO COM BETONEIRA 400 L, APLICADO EM ÁREAS SECAS SOBRE LAJE, NÃO ADERIDO, ACABAMENTO NÃO REFORÇADO, ESPESSURA 5CM. AF_07/2021	M2	9,58	0,22580400	2,16320232
4.9	COMP-VL-RJ-001	BOCA DE LOBO P/ TUBO DN: 600 MM COM ENTRADA D'ÁGUA	UN	4,00	1,59826539	6,39306156
5.11	COMP-VL-RJ-001	BOCA DE LOBO P/ TUBO DN: 600 MM COM ENTRADA D'ÁGUA	UN	4,00	1,59826539	6,39306156
6.10	COMP-VL-RJ-001	BOCA DE LOBO P/ TUBO DN: 600 MM COM ENTRADA D'ÁGUA	UN	4,00	1,59826539	6,39306156
6.11	COMP-49620117	CAIXA DE LIGAÇÃO E PASSAGEM C/ ENTRADA D'ÁGUA DN: 600/800 MM	UN	1,00	2,80446279	2,80446279
7.11	COMP-VL-RJ-001	BOCA DE LOBO P/ TUBO DN: 600 MM COM ENTRADA D'ÁGUA	UN	4,00	1,59826539	6,39306156
TOTAL:						36,39585693
[Serviço]	88830	BETONEIRA CAPACIDADE NOMINAL DE 400 L, CAPACIDADE DE MISTURA 280 L, MOTOR ELÉTRICO TRIFÁSICO POTÊNCIA DE 2 CV, SEM CARREGADOR - CHP DIURNO. AF_05/2023	CHP			
1.2	CPVL - 001	ALMOXARIFADO PROVISÓRIO EM MADEIRA	UN	1,00	0,76821920	0,76821920
3.11	COMP-VL-RJ-001	BOCA DE LOBO P/ TUBO DN: 600 MM COM ENTRADA D'ÁGUA	UN	2,00	0,48543348	0,97086696
3.12	103332	ALVENARIA DE VEDAÇÃO DE BLOCOS CERÂMICOS FURADOS NA HORIZONTAL DE 9X14X19 CM (ESPESSURA 9 CM) E ARGAMASSA DE ASSENTAMENTO COM PREPARO EM BETONEIRA. AF_12/2021	M2	3,60	0,01102500	0,03969000
3.14	87690	CONTRAPISO EM ARGAMASSA TRAÇO 1:4 (CIMENTO E AREIA), PREPARO MECÂNICO COM BETONEIRA 400 L, APLICADO EM ÁREAS SECAS SOBRE LAJE, NÃO ADERIDO, ACABAMENTO NÃO REFORÇADO, ESPESSURA 5CM. AF_07/2021	M2	9,58	0,06859100	0,65710178
4.9	COMP-VL-RJ-001	BOCA DE LOBO P/ TUBO DN: 600 MM COM ENTRADA D'ÁGUA	UN	4,00	0,48543348	1,94173392
5.11	COMP-VL-RJ-001	BOCA DE LOBO P/ TUBO DN: 600 MM COM ENTRADA D'ÁGUA	UN	4,00	0,48543348	1,94173392
6.10	COMP-VL-RJ-001	BOCA DE LOBO P/ TUBO DN: 600 MM COM ENTRADA D'ÁGUA	UN	4,00	0,48543348	1,94173392
6.11	COMP-49620117	CAIXA DE LIGAÇÃO E PASSAGEM C/ ENTRADA D'ÁGUA DN: 600/800 MM	UN	1,00	0,85194983	0,85194983
7.11	COMP-VL-RJ-001	BOCA DE LOBO P/ TUBO DN: 600 MM COM ENTRADA D'ÁGUA	UN	4,00	0,48543348	1,94173392
TOTAL:						11,05476345
[Serviço]	88826	BETONEIRA CAPACIDADE NOMINAL DE 400 L, CAPACIDADE DE MISTURA 280 L, MOTOR ELÉTRICO TRIFÁSICO POTÊNCIA DE 2 CV, SEM CARREGADOR - DEPRECIAÇÃO. AF_05/2023	H			
1.2	CPVL - 001	ALMOXARIFADO PROVISÓRIO EM MADEIRA	UN	1,00	3,29722400	3,29722400
3.11	COMP-VL-RJ-001	BOCA DE LOBO P/ TUBO DN: 600 MM COM ENTRADA D'ÁGUA	UN	2,00	2,08369887	4,16739774
3.12	103332	ALVENARIA DE VEDAÇÃO DE BLOCOS CERÂMICOS FURADOS NA HORIZONTAL DE 9X14X19 CM (ESPESSURA 9 CM) E ARGAMASSA DE ASSENTAMENTO COM PREPARO EM BETONEIRA. AF_12/2021	M2	3,60	0,04725000	0,17010000
3.14	87690	CONTRAPISO EM ARGAMASSA TRAÇO 1:4 (CIMENTO E AREIA), PREPARO MECÂNICO COM BETONEIRA 400 L, APLICADO EM ÁREAS SECAS SOBRE LAJE, NÃO ADERIDO, ACABAMENTO NÃO REFORÇADO, ESPESSURA 5CM. AF_07/2021	M2	9,58	0,29439500	2,82030410
4.9	COMP-VL-RJ-001	BOCA DE LOBO P/ TUBO DN: 600 MM COM ENTRADA D'ÁGUA	UN	4,00	2,08369887	8,33479548
5.11	COMP-VL-RJ-	BOCA DE LOBO P/ TUBO DN: 600 MM COM ENTRADA D'ÁGUA	UN	4,00	2,08369887	8,33479548

	DETALHAMENTO DOS QUANTITATIVOS							
	OBRA:	REVITALIZAÇÃO DA RUA JAMARI	DATA : 28/07/2025		BDI : 23,38%			
	DESCRIÇÃO:	REVITALIZAÇÃO DA RUA JAMARI - TRECHO; AVENIDA 25 DE AGOSTO A AVENIDA SÃO PAULO	FONTE	VERSÃO	HORA	MES		
	LOCAL:	MUNICÍPIO DE ROLIM DE MOURA	SICRO NOVO	2025/07	-	-		
	CLIENTE:	PREFEITURA MUNICIPAL DE ROLIM DE MOURA	SINAPI	2025/09 SEM DESONERAÇÃO	118,72%	72,48%		
			Composições Próprias	PRÓPRIA	0,00%	0,00%		

ITEM	CÓDIGO	DESCRIÇÃO	UNID	QUANTIDADE DO SERVIÇO	COEFICIENTE DO INSUMO	QUANTIDADE TOTAL
5.11	001	BOCA DE LOBO P/ TUBO DN: 600 MM COM ENTRADA D'ÁGUA				
6.10	COMP-VL-RJ-001	BOCA DE LOBO P/ TUBO DN: 600 MM COM ENTRADA D'ÁGUA	UN	4,00	2,08369887	8,33479548
6.11	COMP-49620117	CAIXA DE LIGAÇÃO E PASSAGEM C/ ENTRADA D'ÁGUA DN: 600/800 MM	UN	1,00	3,65641262	3,65641262
7.11	COMP-VL-RJ-001	BOCA DE LOBO P/ TUBO DN: 600 MM COM ENTRADA D'ÁGUA	UN	4,00	2,08369887	8,33479548
TOTAL:						47,45062038

[Serviço]	88827	BETONEIRA CAPACIDADE NOMINAL DE 400 L, CAPACIDADE DE MISTURA 280 L, MOTOR ELÉTRICO TRIFÁSICO POTÊNCIA DE 2 CV, SEM CARREGADOR - JUROS. AF_05/2023	H			
-------------	-------	---	---	--	--	--

1.2	CPVL - 001	ALMOXARIFADO PROVISÓRIO EM MADEIRA	UN	1,00	3,29722400	3,29722400
3.11	COMP-VL-RJ-001	BOCA DE LOBO P/ TUBO DN: 600 MM COM ENTRADA D'ÁGUA	UN	2,00	2,08369887	4,16739774
3.12	103332	ALVENARIA DE VEDAÇÃO DE BLOCOS CERÂMICOS FURADOS NA HORIZONTAL DE 9X14X19 CM (ESPESSURA 9 CM) E ARGAMASSA DE ASSENTAMENTO COM PREPARO EM BETONEIRA. AF_12/2021	M2	3,60	0,04725000	0,17010000
3.14	87690	CONTRAPISO EM ARGAMASSA TRAÇO 1:4 (CIMENTO E AREIA), PREPARO MECÂNICO COM BETONEIRA 400 L, APLICADO EM ÁREAS SECAS SOBRE LAJE, NÃO ADERIDO, ACABAMENTO NÃO REFORÇADO, ESPESSURA 5CM. AF_07/2021	M2	9,58	0,29439500	2,82030410
4.9	COMP-VL-RJ-001	BOCA DE LOBO P/ TUBO DN: 600 MM COM ENTRADA D'ÁGUA	UN	4,00	2,08369887	8,33479548
5.11	COMP-VL-RJ-001	BOCA DE LOBO P/ TUBO DN: 600 MM COM ENTRADA D'ÁGUA	UN	4,00	2,08369887	8,33479548
6.10	COMP-VL-RJ-001	BOCA DE LOBO P/ TUBO DN: 600 MM COM ENTRADA D'ÁGUA	UN	4,00	2,08369887	8,33479548
6.11	COMP-49620117	CAIXA DE LIGAÇÃO E PASSAGEM C/ ENTRADA D'ÁGUA DN: 600/800 MM	UN	1,00	3,65641262	3,65641262
7.11	COMP-VL-RJ-001	BOCA DE LOBO P/ TUBO DN: 600 MM COM ENTRADA D'ÁGUA	UN	4,00	2,08369887	8,33479548
TOTAL:						47,45062038

[Serviço]	88828	BETONEIRA CAPACIDADE NOMINAL DE 400 L, CAPACIDADE DE MISTURA 280 L, MOTOR ELÉTRICO TRIFÁSICO POTÊNCIA DE 2 CV, SEM CARREGADOR - MANUTENÇÃO. AF_05/2023	H			
-------------	-------	--	---	--	--	--

1.2	CPVL - 001	ALMOXARIFADO PROVISÓRIO EM MADEIRA	UN	1,00	0,76821920	0,76821920
3.11	COMP-VL-RJ-001	BOCA DE LOBO P/ TUBO DN: 600 MM COM ENTRADA D'ÁGUA	UN	2,00	0,48543348	0,97086696
3.12	103332	ALVENARIA DE VEDAÇÃO DE BLOCOS CERÂMICOS FURADOS NA HORIZONTAL DE 9X14X19 CM (ESPESSURA 9 CM) E ARGAMASSA DE ASSENTAMENTO COM PREPARO EM BETONEIRA. AF_12/2021	M2	3,60	0,01102500	0,03969000
3.14	87690	CONTRAPISO EM ARGAMASSA TRAÇO 1:4 (CIMENTO E AREIA), PREPARO MECÂNICO COM BETONEIRA 400 L, APLICADO EM ÁREAS SECAS SOBRE LAJE, NÃO ADERIDO, ACABAMENTO NÃO REFORÇADO, ESPESSURA 5CM. AF_07/2021	M2	9,58	0,06859100	0,65710178
4.9	COMP-VL-RJ-001	BOCA DE LOBO P/ TUBO DN: 600 MM COM ENTRADA D'ÁGUA	UN	4,00	0,48543348	1,94173392
5.11	COMP-VL-RJ-001	BOCA DE LOBO P/ TUBO DN: 600 MM COM ENTRADA D'ÁGUA	UN	4,00	0,48543348	1,94173392
6.10	COMP-VL-RJ-001	BOCA DE LOBO P/ TUBO DN: 600 MM COM ENTRADA D'ÁGUA	UN	4,00	0,48543348	1,94173392
6.11	COMP-49620117	CAIXA DE LIGAÇÃO E PASSAGEM C/ ENTRADA D'ÁGUA DN: 600/800 MM	UN	1,00	0,85194983	0,85194983
7.11	COMP-VL-RJ-001	BOCA DE LOBO P/ TUBO DN: 600 MM COM ENTRADA D'ÁGUA	UN	4,00	0,48543348	1,94173392
TOTAL:						11,05476345

[Serviço]	88829	BETONEIRA CAPACIDADE NOMINAL DE 400 L, CAPACIDADE DE MISTURA 280 L, MOTOR ELÉTRICO TRIFÁSICO POTÊNCIA DE 2 CV, SEM CARREGADOR - MATERIAIS NA OPERAÇÃO. AF_05/2023	H			
-------------	-------	---	---	--	--	--

1.2	CPVL - 001	ALMOXARIFADO PROVISÓRIO EM MADEIRA	UN	1,00	0,76821920	0,76821920
3.11	COMP-VL-RJ-001	BOCA DE LOBO P/ TUBO DN: 600 MM COM ENTRADA D'ÁGUA	UN	2,00	0,48543348	0,97086696
3.12	103332	ALVENARIA DE VEDAÇÃO DE BLOCOS CERÂMICOS FURADOS NA HORIZONTAL DE 9X14X19 CM (ESPESSURA 9 CM) E ARGAMASSA DE ASSENTAMENTO COM PREPARO EM BETONEIRA. AF_12/2021	M2	3,60	0,01102500	0,03969000
3.14	87690	CONTRAPISO EM ARGAMASSA TRAÇO 1:4 (CIMENTO E AREIA), PREPARO MECÂNICO COM BETONEIRA 400 L, APLICADO EM ÁREAS SECAS SOBRE LAJE, NÃO ADERIDO, ACABAMENTO NÃO REFORÇADO, ESPESSURA 5CM. AF_07/2021	M2	9,58	0,06859100	0,65710178
4.9	COMP-VL-RJ-001	BOCA DE LOBO P/ TUBO DN: 600 MM COM ENTRADA D'ÁGUA	UN	4,00	0,48543348	1,94173392
5.11	COMP-VL-RJ-001	BOCA DE LOBO P/ TUBO DN: 600 MM COM ENTRADA D'ÁGUA	UN	4,00	0,48543348	1,94173392
6.10	COMP-VL-RJ-001	BOCA DE LOBO P/ TUBO DN: 600 MM COM ENTRADA D'ÁGUA	UN	4,00	0,48543348	1,94173392

	DETALHAMENTO DOS QUANTITATIVOS						
	OBRA:	REVITALIZAÇÃO DA RUA JAMARI	DATA : 28/07/2025		BDI : 23,38%		
	DESCRIÇÃO:	REVITALIZAÇÃO DA RUA JAMARI - TRECHO; AVENIDA 25 DE AGOSTO A AVENIDA SÃO PAULO	FONTE	VERSÃO	HORA	MES	
	LOCAL:	MUNICÍPIO DE ROLIM DE MOURA	SICRO NOVO	2025/07	-	-	
	CLIENTE:	PREFEITURA MUNICIPAL DE ROLIM DE MOURA	SINAPI	2025/09 SEM DESONERAÇÃO	118,72%	72,48%	
			Composições Próprias	PROPRIA	0,00%	0,00%	

ITEM	CÓDIGO	DESCRIÇÃO	UNID	QUANTIDADE DO SERVIÇO	COEFICIENTE DO INSUMO	QUANTIDADE TOTAL
6.11	COMP-49620117	CAIXA DE LIGAÇÃO E PASSAGEM C/ ENTRADA D'ÁGUA DN: 600/800 MM	UN	1,00	0,85194983	0,85194983
7.11	COMP-VL-RJ-001	BOCA DE LOBO P/ TUBO DN: 600 MM COM ENTRADA D'ÁGUA	UN	4,00	0,48543348	1,94173392
TOTAL:						11,05476345
[Serviço]	89226	BETONEIRA CAPACIDADE NOMINAL DE 600 L, CAPACIDADE DE MISTURA 360 L, MOTOR ELÉTRICO TRIFÁSICO POTÊNCIA DE 4 CV, SEM CARREGADOR - CHI DIURNO. AF_05/2023	CHI			
3.11	COMP-VL-RJ-001	BOCA DE LOBO P/ TUBO DN: 600 MM COM ENTRADA D'ÁGUA	UN	2,00	0,75343152	1,50686304
4.9	COMP-VL-RJ-001	BOCA DE LOBO P/ TUBO DN: 600 MM COM ENTRADA D'ÁGUA	UN	4,00	0,75343152	3,01372608
5.11	COMP-VL-RJ-001	BOCA DE LOBO P/ TUBO DN: 600 MM COM ENTRADA D'ÁGUA	UN	4,00	0,75343152	3,01372608
6.10	COMP-VL-RJ-001	BOCA DE LOBO P/ TUBO DN: 600 MM COM ENTRADA D'ÁGUA	UN	4,00	0,75343152	3,01372608
6.11	COMP-49620117	CAIXA DE LIGAÇÃO E PASSAGEM C/ ENTRADA D'ÁGUA DN: 600/800 MM	UN	1,00	0,95746356	0,95746356
7.11	COMP-VL-RJ-001	BOCA DE LOBO P/ TUBO DN: 600 MM COM ENTRADA D'ÁGUA	UN	4,00	0,75343152	3,01372608
TOTAL:						14,51923092
[Serviço]	89225	BETONEIRA CAPACIDADE NOMINAL DE 600 L, CAPACIDADE DE MISTURA 360 L, MOTOR ELÉTRICO TRIFÁSICO POTÊNCIA DE 4 CV, SEM CARREGADOR - CHP DIURNO. AF_05/2023	CHP			
3.11	COMP-VL-RJ-001	BOCA DE LOBO P/ TUBO DN: 600 MM COM ENTRADA D'ÁGUA	UN	2,00	0,79900478	1,59800956
4.9	COMP-VL-RJ-001	BOCA DE LOBO P/ TUBO DN: 600 MM COM ENTRADA D'ÁGUA	UN	4,00	0,79900478	3,19601912
5.11	COMP-VL-RJ-001	BOCA DE LOBO P/ TUBO DN: 600 MM COM ENTRADA D'ÁGUA	UN	4,00	0,79900478	3,19601912
6.10	COMP-VL-RJ-001	BOCA DE LOBO P/ TUBO DN: 600 MM COM ENTRADA D'ÁGUA	UN	4,00	0,79900478	3,19601912
6.11	COMP-49620117	CAIXA DE LIGAÇÃO E PASSAGEM C/ ENTRADA D'ÁGUA DN: 600/800 MM	UN	1,00	1,01537814	1,01537814
7.11	COMP-VL-RJ-001	BOCA DE LOBO P/ TUBO DN: 600 MM COM ENTRADA D'ÁGUA	UN	4,00	0,79900478	3,19601912
TOTAL:						15,39746418
[Serviço]	89221	BETONEIRA CAPACIDADE NOMINAL DE 600 L, CAPACIDADE DE MISTURA 360 L, MOTOR ELÉTRICO TRIFÁSICO POTÊNCIA DE 4 CV, SEM CARREGADOR - DEPRECIACÃO. AF_05/2023	H			
3.11	COMP-VL-RJ-001	BOCA DE LOBO P/ TUBO DN: 600 MM COM ENTRADA D'ÁGUA	UN	2,00	1,55243630	3,10487260
4.9	COMP-VL-RJ-001	BOCA DE LOBO P/ TUBO DN: 600 MM COM ENTRADA D'ÁGUA	UN	4,00	1,55243630	6,20974520
5.11	COMP-VL-RJ-001	BOCA DE LOBO P/ TUBO DN: 600 MM COM ENTRADA D'ÁGUA	UN	4,00	1,55243630	6,20974520
6.10	COMP-VL-RJ-001	BOCA DE LOBO P/ TUBO DN: 600 MM COM ENTRADA D'ÁGUA	UN	4,00	1,55243630	6,20974520
6.11	COMP-49620117	CAIXA DE LIGAÇÃO E PASSAGEM C/ ENTRADA D'ÁGUA DN: 600/800 MM	UN	1,00	1,97284170	1,97284170
7.11	COMP-VL-RJ-001	BOCA DE LOBO P/ TUBO DN: 600 MM COM ENTRADA D'ÁGUA	UN	4,00	1,55243630	6,20974520
TOTAL:						29,91669510
[Serviço]	89222	BETONEIRA CAPACIDADE NOMINAL DE 600 L, CAPACIDADE DE MISTURA 360 L, MOTOR ELÉTRICO TRIFÁSICO POTÊNCIA DE 4 CV, SEM CARREGADOR - JUROS. AF_05/2023	H			
3.11	COMP-VL-RJ-001	BOCA DE LOBO P/ TUBO DN: 600 MM COM ENTRADA D'ÁGUA	UN	2,00	1,55243630	3,10487260
4.9	COMP-VL-RJ-001	BOCA DE LOBO P/ TUBO DN: 600 MM COM ENTRADA D'ÁGUA	UN	4,00	1,55243630	6,20974520
5.11	COMP-VL-RJ-001	BOCA DE LOBO P/ TUBO DN: 600 MM COM ENTRADA D'ÁGUA	UN	4,00	1,55243630	6,20974520
6.10	COMP-VL-RJ-001	BOCA DE LOBO P/ TUBO DN: 600 MM COM ENTRADA D'ÁGUA	UN	4,00	1,55243630	6,20974520
6.11	COMP-49620117	CAIXA DE LIGAÇÃO E PASSAGEM C/ ENTRADA D'ÁGUA DN: 600/800 MM	UN	1,00	1,97284170	1,97284170
7.11	COMP-VL-RJ-001	BOCA DE LOBO P/ TUBO DN: 600 MM COM ENTRADA D'ÁGUA	UN	4,00	1,55243630	6,20974520
TOTAL:						29,91669510

	DETALHAMENTO DOS QUANTITATIVOS					
	OBRA:	REVITALIZAÇÃO DA RUA JAMARI		DATA : 28/07/2025		BDI : 23,38%
	DESCRIÇÃO:	REVITALIZAÇÃO DA RUA JAMARI - TRECHO: AVENIDA 25 DE AGOSTO A AVENIDA SÃO PAULO		FONTE	VERSÃO	HORA
	LOCAL:	MUNICÍPIO DE ROLIM DE MOURA		SICRO NOVO	2025/07	-
	CLIENTE:	PREFEITURA MUNICIPAL DE ROLIM DE MOURA		SINAPI	2025/09 SEM DESONERAÇÃO	118,72%
				Composições Próprias	PRÓPRIA	0,00%
						72,48%
						0,00%

ITEM	CÓDIGO	DESCRIÇÃO	UNID	QUANTIDADE DO SERVIÇO	COEFICIENTE DO INSUMO	QUANTIDADE TOTAL
[Serviço]	89223	BETONEIRA CAPACIDADE NOMINAL DE 600 L, CAPACIDADE DE MISTURA 360 L, MOTOR ELÉTRICO TRIFÁSICO POTÊNCIA DE 4 CV, SEM CARREGADOR - MANUTENÇÃO. AF_05/2023	H			
3.11	COMP-VL-RJ-001	BOCA DE LOBO P/ TUBO DN: 600 MM COM ENTRADA D'ÁGUA	UN	2,00	0,79900478	1,59800956
4.9	COMP-VL-RJ-001	BOCA DE LOBO P/ TUBO DN: 600 MM COM ENTRADA D'ÁGUA	UN	4,00	0,79900478	3,19601912
5.11	COMP-VL-RJ-001	BOCA DE LOBO P/ TUBO DN: 600 MM COM ENTRADA D'ÁGUA	UN	4,00	0,79900478	3,19601912
6.10	COMP-VL-RJ-001	BOCA DE LOBO P/ TUBO DN: 600 MM COM ENTRADA D'ÁGUA	UN	4,00	0,79900478	3,19601912
6.11	COMP-49620117	CAIXA DE LIGAÇÃO E PASSAGEM C/ ENTRADA D'ÁGUA DN: 600/800 MM	UN	1,00	1,01537814	1,01537814
7.11	COMP-VL-RJ-001	BOCA DE LOBO P/ TUBO DN: 600 MM COM ENTRADA D'ÁGUA	UN	4,00	0,79900478	3,19601912
TOTAL:						15,39746418
[Serviço]	89224	BETONEIRA CAPACIDADE NOMINAL DE 600 L, CAPACIDADE DE MISTURA 360 L, MOTOR ELÉTRICO TRIFÁSICO POTÊNCIA DE 4 CV, SEM CARREGADOR - MATERIAIS NA OPERAÇÃO. AF_05/2023	H			
3.11	COMP-VL-RJ-001	BOCA DE LOBO P/ TUBO DN: 600 MM COM ENTRADA D'ÁGUA	UN	2,00	0,79900478	1,59800956
4.9	COMP-VL-RJ-001	BOCA DE LOBO P/ TUBO DN: 600 MM COM ENTRADA D'ÁGUA	UN	4,00	0,79900478	3,19601912
5.11	COMP-VL-RJ-001	BOCA DE LOBO P/ TUBO DN: 600 MM COM ENTRADA D'ÁGUA	UN	4,00	0,79900478	3,19601912
6.10	COMP-VL-RJ-001	BOCA DE LOBO P/ TUBO DN: 600 MM COM ENTRADA D'ÁGUA	UN	4,00	0,79900478	3,19601912
6.11	COMP-49620117	CAIXA DE LIGAÇÃO E PASSAGEM C/ ENTRADA D'ÁGUA DN: 600/800 MM	UN	1,00	1,01537814	1,01537814
7.11	COMP-VL-RJ-001	BOCA DE LOBO P/ TUBO DN: 600 MM COM ENTRADA D'ÁGUA	UN	4,00	0,79900478	3,19601912
TOTAL:						15,39746418
[Serviço]	91926	CABO DE COBRE FLEXÍVEL ISOLADO, 2,5 MM², ANTI-CHAMA 450/750 V, PARA CIRCUITOS TERMINAIS - FORNECIMENTO E INSTALAÇÃO. AF_03/2023	M			
1.2	CPVL - 001	ALMOXARIFADO PROVISÓRIO EM MADEIRA	UN	1,00	10,00000000	10,00000000
TOTAL:						10,00000000
[Serviço]	89877	CAMINHÃO BASCULANTE 14 M3, COM CAVALO MECÂNICO DE CAPACIDADE MÁXIMA DE TRAÇÃO COMBINADO DE 36000 KG, POTÊNCIA 286 CV, INCLUSIVE SEMIREBOQUE COM CAÇAMBA METÁLICA - CHI DIURNO. AF_12/2014	CHI			
3.26	95879	TRANSPORTE COM CAMINHÃO BASCULANTE DE 14 M³, EM VIA URBANA PAVIMENTADA, DMT ATÉ 30 KM (UNIDADE: TXKM). AF_07/2020	TXKM	3.864,00	0,00170000	6,56880000
3.36	100983	CARGA, MANOBRA E DESCARGA DE ENTULHO EM CAMINHÃO BASCULANTE 14 M³ - CARGA COM ESCAVADEIRA HIDRÁULICA (CAÇAMBA DE 0,80 M³ / 111 HP) E DESCARGA LIVRE (UNIDADE: M3). AF_07/2020	M3	255,52	0,01100000	2,81072000
3.37	95876	TRANSPORTE COM CAMINHÃO BASCULANTE DE 14 M³, EM VIA URBANA PAVIMENTADA, DMT ATÉ 30 KM (UNIDADE: M3XKM). AF_07/2020	M3XKM	2.171,92	0,00250000	5,42980000
4.16	95879	TRANSPORTE COM CAMINHÃO BASCULANTE DE 14 M³, EM VIA URBANA PAVIMENTADA, DMT ATÉ 30 KM (UNIDADE: TXKM). AF_07/2020	TXKM	3.511,20	0,00170000	5,96904000
4.26	100983	CARGA, MANOBRA E DESCARGA DE ENTULHO EM CAMINHÃO BASCULANTE 14 M³ - CARGA COM ESCAVADEIRA HIDRÁULICA (CAÇAMBA DE 0,80 M³ / 111 HP) E DESCARGA LIVRE (UNIDADE: M3). AF_07/2020	M3	132,56	0,01100000	1,45816000
4.27	95876	TRANSPORTE COM CAMINHÃO BASCULANTE DE 14 M³, EM VIA URBANA PAVIMENTADA, DMT ATÉ 30 KM (UNIDADE: M3XKM). AF_07/2020	M3XKM	1.126,76	0,00250000	2,81690000
5.18	95879	TRANSPORTE COM CAMINHÃO BASCULANTE DE 14 M³, EM VIA URBANA PAVIMENTADA, DMT ATÉ 30 KM (UNIDADE: TXKM). AF_07/2020	TXKM	3.578,40	0,00170000	6,08328000
5.28	100983	CARGA, MANOBRA E DESCARGA DE ENTULHO EM CAMINHÃO BASCULANTE 14 M³ - CARGA COM ESCAVADEIRA HIDRÁULICA (CAÇAMBA DE 0,80 M³ / 111 HP) E DESCARGA LIVRE (UNIDADE: M3). AF_07/2020	M3	150,75	0,01100000	1,65825000
5.29	95876	TRANSPORTE COM CAMINHÃO BASCULANTE DE 14 M³, EM VIA URBANA PAVIMENTADA, DMT ATÉ 30 KM (UNIDADE: M3XKM). AF_07/2020	M3XKM	1.281,38	0,00250000	3,20345000
6.18	95879	TRANSPORTE COM CAMINHÃO BASCULANTE DE 14 M³, EM VIA URBANA PAVIMENTADA, DMT ATÉ 30 KM (UNIDADE: TXKM). AF_07/2020	TXKM	3.612,00	0,00170000	6,14040000
6.29	100983	CARGA, MANOBRA E DESCARGA DE ENTULHO EM CAMINHÃO BASCULANTE 14 M³ - CARGA COM ESCAVADEIRA HIDRÁULICA (CAÇAMBA DE 0,80 M³ / 111 HP) E DESCARGA LIVRE (UNIDADE: M3). AF_07/2020	M3	144,51	0,01100000	1,58961000
6.30	95876	TRANSPORTE COM CAMINHÃO BASCULANTE DE 14 M³, EM VIA URBANA PAVIMENTADA, DMT ATÉ 30 KM (UNIDADE: M3XKM). AF_07/2020	M3XKM	1.228,34	0,00250000	3,07085000
7.18	95879	TRANSPORTE COM CAMINHÃO BASCULANTE DE 14 M³, EM VIA URBANA PAVIMENTADA, DMT ATÉ 30 KM (UNIDADE: TXKM). AF_07/2020	TXKM	3.578,40	0,00170000	6,08328000
7.28	100983	CARGA, MANOBRA E DESCARGA DE ENTULHO EM CAMINHÃO BASCULANTE 14 M³ - CARGA COM ESCAVADEIRA HIDRÁULICA (CAÇAMBA DE 0,80 M³ / 111 HP) E DESCARGA LIVRE (UNIDADE: M3). AF_07/2020	M3	219,14	0,01100000	2,41054000

	DETALHAMENTO DOS QUANTITATIVOS							
	OBRA:	REVITALIZAÇÃO DA RUA JAMARI			DATA : 28/07/2025		BDI : 23,38%	
	DESCRIÇÃO:	REVITALIZAÇÃO DA RUA JAMARI - TRECHO; AVENIDA 25 DE AGOSTO A AVENIDA SÃO PAULO			FONTE	VERSÃO	HORA	MES
	LOCAL:	MUNICÍPIO DE ROLIM DE MOURA			SICRO NOVO	2025/07	-	-
	CLIENTE:	PREFEITURA MUNICIPAL DE ROLIM DE MOURA			SINAPI	2025/09 SEM DESONERAÇÃO	118,72%	72,48%
					Composições Próprias	PRÓPRIA	0,00%	0,00%

ITEM	CÓDIGO	DESCRIÇÃO	UNID	QUANTIDADE DO SERVIÇO	COEFICIENTE DO INSUMO	QUANTIDADE TOTAL
------	--------	-----------	------	-----------------------	-----------------------	------------------


7.29	95876	TRANSPORTE COM CAMINHÃO BASCULANTE DE 14 M³, EM VIA URBANA PAVIMENTADA, DMT ATÉ 30 KM (UNIDADE: M3XKM). AF_07/2020	M3XKM	1.862,69	0,00250000	4,65672500
					TOTAL:	59,94980500

[Serviço]	89876	CAMINHÃO BASCULANTE 14 M3, COM CAVALO MECÂNICO DE CAPACIDADE MÁXIMA DE TRAÇÃO COMBINADO DE 36000 KG, POTÊNCIA 286 CV, INCLUSIVE SEMIREBOQUE COM CAÇAMBA METÁLICA - CHP DIURNO. AF_12/2014	CHP			
-------------	-------	---	-----	--	--	--

3.26	95879	TRANSPORTE COM CAMINHÃO BASCULANTE DE 14 M³, EM VIA URBANA PAVIMENTADA, DMT ATÉ 30 KM (UNIDADE: TXKM). AF_07/2020	TXKM	3.864,00	0,00400000	15,45600000
3.36	100983	CARGA, MANOBRA E DESCARGA DE ENTULHO EM CAMINHÃO BASCULANTE 14 M³ - CARGA COM ESCAVADEIRA HIDRÁULICA (CAÇAMBA DE 0,80 M³ / 111 HP) E DESCARGA LIVRE (UNIDADE: M3). AF_07/2020	M3	255,52	0,01690000	4,31828800
3.37	95876	TRANSPORTE COM CAMINHÃO BASCULANTE DE 14 M³, EM VIA URBANA PAVIMENTADA, DMT ATÉ 30 KM (UNIDADE: M3XKM). AF_07/2020	M3XKM	2.171,92	0,00590000	12,81432800
4.16	95879	TRANSPORTE COM CAMINHÃO BASCULANTE DE 14 M³, EM VIA URBANA PAVIMENTADA, DMT ATÉ 30 KM (UNIDADE: TXKM). AF_07/2020	TXKM	3.511,20	0,00400000	14,04480000
4.26	100983	CARGA, MANOBRA E DESCARGA DE ENTULHO EM CAMINHÃO BASCULANTE 14 M³ - CARGA COM ESCAVADEIRA HIDRÁULICA (CAÇAMBA DE 0,80 M³ / 111 HP) E DESCARGA LIVRE (UNIDADE: M3). AF_07/2020	M3	132,56	0,01690000	2,24026400
4.27	95876	TRANSPORTE COM CAMINHÃO BASCULANTE DE 14 M³, EM VIA URBANA PAVIMENTADA, DMT ATÉ 30 KM (UNIDADE: M3XKM). AF_07/2020	M3XKM	1.126,76	0,00590000	6,64788400
5.18	95879	TRANSPORTE COM CAMINHÃO BASCULANTE DE 14 M³, EM VIA URBANA PAVIMENTADA, DMT ATÉ 30 KM (UNIDADE: TXKM). AF_07/2020	TXKM	3.578,40	0,00400000	14,31360000
5.28	100983	CARGA, MANOBRA E DESCARGA DE ENTULHO EM CAMINHÃO BASCULANTE 14 M³ - CARGA COM ESCAVADEIRA HIDRÁULICA (CAÇAMBA DE 0,80 M³ / 111 HP) E DESCARGA LIVRE (UNIDADE: M3). AF_07/2020	M3	150,75	0,01690000	2,54767500
5.29	95876	TRANSPORTE COM CAMINHÃO BASCULANTE DE 14 M³, EM VIA URBANA PAVIMENTADA, DMT ATÉ 30 KM (UNIDADE: M3XKM). AF_07/2020	M3XKM	1.281,38	0,00590000	7,56014200
6.18	95879	TRANSPORTE COM CAMINHÃO BASCULANTE DE 14 M³, EM VIA URBANA PAVIMENTADA, DMT ATÉ 30 KM (UNIDADE: TXKM). AF_07/2020	TXKM	3.612,00	0,00400000	14,44800000
6.29	100983	CARGA, MANOBRA E DESCARGA DE ENTULHO EM CAMINHÃO BASCULANTE 14 M³ - CARGA COM ESCAVADEIRA HIDRÁULICA (CAÇAMBA DE 0,80 M³ / 111 HP) E DESCARGA LIVRE (UNIDADE: M3). AF_07/2020	M3	144,51	0,01690000	2,44221900
6.30	95876	TRANSPORTE COM CAMINHÃO BASCULANTE DE 14 M³, EM VIA URBANA PAVIMENTADA, DMT ATÉ 30 KM (UNIDADE: M3XKM). AF_07/2020	M3XKM	1.228,34	0,00590000	7,24720600
7.18	95879	TRANSPORTE COM CAMINHÃO BASCULANTE DE 14 M³, EM VIA URBANA PAVIMENTADA, DMT ATÉ 30 KM (UNIDADE: TXKM). AF_07/2020	TXKM	3.578,40	0,00400000	14,31360000
7.28	100983	CARGA, MANOBRA E DESCARGA DE ENTULHO EM CAMINHÃO BASCULANTE 14 M³ - CARGA COM ESCAVADEIRA HIDRÁULICA (CAÇAMBA DE 0,80 M³ / 111 HP) E DESCARGA LIVRE (UNIDADE: M3). AF_07/2020	M3	219,14	0,01690000	3,70346600
7.29	95876	TRANSPORTE COM CAMINHÃO BASCULANTE DE 14 M³, EM VIA URBANA PAVIMENTADA, DMT ATÉ 30 KM (UNIDADE: M3XKM). AF_07/2020	M3XKM	1.862,69	0,00590000	10,98987100
					TOTAL:	133,08734300

[Serviço]	89870	CAMINHÃO BASCULANTE 14 M3, COM CAVALO MECÂNICO DE CAPACIDADE MÁXIMA DE TRAÇÃO COMBINADO DE 36000 KG, POTÊNCIA 286 CV, INCLUSIVE SEMIREBOQUE COM CAÇAMBA METÁLICA - DEPRECIAÇÃO. AF_12/2014	H			
-------------	-------	--	---	--	--	--

3.26	95879	TRANSPORTE COM CAMINHÃO BASCULANTE DE 14 M³, EM VIA URBANA PAVIMENTADA, DMT ATÉ 30 KM (UNIDADE: TXKM). AF_07/2020	TXKM	3.864,00	0,00570000	22,02480000
3.36	100983	CARGA, MANOBRA E DESCARGA DE ENTULHO EM CAMINHÃO BASCULANTE 14 M³ - CARGA COM ESCAVADEIRA HIDRÁULICA (CAÇAMBA DE 0,80 M³ / 111 HP) E DESCARGA LIVRE (UNIDADE: M3). AF_07/2020	M3	255,52	0,02790000	7,12900800
3.37	95876	TRANSPORTE COM CAMINHÃO BASCULANTE DE 14 M³, EM VIA URBANA PAVIMENTADA, DMT ATÉ 30 KM (UNIDADE: M3XKM). AF_07/2020	M3XKM	2.171,92	0,00840000	18,24412800
4.16	95879	TRANSPORTE COM CAMINHÃO BASCULANTE DE 14 M³, EM VIA URBANA PAVIMENTADA, DMT ATÉ 30 KM (UNIDADE: TXKM). AF_07/2020	TXKM	3.511,20	0,00570000	20,01384000
4.26	100983	CARGA, MANOBRA E DESCARGA DE ENTULHO EM CAMINHÃO BASCULANTE 14 M³ - CARGA COM ESCAVADEIRA HIDRÁULICA (CAÇAMBA DE 0,80 M³ / 111 HP) E DESCARGA LIVRE (UNIDADE: M3). AF_07/2020	M3	132,56	0,02790000	3,69842400
4.27	95876	TRANSPORTE COM CAMINHÃO BASCULANTE DE 14 M³, EM VIA URBANA PAVIMENTADA, DMT ATÉ 30 KM (UNIDADE: M3XKM). AF_07/2020	M3XKM	1.126,76	0,00840000	9,46478400
5.18	95879	TRANSPORTE COM CAMINHÃO BASCULANTE DE 14 M³, EM VIA URBANA PAVIMENTADA, DMT ATÉ 30 KM (UNIDADE: TXKM). AF_07/2020	TXKM	3.578,40	0,00570000	20,39688000
5.28	100983	CARGA, MANOBRA E DESCARGA DE ENTULHO EM CAMINHÃO BASCULANTE 14 M³ - CARGA COM ESCAVADEIRA HIDRÁULICA (CAÇAMBA DE 0,80 M³ / 111 HP) E DESCARGA LIVRE (UNIDADE: M3). AF_07/2020	M3	150,75	0,02790000	4,20592500
5.29	95876	TRANSPORTE COM CAMINHÃO BASCULANTE DE 14 M³, EM VIA URBANA PAVIMENTADA, DMT ATÉ 30 KM (UNIDADE: M3XKM). AF_07/2020	M3XKM	1.281,38	0,00840000	10,76359200
6.18	95879	TRANSPORTE COM CAMINHÃO BASCULANTE DE 14 M³, EM VIA URBANA PAVIMENTADA, DMT ATÉ 30 KM (UNIDADE: TXKM). AF_07/2020	TXKM	3.612,00	0,00570000	20,58840000
6.29	100983	CARGA, MANOBRA E DESCARGA DE ENTULHO EM CAMINHÃO BASCULANTE 14 M³ - CARGA COM ESCAVADEIRA HIDRÁULICA (CAÇAMBA DE 0,80 M³ / 111 HP) E DESCARGA LIVRE (UNIDADE: M3). AF_07/2020	M3	144,51	0,02790000	4,03182900
6.30	95876	TRANSPORTE COM CAMINHÃO BASCULANTE DE 14 M³, EM VIA URBANA PAVIMENTADA, DMT ATÉ 30 KM (UNIDADE: M3XKM). AF_07/2020	M3XKM	1.228,34	0,00840000	10,31805600
7.18	95879	TRANSPORTE COM CAMINHÃO BASCULANTE DE 14 M³, EM VIA URBANA PAVIMENTADA,	TXKM	3.578,40	0,00570000	20,39688000

	DETALHAMENTO DOS QUANTITATIVOS							
	OBRA:	REVITALIZAÇÃO DA RUA JAMARI			DATA : 28/07/2025		BDI : 23,38%	
	DESCRIÇÃO:	REVITALIZAÇÃO DA RUA JAMARI - TRECHO; AVENIDA 25 DE AGOSTO A AVENIDA SÃO PAULO			FONTE	VERSÃO	HORA	MES
	LOCAL:	MUNICÍPIO DE ROLIM DE MOURA			SICRO NOVO	2025/07	-	-
	CLIENTE:	PREFEITURA MUNICIPAL DE ROLIM DE MOURA			SINAPI	2025/09 SEM DESONERAÇÃO	118,72%	72,48%
					Composições Próprias	PRÓPRIA	0,00%	0,00%


ITEM	CÓDIGO	DESCRIÇÃO	UNID	QUANTIDADE DO SERVIÇO	COEFICIENTE DO INSUMO	QUANTIDADE TOTAL
7.18	95879	DMT ATÉ 30 KM (UNIDADE: TXKM). AF_07/2020				
7.28	100983	CARGA, MANOBRA E DESCARGA DE ENTULHO EM CAMINHÃO BASCULANTE 14 M³ - CARGA COM ESCAVADEIRA HIDRÁULICA (CAÇAMBA DE 0,80 M³ / 111 HP) E DESCARGA LIVRE (UNIDADE: M3). AF_07/2020	M3	219,14	0,02790000	6,11400600
7.29	95876	TRANSPORTE COM CAMINHÃO BASCULANTE DE 14 M³, EM VIA URBANA PAVIMENTADA, DMT ATÉ 30 KM (UNIDADE: M3XKM). AF_07/2020	M3XKM	1.862,69	0,00840000	15,64659600
TOTAL:						193,03714800

[Serviço]	89872	CAMINHÃO BASCULANTE 14 M3, COM CAVALO MECÂNICO DE CAPACIDADE MÁXIMA DE TRACÇÃO COMBINADO DE 36000 KG, POTÊNCIA 286 CV, INCLUSIVE SEMIREBOQUE COM CAÇAMBA METÁLICA - IMPOSTOS E SEGUROS. AF_12/2014	H			
-------------	-------	--	---	--	--	--

3.26	95879	TRANSPORTE COM CAMINHÃO BASCULANTE DE 14 M³, EM VIA URBANA PAVIMENTADA, DMT ATÉ 30 KM (UNIDADE: TXKM). AF_07/2020	TXKM	3.864,00	0,00570000	22,02480000
3.36	100983	CARGA, MANOBRA E DESCARGA DE ENTULHO EM CAMINHÃO BASCULANTE 14 M³ - CARGA COM ESCAVADEIRA HIDRÁULICA (CAÇAMBA DE 0,80 M³ / 111 HP) E DESCARGA LIVRE (UNIDADE: M3). AF_07/2020	M3	255,52	0,02790000	7,12900800
3.37	95876	TRANSPORTE COM CAMINHÃO BASCULANTE DE 14 M³, EM VIA URBANA PAVIMENTADA, DMT ATÉ 30 KM (UNIDADE: M3XKM). AF_07/2020	M3XKM	2.171,92	0,00840000	18,24412800
4.16	95879	TRANSPORTE COM CAMINHÃO BASCULANTE DE 14 M³, EM VIA URBANA PAVIMENTADA, DMT ATÉ 30 KM (UNIDADE: TXKM). AF_07/2020	TXKM	3.511,20	0,00570000	20,01384000
4.26	100983	CARGA, MANOBRA E DESCARGA DE ENTULHO EM CAMINHÃO BASCULANTE 14 M³ - CARGA COM ESCAVADEIRA HIDRÁULICA (CAÇAMBA DE 0,80 M³ / 111 HP) E DESCARGA LIVRE (UNIDADE: M3). AF_07/2020	M3	132,56	0,02790000	3,69842400
4.27	95876	TRANSPORTE COM CAMINHÃO BASCULANTE DE 14 M³, EM VIA URBANA PAVIMENTADA, DMT ATÉ 30 KM (UNIDADE: M3XKM). AF_07/2020	M3XKM	1.126,76	0,00840000	9,46478400
5.18	95879	TRANSPORTE COM CAMINHÃO BASCULANTE DE 14 M³, EM VIA URBANA PAVIMENTADA, DMT ATÉ 30 KM (UNIDADE: TXKM). AF_07/2020	TXKM	3.578,40	0,00570000	20,39688000
5.28	100983	CARGA, MANOBRA E DESCARGA DE ENTULHO EM CAMINHÃO BASCULANTE 14 M³ - CARGA COM ESCAVADEIRA HIDRÁULICA (CAÇAMBA DE 0,80 M³ / 111 HP) E DESCARGA LIVRE (UNIDADE: M3). AF_07/2020	M3	150,75	0,02790000	4,20592500
5.29	95876	TRANSPORTE COM CAMINHÃO BASCULANTE DE 14 M³, EM VIA URBANA PAVIMENTADA, DMT ATÉ 30 KM (UNIDADE: M3XKM). AF_07/2020	M3XKM	1.281,38	0,00840000	10,76359200
6.18	95879	TRANSPORTE COM CAMINHÃO BASCULANTE DE 14 M³, EM VIA URBANA PAVIMENTADA, DMT ATÉ 30 KM (UNIDADE: TXKM). AF_07/2020	TXKM	3.612,00	0,00570000	20,58840000
6.29	100983	CARGA, MANOBRA E DESCARGA DE ENTULHO EM CAMINHÃO BASCULANTE 14 M³ - CARGA COM ESCAVADEIRA HIDRÁULICA (CAÇAMBA DE 0,80 M³ / 111 HP) E DESCARGA LIVRE (UNIDADE: M3). AF_07/2020	M3	144,51	0,02790000	4,03182900
6.30	95876	TRANSPORTE COM CAMINHÃO BASCULANTE DE 14 M³, EM VIA URBANA PAVIMENTADA, DMT ATÉ 30 KM (UNIDADE: M3XKM). AF_07/2020	M3XKM	1.228,34	0,00840000	10,31805600
7.18	95879	TRANSPORTE COM CAMINHÃO BASCULANTE DE 14 M³, EM VIA URBANA PAVIMENTADA, DMT ATÉ 30 KM (UNIDADE: TXKM). AF_07/2020	TXKM	3.578,40	0,00570000	20,39688000
7.28	100983	CARGA, MANOBRA E DESCARGA DE ENTULHO EM CAMINHÃO BASCULANTE 14 M³ - CARGA COM ESCAVADEIRA HIDRÁULICA (CAÇAMBA DE 0,80 M³ / 111 HP) E DESCARGA LIVRE (UNIDADE: M3). AF_07/2020	M3	219,14	0,02790000	6,11400600
7.29	95876	TRANSPORTE COM CAMINHÃO BASCULANTE DE 14 M³, EM VIA URBANA PAVIMENTADA, DMT ATÉ 30 KM (UNIDADE: M3XKM). AF_07/2020	M3XKM	1.862,69	0,00840000	15,64659600
TOTAL:						193,03714800

[Serviço]	89871	CAMINHÃO BASCULANTE 14 M3, COM CAVALO MECÂNICO DE CAPACIDADE MÁXIMA DE TRACÇÃO COMBINADO DE 36000 KG, POTÊNCIA 286 CV, INCLUSIVE SEMIREBOQUE COM CAÇAMBA METÁLICA - JUROS. AF_12/2014	H			
-------------	-------	---	---	--	--	--

3.26	95879	TRANSPORTE COM CAMINHÃO BASCULANTE DE 14 M³, EM VIA URBANA PAVIMENTADA, DMT ATÉ 30 KM (UNIDADE: TXKM). AF_07/2020	TXKM	3.864,00	0,00570000	22,02480000
3.36	100983	CARGA, MANOBRA E DESCARGA DE ENTULHO EM CAMINHÃO BASCULANTE 14 M³ - CARGA COM ESCAVADEIRA HIDRÁULICA (CAÇAMBA DE 0,80 M³ / 111 HP) E DESCARGA LIVRE (UNIDADE: M3). AF_07/2020	M3	255,52	0,02790000	7,12900800
3.37	95876	TRANSPORTE COM CAMINHÃO BASCULANTE DE 14 M³, EM VIA URBANA PAVIMENTADA, DMT ATÉ 30 KM (UNIDADE: M3XKM). AF_07/2020	M3XKM	2.171,92	0,00840000	18,24412800
4.16	95879	TRANSPORTE COM CAMINHÃO BASCULANTE DE 14 M³, EM VIA URBANA PAVIMENTADA, DMT ATÉ 30 KM (UNIDADE: TXKM). AF_07/2020	TXKM	3.511,20	0,00570000	20,01384000
4.26	100983	CARGA, MANOBRA E DESCARGA DE ENTULHO EM CAMINHÃO BASCULANTE 14 M³ - CARGA COM ESCAVADEIRA HIDRÁULICA (CAÇAMBA DE 0,80 M³ / 111 HP) E DESCARGA LIVRE (UNIDADE: M3). AF_07/2020	M3	132,56	0,02790000	3,69842400
4.27	95876	TRANSPORTE COM CAMINHÃO BASCULANTE DE 14 M³, EM VIA URBANA PAVIMENTADA, DMT ATÉ 30 KM (UNIDADE: M3XKM). AF_07/2020	M3XKM	1.126,76	0,00840000	9,46478400
5.18	95879	TRANSPORTE COM CAMINHÃO BASCULANTE DE 14 M³, EM VIA URBANA PAVIMENTADA, DMT ATÉ 30 KM (UNIDADE: TXKM). AF_07/2020	TXKM	3.578,40	0,00570000	20,39688000
5.28	100983	CARGA, MANOBRA E DESCARGA DE ENTULHO EM CAMINHÃO BASCULANTE 14 M³ - CARGA COM ESCAVADEIRA HIDRÁULICA (CAÇAMBA DE 0,80 M³ / 111 HP) E DESCARGA LIVRE (UNIDADE: M3). AF_07/2020	M3	150,75	0,02790000	4,20592500
5.29	95876	TRANSPORTE COM CAMINHÃO BASCULANTE DE 14 M³, EM VIA URBANA PAVIMENTADA, DMT ATÉ 30 KM (UNIDADE: M3XKM). AF_07/2020	M3XKM	1.281,38	0,00840000	10,76359200
6.18	95879	TRANSPORTE COM CAMINHÃO BASCULANTE DE 14 M³, EM VIA URBANA PAVIMENTADA, DMT ATÉ 30 KM (UNIDADE: TXKM). AF_07/2020	TXKM	3.612,00	0,00570000	20,58840000
6.29	100983	CARGA, MANOBRA E DESCARGA DE ENTULHO EM CAMINHÃO BASCULANTE 14 M³ - CARGA COM ESCAVADEIRA HIDRÁULICA (CAÇAMBA DE 0,80 M³ / 111 HP) E DESCARGA LIVRE (UNIDADE: M3). AF_07/2020	M3	144,51	0,02790000	4,03182900

	DETALHAMENTO DOS QUANTITATIVOS							
	OBRA:	REVITALIZAÇÃO DA RUA JAMARI	DATA : 28/07/2025				BDI : 23,38%	
	DESCRIÇÃO:	REVITALIZAÇÃO DA RUA JAMARI - TRECHO; AVENIDA 25 DE AGOSTO A AVENIDA SÃO PAULO	FONTE	VERSÃO	HORA	MES		
	LOCAL:	MUNICÍPIO DE ROLIM DE MOURA	SICRO NOVO	2025/07	-	-		
	CLIENTE:	PREFEITURA MUNICIPAL DE ROLIM DE MOURA	SINAPI	2025/09 SEM DESONERAÇÃO	118,72%	72,48%		
			Composições Próprias	PROPRIA	0,00%	0,00%		

ITEM	CÓDIGO	DESCRIÇÃO	UNID	QUANTIDADE DO SERVIÇO	COEFICIENTE DO INSUMO	QUANTIDADE TOTAL
6.30	95876	TRANSPORTE COM CAMINHÃO BASCULANTE DE 14 M³, EM VIA URBANA PAVIMENTADA, DMT ATÉ 30 KM (UNIDADE: M3XKM). AF_07/2020	M3XKM	1.228,34	0,00840000	10,31805600
7.18	95879	TRANSPORTE COM CAMINHÃO BASCULANTE DE 14 M³, EM VIA URBANA PAVIMENTADA, DMT ATÉ 30 KM (UNIDADE: TXKM). AF_07/2020	TXKM	3.578,40	0,00570000	20,39688000
7.28	100983	CARGA, MANOBRA E DESCARGA DE ENTULHO EM CAMINHÃO BASCULANTE 14 M³ - CARGA COM ESCAVADEIRA HIDRÁULICA (CAÇAMBA DE 0,80 M³ / 111 HP) E DESCARGA LIVRE (UNIDADE: M3). AF_07/2020	M3	219,14	0,02790000	6,11400600
7.29	95876	TRANSPORTE COM CAMINHÃO BASCULANTE DE 14 M³, EM VIA URBANA PAVIMENTADA, DMT ATÉ 30 KM (UNIDADE: M3XKM). AF_07/2020	M3XKM	1.862,69	0,00840000	15,64659600
TOTAL:						193,03714800

[Serviço]	89873	CAMINHÃO BASCULANTE 14 M3, COM CAVALO MECÂNICO DE CAPACIDADE MÁXIMA DE TRAÇÃO COMBINADO DE 36000 KG, POTÊNCIA 286 CV, INCLUSIVE SEMIREBOQUE COM CAÇAMBA METÁLICA - MANUTENÇÃO. AF_12/2014	H			
-------------	-------	---	---	--	--	--

3.26	95879	TRANSPORTE COM CAMINHÃO BASCULANTE DE 14 M³, EM VIA URBANA PAVIMENTADA, DMT ATÉ 30 KM (UNIDADE: TXKM). AF_07/2020	TXKM	3.864,00	0,00400000	15,45600000
3.36	100983	CARGA, MANOBRA E DESCARGA DE ENTULHO EM CAMINHÃO BASCULANTE 14 M³ - CARGA COM ESCAVADEIRA HIDRÁULICA (CAÇAMBA DE 0,80 M³ / 111 HP) E DESCARGA LIVRE (UNIDADE: M3). AF_07/2020	M3	255,52	0,01690000	4,31828800
3.37	95876	TRANSPORTE COM CAMINHÃO BASCULANTE DE 14 M³, EM VIA URBANA PAVIMENTADA, DMT ATÉ 30 KM (UNIDADE: M3XKM). AF_07/2020	M3XKM	2.171,92	0,00590000	12,81432800
4.16	95879	TRANSPORTE COM CAMINHÃO BASCULANTE DE 14 M³, EM VIA URBANA PAVIMENTADA, DMT ATÉ 30 KM (UNIDADE: TXKM). AF_07/2020	TXKM	3.511,20	0,00400000	14,04480000
4.26	100983	CARGA, MANOBRA E DESCARGA DE ENTULHO EM CAMINHÃO BASCULANTE 14 M³ - CARGA COM ESCAVADEIRA HIDRÁULICA (CAÇAMBA DE 0,80 M³ / 111 HP) E DESCARGA LIVRE (UNIDADE: M3). AF_07/2020	M3	132,56	0,01690000	2,24026400
4.27	95876	TRANSPORTE COM CAMINHÃO BASCULANTE DE 14 M³, EM VIA URBANA PAVIMENTADA, DMT ATÉ 30 KM (UNIDADE: M3XKM). AF_07/2020	M3XKM	1.126,76	0,00590000	6,64788400
5.18	95879	TRANSPORTE COM CAMINHÃO BASCULANTE DE 14 M³, EM VIA URBANA PAVIMENTADA, DMT ATÉ 30 KM (UNIDADE: TXKM). AF_07/2020	TXKM	3.578,40	0,00400000	14,31360000
5.28	100983	CARGA, MANOBRA E DESCARGA DE ENTULHO EM CAMINHÃO BASCULANTE 14 M³ - CARGA COM ESCAVADEIRA HIDRÁULICA (CAÇAMBA DE 0,80 M³ / 111 HP) E DESCARGA LIVRE (UNIDADE: M3). AF_07/2020	M3	150,75	0,01690000	2,54767500
5.29	95876	TRANSPORTE COM CAMINHÃO BASCULANTE DE 14 M³, EM VIA URBANA PAVIMENTADA, DMT ATÉ 30 KM (UNIDADE: M3XKM). AF_07/2020	M3XKM	1.281,38	0,00590000	7,56014200
6.18	95879	TRANSPORTE COM CAMINHÃO BASCULANTE DE 14 M³, EM VIA URBANA PAVIMENTADA, DMT ATÉ 30 KM (UNIDADE: TXKM). AF_07/2020	TXKM	3.612,00	0,00400000	14,44800000
6.29	100983	CARGA, MANOBRA E DESCARGA DE ENTULHO EM CAMINHÃO BASCULANTE 14 M³ - CARGA COM ESCAVADEIRA HIDRÁULICA (CAÇAMBA DE 0,80 M³ / 111 HP) E DESCARGA LIVRE (UNIDADE: M3). AF_07/2020	M3	144,51	0,01690000	2,44221900
6.30	95876	TRANSPORTE COM CAMINHÃO BASCULANTE DE 14 M³, EM VIA URBANA PAVIMENTADA, DMT ATÉ 30 KM (UNIDADE: M3XKM). AF_07/2020	M3XKM	1.228,34	0,00590000	7,24720600
7.18	95879	TRANSPORTE COM CAMINHÃO BASCULANTE DE 14 M³, EM VIA URBANA PAVIMENTADA, DMT ATÉ 30 KM (UNIDADE: TXKM). AF_07/2020	TXKM	3.578,40	0,00400000	14,31360000
7.28	100983	CARGA, MANOBRA E DESCARGA DE ENTULHO EM CAMINHÃO BASCULANTE 14 M³ - CARGA COM ESCAVADEIRA HIDRÁULICA (CAÇAMBA DE 0,80 M³ / 111 HP) E DESCARGA LIVRE (UNIDADE: M3). AF_07/2020	M3	219,14	0,01690000	3,70346600
7.29	95876	TRANSPORTE COM CAMINHÃO BASCULANTE DE 14 M³, EM VIA URBANA PAVIMENTADA, DMT ATÉ 30 KM (UNIDADE: M3XKM). AF_07/2020	M3XKM	1.862,69	0,00590000	10,98987100
TOTAL:						133,08734300

[Serviço]	89874	CAMINHÃO BASCULANTE 14 M3, COM CAVALO MECÂNICO DE CAPACIDADE MÁXIMA DE TRAÇÃO COMBINADO DE 36000 KG, POTÊNCIA 286 CV, INCLUSIVE SEMIREBOQUE COM CAÇAMBA METÁLICA - MATERIAIS NA OPERAÇÃO. AF_12/2014	H			
-------------	-------	--	---	--	--	--

3.26	95879	TRANSPORTE COM CAMINHÃO BASCULANTE DE 14 M³, EM VIA URBANA PAVIMENTADA, DMT ATÉ 30 KM (UNIDADE: TXKM). AF_07/2020	TXKM	3.864,00	0,00400000	15,45600000
3.36	100983	CARGA, MANOBRA E DESCARGA DE ENTULHO EM CAMINHÃO BASCULANTE 14 M³ - CARGA COM ESCAVADEIRA HIDRÁULICA (CAÇAMBA DE 0,80 M³ / 111 HP) E DESCARGA LIVRE (UNIDADE: M3). AF_07/2020	M3	255,52	0,01690000	4,31828800
3.37	95876	TRANSPORTE COM CAMINHÃO BASCULANTE DE 14 M³, EM VIA URBANA PAVIMENTADA, DMT ATÉ 30 KM (UNIDADE: M3XKM). AF_07/2020	M3XKM	2.171,92	0,00590000	12,81432800
4.16	95879	TRANSPORTE COM CAMINHÃO BASCULANTE DE 14 M³, EM VIA URBANA PAVIMENTADA, DMT ATÉ 30 KM (UNIDADE: TXKM). AF_07/2020	TXKM	3.511,20	0,00400000	14,04480000
4.26	100983	CARGA, MANOBRA E DESCARGA DE ENTULHO EM CAMINHÃO BASCULANTE 14 M³ - CARGA COM ESCAVADEIRA HIDRÁULICA (CAÇAMBA DE 0,80 M³ / 111 HP) E DESCARGA LIVRE (UNIDADE: M3). AF_07/2020	M3	132,56	0,01690000	2,24026400
4.27	95876	TRANSPORTE COM CAMINHÃO BASCULANTE DE 14 M³, EM VIA URBANA PAVIMENTADA, DMT ATÉ 30 KM (UNIDADE: M3XKM). AF_07/2020	M3XKM	1.126,76	0,00590000	6,64788400
5.18	95879	TRANSPORTE COM CAMINHÃO BASCULANTE DE 14 M³, EM VIA URBANA PAVIMENTADA, DMT ATÉ 30 KM (UNIDADE: TXKM). AF_07/2020	TXKM	3.578,40	0,00400000	14,31360000
5.28	100983	CARGA, MANOBRA E DESCARGA DE ENTULHO EM CAMINHÃO BASCULANTE 14 M³ - CARGA COM ESCAVADEIRA HIDRÁULICA (CAÇAMBA DE 0,80 M³ / 111 HP) E DESCARGA LIVRE (UNIDADE: M3). AF_07/2020	M3	150,75	0,01690000	2,54767500
5.29	95876	TRANSPORTE COM CAMINHÃO BASCULANTE DE 14 M³, EM VIA URBANA PAVIMENTADA, DMT ATÉ 30 KM (UNIDADE: M3XKM). AF_07/2020	M3XKM	1.281,38	0,00590000	7,56014200
6.18	95879	TRANSPORTE COM CAMINHÃO BASCULANTE DE 14 M³, EM VIA URBANA PAVIMENTADA,	TXKM	3.612,00	0,00400000	14,44800000

	DETALHAMENTO DOS QUANTITATIVOS						
	OBRA:	REVITALIZAÇÃO DA RUA JAMARI	DATA : 28/07/2025		BDI : 23,38%		
	DESCRIÇÃO:	REVITALIZAÇÃO DA RUA JAMARI - TRECHO; AVENIDA 25 DE AGOSTO A AVENIDA SÃO PAULO	FONTE	VERSÃO	HORA	MES	
	LOCAL:	MUNICÍPIO DE ROLIM DE MOURA	SICRO NOVO	2025/07	-	-	
	CLIENTE:	PREFEITURA MUNICIPAL DE ROLIM DE MOURA	SINAPI	2025/09 SEM DESONERAÇÃO	118,72%	72,48%	
			Composições Próprias	PRÓPRIA	0,00%	0,00%	

ITEM	CÓDIGO	DESCRIÇÃO	UNID	QUANTIDADE DO SERVIÇO	COEFICIENTE DO INSUMO	QUANTIDADE TOTAL
6.18	95879	DMT ATÉ 30 KM (UNIDADE: TXKM). AF_07/2020				
6.29	100983	CARGA, MANOBRA E DESCARGA DE ENTULHO EM CAMINHÃO BASCULANTE 14 M³ - CARGA COM ESCAVADEIRA HIDRÁULICA (CAÇAMBA DE 0,80 M³ / 111 HP) E DESCARGA LIVRE (UNIDADE: M3). AF_07/2020	M3	144,51	0,01690000	2,44221900
6.30	95876	TRANSPORTE COM CAMINHÃO BASCULANTE DE 14 M³, EM VIA URBANA PAVIMENTADA, DMT ATÉ 30 KM (UNIDADE: M3XKM). AF_07/2020	M3XKM	1.228,34	0,00590000	7,24720600
7.18	95879	TRANSPORTE COM CAMINHÃO BASCULANTE DE 14 M³, EM VIA URBANA PAVIMENTADA, DMT ATÉ 30 KM (UNIDADE: TXKM). AF_07/2020	TXKM	3.578,40	0,00400000	14,31360000
7.28	100983	CARGA, MANOBRA E DESCARGA DE ENTULHO EM CAMINHÃO BASCULANTE 14 M³ - CARGA COM ESCAVADEIRA HIDRÁULICA (CAÇAMBA DE 0,80 M³ / 111 HP) E DESCARGA LIVRE (UNIDADE: M3). AF_07/2020	M3	219,14	0,01690000	3,70346600
7.29	95876	TRANSPORTE COM CAMINHÃO BASCULANTE DE 14 M³, EM VIA URBANA PAVIMENTADA, DMT ATÉ 30 KM (UNIDADE: M3XKM). AF_07/2020	M3XKM	1.862,69	0,00590000	10,98987100
TOTAL:						133,08734300

[Serviço]	5903	CAMINHÃO PIPA 10.000 L TRUCADO, PESO BRUTO TOTAL 23.000 KG, CARGA ÚTIL MÁXIMA 15.935 KG, DISTÂNCIA ENTRE EIXOS 4,8 M, POTÊNCIA 230 CV, INCLUSIVE TANQUE DE AÇO PARA TRANSPORTE DE ÁGUA - CHI DIURNO. AF_06/2014	CHI			
-------------	------	---	-----	--	--	--

3.7	93369	REATERRO MECANIZADO DE VALA COM ESCAVADEIRA HIDRÁULICA (CAPACIDADE DA CAÇAMBA: 0,8 M³/POTÊNCIA: 111 HP), LARGURA 1,5 A 2,5 M, PROFUNDIDADE 1,5 A 3,0 M, COM SOLO (SEM SUBSTITUIÇÃO) DE 1ª CATEGORIA, COM COMPACTADOR DE SOLOS DE PERCUSSÃO. AF_08/2023	M3	131,62	0,00060000	0,07897200
3.8	94316	ATERRO MECANIZADO DE VALA COM RETROESCAVADEIRA (CAPACIDADE DA CAÇAMBA DA RETRO: 0,26 M³ / POTÊNCIA: 88 HP), LARGURA ATÉ 1,5 M, PROFUNDIDADE ATÉ 1,5 M, COM SOLO ARGILLO-ARENOSO. AF_08/2023	M3	46,16	0,00060000	0,02769600
4.5	93369	REATERRO MECANIZADO DE VALA COM ESCAVADEIRA HIDRÁULICA (CAPACIDADE DA CAÇAMBA: 0,8 M³/POTÊNCIA: 111 HP), LARGURA 1,5 A 2,5 M, PROFUNDIDADE 1,5 A 3,0 M, COM SOLO (SEM SUBSTITUIÇÃO) DE 1ª CATEGORIA, COM COMPACTADOR DE SOLOS DE PERCUSSÃO. AF_08/2023	M3	93,20	0,00060000	0,05592000
4.6	94316	ATERRO MECANIZADO DE VALA COM RETROESCAVADEIRA (CAPACIDADE DA CAÇAMBA DA RETRO: 0,26 M³ / POTÊNCIA: 88 HP), LARGURA ATÉ 1,5 M, PROFUNDIDADE ATÉ 1,5 M, COM SOLO ARGILLO-ARENOSO. AF_08/2023	M3	41,30	0,00060000	0,02478000
5.7	93369	REATERRO MECANIZADO DE VALA COM ESCAVADEIRA HIDRÁULICA (CAPACIDADE DA CAÇAMBA: 0,8 M³/POTÊNCIA: 111 HP), LARGURA 1,5 A 2,5 M, PROFUNDIDADE 1,5 A 3,0 M, COM SOLO (SEM SUBSTITUIÇÃO) DE 1ª CATEGORIA, COM COMPACTADOR DE SOLOS DE PERCUSSÃO. AF_08/2023	M3	111,57	0,00060000	0,06694200
5.8	94316	ATERRO MECANIZADO DE VALA COM RETROESCAVADEIRA (CAPACIDADE DA CAÇAMBA DA RETRO: 0,26 M³ / POTÊNCIA: 88 HP), LARGURA ATÉ 1,5 M, PROFUNDIDADE ATÉ 1,5 M, COM SOLO ARGILLO-ARENOSO. AF_08/2023	M3	43,32	0,00060000	0,02599200
6.6	93369	REATERRO MECANIZADO DE VALA COM ESCAVADEIRA HIDRÁULICA (CAPACIDADE DA CAÇAMBA: 0,8 M³/POTÊNCIA: 111 HP), LARGURA 1,5 A 2,5 M, PROFUNDIDADE 1,5 A 3,0 M, COM SOLO (SEM SUBSTITUIÇÃO) DE 1ª CATEGORIA, COM COMPACTADOR DE SOLOS DE PERCUSSÃO. AF_08/2023	M3	104,93	0,00060000	0,06295800
6.7	94316	ATERRO MECANIZADO DE VALA COM RETROESCAVADEIRA (CAPACIDADE DA CAÇAMBA DA RETRO: 0,26 M³ / POTÊNCIA: 88 HP), LARGURA ATÉ 1,5 M, PROFUNDIDADE ATÉ 1,5 M, COM SOLO ARGILLO-ARENOSO. AF_08/2023	M3	61,03	0,00060000	0,03661800
7.7	93369	REATERRO MECANIZADO DE VALA COM ESCAVADEIRA HIDRÁULICA (CAPACIDADE DA CAÇAMBA: 0,8 M³/POTÊNCIA: 111 HP), LARGURA 1,5 A 2,5 M, PROFUNDIDADE 1,5 A 3,0 M, COM SOLO (SEM SUBSTITUIÇÃO) DE 1ª CATEGORIA, COM COMPACTADOR DE SOLOS DE PERCUSSÃO. AF_08/2023	M3	131,87	0,00060000	0,07912200
7.8	94316	ATERRO MECANIZADO DE VALA COM RETROESCAVADEIRA (CAPACIDADE DA CAÇAMBA DA RETRO: 0,26 M³ / POTÊNCIA: 88 HP), LARGURA ATÉ 1,5 M, PROFUNDIDADE ATÉ 1,5 M, COM SOLO ARGILLO-ARENOSO. AF_08/2023	M3	42,57	0,00060000	0,02554200
TOTAL:						0,48454200

[Serviço]	5901	CAMINHÃO PIPA 10.000 L TRUCADO, PESO BRUTO TOTAL 23.000 KG, CARGA ÚTIL MÁXIMA 15.935 KG, DISTÂNCIA ENTRE EIXOS 4,8 M, POTÊNCIA 230 CV, INCLUSIVE TANQUE DE AÇO PARA TRANSPORTE DE ÁGUA - CHP DIURNO. AF_06/2014	CHP			
-------------	------	---	-----	--	--	--

3.7	93369	REATERRO MECANIZADO DE VALA COM ESCAVADEIRA HIDRÁULICA (CAPACIDADE DA CAÇAMBA: 0,8 M³/POTÊNCIA: 111 HP), LARGURA 1,5 A 2,5 M, PROFUNDIDADE 1,5 A 3,0 M, COM SOLO (SEM SUBSTITUIÇÃO) DE 1ª CATEGORIA, COM COMPACTADOR DE SOLOS DE PERCUSSÃO. AF_08/2023	M3	131,62	0,00540000	0,71074800
3.8	94316	ATERRO MECANIZADO DE VALA COM RETROESCAVADEIRA (CAPACIDADE DA CAÇAMBA DA RETRO: 0,26 M³ / POTÊNCIA: 88 HP), LARGURA ATÉ 1,5 M, PROFUNDIDADE ATÉ 1,5 M, COM SOLO ARGILLO-ARENOSO. AF_08/2023	M3	46,16	0,00540000	0,24926400
4.5	93369	REATERRO MECANIZADO DE VALA COM ESCAVADEIRA HIDRÁULICA (CAPACIDADE DA CAÇAMBA: 0,8 M³/POTÊNCIA: 111 HP), LARGURA 1,5 A 2,5 M, PROFUNDIDADE 1,5 A 3,0 M, COM SOLO (SEM SUBSTITUIÇÃO) DE 1ª CATEGORIA, COM COMPACTADOR DE SOLOS DE PERCUSSÃO. AF_08/2023	M3	93,20	0,00540000	0,50328000
4.6	94316	ATERRO MECANIZADO DE VALA COM RETROESCAVADEIRA (CAPACIDADE DA CAÇAMBA DA RETRO: 0,26 M³ / POTÊNCIA: 88 HP), LARGURA ATÉ 1,5 M, PROFUNDIDADE ATÉ 1,5 M, COM SOLO ARGILLO-ARENOSO. AF_08/2023	M3	41,30	0,00540000	0,22302000
5.7	93369	REATERRO MECANIZADO DE VALA COM ESCAVADEIRA HIDRÁULICA (CAPACIDADE DA CAÇAMBA: 0,8 M³/POTÊNCIA: 111 HP), LARGURA 1,5 A 2,5 M, PROFUNDIDADE 1,5 A 3,0 M, COM SOLO (SEM SUBSTITUIÇÃO) DE 1ª CATEGORIA, COM COMPACTADOR DE SOLOS DE PERCUSSÃO. AF_08/2023	M3	111,57	0,00540000	0,60247800
5.8	94316	ATERRO MECANIZADO DE VALA COM RETROESCAVADEIRA (CAPACIDADE DA CAÇAMBA DA RETRO: 0,26 M³ / POTÊNCIA: 88 HP), LARGURA ATÉ 1,5 M, PROFUNDIDADE ATÉ 1,5 M, COM SOLO ARGILLO-ARENOSO. AF_08/2023	M3	43,32	0,00540000	0,23392800

	DETALHAMENTO DOS QUANTITATIVOS						
	OBRA:	REVITALIZAÇÃO DA RUA JAMARI	DATA : 28/07/2025		BDI : 23,38%		
	DESCRIÇÃO:	REVITALIZAÇÃO DA RUA JAMARI - TRECHO; AVENIDA 25 DE AGOSTO A AVENIDA SÃO PAULO	FONTE	VERSÃO	HORA	MES	
	LOCAL:	MUNICÍPIO DE ROLIM DE MOURA	SICRO NOVO	2025/07	-	-	
	CLIENTE:	PREFEITURA MUNICIPAL DE ROLIM DE MOURA	SINAPI	2025/09 SEM DESONERAÇÃO	118,72%	72,48%	
			Composições Próprias	PRÓPRIA	0,00%	0,00%	

ITEM	CÓDIGO	DESCRIÇÃO	UNID	QUANTIDADE DO SERVIÇO	COEFICIENTE DO INSUMO	QUANTIDADE TOTAL
6.6	93369	REATERRO MECANIZADO DE VALA COM ESCAVADEIRA HIDRÁULICA (CAPACIDADE DA CAÇAMBA: 0,8 M³/POTÊNCIA: 111 HP), LARGURA 1,5 A 2,5 M, PROFUNDIDADE 1,5 A 3,0 M, COM SOLO (SEM SUBSTITUIÇÃO) DE 1ª CATEGORIA, COM COMPACTADOR DE SOLOS DE PERCUSSÃO. AF_08/2023	M3	104,93	0,00540000	0,56662200
6.7	94316	ATERRO MECANIZADO DE VALA COM RETROESCAVADEIRA (CAPACIDADE DA CAÇAMBA DA RETRO: 0,26 M³ / POTÊNCIA: 88 HP), LARGURA ATÉ 1,5 M, PROFUNDIDADE ATÉ 1,5 M, COM SOLO ARGILO-ARENOSO. AF_08/2023	M3	61,03	0,00540000	0,32956200
7.7	93369	REATERRO MECANIZADO DE VALA COM ESCAVADEIRA HIDRÁULICA (CAPACIDADE DA CAÇAMBA: 0,8 M³/POTÊNCIA: 111 HP), LARGURA 1,5 A 2,5 M, PROFUNDIDADE 1,5 A 3,0 M, COM SOLO (SEM SUBSTITUIÇÃO) DE 1ª CATEGORIA, COM COMPACTADOR DE SOLOS DE PERCUSSÃO. AF_08/2023	M3	131,87	0,00540000	0,71209800
7.8	94316	ATERRO MECANIZADO DE VALA COM RETROESCAVADEIRA (CAPACIDADE DA CAÇAMBA DA RETRO: 0,26 M³ / POTÊNCIA: 88 HP), LARGURA ATÉ 1,5 M, PROFUNDIDADE ATÉ 1,5 M, COM SOLO ARGILO-ARENOSO. AF_08/2023	M3	42,57	0,00540000	0,22987800
TOTAL:						4,36087800
[Serviço]	91396	CAMINHÃO PIPA 10.000 L TRUCADO, PESO BRUTO TOTAL 23.000 KG, CARGA ÚTIL MÁXIMA 15.935 KG, DISTÂNCIA ENTRE EIXOS 4,8 M, POTÊNCIA 230 CV, INCLUSIVE TANQUE DE AÇO PARA TRANSPORTE DE ÁGUA - DEPRECIAÇÃO. AF_06/2014	H			
3.7	93369	REATERRO MECANIZADO DE VALA COM ESCAVADEIRA HIDRÁULICA (CAPACIDADE DA CAÇAMBA: 0,8 M³/POTÊNCIA: 111 HP), LARGURA 1,5 A 2,5 M, PROFUNDIDADE 1,5 A 3,0 M, COM SOLO (SEM SUBSTITUIÇÃO) DE 1ª CATEGORIA, COM COMPACTADOR DE SOLOS DE PERCUSSÃO. AF_08/2023	M3	131,62	0,00600000	0,78972000
3.8	94316	ATERRO MECANIZADO DE VALA COM RETROESCAVADEIRA (CAPACIDADE DA CAÇAMBA DA RETRO: 0,26 M³ / POTÊNCIA: 88 HP), LARGURA ATÉ 1,5 M, PROFUNDIDADE ATÉ 1,5 M, COM SOLO ARGILO-ARENOSO. AF_08/2023	M3	46,16	0,00600000	0,27696000
4.5	93369	REATERRO MECANIZADO DE VALA COM ESCAVADEIRA HIDRÁULICA (CAPACIDADE DA CAÇAMBA: 0,8 M³/POTÊNCIA: 111 HP), LARGURA 1,5 A 2,5 M, PROFUNDIDADE 1,5 A 3,0 M, COM SOLO (SEM SUBSTITUIÇÃO) DE 1ª CATEGORIA, COM COMPACTADOR DE SOLOS DE PERCUSSÃO. AF_08/2023	M3	93,20	0,00600000	0,55920000
4.6	94316	ATERRO MECANIZADO DE VALA COM RETROESCAVADEIRA (CAPACIDADE DA CAÇAMBA DA RETRO: 0,26 M³ / POTÊNCIA: 88 HP), LARGURA ATÉ 1,5 M, PROFUNDIDADE ATÉ 1,5 M, COM SOLO ARGILO-ARENOSO. AF_08/2023	M3	41,30	0,00600000	0,24780000
5.7	93369	REATERRO MECANIZADO DE VALA COM ESCAVADEIRA HIDRÁULICA (CAPACIDADE DA CAÇAMBA: 0,8 M³/POTÊNCIA: 111 HP), LARGURA 1,5 A 2,5 M, PROFUNDIDADE 1,5 A 3,0 M, COM SOLO (SEM SUBSTITUIÇÃO) DE 1ª CATEGORIA, COM COMPACTADOR DE SOLOS DE PERCUSSÃO. AF_08/2023	M3	111,57	0,00600000	0,66942000
5.8	94316	ATERRO MECANIZADO DE VALA COM RETROESCAVADEIRA (CAPACIDADE DA CAÇAMBA DA RETRO: 0,26 M³ / POTÊNCIA: 88 HP), LARGURA ATÉ 1,5 M, PROFUNDIDADE ATÉ 1,5 M, COM SOLO ARGILO-ARENOSO. AF_08/2023	M3	43,32	0,00600000	0,25992000
6.6	93369	REATERRO MECANIZADO DE VALA COM ESCAVADEIRA HIDRÁULICA (CAPACIDADE DA CAÇAMBA: 0,8 M³/POTÊNCIA: 111 HP), LARGURA 1,5 A 2,5 M, PROFUNDIDADE 1,5 A 3,0 M, COM SOLO (SEM SUBSTITUIÇÃO) DE 1ª CATEGORIA, COM COMPACTADOR DE SOLOS DE PERCUSSÃO. AF_08/2023	M3	104,93	0,00600000	0,62958000
6.7	94316	ATERRO MECANIZADO DE VALA COM RETROESCAVADEIRA (CAPACIDADE DA CAÇAMBA DA RETRO: 0,26 M³ / POTÊNCIA: 88 HP), LARGURA ATÉ 1,5 M, PROFUNDIDADE ATÉ 1,5 M, COM SOLO ARGILO-ARENOSO. AF_08/2023	M3	61,03	0,00600000	0,36618000
7.7	93369	REATERRO MECANIZADO DE VALA COM ESCAVADEIRA HIDRÁULICA (CAPACIDADE DA CAÇAMBA: 0,8 M³/POTÊNCIA: 111 HP), LARGURA 1,5 A 2,5 M, PROFUNDIDADE 1,5 A 3,0 M, COM SOLO (SEM SUBSTITUIÇÃO) DE 1ª CATEGORIA, COM COMPACTADOR DE SOLOS DE PERCUSSÃO. AF_08/2023	M3	131,87	0,00600000	0,79122000
7.8	94316	ATERRO MECANIZADO DE VALA COM RETROESCAVADEIRA (CAPACIDADE DA CAÇAMBA DA RETRO: 0,26 M³ / POTÊNCIA: 88 HP), LARGURA ATÉ 1,5 M, PROFUNDIDADE ATÉ 1,5 M, COM SOLO ARGILO-ARENOSO. AF_08/2023	M3	42,57	0,00600000	0,25542000
TOTAL:						4,84542000
[Serviço]	91398	CAMINHÃO PIPA 10.000 L TRUCADO, PESO BRUTO TOTAL 23.000 KG, CARGA ÚTIL MÁXIMA 15.935 KG, DISTÂNCIA ENTRE EIXOS 4,8 M, POTÊNCIA 230 CV, INCLUSIVE TANQUE DE AÇO PARA TRANSPORTE DE ÁGUA - IMPOSTOS E SEGUROS. AF_06/2014	H			
3.7	93369	REATERRO MECANIZADO DE VALA COM ESCAVADEIRA HIDRÁULICA (CAPACIDADE DA CAÇAMBA: 0,8 M³/POTÊNCIA: 111 HP), LARGURA 1,5 A 2,5 M, PROFUNDIDADE 1,5 A 3,0 M, COM SOLO (SEM SUBSTITUIÇÃO) DE 1ª CATEGORIA, COM COMPACTADOR DE SOLOS DE PERCUSSÃO. AF_08/2023	M3	131,62	0,00600000	0,78972000
3.8	94316	ATERRO MECANIZADO DE VALA COM RETROESCAVADEIRA (CAPACIDADE DA CAÇAMBA DA RETRO: 0,26 M³ / POTÊNCIA: 88 HP), LARGURA ATÉ 1,5 M, PROFUNDIDADE ATÉ 1,5 M, COM SOLO ARGILO-ARENOSO. AF_08/2023	M3	46,16	0,00600000	0,27696000
4.5	93369	REATERRO MECANIZADO DE VALA COM ESCAVADEIRA HIDRÁULICA (CAPACIDADE DA CAÇAMBA: 0,8 M³/POTÊNCIA: 111 HP), LARGURA 1,5 A 2,5 M, PROFUNDIDADE 1,5 A 3,0 M, COM SOLO (SEM SUBSTITUIÇÃO) DE 1ª CATEGORIA, COM COMPACTADOR DE SOLOS DE PERCUSSÃO. AF_08/2023	M3	93,20	0,00600000	0,55920000
4.6	94316	ATERRO MECANIZADO DE VALA COM RETROESCAVADEIRA (CAPACIDADE DA CAÇAMBA DA RETRO: 0,26 M³ / POTÊNCIA: 88 HP), LARGURA ATÉ 1,5 M, PROFUNDIDADE ATÉ 1,5 M, COM SOLO ARGILO-ARENOSO. AF_08/2023	M3	41,30	0,00600000	0,24780000
5.7	93369	REATERRO MECANIZADO DE VALA COM ESCAVADEIRA HIDRÁULICA (CAPACIDADE DA CAÇAMBA: 0,8 M³/POTÊNCIA: 111 HP), LARGURA 1,5 A 2,5 M, PROFUNDIDADE 1,5 A 3,0 M, COM SOLO (SEM SUBSTITUIÇÃO) DE 1ª CATEGORIA, COM COMPACTADOR DE SOLOS DE PERCUSSÃO. AF_08/2023	M3	111,57	0,00600000	0,66942000
5.8	94316	ATERRO MECANIZADO DE VALA COM RETROESCAVADEIRA (CAPACIDADE DA CAÇAMBA DA RETRO: 0,26 M³ / POTÊNCIA: 88 HP), LARGURA ATÉ 1,5 M, PROFUNDIDADE ATÉ 1,5 M, COM SOLO ARGILO-ARENOSO. AF_08/2023	M3	43,32	0,00600000	0,25992000

	DETALHAMENTO DOS QUANTITATIVOS				
	OBRA:	REVITALIZAÇÃO DA RUA JAMARI	DATA : 28/07/2025		BDI : 23,38%
	DESCRIÇÃO:	REVITALIZAÇÃO DA RUA JAMARI - TRECHO; AVENIDA 25 DE AGOSTO A AVENIDA SÃO PAULO	FONTE	VERSÃO	HORA
	LOCAL:	MUNICÍPIO DE ROLIM DE MOURA	SICRO NOVO	2025/07	-
	CLIENTE:	PREFEITURA MUNICIPAL DE ROLIM DE MOURA	SINAPI	2025/09 SEM DESONERAÇÃO	118,72%
			Composições Próprias	PRÓPRIA	0,00%
					72,48%
					0,00%

ITEM	CÓDIGO	DESCRIÇÃO	UNID	QUANTIDADE DO SERVIÇO	COEFICIENTE DO INSUMO	QUANTIDADE TOTAL
6.6	93369	REATERRO MECANIZADO DE VALA COM ESCAVADEIRA HIDRÁULICA (CAPACIDADE DA CAÇAMBA: 0,8 M³/POTÊNCIA: 111 HP), LARGURA 1,5 A 2,5 M, PROFUNDIDADE 1,5 A 3,0 M, COM SOLO (SEM SUBSTITUIÇÃO) DE 1ª CATEGORIA, COM COMPACTADOR DE SOLOS DE PERCUSSÃO. AF_08/2023	M3	104,93	0,00600000	0,62958000
6.7	94316	ATERRO MECANIZADO DE VALA COM RETROESCAVADEIRA (CAPACIDADE DA CAÇAMBA DA RETRO: 0,26 M³ / POTÊNCIA: 88 HP), LARGURA ATÉ 1,5 M, PROFUNDIDADE ATÉ 1,5 M, COM SOLO ARGILO-ARENOSO. AF_08/2023	M3	61,03	0,00600000	0,36618000
7.7	93369	REATERRO MECANIZADO DE VALA COM ESCAVADEIRA HIDRÁULICA (CAPACIDADE DA CAÇAMBA: 0,8 M³/POTÊNCIA: 111 HP), LARGURA 1,5 A 2,5 M, PROFUNDIDADE 1,5 A 3,0 M, COM SOLO (SEM SUBSTITUIÇÃO) DE 1ª CATEGORIA, COM COMPACTADOR DE SOLOS DE PERCUSSÃO. AF_08/2023	M3	131,87	0,00600000	0,79122000
7.8	94316	ATERRO MECANIZADO DE VALA COM RETROESCAVADEIRA (CAPACIDADE DA CAÇAMBA DA RETRO: 0,26 M³ / POTÊNCIA: 88 HP), LARGURA ATÉ 1,5 M, PROFUNDIDADE ATÉ 1,5 M, COM SOLO ARGILO-ARENOSO. AF_08/2023	M3	42,57	0,00600000	0,25542000
TOTAL:						4,84542000
[Serviço]	91397	CAMINHÃO PIPA 10.000 L TRUCADO, PESO BRUTO TOTAL 23.000 KG, CARGA ÚTIL MÁXIMA 15.935 KG, DISTÂNCIA ENTRE EIXOS 4,8 M, POTÊNCIA 230 CV, INCLUSIVE TANQUE DE AÇO PARA TRANSPORTE DE ÁGUA - JUROS. AF_06/2014	H			
3.7	93369	REATERRO MECANIZADO DE VALA COM ESCAVADEIRA HIDRÁULICA (CAPACIDADE DA CAÇAMBA: 0,8 M³/POTÊNCIA: 111 HP), LARGURA 1,5 A 2,5 M, PROFUNDIDADE 1,5 A 3,0 M, COM SOLO (SEM SUBSTITUIÇÃO) DE 1ª CATEGORIA, COM COMPACTADOR DE SOLOS DE PERCUSSÃO. AF_08/2023	M3	131,62	0,00600000	0,78972000
3.8	94316	ATERRO MECANIZADO DE VALA COM RETROESCAVADEIRA (CAPACIDADE DA CAÇAMBA DA RETRO: 0,26 M³ / POTÊNCIA: 88 HP), LARGURA ATÉ 1,5 M, PROFUNDIDADE ATÉ 1,5 M, COM SOLO ARGILO-ARENOSO. AF_08/2023	M3	46,16	0,00600000	0,27696000
4.5	93369	REATERRO MECANIZADO DE VALA COM ESCAVADEIRA HIDRÁULICA (CAPACIDADE DA CAÇAMBA: 0,8 M³/POTÊNCIA: 111 HP), LARGURA 1,5 A 2,5 M, PROFUNDIDADE 1,5 A 3,0 M, COM SOLO (SEM SUBSTITUIÇÃO) DE 1ª CATEGORIA, COM COMPACTADOR DE SOLOS DE PERCUSSÃO. AF_08/2023	M3	93,20	0,00600000	0,55920000
4.6	94316	ATERRO MECANIZADO DE VALA COM RETROESCAVADEIRA (CAPACIDADE DA CAÇAMBA DA RETRO: 0,26 M³ / POTÊNCIA: 88 HP), LARGURA ATÉ 1,5 M, PROFUNDIDADE ATÉ 1,5 M, COM SOLO ARGILO-ARENOSO. AF_08/2023	M3	41,30	0,00600000	0,24780000
5.7	93369	REATERRO MECANIZADO DE VALA COM ESCAVADEIRA HIDRÁULICA (CAPACIDADE DA CAÇAMBA: 0,8 M³/POTÊNCIA: 111 HP), LARGURA 1,5 A 2,5 M, PROFUNDIDADE 1,5 A 3,0 M, COM SOLO (SEM SUBSTITUIÇÃO) DE 1ª CATEGORIA, COM COMPACTADOR DE SOLOS DE PERCUSSÃO. AF_08/2023	M3	111,57	0,00600000	0,66942000
5.8	94316	ATERRO MECANIZADO DE VALA COM RETROESCAVADEIRA (CAPACIDADE DA CAÇAMBA DA RETRO: 0,26 M³ / POTÊNCIA: 88 HP), LARGURA ATÉ 1,5 M, PROFUNDIDADE ATÉ 1,5 M, COM SOLO ARGILO-ARENOSO. AF_08/2023	M3	43,32	0,00600000	0,25992000
6.6	93369	REATERRO MECANIZADO DE VALA COM ESCAVADEIRA HIDRÁULICA (CAPACIDADE DA CAÇAMBA: 0,8 M³/POTÊNCIA: 111 HP), LARGURA 1,5 A 2,5 M, PROFUNDIDADE 1,5 A 3,0 M, COM SOLO (SEM SUBSTITUIÇÃO) DE 1ª CATEGORIA, COM COMPACTADOR DE SOLOS DE PERCUSSÃO. AF_08/2023	M3	104,93	0,00600000	0,62958000
6.7	94316	ATERRO MECANIZADO DE VALA COM RETROESCAVADEIRA (CAPACIDADE DA CAÇAMBA DA RETRO: 0,26 M³ / POTÊNCIA: 88 HP), LARGURA ATÉ 1,5 M, PROFUNDIDADE ATÉ 1,5 M, COM SOLO ARGILO-ARENOSO. AF_08/2023	M3	61,03	0,00600000	0,36618000
7.7	93369	REATERRO MECANIZADO DE VALA COM ESCAVADEIRA HIDRÁULICA (CAPACIDADE DA CAÇAMBA: 0,8 M³/POTÊNCIA: 111 HP), LARGURA 1,5 A 2,5 M, PROFUNDIDADE 1,5 A 3,0 M, COM SOLO (SEM SUBSTITUIÇÃO) DE 1ª CATEGORIA, COM COMPACTADOR DE SOLOS DE PERCUSSÃO. AF_08/2023	M3	131,87	0,00600000	0,79122000
7.8	94316	ATERRO MECANIZADO DE VALA COM RETROESCAVADEIRA (CAPACIDADE DA CAÇAMBA DA RETRO: 0,26 M³ / POTÊNCIA: 88 HP), LARGURA ATÉ 1,5 M, PROFUNDIDADE ATÉ 1,5 M, COM SOLO ARGILO-ARENOSO. AF_08/2023	M3	42,57	0,00600000	0,25542000
TOTAL:						4,84542000
[Serviço]	5763	CAMINHÃO PIPA 10.000 L TRUCADO, PESO BRUTO TOTAL 23.000 KG, CARGA ÚTIL MÁXIMA 15.935 KG, DISTÂNCIA ENTRE EIXOS 4,8 M, POTÊNCIA 230 CV, INCLUSIVE TANQUE DE AÇO PARA TRANSPORTE DE ÁGUA - MANUTENÇÃO. AF_06/2014	H			
3.7	93369	REATERRO MECANIZADO DE VALA COM ESCAVADEIRA HIDRÁULICA (CAPACIDADE DA CAÇAMBA: 0,8 M³/POTÊNCIA: 111 HP), LARGURA 1,5 A 2,5 M, PROFUNDIDADE 1,5 A 3,0 M, COM SOLO (SEM SUBSTITUIÇÃO) DE 1ª CATEGORIA, COM COMPACTADOR DE SOLOS DE PERCUSSÃO. AF_08/2023	M3	131,62	0,00540000	0,71074800
3.8	94316	ATERRO MECANIZADO DE VALA COM RETROESCAVADEIRA (CAPACIDADE DA CAÇAMBA DA RETRO: 0,26 M³ / POTÊNCIA: 88 HP), LARGURA ATÉ 1,5 M, PROFUNDIDADE ATÉ 1,5 M, COM SOLO ARGILO-ARENOSO. AF_08/2023	M3	46,16	0,00540000	0,24926400
4.5	93369	REATERRO MECANIZADO DE VALA COM ESCAVADEIRA HIDRÁULICA (CAPACIDADE DA CAÇAMBA: 0,8 M³/POTÊNCIA: 111 HP), LARGURA 1,5 A 2,5 M, PROFUNDIDADE 1,5 A 3,0 M, COM SOLO (SEM SUBSTITUIÇÃO) DE 1ª CATEGORIA, COM COMPACTADOR DE SOLOS DE PERCUSSÃO. AF_08/2023	M3	93,20	0,00540000	0,50328000
4.6	94316	ATERRO MECANIZADO DE VALA COM RETROESCAVADEIRA (CAPACIDADE DA CAÇAMBA DA RETRO: 0,26 M³ / POTÊNCIA: 88 HP), LARGURA ATÉ 1,5 M, PROFUNDIDADE ATÉ 1,5 M, COM SOLO ARGILO-ARENOSO. AF_08/2023	M3	41,30	0,00540000	0,22302000
5.7	93369	REATERRO MECANIZADO DE VALA COM ESCAVADEIRA HIDRÁULICA (CAPACIDADE DA CAÇAMBA: 0,8 M³/POTÊNCIA: 111 HP), LARGURA 1,5 A 2,5 M, PROFUNDIDADE 1,5 A 3,0 M, COM SOLO (SEM SUBSTITUIÇÃO) DE 1ª CATEGORIA, COM COMPACTADOR DE SOLOS DE PERCUSSÃO. AF_08/2023	M3	111,57	0,00540000	0,60247800
5.8	94316	ATERRO MECANIZADO DE VALA COM RETROESCAVADEIRA (CAPACIDADE DA CAÇAMBA DA RETRO: 0,26 M³ / POTÊNCIA: 88 HP), LARGURA ATÉ 1,5 M, PROFUNDIDADE ATÉ 1,5 M, COM SOLO ARGILO-ARENOSO. AF_08/2023	M3	43,32	0,00540000	0,23392800

	DETALHAMENTO DOS QUANTITATIVOS						
	OBRA:	REVITALIZAÇÃO DA RUA JAMARI	DATA : 28/07/2025		BDI : 23,38%		
	DESCRIÇÃO:	REVITALIZAÇÃO DA RUA JAMARI - TRECHO; AVENIDA 25 DE AGOSTO A AVENIDA SÃO PAULO	FONTE	VERSÃO	HORA	MES	
	LOCAL:	MUNICÍPIO DE ROLIM DE MOURA	SICRO NOVO	2025/07	-	-	
	CLIENTE:	PREFEITURA MUNICIPAL DE ROLIM DE MOURA	SINAPI	2025/09 SEM DESONERAÇÃO	118,72%	72,48%	
			Composições Próprias	PRÓPRIA	0,00%	0,00%	

ITEM	CÓDIGO	DESCRIÇÃO	UNID	QUANTIDADE DO SERVIÇO	COEFICIENTE DO INSUMO	QUANTIDADE TOTAL
6.6	93369	REATERRO MECANIZADO DE VALA COM ESCAVADEIRA HIDRÁULICA (CAPACIDADE DA CAÇAMBA: 0,8 M³/POTÊNCIA: 111 HP), LARGURA 1,5 A 2,5 M, PROFUNDIDADE 1,5 A 3,0 M, COM SOLO (SEM SUBSTITUIÇÃO) DE 1ª CATEGORIA, COM COMPACTADOR DE SOLOS DE PERCUSSÃO. AF_08/2023	M3	104,93	0,00540000	0,56662200
6.7	94316	ATERRO MECANIZADO DE VALA COM RETROESCAVADEIRA (CAPACIDADE DA CAÇAMBA DA RETRO: 0,26 M³ / POTÊNCIA: 88 HP), LARGURA ATÉ 1,5 M, PROFUNDIDADE ATÉ 1,5 M, COM SOLO ARGILLO-ARENOSO. AF_08/2023	M3	61,03	0,00540000	0,32956200
7.7	93369	REATERRO MECANIZADO DE VALA COM ESCAVADEIRA HIDRÁULICA (CAPACIDADE DA CAÇAMBA: 0,8 M³/POTÊNCIA: 111 HP), LARGURA 1,5 A 2,5 M, PROFUNDIDADE 1,5 A 3,0 M, COM SOLO (SEM SUBSTITUIÇÃO) DE 1ª CATEGORIA, COM COMPACTADOR DE SOLOS DE PERCUSSÃO. AF_08/2023	M3	131,87	0,00540000	0,71209800
7.8	94316	ATERRO MECANIZADO DE VALA COM RETROESCAVADEIRA (CAPACIDADE DA CAÇAMBA DA RETRO: 0,26 M³ / POTÊNCIA: 88 HP), LARGURA ATÉ 1,5 M, PROFUNDIDADE ATÉ 1,5 M, COM SOLO ARGILLO-ARENOSO. AF_08/2023	M3	42,57	0,00540000	0,22987800
TOTAL:						4,36087800
[Serviço]	53831	CAMINHÃO PIPA 10.000 L TRUCADO, PESO BRUTO TOTAL 23.000 KG, CARGA ÚTIL MÁXIMA 15.935 KG, DISTÂNCIA ENTRE EIXOS 4,8 M, POTÊNCIA 230 CV, INCLUSIVE TANQUE DE AÇO PARA TRANSPORTE DE ÁGUA - MATERIAIS NA OPERAÇÃO. AF_06/2014	H			
3.7	93369	REATERRO MECANIZADO DE VALA COM ESCAVADEIRA HIDRÁULICA (CAPACIDADE DA CAÇAMBA: 0,8 M³/POTÊNCIA: 111 HP), LARGURA 1,5 A 2,5 M, PROFUNDIDADE 1,5 A 3,0 M, COM SOLO (SEM SUBSTITUIÇÃO) DE 1ª CATEGORIA, COM COMPACTADOR DE SOLOS DE PERCUSSÃO. AF_08/2023	M3	131,62	0,00540000	0,71074800
3.8	94316	ATERRO MECANIZADO DE VALA COM RETROESCAVADEIRA (CAPACIDADE DA CAÇAMBA DA RETRO: 0,26 M³ / POTÊNCIA: 88 HP), LARGURA ATÉ 1,5 M, PROFUNDIDADE ATÉ 1,5 M, COM SOLO ARGILLO-ARENOSO. AF_08/2023	M3	46,16	0,00540000	0,24926400
4.5	93369	REATERRO MECANIZADO DE VALA COM ESCAVADEIRA HIDRÁULICA (CAPACIDADE DA CAÇAMBA: 0,8 M³/POTÊNCIA: 111 HP), LARGURA 1,5 A 2,5 M, PROFUNDIDADE 1,5 A 3,0 M, COM SOLO (SEM SUBSTITUIÇÃO) DE 1ª CATEGORIA, COM COMPACTADOR DE SOLOS DE PERCUSSÃO. AF_08/2023	M3	93,20	0,00540000	0,50328000
4.6	94316	ATERRO MECANIZADO DE VALA COM RETROESCAVADEIRA (CAPACIDADE DA CAÇAMBA DA RETRO: 0,26 M³ / POTÊNCIA: 88 HP), LARGURA ATÉ 1,5 M, PROFUNDIDADE ATÉ 1,5 M, COM SOLO ARGILLO-ARENOSO. AF_08/2023	M3	41,30	0,00540000	0,22302000
5.7	93369	REATERRO MECANIZADO DE VALA COM ESCAVADEIRA HIDRÁULICA (CAPACIDADE DA CAÇAMBA: 0,8 M³/POTÊNCIA: 111 HP), LARGURA 1,5 A 2,5 M, PROFUNDIDADE 1,5 A 3,0 M, COM SOLO (SEM SUBSTITUIÇÃO) DE 1ª CATEGORIA, COM COMPACTADOR DE SOLOS DE PERCUSSÃO. AF_08/2023	M3	111,57	0,00540000	0,60247800
5.8	94316	ATERRO MECANIZADO DE VALA COM RETROESCAVADEIRA (CAPACIDADE DA CAÇAMBA DA RETRO: 0,26 M³ / POTÊNCIA: 88 HP), LARGURA ATÉ 1,5 M, PROFUNDIDADE ATÉ 1,5 M, COM SOLO ARGILLO-ARENOSO. AF_08/2023	M3	43,32	0,00540000	0,23392800
6.6	93369	REATERRO MECANIZADO DE VALA COM ESCAVADEIRA HIDRÁULICA (CAPACIDADE DA CAÇAMBA: 0,8 M³/POTÊNCIA: 111 HP), LARGURA 1,5 A 2,5 M, PROFUNDIDADE 1,5 A 3,0 M, COM SOLO (SEM SUBSTITUIÇÃO) DE 1ª CATEGORIA, COM COMPACTADOR DE SOLOS DE PERCUSSÃO. AF_08/2023	M3	104,93	0,00540000	0,56662200
6.7	94316	ATERRO MECANIZADO DE VALA COM RETROESCAVADEIRA (CAPACIDADE DA CAÇAMBA DA RETRO: 0,26 M³ / POTÊNCIA: 88 HP), LARGURA ATÉ 1,5 M, PROFUNDIDADE ATÉ 1,5 M, COM SOLO ARGILLO-ARENOSO. AF_08/2023	M3	61,03	0,00540000	0,32956200
7.7	93369	REATERRO MECANIZADO DE VALA COM ESCAVADEIRA HIDRÁULICA (CAPACIDADE DA CAÇAMBA: 0,8 M³/POTÊNCIA: 111 HP), LARGURA 1,5 A 2,5 M, PROFUNDIDADE 1,5 A 3,0 M, COM SOLO (SEM SUBSTITUIÇÃO) DE 1ª CATEGORIA, COM COMPACTADOR DE SOLOS DE PERCUSSÃO. AF_08/2023	M3	131,87	0,00540000	0,71209800
7.8	94316	ATERRO MECANIZADO DE VALA COM RETROESCAVADEIRA (CAPACIDADE DA CAÇAMBA DA RETRO: 0,26 M³ / POTÊNCIA: 88 HP), LARGURA ATÉ 1,5 M, PROFUNDIDADE ATÉ 1,5 M, COM SOLO ARGILLO-ARENOSO. AF_08/2023	M3	42,57	0,00540000	0,22987800
TOTAL:						4,36087800
[Serviço]	5914647	Carga, manobra e descarga de agregados ou solos em caminhão basculante de 10 m³ - carga com carregadeira de 3,40 m³ (exclusa) e descarga livre	t			
3.25	4011463	Concreto asfáltico - faixa C-12,5 - areia e brita comerciais	t	220,80	0,95012	209,78650
3.27	2003947	Meio-fio de concreto - MFC 05 moldado no local com extrusora e concreto usinado - areia e brita comerciais	m	215,40	0,06877	14,81326
3.28	2003943	Meio-fio de concreto - MFC 03 moldado no local com extrusora e concreto usinado - areia e brita comerciais	m	212,50	0,08648	18,37666
3.33	5213863	Suporte metálico galvanizado para placa de advertência ou regulamentação - lado ou diâmetro de 0,60 m - fornecimento e implantação	un	6,00	0,10319	0,61911
4.15	4011463	Concreto asfáltico - faixa C-12,5 - areia e brita comerciais	t	200,64	0,95012	190,63208
4.17	2003947	Meio-fio de concreto - MFC 05 moldado no local com extrusora e concreto usinado - areia e brita comerciais	m	213,43	0,06877	14,67778
4.18	2003943	Meio-fio de concreto - MFC 03 moldado no local com extrusora e concreto usinado - areia e brita comerciais	m	201,27	0,08648	17,40551
4.23	5213863	Suporte metálico galvanizado para placa de advertência ou regulamentação - lado ou diâmetro de 0,60 m - fornecimento e implantação	un	4,00	0,10319	0,41274
5.17	4011463	Concreto asfáltico - faixa C-12,5 - areia e brita comerciais	t	204,48	0,95012	194,28054
5.19	2003947	Meio-fio de concreto - MFC 05 moldado no local com extrusora e concreto usinado - areia e brita comerciais	m	211,47	0,06877	14,54299
5.20	2003943	Meio-fio de concreto - MFC 03 moldado no local com extrusora e concreto usinado - areia e brita comerciais	m	233,86	0,08648	20,22384
5.25	5213863	Suporte metálico galvanizado para placa de advertência ou regulamentação - lado ou diâmetro de	un	4,00	0,10319	0,41274

	DETALHAMENTO DOS QUANTITATIVOS						
	OBRA:	REVITALIZAÇÃO DA RUA JAMARI	DATA : 28/07/2025		BDI : 23,38%		
	DESCRIÇÃO:	REVITALIZAÇÃO DA RUA JAMARI - TRECHO; AVENIDA 25 DE AGOSTO A AVENIDA SÃO PAULO	FONTE	VERSÃO	HORA	MES	
	LOCAL:	MUNICÍPIO DE ROLIM DE MOURA	SICRO NOVO	2025/07	-	-	
	CLIENTE:	PREFEITURA MUNICIPAL DE ROLIM DE MOURA	SINAPI	2025/09 SEM DESONERAÇÃO	118,72%	72,48%	
			Composições Próprias	PRÓPRIA	0,00%	0,00%	

ITEM	CÓDIGO	DESCRIÇÃO	UNID	QUANTIDADE DO SERVIÇO	COEFICIENTE DO INSUMO	QUANTIDADE TOTAL
5.25	5213863	0,60 m - fornecimento e implantação				
6.17	4011463	Concreto asfáltico - faixa C-12,5 - areia e brita comerciais	t	206,40	0,95012	196,10477
6.19	2003947	Meio-fio de concreto - MFC 05 moldado no local com extrusora e concreto usinado - areia e brita comerciais	m	277,30	0,06877	19,07018
6.20	2003943	Meio-fio de concreto - MFC 03 moldado no local com extrusora e concreto usinado - areia e brita comerciais	m	240,60	0,08648	20,80671
6.25	5213863	Suporte metálico galvanizado para placa de advertência ou regulamentação - lado ou diâmetro de 0,60 m - fornecimento e implantação	un	5,00	0,10319	0,51593
7.17	4011463	Concreto asfáltico - faixa C-12,5 - areia e brita comerciais	t	204,48	0,95012	194,28054
7.19	2003947	Meio-fio de concreto - MFC 05 moldado no local com extrusora e concreto usinado - areia e brita comerciais	m	191,70	0,06877	13,18339
7.20	2003943	Meio-fio de concreto - MFC 03 moldado no local com extrusora e concreto usinado - areia e brita comerciais	m	189,50	0,08648	16,38766
7.25	5213863	Suporte metálico galvanizado para placa de advertência ou regulamentação - lado ou diâmetro de 0,60 m - fornecimento e implantação	un	4,00	0,10319	0,41274
					TOTAL:	1.156,94567

[Serviço]	5914363	Carga, manobra e descarga de cimento ou cal hidratada a granel em caminhão silo de 30 m³	t			
3.25	4011463	Concreto asfáltico - faixa C-12,5 - areia e brita comerciais	t	220,80	0,01446	3,19277
4.15	4011463	Concreto asfáltico - faixa C-12,5 - areia e brita comerciais	t	200,64	0,01446	2,90125
5.17	4011463	Concreto asfáltico - faixa C-12,5 - areia e brita comerciais	t	204,48	0,01446	2,95678
6.17	4011463	Concreto asfáltico - faixa C-12,5 - areia e brita comerciais	t	206,40	0,01446	2,98454
7.17	4011463	Concreto asfáltico - faixa C-12,5 - areia e brita comerciais	t	204,48	0,01446	2,95678
					TOTAL:	14,99213

[Serviço]	5919533	Carga, manobra e descarga de concreto com caminhão betoneira - carga em central de concreto de 30 m³/h e descarga em extrusora de meio-fio	t			
3.27	2003947	Meio-fio de concreto - MFC 05 moldado no local com extrusora e concreto usinado - areia e brita comerciais	m	215,40	0,08016	17,26646
3.28	2003943	Meio-fio de concreto - MFC 03 moldado no local com extrusora e concreto usinado - areia e brita comerciais	m	212,50	0,10080	21,42000
4.17	2003947	Meio-fio de concreto - MFC 05 moldado no local com extrusora e concreto usinado - areia e brita comerciais	m	213,43	0,08016	17,10855
4.18	2003943	Meio-fio de concreto - MFC 03 moldado no local com extrusora e concreto usinado - areia e brita comerciais	m	201,27	0,10080	20,28802
5.19	2003947	Meio-fio de concreto - MFC 05 moldado no local com extrusora e concreto usinado - areia e brita comerciais	m	211,47	0,08016	16,95144
5.20	2003943	Meio-fio de concreto - MFC 03 moldado no local com extrusora e concreto usinado - areia e brita comerciais	m	233,86	0,10080	23,57309
6.19	2003947	Meio-fio de concreto - MFC 05 moldado no local com extrusora e concreto usinado - areia e brita comerciais	m	277,30	0,08016	22,22837
6.20	2003943	Meio-fio de concreto - MFC 03 moldado no local com extrusora e concreto usinado - areia e brita comerciais	m	240,60	0,10080	24,25248
7.19	2003947	Meio-fio de concreto - MFC 05 moldado no local com extrusora e concreto usinado - areia e brita comerciais	m	191,70	0,08016	15,36667
7.20	2003943	Meio-fio de concreto - MFC 03 moldado no local com extrusora e concreto usinado - areia e brita comerciais	m	189,50	0,10080	19,10160
					TOTAL:	197,55667

[Serviço]	5914333	Carga, manobra e descarga de materiais diversos em caminhão carroceria de 15 t - carga e descarga com caminhão guindauto com capacidade de elevação de 6,2 t	t			
3.32	5213464	Placa de advertência em aço, lado de 0,60 m - película retrorrefletiva tipo I + SI - fornecimento e implantação	un	6,00	0,00424	0,02544
4.22	5213464	Placa de advertência em aço, lado de 0,60 m - película retrorrefletiva tipo I + SI - fornecimento e implantação	un	4,00	0,00424	0,01696
5.24	5213464	Placa de advertência em aço, lado de 0,60 m - película retrorrefletiva tipo I + SI - fornecimento e implantação	un	4,00	0,00424	0,01696
6.24	5213464	Placa de advertência em aço, lado de 0,60 m - película retrorrefletiva tipo I + SI - fornecimento e implantação	un	4,00	0,00424	0,01696
7.24	5213464	Placa de advertência em aço, lado de 0,60 m - película retrorrefletiva tipo I + SI - fornecimento e implantação	un	4,00	0,00424	0,01696
					TOTAL:	0,09330

[Serviço]	5914655	Carga, manobra e descarga de materiais diversos em caminhão carroceria de 15 t - carga e descarga manuais	t			
3.27	2003947	Meio-fio de concreto - MFC 05 moldado no local com extrusora e concreto usinado - areia e brita comerciais	m	215,40	0,00920	1,98176
3.28	2003943	Meio-fio de concreto - MFC 03 moldado no local com extrusora e concreto usinado - areia e brita comerciais	m	212,50	0,01157	2,45848


	DETALHAMENTO DOS QUANTITATIVOS					
	OBRA:	REVITALIZAÇÃO DA RUA JAMARI		DATA : 28/07/2025		BDI : 23,38%
	DESCRIÇÃO:	REVITALIZAÇÃO DA RUA JAMARI - TRECHO; AVENIDA 25 DE AGOSTO A AVENIDA SÃO PAULO		FONTE	VERSÃO	HORA
	LOCAL:	MUNICÍPIO DE ROLIM DE MOURA		SICRO NOVO	2025/07	-
	CLIENTE:	PREFEITURA MUNICIPAL DE ROLIM DE MOURA		SINAPI	2025/09 SEM DESONERAÇÃO	118,72%
				Composições Próprias	PRÓPRIA	0,00%
						72,48%

ITEM	CÓDIGO	DESCRIÇÃO	UNID	QUANTIDADE DO SERVIÇO	COEFICIENTE DO INSUMO	QUANTIDADE TOTAL
3.32	5213464	Placa de advertência em aço, lado de 0,60 m - película retrorrefletiva tipo I + SI - fornecimento e implantação	un	6,00	0,00020	0,00119
3.33	5213863	Suporte metálico galvanizado para placa de advertência ou regulamentação - lado ou diâmetro de 0,60 m - fornecimento e implantação	un	6,00	0,02765	0,16588
4.17	2003947	Meio-fio de concreto - MFC 05 moldado no local com extrusora e concreto usinado - areia e brita comerciais	m	213,43	0,00920	1,96363
4.18	2003943	Meio-fio de concreto - MFC 03 moldado no local com extrusora e concreto usinado - areia e brita comerciais	m	201,27	0,01157	2,32856
4.22	5213464	Placa de advertência em aço, lado de 0,60 m - película retrorrefletiva tipo I + SI - fornecimento e implantação	un	4,00	0,00020	0,00079
4.23	5213863	Suporte metálico galvanizado para placa de advertência ou regulamentação - lado ou diâmetro de 0,60 m - fornecimento e implantação	un	4,00	0,02765	0,11059
5.19	2003947	Meio-fio de concreto - MFC 05 moldado no local com extrusora e concreto usinado - areia e brita comerciais	m	211,47	0,00920	1,94560
5.20	2003943	Meio-fio de concreto - MFC 03 moldado no local com extrusora e concreto usinado - areia e brita comerciais	m	233,86	0,01157	2,70560
5.24	5213464	Placa de advertência em aço, lado de 0,60 m - película retrorrefletiva tipo I + SI - fornecimento e implantação	un	4,00	0,00020	0,00079
5.25	5213863	Suporte metálico galvanizado para placa de advertência ou regulamentação - lado ou diâmetro de 0,60 m - fornecimento e implantação	un	4,00	0,02765	0,11059
6.19	2003947	Meio-fio de concreto - MFC 05 moldado no local com extrusora e concreto usinado - areia e brita comerciais	m	277,30	0,00920	2,55126
6.20	2003943	Meio-fio de concreto - MFC 03 moldado no local com extrusora e concreto usinado - areia e brita comerciais	m	240,60	0,01157	2,78358
6.24	5213464	Placa de advertência em aço, lado de 0,60 m - película retrorrefletiva tipo I + SI - fornecimento e implantação	un	4,00	0,00020	0,00079
6.25	5213863	Suporte metálico galvanizado para placa de advertência ou regulamentação - lado ou diâmetro de 0,60 m - fornecimento e implantação	un	5,00	0,02765	0,13823
6.27	5213456	Placa de regulamentação em fibra, R1 lado 0,248 m - película retrorrefletiva tipo I + SI - fornecimento e implantação	un	1,00	0,00131	0,00131
7.19	2003947	Meio-fio de concreto - MFC 05 moldado no local com extrusora e concreto usinado - areia e brita comerciais	m	191,70	0,00920	1,76371
7.20	2003943	Meio-fio de concreto - MFC 03 moldado no local com extrusora e concreto usinado - areia e brita comerciais	m	189,50	0,01157	2,19239
7.24	5213464	Placa de advertência em aço, lado de 0,60 m - película retrorrefletiva tipo I + SI - fornecimento e implantação	un	4,00	0,00020	0,00079
7.25	5213863	Suporte metálico galvanizado para placa de advertência ou regulamentação - lado ou diâmetro de 0,60 m - fornecimento e implantação	un	4,00	0,02765	0,11059
TOTAL:						23,31610

[Serviço]	5914675	Carga, manobra e descarga de material demolido em caminhão basculante de 6 m³ - carga com carregadeira de 1,72 m³ e descarga livre	t			
3.2	1619006	Demolição mecânica de concreto simples com escavadeira hidráulica	m³	25,88	2,40000	62,11200
4.2	1619006	Demolição mecânica de concreto simples com escavadeira hidráulica	m³	26,35	2,40000	63,24000
5.2	1619006	Demolição mecânica de concreto simples com escavadeira hidráulica	m³	10,46	2,40000	25,10400
6.2	1619006	Demolição mecânica de concreto simples com escavadeira hidráulica	m³	20,53	2,40000	49,27200
7.2	1619006	Demolição mecânica de concreto simples com escavadeira hidráulica	m³	83,39	2,40000	200,13600
TOTAL:						399,86400

[Serviço]	5914649	Carga, manobra e descarga de mistura betuminosa a quente em caminhão basculante de 10 m³ - carga em usina de asfalto 100/140 t/h e descarga em vibroacabadora	t			
3.25	4011463	Concreto asfáltico - faixa C-12,5 - areia e brita comerciais	t	220,80	1,00000	220,80000
4.15	4011463	Concreto asfáltico - faixa C-12,5 - areia e brita comerciais	t	200,64	1,00000	200,64000
5.17	4011463	Concreto asfáltico - faixa C-12,5 - areia e brita comerciais	t	204,48	1,00000	204,48000
6.17	4011463	Concreto asfáltico - faixa C-12,5 - areia e brita comerciais	t	206,40	1,00000	206,40000
7.17	4011463	Concreto asfáltico - faixa C-12,5 - areia e brita comerciais	t	204,48	1,00000	204,48000
TOTAL:						1.036,80000


[Serviço]	88262	CARPINTEIRO DE FORMAS COM ENCARGOS COMPLEMENTARES	H			
1.1	103689	FORNECIMENTO E INSTALAÇÃO DE PLACA DE OBRA COM CHAPA GALVANIZADA E ESTRUTURA DE MADEIRA. AF_03/2022_PS	M2	6,48	0,37290000	2,41639200
1.2	CPVL - 001	ALMOXARIFADO PROVISÓRIO EM MADEIRA	UN	1,00	5,78537200	5,78537200
3.11	COMP-VL-RJ-001	BOCA DE LOBO P/ TUBO DN: 600 MM COM ENTRADA D'ÁGUA	UN	2,00	3,25200000	6,50400000
3.15	92265	FABRICAÇÃO DE FÔRMA PARA VIGAS, EM CHAPA DE MADEIRA COMPENSADA RESINADA, E = 17 MM. AF_09/2020	M2	4,80	0,91100000	4,37280000
3.30	94991	EXECUÇÃO DE PASSEIO (CALÇADA) OU PISO DE CONCRETO COM CONCRETO MOLDADO IN LOCO, USINADO C20, ACABAMENTO CONVENCIONAL, NÃO ARMADO. AF_08/2022	M3	35,82	1,62680000	58,27197600

	DETALHAMENTO DOS QUANTITATIVOS							
	OBRA:	REVITALIZAÇÃO DA RUA JAMARI	DATA : 28/07/2025				BDI : 23,38%	
	DESCRIÇÃO:	REVITALIZAÇÃO DA RUA JAMARI - TRECHO; AVENIDA 25 DE AGOSTO A AVENIDA SÃO PAULO	FONTE	VERSÃO	HORA	MES		
	LOCAL:	MUNICÍPIO DE ROLIM DE MOURA	SICRO NOVO	2025/07	-	-		
	CLIENTE:	PREFEITURA MUNICIPAL DE ROLIM DE MOURA	SINAPI	2025/09 SEM DESONERAÇÃO	118,72%	72,48%		
			Composições Próprias	PRÓPRIA	0,00%	0,00%		

ITEM	CÓDIGO	DESCRIÇÃO	UNID	QUANTIDADE DO SERVIÇO	COEFICIENTE DO INSUMO	QUANTIDADE TOTAL
4.9	COMP-VL-RJ-001	BOCA DE LOBO P/ TUBO DN: 600 MM COM ENTRADA D'ÁGUA	UN	4,00	3,25200000	13,00800000
4.20	94991	EXECUÇÃO DE PASSEIO (CALÇADA) OU PISO DE CONCRETO COM CONCRETO MOLDADO IN LOCO, USINADO C20, ACABAMENTO CONVENCIONAL, NÃO ARMADO. AF_08/2022	M3	31,98	1,62680000	52,02506400
5.11	COMP-VL-RJ-001	BOCA DE LOBO P/ TUBO DN: 600 MM COM ENTRADA D'ÁGUA	UN	4,00	3,25200000	13,00800000
5.22	94991	EXECUÇÃO DE PASSEIO (CALÇADA) OU PISO DE CONCRETO COM CONCRETO MOLDADO IN LOCO, USINADO C20, ACABAMENTO CONVENCIONAL, NÃO ARMADO. AF_08/2022	M3	33,22	1,62680000	54,04229600
6.10	COMP-VL-RJ-001	BOCA DE LOBO P/ TUBO DN: 600 MM COM ENTRADA D'ÁGUA	UN	4,00	3,25200000	13,00800000
6.11	COMP-49620117	CAIXA DE LIGAÇÃO E PASSAGEM C/ ENTRADA D'ÁGUA DN: 600/800 MM	UN	1,00	3,59075000	3,59075000
6.22	94991	EXECUÇÃO DE PASSEIO (CALÇADA) OU PISO DE CONCRETO COM CONCRETO MOLDADO IN LOCO, USINADO C20, ACABAMENTO CONVENCIONAL, NÃO ARMADO. AF_08/2022	M3	32,34	1,62680000	52,61071200
7.11	COMP-VL-RJ-001	BOCA DE LOBO P/ TUBO DN: 600 MM COM ENTRADA D'ÁGUA	UN	4,00	3,25200000	13,00800000
7.22	94991	EXECUÇÃO DE PASSEIO (CALÇADA) OU PISO DE CONCRETO COM CONCRETO MOLDADO IN LOCO, USINADO C20, ACABAMENTO CONVENCIONAL, NÃO ARMADO. AF_08/2022	M3	32,62	1,62680000	53,06621600
TOTAL:						344,71757800

[Serviço]	91534	COMPACTADOR DE SOLOS DE PERCUSSÃO (SOQUETE) COM MOTOR A GASOLINA 4 TEMPOS, POTÊNCIA 4 CV - CHI DIURNO. AF_08/2015	CHI				
3.9	101623	PREPARO DE FUNDO DE VALA COM LARGURA MENOR QUE 1,5 M, COM CAMADA DE BRITA, LANÇAMENTO MECANIZADO. AF_08/2020	M3	6,35	0,06660000	0,42291000	
4.7	101623	PREPARO DE FUNDO DE VALA COM LARGURA MENOR QUE 1,5 M, COM CAMADA DE BRITA, LANÇAMENTO MECANIZADO. AF_08/2020	M3	4,15	0,06660000	0,27639000	
5.9	101623	PREPARO DE FUNDO DE VALA COM LARGURA MENOR QUE 1,5 M, COM CAMADA DE BRITA, LANÇAMENTO MECANIZADO. AF_08/2020	M3	5,25	0,06660000	0,34965000	
6.8	101623	PREPARO DE FUNDO DE VALA COM LARGURA MENOR QUE 1,5 M, COM CAMADA DE BRITA, LANÇAMENTO MECANIZADO. AF_08/2020	M3	4,75	0,06660000	0,31635000	
7.9	101623	PREPARO DE FUNDO DE VALA COM LARGURA MENOR QUE 1,5 M, COM CAMADA DE BRITA, LANÇAMENTO MECANIZADO. AF_08/2020	M3	6,55	0,06660000	0,43623000	
TOTAL:						1,80153000	

[Serviço]	91533	COMPACTADOR DE SOLOS DE PERCUSSÃO (SOQUETE) COM MOTOR A GASOLINA 4 TEMPOS, POTÊNCIA 4 CV - CHP DIURNO. AF_08/2015	CHP				
3.7	93369	REATERRO MECANIZADO DE VALA COM ESCAVADEIRA HIDRÁULICA (CAPACIDADE DA CAÇAMBA: 0,8 M³/POTÊNCIA: 111 HP), LARGURA 1,5 A 2,5 M, PROFUNDIDADE 1,5 A 3,0 M, COM SOLO (SEM SUBSTITUIÇÃO) DE 1ª CATEGORIA, COM COMPACTADOR DE SOLOS DE PERCUSSÃO. AF_08/2023	M3	131,62	0,12520000	16,47882400	
3.8	94316	ATERRO MECANIZADO DE VALA COM RETROESCAVADEIRA (CAPACIDADE DA CAÇAMBA DA RETRO: 0,26 M³ / POTÊNCIA: 88 HP), LARGURA ATÉ 1,5 M, PROFUNDIDADE ATÉ 1,5 M, COM SOLO ARGILLO-ARENOSO. AF_08/2023	M3	46,16	0,16340000	7,54254400	
3.9	101623	PREPARO DE FUNDO DE VALA COM LARGURA MENOR QUE 1,5 M, COM CAMADA DE BRITA, LANÇAMENTO MECANIZADO. AF_08/2020	M3	6,35	0,07180000	0,45593000	
4.5	93369	REATERRO MECANIZADO DE VALA COM ESCAVADEIRA HIDRÁULICA (CAPACIDADE DA CAÇAMBA: 0,8 M³/POTÊNCIA: 111 HP), LARGURA 1,5 A 2,5 M, PROFUNDIDADE 1,5 A 3,0 M, COM SOLO (SEM SUBSTITUIÇÃO) DE 1ª CATEGORIA, COM COMPACTADOR DE SOLOS DE PERCUSSÃO. AF_08/2023	M3	93,20	0,12520000	11,66864000	
4.6	94316	ATERRO MECANIZADO DE VALA COM RETROESCAVADEIRA (CAPACIDADE DA CAÇAMBA DA RETRO: 0,26 M³ / POTÊNCIA: 88 HP), LARGURA ATÉ 1,5 M, PROFUNDIDADE ATÉ 1,5 M, COM SOLO ARGILLO-ARENOSO. AF_08/2023	M3	41,30	0,16340000	6,74842000	
4.7	101623	PREPARO DE FUNDO DE VALA COM LARGURA MENOR QUE 1,5 M, COM CAMADA DE BRITA, LANÇAMENTO MECANIZADO. AF_08/2020	M3	4,15	0,07180000	0,29797000	
5.7	93369	REATERRO MECANIZADO DE VALA COM ESCAVADEIRA HIDRÁULICA (CAPACIDADE DA CAÇAMBA: 0,8 M³/POTÊNCIA: 111 HP), LARGURA 1,5 A 2,5 M, PROFUNDIDADE 1,5 A 3,0 M, COM SOLO (SEM SUBSTITUIÇÃO) DE 1ª CATEGORIA, COM COMPACTADOR DE SOLOS DE PERCUSSÃO. AF_08/2023	M3	111,57	0,12520000	13,96856400	
5.8	94316	ATERRO MECANIZADO DE VALA COM RETROESCAVADEIRA (CAPACIDADE DA CAÇAMBA DA RETRO: 0,26 M³ / POTÊNCIA: 88 HP), LARGURA ATÉ 1,5 M, PROFUNDIDADE ATÉ 1,5 M, COM SOLO ARGILLO-ARENOSO. AF_08/2023	M3	43,32	0,16340000	7,07848800	
5.9	101623	PREPARO DE FUNDO DE VALA COM LARGURA MENOR QUE 1,5 M, COM CAMADA DE BRITA, LANÇAMENTO MECANIZADO. AF_08/2020	M3	5,25	0,07180000	0,37695000	
6.6	93369	REATERRO MECANIZADO DE VALA COM ESCAVADEIRA HIDRÁULICA (CAPACIDADE DA CAÇAMBA: 0,8 M³/POTÊNCIA: 111 HP), LARGURA 1,5 A 2,5 M, PROFUNDIDADE 1,5 A 3,0 M, COM SOLO (SEM SUBSTITUIÇÃO) DE 1ª CATEGORIA, COM COMPACTADOR DE SOLOS DE PERCUSSÃO. AF_08/2023	M3	104,93	0,12520000	13,13723600	
6.7	94316	ATERRO MECANIZADO DE VALA COM RETROESCAVADEIRA (CAPACIDADE DA CAÇAMBA DA RETRO: 0,26 M³ / POTÊNCIA: 88 HP), LARGURA ATÉ 1,5 M, PROFUNDIDADE ATÉ 1,5 M, COM SOLO ARGILLO-ARENOSO. AF_08/2023	M3	61,03	0,16340000	9,97230200	
6.8	101623	PREPARO DE FUNDO DE VALA COM LARGURA MENOR QUE 1,5 M, COM CAMADA DE BRITA, LANÇAMENTO MECANIZADO. AF_08/2020	M3	4,75	0,07180000	0,34105000	
7.7	93369	REATERRO MECANIZADO DE VALA COM ESCAVADEIRA HIDRÁULICA (CAPACIDADE DA CAÇAMBA: 0,8 M³/POTÊNCIA: 111 HP), LARGURA 1,5 A 2,5 M, PROFUNDIDADE 1,5 A 3,0 M, COM SOLO (SEM SUBSTITUIÇÃO) DE 1ª CATEGORIA, COM COMPACTADOR DE SOLOS DE PERCUSSÃO. AF_08/2023	M3	131,87	0,12520000	16,51012400	

	DETALHAMENTO DOS QUANTITATIVOS						
	OBRA:	REVITALIZAÇÃO DA RUA JAMARI	DATA : 28/07/2025		BDI : 23,38%		
	DESCRIÇÃO:	REVITALIZAÇÃO DA RUA JAMARI - TRECHO; AVENIDA 25 DE AGOSTO A AVENIDA SÃO PAULO	FONTE	VERSÃO	HORA	MES	
	LOCAL:	MUNICÍPIO DE ROLIM DE MOURA	SICRO NOVO	2025/07	-	-	
	CLIENTE:	PREFEITURA MUNICIPAL DE ROLIM DE MOURA	SINAPI	2025/09 SEM DESONERAÇÃO	118,72%	72,48%	
			Composições Próprias	PROPRIA	0,00%	0,00%	

ITEM	CÓDIGO	DESCRIÇÃO	UNID	QUANTIDADE DO SERVIÇO	COEFICIENTE DO INSUMO	QUANTIDADE TOTAL
7.8	94316	ATERRO MECANIZADO DE VALA COM RETROESCAVADEIRA (CAPACIDADE DA CAÇAMBA DA RETRO: 0,26 M³ / POTÊNCIA: 88 HP), LARGURA ATÉ 1,5 M, PROFUNDIDADE ATÉ 1,5 M, COM SOLO ARGILLO-ARENOSO. AF_08/2023	M3	42,57	0,16340000	6,95593800
7.9	101623	PREPARO DE FUNDO DE VALA COM LARGURA MENOR QUE 1,5 M, COM CAMADA DE BRITA, LANÇAMENTO MECANIZADO. AF_08/2020	M3	6,55	0,07180000	0,47029000
TOTAL:						112,00327000

[Serviço]

91529

COMPACTADOR DE SOLOS DE PERCUSSÃO (SOQUETE) COM MOTOR A GASOLINA 4 TEMPOS, POTÊNCIA 4 CV - DEPRECIAÇÃO. AF_08/2015

H

3.7	93369	REATERRO MECANIZADO DE VALA COM ESCAVADEIRA HIDRÁULICA (CAPACIDADE DA CAÇAMBA: 0,8 M³/POTÊNCIA: 111 HP), LARGURA 1,5 A 2,5 M, PROFUNDIDADE 1,5 A 3,0 M, COM SOLO (SEM SUBSTITUIÇÃO) DE 1ª CATEGORIA, COM COMPACTADOR DE SOLOS DE PERCUSSÃO. AF_08/2023	M3	131,62	0,12520000	16,47882400
3.8	94316	ATERRO MECANIZADO DE VALA COM RETROESCAVADEIRA (CAPACIDADE DA CAÇAMBA DA RETRO: 0,26 M³ / POTÊNCIA: 88 HP), LARGURA ATÉ 1,5 M, PROFUNDIDADE ATÉ 1,5 M, COM SOLO ARGILLO-ARENOSO. AF_08/2023	M3	46,16	0,16340000	7,54254400
3.9	101623	PREPARO DE FUNDO DE VALA COM LARGURA MENOR QUE 1,5 M, COM CAMADA DE BRITA, LANÇAMENTO MECANIZADO. AF_08/2020	M3	6,35	0,13840000	0,87884000
4.5	93369	REATERRO MECANIZADO DE VALA COM ESCAVADEIRA HIDRÁULICA (CAPACIDADE DA CAÇAMBA: 0,8 M³/POTÊNCIA: 111 HP), LARGURA 1,5 A 2,5 M, PROFUNDIDADE 1,5 A 3,0 M, COM SOLO (SEM SUBSTITUIÇÃO) DE 1ª CATEGORIA, COM COMPACTADOR DE SOLOS DE PERCUSSÃO. AF_08/2023	M3	93,20	0,12520000	11,66864000
4.6	94316	ATERRO MECANIZADO DE VALA COM RETROESCAVADEIRA (CAPACIDADE DA CAÇAMBA DA RETRO: 0,26 M³ / POTÊNCIA: 88 HP), LARGURA ATÉ 1,5 M, PROFUNDIDADE ATÉ 1,5 M, COM SOLO ARGILLO-ARENOSO. AF_08/2023	M3	41,30	0,16340000	6,74842000
4.7	101623	PREPARO DE FUNDO DE VALA COM LARGURA MENOR QUE 1,5 M, COM CAMADA DE BRITA, LANÇAMENTO MECANIZADO. AF_08/2020	M3	4,15	0,13840000	0,57436000
5.7	93369	REATERRO MECANIZADO DE VALA COM ESCAVADEIRA HIDRÁULICA (CAPACIDADE DA CAÇAMBA: 0,8 M³/POTÊNCIA: 111 HP), LARGURA 1,5 A 2,5 M, PROFUNDIDADE 1,5 A 3,0 M, COM SOLO (SEM SUBSTITUIÇÃO) DE 1ª CATEGORIA, COM COMPACTADOR DE SOLOS DE PERCUSSÃO. AF_08/2023	M3	111,57	0,12520000	13,96856400
5.8	94316	ATERRO MECANIZADO DE VALA COM RETROESCAVADEIRA (CAPACIDADE DA CAÇAMBA DA RETRO: 0,26 M³ / POTÊNCIA: 88 HP), LARGURA ATÉ 1,5 M, PROFUNDIDADE ATÉ 1,5 M, COM SOLO ARGILLO-ARENOSO. AF_08/2023	M3	43,32	0,16340000	7,07848800
5.9	101623	PREPARO DE FUNDO DE VALA COM LARGURA MENOR QUE 1,5 M, COM CAMADA DE BRITA, LANÇAMENTO MECANIZADO. AF_08/2020	M3	5,25	0,13840000	0,72660000
6.6	93369	REATERRO MECANIZADO DE VALA COM ESCAVADEIRA HIDRÁULICA (CAPACIDADE DA CAÇAMBA: 0,8 M³/POTÊNCIA: 111 HP), LARGURA 1,5 A 2,5 M, PROFUNDIDADE 1,5 A 3,0 M, COM SOLO (SEM SUBSTITUIÇÃO) DE 1ª CATEGORIA, COM COMPACTADOR DE SOLOS DE PERCUSSÃO. AF_08/2023	M3	104,93	0,12520000	13,13723600
6.7	94316	ATERRO MECANIZADO DE VALA COM RETROESCAVADEIRA (CAPACIDADE DA CAÇAMBA DA RETRO: 0,26 M³ / POTÊNCIA: 88 HP), LARGURA ATÉ 1,5 M, PROFUNDIDADE ATÉ 1,5 M, COM SOLO ARGILLO-ARENOSO. AF_08/2023	M3	61,03	0,16340000	9,97230200
6.8	101623	PREPARO DE FUNDO DE VALA COM LARGURA MENOR QUE 1,5 M, COM CAMADA DE BRITA, LANÇAMENTO MECANIZADO. AF_08/2020	M3	4,75	0,13840000	0,65740000
7.7	93369	REATERRO MECANIZADO DE VALA COM ESCAVADEIRA HIDRÁULICA (CAPACIDADE DA CAÇAMBA: 0,8 M³/POTÊNCIA: 111 HP), LARGURA 1,5 A 2,5 M, PROFUNDIDADE 1,5 A 3,0 M, COM SOLO (SEM SUBSTITUIÇÃO) DE 1ª CATEGORIA, COM COMPACTADOR DE SOLOS DE PERCUSSÃO. AF_08/2023	M3	131,87	0,12520000	16,51012400
7.8	94316	ATERRO MECANIZADO DE VALA COM RETROESCAVADEIRA (CAPACIDADE DA CAÇAMBA DA RETRO: 0,26 M³ / POTÊNCIA: 88 HP), LARGURA ATÉ 1,5 M, PROFUNDIDADE ATÉ 1,5 M, COM SOLO ARGILLO-ARENOSO. AF_08/2023	M3	42,57	0,16340000	6,95593800
7.9	101623	PREPARO DE FUNDO DE VALA COM LARGURA MENOR QUE 1,5 M, COM CAMADA DE BRITA, LANÇAMENTO MECANIZADO. AF_08/2020	M3	6,55	0,13840000	0,90652000
TOTAL:						113,80480000

[Serviço]

91530

COMPACTADOR DE SOLOS DE PERCUSSÃO (SOQUETE) COM MOTOR A GASOLINA 4 TEMPOS, POTÊNCIA 4 CV - JUROS. AF_08/2015

H

3.7	93369	REATERRO MECANIZADO DE VALA COM ESCAVADEIRA HIDRÁULICA (CAPACIDADE DA CAÇAMBA: 0,8 M³/POTÊNCIA: 111 HP), LARGURA 1,5 A 2,5 M, PROFUNDIDADE 1,5 A 3,0 M, COM SOLO (SEM SUBSTITUIÇÃO) DE 1ª CATEGORIA, COM COMPACTADOR DE SOLOS DE PERCUSSÃO. AF_08/2023	M3	131,62	0,12520000	16,47882400
3.8	94316	ATERRO MECANIZADO DE VALA COM RETROESCAVADEIRA (CAPACIDADE DA CAÇAMBA DA RETRO: 0,26 M³ / POTÊNCIA: 88 HP), LARGURA ATÉ 1,5 M, PROFUNDIDADE ATÉ 1,5 M, COM SOLO ARGILLO-ARENOSO. AF_08/2023	M3	46,16	0,16340000	7,54254400
3.9	101623	PREPARO DE FUNDO DE VALA COM LARGURA MENOR QUE 1,5 M, COM CAMADA DE BRITA, LANÇAMENTO MECANIZADO. AF_08/2020	M3	6,35	0,13840000	0,87884000
4.5	93369	REATERRO MECANIZADO DE VALA COM ESCAVADEIRA HIDRÁULICA (CAPACIDADE DA CAÇAMBA: 0,8 M³/POTÊNCIA: 111 HP), LARGURA 1,5 A 2,5 M, PROFUNDIDADE 1,5 A 3,0 M, COM SOLO (SEM SUBSTITUIÇÃO) DE 1ª CATEGORIA, COM COMPACTADOR DE SOLOS DE PERCUSSÃO. AF_08/2023	M3	93,20	0,12520000	11,66864000
4.6	94316	ATERRO MECANIZADO DE VALA COM RETROESCAVADEIRA (CAPACIDADE DA CAÇAMBA DA RETRO: 0,26 M³ / POTÊNCIA: 88 HP), LARGURA ATÉ 1,5 M, PROFUNDIDADE ATÉ 1,5 M, COM SOLO ARGILLO-ARENOSO. AF_08/2023	M3	41,30	0,16340000	6,74842000
4.7	101623	PREPARO DE FUNDO DE VALA COM LARGURA MENOR QUE 1,5 M, COM CAMADA DE BRITA, LANÇAMENTO MECANIZADO. AF_08/2020	M3	4,15	0,13840000	0,57436000
5.7	93369	REATERRO MECANIZADO DE VALA COM ESCAVADEIRA HIDRÁULICA (CAPACIDADE DA CAÇAMBA: 0,8 M³/POTÊNCIA: 111 HP), LARGURA 1,5 A 2,5 M, PROFUNDIDADE 1,5 A 3,0 M, COM SOLO (SEM SUBSTITUIÇÃO) DE 1ª CATEGORIA, COM COMPACTADOR DE SOLOS DE PERCUSSÃO. AF_08/2023	M3	111,57	0,12520000	13,96856400

	DETALHAMENTO DOS QUANTITATIVOS				
	OBRA:	REVITALIZAÇÃO DA RUA JAMARI	DATA : 28/07/2025		BDI : 23,38%
	DESCRIÇÃO:	REVITALIZAÇÃO DA RUA JAMARI - TRECHO; AVENIDA 25 DE AGOSTO A AVENIDA SÃO PAULO	FONTE	VERSÃO	HORA
	LOCAL:	MUNICÍPIO DE ROLIM DE MOURA	SINAPI	2025/09 SEM DESONERAÇÃO	118,72%
	CLIENTE:	PREFEITURA MUNICIPAL DE ROLIM DE MOURA	Composições Próprias	PRÓPRIA	0,00%

ITEM	CÓDIGO	DESCRIÇÃO	UNID	QUANTIDADE DO SERVIÇO	COEFICIENTE DO INSUMO	QUANTIDADE TOTAL
5.8	94316	ATERRO MECANIZADO DE VALA COM RETROESCAVADEIRA (CAPACIDADE DA CAÇAMBA DA RETRO: 0,26 M³ / POTÊNCIA: 88 HP), LARGURA ATÉ 1,5 M, PROFUNDIDADE ATÉ 1,5 M, COM SOLO ARGILLO-ARENOSO. AF_08/2023	M3	43,32	0,16340000	7,07848800
5.9	101623	PREPARO DE FUNDO DE VALA COM LARGURA MENOR QUE 1,5 M, COM CAMADA DE BRITA, LANÇAMENTO MECANIZADO. AF_08/2020	M3	5,25	0,13840000	0,72660000
6.6	93369	REATERRO MECANIZADO DE VALA COM ESCAVADEIRA HIDRÁULICA (CAPACIDADE DA CAÇAMBA: 0,8 M³/POTÊNCIA: 111 HP), LARGURA 1,5 A 2,5 M, PROFUNDIDADE 1,5 A 3,0 M, COM SOLO (SEM SUBSTITUIÇÃO) DE 1ª CATEGORIA, COM COMPACTADOR DE SOLOS DE PERCUSSÃO. AF_08/2023	M3	104,93	0,12520000	13,13723600
6.7	94316	ATERRO MECANIZADO DE VALA COM RETROESCAVADEIRA (CAPACIDADE DA CAÇAMBA DA RETRO: 0,26 M³ / POTÊNCIA: 88 HP), LARGURA ATÉ 1,5 M, PROFUNDIDADE ATÉ 1,5 M, COM SOLO ARGILLO-ARENOSO. AF_08/2023	M3	61,03	0,16340000	9,97230200
6.8	101623	PREPARO DE FUNDO DE VALA COM LARGURA MENOR QUE 1,5 M, COM CAMADA DE BRITA, LANÇAMENTO MECANIZADO. AF_08/2020	M3	4,75	0,13840000	0,65740000
7.7	93369	REATERRO MECANIZADO DE VALA COM ESCAVADEIRA HIDRÁULICA (CAPACIDADE DA CAÇAMBA: 0,8 M³/POTÊNCIA: 111 HP), LARGURA 1,5 A 2,5 M, PROFUNDIDADE 1,5 A 3,0 M, COM SOLO (SEM SUBSTITUIÇÃO) DE 1ª CATEGORIA, COM COMPACTADOR DE SOLOS DE PERCUSSÃO. AF_08/2023	M3	131,87	0,12520000	16,51012400
7.8	94316	ATERRO MECANIZADO DE VALA COM RETROESCAVADEIRA (CAPACIDADE DA CAÇAMBA DA RETRO: 0,26 M³ / POTÊNCIA: 88 HP), LARGURA ATÉ 1,5 M, PROFUNDIDADE ATÉ 1,5 M, COM SOLO ARGILLO-ARENOSO. AF_08/2023	M3	42,57	0,16340000	6,95593800
7.9	101623	PREPARO DE FUNDO DE VALA COM LARGURA MENOR QUE 1,5 M, COM CAMADA DE BRITA, LANÇAMENTO MECANIZADO. AF_08/2020	M3	6,55	0,13840000	0,90652000
TOTAL:						113,80480000
[Serviço]	91531	COMPACTADOR DE SOLOS DE PERCUSSÃO (SOQUETE) COM MOTOR A GASOLINA 4 TEMPOS, POTÊNCIA 4 CV - MANUTENÇÃO. AF_08/2015	H			
3.7	93369	REATERRO MECANIZADO DE VALA COM ESCAVADEIRA HIDRÁULICA (CAPACIDADE DA CAÇAMBA: 0,8 M³/POTÊNCIA: 111 HP), LARGURA 1,5 A 2,5 M, PROFUNDIDADE 1,5 A 3,0 M, COM SOLO (SEM SUBSTITUIÇÃO) DE 1ª CATEGORIA, COM COMPACTADOR DE SOLOS DE PERCUSSÃO. AF_08/2023	M3	131,62	0,12520000	16,47882400
3.8	94316	ATERRO MECANIZADO DE VALA COM RETROESCAVADEIRA (CAPACIDADE DA CAÇAMBA DA RETRO: 0,26 M³ / POTÊNCIA: 88 HP), LARGURA ATÉ 1,5 M, PROFUNDIDADE ATÉ 1,5 M, COM SOLO ARGILLO-ARENOSO. AF_08/2023	M3	46,16	0,16340000	7,54254400
3.9	101623	PREPARO DE FUNDO DE VALA COM LARGURA MENOR QUE 1,5 M, COM CAMADA DE BRITA, LANÇAMENTO MECANIZADO. AF_08/2020	M3	6,35	0,07180000	0,45593000
4.5	93369	REATERRO MECANIZADO DE VALA COM ESCAVADEIRA HIDRÁULICA (CAPACIDADE DA CAÇAMBA: 0,8 M³/POTÊNCIA: 111 HP), LARGURA 1,5 A 2,5 M, PROFUNDIDADE 1,5 A 3,0 M, COM SOLO (SEM SUBSTITUIÇÃO) DE 1ª CATEGORIA, COM COMPACTADOR DE SOLOS DE PERCUSSÃO. AF_08/2023	M3	93,20	0,12520000	11,66864000
4.6	94316	ATERRO MECANIZADO DE VALA COM RETROESCAVADEIRA (CAPACIDADE DA CAÇAMBA DA RETRO: 0,26 M³ / POTÊNCIA: 88 HP), LARGURA ATÉ 1,5 M, PROFUNDIDADE ATÉ 1,5 M, COM SOLO ARGILLO-ARENOSO. AF_08/2023	M3	41,30	0,16340000	6,74842000
4.7	101623	PREPARO DE FUNDO DE VALA COM LARGURA MENOR QUE 1,5 M, COM CAMADA DE BRITA, LANÇAMENTO MECANIZADO. AF_08/2020	M3	4,15	0,07180000	0,29797000
5.7	93369	REATERRO MECANIZADO DE VALA COM ESCAVADEIRA HIDRÁULICA (CAPACIDADE DA CAÇAMBA: 0,8 M³/POTÊNCIA: 111 HP), LARGURA 1,5 A 2,5 M, PROFUNDIDADE 1,5 A 3,0 M, COM SOLO (SEM SUBSTITUIÇÃO) DE 1ª CATEGORIA, COM COMPACTADOR DE SOLOS DE PERCUSSÃO. AF_08/2023	M3	111,57	0,12520000	13,96856400
5.8	94316	ATERRO MECANIZADO DE VALA COM RETROESCAVADEIRA (CAPACIDADE DA CAÇAMBA DA RETRO: 0,26 M³ / POTÊNCIA: 88 HP), LARGURA ATÉ 1,5 M, PROFUNDIDADE ATÉ 1,5 M, COM SOLO ARGILLO-ARENOSO. AF_08/2023	M3	43,32	0,16340000	7,07848800
5.9	101623	PREPARO DE FUNDO DE VALA COM LARGURA MENOR QUE 1,5 M, COM CAMADA DE BRITA, LANÇAMENTO MECANIZADO. AF_08/2020	M3	5,25	0,07180000	0,37695000
6.6	93369	REATERRO MECANIZADO DE VALA COM ESCAVADEIRA HIDRÁULICA (CAPACIDADE DA CAÇAMBA: 0,8 M³/POTÊNCIA: 111 HP), LARGURA 1,5 A 2,5 M, PROFUNDIDADE 1,5 A 3,0 M, COM SOLO (SEM SUBSTITUIÇÃO) DE 1ª CATEGORIA, COM COMPACTADOR DE SOLOS DE PERCUSSÃO. AF_08/2023	M3	104,93	0,12520000	13,13723600
6.7	94316	ATERRO MECANIZADO DE VALA COM RETROESCAVADEIRA (CAPACIDADE DA CAÇAMBA DA RETRO: 0,26 M³ / POTÊNCIA: 88 HP), LARGURA ATÉ 1,5 M, PROFUNDIDADE ATÉ 1,5 M, COM SOLO ARGILLO-ARENOSO. AF_08/2023	M3	61,03	0,16340000	9,97230200
6.8	101623	PREPARO DE FUNDO DE VALA COM LARGURA MENOR QUE 1,5 M, COM CAMADA DE BRITA, LANÇAMENTO MECANIZADO. AF_08/2020	M3	4,75	0,07180000	0,34105000
7.7	93369	REATERRO MECANIZADO DE VALA COM ESCAVADEIRA HIDRÁULICA (CAPACIDADE DA CAÇAMBA: 0,8 M³/POTÊNCIA: 111 HP), LARGURA 1,5 A 2,5 M, PROFUNDIDADE 1,5 A 3,0 M, COM SOLO (SEM SUBSTITUIÇÃO) DE 1ª CATEGORIA, COM COMPACTADOR DE SOLOS DE PERCUSSÃO. AF_08/2023	M3	131,87	0,12520000	16,51012400
7.8	94316	ATERRO MECANIZADO DE VALA COM RETROESCAVADEIRA (CAPACIDADE DA CAÇAMBA DA RETRO: 0,26 M³ / POTÊNCIA: 88 HP), LARGURA ATÉ 1,5 M, PROFUNDIDADE ATÉ 1,5 M, COM SOLO ARGILLO-ARENOSO. AF_08/2023	M3	42,57	0,16340000	6,95593800
7.9	101623	PREPARO DE FUNDO DE VALA COM LARGURA MENOR QUE 1,5 M, COM CAMADA DE BRITA, LANÇAMENTO MECANIZADO. AF_08/2020	M3	6,55	0,07180000	0,47029000
TOTAL:						112,00327000
[Serviço]	91532	COMPACTADOR DE SOLOS DE PERCUSSÃO (SOQUETE) COM MOTOR A GASOLINA 4 TEMPOS, POTÊNCIA 4 CV - MATERIAIS NA OPERAÇÃO. AF_08/2015	H			
3.7	93369	REATERRO MECANIZADO DE VALA COM ESCAVADEIRA HIDRÁULICA (CAPACIDADE DA CAÇAMBA: 0,8 M³/POTÊNCIA: 111 HP), LARGURA 1,5 A 2,5 M, PROFUNDIDADE 1,5 A 3,0 M, COM SOLO (SEM SUBSTITUIÇÃO) DE 1ª CATEGORIA, COM COMPACTADOR DE SOLOS DE PERCUSSÃO. AF_08/2023	M3	131,62	0,12520000	16,47882400

	DETALHAMENTO DOS QUANTITATIVOS					
	OBRA:	REVITALIZAÇÃO DA RUA JAMARI	DATA : 28/07/2025		BDI : 23,38%	
	DESCRIÇÃO:	REVITALIZAÇÃO DA RUA JAMARI - TRECHO; AVENIDA 25 DE AGOSTO A AVENIDA SÃO PAULO	FONTE	VERSÃO	HORA	MES
	LOCAL:	MUNICÍPIO DE ROLIM DE MOURA	SICRO NOVO	2025/07	-	-
	CLIENTE:	PREFEITURA MUNICIPAL DE ROLIM DE MOURA	SINAPI Composições Próprias	2025/09 SEM DESONERAÇÃO	118,72%	72,48%
				PROPRIA	0,00%	0,00%

ITEM	CÓDIGO	DESCRIÇÃO	UNID	QUANTIDADE DO SERVIÇO	COEFICIENTE DO INSUMO	QUANTIDADE TOTAL
3.8	94316	ATERRO MECANIZADO DE VALA COM RETROESCAVADEIRA (CAPACIDADE DA CAÇAMBA DA RETRO: 0,26 M³ / POTÊNCIA: 88 HP), LARGURA ATÉ 1,5 M, PROFUNDIDADE ATÉ 1,5 M, COM SOLO ARGILLO-ARENOSO. AF_08/2023	M3	46,16	0,16340000	7,54254400
3.9	101623	PREPARO DE FUNDO DE VALA COM LARGURA MENOR QUE 1,5 M, COM CAMADA DE BRITA, LANÇAMENTO MECANIZADO. AF_08/2020	M3	6,35	0,07180000	0,45593000
4.5	93369	REATERRO MECANIZADO DE VALA COM ESCAVADEIRA HIDRÁULICA (CAPACIDADE DA CAÇAMBA: 0,8 M³/POTÊNCIA: 111 HP), LARGURA 1,5 A 2,5 M, PROFUNDIDADE 1,5 A 3,0 M, COM SOLO (SEM SUBSTITUIÇÃO) DE 1ª CATEGORIA, COM COMPACTADOR DE SOLOS DE PERCUSSÃO. AF_08/2023	M3	93,20	0,12520000	11,66864000
4.6	94316	ATERRO MECANIZADO DE VALA COM RETROESCAVADEIRA (CAPACIDADE DA CAÇAMBA DA RETRO: 0,26 M³ / POTÊNCIA: 88 HP), LARGURA ATÉ 1,5 M, PROFUNDIDADE ATÉ 1,5 M, COM SOLO ARGILLO-ARENOSO. AF_08/2023	M3	41,30	0,16340000	6,74842000
4.7	101623	PREPARO DE FUNDO DE VALA COM LARGURA MENOR QUE 1,5 M, COM CAMADA DE BRITA, LANÇAMENTO MECANIZADO. AF_08/2020	M3	4,15	0,07180000	0,29797000
5.7	93369	REATERRO MECANIZADO DE VALA COM ESCAVADEIRA HIDRÁULICA (CAPACIDADE DA CAÇAMBA: 0,8 M³/POTÊNCIA: 111 HP), LARGURA 1,5 A 2,5 M, PROFUNDIDADE 1,5 A 3,0 M, COM SOLO (SEM SUBSTITUIÇÃO) DE 1ª CATEGORIA, COM COMPACTADOR DE SOLOS DE PERCUSSÃO. AF_08/2023	M3	111,57	0,12520000	13,96856400
5.8	94316	ATERRO MECANIZADO DE VALA COM RETROESCAVADEIRA (CAPACIDADE DA CAÇAMBA DA RETRO: 0,26 M³ / POTÊNCIA: 88 HP), LARGURA ATÉ 1,5 M, PROFUNDIDADE ATÉ 1,5 M, COM SOLO ARGILLO-ARENOSO. AF_08/2023	M3	43,32	0,16340000	7,07848800
5.9	101623	PREPARO DE FUNDO DE VALA COM LARGURA MENOR QUE 1,5 M, COM CAMADA DE BRITA, LANÇAMENTO MECANIZADO. AF_08/2020	M3	5,25	0,07180000	0,37695000
6.6	93369	REATERRO MECANIZADO DE VALA COM ESCAVADEIRA HIDRÁULICA (CAPACIDADE DA CAÇAMBA: 0,8 M³/POTÊNCIA: 111 HP), LARGURA 1,5 A 2,5 M, PROFUNDIDADE 1,5 A 3,0 M, COM SOLO (SEM SUBSTITUIÇÃO) DE 1ª CATEGORIA, COM COMPACTADOR DE SOLOS DE PERCUSSÃO. AF_08/2023	M3	104,93	0,12520000	13,13723600
6.7	94316	ATERRO MECANIZADO DE VALA COM RETROESCAVADEIRA (CAPACIDADE DA CAÇAMBA DA RETRO: 0,26 M³ / POTÊNCIA: 88 HP), LARGURA ATÉ 1,5 M, PROFUNDIDADE ATÉ 1,5 M, COM SOLO ARGILLO-ARENOSO. AF_08/2023	M3	61,03	0,16340000	9,97230200
6.8	101623	PREPARO DE FUNDO DE VALA COM LARGURA MENOR QUE 1,5 M, COM CAMADA DE BRITA, LANÇAMENTO MECANIZADO. AF_08/2020	M3	4,75	0,07180000	0,34105000
7.7	93369	REATERRO MECANIZADO DE VALA COM ESCAVADEIRA HIDRÁULICA (CAPACIDADE DA CAÇAMBA: 0,8 M³/POTÊNCIA: 111 HP), LARGURA 1,5 A 2,5 M, PROFUNDIDADE 1,5 A 3,0 M, COM SOLO (SEM SUBSTITUIÇÃO) DE 1ª CATEGORIA, COM COMPACTADOR DE SOLOS DE PERCUSSÃO. AF_08/2023	M3	131,87	0,12520000	16,51012400
7.8	94316	ATERRO MECANIZADO DE VALA COM RETROESCAVADEIRA (CAPACIDADE DA CAÇAMBA DA RETRO: 0,26 M³ / POTÊNCIA: 88 HP), LARGURA ATÉ 1,5 M, PROFUNDIDADE ATÉ 1,5 M, COM SOLO ARGILLO-ARENOSO. AF_08/2023	M3	42,57	0,16340000	6,95593800
7.9	101623	PREPARO DE FUNDO DE VALA COM LARGURA MENOR QUE 1,5 M, COM CAMADA DE BRITA, LANÇAMENTO MECANIZADO. AF_08/2020	M3	6,55	0,07180000	0,47029000
TOTAL:						112,00327000
[Serviço]	90965	COMPRESSOR DE AR REBOCÁVEL, VAZÃO 89 PCM, PRESSÃO EFETIVA DE TRABALHO 102 PSI, MOTOR DIESEL, POTÊNCIA 20 CV - CHI DIURNO. AF_06/2015	CHI			
3.1	104796	DEMOLIÇÃO DE GUIAS, SARJETAS OU SARJETÕES, DE FORMA MECANIZADA, SEM REAPROVEITAMENTO. AF_09/2023	M	422,80	0,06720000	28,41216000
4.1	104796	DEMOLIÇÃO DE GUIAS, SARJETAS OU SARJETÕES, DE FORMA MECANIZADA, SEM REAPROVEITAMENTO. AF_09/2023	M	401,20	0,06720000	26,96064000
5.1	104796	DEMOLIÇÃO DE GUIAS, SARJETAS OU SARJETÕES, DE FORMA MECANIZADA, SEM REAPROVEITAMENTO. AF_09/2023	M	429,90	0,06720000	28,88928000
6.1	104796	DEMOLIÇÃO DE GUIAS, SARJETAS OU SARJETÕES, DE FORMA MECANIZADA, SEM REAPROVEITAMENTO. AF_09/2023	M	404,90	0,06720000	27,20928000
7.1	104796	DEMOLIÇÃO DE GUIAS, SARJETAS OU SARJETÕES, DE FORMA MECANIZADA, SEM REAPROVEITAMENTO. AF_09/2023	M	377,40	0,06720000	25,36128000
TOTAL:						136,83264000
[Serviço]	90964	COMPRESSOR DE AR REBOCÁVEL, VAZÃO 89 PCM, PRESSÃO EFETIVA DE TRABALHO 102 PSI, MOTOR DIESEL, POTÊNCIA 20 CV - CHP DIURNO. AF_06/2015	CHP			
3.1	104796	DEMOLIÇÃO DE GUIAS, SARJETAS OU SARJETÕES, DE FORMA MECANIZADA, SEM REAPROVEITAMENTO. AF_09/2023	M	422,80	0,08780000	37,12184000
4.1	104796	DEMOLIÇÃO DE GUIAS, SARJETAS OU SARJETÕES, DE FORMA MECANIZADA, SEM REAPROVEITAMENTO. AF_09/2023	M	401,20	0,08780000	35,22536000
5.1	104796	DEMOLIÇÃO DE GUIAS, SARJETAS OU SARJETÕES, DE FORMA MECANIZADA, SEM REAPROVEITAMENTO. AF_09/2023	M	429,90	0,08780000	37,74522000
6.1	104796	DEMOLIÇÃO DE GUIAS, SARJETAS OU SARJETÕES, DE FORMA MECANIZADA, SEM REAPROVEITAMENTO. AF_09/2023	M	404,90	0,08780000	35,55022000
7.1	104796	DEMOLIÇÃO DE GUIAS, SARJETAS OU SARJETÕES, DE FORMA MECANIZADA, SEM REAPROVEITAMENTO. AF_09/2023	M	377,40	0,08780000	33,13572000
TOTAL:						178,77836000
[Serviço]	90960	COMPRESSOR DE AR REBOCÁVEL, VAZÃO 89 PCM, PRESSÃO EFETIVA DE TRABALHO 102 PSI, MOTOR DIESEL, POTÊNCIA 20 CV - DEPRECIAÇÃO. AF_06/2015	H			
3.1	104796	DEMOLIÇÃO DE GUIAS, SARJETAS OU SARJETÕES, DE FORMA MECANIZADA, SEM REAPROVEITAMENTO. AF_09/2023	M	422,80	0,15500000	65,53400000

	DETALHAMENTO DOS QUANTITATIVOS							
	OBRA:	REVITALIZAÇÃO DA RUA JAMARI			DATA : 28/07/2025		BDI : 23,38%	
	DESCRIÇÃO:	REVITALIZAÇÃO DA RUA JAMARI - TRECHO; AVENIDA 25 DE AGOSTO A AVENIDA SÃO PAULO			FONTE	VERSÃO	HORA	MES
	LOCAL:	MUNICÍPIO DE ROLIM DE MOURA			SICRO NOVO	2025/07	-	-
	CLIENTE:	PREFEITURA MUNICIPAL DE ROLIM DE MOURA			SINAPI	2025/09 SEM DESONERAÇÃO	118,72%	72,48%
					Composições Próprias	PRÓPRIA	0,00%	0,00%

ITEM	CÓDIGO	DESCRIÇÃO	UNID	QUANTIDADE DO SERVIÇO	COEFICIENTE DO INSUMO	QUANTIDADE TOTAL
4.1	104796	DEMOLIÇÃO DE GUIAS, SARJETAS OU SARJETÕES, DE FORMA MECANIZADA, SEM REAPROVEITAMENTO. AF_09/2023	M	401,20	0,15500000	62,18600000
5.1	104796	DEMOLIÇÃO DE GUIAS, SARJETAS OU SARJETÕES, DE FORMA MECANIZADA, SEM REAPROVEITAMENTO. AF_09/2023	M	429,90	0,15500000	66,63450000
6.1	104796	DEMOLIÇÃO DE GUIAS, SARJETAS OU SARJETÕES, DE FORMA MECANIZADA, SEM REAPROVEITAMENTO. AF_09/2023	M	404,90	0,15500000	62,75950000
7.1	104796	DEMOLIÇÃO DE GUIAS, SARJETAS OU SARJETÕES, DE FORMA MECANIZADA, SEM REAPROVEITAMENTO. AF_09/2023	M	377,40	0,15500000	58,49700000
TOTAL:						315,61100000
[Serviço]	90961	COMPRESSOR DE AR REBOCÁVEL, VAZÃO 89 PCM, PRESSÃO EFETIVA DE TRABALHO 102 PSI, MOTOR DIESEL, POTÊNCIA 20 CV - JUROS. AF_06/2015	H			
3.1	104796	DEMOLIÇÃO DE GUIAS, SARJETAS OU SARJETÕES, DE FORMA MECANIZADA, SEM REAPROVEITAMENTO. AF_09/2023	M	422,80	0,15500000	65,53400000
4.1	104796	DEMOLIÇÃO DE GUIAS, SARJETAS OU SARJETÕES, DE FORMA MECANIZADA, SEM REAPROVEITAMENTO. AF_09/2023	M	401,20	0,15500000	62,18600000
5.1	104796	DEMOLIÇÃO DE GUIAS, SARJETAS OU SARJETÕES, DE FORMA MECANIZADA, SEM REAPROVEITAMENTO. AF_09/2023	M	429,90	0,15500000	66,63450000
6.1	104796	DEMOLIÇÃO DE GUIAS, SARJETAS OU SARJETÕES, DE FORMA MECANIZADA, SEM REAPROVEITAMENTO. AF_09/2023	M	404,90	0,15500000	62,75950000
7.1	104796	DEMOLIÇÃO DE GUIAS, SARJETAS OU SARJETÕES, DE FORMA MECANIZADA, SEM REAPROVEITAMENTO. AF_09/2023	M	377,40	0,15500000	58,49700000
TOTAL:						315,61100000
[Serviço]	90962	COMPRESSOR DE AR REBOCÁVEL, VAZÃO 89 PCM, PRESSÃO EFETIVA DE TRABALHO 102 PSI, MOTOR DIESEL, POTÊNCIA 20 CV - MANUTENÇÃO. AF_06/2015	H			
3.1	104796	DEMOLIÇÃO DE GUIAS, SARJETAS OU SARJETÕES, DE FORMA MECANIZADA, SEM REAPROVEITAMENTO. AF_09/2023	M	422,80	0,08780000	37,12184000
4.1	104796	DEMOLIÇÃO DE GUIAS, SARJETAS OU SARJETÕES, DE FORMA MECANIZADA, SEM REAPROVEITAMENTO. AF_09/2023	M	401,20	0,08780000	35,22536000
5.1	104796	DEMOLIÇÃO DE GUIAS, SARJETAS OU SARJETÕES, DE FORMA MECANIZADA, SEM REAPROVEITAMENTO. AF_09/2023	M	429,90	0,08780000	37,74522000
6.1	104796	DEMOLIÇÃO DE GUIAS, SARJETAS OU SARJETÕES, DE FORMA MECANIZADA, SEM REAPROVEITAMENTO. AF_09/2023	M	404,90	0,08780000	35,55022000
7.1	104796	DEMOLIÇÃO DE GUIAS, SARJETAS OU SARJETÕES, DE FORMA MECANIZADA, SEM REAPROVEITAMENTO. AF_09/2023	M	377,40	0,08780000	33,13572000
TOTAL:						178,77836000
[Serviço]	90963	COMPRESSOR DE AR REBOCÁVEL, VAZÃO 89 PCM, PRESSÃO EFETIVA DE TRABALHO 102 PSI, MOTOR DIESEL, POTÊNCIA 20 CV - MATERIAIS NA OPERAÇÃO. AF_06/2015	H			
3.1	104796	DEMOLIÇÃO DE GUIAS, SARJETAS OU SARJETÕES, DE FORMA MECANIZADA, SEM REAPROVEITAMENTO. AF_09/2023	M	422,80	0,08780000	37,12184000
4.1	104796	DEMOLIÇÃO DE GUIAS, SARJETAS OU SARJETÕES, DE FORMA MECANIZADA, SEM REAPROVEITAMENTO. AF_09/2023	M	401,20	0,08780000	35,22536000
5.1	104796	DEMOLIÇÃO DE GUIAS, SARJETAS OU SARJETÕES, DE FORMA MECANIZADA, SEM REAPROVEITAMENTO. AF_09/2023	M	429,90	0,08780000	37,74522000
6.1	104796	DEMOLIÇÃO DE GUIAS, SARJETAS OU SARJETÕES, DE FORMA MECANIZADA, SEM REAPROVEITAMENTO. AF_09/2023	M	404,90	0,08780000	35,55022000
7.1	104796	DEMOLIÇÃO DE GUIAS, SARJETAS OU SARJETÕES, DE FORMA MECANIZADA, SEM REAPROVEITAMENTO. AF_09/2023	M	377,40	0,08780000	33,13572000
TOTAL:						178,77836000
[Serviço]	104923	CONCRETAGEM DE SAPATA CORRIDA, FCK 30 MPA, COM USO DE JERICA - LANÇAMENTO, ADENSAMENTO E ACABAMENTO. AF_01/2024	M3			
3.11	COMP-VL-RJ-001	BOCA DE LOBO P/ TUBO DN: 600 MM COM ENTRADA D'ÁGUA	UN	2,00	0,94000000	1,88000000
4.9	COMP-VL-RJ-001	BOCA DE LOBO P/ TUBO DN: 600 MM COM ENTRADA D'ÁGUA	UN	4,00	0,94000000	3,76000000
5.11	COMP-VL-RJ-001	BOCA DE LOBO P/ TUBO DN: 600 MM COM ENTRADA D'ÁGUA	UN	4,00	0,94000000	3,76000000
6.10	COMP-VL-RJ-001	BOCA DE LOBO P/ TUBO DN: 600 MM COM ENTRADA D'ÁGUA	UN	4,00	0,94000000	3,76000000
6.11	COMP-49620117	CAIXA DE LIGAÇÃO E PASSAGEM C/ ENTRADA D'ÁGUA DN: 600/800 MM	UN	1,00	1,20000000	1,20000000
7.11	COMP-VL-RJ-001	BOCA DE LOBO P/ TUBO DN: 600 MM COM ENTRADA D'ÁGUA	UN	4,00	0,94000000	3,76000000
TOTAL:						18,12000000
[Serviço]	1107892	Concreto fck = 20 MPa - confecção em betoneira e lançamento manual - areia e brita comerciais	m³			
3.33	5213863	Suporte metálico galvanizado para placa de advertência ou regulamentação - lado ou diâmetro de	un	6,00	0,05027	0,30162

	DETALHAMENTO DOS QUANTITATIVOS					
	OBRA:	REVITALIZAÇÃO DA RUA JAMARI		DATA : 28/07/2025		BDI : 23,38%
	DESCRIÇÃO:	REVITALIZAÇÃO DA RUA JAMARI - TRECHO; AVENIDA 25 DE AGOSTO A AVENIDA SÃO PAULO		FONTE	VERSÃO	HORA
	LOCAL:	MUNICÍPIO DE ROLIM DE MOURA		SICRO NOVO	2025/07	-
	CLIENTE:	PREFEITURA MUNICIPAL DE ROLIM DE MOURA		SINAPI	2025/09 SEM DESONERAÇÃO	118,72%
				Composições Próprias	PRÓPRIA	72,48%
						0,00%

ITEM	CÓDIGO	DESCRIÇÃO	UNID	QUANTIDADE DO SERVIÇO	COEFICIENTE DO INSUMO	QUANTIDADE TOTAL
3.33	5213863	0,60 m - fornecimento e implantação				
4.23	5213863	Suporte metálico galvanizado para placa de advertência ou regulamentação - lado ou diâmetro de 0,60 m - fornecimento e implantação	un	4,00	0,05027	0,20108
5.25	5213863	Suporte metálico galvanizado para placa de advertência ou regulamentação - lado ou diâmetro de 0,60 m - fornecimento e implantação	un	4,00	0,05027	0,20108
6.25	5213863	Suporte metálico galvanizado para placa de advertência ou regulamentação - lado ou diâmetro de 0,60 m - fornecimento e implantação	un	5,00	0,05027	0,25135
7.25	5213863	Suporte metálico galvanizado para placa de advertência ou regulamentação - lado ou diâmetro de 0,60 m - fornecimento e implantação	un	4,00	0,05027	0,20108
TOTAL:						1,15621

[Serviço]	1107928	Concreto fck = 20 MPa - confecção em central dosadora de 30 m³/h - areia e brita comerciais	m³			
3.27	2003947	Meio-fio de concreto - MFC 05 moldado no local com extrusora e concreto usinado - areia e brita comerciais	m	215,40	0,03340	7,19436
3.28	2003943	Meio-fio de concreto - MFC 03 moldado no local com extrusora e concreto usinado - areia e brita comerciais	m	212,50	0,04200	8,92500
4.17	2003947	Meio-fio de concreto - MFC 05 moldado no local com extrusora e concreto usinado - areia e brita comerciais	m	213,43	0,03340	7,12856
4.18	2003943	Meio-fio de concreto - MFC 03 moldado no local com extrusora e concreto usinado - areia e brita comerciais	m	201,27	0,04200	8,45334
5.19	2003947	Meio-fio de concreto - MFC 05 moldado no local com extrusora e concreto usinado - areia e brita comerciais	m	211,47	0,03340	7,06310
5.20	2003943	Meio-fio de concreto - MFC 03 moldado no local com extrusora e concreto usinado - areia e brita comerciais	m	233,86	0,04200	9,82212
6.19	2003947	Meio-fio de concreto - MFC 05 moldado no local com extrusora e concreto usinado - areia e brita comerciais	m	277,30	0,03340	9,26182
6.20	2003943	Meio-fio de concreto - MFC 03 moldado no local com extrusora e concreto usinado - areia e brita comerciais	m	240,60	0,04200	10,10520
7.19	2003947	Meio-fio de concreto - MFC 05 moldado no local com extrusora e concreto usinado - areia e brita comerciais	m	191,70	0,03340	6,40278
7.20	2003943	Meio-fio de concreto - MFC 03 moldado no local com extrusora e concreto usinado - areia e brita comerciais	m	189,50	0,04200	7,95900
TOTAL:						82,31528

[Serviço]	94972	CONCRETO FCK = 30MPA, TRAÇO 1:2,1:2,5 (EM MASSA SECA DE CIMENTO/ AREIA MÉDIA/ BRITA 1) - PREPARO MECÂNICO COM BETONEIRA 600 L. AF 05/2021	M3			
3.11	COMP-VL-RJ-001	BOCA DE LOBO P/ TUBO DN: 600 MM COM ENTRADA D'ÁGUA	UN	2,00	1,11860000	2,23720000
4.9	COMP-VL-RJ-001	BOCA DE LOBO P/ TUBO DN: 600 MM COM ENTRADA D'ÁGUA	UN	4,00	1,11860000	4,47440000
5.11	COMP-VL-RJ-001	BOCA DE LOBO P/ TUBO DN: 600 MM COM ENTRADA D'ÁGUA	UN	4,00	1,11860000	4,47440000
6.10	COMP-VL-RJ-001	BOCA DE LOBO P/ TUBO DN: 600 MM COM ENTRADA D'ÁGUA	UN	4,00	1,11860000	4,47440000
6.11	COMP-49620117	CAIXA DE LIGAÇÃO E PASSAGEM C/ ENTRADA D'ÁGUA DN: 600/800 MM	UN	1,00	1,42800000	1,42800000
7.11	COMP-VL-RJ-001	BOCA DE LOBO P/ TUBO DN: 600 MM COM ENTRADA D'ÁGUA	UN	4,00	1,11860000	4,47440000
TOTAL:						21,56280000

[Serviço]	94968	CONCRETO MAGRO PARA LASTRO, TRAÇO 1:4,5:4,5 (EM MASSA SECA DE CIMENTO/ AREIA MÉDIA/ BRITA 1) - PREPARO MECÂNICO COM BETONEIRA 600 L. AF 05/2021	M3			
3.11	COMP-VL-RJ-001	BOCA DE LOBO P/ TUBO DN: 600 MM COM ENTRADA D'ÁGUA	UN	2,00	0,12420000	0,24840000
4.9	COMP-VL-RJ-001	BOCA DE LOBO P/ TUBO DN: 600 MM COM ENTRADA D'ÁGUA	UN	4,00	0,12420000	0,49680000
5.11	COMP-VL-RJ-001	BOCA DE LOBO P/ TUBO DN: 600 MM COM ENTRADA D'ÁGUA	UN	4,00	0,12420000	0,49680000
6.10	COMP-VL-RJ-001	BOCA DE LOBO P/ TUBO DN: 600 MM COM ENTRADA D'ÁGUA	UN	4,00	0,12420000	0,49680000
6.11	COMP-49620117	CAIXA DE LIGAÇÃO E PASSAGEM C/ ENTRADA D'ÁGUA DN: 600/800 MM	UN	1,00	0,15180000	0,15180000
7.11	COMP-VL-RJ-001	BOCA DE LOBO P/ TUBO DN: 600 MM COM ENTRADA D'ÁGUA	UN	4,00	0,12420000	0,49680000
TOTAL:						2,38740000

[Serviço]	87690	CONTRAPISO EM ARGAMASSA TRAÇO 1:4 (CIMENTO E AREIA), PREPARO MECÂNICO COM BETONEIRA 400 L, APLICADO EM ÁREAS SECAS SOBRE LAJE, NÃO ADERIDO, ACABAMENTO NÃO REFORÇADO, ESPESSURA 5CM. AF 07/2021	M2			
1.2	CPVL - 001	ALMOXARIFADO PROVISÓRIO EM MADEIRA	UN	1,00	11,20000000	11,20000000

	DETALHAMENTO DOS QUANTITATIVOS					
	OBRA:	REVITALIZAÇÃO DA RUA JAMARI		DATA : 28/07/2025		BDI : 23,38%
	DESCRIÇÃO:	REVITALIZAÇÃO DA RUA JAMARI - TRECHO; AVENIDA 25 DE AGOSTO A AVENIDA SÃO PAULO		FONTE	VERSÃO	HORA
	LOCAL:	MUNICÍPIO DE ROLIM DE MOURA		SICRO NOVO	2025/07	-
	CLIENTE:	PREFEITURA MUNICIPAL DE ROLIM DE MOURA		SINAPI	2025/09 SEM DESONERAÇÃO	118,72%
				Composições Próprias	PRÓPRIA	0,00%
						72,48%

ITEM	CÓDIGO	DESCRIÇÃO	UNID	QUANTIDADE DO SERVIÇO	COEFICIENTE DO INSUMO	QUANTIDADE TOTAL
3.11	COMP-VL-RJ-001	BOCA DE LOBO P/ TUBO DN: 600 MM COM ENTRADA D'ÁGUA	UN	2,00	2,43000000	4,86000000
3.14	87690	CONTRAPISO EM ARGAMASSA TRAÇO 1:4 (CIMENTO E AREIA), PREPARO MECÂNICO COM BETONEIRA 400 L, APLICADO EM ÁREAS SECAS SOBRE LAJE, NÃO ADERIDO, ACABAMENTO NÃO REFORÇADO, ESPESSURA 5CM. AF_07/2021	M2	9,58	1,00000000	9,58000000
4.9	COMP-VL-RJ-001	BOCA DE LOBO P/ TUBO DN: 600 MM COM ENTRADA D'ÁGUA	UN	4,00	2,43000000	9,72000000
5.11	COMP-VL-RJ-001	BOCA DE LOBO P/ TUBO DN: 600 MM COM ENTRADA D'ÁGUA	UN	4,00	2,43000000	9,72000000
6.10	COMP-VL-RJ-001	BOCA DE LOBO P/ TUBO DN: 600 MM COM ENTRADA D'ÁGUA	UN	4,00	2,43000000	9,72000000
6.11	COMP-49620117	CAIXA DE LIGAÇÃO E PASSAGEM C/ ENTRADA D'ÁGUA DN: 600/800 MM	UN	1,00	6,88000000	6,88000000
7.11	COMP-VL-RJ-001	BOCA DE LOBO P/ TUBO DN: 600 MM COM ENTRADA D'ÁGUA	UN	4,00	2,43000000	9,72000000
TOTAL:						71,40000000

[Serviço]	91285	CORTADORA DE PISO COM MOTOR 4 TEMPOS A GASOLINA, POTÊNCIA DE 13 HP, COM DISCO DE CORTE DIAMANTADO SEGMENTADO PARA CONCRETO, DIÂMETRO DE 350 MM, FURO DE 1" (14 X 1") - CHI DIURNO. AF_08/2015	CHI			
-------------	-------	---	-----	--	--	--

3.3	97636	DEMOLIÇÃO PARCIAL DE PAVIMENTO ASFÁLTICO, DE FORMA MECANIZADA, SEM REAPROVEITAMENTO. AF_09/2023	M2	39,88	0,08360000	3,33396800
4.3	97636	DEMOLIÇÃO PARCIAL DE PAVIMENTO ASFÁLTICO, DE FORMA MECANIZADA, SEM REAPROVEITAMENTO. AF_09/2023	M2	45,19	0,08360000	3,77788400
5.3	97636	DEMOLIÇÃO PARCIAL DE PAVIMENTO ASFÁLTICO, DE FORMA MECANIZADA, SEM REAPROVEITAMENTO. AF_09/2023	M2	59,08	0,08360000	4,93908800
6.3	97636	DEMOLIÇÃO PARCIAL DE PAVIMENTO ASFÁLTICO, DE FORMA MECANIZADA, SEM REAPROVEITAMENTO. AF_09/2023	M2	54,38	0,08360000	4,54616800
7.3	97636	DEMOLIÇÃO PARCIAL DE PAVIMENTO ASFÁLTICO, DE FORMA MECANIZADA, SEM REAPROVEITAMENTO. AF_09/2023	M2	42,93	0,08360000	3,58894800
TOTAL:						20,18605600

[Serviço]	91283	CORTADORA DE PISO COM MOTOR 4 TEMPOS A GASOLINA, POTÊNCIA DE 13 HP, COM DISCO DE CORTE DIAMANTADO SEGMENTADO PARA CONCRETO, DIÂMETRO DE 350 MM, FURO DE 1" (14 X 1") - CHP DIURNO. AF_08/2015	CHP			
-------------	-------	---	-----	--	--	--

3.3	97636	DEMOLIÇÃO PARCIAL DE PAVIMENTO ASFÁLTICO, DE FORMA MECANIZADA, SEM REAPROVEITAMENTO. AF_09/2023	M2	39,88	0,05240000	2,08971200
4.3	97636	DEMOLIÇÃO PARCIAL DE PAVIMENTO ASFÁLTICO, DE FORMA MECANIZADA, SEM REAPROVEITAMENTO. AF_09/2023	M2	45,19	0,05240000	2,36795600
5.3	97636	DEMOLIÇÃO PARCIAL DE PAVIMENTO ASFÁLTICO, DE FORMA MECANIZADA, SEM REAPROVEITAMENTO. AF_09/2023	M2	59,08	0,05240000	3,09579200
6.3	97636	DEMOLIÇÃO PARCIAL DE PAVIMENTO ASFÁLTICO, DE FORMA MECANIZADA, SEM REAPROVEITAMENTO. AF_09/2023	M2	54,38	0,05240000	2,84951200
7.3	97636	DEMOLIÇÃO PARCIAL DE PAVIMENTO ASFÁLTICO, DE FORMA MECANIZADA, SEM REAPROVEITAMENTO. AF_09/2023	M2	42,93	0,05240000	2,24953200
TOTAL:						12,65250400

[Serviço]	91279	CORTADORA DE PISO COM MOTOR 4 TEMPOS A GASOLINA, POTÊNCIA DE 13 HP, COM DISCO DE CORTE DIAMANTADO SEGMENTADO PARA CONCRETO, DIÂMETRO DE 350 MM, FURO DE 1" (14 X 1") - DEPRECIAÇÃO. AF_08/2015	H			
-------------	-------	--	---	--	--	--


3.3	97636	DEMOLIÇÃO PARCIAL DE PAVIMENTO ASFÁLTICO, DE FORMA MECANIZADA, SEM REAPROVEITAMENTO. AF_09/2023	M2	39,88	0,13600000	5,42368000
4.3	97636	DEMOLIÇÃO PARCIAL DE PAVIMENTO ASFÁLTICO, DE FORMA MECANIZADA, SEM REAPROVEITAMENTO. AF_09/2023	M2	45,19	0,13600000	6,14584000
5.3	97636	DEMOLIÇÃO PARCIAL DE PAVIMENTO ASFÁLTICO, DE FORMA MECANIZADA, SEM REAPROVEITAMENTO. AF_09/2023	M2	59,08	0,13600000	8,03488000
6.3	97636	DEMOLIÇÃO PARCIAL DE PAVIMENTO ASFÁLTICO, DE FORMA MECANIZADA, SEM REAPROVEITAMENTO. AF_09/2023	M2	54,38	0,13600000	7,39568000
7.3	97636	DEMOLIÇÃO PARCIAL DE PAVIMENTO ASFÁLTICO, DE FORMA MECANIZADA, SEM REAPROVEITAMENTO. AF_09/2023	M2	42,93	0,13600000	5,83848000
TOTAL:						32,83856000

[Serviço]	91280	CORTADORA DE PISO COM MOTOR 4 TEMPOS A GASOLINA, POTÊNCIA DE 13 HP, COM DISCO DE CORTE DIAMANTADO SEGMENTADO PARA CONCRETO, DIÂMETRO DE 350 MM, FURO DE 1" (14 X 1") - JUROS. AF_08/2015	H			
-------------	-------	--	---	--	--	--


3.3	97636	DEMOLIÇÃO PARCIAL DE PAVIMENTO ASFÁLTICO, DE FORMA MECANIZADA, SEM REAPROVEITAMENTO. AF_09/2023	M2	39,88	0,13600000	5,42368000
4.3	97636	DEMOLIÇÃO PARCIAL DE PAVIMENTO ASFÁLTICO, DE FORMA MECANIZADA, SEM REAPROVEITAMENTO. AF_09/2023	M2	45,19	0,13600000	6,14584000
5.3	97636	DEMOLIÇÃO PARCIAL DE PAVIMENTO ASFÁLTICO, DE FORMA MECANIZADA, SEM REAPROVEITAMENTO. AF_09/2023	M2	59,08	0,13600000	8,03488000

	DETALHAMENTO DOS QUANTITATIVOS							
	OBRA:	REVITALIZAÇÃO DA RUA JAMARI			DATA : 28/07/2025		BDI : 23,38%	
	DESCRIÇÃO:	REVITALIZAÇÃO DA RUA JAMARI - TRECHO; AVENIDA 25 DE AGOSTO A AVENIDA SÃO PAULO			FONTE	VERSÃO	HORA	MES
	LOCAL:	MUNICÍPIO DE ROLIM DE MOURA			SICRO NOVO	2025/07	-	-
	CLIENTE:	PREFEITURA MUNICIPAL DE ROLIM DE MOURA			SINAPI	2025/09 SEM DESONERAÇÃO	118,72%	72,48%
					Composições Próprias	PRÓPRIA	0,00%	0,00%

ITEM	CÓDIGO	DESCRIÇÃO	UNID	QUANTIDADE DO SERVIÇO	COEFICIENTE DO INSUMO	QUANTIDADE TOTAL
6.3	97636	DEMOLIÇÃO PARCIAL DE PAVIMENTO ASFÁLTICO, DE FORMA MECANIZADA, SEM REAPROVEITAMENTO. AF_09/2023	M2	54,38	0,13600000	7,39568000
7.3	97636	DEMOLIÇÃO PARCIAL DE PAVIMENTO ASFÁLTICO, DE FORMA MECANIZADA, SEM REAPROVEITAMENTO. AF_09/2023	M2	42,93	0,13600000	5,83848000
TOTAL:						32,83856000
[Serviço]	91281	CORTADORA DE PISO COM MOTOR 4 TEMPOS A GASOLINA, POTÊNCIA DE 13 HP, COM DISCO DE CORTE DIAMANTADO SEGMENTADO PARA CONCRETO, DIÂMETRO DE 350 MM, FURO DE 1" (14 X 1") - MANUTENÇÃO. AF_08/2015	H			
3.3	97636	DEMOLIÇÃO PARCIAL DE PAVIMENTO ASFÁLTICO, DE FORMA MECANIZADA, SEM REAPROVEITAMENTO. AF_09/2023	M2	39,88	0,05240000	2,08971200
4.3	97636	DEMOLIÇÃO PARCIAL DE PAVIMENTO ASFÁLTICO, DE FORMA MECANIZADA, SEM REAPROVEITAMENTO. AF_09/2023	M2	45,19	0,05240000	2,36795600
5.3	97636	DEMOLIÇÃO PARCIAL DE PAVIMENTO ASFÁLTICO, DE FORMA MECANIZADA, SEM REAPROVEITAMENTO. AF_09/2023	M2	59,08	0,05240000	3,09579200
6.3	97636	DEMOLIÇÃO PARCIAL DE PAVIMENTO ASFÁLTICO, DE FORMA MECANIZADA, SEM REAPROVEITAMENTO. AF_09/2023	M2	54,38	0,05240000	2,84951200
7.3	97636	DEMOLIÇÃO PARCIAL DE PAVIMENTO ASFÁLTICO, DE FORMA MECANIZADA, SEM REAPROVEITAMENTO. AF_09/2023	M2	42,93	0,05240000	2,24953200
TOTAL:						12,65250400
[Serviço]	91282	CORTADORA DE PISO COM MOTOR 4 TEMPOS A GASOLINA, POTÊNCIA DE 13 HP, COM DISCO DE CORTE DIAMANTADO SEGMENTADO PARA CONCRETO, DIÂMETRO DE 350 MM, FURO DE 1" (14 X 1") - MATERIAIS NA OPERAÇÃO. AF_08/2015	H			
3.3	97636	DEMOLIÇÃO PARCIAL DE PAVIMENTO ASFÁLTICO, DE FORMA MECANIZADA, SEM REAPROVEITAMENTO. AF_09/2023	M2	39,88	0,05240000	2,08971200
4.3	97636	DEMOLIÇÃO PARCIAL DE PAVIMENTO ASFÁLTICO, DE FORMA MECANIZADA, SEM REAPROVEITAMENTO. AF_09/2023	M2	45,19	0,05240000	2,36795600
5.3	97636	DEMOLIÇÃO PARCIAL DE PAVIMENTO ASFÁLTICO, DE FORMA MECANIZADA, SEM REAPROVEITAMENTO. AF_09/2023	M2	59,08	0,05240000	3,09579200
6.3	97636	DEMOLIÇÃO PARCIAL DE PAVIMENTO ASFÁLTICO, DE FORMA MECANIZADA, SEM REAPROVEITAMENTO. AF_09/2023	M2	54,38	0,05240000	2,84951200
7.3	97636	DEMOLIÇÃO PARCIAL DE PAVIMENTO ASFÁLTICO, DE FORMA MECANIZADA, SEM REAPROVEITAMENTO. AF_09/2023	M2	42,93	0,05240000	2,24953200
TOTAL:						12,65250400
[Serviço]	92875	CORTE E DOBRA DE AÇO CA-25, DIÂMETRO DE 6,3 MM. AF_06/2022	KG			
3.11	COMP-VL-RJ-001	BOCA DE LOBO P/ TUBO DN: 600 MM COM ENTRADA D'ÁGUA	UN	2,00	11,76000000	23,52000000
4.9	COMP-VL-RJ-001	BOCA DE LOBO P/ TUBO DN: 600 MM COM ENTRADA D'ÁGUA	UN	4,00	11,76000000	47,04000000
5.11	COMP-VL-RJ-001	BOCA DE LOBO P/ TUBO DN: 600 MM COM ENTRADA D'ÁGUA	UN	4,00	11,76000000	47,04000000
6.10	COMP-VL-RJ-001	BOCA DE LOBO P/ TUBO DN: 600 MM COM ENTRADA D'ÁGUA	UN	4,00	11,76000000	47,04000000
6.11	COMP-49620117	CAIXA DE LIGAÇÃO E PASSAGEM C/ ENTRADA D'ÁGUA DN: 600/800 MM	UN	1,00	11,76000000	11,76000000
7.11	COMP-VL-RJ-001	BOCA DE LOBO P/ TUBO DN: 600 MM COM ENTRADA D'ÁGUA	UN	4,00	11,76000000	47,04000000
TOTAL:						223,44000000
[Serviço]	92803	CORTE E DOBRA DE AÇO CA-50, DIÂMETRO DE 10,0 MM. AF_06/2022	KG			
3.11	COMP-VL-RJ-001	BOCA DE LOBO P/ TUBO DN: 600 MM COM ENTRADA D'ÁGUA	UN	2,00	0,74000000	1,48000000
3.16	92919	ARMAÇÃO DE ESTRUTURAS DIVERSAS DE CONCRETO ARMADO, EXCETO VIGAS, PILARES, LAJES E FUNDAÇÕES, UTILIZANDO AÇO CA-50 DE 10,0 MM - MONTAGEM. AF_06/2022	KG	1,05	1,00000000	1,05000000
4.9	COMP-VL-RJ-001	BOCA DE LOBO P/ TUBO DN: 600 MM COM ENTRADA D'ÁGUA	UN	4,00	0,74000000	2,96000000
5.11	COMP-VL-RJ-001	BOCA DE LOBO P/ TUBO DN: 600 MM COM ENTRADA D'ÁGUA	UN	4,00	0,74000000	2,96000000
6.10	COMP-VL-RJ-001	BOCA DE LOBO P/ TUBO DN: 600 MM COM ENTRADA D'ÁGUA	UN	4,00	0,74000000	2,96000000
6.11	COMP-49620117	CAIXA DE LIGAÇÃO E PASSAGEM C/ ENTRADA D'ÁGUA DN: 600/800 MM	UN	1,00	0,74000000	0,74000000
7.11	COMP-VL-RJ-001	BOCA DE LOBO P/ TUBO DN: 600 MM COM ENTRADA D'ÁGUA	UN	4,00	0,74000000	2,96000000
TOTAL:						15,11000000

	DETALHAMENTO DOS QUANTITATIVOS							
	OBRA:	REVITALIZAÇÃO DA RUA JAMARI	DATA : 28/07/2025				BDI : 23,38%	
	DESCRIÇÃO:	REVITALIZAÇÃO DA RUA JAMARI - TRECHO; AVENIDA 25 DE AGOSTO A AVENIDA SÃO PAULO	FONTE	VERSÃO	HORA	MES		
	LOCAL:	MUNICÍPIO DE ROLIM DE MOURA	SICRO NOVO	2025/07	-	-		
	CLIENTE:	PREFEITURA MUNICIPAL DE ROLIM DE MOURA	SINAPI	2025/09 SEM DESONERAÇÃO	118,72%	72,48%		
			Composições Próprias	PRÓPRIA	0,00%	0,00%		

ITEM	CÓDIGO	DESCRIÇÃO	UNID	QUANTIDADE DO SERVIÇO	COEFICIENTE DO INSUMO	QUANTIDADE TOTAL
[Serviço]	92801	CORTE E DOBRA DE AÇO CA-50, DIÂMETRO DE 6,3 MM. AF_06/2022	KG			
3.17	92916	ARMAÇÃO DE ESTRUTURAS DIVERSAS DE CONCRETO ARMADO, EXCETO VIGAS, PILARES, LAJES E FUNDAÇÕES, UTILIZANDO AÇO CA-50 DE 6,3 MM - MONTAGEM. AF_06/2022	KG	13,72	1,00000000	13,72000000
TOTAL:						13,72000000
[Serviço]	95308	CURSO DE CAPACITAÇÃO PARA AJUDANTE DE ARMADOR (ENCARGOS COMPLEMENTARES) - HORISTA	H			
3.11	COMP-VL-RJ-001	BOCA DE LOBO P/ TUBO DN: 600 MM COM ENTRADA D'ÁGUA	UN	2,00	0,25270000	0,50540000
3.16	92919	ARMAÇÃO DE ESTRUTURAS DIVERSAS DE CONCRETO ARMADO, EXCETO VIGAS, PILARES, LAJES E FUNDAÇÕES, UTILIZANDO AÇO CA-50 DE 10,0 MM - MONTAGEM. AF_06/2022	KG	1,05	0,01300000	0,01365000
3.17	92916	ARMAÇÃO DE ESTRUTURAS DIVERSAS DE CONCRETO ARMADO, EXCETO VIGAS, PILARES, LAJES E FUNDAÇÕES, UTILIZANDO AÇO CA-50 DE 6,3 MM - MONTAGEM. AF_06/2022	KG	13,72	0,02840000	0,38964800
4.9	COMP-VL-RJ-001	BOCA DE LOBO P/ TUBO DN: 600 MM COM ENTRADA D'ÁGUA	UN	4,00	0,25270000	1,01080000
5.11	COMP-VL-RJ-001	BOCA DE LOBO P/ TUBO DN: 600 MM COM ENTRADA D'ÁGUA	UN	4,00	0,25270000	1,01080000
6.10	COMP-VL-RJ-001	BOCA DE LOBO P/ TUBO DN: 600 MM COM ENTRADA D'ÁGUA	UN	4,00	0,25270000	1,01080000
6.11	COMP-49620117	CAIXA DE LIGAÇÃO E PASSAGEM C/ ENTRADA D'ÁGUA DN: 600/800 MM	UN	1,00	0,25270000	0,25270000
7.11	COMP-VL-RJ-001	BOCA DE LOBO P/ TUBO DN: 600 MM COM ENTRADA D'ÁGUA	UN	4,00	0,25270000	1,01080000
TOTAL:						5,20459800
[Serviço]	95309	CURSO DE CAPACITAÇÃO PARA AJUDANTE DE CARPINTEIRO (ENCARGOS COMPLEMENTARES) - HORISTA	H			
1.2	CPVL - 001	ALMOXARIFADO PROVISÓRIO EM MADEIRA	UN	1,00	4,13236000	4,13236000
3.11	COMP-VL-RJ-001	BOCA DE LOBO P/ TUBO DN: 600 MM COM ENTRADA D'ÁGUA	UN	2,00	1,32480000	2,64960000
3.15	92265	FABRICAÇÃO DE FÔRMA PARA VIGAS, EM CHAPA DE MADEIRA COMPENSADA RESINADA, E = 17 MM. AF_09/2020	M2	4,80	0,20200000	0,96960000
4.9	COMP-VL-RJ-001	BOCA DE LOBO P/ TUBO DN: 600 MM COM ENTRADA D'ÁGUA	UN	4,00	1,32480000	5,29920000
5.11	COMP-VL-RJ-001	BOCA DE LOBO P/ TUBO DN: 600 MM COM ENTRADA D'ÁGUA	UN	4,00	1,32480000	5,29920000
6.10	COMP-VL-RJ-001	BOCA DE LOBO P/ TUBO DN: 600 MM COM ENTRADA D'ÁGUA	UN	4,00	1,32480000	5,29920000
6.11	COMP-49620117	CAIXA DE LIGAÇÃO E PASSAGEM C/ ENTRADA D'ÁGUA DN: 600/800 MM	UN	1,00	1,46280000	1,46280000
7.11	COMP-VL-RJ-001	BOCA DE LOBO P/ TUBO DN: 600 MM COM ENTRADA D'ÁGUA	UN	4,00	1,32480000	5,29920000
TOTAL:						30,41116000
[Serviço]	95314	CURSO DE CAPACITAÇÃO PARA ARMADOR (ENCARGOS COMPLEMENTARES) - HORISTA	H			
3.11	COMP-VL-RJ-001	BOCA DE LOBO P/ TUBO DN: 600 MM COM ENTRADA D'ÁGUA	UN	2,00	1,61410400	3,22820800
3.16	92919	ARMAÇÃO DE ESTRUTURAS DIVERSAS DE CONCRETO ARMADO, EXCETO VIGAS, PILARES, LAJES E FUNDAÇÕES, UTILIZANDO AÇO CA-50 DE 10,0 MM - MONTAGEM. AF_06/2022	KG	1,05	0,07970000	0,08368500
3.17	92916	ARMAÇÃO DE ESTRUTURAS DIVERSAS DE CONCRETO ARMADO, EXCETO VIGAS, PILARES, LAJES E FUNDAÇÕES, UTILIZANDO AÇO CA-50 DE 6,3 MM - MONTAGEM. AF_06/2022	KG	13,72	0,17380000	2,38453600
4.9	COMP-VL-RJ-001	BOCA DE LOBO P/ TUBO DN: 600 MM COM ENTRADA D'ÁGUA	UN	4,00	1,61410400	6,45641600
5.11	COMP-VL-RJ-001	BOCA DE LOBO P/ TUBO DN: 600 MM COM ENTRADA D'ÁGUA	UN	4,00	1,61410400	6,45641600
6.10	COMP-VL-RJ-001	BOCA DE LOBO P/ TUBO DN: 600 MM COM ENTRADA D'ÁGUA	UN	4,00	1,61410400	6,45641600
6.11	COMP-49620117	CAIXA DE LIGAÇÃO E PASSAGEM C/ ENTRADA D'ÁGUA DN: 600/800 MM	UN	1,00	1,61410400	1,61410400
7.11	COMP-VL-RJ-001	BOCA DE LOBO P/ TUBO DN: 600 MM COM ENTRADA D'ÁGUA	UN	4,00	1,61410400	6,45641600
TOTAL:						33,13619700
[Serviço]	95315	CURSO DE CAPACITAÇÃO PARA ASSENTADOR DE TUBOS (ENCARGOS COMPLEMENTARES) - HORISTA	H			
3.10	92212	TUBO DE CONCRETO PARA REDES COLETORAS DE ÁGUAS PLUVIAIS, DIÂMETRO DE 600 MM, JUNTA RÍGIDA, INSTALADO EM LOCAL COM BAIXO NÍVEL DE INTERFERÊNCIAS - FORNECIMENTO E ASSENTAMENTO. AF_03/2024	M	127,00	0,33200000	42,16400000

	DETALHAMENTO DOS QUANTITATIVOS						
	OBRA:	REVITALIZAÇÃO DA RUA JAMARI	DATA : 28/07/2025		BDI : 23,38%		
	DESCRIÇÃO:	REVITALIZAÇÃO DA RUA JAMARI - TRECHO; AVENIDA 25 DE AGOSTO A AVENIDA SÃO PAULO	FONTE	VERSÃO	HORA	MES	
	LOCAL:	MUNICÍPIO DE ROLIM DE MOURA	SICRO NOVO	2025/07	-	-	
	CLIENTE:	PREFEITURA MUNICIPAL DE ROLIM DE MOURA	SINAPI	2025/09 SEM DESONERAÇÃO	118,72%	72,48%	
			Composições Próprias	PRÓPRIA	0,00%	0,00%	

ITEM	CÓDIGO	DESCRIÇÃO	UNID	QUANTIDADE DO SERVIÇO	COEFICIENTE DO INSUMO	QUANTIDADE TOTAL
4.8	92212	TUBO DE CONCRETO PARA REDES COLETORAS DE ÁGUAS PLUVIAIS, DIÂMETRO DE 600 MM, JUNTA RÍGIDA, INSTALADO EM LOCAL COM BAIXO NÍVEL DE INTERFERÊNCIAS - FORNECIMENTO E ASSENTAMENTO. AF_03/2024	M	83,00	0,33200000	27,55600000
5.10	92212	TUBO DE CONCRETO PARA REDES COLETORAS DE ÁGUAS PLUVIAIS, DIÂMETRO DE 600 MM, JUNTA RÍGIDA, INSTALADO EM LOCAL COM BAIXO NÍVEL DE INTERFERÊNCIAS - FORNECIMENTO E ASSENTAMENTO. AF_03/2024	M	105,00	0,33200000	34,86000000
6.9	92212	TUBO DE CONCRETO PARA REDES COLETORAS DE ÁGUAS PLUVIAIS, DIÂMETRO DE 600 MM, JUNTA RÍGIDA, INSTALADO EM LOCAL COM BAIXO NÍVEL DE INTERFERÊNCIAS - FORNECIMENTO E ASSENTAMENTO. AF_03/2024	M	95,00	0,33200000	31,54000000
7.10	92212	TUBO DE CONCRETO PARA REDES COLETORAS DE ÁGUAS PLUVIAIS, DIÂMETRO DE 600 MM, JUNTA RÍGIDA, INSTALADO EM LOCAL COM BAIXO NÍVEL DE INTERFERÊNCIAS - FORNECIMENTO E ASSENTAMENTO. AF_03/2024	M	131,00	0,33200000	43,49200000
TOTAL:						179,61200000
[Serviço]	95316	CURSO DE CAPACITAÇÃO PARA AUXILIAR DE ELETRICISTA (ENCARGOS COMPLEMENTARES) - HORISTA	H			
1.2	CPVL - 001	ALMOXARIFADO PROVISÓRIO EM MADEIRA	UN	1,00	0,39175000	0,39175000
TOTAL:						0,39175000
[Serviço]	101299	CURSO DE CAPACITAÇÃO PARA AUXILIAR DE PEDREIRO (ENCARGOS COMPLEMENTARES) - MENSALISTA	MES			
1.2	CPVL - 001	ALMOXARIFADO PROVISÓRIO EM MADEIRA	UN	1,00	0,03000000	0,03000000
TOTAL:						0,03000000
[Serviço]	95322	CURSO DE CAPACITAÇÃO PARA AUXILIAR DE TOPÓGRAFO (ENCARGOS COMPLEMENTARES) - HORISTA	H			
2.1	COM-48500129	ADMINISTRAÇÃO E CONTROLE (ENGENHEIRO CIVIL MESTRE DE OBRAS E TOPOGRAFO)	MÊS	5,00	8,00000000	40,00000000
TOTAL:						40,00000000
[Serviço]	95330	CURSO DE CAPACITAÇÃO PARA CARPINTEIRO DE FÔRMAS (ENCARGOS COMPLEMENTARES) - HORISTA	H			
1.1	103689	FORNECIMENTO E INSTALAÇÃO DE PLACA DE OBRA COM CHAPA GALVANIZADA E ESTRUTURA DE MADEIRA. AF_03/2022_PS	M2	6,48	0,37290000	2,41639200
1.2	CPVL - 001	ALMOXARIFADO PROVISÓRIO EM MADEIRA	UN	1,00	5,78537200	5,78537200
3.11	COMP-VL-RJ-001	BOCA DE LOBO P/ TUBO DN: 600 MM COM ENTRADA D'ÁGUA	UN	2,00	3,25200000	6,50400000
3.15	92265	FABRICAÇÃO DE FÔRMA PARA VIGAS, EM CHAPA DE MADEIRA COMPENSADA RESINADA, E = 17 MM. AF_09/2020	M2	4,80	0,91100000	4,37280000
3.30	94991	EXECUÇÃO DE PASSEIO (CALÇADA) OU PISO DE CONCRETO COM CONCRETO MOLDADO IN LOCO, USINADO C20, ACABAMENTO CONVENCIONAL, NÃO ARMADO. AF_08/2022	M3	35,82	1,62680000	58,27197600
4.9	COMP-VL-RJ-001	BOCA DE LOBO P/ TUBO DN: 600 MM COM ENTRADA D'ÁGUA	UN	4,00	3,25200000	13,00800000
4.20	94991	EXECUÇÃO DE PASSEIO (CALÇADA) OU PISO DE CONCRETO COM CONCRETO MOLDADO IN LOCO, USINADO C20, ACABAMENTO CONVENCIONAL, NÃO ARMADO. AF_08/2022	M3	31,98	1,62680000	52,02506400
5.11	COMP-VL-RJ-001	BOCA DE LOBO P/ TUBO DN: 600 MM COM ENTRADA D'ÁGUA	UN	4,00	3,25200000	13,00800000
5.22	94991	EXECUÇÃO DE PASSEIO (CALÇADA) OU PISO DE CONCRETO COM CONCRETO MOLDADO IN LOCO, USINADO C20, ACABAMENTO CONVENCIONAL, NÃO ARMADO. AF_08/2022	M3	33,22	1,62680000	54,04229600
6.10	COMP-VL-RJ-001	BOCA DE LOBO P/ TUBO DN: 600 MM COM ENTRADA D'ÁGUA	UN	4,00	3,25200000	13,00800000
6.11	COMP-49620117	CAIXA DE LIGAÇÃO E PASSAGEM C/ ENTRADA D'ÁGUA DN: 600/800 MM	UN	1,00	3,59075000	3,59075000
6.22	94991	EXECUÇÃO DE PASSEIO (CALÇADA) OU PISO DE CONCRETO COM CONCRETO MOLDADO IN LOCO, USINADO C20, ACABAMENTO CONVENCIONAL, NÃO ARMADO. AF_08/2022	M3	32,34	1,62680000	52,61071200
7.11	COMP-VL-RJ-001	BOCA DE LOBO P/ TUBO DN: 600 MM COM ENTRADA D'ÁGUA	UN	4,00	3,25200000	13,00800000
7.22	94991	EXECUÇÃO DE PASSEIO (CALÇADA) OU PISO DE CONCRETO COM CONCRETO MOLDADO IN LOCO, USINADO C20, ACABAMENTO CONVENCIONAL, NÃO ARMADO. AF_08/2022	M3	32,62	1,62680000	53,06621600
TOTAL:						344,71757800
[Serviço]	95332	CURSO DE CAPACITAÇÃO PARA ELETRICISTA (ENCARGOS COMPLEMENTARES) - HORISTA	H			
1.2	CPVL - 001	ALMOXARIFADO PROVISÓRIO EM MADEIRA	UN	1,00	2,11560000	2,11560000
TOTAL:						2,11560000
[Serviço]	95402	CURSO DE CAPACITAÇÃO PARA ENGENHEIRO CIVIL DE OBRA JÚNIOR (ENCARGOS COMPLEMENTARES) - HORISTA	H			

	DETALHAMENTO DOS QUANTITATIVOS						
	OBRA:	REVITALIZAÇÃO DA RUA JAMARI	DATA : 28/07/2025		BDI : 23,38%		
	DESCRIÇÃO:	REVITALIZAÇÃO DA RUA JAMARI - TRECHO; AVENIDA 25 DE AGOSTO A AVENIDA SÃO PAULO	FONTE	VERSÃO	HORA	MES	
	LOCAL:	MUNICÍPIO DE ROLIM DE MOURA	SICRO NOVO	2025/07	-	-	
	CLIENTE:	PREFEITURA MUNICIPAL DE ROLIM DE MOURA	SINAPI	2025/09 SEM DESONERAÇÃO	118,72%	72,48%	
			Composições Próprias	PRÓPRIA	0,00%	0,00%	


ITEM	CÓDIGO	DESCRIÇÃO	UNID	QUANTIDADE DO SERVIÇO	COEFICIENTE DO INSUMO	QUANTIDADE TOTAL
2.1	COM-48500129	ADMINISTRAÇÃO E CONTROLE (ENGENHEIRO CIVIL MESTRE DE OBRAS E TOPOGRAFO)	MÊS	5,00	66,00000000	330,00000000
				TOTAL:		330,00000000
[Serviço]	95390	CURSO DE CAPACITAÇÃO PARA JARDINEIRO (ENCARGOS COMPLEMENTARES) - HORISTA	H			
3.4	98529	CORTE RASO E RECORTE DE ÁRVORE COM DIÂMETRO DE TRONCO MAIOR OU IGUAL A 0,20 M E MENOR QUE 0,40 M. AF_03/2024	UN	3,00	1,15350000	3,46050000
3.5	98526	REMOÇÃO DE RAÍZES REMANESCENTES DE TRONCO DE ÁRVORE COM DIÂMETRO MAIOR OU IGUAL A 0,20 M E MENOR QUE 0,40 M. AF_03/2024	UN	3,00	1,06190000	3,18570000
5.4	98529	CORTE RASO E RECORTE DE ÁRVORE COM DIÂMETRO DE TRONCO MAIOR OU IGUAL A 0,20 M E MENOR QUE 0,40 M. AF_03/2024	UN	3,00	1,15350000	3,46050000
5.5	98526	REMOÇÃO DE RAÍZES REMANESCENTES DE TRONCO DE ÁRVORE COM DIÂMETRO MAIOR OU IGUAL A 0,20 M E MENOR QUE 0,40 M. AF_03/2024	UN	3,00	1,06190000	3,18570000
6.4	98526	REMOÇÃO DE RAÍZES REMANESCENTES DE TRONCO DE ÁRVORE COM DIÂMETRO MAIOR OU IGUAL A 0,20 M E MENOR QUE 0,40 M. AF_03/2024	UN	2,00	1,06190000	2,12380000
7.4	98529	CORTE RASO E RECORTE DE ÁRVORE COM DIÂMETRO DE TRONCO MAIOR OU IGUAL A 0,20 M E MENOR QUE 0,40 M. AF_03/2024	UN	2,00	1,15350000	2,30700000
7.5	98526	REMOÇÃO DE RAÍZES REMANESCENTES DE TRONCO DE ÁRVORE COM DIÂMETRO MAIOR OU IGUAL A 0,20 M E MENOR QUE 0,40 M. AF_03/2024	UN	2,00	1,06190000	2,12380000
				TOTAL:		19,84700000
[Serviço]	95340	CURSO DE CAPACITAÇÃO PARA MARCENEIRO (ENCARGOS COMPLEMENTARES) - HORISTA	H			
1.2	CPVL - 001	ALMOXARIFADO PROVISÓRIO EM MADEIRA	UN	1,00	16,00000000	16,00000000
				TOTAL:		16,00000000
[Serviço]	95423	CURSO DE CAPACITAÇÃO PARA MESTRE DE OBRAS (ENCARGOS COMPLEMENTARES) - MENSALISTA	MES			
2.1	COM-48500129	ADMINISTRAÇÃO E CONTROLE (ENGENHEIRO CIVIL MESTRE DE OBRAS E TOPOGRAFO)	MÊS	5,00	1,00000000	5,00000000
				TOTAL:		5,00000000
[Serviço]	95346	CURSO DE CAPACITAÇÃO PARA MOTORISTA DE BASCULANTE (ENCARGOS COMPLEMENTARES) - HORISTA	H			
3.26	95879	TRANSPORTE COM CAMINHÃO BASCULANTE DE 14 M³, EM VIA URBANA PAVIMENTADA, DMT ATÉ 30 KM (UNIDADE: TXKM). AF_07/2020	TXKM	3.864,00	0,00570000	22,02480000
3.36	100983	CARGA, MANOBRA E DESCARGA DE ENTULHO EM CAMINHÃO BASCULANTE 14 M³ - CARGA COM ESCAVADEIRA HIDRÁULICA (CAÇAMBA DE 0,80 M³ / 111 HP) E DESCARGA LIVRE (UNIDADE: M3). AF_07/2020	M3	255,52	0,02790000	7,12900800
3.37	95876	TRANSPORTE COM CAMINHÃO BASCULANTE DE 14 M³, EM VIA URBANA PAVIMENTADA, DMT ATÉ 30 KM (UNIDADE: M3XKM). AF_07/2020	M3XKM	2.171,92	0,00840000	18,24412800
4.16	95879	TRANSPORTE COM CAMINHÃO BASCULANTE DE 14 M³, EM VIA URBANA PAVIMENTADA, DMT ATÉ 30 KM (UNIDADE: TXKM). AF_07/2020	TXKM	3.511,20	0,00570000	20,01384000
4.26	100983	CARGA, MANOBRA E DESCARGA DE ENTULHO EM CAMINHÃO BASCULANTE 14 M³ - CARGA COM ESCAVADEIRA HIDRÁULICA (CAÇAMBA DE 0,80 M³ / 111 HP) E DESCARGA LIVRE (UNIDADE: M3). AF_07/2020	M3	132,56	0,02790000	3,69842400
4.27	95876	TRANSPORTE COM CAMINHÃO BASCULANTE DE 14 M³, EM VIA URBANA PAVIMENTADA, DMT ATÉ 30 KM (UNIDADE: M3XKM). AF_07/2020	M3XKM	1.126,76	0,00840000	9,46478400
5.18	95879	TRANSPORTE COM CAMINHÃO BASCULANTE DE 14 M³, EM VIA URBANA PAVIMENTADA, DMT ATÉ 30 KM (UNIDADE: TXKM). AF_07/2020	TXKM	3.578,40	0,00570000	20,39688000
5.28	100983	CARGA, MANOBRA E DESCARGA DE ENTULHO EM CAMINHÃO BASCULANTE 14 M³ - CARGA COM ESCAVADEIRA HIDRÁULICA (CAÇAMBA DE 0,80 M³ / 111 HP) E DESCARGA LIVRE (UNIDADE: M3). AF_07/2020	M3	150,75	0,02790000	4,20592500
5.29	95876	TRANSPORTE COM CAMINHÃO BASCULANTE DE 14 M³, EM VIA URBANA PAVIMENTADA, DMT ATÉ 30 KM (UNIDADE: M3XKM). AF_07/2020	M3XKM	1.281,38	0,00840000	10,76359200
6.18	95879	TRANSPORTE COM CAMINHÃO BASCULANTE DE 14 M³, EM VIA URBANA PAVIMENTADA, DMT ATÉ 30 KM (UNIDADE: TXKM). AF_07/2020	TXKM	3.612,00	0,00570000	20,58840000
6.29	100983	CARGA, MANOBRA E DESCARGA DE ENTULHO EM CAMINHÃO BASCULANTE 14 M³ - CARGA COM ESCAVADEIRA HIDRÁULICA (CAÇAMBA DE 0,80 M³ / 111 HP) E DESCARGA LIVRE (UNIDADE: M3). AF_07/2020	M3	144,51	0,02790000	4,03182900
6.30	95876	TRANSPORTE COM CAMINHÃO BASCULANTE DE 14 M³, EM VIA URBANA PAVIMENTADA, DMT ATÉ 30 KM (UNIDADE: M3XKM). AF_07/2020	M3XKM	1.228,34	0,00840000	10,31805600
7.18	95879	TRANSPORTE COM CAMINHÃO BASCULANTE DE 14 M³, EM VIA URBANA PAVIMENTADA, DMT ATÉ 30 KM (UNIDADE: TXKM). AF_07/2020	TXKM	3.578,40	0,00570000	20,39688000
7.28	100983	CARGA, MANOBRA E DESCARGA DE ENTULHO EM CAMINHÃO BASCULANTE 14 M³ - CARGA COM ESCAVADEIRA HIDRÁULICA (CAÇAMBA DE 0,80 M³ / 111 HP) E DESCARGA LIVRE (UNIDADE: M3). AF_07/2020	M3	219,14	0,02790000	6,11400600
7.29	95876	TRANSPORTE COM CAMINHÃO BASCULANTE DE 14 M³, EM VIA URBANA PAVIMENTADA, DMT ATÉ 30 KM (UNIDADE: M3XKM). AF_07/2020	M3XKM	1.862,69	0,00840000	15,64659600
				TOTAL:		193,03714800
[Serviço]	95347	CURSO DE CAPACITAÇÃO PARA MOTORISTA DE CAMINHÃO (ENCARGOS COMPLEMENTARES) - HORISTA	H			
3.7	93369	REATERRO MECANIZADO DE VALA COM ESCAVADEIRA HIDRÁULICA (CAPACIDADE DA	M3	131,62	0,00600000	0,78972000

	DETALHAMENTO DOS QUANTITATIVOS						
	OBRA:	REVITALIZAÇÃO DA RUA JAMARI	DATA : 28/07/2025		BDI : 23,38%		
	DESCRIÇÃO:	REVITALIZAÇÃO DA RUA JAMARI - TRECHO; AVENIDA 25 DE AGOSTO A AVENIDA SÃO PAULO	FONTE	VERSÃO	HORA	MES	
	LOCAL:	MUNICÍPIO DE ROLIM DE MOURA	SICRO NOVO	2025/07	-	-	
	CLIENTE:	PREFEITURA MUNICIPAL DE ROLIM DE MOURA	SINAPI	2025/09 SEM DESONERAÇÃO	118,72%	72,48%	
			Composições Próprias	PROPRIA	0,00%	0,00%	

ITEM	CÓDIGO	DESCRIÇÃO	UNID	QUANTIDADE DO SERVIÇO	COEFICIENTE DO INSUMO	QUANTIDADE TOTAL
3.7	93369	CAÇAMBA: 0,8 M³/POTÊNCIA: 111 HP), LARGURA 1,5 A 2,5 M, PROFUNDIDADE 1,5 A 3,0 M, COM SOLO (SEM SUBSTITUIÇÃO) DE 1ª CATEGORIA, COM COMPACTADOR DE SOLOS DE PERCUSSÃO. AF_08/2023				
3.8	94316	ATERRO MECANIZADO DE VALA COM RETROESCAVADEIRA (CAPACIDADE DA CAÇAMBA DA RETRO: 0,26 M³ / POTÊNCIA: 88 HP), LARGURA ATÉ 1,5 M, PROFUNDIDADE ATÉ 1,5 M, COM SOLO ARGILLO-ARENOSO. AF_08/2023	M3	46,16	0,00600000	0,27696000
4.5	93369	REATERRO MECANIZADO DE VALA COM ESCAVADEIRA HIDRÁULICA (CAPACIDADE DA CAÇAMBA: 0,8 M³/POTÊNCIA: 111 HP), LARGURA 1,5 A 2,5 M, PROFUNDIDADE 1,5 A 3,0 M, COM SOLO (SEM SUBSTITUIÇÃO) DE 1ª CATEGORIA, COM COMPACTADOR DE SOLOS DE PERCUSSÃO. AF_08/2023	M3	93,20	0,00600000	0,55920000
4.6	94316	ATERRO MECANIZADO DE VALA COM RETROESCAVADEIRA (CAPACIDADE DA CAÇAMBA DA RETRO: 0,26 M³ / POTÊNCIA: 88 HP), LARGURA ATÉ 1,5 M, PROFUNDIDADE ATÉ 1,5 M, COM SOLO ARGILLO-ARENOSO. AF_08/2023	M3	41,30	0,00600000	0,24780000
5.7	93369	REATERRO MECANIZADO DE VALA COM ESCAVADEIRA HIDRÁULICA (CAPACIDADE DA CAÇAMBA: 0,8 M³/POTÊNCIA: 111 HP), LARGURA 1,5 A 2,5 M, PROFUNDIDADE 1,5 A 3,0 M, COM SOLO (SEM SUBSTITUIÇÃO) DE 1ª CATEGORIA, COM COMPACTADOR DE SOLOS DE PERCUSSÃO. AF_08/2023	M3	111,57	0,00600000	0,66942000
5.8	94316	ATERRO MECANIZADO DE VALA COM RETROESCAVADEIRA (CAPACIDADE DA CAÇAMBA DA RETRO: 0,26 M³ / POTÊNCIA: 88 HP), LARGURA ATÉ 1,5 M, PROFUNDIDADE ATÉ 1,5 M, COM SOLO ARGILLO-ARENOSO. AF_08/2023	M3	43,32	0,00600000	0,25992000
6.6	93369	REATERRO MECANIZADO DE VALA COM ESCAVADEIRA HIDRÁULICA (CAPACIDADE DA CAÇAMBA: 0,8 M³/POTÊNCIA: 111 HP), LARGURA 1,5 A 2,5 M, PROFUNDIDADE 1,5 A 3,0 M, COM SOLO (SEM SUBSTITUIÇÃO) DE 1ª CATEGORIA, COM COMPACTADOR DE SOLOS DE PERCUSSÃO. AF_08/2023	M3	104,93	0,00600000	0,62958000
6.7	94316	ATERRO MECANIZADO DE VALA COM RETROESCAVADEIRA (CAPACIDADE DA CAÇAMBA DA RETRO: 0,26 M³ / POTÊNCIA: 88 HP), LARGURA ATÉ 1,5 M, PROFUNDIDADE ATÉ 1,5 M, COM SOLO ARGILLO-ARENOSO. AF_08/2023	M3	61,03	0,00600000	0,36618000
7.7	93369	REATERRO MECANIZADO DE VALA COM ESCAVADEIRA HIDRÁULICA (CAPACIDADE DA CAÇAMBA: 0,8 M³/POTÊNCIA: 111 HP), LARGURA 1,5 A 2,5 M, PROFUNDIDADE 1,5 A 3,0 M, COM SOLO (SEM SUBSTITUIÇÃO) DE 1ª CATEGORIA, COM COMPACTADOR DE SOLOS DE PERCUSSÃO. AF_08/2023	M3	131,87	0,00600000	0,79122000
7.8	94316	ATERRO MECANIZADO DE VALA COM RETROESCAVADEIRA (CAPACIDADE DA CAÇAMBA DA RETRO: 0,26 M³ / POTÊNCIA: 88 HP), LARGURA ATÉ 1,5 M, PROFUNDIDADE ATÉ 1,5 M, COM SOLO ARGILLO-ARENOSO. AF_08/2023	M3	42,57	0,00600000	0,25542000
TOTAL:						4,84542000
[Serviço]	95389	CURSO DE CAPACITAÇÃO PARA OPERADOR DE BETONEIRA ESTACIONÁRIA/MISTURADOR (ENCARGOS COMPLEMENTARES) - HORISTA	H			
1.2	CPVL - 001	ALMOXARIFADO PROVISÓRIO EM MADEIRA	UN	1,00	3,29722400	3,29722400
3.11	COMP-VL-RJ-001	BOCA DE LOBO P/ TUBO DN: 600 MM COM ENTRADA D'ÁGUA	UN	2,00	3,63613517	7,27227034
3.12	103332	ALVENARIA DE VEDAÇÃO DE BLOCOS CERÂMICOS FURADOS NA HORIZONTAL DE 9X14X19 CM (ESPESSURA 9 CM) E ARGAMASSA DE ASSENTAMENTO COM PREPARO EM BETONEIRA. AF_12/2021	M2	3,60	0,04725000	0,17010000
3.14	87690	CONTRAPISO EM ARGAMASSA TRAÇO 1:4 (CIMENTO E AREIA), PREPARO MECÂNICO COM BETONEIRA 400 L, APLICADO EM ÁREAS SECAS SOBRE LAJE, NÃO ADERIDO, ACABAMENTO NÃO REFORÇADO, ESPESSURA 5CM. AF_07/2021	M2	9,58	0,29439500	2,82030410
4.9	COMP-VL-RJ-001	BOCA DE LOBO P/ TUBO DN: 600 MM COM ENTRADA D'ÁGUA	UN	4,00	3,63613517	14,54454068
5.11	COMP-VL-RJ-001	BOCA DE LOBO P/ TUBO DN: 600 MM COM ENTRADA D'ÁGUA	UN	4,00	3,63613517	14,54454068
6.10	COMP-VL-RJ-001	BOCA DE LOBO P/ TUBO DN: 600 MM COM ENTRADA D'ÁGUA	UN	4,00	3,63613517	14,54454068
6.11	COMP-49620117	CAIXA DE LIGAÇÃO E PASSAGEM C/ ENTRADA D'ÁGUA DN: 600/800 MM	UN	1,00	5,62925432	5,62925432
7.11	COMP-VL-RJ-001	BOCA DE LOBO P/ TUBO DN: 600 MM COM ENTRADA D'ÁGUA	UN	4,00	3,63613517	14,54454068
TOTAL:						77,36731548
[Serviço]	95356	CURSO DE CAPACITAÇÃO PARA OPERADOR DE DEMARCADORA DE FAIXAS (ENCARGOS COMPLEMENTARES) - HORISTA	H			
3.35	102512	PINTURA DE EIXO VIÁRIO SOBRE ASFALTO COM TINTA RETRORREFLETIVA A BASE DE RESINA ACRÍLICA COM MICROESFERAS DE VIDRO, E = 10 CM, APLICAÇÃO MECÂNICA COM DEMARCADORA AUTOPROPELIDA. AF_05/2021	M	56,73	0,03370000	1,91180100
4.25	102512	PINTURA DE EIXO VIÁRIO SOBRE ASFALTO COM TINTA RETRORREFLETIVA A BASE DE RESINA ACRÍLICA COM MICROESFERAS DE VIDRO, E = 10 CM, APLICAÇÃO MECÂNICA COM DEMARCADORA AUTOPROPELIDA. AF_05/2021	M	55,34	0,03370000	1,86495800
5.27	102512	PINTURA DE EIXO VIÁRIO SOBRE ASFALTO COM TINTA RETRORREFLETIVA A BASE DE RESINA ACRÍLICA COM MICROESFERAS DE VIDRO, E = 10 CM, APLICAÇÃO MECÂNICA COM DEMARCADORA AUTOPROPELIDA. AF_05/2021	M	55,21	0,03370000	1,86057700
6.28	102512	PINTURA DE EIXO VIÁRIO SOBRE ASFALTO COM TINTA RETRORREFLETIVA A BASE DE RESINA ACRÍLICA COM MICROESFERAS DE VIDRO, E = 10 CM, APLICAÇÃO MECÂNICA COM DEMARCADORA AUTOPROPELIDA. AF_05/2021	M	54,27	0,03370000	1,82889900
7.27	102512	PINTURA DE EIXO VIÁRIO SOBRE ASFALTO COM TINTA RETRORREFLETIVA A BASE DE RESINA ACRÍLICA COM MICROESFERAS DE VIDRO, E = 10 CM, APLICAÇÃO MECÂNICA COM DEMARCADORA AUTOPROPELIDA. AF_05/2021	M	49,71	0,03370000	1,67522700
TOTAL:						9,14146200

	DETALHAMENTO DOS QUANTITATIVOS						
	OBRA:	REVITALIZAÇÃO DA RUA JAMARI	DATA : 28/07/2025		BDI : 23,38%		
	DESCRIÇÃO:	REVITALIZAÇÃO DA RUA JAMARI - TRECHO; AVENIDA 25 DE AGOSTO A AVENIDA SÃO PAULO	FONTE	VERSÃO	HORA	MES	
	LOCAL:	MUNICÍPIO DE ROLIM DE MOURA	SICRO NOVO	2025/07	-	-	
	CLIENTE:	PREFEITURA MUNICIPAL DE ROLIM DE MOURA	SINAPI	2025/09 SEM DESONERAÇÃO	118,72%	72,48%	
			Composições Próprias	PROPRIA	0,00%	0,00%	

ITEM	CÓDIGO	DESCRIÇÃO	UNID	QUANTIDADE DO SERVIÇO	COEFICIENTE DO INSUMO	QUANTIDADE TOTAL
[Serviço]	95357	CURSO DE CAPACITAÇÃO PARA OPERADOR DE ESCAVADEIRA (ENCARGOS COMPLEMENTARES) - HORISTA	H			
3.3	97636	DEMOLIÇÃO PARCIAL DE PAVIMENTO ASFÁLTICO, DE FORMA MECANIZADA, SEM REAPROVEITAMENTO. AF_09/2023	M2	39,88	0,12220000	4,87333600
3.5	98526	REMOÇÃO DE RAÍZES REMANESCENTES DE TRONCO DE ÁRVORE COM DIÂMETRO MAIOR OU IGUAL A 0,20 M E MENOR QUE 0,40 M. AF_03/2024	UN	3,00	1,06190000	3,18570000
3.6	102303	ESCAVAÇÃO MECANIZADA DE VALA COM PROF. ATÉ 1,5 M (MÉDIA MONTANTE E JUSANTE/UMA COMPOSIÇÃO POR TRECHO), RETROESCAV. (0,26 M3), LARG. DE 0,8 M A 1,5 M, EM SOLO MOLE, LOCAIS COM BAIXO NÍVEL DE INTERFERÊNCIA. AF_09/2024	M3	254,70	0,08544200	21,76207740
3.7	93369	REATERRO MECANIZADO DE VALA COM ESCAVADEIRA HIDRÁULICA (CAPACIDADE DA CAÇAMBA: 0,8 M³/POTÊNCIA: 111 HP), LARGURA 1,5 A 2,5 M, PROFUNDIDADE 1,5 A 3,0 M, COM SOLO (SEM SUBSTITUIÇÃO) DE 1ª CATEGORIA, COM COMPACTADOR DE SOLOS DE PERCUSSÃO. AF_08/2023	M3	131,62	0,06800000	8,95016000
3.8	94316	ATERRO MECANIZADO DE VALA COM RETROESCAVADEIRA (CAPACIDADE DA CAÇAMBA DA RETRO: 0,26 M³ / POTÊNCIA: 88 HP), LARGURA ATÉ 1,5 M, PROFUNDIDADE ATÉ 1,5 M, COM SOLO ARGILLO-ARENOSO. AF_08/2023	M3	46,16	0,09330000	4,30672800
3.9	101623	PREPARO DE FUNDO DE VALA COM LARGURA MENOR QUE 1,5 M, COM CAMADA DE BRITA, LANÇAMENTO MECANIZADO. AF_08/2020	M3	6,35	0,76780000	4,87553000
3.10	92212	TUBO DE CONCRETO PARA REDES COLETORAS DE ÁGUAS PLUVIAIS, DIÂMETRO DE 600 MM, JUNTA RÍGIDA, INSTALADO EM LOCAL COM BAIXO NÍVEL DE INTERFERÊNCIAS - FORNECIMENTO E ASSENTAMENTO. AF_03/2024	M	127,00	0,21850000	27,74950000
3.11	COMP-VL-RJ-001	BOCA DE LOBO P/ TUBO DN: 600 MM COM ENTRADA D'ÁGUA	UN	2,00	0,10906040	0,21812080
3.36	100983	CARGA, MANOBRA E DESCARGA DE ENTULHO EM CAMINHÃO BASCULANTE 14 M³ - CARGA COM ESCAVADEIRA HIDRÁULICA (CAÇAMBA DE 0,80 M³ / 111 HP) E DESCARGA LIVRE (UNIDADE: M3). AF_07/2020	M3	255,52	0,01680000	4,29273600
4.3	97636	DEMOLIÇÃO PARCIAL DE PAVIMENTO ASFÁLTICO, DE FORMA MECANIZADA, SEM REAPROVEITAMENTO. AF_09/2023	M2	45,19	0,12220000	5,52221800
4.4	102303	ESCAVAÇÃO MECANIZADA DE VALA COM PROF. ATÉ 1,5 M (MÉDIA MONTANTE E JUSANTE/UMA COMPOSIÇÃO POR TRECHO), RETROESCAV. (0,26 M3), LARG. DE 0,8 M A 1,5 M, EM SOLO MOLE, LOCAIS COM BAIXO NÍVEL DE INTERFERÊNCIA. AF_09/2024	M3	185,11	0,08544200	15,81616862
4.5	93369	REATERRO MECANIZADO DE VALA COM ESCAVADEIRA HIDRÁULICA (CAPACIDADE DA CAÇAMBA: 0,8 M³/POTÊNCIA: 111 HP), LARGURA 1,5 A 2,5 M, PROFUNDIDADE 1,5 A 3,0 M, COM SOLO (SEM SUBSTITUIÇÃO) DE 1ª CATEGORIA, COM COMPACTADOR DE SOLOS DE PERCUSSÃO. AF_08/2023	M3	93,20	0,06800000	6,33760000
4.6	94316	ATERRO MECANIZADO DE VALA COM RETROESCAVADEIRA (CAPACIDADE DA CAÇAMBA DA RETRO: 0,26 M³ / POTÊNCIA: 88 HP), LARGURA ATÉ 1,5 M, PROFUNDIDADE ATÉ 1,5 M, COM SOLO ARGILLO-ARENOSO. AF_08/2023	M3	41,30	0,09330000	3,85329000
4.7	101623	PREPARO DE FUNDO DE VALA COM LARGURA MENOR QUE 1,5 M, COM CAMADA DE BRITA, LANÇAMENTO MECANIZADO. AF_08/2020	M3	4,15	0,76780000	3,18637000
4.8	92212	TUBO DE CONCRETO PARA REDES COLETORAS DE ÁGUAS PLUVIAIS, DIÂMETRO DE 600 MM, JUNTA RÍGIDA, INSTALADO EM LOCAL COM BAIXO NÍVEL DE INTERFERÊNCIAS - FORNECIMENTO E ASSENTAMENTO. AF_03/2024	M	83,00	0,21850000	18,13550000
4.9	COMP-VL-RJ-001	BOCA DE LOBO P/ TUBO DN: 600 MM COM ENTRADA D'ÁGUA	UN	4,00	0,10906040	0,43624160
4.26	100983	CARGA, MANOBRA E DESCARGA DE ENTULHO EM CAMINHÃO BASCULANTE 14 M³ - CARGA COM ESCAVADEIRA HIDRÁULICA (CAÇAMBA DE 0,80 M³ / 111 HP) E DESCARGA LIVRE (UNIDADE: M3). AF_07/2020	M3	132,56	0,01680000	2,22700800
5.3	97636	DEMOLIÇÃO PARCIAL DE PAVIMENTO ASFÁLTICO, DE FORMA MECANIZADA, SEM REAPROVEITAMENTO. AF_09/2023	M2	59,08	0,12220000	7,21957600
5.5	98526	REMOÇÃO DE RAÍZES REMANESCENTES DE TRONCO DE ÁRVORE COM DIÂMETRO MAIOR OU IGUAL A 0,20 M E MENOR QUE 0,40 M. AF_03/2024	UN	3,00	1,06190000	3,18570000
5.6	102303	ESCAVAÇÃO MECANIZADA DE VALA COM PROF. ATÉ 1,5 M (MÉDIA MONTANTE E JUSANTE/UMA COMPOSIÇÃO POR TRECHO), RETROESCAV. (0,26 M3), LARG. DE 0,8 M A 1,5 M, EM SOLO MOLE, LOCAIS COM BAIXO NÍVEL DE INTERFERÊNCIA. AF_09/2024	M3	234,12	0,08544200	20,00368104
5.7	93369	REATERRO MECANIZADO DE VALA COM ESCAVADEIRA HIDRÁULICA (CAPACIDADE DA CAÇAMBA: 0,8 M³/POTÊNCIA: 111 HP), LARGURA 1,5 A 2,5 M, PROFUNDIDADE 1,5 A 3,0 M, COM SOLO (SEM SUBSTITUIÇÃO) DE 1ª CATEGORIA, COM COMPACTADOR DE SOLOS DE PERCUSSÃO. AF_08/2023	M3	111,57	0,06800000	7,58676000
5.8	94316	ATERRO MECANIZADO DE VALA COM RETROESCAVADEIRA (CAPACIDADE DA CAÇAMBA DA RETRO: 0,26 M³ / POTÊNCIA: 88 HP), LARGURA ATÉ 1,5 M, PROFUNDIDADE ATÉ 1,5 M, COM SOLO ARGILLO-ARENOSO. AF_08/2023	M3	43,32	0,09330000	4,04175600
5.9	101623	PREPARO DE FUNDO DE VALA COM LARGURA MENOR QUE 1,5 M, COM CAMADA DE BRITA, LANÇAMENTO MECANIZADO. AF_08/2020	M3	5,25	0,76780000	4,03095000
5.10	92212	TUBO DE CONCRETO PARA REDES COLETORAS DE ÁGUAS PLUVIAIS, DIÂMETRO DE 600 MM, JUNTA RÍGIDA, INSTALADO EM LOCAL COM BAIXO NÍVEL DE INTERFERÊNCIAS - FORNECIMENTO E ASSENTAMENTO. AF_03/2024	M	105,00	0,21850000	22,94250000
5.11	COMP-VL-RJ-001	BOCA DE LOBO P/ TUBO DN: 600 MM COM ENTRADA D'ÁGUA	UN	4,00	0,10906040	0,43624160
5.28	100983	CARGA, MANOBRA E DESCARGA DE ENTULHO EM CAMINHÃO BASCULANTE 14 M³ - CARGA COM ESCAVADEIRA HIDRÁULICA (CAÇAMBA DE 0,80 M³ / 111 HP) E DESCARGA LIVRE (UNIDADE: M3). AF_07/2020	M3	150,75	0,01680000	2,53260000
6.3	97636	DEMOLIÇÃO PARCIAL DE PAVIMENTO ASFÁLTICO, DE FORMA MECANIZADA, SEM REAPROVEITAMENTO. AF_09/2023	M2	54,38	0,12220000	6,64523600
6.4	98526	REMOÇÃO DE RAÍZES REMANESCENTES DE TRONCO DE ÁRVORE COM DIÂMETRO MAIOR OU IGUAL A 0,20 M E MENOR QUE 0,40 M. AF_03/2024	UN	2,00	1,06190000	2,12380000
6.5	102303	ESCAVAÇÃO MECANIZADA DE VALA COM PROF. ATÉ 1,5 M (MÉDIA MONTANTE E JUSANTE/UMA COMPOSIÇÃO POR TRECHO), RETROESCAV. (0,26 M3), LARG. DE 0,8 M A 1,5 M, EM SOLO MOLE, LOCAIS COM BAIXO NÍVEL DE INTERFERÊNCIA. AF_09/2024	M3	213,79	0,08544200	18,26664518
6.6	93369	REATERRO MECANIZADO DE VALA COM ESCAVADEIRA HIDRÁULICA (CAPACIDADE DA CAÇAMBA: 0,8 M³/POTÊNCIA: 111 HP), LARGURA 1,5 A 2,5 M, PROFUNDIDADE 1,5 A 3,0 M, COM SOLO (SEM SUBSTITUIÇÃO) DE 1ª CATEGORIA, COM COMPACTADOR DE SOLOS DE	M3	104,93	0,06800000	7,13524000

	DETALHAMENTO DOS QUANTITATIVOS						
	OBRA:	REVITALIZAÇÃO DA RUA JAMARI	DATA : 28/07/2025		BDI : 23,38%		
	DESCRIÇÃO:	REVITALIZAÇÃO DA RUA JAMARI - TRECHO; AVENIDA 25 DE AGOSTO A AVENIDA SÃO PAULO	FONTE	VERSÃO	HORA	MES	
	LOCAL:	MUNICÍPIO DE ROLIM DE MOURA	SICRO NOVO	2025/07	-	-	
	CLIENTE:	PREFEITURA MUNICIPAL DE ROLIM DE MOURA	SINAPI	2025/09 SEM DESONERAÇÃO	118,72%	72.48%	
			Composições Próprias	PRÓPRIA	0,00%	0,00%	

ITEM	CÓDIGO	DESCRIÇÃO	UNID	QUANTIDADE DO SERVIÇO	COEFICIENTE DO INSUMO	QUANTIDADE TOTAL
6.6	93369	PERCUSSÃO. AF_08/2023				
6.7	94316	ATERRO MECANIZADO DE VALA COM RETROESCAVADEIRA (CAPACIDADE DA CAÇAMBA DA RETRO: 0,26 M³ / POTÊNCIA: 88 HP), LARGURA ATÉ 1,5 M, PROFUNDIDADE ATÉ 1,5 M, COM SOLO ARGILO-ARENOSO. AF_08/2023	M3	61,03	0,09330000	5,69409900
6.8	101623	PREPARO DE FUNDO DE VALA COM LARGURA MENOR QUE 1,5 M, COM CAMADA DE BRITA, LANÇAMENTO MECANIZADO. AF_08/2020	M3	4,75	0,76780000	3,64705000
6.9	92212	TUBO DE CONCRETO PARA REDES COLETORAS DE ÁGUAS PLUVIAIS, DIÂMETRO DE 600 MM, JUNTA RÍGIDA, INSTALADO EM LOCAL COM BAIXO NÍVEL DE INTERFERÊNCIAS - FORNECIMENTO E ASSENTAMENTO. AF_03/2024	M	95,00	0,21850000	20,75750000
6.10	COMP-VL-RJ-001	BOCA DE LOBO P/ TUBO DN: 600 MM COM ENTRADA D'ÁGUA	UN	4,00	0,10906040	0,43624160
6.11	COMP-49620117	CAIXA DE LIGAÇÃO E PASSAGEM C/ ENTRADA D'ÁGUA DN: 600/800 MM	UN	1,00	0,17313338	0,17313338
6.29	100983	CARGA, MANOBRA E DESCARGA DE ENTULHO EM CAMINHÃO BASCULANTE 14 M³ - CARGA COM ESCAVADEIRA HIDRÁULICA (CAÇAMBA DE 0,80 M³ / 111 HP) E DESCARGA LIVRE (UNIDADE: M3). AF_07/2020	M3	144,51	0,01680000	2,42776800
7.3	97636	DEMOLIÇÃO PARCIAL DE PAVIMENTO ASFÁLTICO, DE FORMA MECANIZADA, SEM REAPROVEITAMENTO. AF_09/2023	M2	42,93	0,12220000	5,24604600
7.5	98526	REMOÇÃO DE RAÍZES REMANESCENTES DE TRONCO DE ÁRVORE COM DIÂMETRO MAIOR OU IGUAL A 0,20 M E MENOR QUE 0,40 M. AF_03/2024	UN	2,00	1,06190000	2,12380000
7.6	102303	ESCAVAÇÃO MECANIZADA DE VALA COM PROF. ATÉ 1,5 M (MÉDIA MONTANTE E JUSANTE/UMA COMPOSIÇÃO POR TRECHO), RETROESCAV. (0,26 M3), LARG. DE 0,8 M A 1,5 M, EM SOLO MOLE, LOCAIS COM BAIXO NÍVEL DE INTERFERÊNCIA. AF_09/2024	M3	252,88	0,08544200	21,60657296
7.7	93369	REATERRO MECANIZADO DE VALA COM ESCAVADEIRA HIDRÁULICA (CAPACIDADE DA CAÇAMBA: 0,8 M³/POTÊNCIA: 111 HP), LARGURA 1,5 A 2,5 M, PROFUNDIDADE 1,5 A 3,0 M, COM SOLO (SEM SUBSTITUIÇÃO) DE 1ª CATEGORIA, COM COMPACTADOR DE SOLOS DE PERCUSSÃO. AF_08/2023	M3	131,87	0,06800000	8,96716000
7.8	94316	ATERRO MECANIZADO DE VALA COM RETROESCAVADEIRA (CAPACIDADE DA CAÇAMBA DA RETRO: 0,26 M³ / POTÊNCIA: 88 HP), LARGURA ATÉ 1,5 M, PROFUNDIDADE ATÉ 1,5 M, COM SOLO ARGILO-ARENOSO. AF_08/2023	M3	42,57	0,09330000	3,97178100
7.9	101623	PREPARO DE FUNDO DE VALA COM LARGURA MENOR QUE 1,5 M, COM CAMADA DE BRITA, LANÇAMENTO MECANIZADO. AF_08/2020	M3	6,55	0,76780000	5,02909000
7.10	92212	TUBO DE CONCRETO PARA REDES COLETORAS DE ÁGUAS PLUVIAIS, DIÂMETRO DE 600 MM, JUNTA RÍGIDA, INSTALADO EM LOCAL COM BAIXO NÍVEL DE INTERFERÊNCIAS - FORNECIMENTO E ASSENTAMENTO. AF_03/2024	M	131,00	0,21850000	28,62350000
7.11	COMP-VL-RJ-001	BOCA DE LOBO P/ TUBO DN: 600 MM COM ENTRADA D'ÁGUA	UN	4,00	0,10906040	0,43624160
7.28	100983	CARGA, MANOBRA E DESCARGA DE ENTULHO EM CAMINHÃO BASCULANTE 14 M³ - CARGA COM ESCAVADEIRA HIDRÁULICA (CAÇAMBA DE 0,80 M³ / 111 HP) E DESCARGA LIVRE (UNIDADE: M3). AF_07/2020	M3	219,14	0,01680000	3,68155200
TOTAL:						354,70050578

[Serviço]	95360	CURSO DE CAPACITAÇÃO PARA OPERADOR DE MÁQUINAS E EQUIPAMENTOS (ENCARGOS COMPLEMENTARES) - HORISTA	H			
3.7	93369	REATERRO MECANIZADO DE VALA COM ESCAVADEIRA HIDRÁULICA (CAPACIDADE DA CAÇAMBA: 0,8 M³/POTÊNCIA: 111 HP), LARGURA 1,5 A 2,5 M, PROFUNDIDADE 1,5 A 3,0 M, COM SOLO (SEM SUBSTITUIÇÃO) DE 1ª CATEGORIA, COM COMPACTADOR DE SOLOS DE PERCUSSÃO. AF_08/2023	M3	131,62	0,12520000	16,47882400
3.8	94316	ATERRO MECANIZADO DE VALA COM RETROESCAVADEIRA (CAPACIDADE DA CAÇAMBA DA RETRO: 0,26 M³ / POTÊNCIA: 88 HP), LARGURA ATÉ 1,5 M, PROFUNDIDADE ATÉ 1,5 M, COM SOLO ARGILO-ARENOSO. AF_08/2023	M3	46,16	0,16340000	7,54254400
3.9	101623	PREPARO DE FUNDO DE VALA COM LARGURA MENOR QUE 1,5 M, COM CAMADA DE BRITA, LANÇAMENTO MECANIZADO. AF_08/2020	M3	6,35	0,13840000	0,87884000
3.11	COMP-VL-RJ-001	BOCA DE LOBO P/ TUBO DN: 600 MM COM ENTRADA D'ÁGUA	UN	2,00	0,59280000	1,18560000
3.15	92265	FABRICAÇÃO DE FÔRMA PARA VIGAS, EM CHAPA DE MADEIRA COMPENSADA RESINADA, E = 17 MM. AF_09/2020	M2	4,80	0,28700000	1,37760000
4.5	93369	REATERRO MECANIZADO DE VALA COM ESCAVADEIRA HIDRÁULICA (CAPACIDADE DA CAÇAMBA: 0,8 M³/POTÊNCIA: 111 HP), LARGURA 1,5 A 2,5 M, PROFUNDIDADE 1,5 A 3,0 M, COM SOLO (SEM SUBSTITUIÇÃO) DE 1ª CATEGORIA, COM COMPACTADOR DE SOLOS DE PERCUSSÃO. AF_08/2023	M3	93,20	0,12520000	11,66864000
4.6	94316	ATERRO MECANIZADO DE VALA COM RETROESCAVADEIRA (CAPACIDADE DA CAÇAMBA DA RETRO: 0,26 M³ / POTÊNCIA: 88 HP), LARGURA ATÉ 1,5 M, PROFUNDIDADE ATÉ 1,5 M, COM SOLO ARGILO-ARENOSO. AF_08/2023	M3	41,30	0,16340000	6,74842000
4.7	101623	PREPARO DE FUNDO DE VALA COM LARGURA MENOR QUE 1,5 M, COM CAMADA DE BRITA, LANÇAMENTO MECANIZADO. AF_08/2020	M3	4,15	0,13840000	0,57436000
4.9	COMP-VL-RJ-001	BOCA DE LOBO P/ TUBO DN: 600 MM COM ENTRADA D'ÁGUA	UN	4,00	0,59280000	2,37120000
5.7	93369	REATERRO MECANIZADO DE VALA COM ESCAVADEIRA HIDRÁULICA (CAPACIDADE DA CAÇAMBA: 0,8 M³/POTÊNCIA: 111 HP), LARGURA 1,5 A 2,5 M, PROFUNDIDADE 1,5 A 3,0 M, COM SOLO (SEM SUBSTITUIÇÃO) DE 1ª CATEGORIA, COM COMPACTADOR DE SOLOS DE PERCUSSÃO. AF_08/2023	M3	111,57	0,12520000	13,96856400
5.8	94316	ATERRO MECANIZADO DE VALA COM RETROESCAVADEIRA (CAPACIDADE DA CAÇAMBA DA RETRO: 0,26 M³ / POTÊNCIA: 88 HP), LARGURA ATÉ 1,5 M, PROFUNDIDADE ATÉ 1,5 M, COM SOLO ARGILO-ARENOSO. AF_08/2023	M3	43,32	0,16340000	7,07848800
5.9	101623	PREPARO DE FUNDO DE VALA COM LARGURA MENOR QUE 1,5 M, COM CAMADA DE BRITA, LANÇAMENTO MECANIZADO. AF_08/2020	M3	5,25	0,13840000	0,72660000
5.11	COMP-VL-RJ-001	BOCA DE LOBO P/ TUBO DN: 600 MM COM ENTRADA D'ÁGUA	UN	4,00	0,59280000	2,37120000
6.6	93369	REATERRO MECANIZADO DE VALA COM ESCAVADEIRA HIDRÁULICA (CAPACIDADE DA	M3	104,93	0,12520000	13,13723600

	DETALHAMENTO DOS QUANTITATIVOS							
	OBRA:	REVITALIZAÇÃO DA RUA JAMARI	DATA : 28/07/2025		BDI : 23,38%			
	DESCRIÇÃO:	REVITALIZAÇÃO DA RUA JAMARI - TRECHO; AVENIDA 25 DE AGOSTO A AVENIDA SÃO PAULO	FONTE	VERSÃO	HORA	MES		
	LOCAL:	MUNICÍPIO DE ROLIM DE MOURA	SICRO NOVO	2025/07	-	-		
	CLIENTE:	PREFEITURA MUNICIPAL DE ROLIM DE MOURA	SINAPI	2025/09 SEM DESONERAÇÃO	118,72%	72,48%		
			Composições Próprias	PROPRIA	0,00%	0,00%		

ITEM	CÓDIGO	DESCRIÇÃO	UNID	QUANTIDADE DO SERVIÇO	COEFICIENTE DO INSUMO	QUANTIDADE TOTAL
6.6	93369	CAÇAMBA: 0,8 M³/POTÊNCIA: 111 HP), LARGURA 1,5 A 2,5 M, PROFUNDIDADE 1,5 A 3,0 M, COM SOLO (SEM SUBSTITUIÇÃO) DE 1ª CATEGORIA, COM COMPACTADOR DE SOLOS DE PERCUSSÃO. AF_08/2023				
6.7	94316	ATERRO MECANIZADO DE VALA COM RETROESCAVADEIRA (CAPACIDADE DA CAÇAMBA DA RETRO: 0,26 M³ / POTÊNCIA: 88 HP), LARGURA ATÉ 1,5 M, PROFUNDIDADE ATÉ 1,5 M, COM SOLO ARGILLO-ARENOSO. AF_08/2023	M3	61,03	0,16340000	9,97230200
6.8	101623	PREPARO DE FUNDO DE VALA COM LARGURA MENOR QUE 1,5 M, COM CAMADA DE BRITA, LANÇAMENTO MECANIZADO. AF_08/2020	M3	4,75	0,13840000	0,65740000
6.10	COMP-VL-RJ-001	BOCA DE LOBO P/ TUBO DN: 600 MM COM ENTRADA D'ÁGUA	UN	4,00	0,59280000	2,37120000
6.11	COMP-49620117	CAIXA DE LIGAÇÃO E PASSAGEM C/ ENTRADA D'ÁGUA DN: 600/800 MM	UN	1,00	0,65455000	0,65455000
7.7	93369	REATERRO MECANIZADO DE VALA COM ESCAVADEIRA HIDRÁULICA (CAPACIDADE DA CAÇAMBA: 0,8 M³/POTÊNCIA: 111 HP), LARGURA 1,5 A 2,5 M, PROFUNDIDADE 1,5 A 3,0 M, COM SOLO (SEM SUBSTITUIÇÃO) DE 1ª CATEGORIA, COM COMPACTADOR DE SOLOS DE PERCUSSÃO. AF_08/2023	M3	131,87	0,12520000	16,51012400
7.8	94316	ATERRO MECANIZADO DE VALA COM RETROESCAVADEIRA (CAPACIDADE DA CAÇAMBA DA RETRO: 0,26 M³ / POTÊNCIA: 88 HP), LARGURA ATÉ 1,5 M, PROFUNDIDADE ATÉ 1,5 M, COM SOLO ARGILLO-ARENOSO. AF_08/2023	M3	42,57	0,16340000	6,95593800
7.9	101623	PREPARO DE FUNDO DE VALA COM LARGURA MENOR QUE 1,5 M, COM CAMADA DE BRITA, LANÇAMENTO MECANIZADO. AF_08/2020	M3	6,55	0,13840000	0,90652000
7.11	COMP-VL-RJ-001	BOCA DE LOBO P/ TUBO DN: 600 MM COM ENTRADA D'ÁGUA	UN	4,00	0,59280000	2,37120000
TOTAL:						126,50735000

[Serviço]	95361	CURSO DE CAPACITAÇÃO PARA OPERADOR DE MARTELETE OU MARTELETEIRO (ENCARGOS COMPLEMENTARES) - HORISTA	H			
3.1	104796	DEMOLIÇÃO DE GUIAS, SARJETAS OU SARJETÕES, DE FORMA MECANIZADA, SEM REAPROVEITAMENTO. AF_09/2023	M	422,80	0,15500000	65,53400000
4.1	104796	DEMOLIÇÃO DE GUIAS, SARJETAS OU SARJETÕES, DE FORMA MECANIZADA, SEM REAPROVEITAMENTO. AF_09/2023	M	401,20	0,15500000	62,18600000
5.1	104796	DEMOLIÇÃO DE GUIAS, SARJETAS OU SARJETÕES, DE FORMA MECANIZADA, SEM REAPROVEITAMENTO. AF_09/2023	M	429,90	0,15500000	66,63450000
6.1	104796	DEMOLIÇÃO DE GUIAS, SARJETAS OU SARJETÕES, DE FORMA MECANIZADA, SEM REAPROVEITAMENTO. AF_09/2023	M	404,90	0,15500000	62,75950000
7.1	104796	DEMOLIÇÃO DE GUIAS, SARJETAS OU SARJETÕES, DE FORMA MECANIZADA, SEM REAPROVEITAMENTO. AF_09/2023	M	377,40	0,15500000	58,49700000
TOTAL:						315,61100000
[Serviço]	95364	CURSO DE CAPACITAÇÃO PARA OPERADOR DE PÁ CARREGADEIRA (ENCARGOS COMPLEMENTARES) - HORISTA	H			


3.38	96158	MINICARREGADEIRA SOBRE RODAS POTENCIA 47HP CAPACIDADE OPERACAO 646 KG, COM VASSOURA MECÂNICA ACOPLADA - CHP DIURNO. AF_03/2017	CHP	2,00	1,00000000	2,00000000
4.28	96158	MINICARREGADEIRA SOBRE RODAS POTENCIA 47HP CAPACIDADE OPERACAO 646 KG, COM VASSOURA MECÂNICA ACOPLADA - CHP DIURNO. AF_03/2017	CHP	2,00	1,00000000	2,00000000
5.30	96158	MINICARREGADEIRA SOBRE RODAS POTENCIA 47HP CAPACIDADE OPERACAO 646 KG, COM VASSOURA MECÂNICA ACOPLADA - CHP DIURNO. AF_03/2017	CHP	2,00	1,00000000	2,00000000
6.31	96158	MINICARREGADEIRA SOBRE RODAS POTENCIA 47HP CAPACIDADE OPERACAO 646 KG, COM VASSOURA MECÂNICA ACOPLADA - CHP DIURNO. AF_03/2017	CHP	2,00	1,00000000	2,00000000
7.30	96158	MINICARREGADEIRA SOBRE RODAS POTENCIA 47HP CAPACIDADE OPERACAO 646 KG, COM VASSOURA MECÂNICA ACOPLADA - CHP DIURNO. AF_03/2017	CHP	2,00	1,00000000	2,00000000
TOTAL:						10,00000000

[Serviço]	95371	CURSO DE CAPACITAÇÃO PARA PEDREIRO (ENCARGOS COMPLEMENTARES) - HORISTA	H			
1.2	CPVL - 001	ALMOXARIFADO PROVISÓRIO EM MADEIRA	UN	1,00	3,19200000	3,19200000
3.1	104796	DEMOLIÇÃO DE GUIAS, SARJETAS OU SARJETÕES, DE FORMA MECANIZADA, SEM REAPROVEITAMENTO. AF_09/2023	M	422,80	0,17590000	74,37052000
3.3	97636	DEMOLIÇÃO PARCIAL DE PAVIMENTO ASFÁLTICO, DE FORMA MECANIZADA, SEM REAPROVEITAMENTO. AF_09/2023	M2	39,88	0,24330000	9,70280400
3.9	101623	PREPARO DE FUNDO DE VALA COM LARGURA MENOR QUE 1,5 M, COM CAMADA DE BRITA, LANÇAMENTO MECANIZADO. AF_08/2020	M3	6,35	0,92130000	5,85025500
3.11	COMP-VL-RJ-001	BOCA DE LOBO P/ TUBO DN: 600 MM COM ENTRADA D'ÁGUA	UN	2,00	14,84120000	29,68240000
3.12	103332	ALVENARIA DE VEDAÇÃO DE BLOCOS CERÂMICOS FURADOS NA HORIZONTAL DE 9X14X19 CM (ESPESSURA 9 CM) E ARGAMASSA DE ASSENTAMENTO COM PREPARO EM BETONEIRA. AF_12/2021	M2	3,60	2,20000000	7,92000000
3.13	87794	EMBOÇO OU MASSA ÚNICA EM ARGAMASSA TRAÇO 1:2:8, PREPARO MANUAL, APLICADA MANUALMENTE EM PANOS CEGOS DE FACHADA (SEM PRESENÇA DE VÃOS), ESPESSURA DE 25 MM. AF_09/2022	M2	26,00	0,40900000	10,63400000
3.14	87690	CONTRAPISO EM ARGAMASSA TRAÇO 1:4 (CIMENTO E AREIA), PREPARO MECÂNICO COM BETONEIRA 400 L, APLICADO EM ÁREAS SECAS SOBRE LAJE, NÃO ADERIDO, ACABAMENTO NÃO REFORÇADO, ESPESSURA 5CM. AF_07/2021	M2	9,58	0,28500000	2,73030000
3.19	102736	CONCRETAGEM DE BOCA PARA BUEIRO, FCK = 20 MPA, COM USO DE BOMBA - LANÇAMENTO, ADENSAMENTO E ACABAMENTO. AF_07/2021	M3	0,32	0,88500000	0,28320000
3.30	94991	EXECUÇÃO DE PASSEIO (CALÇADA) OU PISO DE CONCRETO COM CONCRETO	M3	35,82	0,15600000	5,58792000

	DETALHAMENTO DOS QUANTITATIVOS							
	OBRA:	REVITALIZAÇÃO DA RUA JAMARI	DATA : 28/07/2025		BDI : 23,38%			
	DESCRIÇÃO:	REVITALIZAÇÃO DA RUA JAMARI - TRECHO; AVENIDA 25 DE AGOSTO A AVENIDA SÃO PAULO	FONTE	VERSÃO	HORA	MES		
	LOCAL:	MUNICÍPIO DE ROLIM DE MOURA	SICRO NOVO	2025/07	-	-		
	CLIENTE:	PREFEITURA MUNICIPAL DE ROLIM DE MOURA	SINAPI	2025/09 SEM DESONERAÇÃO	118,72%	72,48%		
			Composições Próprias	PRÓPRIA	0,00%	0,00%		


ITEM	CÓDIGO	DESCRIÇÃO	UNID	QUANTIDADE DO SERVIÇO	COEFICIENTE DO INSUMO	QUANTIDADE TOTAL
3.30	94991	MOLDADO IN LOCO, USINADO C20, ACABAMENTO CONVENCIONAL, NÃO ARMADO. AF_08/2022				
3.31	104658	PISO PODOTÁTIL DE ALERTA OU DIRECIONAL, DE CONCRETO, ASSENTADO SOBRE ARGAMASSA. AF_03/2024	M2	61,75	0,63900000	39,45825000
4.1	104796	DEMOLIÇÃO DE GUIAS, SARJETAS OU SARJETÕES, DE FORMA MECANIZADA, SEM REAPROVEITAMENTO. AF_09/2023	M	401,20	0,17590000	70,57108000
4.3	97636	DEMOLIÇÃO PARCIAL DE PAVIMENTO ASFÁLTICO, DE FORMA MECANIZADA, SEM REAPROVEITAMENTO. AF_09/2023	M2	45,19	0,24330000	10,99472700
4.7	101623	PREPARO DE FUNDO DE VALA COM LARGURA MENOR QUE 1,5 M, COM CAMADA DE BRITA, LANÇAMENTO MECANIZADO. AF_08/2020	M3	4,15	0,92130000	3,82339500
4.9	COMP-VL-RJ-001	BOCA DE LOBO P/ TUBO DN: 600 MM COM ENTRADA D'ÁGUA	UN	4,00	14,84120000	59,36480000
4.20	94991	EXECUÇÃO DE PASSEIO (CALÇADA) OU PISO DE CONCRETO COM CONCRETO MOLDADO IN LOCO, USINADO C20, ACABAMENTO CONVENCIONAL, NÃO ARMADO. AF_08/2022	M3	31,98	0,15600000	4,98888000
4.21	104658	PISO PODOTÁTIL DE ALERTA OU DIRECIONAL, DE CONCRETO, ASSENTADO SOBRE ARGAMASSA. AF_03/2024	M2	61,75	0,63900000	39,45825000
5.1	104796	DEMOLIÇÃO DE GUIAS, SARJETAS OU SARJETÕES, DE FORMA MECANIZADA, SEM REAPROVEITAMENTO. AF_09/2023	M	429,90	0,17590000	75,61941000
5.3	97636	DEMOLIÇÃO PARCIAL DE PAVIMENTO ASFÁLTICO, DE FORMA MECANIZADA, SEM REAPROVEITAMENTO. AF_09/2023	M2	59,08	0,24330000	14,37416400
5.9	101623	PREPARO DE FUNDO DE VALA COM LARGURA MENOR QUE 1,5 M, COM CAMADA DE BRITA, LANÇAMENTO MECANIZADO. AF_08/2020	M3	5,25	0,92130000	4,83682500
5.11	COMP-VL-RJ-001	BOCA DE LOBO P/ TUBO DN: 600 MM COM ENTRADA D'ÁGUA	UN	4,00	14,84120000	59,36480000
5.22	94991	EXECUÇÃO DE PASSEIO (CALÇADA) OU PISO DE CONCRETO COM CONCRETO MOLDADO IN LOCO, USINADO C20, ACABAMENTO CONVENCIONAL, NÃO ARMADO. AF_08/2022	M3	33,22	0,15600000	5,18232000
5.23	104658	PISO PODOTÁTIL DE ALERTA OU DIRECIONAL, DE CONCRETO, ASSENTADO SOBRE ARGAMASSA. AF_03/2024	M2	57,75	0,63900000	36,90225000
6.1	104796	DEMOLIÇÃO DE GUIAS, SARJETAS OU SARJETÕES, DE FORMA MECANIZADA, SEM REAPROVEITAMENTO. AF_09/2023	M	404,90	0,17590000	71,22191000
6.3	97636	DEMOLIÇÃO PARCIAL DE PAVIMENTO ASFÁLTICO, DE FORMA MECANIZADA, SEM REAPROVEITAMENTO. AF_09/2023	M2	54,38	0,24330000	13,23065400
6.8	101623	PREPARO DE FUNDO DE VALA COM LARGURA MENOR QUE 1,5 M, COM CAMADA DE BRITA, LANÇAMENTO MECANIZADO. AF_08/2020	M3	4,75	0,92130000	4,37617500
6.10	COMP-VL-RJ-001	BOCA DE LOBO P/ TUBO DN: 600 MM COM ENTRADA D'ÁGUA	UN	4,00	14,84120000	59,36480000
6.11	COMP-49620117	CAIXA DE LIGAÇÃO E PASSAGEM C/ ENTRADA D'ÁGUA DN: 600/800 MM	UN	1,00	18,08333800	18,08333800
6.22	94991	EXECUÇÃO DE PASSEIO (CALÇADA) OU PISO DE CONCRETO COM CONCRETO MOLDADO IN LOCO, USINADO C20, ACABAMENTO CONVENCIONAL, NÃO ARMADO. AF_08/2022	M3	32,34	0,15600000	5,04504000
6.23	104658	PISO PODOTÁTIL DE ALERTA OU DIRECIONAL, DE CONCRETO, ASSENTADO SOBRE ARGAMASSA. AF_03/2024	M2	57,75	0,63900000	36,90225000
7.1	104796	DEMOLIÇÃO DE GUIAS, SARJETAS OU SARJETÕES, DE FORMA MECANIZADA, SEM REAPROVEITAMENTO. AF_09/2023	M	377,40	0,17590000	66,38466000
7.3	97636	DEMOLIÇÃO PARCIAL DE PAVIMENTO ASFÁLTICO, DE FORMA MECANIZADA, SEM REAPROVEITAMENTO. AF_09/2023	M2	42,93	0,24330000	10,44486900
7.9	101623	PREPARO DE FUNDO DE VALA COM LARGURA MENOR QUE 1,5 M, COM CAMADA DE BRITA, LANÇAMENTO MECANIZADO. AF_08/2020	M3	6,55	0,92130000	6,03451500
7.11	COMP-VL-RJ-001	BOCA DE LOBO P/ TUBO DN: 600 MM COM ENTRADA D'ÁGUA	UN	4,00	14,84120000	59,36480000
7.22	94991	EXECUÇÃO DE PASSEIO (CALÇADA) OU PISO DE CONCRETO COM CONCRETO MOLDADO IN LOCO, USINADO C20, ACABAMENTO CONVENCIONAL, NÃO ARMADO. AF_08/2022	M3	32,62	0,15600000	5,08872000
7.23	104658	PISO PODOTÁTIL DE ALERTA OU DIRECIONAL, DE CONCRETO, ASSENTADO SOBRE ARGAMASSA. AF_03/2024	M2	57,75	0,63900000	36,90225000
TOTAL:						967,33653100

[Serviço]	95372	CURSO DE CAPACITAÇÃO PARA PINTOR (ENCARGOS COMPLEMENTARES) - HORISTA	H			
1.1	103689	FORNECIMENTO E INSTALAÇÃO DE PLACA DE OBRA COM CHAPA GALVANIZADA E ESTRUTURA DE MADEIRA. AF_03/2022_PS	M2	6,48	0,22645000	1,46739600
3.29	102498	PINTURA DE MEIO-FIO COM TINTA BRANCA A BASE DE CAL (CAIAÇÃO). AF_05/2021	M	427,90	0,03700000	15,83230000
3.34	102508	PINTURA DE FAIXA DE PEDESTRE OU ZEBRADA COM TINTA EPÓXI, E = 30 CM, APLICAÇÃO MANUAL. AF_05/2021	M2	41,40	0,43200000	17,88480000
3.35	102512	PINTURA DE EIXO VIÁRIO SOBRE ASFALTO COM TINTA RETRORREFLETIVA A BASE DE RESINA ACRÍLICA COM MICROESFERAS DE VIDRO, E = 10 CM, APLICAÇÃO MECÂNICA COM DEMARCADORA AUTOPROPELIDA. AF_05/2021	M	56,73	0,03400000	1,92882000
4.19	102498	PINTURA DE MEIO-FIO COM TINTA BRANCA A BASE DE CAL (CAIAÇÃO). AF_05/2021	M	414,70	0,03700000	15,34390000
4.24	102508	PINTURA DE FAIXA DE PEDESTRE OU ZEBRADA COM TINTA EPÓXI, E = 30 CM, APLICAÇÃO MANUAL. AF_05/2021	M2	39,60	0,43200000	17,10720000
4.25	102512	PINTURA DE EIXO VIÁRIO SOBRE ASFALTO COM TINTA RETRORREFLETIVA A BASE DE RESINA ACRÍLICA COM MICROESFERAS DE VIDRO, E = 10 CM, APLICAÇÃO MECÂNICA COM DEMARCADORA AUTOPROPELIDA. AF_05/2021	M	55,34	0,03400000	1,88156000
5.21	102498	PINTURA DE MEIO-FIO COM TINTA BRANCA A BASE DE CAL (CAIAÇÃO). AF_05/2021	M	445,33	0,03700000	16,47721000

	DETALHAMENTO DOS QUANTITATIVOS							
	OBRA:	REVITALIZAÇÃO DA RUA JAMARI	DATA : 28/07/2025				BDI : 23,38%	
	DESCRIÇÃO:	REVITALIZAÇÃO DA RUA JAMARI - TRECHO; AVENIDA 25 DE AGOSTO A AVENIDA SÃO PAULO	FONTE	VERSÃO	HORA	MES		
	LOCAL:	MUNICÍPIO DE ROLIM DE MOURA	SICRO NOVO	2025/07	-	-		
	CLIENTE:	PREFEITURA MUNICIPAL DE ROLIM DE MOURA	SINAPI	2025/09 SEM DESONERAÇÃO	118,72%	72,48%		
			Composições Próprias	PROPRIA	0,00%	0,00%		

ITEM	CÓDIGO	DESCRIÇÃO	UNID	QUANTIDADE DO SERVIÇO	COEFICIENTE DO INSUMO	QUANTIDADE TOTAL
5.26	102508	PINTURA DE FAIXA DE PEDESTRE OU ZEBRADA COM TINTA EPÓXI, E = 30 CM, APLICAÇÃO MANUAL. AF_05/2021	M2	39,60	0,43200000	17,10720000
5.27	102512	PINTURA DE EIXO VIÁRIO SOBRE ASFALTO COM TINTA RETRORREFLETIVA A BASE DE RESINA ACRÍLICA COM MICROESFERAS DE VIDRO, E = 10 CM, APLICAÇÃO MECÂNICA COM DEMARCADORA AUTOPROPELIDA. AF_05/2021	M	55,21	0,03400000	1,87714000
6.21	102498	PINTURA DE MEIO-FIO COM TINTA BRANCA A BASE DE CAL (CAIAÇÃO). AF_05/2021	M	517,90	0,03700000	19,16230000
6.26	102508	PINTURA DE FAIXA DE PEDESTRE OU ZEBRADA COM TINTA EPÓXI, E = 30 CM, APLICAÇÃO MANUAL. AF_05/2021	M2	39,60	0,43200000	17,10720000
6.28	102512	PINTURA DE EIXO VIÁRIO SOBRE ASFALTO COM TINTA RETRORREFLETIVA A BASE DE RESINA ACRÍLICA COM MICROESFERAS DE VIDRO, E = 10 CM, APLICAÇÃO MECÂNICA COM DEMARCADORA AUTOPROPELIDA. AF_05/2021	M	54,27	0,03400000	1,84518000
7.21	102498	PINTURA DE MEIO-FIO COM TINTA BRANCA A BASE DE CAL (CAIAÇÃO). AF_05/2021	M	381,20	0,03700000	14,10440000
7.26	102508	PINTURA DE FAIXA DE PEDESTRE OU ZEBRADA COM TINTA EPÓXI, E = 30 CM, APLICAÇÃO MANUAL. AF_05/2021	M2	45,65	0,43200000	19,72080000
7.27	102512	PINTURA DE EIXO VIÁRIO SOBRE ASFALTO COM TINTA RETRORREFLETIVA A BASE DE RESINA ACRÍLICA COM MICROESFERAS DE VIDRO, E = 10 CM, APLICAÇÃO MECÂNICA COM DEMARCADORA AUTOPROPELIDA. AF_05/2021	M	49,71	0,03400000	1,69014000
TOTAL:						180,53754600

[Serviço]	95378	CURSO DE CAPACITAÇÃO PARA SERVENTE (ENCARGOS COMPLEMENTARES) - HORISTA	H			
1.1	103689	FORNECIMENTO E INSTALAÇÃO DE PLACA DE OBRA COM CHAPA GALVANIZADA E ESTRUTURA DE MADEIRA. AF_03/2022_PS	M2	6,48	1,11860000	7,24852800
1.2	CPVL - 001	ALMOXARIFADO PROVISÓRIO EM MADEIRA	UN	1,00	1,74863067	1,74863067
3.1	104796	DEMOLIÇÃO DE GUIAS, SARJETAS OU SARJETÕES, DE FORMA MECANIZADA, SEM REAPROVEITAMENTO. AF_09/2023	M	422,80	0,07720000	32,64016000
3.4	98529	CORTE RASO E RECORTE DE ÁRVORE COM DIÂMETRO DE TRONCO MAIOR OU IGUAL A 0,20 M E MENOR QUE 0,40 M. AF_03/2024	UN	3,00	2,16850000	6,50550000
3.5	98526	REMOÇÃO DE RAÍZES REMANESCENTES DE TRONCO DE ÁRVORE COM DIÂMETRO MAIOR OU IGUAL A 0,20 M E MENOR QUE 0,40 M. AF_03/2024	UN	3,00	1,06190000	3,18570000
3.6	102303	ESCAVAÇÃO MECANIZADA DE VALA COM PROF. ATÉ 1,5 M (MÉDIA MONTANTE E JUSANTE/UMA COMPOSIÇÃO POR TRECHO), RETROESCAV. (0,26 M3), LARG. DE 0,8 M A 1,5 M, EM SOLO MOLE, LOCAIS COM BAIXO NÍVEL DE INTERFERÊNCIA. AF_09/2024	M3	254,70	0,08544200	21,76207740
3.7	93369	REATERRO MECANIZADO DE VALA COM ESCAVADEIRA HIDRÁULICA (CAPACIDADE DA CAÇAMBA: 0,8 M³/POTÊNCIA: 111 HP), LARGURA 1,5 A 2,5 M, PROFUNDIDADE 1,5 A 3,0 M, COM SOLO (SEM SUBSTITUIÇÃO) DE 1ª CATEGORIA, COM COMPACTADOR DE SOLOS DE PERCUSSÃO. AF_08/2023	M3	131,62	0,03790000	4,98839800
3.8	94316	ATERRO MECANIZADO DE VALA COM RETROESCAVADEIRA (CAPACIDADE DA CAÇAMBA DA RETRO: 0,26 M³ / POTÊNCIA: 88 HP), LARGURA ATÉ 1,5 M, PROFUNDIDADE ATÉ 1,5 M, COM SOLO ARGILLO-ARENOSO. AF_08/2023	M3	46,16	0,05210000	2,40493600
3.9	101623	PREPARO DE FUNDO DE VALA COM LARGURA MENOR QUE 1,5 M, COM CAMADA DE BRITA, LANÇAMENTO MECANIZADO. AF_08/2020	M3	6,35	1,38190000	8,77506500
3.10	92212	TUBO DE CONCRETO PARA REDES COLETORAS DE ÁGUAS PLUVIAIS, DIÂMETRO DE 600 MM, JUNTA RÍGIDA, INSTALADO EM LOCAL COM BAIXO NÍVEL DE INTERFERÊNCIAS - FORNECIMENTO E ASSENTAMENTO. AF_03/2024	M	127,00	0,70427900	89,44343300
3.11	COMP-VL-RJ-001	BOCA DE LOBO P/ TUBO DN: 600 MM COM ENTRADA D'ÁGUA	UN	2,00	14,08056814	28,16113628
3.12	103332	ALVENARIA DE VEDAÇÃO DE BLOCOS CERÂMICOS FURADOS NA HORIZONTAL DE 9X14X19 CM (ESPESSURA 9 CM) E ARGAMASSA DE ASSENTAMENTO COM PREPARO EM BETONEIRA. AF_12/2021	M2	3,60	1,10000000	3,96000000
3.13	87794	EMBOÇO OU MASSA ÚNICA EM ARGAMASSA TRAÇO 1:2:8, PREPARO MANUAL, APLICADA MANUALMENTE EM PANOS CEGOS DE FACHADA (SEM PRESENÇA DE VÃOS), ESPESSURA DE 25 MM. AF_09/2022	M2	26,00	0,73423000	19,08998000
3.14	87690	CONTRAPONO EM ARGAMASSA TRAÇO 1:4 (CIMENTO E AREIA), PREPARO MECÂNICO COM BETONEIRA 400 L, APLICADO EM ÁREAS SECAS SOBRE LAJE, NÃO ADERIDO, ACABAMENTO NÃO REFORÇADO, ESPESSURA 5CM. AF_07/2021	M2	9,58	0,14200000	1,36036000
3.19	102736	CONCRETAGEM DE BOCA PARA BUEIRO, FCK = 20 MPA, COM USO DE BOMBA - LANÇAMENTO, ADENSAMENTO E ACABAMENTO. AF_07/2021	M3	0,32	0,99930000	0,31977600
3.29	102498	PINTURA DE MEIO-FIO COM TINTA BRANCA A BASE DE CAL (CAIAÇÃO). AF_05/2021	M	427,90	0,01600000	6,84640000
3.30	94991	EXECUÇÃO DE PASSEIO (CALÇADA) OU PISO DE CONCRETO COM CONCRETO MOLDADO IN LOCO, USINADO C20, ACABAMENTO CONVENCIONAL, NÃO ARMADO. AF_08/2022	M3	35,82	1,78280000	63,85989600
3.31	104658	PISO PODOTÁTIL DE ALERTA OU DIRECIONAL, DE CONCRETO, ASSENTADO SOBRE ARGAMASSA. AF_03/2024	M2	61,75	1,27900000	78,97825000
3.34	102508	PINTURA DE FAIXA DE PEDESTRE OU ZEBRADA COM TINTA EPÓXI, E = 30 CM, APLICAÇÃO MANUAL. AF_05/2021	M2	41,40	0,18000000	7,45200000
3.35	102512	PINTURA DE EIXO VIÁRIO SOBRE ASFALTO COM TINTA RETRORREFLETIVA A BASE DE RESINA ACRÍLICA COM MICROESFERAS DE VIDRO, E = 10 CM, APLICAÇÃO MECÂNICA COM DEMARCADORA AUTOPROPELIDA. AF_05/2021	M	56,73	0,01400000	0,79422000
4.1	104796	DEMOLIÇÃO DE GUIAS, SARJETAS OU SARJETÕES, DE FORMA MECANIZADA, SEM REAPROVEITAMENTO. AF_09/2023	M	401,20	0,07720000	30,97264000
4.4	102303	ESCAVAÇÃO MECANIZADA DE VALA COM PROF. ATÉ 1,5 M (MÉDIA MONTANTE E JUSANTE/UMA COMPOSIÇÃO POR TRECHO), RETROESCAV. (0,26 M3), LARG. DE 0,8 M A 1,5 M, EM SOLO MOLE, LOCAIS COM BAIXO NÍVEL DE INTERFERÊNCIA. AF_09/2024	M3	185,11	0,08544200	15,81616862
4.5	93369	REATERRO MECANIZADO DE VALA COM ESCAVADEIRA HIDRÁULICA (CAPACIDADE DA CAÇAMBA: 0,8 M³/POTÊNCIA: 111 HP), LARGURA 1,5 A 2,5 M, PROFUNDIDADE 1,5 A 3,0 M, COM SOLO (SEM SUBSTITUIÇÃO) DE 1ª CATEGORIA, COM COMPACTADOR DE SOLOS DE PERCUSSÃO. AF_08/2023	M3	93,20	0,03790000	3,53228000

	DETALHAMENTO DOS QUANTITATIVOS						
	OBRA:	REVITALIZAÇÃO DA RUA JAMARI	DATA : 28/07/2025		BDI : 23,38%		
	DESCRIÇÃO:	REVITALIZAÇÃO DA RUA JAMARI - TRECHO; AVENIDA 25 DE AGOSTO A AVENIDA SÃO PAULO	FONTE	VERSÃO	HORA	MES	
	LOCAL:	MUNICÍPIO DE ROLIM DE MOURA	SICRO NOVO	2025/07	-	-	
	CLIENTE:	PREFEITURA MUNICIPAL DE ROLIM DE MOURA	SINAPI	2025/09 SEM DESONERAÇÃO	118,72%	72,48%	
			Composições Próprias	PROPRIA	0,00%	0,00%	

ITEM	CÓDIGO	DESCRIÇÃO	UNID	QUANTIDADE DO SERVIÇO	COEFICIENTE DO INSUMO	QUANTIDADE TOTAL
4.6	94316	ATERRO MECANIZADO DE VALA COM RETROESCAVADEIRA (CAPACIDADE DA CAÇAMBA DA RETRO: 0,26 M³ / POTÊNCIA: 88 HP), LARGURA ATÉ 1,5 M, PROFUNDIDADE ATÉ 1,5 M, COM SOLO ARGILO-ARENOSO. AF_08/2023	M3	41,30	0,05210000	2,15173000
4.7	101623	PREPARO DE FUNDO DE VALA COM LARGURA MENOR QUE 1,5 M, COM CAMADA DE BRITA, LANÇAMENTO MECANIZADO. AF_08/2020	M3	4,15	1,38190000	5,73488500
4.8	92212	TUBO DE CONCRETO PARA REDES COLETORAS DE ÁGUAS PLUVIAIS, DIÂMETRO DE 600 MM, JUNTA RÍGIDA, INSTALADO EM LOCAL COM BAIXO NÍVEL DE INTERFERÊNCIAS - FORNECIMENTO E ASSENTAMENTO. AF_03/2024	M	83,00	0,70427900	58,45515700
4.9	COMP-VL-RJ-001	BOCA DE LOBO P/ TUBO DN: 600 MM COM ENTRADA D'ÁGUA	UN	4,00	14,08056814	56,32227256
4.19	102498	PINTURA DE MEIO-FIO COM TINTA BRANCA A BASE DE CAL (CAIAÇÃO). AF_05/2021	M	414,70	0,01600000	6,63520000
4.20	94991	EXECUÇÃO DE PASSEIO (CALÇADA) OU PISO DE CONCRETO COM CONCRETO MOLDADO IN LOCO, USINADO C20, ACABAMENTO CONVENCIONAL, NÃO ARMADO. AF_08/2022	M3	31,98	1,78280000	57,01394400
4.21	104658	PISO PODOTÁTIL DE ALERTA OU DIRECIONAL, DE CONCRETO, ASSENTADO SOBRE ARGAMASSA. AF_03/2024	M2	61,75	1,27900000	78,97825000
4.24	102508	PINTURA DE FAIXA DE PEDESTRE OU ZEBRADA COM TINTA EPÓXI, E = 30 CM, APLICAÇÃO MANUAL. AF_05/2021	M2	39,60	0,18000000	7,12800000
4.25	102512	PINTURA DE EIXO VIÁRIO SOBRE ASFALTO COM TINTA RETRORREFLETIVA A BASE DE RESINA ACRÍLICA COM MICROESFERAS DE VIDRO, E = 10 CM, APLICAÇÃO MECÂNICA COM DEMARCADORA AUTOPROPELIDA. AF_05/2021	M	55,34	0,01400000	0,77476000
5.1	104796	DEMOLIÇÃO DE GUIAS, SARJETAS OU SARJETÕES, DE FORMA MECANIZADA, SEM REAPROVEITAMENTO. AF_09/2023	M	429,90	0,07720000	33,18828000
5.4	98529	CORTE RASO E RECORTE DE ÁRVORE COM DIÂMETRO DE TRONCO MAIOR OU IGUAL A 0,20 M E MENOR QUE 0,40 M. AF_03/2024	UN	3,00	2,16850000	6,50550000
5.5	98526	REMOÇÃO DE RAÍZES REMANESCENTES DE TRONCO DE ÁRVORE COM DIÂMETRO MAIOR OU IGUAL A 0,20 M E MENOR QUE 0,40 M. AF_03/2024	UN	3,00	1,06190000	3,18570000
5.6	102303	ESCAVAÇÃO MECANIZADA DE VALA COM PROF. ATÉ 1,5 M (MÉDIA MONTANTE E JUSANTE/UMA COMPOSIÇÃO POR TRECHO), RETROESCAV. (0,26 M3), LARG. DE 0,8 M A 1,5 M, EM SOLO MOLE, LOCAIS COM BAIXO NÍVEL DE INTERFERÊNCIA. AF_09/2024	M3	234,12	0,08544200	20,00368104
5.7	93369	REATERRO MECANIZADO DE VALA COM ESCAVADEIRA HIDRÁULICA (CAPACIDADE DA CAÇAMBA: 0,8 M³/POTÊNCIA: 111 HP), LARGURA 1,5 A 2,5 M, PROFUNDIDADE 1,5 A 3,0 M, COM SOLO (SEM SUBSTITUIÇÃO) DE 1ª CATEGORIA, COM COMPACTADOR DE SOLOS DE PERCUSSÃO. AF_08/2023	M3	111,57	0,03790000	4,22850300
5.8	94316	ATERRO MECANIZADO DE VALA COM RETROESCAVADEIRA (CAPACIDADE DA CAÇAMBA DA RETRO: 0,26 M³ / POTÊNCIA: 88 HP), LARGURA ATÉ 1,5 M, PROFUNDIDADE ATÉ 1,5 M, COM SOLO ARGILO-ARENOSO. AF_08/2023	M3	43,32	0,05210000	2,25697200
5.9	101623	PREPARO DE FUNDO DE VALA COM LARGURA MENOR QUE 1,5 M, COM CAMADA DE BRITA, LANÇAMENTO MECANIZADO. AF_08/2020	M3	5,25	1,38190000	7,25497500
5.10	92212	TUBO DE CONCRETO PARA REDES COLETORAS DE ÁGUAS PLUVIAIS, DIÂMETRO DE 600 MM, JUNTA RÍGIDA, INSTALADO EM LOCAL COM BAIXO NÍVEL DE INTERFERÊNCIAS - FORNECIMENTO E ASSENTAMENTO. AF_03/2024	M	105,00	0,70427900	73,94929500
5.11	COMP-VL-RJ-001	BOCA DE LOBO P/ TUBO DN: 600 MM COM ENTRADA D'ÁGUA	UN	4,00	14,08056814	56,32227256
5.21	102498	PINTURA DE MEIO-FIO COM TINTA BRANCA A BASE DE CAL (CAIAÇÃO). AF_05/2021	M	445,33	0,01600000	7,12528000
5.22	94991	EXECUÇÃO DE PASSEIO (CALÇADA) OU PISO DE CONCRETO COM CONCRETO MOLDADO IN LOCO, USINADO C20, ACABAMENTO CONVENCIONAL, NÃO ARMADO. AF_08/2022	M3	33,22	1,78280000	59,22461600
5.23	104658	PISO PODOTÁTIL DE ALERTA OU DIRECIONAL, DE CONCRETO, ASSENTADO SOBRE ARGAMASSA. AF_03/2024	M2	57,75	1,27900000	73,86225000
5.26	102508	PINTURA DE FAIXA DE PEDESTRE OU ZEBRADA COM TINTA EPÓXI, E = 30 CM, APLICAÇÃO MANUAL. AF_05/2021	M2	39,60	0,18000000	7,12800000
5.27	102512	PINTURA DE EIXO VIÁRIO SOBRE ASFALTO COM TINTA RETRORREFLETIVA A BASE DE RESINA ACRÍLICA COM MICROESFERAS DE VIDRO, E = 10 CM, APLICAÇÃO MECÂNICA COM DEMARCADORA AUTOPROPELIDA. AF_05/2021	M	55,21	0,01400000	0,77294000
6.1	104796	DEMOLIÇÃO DE GUIAS, SARJETAS OU SARJETÕES, DE FORMA MECANIZADA, SEM REAPROVEITAMENTO. AF_09/2023	M	404,90	0,07720000	31,25828000
6.4	98526	REMOÇÃO DE RAÍZES REMANESCENTES DE TRONCO DE ÁRVORE COM DIÂMETRO MAIOR OU IGUAL A 0,20 M E MENOR QUE 0,40 M. AF_03/2024	UN	2,00	1,06190000	2,12380000
6.5	102303	ESCAVAÇÃO MECANIZADA DE VALA COM PROF. ATÉ 1,5 M (MÉDIA MONTANTE E JUSANTE/UMA COMPOSIÇÃO POR TRECHO), RETROESCAV. (0,26 M3), LARG. DE 0,8 M A 1,5 M, EM SOLO MOLE, LOCAIS COM BAIXO NÍVEL DE INTERFERÊNCIA. AF_09/2024	M3	213,79	0,08544200	18,26664518
6.6	93369	REATERRO MECANIZADO DE VALA COM ESCAVADEIRA HIDRÁULICA (CAPACIDADE DA CAÇAMBA: 0,8 M³/POTÊNCIA: 111 HP), LARGURA 1,5 A 2,5 M, PROFUNDIDADE 1,5 A 3,0 M, COM SOLO (SEM SUBSTITUIÇÃO) DE 1ª CATEGORIA, COM COMPACTADOR DE SOLOS DE PERCUSSÃO. AF_08/2023	M3	104,93	0,03790000	3,97684700
6.7	94316	ATERRO MECANIZADO DE VALA COM RETROESCAVADEIRA (CAPACIDADE DA CAÇAMBA DA RETRO: 0,26 M³ / POTÊNCIA: 88 HP), LARGURA ATÉ 1,5 M, PROFUNDIDADE ATÉ 1,5 M, COM SOLO ARGILO-ARENOSO. AF_08/2023	M3	61,03	0,05210000	3,17966300
6.8	101623	PREPARO DE FUNDO DE VALA COM LARGURA MENOR QUE 1,5 M, COM CAMADA DE BRITA, LANÇAMENTO MECANIZADO. AF_08/2020	M3	4,75	1,38190000	6,56402500
6.9	92212	TUBO DE CONCRETO PARA REDES COLETORAS DE ÁGUAS PLUVIAIS, DIÂMETRO DE 600 MM, JUNTA RÍGIDA, INSTALADO EM LOCAL COM BAIXO NÍVEL DE INTERFERÊNCIAS - FORNECIMENTO E ASSENTAMENTO. AF_03/2024	M	95,00	0,70427900	66,90650500
6.10	COMP-VL-RJ-001	BOCA DE LOBO P/ TUBO DN: 600 MM COM ENTRADA D'ÁGUA	UN	4,00	14,08056814	56,32227256
6.11	COMP-49620117	CAIXA DE LIGAÇÃO E PASSAGEM C/ ENTRADA D'ÁGUA DN: 600/800 MM	UN	1,00	16,99543022	16,99543022
6.21	102498	PINTURA DE MEIO-FIO COM TINTA BRANCA A BASE DE CAL (CAIAÇÃO). AF_05/2021	M	517,90	0,01600000	8,28640000
6.22	94991	EXECUÇÃO DE PASSEIO (CALÇADA) OU PISO DE CONCRETO COM CONCRETO	M3	32,34	1,78280000	57,65575200

	DETALHAMENTO DOS QUANTITATIVOS							
	OBRA:	REVITALIZAÇÃO DA RUA JAMARI			DATA : 28/07/2025		BDI : 23,38%	
	DESCRIÇÃO:	REVITALIZAÇÃO DA RUA JAMARI - TRECHO; AVENIDA 25 DE AGOSTO A AVENIDA SÃO PAULO			FONTE	VERSÃO	HORA	MES
	LOCAL:	MUNICÍPIO DE ROLIM DE MOURA			SICRO NOVO	2025/07	-	-
	CLIENTE:	PREFEITURA MUNICIPAL DE ROLIM DE MOURA			SINAPI	2025/09 SEM DESONERAÇÃO	118,72%	72,48%
					Composições Próprias	PROPRIA	0,00%	0,00%

ITEM	CÓDIGO	DESCRIÇÃO	UNID	QUANTIDADE DO SERVIÇO	COEFICIENTE DO INSUMO	QUANTIDADE TOTAL
6.22	94991	MOLDADO IN LOCO, USINADO C20, ACABAMENTO CONVENCIONAL, NÃO ARMADO. AF_08/2022				
6.23	104658	PISO PODOTÁTIL DE ALERTA OU DIRECIONAL, DE CONCRETO, ASSENTADO SOBRE ARGAMASSA. AF_03/2024	M2	57,75	1,27900000	73,86225000
6.26	102508	PINTURA DE FAIXA DE PEDESTRE OU ZEBRADA COM TINTA EPÓXI, E = 30 CM, APLICAÇÃO MANUAL. AF_05/2021	M2	39,60	0,18000000	7,12800000
6.28	102512	PINTURA DE EIXO VIÁRIO SOBRE ASFALTO COM TINTA RETRORREFLETIVA A BASE DE RESINA ACRÍLICA COM MICROESFERAS DE VIDRO, E = 10 CM, APLICAÇÃO MECÂNICA COM DEMARCADORA AUTOPROPELIDA. AF_05/2021	M	54,27	0,01400000	0,75978000
7.1	104796	DEMOLIÇÃO DE GUIAS, SARJETAS OU SARJETÕES, DE FORMA MECANIZADA, SEM REAPROVEITAMENTO. AF_09/2023	M	377,40	0,07720000	29,13528000
7.4	98529	CORTE RASO E RECORTE DE ÁRVORE COM DIÂMETRO DE TRONCO MAIOR OU IGUAL A 0,20 M E MENOR QUE 0,40 M. AF_03/2024	UN	2,00	2,16850000	4,33700000
7.5	98526	REMOÇÃO DE RAÍZES REMANESCENTES DE TRONCO DE ÁRVORE COM DIÂMETRO MAIOR OU IGUAL A 0,20 M E MENOR QUE 0,40 M. AF_03/2024	UN	2,00	1,06190000	2,12380000
7.6	102303	ESCAVAÇÃO MECANIZADA DE VALA COM PROF. ATÉ 1,5 M (MÉDIA MONTANTE E JUSANTE/UMA COMPOSIÇÃO POR TRECHO), RETROESCAV. (0,26 M3), LARG. DE 0,8 M A 1,5 M, EM SOLO MOLE, LOCAIS COM BAIXO NÍVEL DE INTERFERÊNCIA. AF_09/2024	M3	252,88	0,08544200	21,60657296
7.7	93369	REATERRO MECANIZADO DE VALA COM ESCAVADEIRA HIDRÁULICA (CAPACIDADE DA CAÇAMBA: 0,8 M³/POTÊNCIA: 111 HP), LARGURA 1,5 A 2,5 M, PROFUNDIDADE 1,5 A 3,0 M, COM SOLO (SEM SUBSTITUIÇÃO) DE 1ª CATEGORIA, COM COMPACTADOR DE SOLOS DE PERCUSSÃO. AF_08/2023	M3	131,87	0,03790000	4,99787300
7.8	94316	ATERRO MECANIZADO DE VALA COM RETROESCAVADEIRA (CAPACIDADE DA CAÇAMBA DA RETRO: 0,26 M³ / POTÊNCIA: 88 HP), LARGURA ATÉ 1,5 M, PROFUNDIDADE ATÉ 1,5 M, COM SOLO ARGILLO-ARENOSO. AF_08/2023	M3	42,57	0,05210000	2,21789700
7.9	101623	PREPARO DE FUNDO DE VALA COM LARGURA MENOR QUE 1,5 M, COM CAMADA DE BRITA, LANÇAMENTO MECANIZADO. AF_08/2020	M3	6,55	1,38190000	9,05144500
7.10	92212	TUBO DE CONCRETO PARA REDES COLETORAS DE ÁGUAS PLUVIAIS, DIÂMETRO DE 600 MM, JUNTA RÍGIDA, INSTALADO EM LOCAL COM BAIXO NÍVEL DE INTERFERÊNCIAS - FORNECIMENTO E ASSENTAMENTO. AF_03/2024	M	131,00	0,70427900	92,26054900
7.11	COMP-VL-RJ-001	BOCA DE LOBO P/ TUBO DN: 600 MM COM ENTRADA D'ÁGUA	UN	4,00	14,08056814	56,32227256
7.21	102498	PINTURA DE MEIO-FIO COM TINTA BRANCA A BASE DE CAL (CAIAÇÃO). AF_05/2021	M	381,20	0,01600000	6,09920000
7.22	94991	EXECUÇÃO DE PASSEIO (CALÇADA) OU PISO DE CONCRETO COM CONCRETO MOLDADO IN LOCO, USINADO C20, ACABAMENTO CONVENCIONAL, NÃO ARMADO. AF_08/2022	M3	32,62	1,78280000	58,15493600
7.23	104658	PISO PODOTÁTIL DE ALERTA OU DIRECIONAL, DE CONCRETO, ASSENTADO SOBRE ARGAMASSA. AF_03/2024	M2	57,75	1,27900000	73,86225000
7.26	102508	PINTURA DE FAIXA DE PEDESTRE OU ZEBRADA COM TINTA EPÓXI, E = 30 CM, APLICAÇÃO MANUAL. AF_05/2021	M2	45,65	0,18000000	8,21700000
7.27	102512	PINTURA DE EIXO VIÁRIO SOBRE ASFALTO COM TINTA RETRORREFLETIVA A BASE DE RESINA ACRÍLICA COM MICROESFERAS DE VIDRO, E = 10 CM, APLICAÇÃO MECÂNICA COM DEMARCADORA AUTOPROPELIDA. AF_05/2021	M	49,71	0,01400000	0,69594000
TOTAL:						1.790,41566361

[Serviço]	95406	CURSO DE CAPACITAÇÃO PARA TOPÓGRAFO (ENCARGOS COMPLEMENTARES) - HORISTA	H			
-------------	-------	---	---	--	--	--

2.1	COM-48500129	ADMINISTRAÇÃO E CONTROLE (ENGENHEIRO CIVIL MESTRE DE OBRAS E TOPOGRAFO)	MÊS	5,00	8,00000000	40,00000000
TOTAL:						40,00000000

[Serviço]	88264	ELETRICISTA COM ENCARGOS COMPLEMENTARES	H			
-------------	-------	---	---	--	--	--

1.2	CPVL - 001	ALMOXARIFADO PROVISÓRIO EM MADEIRA	UN	1,00	2,11560000	2,11560000
TOTAL:						2,11560000

[Serviço]	87527	EMBOÇO, EM ARGAMASSA TRAÇO 1:2:8, PREPARO MECÂNICO, APLICADO MANUALMENTE EM PAREDES INTERNAS DE AMBIENTES COM ÁREA MENOR QUE 5M², E =17,5MM, COM TALISCAS. AF_03/2024	M2			
-------------	-------	---	----	--	--	--

3.11	COMP-VL-RJ-001	BOCA DE LOBO P/ TUBO DN: 600 MM COM ENTRADA D'ÁGUA	UN	2,00	6,80000000	13,60000000
4.9	COMP-VL-RJ-001	BOCA DE LOBO P/ TUBO DN: 600 MM COM ENTRADA D'ÁGUA	UN	4,00	6,80000000	27,20000000
5.11	COMP-VL-RJ-001	BOCA DE LOBO P/ TUBO DN: 600 MM COM ENTRADA D'ÁGUA	UN	4,00	6,80000000	27,20000000
6.10	COMP-VL-RJ-001	BOCA DE LOBO P/ TUBO DN: 600 MM COM ENTRADA D'ÁGUA	UN	4,00	6,80000000	27,20000000
6.11	COMP-49620117	CAIXA DE LIGAÇÃO E PASSAGEM C/ ENTRADA D'ÁGUA DN: 600/800 MM	UN	1,00	8,72000000	8,72000000
7.11	COMP-VL-RJ-001	BOCA DE LOBO P/ TUBO DN: 600 MM COM ENTRADA D'ÁGUA	UN	4,00	6,80000000	27,20000000
TOTAL:						131,12000000

[Serviço]	90777	ENGENHEIRO CIVIL DE OBRA JUNIOR COM ENCARGOS COMPLEMENTARES	H			
-------------	-------	---	---	--	--	--

2.1	COM-48500129	ADMINISTRAÇÃO E CONTROLE (ENGENHEIRO CIVIL MESTRE DE OBRAS E TOPOGRAFO)	MÊS	5,00	66,00000000	330,00000000
-----	--------------	---	-----	------	-------------	--------------

	DETALHAMENTO DOS QUANTITATIVOS							
	OBRA:	REVITALIZAÇÃO DA RUA JAMARI			DATA : 28/07/2025		BDI : 23,38%	
	DESCRIÇÃO:	REVITALIZAÇÃO DA RUA JAMARI - TRECHO; AVENIDA 25 DE AGOSTO A AVENIDA SÃO PAULO			FONTE	VERSÃO	HORA	MES
	LOCAL:	MUNICÍPIO DE ROLIM DE MOURA			SICRO NOVO	2025/07	-	-
	CLIENTE:	PREFEITURA MUNICIPAL DE ROLIM DE MOURA			SINAPI	2025/09 SEM DESONERAÇÃO	118,72%	72,48%
					Composições Próprias	PROPRIA	0,00%	0,00%

ITEM	CÓDIGO	DESCRIÇÃO	UNID	QUANTIDADE DO SERVIÇO	COEFICIENTE DO INSUMO	QUANTIDADE TOTAL
------	--------	-----------	------	-----------------------	-----------------------	------------------

TOTAL: 330,00000000

[Serviço]	93358	ESCAVAÇÃO MANUAL DE VALA. AF_09/2024	M3
-------------	-------	--------------------------------------	----

1.2	CPVL - 001	ALMOXARIFADO PROVISÓRIO EM MADEIRA	UN	1,00	0,04000000	0,04000000
-----	------------	------------------------------------	----	------	------------	------------

TOTAL: 0,04000000

[Serviço]	4805750	Escavação manual em material de 1ª categoria na profundidade de até 1 m	m³
-------------	---------	---	----

3.27	2003947	Meio-fio de concreto - MFC 05 moldado no local com extrusora e concreto usinado - areia e brita comerciais	m	215,40	0,01800	3,87720
3.28	2003943	Meio-fio de concreto - MFC 03 moldado no local com extrusora e concreto usinado - areia e brita comerciais	m	212,50	0,03000	6,37500
3.33	5213863	Suporte metálico galvanizado para placa de advertência ou regulamentação - lado ou diâmetro de 0,60 m - fornecimento e implantação	un	6,00	0,05027	0,30162
4.17	2003947	Meio-fio de concreto - MFC 05 moldado no local com extrusora e concreto usinado - areia e brita comerciais	m	213,43	0,01800	3,84174
4.18	2003943	Meio-fio de concreto - MFC 03 moldado no local com extrusora e concreto usinado - areia e brita comerciais	m	201,27	0,03000	6,03810
4.23	5213863	Suporte metálico galvanizado para placa de advertência ou regulamentação - lado ou diâmetro de 0,60 m - fornecimento e implantação	un	4,00	0,05027	0,20108
5.19	2003947	Meio-fio de concreto - MFC 05 moldado no local com extrusora e concreto usinado - areia e brita comerciais	m	211,47	0,01800	3,80646
5.20	2003943	Meio-fio de concreto - MFC 03 moldado no local com extrusora e concreto usinado - areia e brita comerciais	m	233,86	0,03000	7,01580
5.25	5213863	Suporte metálico galvanizado para placa de advertência ou regulamentação - lado ou diâmetro de 0,60 m - fornecimento e implantação	un	4,00	0,05027	0,20108
6.19	2003947	Meio-fio de concreto - MFC 05 moldado no local com extrusora e concreto usinado - areia e brita comerciais	m	277,30	0,01800	4,99140
6.20	2003943	Meio-fio de concreto - MFC 03 moldado no local com extrusora e concreto usinado - areia e brita comerciais	m	240,60	0,03000	7,21800
6.25	5213863	Suporte metálico galvanizado para placa de advertência ou regulamentação - lado ou diâmetro de 0,60 m - fornecimento e implantação	un	5,00	0,05027	0,25135
7.19	2003947	Meio-fio de concreto - MFC 05 moldado no local com extrusora e concreto usinado - areia e brita comerciais	m	191,70	0,01800	3,45060
7.20	2003943	Meio-fio de concreto - MFC 03 moldado no local com extrusora e concreto usinado - areia e brita comerciais	m	189,50	0,03000	5,68500
7.25	5213863	Suporte metálico galvanizado para placa de advertência ou regulamentação - lado ou diâmetro de 0,60 m - fornecimento e implantação	un	4,00	0,05027	0,20108
TOTAL:						53,45551

[Serviço]	102281	ESCAVAÇÃO MECANIZADA DE VALA COM PROF. MAIOR QUE 1,5 M ATÉ 3,0 M (MÉDIA MONTANTE E JUSANTE/UMA COMPOSIÇÃO POR TRECHO),COM ESCAVADEIRA (1,2 M3),LARG. DE 1,5 M A 2,5 M, EM SOLO DE 1A CATEGORIA, LOCAIS COM BAIXO NÍVEL DE INTERFERÊNCIA. AF_09/2024	M3
-------------	--------	---	----

3.11	COMP-VL-RJ-001	BOCA DE LOBO P/ TUBO DN: 600 MM COM ENTRADA D'ÁGUA	UN	2,00	4,00000000	8,00000000
4.9	COMP-VL-RJ-001	BOCA DE LOBO P/ TUBO DN: 600 MM COM ENTRADA D'ÁGUA	UN	4,00	4,00000000	16,00000000
5.11	COMP-VL-RJ-001	BOCA DE LOBO P/ TUBO DN: 600 MM COM ENTRADA D'ÁGUA	UN	4,00	4,00000000	16,00000000
6.10	COMP-VL-RJ-001	BOCA DE LOBO P/ TUBO DN: 600 MM COM ENTRADA D'ÁGUA	UN	4,00	4,00000000	16,00000000
6.11	COMP-49620117	CAIXA DE LIGAÇÃO E PASSAGEM C/ ENTRADA D'ÁGUA DN: 600/800 MM	UN	1,00	6,35000000	6,35000000
7.11	COMP-VL-RJ-001	BOCA DE LOBO P/ TUBO DN: 600 MM COM ENTRADA D'ÁGUA	UN	4,00	4,00000000	16,00000000
TOTAL:						78,35000000

[Serviço]	5632	ESCAVADEIRA HIDRÁULICA SOBRE ESTEIRAS, CAÇAMBA 0,80 M3, PESO OPERACIONAL 17 T, POTENCIA BRUTA 111 HP - CHI DIURNO. AF_06/2014	CHI
-------------	------	---	-----

3.3	97636	DEMOLIÇÃO PARCIAL DE PAVIMENTO ASFÁLTICO, DE FORMA MECANIZADA, SEM REAPROVEITAMENTO. AF_09/2023	M2	39,88	0,08960000	3,57324800
3.7	93369	REATERRO MECANIZADO DE VALA COM ESCAVADEIRA HIDRÁULICA (CAPACIDADE DA CAÇAMBA: 0,8 M³/POTÊNCIA: 111 HP), LARGURA 1,5 A 2,5 M, PROFUNDIDADE 1,5 A 3,0 M, COM SOLO (SEM SUBSTITUIÇÃO) DE 1ª CATEGORIA, COM COMPACTADOR DE SOLOS DE PERCUSSÃO. AF_08/2023	M3	131,62	0,04020000	5,29112400
3.10	92212	TUBO DE CONCRETO PARA REDES COLETORAS DE ÁGUAS PLUVIAIS, DIÂMETRO DE 600 MM, JUNTA RÍGIDA, INSTALADO EM LOCAL COM BAIXO NÍVEL DE INTERFERÊNCIAS - FORNECIMENTO E ASSENTAMENTO. AF_03/2024	M	127,00	0,14420000	18,31340000
3.36	100983	CARGA, MANOBRA E DESCARGA DE ENTULHO EM CAMINHÃO BASCULANTE 14 M³ - CARGA COM ESCAVADEIRA HIDRÁULICA (CAÇAMBA DE 0,80 M³ / 111 HP) E DESCARGA LIVRE (UNIDADE: M3). AF_07/2020	M3	255,52	0,00850000	2,17192000
4.3	97636	DEMOLIÇÃO PARCIAL DE PAVIMENTO ASFÁLTICO, DE FORMA MECANIZADA, SEM REAPROVEITAMENTO. AF_09/2023	M2	45,19	0,08960000	4,04902400

	DETALHAMENTO DOS QUANTITATIVOS				
	OBRA:	REVITALIZAÇÃO DA RUA JAMARI	DATA : 28/07/2025		BDI : 23,38%
	DESCRIÇÃO:	REVITALIZAÇÃO DA RUA JAMARI - TRECHO; AVENIDA 25 DE AGOSTO A AVENIDA SÃO PAULO	FONTE	VERSÃO	HORA
	LOCAL:	MUNICÍPIO DE ROLIM DE MOURA	SINAPI	2025/09 SEM DESONERAÇÃO	118,72%
	CLIENTE:	PREFEITURA MUNICIPAL DE ROLIM DE MOURA	Composições Próprias	PRÓPRIA	0,00%

ITEM	CÓDIGO	DESCRIÇÃO	UNID	QUANTIDADE DO SERVIÇO	COEFICIENTE DO INSUMO	QUANTIDADE TOTAL
4.5	93369	REATERRO MECANIZADO DE VALA COM ESCAVADEIRA HIDRÁULICA (CAPACIDADE DA CAÇAMBA: 0,8 M³/POTÊNCIA: 111 HP), LARGURA 1,5 A 2,5 M, PROFUNDIDADE 1,5 A 3,0 M, COM SOLO (SEM SUBSTITUIÇÃO) DE 1ª CATEGORIA, COM COMPACTADOR DE SOLOS DE PERCUSSÃO. AF_08/2023	M3	93,20	0,04020000	3,74664000
4.8	92212	TUBO DE CONCRETO PARA REDES COLETORAS DE ÁGUAS PLUVIAIS, DIÂMETRO DE 600 MM, JUNTA RÍGIDA, INSTALADO EM LOCAL COM BAIXO NÍVEL DE INTERFERÊNCIAS - FORNECIMENTO E ASSENTAMENTO. AF_03/2024	M	83,00	0,14420000	11,96860000
4.26	100983	CARGA, MANOBRA E DESCARGA DE ENTULHO EM CAMINHÃO BASCULANTE 14 M³ - CARGA COM ESCAVADEIRA HIDRÁULICA (CAÇAMBA DE 0,80 M³ / 111 HP) E DESCARGA LIVRE (UNIDADE: M3). AF_07/2020	M3	132,56	0,00850000	1,12676000
5.3	97636	DEMOLIÇÃO PARCIAL DE PAVIMENTO ASFÁLTICO, DE FORMA MECANIZADA, SEM REAPROVEITAMENTO. AF_09/2023	M2	59,08	0,08960000	5,29356800
5.7	93369	REATERRO MECANIZADO DE VALA COM ESCAVADEIRA HIDRÁULICA (CAPACIDADE DA CAÇAMBA: 0,8 M³/POTÊNCIA: 111 HP), LARGURA 1,5 A 2,5 M, PROFUNDIDADE 1,5 A 3,0 M, COM SOLO (SEM SUBSTITUIÇÃO) DE 1ª CATEGORIA, COM COMPACTADOR DE SOLOS DE PERCUSSÃO. AF_08/2023	M3	111,57	0,04020000	4,48511400
5.10	92212	TUBO DE CONCRETO PARA REDES COLETORAS DE ÁGUAS PLUVIAIS, DIÂMETRO DE 600 MM, JUNTA RÍGIDA, INSTALADO EM LOCAL COM BAIXO NÍVEL DE INTERFERÊNCIAS - FORNECIMENTO E ASSENTAMENTO. AF_03/2024	M	105,00	0,14420000	15,14100000
5.28	100983	CARGA, MANOBRA E DESCARGA DE ENTULHO EM CAMINHÃO BASCULANTE 14 M³ - CARGA COM ESCAVADEIRA HIDRÁULICA (CAÇAMBA DE 0,80 M³ / 111 HP) E DESCARGA LIVRE (UNIDADE: M3). AF_07/2020	M3	150,75	0,00850000	1,28137500
6.3	97636	DEMOLIÇÃO PARCIAL DE PAVIMENTO ASFÁLTICO, DE FORMA MECANIZADA, SEM REAPROVEITAMENTO. AF_09/2023	M2	54,38	0,08960000	4,87244800
6.6	93369	REATERRO MECANIZADO DE VALA COM ESCAVADEIRA HIDRÁULICA (CAPACIDADE DA CAÇAMBA: 0,8 M³/POTÊNCIA: 111 HP), LARGURA 1,5 A 2,5 M, PROFUNDIDADE 1,5 A 3,0 M, COM SOLO (SEM SUBSTITUIÇÃO) DE 1ª CATEGORIA, COM COMPACTADOR DE SOLOS DE PERCUSSÃO. AF_08/2023	M3	104,93	0,04020000	4,21818600
6.9	92212	TUBO DE CONCRETO PARA REDES COLETORAS DE ÁGUAS PLUVIAIS, DIÂMETRO DE 600 MM, JUNTA RÍGIDA, INSTALADO EM LOCAL COM BAIXO NÍVEL DE INTERFERÊNCIAS - FORNECIMENTO E ASSENTAMENTO. AF_03/2024	M	95,00	0,14420000	13,69900000
6.29	100983	CARGA, MANOBRA E DESCARGA DE ENTULHO EM CAMINHÃO BASCULANTE 14 M³ - CARGA COM ESCAVADEIRA HIDRÁULICA (CAÇAMBA DE 0,80 M³ / 111 HP) E DESCARGA LIVRE (UNIDADE: M3). AF_07/2020	M3	144,51	0,00850000	1,22833500
7.3	97636	DEMOLIÇÃO PARCIAL DE PAVIMENTO ASFÁLTICO, DE FORMA MECANIZADA, SEM REAPROVEITAMENTO. AF_09/2023	M2	42,93	0,08960000	3,84652800
7.7	93369	REATERRO MECANIZADO DE VALA COM ESCAVADEIRA HIDRÁULICA (CAPACIDADE DA CAÇAMBA: 0,8 M³/POTÊNCIA: 111 HP), LARGURA 1,5 A 2,5 M, PROFUNDIDADE 1,5 A 3,0 M, COM SOLO (SEM SUBSTITUIÇÃO) DE 1ª CATEGORIA, COM COMPACTADOR DE SOLOS DE PERCUSSÃO. AF_08/2023	M3	131,87	0,04020000	5,30117400
7.10	92212	TUBO DE CONCRETO PARA REDES COLETORAS DE ÁGUAS PLUVIAIS, DIÂMETRO DE 600 MM, JUNTA RÍGIDA, INSTALADO EM LOCAL COM BAIXO NÍVEL DE INTERFERÊNCIAS - FORNECIMENTO E ASSENTAMENTO. AF_03/2024	M	131,00	0,14420000	18,89020000
7.28	100983	CARGA, MANOBRA E DESCARGA DE ENTULHO EM CAMINHÃO BASCULANTE 14 M³ - CARGA COM ESCAVADEIRA HIDRÁULICA (CAÇAMBA DE 0,80 M³ / 111 HP) E DESCARGA LIVRE (UNIDADE: M3). AF_07/2020	M3	219,14	0,00850000	1,86269000
TOTAL:						130,36033400

[Serviço]	5631	ESCAVADEIRA HIDRÁULICA SOBRE ESTEIRAS, CAÇAMBA 0,80 M3, PESO OPERACIONAL 17 T, POTENCIA BRUTA 111 HP - CHP DIURNO. AF_06/2014	CHP			
3.3	97636	DEMOLIÇÃO PARCIAL DE PAVIMENTO ASFÁLTICO, DE FORMA MECANIZADA, SEM REAPROVEITAMENTO. AF_09/2023	M2	39,88	0,03260000	1,30008800
3.7	93369	REATERRO MECANIZADO DE VALA COM ESCAVADEIRA HIDRÁULICA (CAPACIDADE DA CAÇAMBA: 0,8 M³/POTÊNCIA: 111 HP), LARGURA 1,5 A 2,5 M, PROFUNDIDADE 1,5 A 3,0 M, COM SOLO (SEM SUBSTITUIÇÃO) DE 1ª CATEGORIA, COM COMPACTADOR DE SOLOS DE PERCUSSÃO. AF_08/2023	M3	131,62	0,02780000	3,65903600
3.10	92212	TUBO DE CONCRETO PARA REDES COLETORAS DE ÁGUAS PLUVIAIS, DIÂMETRO DE 600 MM, JUNTA RÍGIDA, INSTALADO EM LOCAL COM BAIXO NÍVEL DE INTERFERÊNCIAS - FORNECIMENTO E ASSENTAMENTO. AF_03/2024	M	127,00	0,07430000	9,43610000
3.36	100983	CARGA, MANOBRA E DESCARGA DE ENTULHO EM CAMINHÃO BASCULANTE 14 M³ - CARGA COM ESCAVADEIRA HIDRÁULICA (CAÇAMBA DE 0,80 M³ / 111 HP) E DESCARGA LIVRE (UNIDADE: M3). AF_07/2020	M3	255,52	0,00830000	2,12081600
4.3	97636	DEMOLIÇÃO PARCIAL DE PAVIMENTO ASFÁLTICO, DE FORMA MECANIZADA, SEM REAPROVEITAMENTO. AF_09/2023	M2	45,19	0,03260000	1,47319400
4.5	93369	REATERRO MECANIZADO DE VALA COM ESCAVADEIRA HIDRÁULICA (CAPACIDADE DA CAÇAMBA: 0,8 M³/POTÊNCIA: 111 HP), LARGURA 1,5 A 2,5 M, PROFUNDIDADE 1,5 A 3,0 M, COM SOLO (SEM SUBSTITUIÇÃO) DE 1ª CATEGORIA, COM COMPACTADOR DE SOLOS DE PERCUSSÃO. AF_08/2023	M3	93,20	0,02780000	2,59096000
4.8	92212	TUBO DE CONCRETO PARA REDES COLETORAS DE ÁGUAS PLUVIAIS, DIÂMETRO DE 600 MM, JUNTA RÍGIDA, INSTALADO EM LOCAL COM BAIXO NÍVEL DE INTERFERÊNCIAS - FORNECIMENTO E ASSENTAMENTO. AF_03/2024	M	83,00	0,07430000	6,16690000
4.26	100983	CARGA, MANOBRA E DESCARGA DE ENTULHO EM CAMINHÃO BASCULANTE 14 M³ - CARGA COM ESCAVADEIRA HIDRÁULICA (CAÇAMBA DE 0,80 M³ / 111 HP) E DESCARGA LIVRE (UNIDADE: M3). AF_07/2020	M3	132,56	0,00830000	1,10024800
5.3	97636	DEMOLIÇÃO PARCIAL DE PAVIMENTO ASFÁLTICO, DE FORMA MECANIZADA, SEM REAPROVEITAMENTO. AF_09/2023	M2	59,08	0,03260000	1,92600800
5.7	93369	REATERRO MECANIZADO DE VALA COM ESCAVADEIRA HIDRÁULICA (CAPACIDADE DA CAÇAMBA: 0,8 M³/POTÊNCIA: 111 HP), LARGURA 1,5 A 2,5 M, PROFUNDIDADE 1,5 A 3,0 M, COM SOLO (SEM SUBSTITUIÇÃO) DE 1ª CATEGORIA, COM COMPACTADOR DE SOLOS DE PERCUSSÃO. AF_08/2023	M3	111,57	0,02780000	3,10164600
5.10	92212	TUBO DE CONCRETO PARA REDES COLETORAS DE ÁGUAS PLUVIAIS, DIÂMETRO DE 600 MM, JUNTA RÍGIDA, INSTALADO EM LOCAL COM BAIXO NÍVEL DE INTERFERÊNCIAS -	M	105,00	0,07430000	7,80150000

	DETALHAMENTO DOS QUANTITATIVOS				
	OBRA:	REVITALIZAÇÃO DA RUA JAMARI	DATA : 28/07/2025		BDI : 23,38%
	DESCRIÇÃO:	REVITALIZAÇÃO DA RUA JAMARI - TRECHO; AVENIDA 25 DE AGOSTO A AVENIDA SÃO PAULO	FONTE	VERSÃO	HORA
	LOCAL:	MUNICÍPIO DE ROLIM DE MOURA	SICRO NOVO	2025/07	-
	CLIENTE:	PREFEITURA MUNICIPAL DE ROLIM DE MOURA	SINAPI	2025/09 SEM DESONERAÇÃO	118,72%
			Composições Próprias	PRÓPRIA	0,00%

ITEM	CÓDIGO	DESCRIÇÃO	UNID	QUANTIDADE DO SERVIÇO	COEFICIENTE DO INSUMO	QUANTIDADE TOTAL
5.10	92212	FORNECIMENTO E ASSENTAMENTO. AF_03/2024				
5.28	100983	CARGA, MANOBRA E DESCARGA DE ENTULHO EM CAMINHÃO BASCULANTE 14 M³ - CARGA COM ESCAVADEIRA HIDRÁULICA (CAÇAMBA DE 0,80 M³ / 111 HP) E DESCARGA LIVRE (UNIDADE: M3). AF_07/2020	M3	150,75	0,00830000	1,25122500
6.3	97636	DEMOLIÇÃO PARCIAL DE PAVIMENTO ASFÁLTICO, DE FORMA MECANIZADA, SEM REAPROVEITAMENTO. AF_09/2023	M2	54,38	0,03260000	1,77278800
6.6	93369	REATERRO MECANIZADO DE VALA COM ESCAVADEIRA HIDRÁULICA (CAPACIDADE DA CAÇAMBA: 0,8 M³/POTÊNCIA: 111 HP), LARGURA 1,5 A 2,5 M, PROFUNDIDADE 1,5 A 3,0 M, COM SOLO (SEM SUBSTITUIÇÃO) DE 1ª CATEGORIA, COM COMPACTADOR DE SOLOS DE PERCUSSÃO. AF_08/2023	M3	104,93	0,02780000	2,91705400
6.9	92212	TUBO DE CONCRETO PARA REDES COLETORAS DE ÁGUAS PLUVIAIS, DIÂMETRO DE 600 MM, JUNTA RÍGIDA, INSTALADO EM LOCAL COM BAIXO NÍVEL DE INTERFERÊNCIAS - FORNECIMENTO E ASSENTAMENTO. AF_03/2024	M	95,00	0,07430000	7,05850000
6.29	100983	CARGA, MANOBRA E DESCARGA DE ENTULHO EM CAMINHÃO BASCULANTE 14 M³ - CARGA COM ESCAVADEIRA HIDRÁULICA (CAÇAMBA DE 0,80 M³ / 111 HP) E DESCARGA LIVRE (UNIDADE: M3). AF_07/2020	M3	144,51	0,00830000	1,19943300
7.3	97636	DEMOLIÇÃO PARCIAL DE PAVIMENTO ASFÁLTICO, DE FORMA MECANIZADA, SEM REAPROVEITAMENTO. AF_09/2023	M2	42,93	0,03260000	1,39951800
7.7	93369	REATERRO MECANIZADO DE VALA COM ESCAVADEIRA HIDRÁULICA (CAPACIDADE DA CAÇAMBA: 0,8 M³/POTÊNCIA: 111 HP), LARGURA 1,5 A 2,5 M, PROFUNDIDADE 1,5 A 3,0 M, COM SOLO (SEM SUBSTITUIÇÃO) DE 1ª CATEGORIA, COM COMPACTADOR DE SOLOS DE PERCUSSÃO. AF_08/2023	M3	131,87	0,02780000	3,66598600
7.10	92212	TUBO DE CONCRETO PARA REDES COLETORAS DE ÁGUAS PLUVIAIS, DIÂMETRO DE 600 MM, JUNTA RÍGIDA, INSTALADO EM LOCAL COM BAIXO NÍVEL DE INTERFERÊNCIAS - FORNECIMENTO E ASSENTAMENTO. AF_03/2024	M	131,00	0,07430000	9,73330000
7.28	100983	CARGA, MANOBRA E DESCARGA DE ENTULHO EM CAMINHÃO BASCULANTE 14 M³ - CARGA COM ESCAVADEIRA HIDRÁULICA (CAÇAMBA DE 0,80 M³ / 111 HP) E DESCARGA LIVRE (UNIDADE: M3). AF_07/2020	M3	219,14	0,00830000	1,81886200
TOTAL:						71,49316200

[Serviço]	5627	ESCAVADEIRA HIDRÁULICA SOBRE ESTEIRAS, CAÇAMBA 0,80 M3, PESO OPERACIONAL 17 T, POTENCIA BRUTA 111 HP - DEPRECIAÇÃO. AF_06/2014	H			
3.3	97636	DEMOLIÇÃO PARCIAL DE PAVIMENTO ASFÁLTICO, DE FORMA MECANIZADA, SEM REAPROVEITAMENTO. AF_09/2023	M2	39,88	0,12220000	4,87333600
3.7	93369	REATERRO MECANIZADO DE VALA COM ESCAVADEIRA HIDRÁULICA (CAPACIDADE DA CAÇAMBA: 0,8 M³/POTÊNCIA: 111 HP), LARGURA 1,5 A 2,5 M, PROFUNDIDADE 1,5 A 3,0 M, COM SOLO (SEM SUBSTITUIÇÃO) DE 1ª CATEGORIA, COM COMPACTADOR DE SOLOS DE PERCUSSÃO. AF_08/2023	M3	131,62	0,06800000	8,95016000
3.10	92212	TUBO DE CONCRETO PARA REDES COLETORAS DE ÁGUAS PLUVIAIS, DIÂMETRO DE 600 MM, JUNTA RÍGIDA, INSTALADO EM LOCAL COM BAIXO NÍVEL DE INTERFERÊNCIAS - FORNECIMENTO E ASSENTAMENTO. AF_03/2024	M	127,00	0,21850000	27,74950000
3.36	100983	CARGA, MANOBRA E DESCARGA DE ENTULHO EM CAMINHÃO BASCULANTE 14 M³ - CARGA COM ESCAVADEIRA HIDRÁULICA (CAÇAMBA DE 0,80 M³ / 111 HP) E DESCARGA LIVRE (UNIDADE: M3). AF_07/2020	M3	255,52	0,01680000	4,29273600
4.3	97636	DEMOLIÇÃO PARCIAL DE PAVIMENTO ASFÁLTICO, DE FORMA MECANIZADA, SEM REAPROVEITAMENTO. AF_09/2023	M2	45,19	0,12220000	5,52221800
4.5	93369	REATERRO MECANIZADO DE VALA COM ESCAVADEIRA HIDRÁULICA (CAPACIDADE DA CAÇAMBA: 0,8 M³/POTÊNCIA: 111 HP), LARGURA 1,5 A 2,5 M, PROFUNDIDADE 1,5 A 3,0 M, COM SOLO (SEM SUBSTITUIÇÃO) DE 1ª CATEGORIA, COM COMPACTADOR DE SOLOS DE PERCUSSÃO. AF_08/2023	M3	93,20	0,06800000	6,33760000
4.8	92212	TUBO DE CONCRETO PARA REDES COLETORAS DE ÁGUAS PLUVIAIS, DIÂMETRO DE 600 MM, JUNTA RÍGIDA, INSTALADO EM LOCAL COM BAIXO NÍVEL DE INTERFERÊNCIAS - FORNECIMENTO E ASSENTAMENTO. AF_03/2024	M	83,00	0,21850000	18,13550000
4.26	100983	CARGA, MANOBRA E DESCARGA DE ENTULHO EM CAMINHÃO BASCULANTE 14 M³ - CARGA COM ESCAVADEIRA HIDRÁULICA (CAÇAMBA DE 0,80 M³ / 111 HP) E DESCARGA LIVRE (UNIDADE: M3). AF_07/2020	M3	132,56	0,01680000	2,22700800
5.3	97636	DEMOLIÇÃO PARCIAL DE PAVIMENTO ASFÁLTICO, DE FORMA MECANIZADA, SEM REAPROVEITAMENTO. AF_09/2023	M2	59,08	0,12220000	7,21957600
5.7	93369	REATERRO MECANIZADO DE VALA COM ESCAVADEIRA HIDRÁULICA (CAPACIDADE DA CAÇAMBA: 0,8 M³/POTÊNCIA: 111 HP), LARGURA 1,5 A 2,5 M, PROFUNDIDADE 1,5 A 3,0 M, COM SOLO (SEM SUBSTITUIÇÃO) DE 1ª CATEGORIA, COM COMPACTADOR DE SOLOS DE PERCUSSÃO. AF_08/2023	M3	111,57	0,06800000	7,58676000
5.10	92212	TUBO DE CONCRETO PARA REDES COLETORAS DE ÁGUAS PLUVIAIS, DIÂMETRO DE 600 MM, JUNTA RÍGIDA, INSTALADO EM LOCAL COM BAIXO NÍVEL DE INTERFERÊNCIAS - FORNECIMENTO E ASSENTAMENTO. AF_03/2024	M	105,00	0,21850000	22,94250000
5.28	100983	CARGA, MANOBRA E DESCARGA DE ENTULHO EM CAMINHÃO BASCULANTE 14 M³ - CARGA COM ESCAVADEIRA HIDRÁULICA (CAÇAMBA DE 0,80 M³ / 111 HP) E DESCARGA LIVRE (UNIDADE: M3). AF_07/2020	M3	150,75	0,01680000	2,53260000
6.3	97636	DEMOLIÇÃO PARCIAL DE PAVIMENTO ASFÁLTICO, DE FORMA MECANIZADA, SEM REAPROVEITAMENTO. AF_09/2023	M2	54,38	0,12220000	6,64523600
6.6	93369	REATERRO MECANIZADO DE VALA COM ESCAVADEIRA HIDRÁULICA (CAPACIDADE DA CAÇAMBA: 0,8 M³/POTÊNCIA: 111 HP), LARGURA 1,5 A 2,5 M, PROFUNDIDADE 1,5 A 3,0 M, COM SOLO (SEM SUBSTITUIÇÃO) DE 1ª CATEGORIA, COM COMPACTADOR DE SOLOS DE PERCUSSÃO. AF_08/2023	M3	104,93	0,06800000	7,13524000
6.9	92212	TUBO DE CONCRETO PARA REDES COLETORAS DE ÁGUAS PLUVIAIS, DIÂMETRO DE 600 MM, JUNTA RÍGIDA, INSTALADO EM LOCAL COM BAIXO NÍVEL DE INTERFERÊNCIAS - FORNECIMENTO E ASSENTAMENTO. AF_03/2024	M	95,00	0,21850000	20,75750000
6.29	100983	CARGA, MANOBRA E DESCARGA DE ENTULHO EM CAMINHÃO BASCULANTE 14 M³ - CARGA COM ESCAVADEIRA HIDRÁULICA (CAÇAMBA DE 0,80 M³ / 111 HP) E DESCARGA LIVRE (UNIDADE: M3). AF_07/2020	M3	144,51	0,01680000	2,42776800
7.3	97636	DEMOLIÇÃO PARCIAL DE PAVIMENTO ASFÁLTICO, DE FORMA MECANIZADA, SEM REAPROVEITAMENTO. AF_09/2023	M2	42,93	0,12220000	5,24604600

	DETALHAMENTO DOS QUANTITATIVOS						
	OBRA:	REVITALIZAÇÃO DA RUA JAMARI	DATA : 28/07/2025		BDI : 23,38%		
	DESCRIÇÃO:	REVITALIZAÇÃO DA RUA JAMARI - TRECHO; AVENIDA 25 DE AGOSTO A AVENIDA SÃO PAULO	FONTE	VERSÃO	HORA	MES	
	LOCAL:	MUNICÍPIO DE ROLIM DE MOURA	SICRO NOVO	2025/07	-	-	
	CLIENTE:	PREFEITURA MUNICIPAL DE ROLIM DE MOURA	SINAPI	2025/09 SEM DESONERAÇÃO	118,72%	72,48%	
			Composições Próprias	PROPRIA	0,00%	0,00%	


ITEM	CÓDIGO	DESCRIÇÃO	UNID	QUANTIDADE DO SERVIÇO	COEFICIENTE DO INSUMO	QUANTIDADE TOTAL
7.7	93369	REATERRO MECANIZADO DE VALA COM ESCAVADEIRA HIDRÁULICA (CAPACIDADE DA CAÇAMBA: 0,8 M³/POTÊNCIA: 111 HP), LARGURA 1,5 A 2,5 M, PROFUNDIDADE 1,5 A 3,0 M, COM SOLO (SEM SUBSTITUIÇÃO) DE 1ª CATEGORIA, COM COMPACTADOR DE SOLOS DE PERCUSSÃO. AF_08/2023	M3	131,87	0,06800000	8,96716000
7.10	92212	TUBO DE CONCRETO PARA REDES COLETORAS DE ÁGUAS PLUVIAIS, DIÂMETRO DE 600 MM, JUNTA RÍGIDA, INSTALADO EM LOCAL COM BAIXO NÍVEL DE INTERFERÊNCIAS - FORNECIMENTO E ASSENTAMENTO. AF_03/2024	M	131,00	0,21850000	28,62350000
7.28	100983	CARGA, MANOBRA E DESCARGA DE ENTULHO EM CAMINHÃO BASCULANTE 14 M³ - CARGA COM ESCAVADEIRA HIDRÁULICA (CAÇAMBA DE 0,80 M³ / 111 HP) E DESCARGA LIVRE (UNIDADE: M3). AF_07/2020	M3	219,14	0,01680000	3,68155200
TOTAL:						201,85349600

[Serviço]	5628	ESCAVADEIRA HIDRÁULICA SOBRE ESTEIRAS, CAÇAMBA 0,80 M3, PESO OPERACIONAL 17 T, POTENCIA BRUTA 111 HP - JUROS. AF_06/2014	H			
3.3	97636	DEMOLIÇÃO PARCIAL DE PAVIMENTO ASFÁLTICO, DE FORMA MECANIZADA, SEM REAPROVEITAMENTO. AF_09/2023	M2	39,88	0,12220000	4,87333600
3.7	93369	REATERRO MECANIZADO DE VALA COM ESCAVADEIRA HIDRÁULICA (CAPACIDADE DA CAÇAMBA: 0,8 M³/POTÊNCIA: 111 HP), LARGURA 1,5 A 2,5 M, PROFUNDIDADE 1,5 A 3,0 M, COM SOLO (SEM SUBSTITUIÇÃO) DE 1ª CATEGORIA, COM COMPACTADOR DE SOLOS DE PERCUSSÃO. AF_08/2023	M3	131,62	0,06800000	8,95016000
3.10	92212	TUBO DE CONCRETO PARA REDES COLETORAS DE ÁGUAS PLUVIAIS, DIÂMETRO DE 600 MM, JUNTA RÍGIDA, INSTALADO EM LOCAL COM BAIXO NÍVEL DE INTERFERÊNCIAS - FORNECIMENTO E ASSENTAMENTO. AF_03/2024	M	127,00	0,21850000	27,74950000
3.36	100983	CARGA, MANOBRA E DESCARGA DE ENTULHO EM CAMINHÃO BASCULANTE 14 M³ - CARGA COM ESCAVADEIRA HIDRÁULICA (CAÇAMBA DE 0,80 M³ / 111 HP) E DESCARGA LIVRE (UNIDADE: M3). AF_07/2020	M3	255,52	0,01680000	4,29273600
4.3	97636	DEMOLIÇÃO PARCIAL DE PAVIMENTO ASFÁLTICO, DE FORMA MECANIZADA, SEM REAPROVEITAMENTO. AF_09/2023	M2	45,19	0,12220000	5,52221800
4.5	93369	REATERRO MECANIZADO DE VALA COM ESCAVADEIRA HIDRÁULICA (CAPACIDADE DA CAÇAMBA: 0,8 M³/POTÊNCIA: 111 HP), LARGURA 1,5 A 2,5 M, PROFUNDIDADE 1,5 A 3,0 M, COM SOLO (SEM SUBSTITUIÇÃO) DE 1ª CATEGORIA, COM COMPACTADOR DE SOLOS DE PERCUSSÃO. AF_08/2023	M3	93,20	0,06800000	6,33760000
4.8	92212	TUBO DE CONCRETO PARA REDES COLETORAS DE ÁGUAS PLUVIAIS, DIÂMETRO DE 600 MM, JUNTA RÍGIDA, INSTALADO EM LOCAL COM BAIXO NÍVEL DE INTERFERÊNCIAS - FORNECIMENTO E ASSENTAMENTO. AF_03/2024	M	83,00	0,21850000	18,13550000
4.26	100983	CARGA, MANOBRA E DESCARGA DE ENTULHO EM CAMINHÃO BASCULANTE 14 M³ - CARGA COM ESCAVADEIRA HIDRÁULICA (CAÇAMBA DE 0,80 M³ / 111 HP) E DESCARGA LIVRE (UNIDADE: M3). AF_07/2020	M3	132,56	0,01680000	2,22700800
5.3	97636	DEMOLIÇÃO PARCIAL DE PAVIMENTO ASFÁLTICO, DE FORMA MECANIZADA, SEM REAPROVEITAMENTO. AF_09/2023	M2	59,08	0,12220000	7,21957600
5.7	93369	REATERRO MECANIZADO DE VALA COM ESCAVADEIRA HIDRÁULICA (CAPACIDADE DA CAÇAMBA: 0,8 M³/POTÊNCIA: 111 HP), LARGURA 1,5 A 2,5 M, PROFUNDIDADE 1,5 A 3,0 M, COM SOLO (SEM SUBSTITUIÇÃO) DE 1ª CATEGORIA, COM COMPACTADOR DE SOLOS DE PERCUSSÃO. AF_08/2023	M3	111,57	0,06800000	7,58676000
5.10	92212	TUBO DE CONCRETO PARA REDES COLETORAS DE ÁGUAS PLUVIAIS, DIÂMETRO DE 600 MM, JUNTA RÍGIDA, INSTALADO EM LOCAL COM BAIXO NÍVEL DE INTERFERÊNCIAS - FORNECIMENTO E ASSENTAMENTO. AF_03/2024	M	105,00	0,21850000	22,94250000
5.28	100983	CARGA, MANOBRA E DESCARGA DE ENTULHO EM CAMINHÃO BASCULANTE 14 M³ - CARGA COM ESCAVADEIRA HIDRÁULICA (CAÇAMBA DE 0,80 M³ / 111 HP) E DESCARGA LIVRE (UNIDADE: M3). AF_07/2020	M3	150,75	0,01680000	2,53260000
6.3	97636	DEMOLIÇÃO PARCIAL DE PAVIMENTO ASFÁLTICO, DE FORMA MECANIZADA, SEM REAPROVEITAMENTO. AF_09/2023	M2	54,38	0,12220000	6,64523600
6.6	93369	REATERRO MECANIZADO DE VALA COM ESCAVADEIRA HIDRÁULICA (CAPACIDADE DA CAÇAMBA: 0,8 M³/POTÊNCIA: 111 HP), LARGURA 1,5 A 2,5 M, PROFUNDIDADE 1,5 A 3,0 M, COM SOLO (SEM SUBSTITUIÇÃO) DE 1ª CATEGORIA, COM COMPACTADOR DE SOLOS DE PERCUSSÃO. AF_08/2023	M3	104,93	0,06800000	7,13524000
6.9	92212	TUBO DE CONCRETO PARA REDES COLETORAS DE ÁGUAS PLUVIAIS, DIÂMETRO DE 600 MM, JUNTA RÍGIDA, INSTALADO EM LOCAL COM BAIXO NÍVEL DE INTERFERÊNCIAS - FORNECIMENTO E ASSENTAMENTO. AF_03/2024	M	95,00	0,21850000	20,75750000
6.29	100983	CARGA, MANOBRA E DESCARGA DE ENTULHO EM CAMINHÃO BASCULANTE 14 M³ - CARGA COM ESCAVADEIRA HIDRÁULICA (CAÇAMBA DE 0,80 M³ / 111 HP) E DESCARGA LIVRE (UNIDADE: M3). AF_07/2020	M3	144,51	0,01680000	2,42776800
7.3	97636	DEMOLIÇÃO PARCIAL DE PAVIMENTO ASFÁLTICO, DE FORMA MECANIZADA, SEM REAPROVEITAMENTO. AF_09/2023	M2	42,93	0,12220000	5,24604600
7.7	93369	REATERRO MECANIZADO DE VALA COM ESCAVADEIRA HIDRÁULICA (CAPACIDADE DA CAÇAMBA: 0,8 M³/POTÊNCIA: 111 HP), LARGURA 1,5 A 2,5 M, PROFUNDIDADE 1,5 A 3,0 M, COM SOLO (SEM SUBSTITUIÇÃO) DE 1ª CATEGORIA, COM COMPACTADOR DE SOLOS DE PERCUSSÃO. AF_08/2023	M3	131,87	0,06800000	8,96716000
7.10	92212	TUBO DE CONCRETO PARA REDES COLETORAS DE ÁGUAS PLUVIAIS, DIÂMETRO DE 600 MM, JUNTA RÍGIDA, INSTALADO EM LOCAL COM BAIXO NÍVEL DE INTERFERÊNCIAS - FORNECIMENTO E ASSENTAMENTO. AF_03/2024	M	131,00	0,21850000	28,62350000
7.28	100983	CARGA, MANOBRA E DESCARGA DE ENTULHO EM CAMINHÃO BASCULANTE 14 M³ - CARGA COM ESCAVADEIRA HIDRÁULICA (CAÇAMBA DE 0,80 M³ / 111 HP) E DESCARGA LIVRE (UNIDADE: M3). AF_07/2020	M3	219,14	0,01680000	3,68155200
TOTAL:						201,85349600
[Serviço]	5629	ESCAVADEIRA HIDRÁULICA SOBRE ESTEIRAS, CAÇAMBA 0,80 M3, PESO OPERACIONAL 17 T, POTENCIA BRUTA 111 HP - MANUTENÇÃO. AF_06/2014	H			
3.3	97636	DEMOLIÇÃO PARCIAL DE PAVIMENTO ASFÁLTICO, DE FORMA MECANIZADA, SEM REAPROVEITAMENTO. AF_09/2023	M2	39,88	0,03260000	1,30008800

	DETALHAMENTO DOS QUANTITATIVOS						
	OBRA:	REVITALIZAÇÃO DA RUA JAMARI	DATA : 28/07/2025		BDI : 23,38%		
	DESCRIÇÃO:	REVITALIZAÇÃO DA RUA JAMARI - TRECHO; AVENIDA 25 DE AGOSTO A AVENIDA SÃO PAULO	FONTE	VERSÃO	HORA	MES	
	LOCAL:	MUNICÍPIO DE ROLIM DE MOURA	SICRO NOVO	2025/07	-	-	
	CLIENTE:	PREFEITURA MUNICIPAL DE ROLIM DE MOURA	SINAPI	2025/09 SEM DESONERAÇÃO	118,72%	72,48%	
			Composições Próprias	PRÓPRIA	0,00%	0,00%	

ITEM	CÓDIGO	DESCRIÇÃO	UNID	QUANTIDADE DO SERVIÇO	COEFICIENTE DO INSUMO	QUANTIDADE TOTAL
3.7	93369	REATERRO MECANIZADO DE VALA COM ESCAVADEIRA HIDRÁULICA (CAPACIDADE DA CAÇAMBA: 0,8 M³/POTÊNCIA: 111 HP), LARGURA 1,5 A 2,5 M, PROFUNDIDADE 1,5 A 3,0 M, COM SOLO (SEM SUBSTITUIÇÃO) DE 1ª CATEGORIA, COM COMPACTADOR DE SOLOS DE PERCUSSÃO. AF_08/2023	M3	131,62	0,02780000	3,65903600
3.10	92212	TUBO DE CONCRETO PARA REDES COLETORAS DE ÁGUAS PLUVIAIS, DIÂMETRO DE 600 MM, JUNTA RÍGIDA, INSTALADO EM LOCAL COM BAIXO NÍVEL DE INTERFERÊNCIAS - FORNECIMENTO E ASSENTAMENTO. AF_03/2024	M	127,00	0,07430000	9,43610000
3.36	100983	CARGA, MANOBRA E DESCARGA DE ENTULHO EM CAMINHÃO BASCULANTE 14 M³ - CARGA COM ESCAVADEIRA HIDRÁULICA (CAÇAMBA DE 0,80 M³ / 111 HP) E DESCARGA LIVRE (UNIDADE: M3). AF_07/2020	M3	255,52	0,00830000	2,12081600
4.3	97636	DEMOLIÇÃO PARCIAL DE PAVIMENTO ASFÁLTICO, DE FORMA MECANIZADA, SEM REAPROVEITAMENTO. AF_09/2023	M2	45,19	0,03260000	1,47319400
4.5	93369	REATERRO MECANIZADO DE VALA COM ESCAVADEIRA HIDRÁULICA (CAPACIDADE DA CAÇAMBA: 0,8 M³/POTÊNCIA: 111 HP), LARGURA 1,5 A 2,5 M, PROFUNDIDADE 1,5 A 3,0 M, COM SOLO (SEM SUBSTITUIÇÃO) DE 1ª CATEGORIA, COM COMPACTADOR DE SOLOS DE PERCUSSÃO. AF_08/2023	M3	93,20	0,02780000	2,59096000
4.8	92212	TUBO DE CONCRETO PARA REDES COLETORAS DE ÁGUAS PLUVIAIS, DIÂMETRO DE 600 MM, JUNTA RÍGIDA, INSTALADO EM LOCAL COM BAIXO NÍVEL DE INTERFERÊNCIAS - FORNECIMENTO E ASSENTAMENTO. AF_03/2024	M	83,00	0,07430000	6,16690000
4.26	100983	CARGA, MANOBRA E DESCARGA DE ENTULHO EM CAMINHÃO BASCULANTE 14 M³ - CARGA COM ESCAVADEIRA HIDRÁULICA (CAÇAMBA DE 0,80 M³ / 111 HP) E DESCARGA LIVRE (UNIDADE: M3). AF_07/2020	M3	132,56	0,00830000	1,10024800
5.3	97636	DEMOLIÇÃO PARCIAL DE PAVIMENTO ASFÁLTICO, DE FORMA MECANIZADA, SEM REAPROVEITAMENTO. AF_09/2023	M2	59,08	0,03260000	1,92600800
5.7	93369	REATERRO MECANIZADO DE VALA COM ESCAVADEIRA HIDRÁULICA (CAPACIDADE DA CAÇAMBA: 0,8 M³/POTÊNCIA: 111 HP), LARGURA 1,5 A 2,5 M, PROFUNDIDADE 1,5 A 3,0 M, COM SOLO (SEM SUBSTITUIÇÃO) DE 1ª CATEGORIA, COM COMPACTADOR DE SOLOS DE PERCUSSÃO. AF_08/2023	M3	111,57	0,02780000	3,10164600
5.10	92212	TUBO DE CONCRETO PARA REDES COLETORAS DE ÁGUAS PLUVIAIS, DIÂMETRO DE 600 MM, JUNTA RÍGIDA, INSTALADO EM LOCAL COM BAIXO NÍVEL DE INTERFERÊNCIAS - FORNECIMENTO E ASSENTAMENTO. AF_03/2024	M	105,00	0,07430000	7,80150000
5.28	100983	CARGA, MANOBRA E DESCARGA DE ENTULHO EM CAMINHÃO BASCULANTE 14 M³ - CARGA COM ESCAVADEIRA HIDRÁULICA (CAÇAMBA DE 0,80 M³ / 111 HP) E DESCARGA LIVRE (UNIDADE: M3). AF_07/2020	M3	150,75	0,00830000	1,25122500
6.3	97636	DEMOLIÇÃO PARCIAL DE PAVIMENTO ASFÁLTICO, DE FORMA MECANIZADA, SEM REAPROVEITAMENTO. AF_09/2023	M2	54,38	0,03260000	1,77278800
6.6	93369	REATERRO MECANIZADO DE VALA COM ESCAVADEIRA HIDRÁULICA (CAPACIDADE DA CAÇAMBA: 0,8 M³/POTÊNCIA: 111 HP), LARGURA 1,5 A 2,5 M, PROFUNDIDADE 1,5 A 3,0 M, COM SOLO (SEM SUBSTITUIÇÃO) DE 1ª CATEGORIA, COM COMPACTADOR DE SOLOS DE PERCUSSÃO. AF_08/2023	M3	104,93	0,02780000	2,91705400
6.9	92212	TUBO DE CONCRETO PARA REDES COLETORAS DE ÁGUAS PLUVIAIS, DIÂMETRO DE 600 MM, JUNTA RÍGIDA, INSTALADO EM LOCAL COM BAIXO NÍVEL DE INTERFERÊNCIAS - FORNECIMENTO E ASSENTAMENTO. AF_03/2024	M	95,00	0,07430000	7,05850000
6.29	100983	CARGA, MANOBRA E DESCARGA DE ENTULHO EM CAMINHÃO BASCULANTE 14 M³ - CARGA COM ESCAVADEIRA HIDRÁULICA (CAÇAMBA DE 0,80 M³ / 111 HP) E DESCARGA LIVRE (UNIDADE: M3). AF_07/2020	M3	144,51	0,00830000	1,19943300
7.3	97636	DEMOLIÇÃO PARCIAL DE PAVIMENTO ASFÁLTICO, DE FORMA MECANIZADA, SEM REAPROVEITAMENTO. AF_09/2023	M2	42,93	0,03260000	1,39951800
7.7	93369	REATERRO MECANIZADO DE VALA COM ESCAVADEIRA HIDRÁULICA (CAPACIDADE DA CAÇAMBA: 0,8 M³/POTÊNCIA: 111 HP), LARGURA 1,5 A 2,5 M, PROFUNDIDADE 1,5 A 3,0 M, COM SOLO (SEM SUBSTITUIÇÃO) DE 1ª CATEGORIA, COM COMPACTADOR DE SOLOS DE PERCUSSÃO. AF_08/2023	M3	131,87	0,02780000	3,66598600
7.10	92212	TUBO DE CONCRETO PARA REDES COLETORAS DE ÁGUAS PLUVIAIS, DIÂMETRO DE 600 MM, JUNTA RÍGIDA, INSTALADO EM LOCAL COM BAIXO NÍVEL DE INTERFERÊNCIAS - FORNECIMENTO E ASSENTAMENTO. AF_03/2024	M	131,00	0,07430000	9,73330000
7.28	100983	CARGA, MANOBRA E DESCARGA DE ENTULHO EM CAMINHÃO BASCULANTE 14 M³ - CARGA COM ESCAVADEIRA HIDRÁULICA (CAÇAMBA DE 0,80 M³ / 111 HP) E DESCARGA LIVRE (UNIDADE: M3). AF_07/2020	M3	219,14	0,00830000	1,81886200
TOTAL:						71,49316200
[Serviço]	5630	ESCAVADEIRA HIDRÁULICA SOBRE ESTEIRAS, CAÇAMBA 0,80 M3, PESO OPERACIONAL 17 T, POTENCIA BRUTA 111 HP - MATERIAIS NA OPERAÇÃO. AF_06/2024	H			

3.3	97636	DEMOLIÇÃO PARCIAL DE PAVIMENTO ASFÁLTICO, DE FORMA MECANIZADA, SEM REAPROVEITAMENTO. AF_09/2023	M2	39,88	0,03260000	1,30008800
3.7	93369	REATERRO MECANIZADO DE VALA COM ESCAVADEIRA HIDRÁULICA (CAPACIDADE DA CAÇAMBA: 0,8 M³/POTÊNCIA: 111 HP), LARGURA 1,5 A 2,5 M, PROFUNDIDADE 1,5 A 3,0 M, COM SOLO (SEM SUBSTITUIÇÃO) DE 1ª CATEGORIA, COM COMPACTADOR DE SOLOS DE PERCUSSÃO. AF_08/2023	M3	131,62	0,02780000	3,65903600
3.10	92212	TUBO DE CONCRETO PARA REDES COLETORAS DE ÁGUAS PLUVIAIS, DIÂMETRO DE 600 MM, JUNTA RÍGIDA, INSTALADO EM LOCAL COM BAIXO NÍVEL DE INTERFERÊNCIAS - FORNECIMENTO E ASSENTAMENTO. AF_03/2024	M	127,00	0,07430000	9,43610000
3.36	100983	CARGA, MANOBRA E DESCARGA DE ENTULHO EM CAMINHÃO BASCULANTE 14 M³ - CARGA COM ESCAVADEIRA HIDRÁULICA (CAÇAMBA DE 0,80 M³ / 111 HP) E DESCARGA LIVRE (UNIDADE: M3). AF_07/2020	M3	255,52	0,00830000	2,12081600
4.3	97636	DEMOLIÇÃO PARCIAL DE PAVIMENTO ASFÁLTICO, DE FORMA MECANIZADA, SEM REAPROVEITAMENTO. AF_09/2023	M2	45,19	0,03260000	1,47319400
4.5	93369	REATERRO MECANIZADO DE VALA COM ESCAVADEIRA HIDRÁULICA (CAPACIDADE DA CAÇAMBA: 0,8 M³/POTÊNCIA: 111 HP), LARGURA 1,5 A 2,5 M, PROFUNDIDADE 1,5 A 3,0 M, COM SOLO (SEM SUBSTITUIÇÃO) DE 1ª CATEGORIA, COM COMPACTADOR DE SOLOS DE PERCUSSÃO. AF_08/2023	M3	93,20	0,02780000	2,59096000
4.8	92212	TUBO DE CONCRETO PARA REDES COLETORAS DE ÁGUAS PLUVIAIS, DIÂMETRO DE 600	M	83,00	0,07430000	6,16690000


	DETALHAMENTO DOS QUANTITATIVOS						
	OBRA:	REVITALIZAÇÃO DA RUA JAMARI	DATA : 28/07/2025		BDI : 23,38%		
	DESCRIÇÃO:	REVITALIZAÇÃO DA RUA JAMARI - TRECHO; AVENIDA 25 DE AGOSTO A AVENIDA SÃO PAULO	FONTE	VERSÃO	HORA	MES	
	LOCAL:	MUNICÍPIO DE ROLIM DE MOURA	SICRO NOVO	2025/07	-	-	
	CLIENTE:	PREFEITURA MUNICIPAL DE ROLIM DE MOURA	SINAPI	2025/09 SEM DESONERAÇÃO	118,72%	72,48%	
			Composições Próprias	PRÓPRIA	0,00%	0,00%	

ITEM	CÓDIGO	DESCRIÇÃO	UNID	QUANTIDADE DO SERVIÇO	COEFICIENTE DO INSUMO	QUANTIDADE TOTAL
4.8	92212	MM, JUNTA RÍGIDA, INSTALADO EM LOCAL COM BAIXO NÍVEL DE INTERFERÊNCIAS - FORNECIMENTO E ASSENTAMENTO. AF_03/2024				
4.26	100983	CARGA, MANOBRA E DESCARGA DE ENTULHO EM CAMINHÃO BASCULANTE 14 M³ - CARGA COM ESCAVADEIRA HIDRÁULICA (CAÇAMBA DE 0,80 M³ / 111 HP) E DESCARGA LIVRE (UNIDADE: M3). AF_07/2020	M3	132,56	0,00830000	1,10024800
5.3	97636	DEMOLIÇÃO PARCIAL DE PAVIMENTO ASFÁLTICO, DE FORMA MECANIZADA, SEM REAPROVEITAMENTO. AF_09/2023	M2	59,08	0,03260000	1,92600800
5.7	93369	REATERRO MECANIZADO DE VALA COM ESCAVADEIRA HIDRÁULICA (CAPACIDADE DA CAÇAMBA: 0,8 M³/POTÊNCIA: 111 HP), LARGURA 1,5 A 2,5 M, PROFUNDIDADE 1,5 A 3,0 M, COM SOLO (SEM SUBSTITUIÇÃO) DE 1ª CATEGORIA, COM COMPACTADOR DE SOLOS DE PERCUSSÃO. AF_08/2023	M3	111,57	0,02780000	3,10164600
5.10	92212	TUBO DE CONCRETO PARA REDES COLETORAS DE ÁGUAS PLUVIAIS, DIÂMETRO DE 600 MM, JUNTA RÍGIDA, INSTALADO EM LOCAL COM BAIXO NÍVEL DE INTERFERÊNCIAS - FORNECIMENTO E ASSENTAMENTO. AF_03/2024	M	105,00	0,07430000	7,80150000
5.28	100983	CARGA, MANOBRA E DESCARGA DE ENTULHO EM CAMINHÃO BASCULANTE 14 M³ - CARGA COM ESCAVADEIRA HIDRÁULICA (CAÇAMBA DE 0,80 M³ / 111 HP) E DESCARGA LIVRE (UNIDADE: M3). AF_07/2020	M3	150,75	0,00830000	1,25122500
6.3	97636	DEMOLIÇÃO PARCIAL DE PAVIMENTO ASFÁLTICO, DE FORMA MECANIZADA, SEM REAPROVEITAMENTO. AF_09/2023	M2	54,38	0,03260000	1,77278800
6.6	93369	REATERRO MECANIZADO DE VALA COM ESCAVADEIRA HIDRÁULICA (CAPACIDADE DA CAÇAMBA: 0,8 M³/POTÊNCIA: 111 HP), LARGURA 1,5 A 2,5 M, PROFUNDIDADE 1,5 A 3,0 M, COM SOLO (SEM SUBSTITUIÇÃO) DE 1ª CATEGORIA, COM COMPACTADOR DE SOLOS DE PERCUSSÃO. AF_08/2023	M3	104,93	0,02780000	2,91705400
6.9	92212	TUBO DE CONCRETO PARA REDES COLETORAS DE ÁGUAS PLUVIAIS, DIÂMETRO DE 600 MM, JUNTA RÍGIDA, INSTALADO EM LOCAL COM BAIXO NÍVEL DE INTERFERÊNCIAS - FORNECIMENTO E ASSENTAMENTO. AF_03/2024	M	95,00	0,07430000	7,05850000
6.29	100983	CARGA, MANOBRA E DESCARGA DE ENTULHO EM CAMINHÃO BASCULANTE 14 M³ - CARGA COM ESCAVADEIRA HIDRÁULICA (CAÇAMBA DE 0,80 M³ / 111 HP) E DESCARGA LIVRE (UNIDADE: M3). AF_07/2020	M3	144,51	0,00830000	1,19943300
7.3	97636	DEMOLIÇÃO PARCIAL DE PAVIMENTO ASFÁLTICO, DE FORMA MECANIZADA, SEM REAPROVEITAMENTO. AF_09/2023	M2	42,93	0,03260000	1,39951800
7.7	93369	REATERRO MECANIZADO DE VALA COM ESCAVADEIRA HIDRÁULICA (CAPACIDADE DA CAÇAMBA: 0,8 M³/POTÊNCIA: 111 HP), LARGURA 1,5 A 2,5 M, PROFUNDIDADE 1,5 A 3,0 M, COM SOLO (SEM SUBSTITUIÇÃO) DE 1ª CATEGORIA, COM COMPACTADOR DE SOLOS DE PERCUSSÃO. AF_08/2023	M3	131,87	0,02780000	3,66598600
7.10	92212	TUBO DE CONCRETO PARA REDES COLETORAS DE ÁGUAS PLUVIAIS, DIÂMETRO DE 600 MM, JUNTA RÍGIDA, INSTALADO EM LOCAL COM BAIXO NÍVEL DE INTERFERÊNCIAS - FORNECIMENTO E ASSENTAMENTO. AF_03/2024	M	131,00	0,07430000	9,73330000
7.28	100983	CARGA, MANOBRA E DESCARGA DE ENTULHO EM CAMINHÃO BASCULANTE 14 M³ - CARGA COM ESCAVADEIRA HIDRÁULICA (CAÇAMBA DE 0,80 M³ / 111 HP) E DESCARGA LIVRE (UNIDADE: M3). AF_07/2020	M3	219,14	0,00830000	1,81886200
TOTAL:						71,49316200

[Serviço]	88908	ESCAVADEIRA HIDRÁULICA SOBRE ESTEIRAS, CAÇAMBA 1,20 M3, PESO OPERACIONAL 21 T, POTÊNCIA BRUTA 155 HP - CHI DIURNO. AF_06/2014	CHI			
3.11	COMP-VL-RJ-001	BOCA DE LOBO P/ TUBO DN: 600 MM COM ENTRADA D'ÁGUA	UN	2,00	0,04805480	0,09610960
4.9	COMP-VL-RJ-001	BOCA DE LOBO P/ TUBO DN: 600 MM COM ENTRADA D'ÁGUA	UN	4,00	0,04805480	0,19221920
5.11	COMP-VL-RJ-001	BOCA DE LOBO P/ TUBO DN: 600 MM COM ENTRADA D'ÁGUA	UN	4,00	0,04805480	0,19221920
6.10	COMP-VL-RJ-001	BOCA DE LOBO P/ TUBO DN: 600 MM COM ENTRADA D'ÁGUA	UN	4,00	0,04805480	0,19221920
6.11	COMP-49620117	CAIXA DE LIGAÇÃO E PASSAGEM C/ ENTRADA D'ÁGUA DN: 600/800 MM	UN	1,00	0,07628700	0,07628700
7.11	COMP-VL-RJ-001	BOCA DE LOBO P/ TUBO DN: 600 MM COM ENTRADA D'ÁGUA	UN	4,00	0,04805480	0,19221920
TOTAL:						0,94127340

[Serviço]	88907	ESCAVADEIRA HIDRÁULICA SOBRE ESTEIRAS, CAÇAMBA 1,20 M3, PESO OPERACIONAL 21 T, POTÊNCIA BRUTA 155 HP - CHP DIURNO. AF_06/2014	CHP			
3.11	COMP-VL-RJ-001	BOCA DE LOBO P/ TUBO DN: 600 MM COM ENTRADA D'ÁGUA	UN	2,00	0,06100560	0,12201120
4.9	COMP-VL-RJ-001	BOCA DE LOBO P/ TUBO DN: 600 MM COM ENTRADA D'ÁGUA	UN	4,00	0,06100560	0,24402240
5.11	COMP-VL-RJ-001	BOCA DE LOBO P/ TUBO DN: 600 MM COM ENTRADA D'ÁGUA	UN	4,00	0,06100560	0,24402240
6.10	COMP-VL-RJ-001	BOCA DE LOBO P/ TUBO DN: 600 MM COM ENTRADA D'ÁGUA	UN	4,00	0,06100560	0,24402240
6.11	COMP-49620117	CAIXA DE LIGAÇÃO E PASSAGEM C/ ENTRADA D'ÁGUA DN: 600/800 MM	UN	1,00	0,09684639	0,09684639
7.11	COMP-VL-RJ-001	BOCA DE LOBO P/ TUBO DN: 600 MM COM ENTRADA D'ÁGUA	UN	4,00	0,06100560	0,24402240
TOTAL:						1,19494719

[Serviço]	88900	ESCAVADEIRA HIDRÁULICA SOBRE ESTEIRAS, CAÇAMBA 1,20 M3, PESO OPERACIONAL 21 T, POTÊNCIA BRUTA 155 HP - DEPRECIAÇÃO. AF_06/2014	H			
-------------	-------	--	---	--	--	--

	DETALHAMENTO DOS QUANTITATIVOS							
	OBRA:	REVITALIZAÇÃO DA RUA JAMARI			DATA : 28/07/2025		BDI : 23,38%	
	DESCRIÇÃO:	REVITALIZAÇÃO DA RUA JAMARI - TRECHO; AVENIDA 25 DE AGOSTO A AVENIDA SÃO PAULO			FONTE	VERSÃO	HORA	MES
	LOCAL:	MUNICÍPIO DE ROLIM DE MOURA			SICRO NOVO	2025/07	-	-
	CLIENTE:	PREFEITURA MUNICIPAL DE ROLIM DE MOURA			SINAPI	2025/09 SEM DESONERAÇÃO	118,72%	72,48%
					Composições Próprias	PRÓPRIA	0,00%	0,00%

ITEM	CÓDIGO	DESCRIÇÃO	UNID	QUANTIDADE DO SERVIÇO	COEFICIENTE DO INSUMO	QUANTIDADE TOTAL
3.11	COMP-VL-RJ-001	BOCA DE LOBO P/ TUBO DN: 600 MM COM ENTRADA D'ÁGUA	UN	2,00	0,10906040	0,21812080
4.9	COMP-VL-RJ-001	BOCA DE LOBO P/ TUBO DN: 600 MM COM ENTRADA D'ÁGUA	UN	4,00	0,10906040	0,43624160
5.11	COMP-VL-RJ-001	BOCA DE LOBO P/ TUBO DN: 600 MM COM ENTRADA D'ÁGUA	UN	4,00	0,10906040	0,43624160
6.10	COMP-VL-RJ-001	BOCA DE LOBO P/ TUBO DN: 600 MM COM ENTRADA D'ÁGUA	UN	4,00	0,10906040	0,43624160
6.11	COMP-49620117	CAIXA DE LIGAÇÃO E PASSAGEM C/ ENTRADA D'ÁGUA DN: 600/800 MM	UN	1,00	0,17313338	0,17313338
7.11	COMP-VL-RJ-001	BOCA DE LOBO P/ TUBO DN: 600 MM COM ENTRADA D'ÁGUA	UN	4,00	0,10906040	0,43624160
TOTAL:						2,13622058

[Serviço]

88902

ESCAVADEIRA HIDRÁULICA SOBRE ESTEIRAS, CAÇAMBA 1,20 M3, PESO OPERACIONAL 21 T, POTÊNCIA BRUTA 155 HP - JUROS. AF_06/2014

H

3.11	COMP-VL-RJ-001	BOCA DE LOBO P/ TUBO DN: 600 MM COM ENTRADA D'ÁGUA	UN	2,00	0,10906040	0,21812080
4.9	COMP-VL-RJ-001	BOCA DE LOBO P/ TUBO DN: 600 MM COM ENTRADA D'ÁGUA	UN	4,00	0,10906040	0,43624160
5.11	COMP-VL-RJ-001	BOCA DE LOBO P/ TUBO DN: 600 MM COM ENTRADA D'ÁGUA	UN	4,00	0,10906040	0,43624160
6.10	COMP-VL-RJ-001	BOCA DE LOBO P/ TUBO DN: 600 MM COM ENTRADA D'ÁGUA	UN	4,00	0,10906040	0,43624160
6.11	COMP-49620117	CAIXA DE LIGAÇÃO E PASSAGEM C/ ENTRADA D'ÁGUA DN: 600/800 MM	UN	1,00	0,17313338	0,17313338
7.11	COMP-VL-RJ-001	BOCA DE LOBO P/ TUBO DN: 600 MM COM ENTRADA D'ÁGUA	UN	4,00	0,10906040	0,43624160
TOTAL:						2,13622058

[Serviço]

88903

ESCAVADEIRA HIDRÁULICA SOBRE ESTEIRAS, CAÇAMBA 1,20 M3, PESO OPERACIONAL 21 T, POTÊNCIA BRUTA 155 HP - MANUTENÇÃO. AF_06/2014

H

3.11	COMP-VL-RJ-001	BOCA DE LOBO P/ TUBO DN: 600 MM COM ENTRADA D'ÁGUA	UN	2,00	0,06100560	0,12201120
4.9	COMP-VL-RJ-001	BOCA DE LOBO P/ TUBO DN: 600 MM COM ENTRADA D'ÁGUA	UN	4,00	0,06100560	0,24402240
5.11	COMP-VL-RJ-001	BOCA DE LOBO P/ TUBO DN: 600 MM COM ENTRADA D'ÁGUA	UN	4,00	0,06100560	0,24402240
6.10	COMP-VL-RJ-001	BOCA DE LOBO P/ TUBO DN: 600 MM COM ENTRADA D'ÁGUA	UN	4,00	0,06100560	0,24402240
6.11	COMP-49620117	CAIXA DE LIGAÇÃO E PASSAGEM C/ ENTRADA D'ÁGUA DN: 600/800 MM	UN	1,00	0,09684639	0,09684639
7.11	COMP-VL-RJ-001	BOCA DE LOBO P/ TUBO DN: 600 MM COM ENTRADA D'ÁGUA	UN	4,00	0,06100560	0,24402240
TOTAL:						1,19494719

[Serviço]

88904

ESCAVADEIRA HIDRÁULICA SOBRE ESTEIRAS, CAÇAMBA 1,20 M3, PESO OPERACIONAL 21 T, POTÊNCIA BRUTA 155 HP - MATERIAIS NA OPERAÇÃO. AF_06/2014

H

3.11	COMP-VL-RJ-001	BOCA DE LOBO P/ TUBO DN: 600 MM COM ENTRADA D'ÁGUA	UN	2,00	0,06100560	0,12201120
4.9	COMP-VL-RJ-001	BOCA DE LOBO P/ TUBO DN: 600 MM COM ENTRADA D'ÁGUA	UN	4,00	0,06100560	0,24402240
5.11	COMP-VL-RJ-001	BOCA DE LOBO P/ TUBO DN: 600 MM COM ENTRADA D'ÁGUA	UN	4,00	0,06100560	0,24402240
6.10	COMP-VL-RJ-001	BOCA DE LOBO P/ TUBO DN: 600 MM COM ENTRADA D'ÁGUA	UN	4,00	0,06100560	0,24402240
6.11	COMP-49620117	CAIXA DE LIGAÇÃO E PASSAGEM C/ ENTRADA D'ÁGUA DN: 600/800 MM	UN	1,00	0,09684639	0,09684639
7.11	COMP-VL-RJ-001	BOCA DE LOBO P/ TUBO DN: 600 MM COM ENTRADA D'ÁGUA	UN	4,00	0,06100560	0,24402240
TOTAL:						1,19494719

[Serviço]

96530

FABRICAÇÃO, MONTAGEM E DESMONTAGEM DE FÔRMA PARA VIGA BALDRAME, EM MADEIRA SERRADA, E=25 MM, 1 UTILIZAÇÃO. AF_01/2024

M2

3.11	COMP-VL-RJ-001	BOCA DE LOBO P/ TUBO DN: 600 MM COM ENTRADA D'ÁGUA	UN	2,00	2,40000000	4,80000000
4.9	COMP-VL-RJ-001	BOCA DE LOBO P/ TUBO DN: 600 MM COM ENTRADA D'ÁGUA	UN	4,00	2,40000000	9,60000000
5.11	COMP-VL-RJ-001	BOCA DE LOBO P/ TUBO DN: 600 MM COM ENTRADA D'ÁGUA	UN	4,00	2,40000000	9,60000000
6.10	COMP-VL-RJ-001	BOCA DE LOBO P/ TUBO DN: 600 MM COM ENTRADA D'ÁGUA	UN	4,00	2,40000000	9,60000000
6.11	COMP-	CAIXA DE LIGAÇÃO E PASSAGEM C/ ENTRADA D'ÁGUA DN: 600/800 MM	UN	1,00	2,65000000	2,65000000

	DETALHAMENTO DOS QUANTITATIVOS						
	OBRA:	REVITALIZAÇÃO DA RUA JAMARI	DATA : 28/07/2025		BDI : 23,38%		
	DESCRIÇÃO:	REVITALIZAÇÃO DA RUA JAMARI - TRECHO; AVENIDA 25 DE AGOSTO A AVENIDA SÃO PAULO	FONTE	VERSÃO	HORA	MES	
	LOCAL:	MUNICÍPIO DE ROLIM DE MOURA	SICRO NOVO	2025/07	-	-	
	CLIENTE:	PREFEITURA MUNICIPAL DE ROLIM DE MOURA	SINAPI	2025/09 SEM DESONERAÇÃO	118,72%	72,48%	
			Composições Próprias	PRÓPRIA	0,00%	0,00%	

ITEM	CÓDIGO	DESCRIÇÃO	UNID	QUANTIDADE DO SERVIÇO	COEFICIENTE DO INSUMO	QUANTIDADE TOTAL
6.11	49620117	CAIXA DE LIGAÇÃO E PASSAGEM C/ ENTRADA D'ÁGUA DN: 600/800 MM				
7.11	COMP-VL-RJ-001	BOCA DE LOBO P/ TUBO DN: 600 MM COM ENTRADA D'ÁGUA	UN	4,00	2,40000000	9,60000000
TOTAL:						45,85000000
[Serviço]	88441	JARDINEIRO COM ENCARGOS COMPLEMENTARES	H			
3.4	98529	CORTE RASO E RECORTE DE ÁRVORE COM DIÂMETRO DE TRONCO MAIOR OU IGUAL A 0,20 M E MENOR QUE 0,40 M. AF_03/2024	UN	3,00	1,15350000	3,46050000
3.5	98526	REMOÇÃO DE RAÍZES REMANESCENTES DE TRONCO DE ÁRVORE COM DIÂMETRO MAIOR OU IGUAL A 0,20 M E MENOR QUE 0,40 M. AF_03/2024	UN	3,00	1,06190000	3,18570000
5.4	98529	CORTE RASO E RECORTE DE ÁRVORE COM DIÂMETRO DE TRONCO MAIOR OU IGUAL A 0,20 M E MENOR QUE 0,40 M. AF_03/2024	UN	3,00	1,15350000	3,46050000
5.5	98526	REMOÇÃO DE RAÍZES REMANESCENTES DE TRONCO DE ÁRVORE COM DIÂMETRO MAIOR OU IGUAL A 0,20 M E MENOR QUE 0,40 M. AF_03/2024	UN	3,00	1,06190000	3,18570000
6.4	98526	REMOÇÃO DE RAÍZES REMANESCENTES DE TRONCO DE ÁRVORE COM DIÂMETRO MAIOR OU IGUAL A 0,20 M E MENOR QUE 0,40 M. AF_03/2024	UN	2,00	1,06190000	2,12380000
7.4	98529	CORTE RASO E RECORTE DE ÁRVORE COM DIÂMETRO DE TRONCO MAIOR OU IGUAL A 0,20 M E MENOR QUE 0,40 M. AF_03/2024	UN	2,00	1,15350000	2,30700000
7.5	98526	REMOÇÃO DE RAÍZES REMANESCENTES DE TRONCO DE ÁRVORE COM DIÂMETRO MAIOR OU IGUAL A 0,20 M E MENOR QUE 0,40 M. AF_03/2024	UN	2,00	1,06190000	2,12380000
TOTAL:						19,84700000
[Serviço]	97610	LÂMPADA COMPACTA DE LED 10 W, BASE E27 - FORNECIMENTO E INSTALAÇÃO. AF_09/2024	UN			
1.2	CPVL - 001	ALMOXARIFADO PROVISÓRIO EM MADEIRA	UN	1,00	2,00000000	2,00000000
TOTAL:						2,00000000
[Serviço]	95241	LASTRO DE CONCRETO MAGRO, APLICADO EM PISOS, LAJES SOBRE SOLO OU RADIERS, ESPESSURA DE 5 CM. AF_01/2024	M2			
3.11	COMP-VL-RJ-001	BOCA DE LOBO P/ TUBO DN: 600 MM COM ENTRADA D'ÁGUA	UN	2,00	1,80000000	3,60000000
4.9	COMP-VL-RJ-001	BOCA DE LOBO P/ TUBO DN: 600 MM COM ENTRADA D'ÁGUA	UN	4,00	1,80000000	7,20000000
5.11	COMP-VL-RJ-001	BOCA DE LOBO P/ TUBO DN: 600 MM COM ENTRADA D'ÁGUA	UN	4,00	1,80000000	7,20000000
6.10	COMP-VL-RJ-001	BOCA DE LOBO P/ TUBO DN: 600 MM COM ENTRADA D'ÁGUA	UN	4,00	1,80000000	7,20000000
6.11	COMP-49620117	CAIXA DE LIGAÇÃO E PASSAGEM C/ ENTRADA D'ÁGUA DN: 600/800 MM	UN	1,00	2,20000000	2,20000000
7.11	COMP-VL-RJ-001	BOCA DE LOBO P/ TUBO DN: 600 MM COM ENTRADA D'ÁGUA	UN	4,00	1,80000000	7,20000000
TOTAL:						34,60000000
[Serviço]	96159	MÁQUINA DEMARCADORA DE FAIXA DE TRÁFEGO À FRIO, AUTOPROPELIDA, POTÊNCIA 38 HP - CHI DIURNO. AF_07/2016	CHI			
3.35	102512	PINTURA DE EIXO VIÁRIO SOBRE ASFALTO COM TINTA RETRORREFLETIVA A BASE DE RESINA ACRÍLICA COM MICROESFERAS DE VIDRO, E = 10 CM, APLICAÇÃO MECÂNICA COM DEMARCADORA AUTOPROPELIDA. AF_05/2021	M	56,73	0,03340000	1,89478200
4.25	102512	PINTURA DE EIXO VIÁRIO SOBRE ASFALTO COM TINTA RETRORREFLETIVA A BASE DE RESINA ACRÍLICA COM MICROESFERAS DE VIDRO, E = 10 CM, APLICAÇÃO MECÂNICA COM DEMARCADORA AUTOPROPELIDA. AF_05/2021	M	55,34	0,03340000	1,84835600
5.27	102512	PINTURA DE EIXO VIÁRIO SOBRE ASFALTO COM TINTA RETRORREFLETIVA A BASE DE RESINA ACRÍLICA COM MICROESFERAS DE VIDRO, E = 10 CM, APLICAÇÃO MECÂNICA COM DEMARCADORA AUTOPROPELIDA. AF_05/2021	M	55,21	0,03340000	1,84401400
6.28	102512	PINTURA DE EIXO VIÁRIO SOBRE ASFALTO COM TINTA RETRORREFLETIVA A BASE DE RESINA ACRÍLICA COM MICROESFERAS DE VIDRO, E = 10 CM, APLICAÇÃO MECÂNICA COM DEMARCADORA AUTOPROPELIDA. AF_05/2021	M	54,27	0,03340000	1,81261800
7.27	102512	PINTURA DE EIXO VIÁRIO SOBRE ASFALTO COM TINTA RETRORREFLETIVA A BASE DE RESINA ACRÍLICA COM MICROESFERAS DE VIDRO, E = 10 CM, APLICAÇÃO MECÂNICA COM DEMARCADORA AUTOPROPELIDA. AF_05/2021	M	49,71	0,03340000	1,66031400
TOTAL:						9,06008400
[Serviço]	95133	MÁQUINA DEMARCADORA DE FAIXA DE TRÁFEGO À FRIO, AUTOPROPELIDA, POTÊNCIA 38 HP - CHP DIURNO. AF_07/2016	CHP			
3.35	102512	PINTURA DE EIXO VIÁRIO SOBRE ASFALTO COM TINTA RETRORREFLETIVA A BASE DE RESINA ACRÍLICA COM MICROESFERAS DE VIDRO, E = 10 CM, APLICAÇÃO MECÂNICA COM DEMARCADORA AUTOPROPELIDA. AF_05/2021	M	56,73	0,00030000	0,01701900
4.25	102512	PINTURA DE EIXO VIÁRIO SOBRE ASFALTO COM TINTA RETRORREFLETIVA A BASE DE RESINA ACRÍLICA COM MICROESFERAS DE VIDRO, E = 10 CM, APLICAÇÃO MECÂNICA COM DEMARCADORA AUTOPROPELIDA. AF_05/2021	M	55,34	0,00030000	0,01660200
5.27	102512	PINTURA DE EIXO VIÁRIO SOBRE ASFALTO COM TINTA RETRORREFLETIVA A BASE DE RESINA ACRÍLICA COM MICROESFERAS DE VIDRO, E = 10 CM, APLICAÇÃO MECÂNICA COM DEMARCADORA AUTOPROPELIDA. AF_05/2021	M	55,21	0,00030000	0,01656300



ITEM	CÓDIGO	DESCRIÇÃO	UNID	QUANTIDADE DO SERVIÇO	COEFICIENTE DO INSUMO	QUANTIDADE TOTAL
6.28	102512	PINTURA DE EIXO VIÁRIO SOBRE ASFALTO COM TINTA RETRORREFLETIVA A BASE DE RESINA ACRÍLICA COM MICROESFERAS DE VIDRO, E = 10 CM, APLICAÇÃO MECÂNICA COM DEMARCADORA AUTOPROPELIDA. AF_05/2021	M	54,27	0,00030000	0,01628100
7.27	102512	PINTURA DE EIXO VIÁRIO SOBRE ASFALTO COM TINTA RETRORREFLETIVA A BASE DE RESINA ACRÍLICA COM MICROESFERAS DE VIDRO, E = 10 CM, APLICAÇÃO MECÂNICA COM DEMARCADORA AUTOPROPELIDA. AF_05/2021	M	49,71	0,00030000	0,01491300
					TOTAL:	0,08137800
[Serviço]	95129	MÁQUINA DEMARCADORA DE FAIXA DE TRÁFEGO À FRIO, AUTOPROPELIDA, POTÊNCIA 38 HP - DEPRECIAÇÃO. AF 07/2016	H			
3.35	102512	PINTURA DE EIXO VIÁRIO SOBRE ASFALTO COM TINTA RETRORREFLETIVA A BASE DE RESINA ACRÍLICA COM MICROESFERAS DE VIDRO, E = 10 CM, APLICAÇÃO MECÂNICA COM DEMARCADORA AUTOPROPELIDA. AF_05/2021	M	56,73	0,03370000	1,91180100
4.25	102512	PINTURA DE EIXO VIÁRIO SOBRE ASFALTO COM TINTA RETRORREFLETIVA A BASE DE RESINA ACRÍLICA COM MICROESFERAS DE VIDRO, E = 10 CM, APLICAÇÃO MECÂNICA COM DEMARCADORA AUTOPROPELIDA. AF_05/2021	M	55,34	0,03370000	1,86495800
5.27	102512	PINTURA DE EIXO VIÁRIO SOBRE ASFALTO COM TINTA RETRORREFLETIVA A BASE DE RESINA ACRÍLICA COM MICROESFERAS DE VIDRO, E = 10 CM, APLICAÇÃO MECÂNICA COM DEMARCADORA AUTOPROPELIDA. AF_05/2021	M	55,21	0,03370000	1,86057700
6.28	102512	PINTURA DE EIXO VIÁRIO SOBRE ASFALTO COM TINTA RETRORREFLETIVA A BASE DE RESINA ACRÍLICA COM MICROESFERAS DE VIDRO, E = 10 CM, APLICAÇÃO MECÂNICA COM DEMARCADORA AUTOPROPELIDA. AF_05/2021	M	54,27	0,03370000	1,82889900
7.27	102512	PINTURA DE EIXO VIÁRIO SOBRE ASFALTO COM TINTA RETRORREFLETIVA A BASE DE RESINA ACRÍLICA COM MICROESFERAS DE VIDRO, E = 10 CM, APLICAÇÃO MECÂNICA COM DEMARCADORA AUTOPROPELIDA. AF_05/2021	M	49,71	0,03370000	1,67522700
					TOTAL:	9,14146200
[Serviço]	95130	MÁQUINA DEMARCADORA DE FAIXA DE TRÁFEGO À FRIO, AUTOPROPELIDA, POTÊNCIA 38 HP - JUROS. AF 07/2016	H			
3.35	102512	PINTURA DE EIXO VIÁRIO SOBRE ASFALTO COM TINTA RETRORREFLETIVA A BASE DE RESINA ACRÍLICA COM MICROESFERAS DE VIDRO, E = 10 CM, APLICAÇÃO MECÂNICA COM DEMARCADORA AUTOPROPELIDA. AF_05/2021	M	56,73	0,03370000	1,91180100
4.25	102512	PINTURA DE EIXO VIÁRIO SOBRE ASFALTO COM TINTA RETRORREFLETIVA A BASE DE RESINA ACRÍLICA COM MICROESFERAS DE VIDRO, E = 10 CM, APLICAÇÃO MECÂNICA COM DEMARCADORA AUTOPROPELIDA. AF_05/2021	M	55,34	0,03370000	1,86495800
5.27	102512	PINTURA DE EIXO VIÁRIO SOBRE ASFALTO COM TINTA RETRORREFLETIVA A BASE DE RESINA ACRÍLICA COM MICROESFERAS DE VIDRO, E = 10 CM, APLICAÇÃO MECÂNICA COM DEMARCADORA AUTOPROPELIDA. AF_05/2021	M	55,21	0,03370000	1,86057700
6.28	102512	PINTURA DE EIXO VIÁRIO SOBRE ASFALTO COM TINTA RETRORREFLETIVA A BASE DE RESINA ACRÍLICA COM MICROESFERAS DE VIDRO, E = 10 CM, APLICAÇÃO MECÂNICA COM DEMARCADORA AUTOPROPELIDA. AF_05/2021	M	54,27	0,03370000	1,82889900
7.27	102512	PINTURA DE EIXO VIÁRIO SOBRE ASFALTO COM TINTA RETRORREFLETIVA A BASE DE RESINA ACRÍLICA COM MICROESFERAS DE VIDRO, E = 10 CM, APLICAÇÃO MECÂNICA COM DEMARCADORA AUTOPROPELIDA. AF_05/2021	M	49,71	0,03370000	1,67522700
					TOTAL:	9,14146200
[Serviço]	95131	MÁQUINA DEMARCADORA DE FAIXA DE TRÁFEGO À FRIO, AUTOPROPELIDA, POTÊNCIA 38 HP - MANUTENÇÃO. AF 07/2016	H			
3.35	102512	PINTURA DE EIXO VIÁRIO SOBRE ASFALTO COM TINTA RETRORREFLETIVA A BASE DE RESINA ACRÍLICA COM MICROESFERAS DE VIDRO, E = 10 CM, APLICAÇÃO MECÂNICA COM DEMARCADORA AUTOPROPELIDA. AF_05/2021	M	56,73	0,00030000	0,01701900
4.25	102512	PINTURA DE EIXO VIÁRIO SOBRE ASFALTO COM TINTA RETRORREFLETIVA A BASE DE RESINA ACRÍLICA COM MICROESFERAS DE VIDRO, E = 10 CM, APLICAÇÃO MECÂNICA COM DEMARCADORA AUTOPROPELIDA. AF_05/2021	M	55,34	0,00030000	0,01660200
5.27	102512	PINTURA DE EIXO VIÁRIO SOBRE ASFALTO COM TINTA RETRORREFLETIVA A BASE DE RESINA ACRÍLICA COM MICROESFERAS DE VIDRO, E = 10 CM, APLICAÇÃO MECÂNICA COM DEMARCADORA AUTOPROPELIDA. AF_05/2021	M	55,21	0,00030000	0,01656300
6.28	102512	PINTURA DE EIXO VIÁRIO SOBRE ASFALTO COM TINTA RETRORREFLETIVA A BASE DE RESINA ACRÍLICA COM MICROESFERAS DE VIDRO, E = 10 CM, APLICAÇÃO MECÂNICA COM DEMARCADORA AUTOPROPELIDA. AF_05/2021	M	54,27	0,00030000	0,01628100
7.27	102512	PINTURA DE EIXO VIÁRIO SOBRE ASFALTO COM TINTA RETRORREFLETIVA A BASE DE RESINA ACRÍLICA COM MICROESFERAS DE VIDRO, E = 10 CM, APLICAÇÃO MECÂNICA COM DEMARCADORA AUTOPROPELIDA. AF_05/2021	M	49,71	0,00030000	0,01491300
					TOTAL:	0,08137800
[Serviço]	95132	MÁQUINA DEMARCADORA DE FAIXA DE TRÁFEGO À FRIO, AUTOPROPELIDA, POTÊNCIA 38 HP - MATERIAIS NA OPERAÇÃO. AF 07/2016	H			
3.35	102512	PINTURA DE EIXO VIÁRIO SOBRE ASFALTO COM TINTA RETRORREFLETIVA A BASE DE RESINA ACRÍLICA COM MICROESFERAS DE VIDRO, E = 10 CM, APLICAÇÃO MECÂNICA COM DEMARCADORA AUTOPROPELIDA. AF_05/2021	M	56,73	0,00030000	0,01701900
4.25	102512	PINTURA DE EIXO VIÁRIO SOBRE ASFALTO COM TINTA RETRORREFLETIVA A BASE DE RESINA ACRÍLICA COM MICROESFERAS DE VIDRO, E = 10 CM, APLICAÇÃO MECÂNICA COM DEMARCADORA AUTOPROPELIDA. AF_05/2021	M	55,34	0,00030000	0,01660200
5.27	102512	PINTURA DE EIXO VIÁRIO SOBRE ASFALTO COM TINTA RETRORREFLETIVA A BASE DE RESINA ACRÍLICA COM MICROESFERAS DE VIDRO, E = 10 CM, APLICAÇÃO MECÂNICA COM DEMARCADORA AUTOPROPELIDA. AF_05/2021	M	55,21	0,00030000	0,01656300
6.28	102512	PINTURA DE EIXO VIÁRIO SOBRE ASFALTO COM TINTA RETRORREFLETIVA A BASE DE	M	54,27	0,00030000	0,01628100

	DETALHAMENTO DOS QUANTITATIVOS					
	OBRA:	REVITALIZAÇÃO DA RUA JAMARI		DATA : 28/07/2025		BDI : 23,38%
	DESCRIÇÃO:	REVITALIZAÇÃO DA RUA JAMARI - TRECHO; AVENIDA 25 DE AGOSTO A AVENIDA SÃO PAULO		FONTE	VERSÃO	HORA
	LOCAL:	MUNICÍPIO DE ROLIM DE MOURA		SICRO NOVO	2025/07	-
	CLIENTE:	PREFEITURA MUNICIPAL DE ROLIM DE MOURA		SINAPI	2025/09 SEM DESONERAÇÃO	118,72%
				Composições Próprias	PRÓPRIA	0,00%
						72,48%
						0,00%

ITEM	CÓDIGO	DESCRIÇÃO	UNID	QUANTIDADE DO SERVIÇO	COEFICIENTE DO INSUMO	QUANTIDADE TOTAL
6.28	102512	RESINA ACRÍLICA COM MICROESFERAS DE VIDRO, E = 10 CM, APLICAÇÃO MECÂNICA COM DEMARCADORA AUTOPROPELIDA. AF_05/2021				
7.27	102512	PINTURA DE EIXO VIÁRIO SOBRE ASFALTO COM TINTA RETRORREFLETIVA A BASE DE RESINA ACRÍLICA COM MICROESFERAS DE VIDRO, E = 10 CM, APLICAÇÃO MECÂNICA COM DEMARCADORA AUTOPROPELIDA. AF_05/2021	M	49,71	0,00030000	0,01491300
TOTAL:						0,08137800
[Serviço]	88273	MARCENEIRO COM ENCARGOS COMPLEMENTARES	H			
1.2	CPVL - 001	ALMOXARIFADO PROVISÓRIO EM MADEIRA	UN	1,00	16,00000000	16,00000000
TOTAL:						16,00000000
[Serviço]	5952	MARTELETE OU ROMPEDOR PNEUMÁTICO MANUAL, 28 KG, COM SILENCIADOR - CHI DIURNO. AF_07/2016	CHI			
3.1	104796	DEMOLIÇÃO DE GUIAS, SARJETAS OU SARJETÕES, DE FORMA MECANIZADA, SEM REAPROVEITAMENTO. AF_09/2023	M	422,80	0,06720000	28,41216000
4.1	104796	DEMOLIÇÃO DE GUIAS, SARJETAS OU SARJETÕES, DE FORMA MECANIZADA, SEM REAPROVEITAMENTO. AF_09/2023	M	401,20	0,06720000	26,96064000
5.1	104796	DEMOLIÇÃO DE GUIAS, SARJETAS OU SARJETÕES, DE FORMA MECANIZADA, SEM REAPROVEITAMENTO. AF_09/2023	M	429,90	0,06720000	28,88928000
6.1	104796	DEMOLIÇÃO DE GUIAS, SARJETAS OU SARJETÕES, DE FORMA MECANIZADA, SEM REAPROVEITAMENTO. AF_09/2023	M	404,90	0,06720000	27,20928000
7.1	104796	DEMOLIÇÃO DE GUIAS, SARJETAS OU SARJETÕES, DE FORMA MECANIZADA, SEM REAPROVEITAMENTO. AF_09/2023	M	377,40	0,06720000	25,36128000
TOTAL:						136,83264000
[Serviço]	5795	MARTELETE OU ROMPEDOR PNEUMÁTICO MANUAL, 28 KG, COM SILENCIADOR - CHP DIURNO. AF_07/2016	CHP			
3.1	104796	DEMOLIÇÃO DE GUIAS, SARJETAS OU SARJETÕES, DE FORMA MECANIZADA, SEM REAPROVEITAMENTO. AF_09/2023	M	422,80	0,08780000	37,12184000
4.1	104796	DEMOLIÇÃO DE GUIAS, SARJETAS OU SARJETÕES, DE FORMA MECANIZADA, SEM REAPROVEITAMENTO. AF_09/2023	M	401,20	0,08780000	35,22536000
5.1	104796	DEMOLIÇÃO DE GUIAS, SARJETAS OU SARJETÕES, DE FORMA MECANIZADA, SEM REAPROVEITAMENTO. AF_09/2023	M	429,90	0,08780000	37,74522000
6.1	104796	DEMOLIÇÃO DE GUIAS, SARJETAS OU SARJETÕES, DE FORMA MECANIZADA, SEM REAPROVEITAMENTO. AF_09/2023	M	404,90	0,08780000	35,55022000
7.1	104796	DEMOLIÇÃO DE GUIAS, SARJETAS OU SARJETÕES, DE FORMA MECANIZADA, SEM REAPROVEITAMENTO. AF_09/2023	M	377,40	0,08780000	33,13572000
TOTAL:						178,77836000
[Serviço]	95114	MARTELETE OU ROMPEDOR PNEUMÁTICO MANUAL, 28 KG, COM SILENCIADOR - DEPRECIAÇÃO. AF_07/2016	H			
3.1	104796	DEMOLIÇÃO DE GUIAS, SARJETAS OU SARJETÕES, DE FORMA MECANIZADA, SEM REAPROVEITAMENTO. AF_09/2023	M	422,80	0,15500000	65,53400000
4.1	104796	DEMOLIÇÃO DE GUIAS, SARJETAS OU SARJETÕES, DE FORMA MECANIZADA, SEM REAPROVEITAMENTO. AF_09/2023	M	401,20	0,15500000	62,18600000
5.1	104796	DEMOLIÇÃO DE GUIAS, SARJETAS OU SARJETÕES, DE FORMA MECANIZADA, SEM REAPROVEITAMENTO. AF_09/2023	M	429,90	0,15500000	66,63450000
6.1	104796	DEMOLIÇÃO DE GUIAS, SARJETAS OU SARJETÕES, DE FORMA MECANIZADA, SEM REAPROVEITAMENTO. AF_09/2023	M	404,90	0,15500000	62,75950000
7.1	104796	DEMOLIÇÃO DE GUIAS, SARJETAS OU SARJETÕES, DE FORMA MECANIZADA, SEM REAPROVEITAMENTO. AF_09/2023	M	377,40	0,15500000	58,49700000
TOTAL:						315,61100000
[Serviço]	95115	MARTELETE OU ROMPEDOR PNEUMÁTICO MANUAL, 28 KG, COM SILENCIADOR - JUROS. AF_07/2016	H			
3.1	104796	DEMOLIÇÃO DE GUIAS, SARJETAS OU SARJETÕES, DE FORMA MECANIZADA, SEM REAPROVEITAMENTO. AF_09/2023	M	422,80	0,15500000	65,53400000
4.1	104796	DEMOLIÇÃO DE GUIAS, SARJETAS OU SARJETÕES, DE FORMA MECANIZADA, SEM REAPROVEITAMENTO. AF_09/2023	M	401,20	0,15500000	62,18600000
5.1	104796	DEMOLIÇÃO DE GUIAS, SARJETAS OU SARJETÕES, DE FORMA MECANIZADA, SEM REAPROVEITAMENTO. AF_09/2023	M	429,90	0,15500000	66,63450000
6.1	104796	DEMOLIÇÃO DE GUIAS, SARJETAS OU SARJETÕES, DE FORMA MECANIZADA, SEM REAPROVEITAMENTO. AF_09/2023	M	404,90	0,15500000	62,75950000
7.1	104796	DEMOLIÇÃO DE GUIAS, SARJETAS OU SARJETÕES, DE FORMA MECANIZADA, SEM REAPROVEITAMENTO. AF_09/2023	M	377,40	0,15500000	58,49700000
TOTAL:						315,61100000
[Serviço]	53863	MARTELETE OU ROMPEDOR PNEUMÁTICO MANUAL, 28 KG, COM SILENCIADOR - MANUTENÇÃO. AF_07/2016	H			
3.1	104796	DEMOLIÇÃO DE GUIAS, SARJETAS OU SARJETÕES, DE FORMA MECANIZADA, SEM REAPROVEITAMENTO. AF_09/2023	M	422,80	0,08780000	37,12184000

	DETALHAMENTO DOS QUANTITATIVOS						
	OBRA:	REVITALIZAÇÃO DA RUA JAMARI	DATA : 28/07/2025		BDI : 23,38%		
	DESCRIÇÃO:	REVITALIZAÇÃO DA RUA JAMARI - TRECHO; AVENIDA 25 DE AGOSTO A AVENIDA SÃO PAULO	FONTE	VERSÃO	HORA	MES	
	LOCAL:	MUNICÍPIO DE ROLIM DE MOURA	SICRO NOVO	2025/07	-	-	
	CLIENTE:	PREFEITURA MUNICIPAL DE ROLIM DE MOURA	SINAPI	2025/09 SEM DESONERAÇÃO	118,72%	72,48%	
			Composições Próprias	PRÓPRIA	0,00%	0,00%	

ITEM	CÓDIGO	DESCRIÇÃO	UNID	QUANTIDADE DO SERVIÇO	COEFICIENTE DO INSUMO	QUANTIDADE TOTAL
4.1	104796	DEMOLIÇÃO DE GUIAS, SARJETAS OU SARJETÕES, DE FORMA MECANIZADA, SEM REAPROVEITAMENTO. AF_09/2023	M	401,20	0,08780000	35,22536000
5.1	104796	DEMOLIÇÃO DE GUIAS, SARJETAS OU SARJETÕES, DE FORMA MECANIZADA, SEM REAPROVEITAMENTO. AF_09/2023	M	429,90	0,08780000	37,74522000
6.1	104796	DEMOLIÇÃO DE GUIAS, SARJETAS OU SARJETÕES, DE FORMA MECANIZADA, SEM REAPROVEITAMENTO. AF_09/2023	M	404,90	0,08780000	35,55022000
7.1	104796	DEMOLIÇÃO DE GUIAS, SARJETAS OU SARJETÕES, DE FORMA MECANIZADA, SEM REAPROVEITAMENTO. AF_09/2023	M	377,40	0,08780000	33,13572000
TOTAL:						178,77836000

[Serviço]	94295	MESTRE DE OBRAS COM ENCARGOS COMPLEMENTARES	MES			
2.1	COM-48500129	ADMINISTRAÇÃO E CONTROLE (ENGENHEIRO CIVIL MESTRE DE OBRAS E TOPOGRAFO)	MÊS	5,00	1,00000000	5,00000000
TOTAL:						5,00000000

[Serviço]	96054	MINICARREGADEIRA SOBRE RODAS POTENCIA 47HP CAPACIDADE OPERACAO 646 KG, COM VASSOURA MECÂNICA ACOPLADA - DEPRECIAÇÃO. AF_03/2017	H			
3.38	96158	MINICARREGADEIRA SOBRE RODAS POTENCIA 47HP CAPACIDADE OPERACAO 646 KG, COM VASSOURA MECÂNICA ACOPLADA - CHP DIURNO. AF_03/2017	CHP	2,00	1,00000000	2,00000000
4.28	96158	MINICARREGADEIRA SOBRE RODAS POTENCIA 47HP CAPACIDADE OPERACAO 646 KG, COM VASSOURA MECÂNICA ACOPLADA - CHP DIURNO. AF_03/2017	CHP	2,00	1,00000000	2,00000000
5.30	96158	MINICARREGADEIRA SOBRE RODAS POTENCIA 47HP CAPACIDADE OPERACAO 646 KG, COM VASSOURA MECÂNICA ACOPLADA - CHP DIURNO. AF_03/2017	CHP	2,00	1,00000000	2,00000000
6.31	96158	MINICARREGADEIRA SOBRE RODAS POTENCIA 47HP CAPACIDADE OPERACAO 646 KG, COM VASSOURA MECÂNICA ACOPLADA - CHP DIURNO. AF_03/2017	CHP	2,00	1,00000000	2,00000000
7.30	96158	MINICARREGADEIRA SOBRE RODAS POTENCIA 47HP CAPACIDADE OPERACAO 646 KG, COM VASSOURA MECÂNICA ACOPLADA - CHP DIURNO. AF_03/2017	CHP	2,00	1,00000000	2,00000000
TOTAL:						10,00000000

[Serviço]	96060	MINICARREGADEIRA SOBRE RODAS POTENCIA 47HP CAPACIDADE OPERACAO 646 KG, COM VASSOURA MECÂNICA ACOPLADA - JUROS. AF_03/2017	H			
3.38	96158	MINICARREGADEIRA SOBRE RODAS POTENCIA 47HP CAPACIDADE OPERACAO 646 KG, COM VASSOURA MECÂNICA ACOPLADA - CHP DIURNO. AF_03/2017	CHP	2,00	1,00000000	2,00000000
4.28	96158	MINICARREGADEIRA SOBRE RODAS POTENCIA 47HP CAPACIDADE OPERACAO 646 KG, COM VASSOURA MECÂNICA ACOPLADA - CHP DIURNO. AF_03/2017	CHP	2,00	1,00000000	2,00000000
5.30	96158	MINICARREGADEIRA SOBRE RODAS POTENCIA 47HP CAPACIDADE OPERACAO 646 KG, COM VASSOURA MECÂNICA ACOPLADA - CHP DIURNO. AF_03/2017	CHP	2,00	1,00000000	2,00000000
6.31	96158	MINICARREGADEIRA SOBRE RODAS POTENCIA 47HP CAPACIDADE OPERACAO 646 KG, COM VASSOURA MECÂNICA ACOPLADA - CHP DIURNO. AF_03/2017	CHP	2,00	1,00000000	2,00000000
7.30	96158	MINICARREGADEIRA SOBRE RODAS POTENCIA 47HP CAPACIDADE OPERACAO 646 KG, COM VASSOURA MECÂNICA ACOPLADA - CHP DIURNO. AF_03/2017	CHP	2,00	1,00000000	2,00000000
TOTAL:						10,00000000

[Serviço]	96061	MINICARREGADEIRA SOBRE RODAS POTENCIA 47HP CAPACIDADE OPERACAO 646 KG, COM VASSOURA MECÂNICA ACOPLADA - MANUTENÇÃO. AF_03/2017	H			
3.38	96158	MINICARREGADEIRA SOBRE RODAS POTENCIA 47HP CAPACIDADE OPERACAO 646 KG, COM VASSOURA MECÂNICA ACOPLADA - CHP DIURNO. AF_03/2017	CHP	2,00	1,00000000	2,00000000
4.28	96158	MINICARREGADEIRA SOBRE RODAS POTENCIA 47HP CAPACIDADE OPERACAO 646 KG, COM VASSOURA MECÂNICA ACOPLADA - CHP DIURNO. AF_03/2017	CHP	2,00	1,00000000	2,00000000
5.30	96158	MINICARREGADEIRA SOBRE RODAS POTENCIA 47HP CAPACIDADE OPERACAO 646 KG, COM VASSOURA MECÂNICA ACOPLADA - CHP DIURNO. AF_03/2017	CHP	2,00	1,00000000	2,00000000
6.31	96158	MINICARREGADEIRA SOBRE RODAS POTENCIA 47HP CAPACIDADE OPERACAO 646 KG, COM VASSOURA MECÂNICA ACOPLADA - CHP DIURNO. AF_03/2017	CHP	2,00	1,00000000	2,00000000
7.30	96158	MINICARREGADEIRA SOBRE RODAS POTENCIA 47HP CAPACIDADE OPERACAO 646 KG, COM VASSOURA MECÂNICA ACOPLADA - CHP DIURNO. AF_03/2017	CHP	2,00	1,00000000	2,00000000
TOTAL:						10,00000000

[Serviço]	96062	MINICARREGADEIRA SOBRE RODAS POTENCIA 47HP CAPACIDADE OPERACAO 646 KG, COM VASSOURA MECÂNICA ACOPLADA - MATERIAIS NA OPERAÇÃO. AF_03/2017	H			
3.38	96158	MINICARREGADEIRA SOBRE RODAS POTENCIA 47HP CAPACIDADE OPERACAO 646 KG, COM VASSOURA MECÂNICA ACOPLADA - CHP DIURNO. AF_03/2017	CHP	2,00	1,00000000	2,00000000
4.28	96158	MINICARREGADEIRA SOBRE RODAS POTENCIA 47HP CAPACIDADE OPERACAO 646 KG, COM VASSOURA MECÂNICA ACOPLADA - CHP DIURNO. AF_03/2017	CHP	2,00	1,00000000	2,00000000
5.30	96158	MINICARREGADEIRA SOBRE RODAS POTENCIA 47HP CAPACIDADE OPERACAO 646 KG, COM VASSOURA MECÂNICA ACOPLADA - CHP DIURNO. AF_03/2017	CHP	2,00	1,00000000	2,00000000
6.31	96158	MINICARREGADEIRA SOBRE RODAS POTENCIA 47HP CAPACIDADE OPERACAO 646 KG, COM VASSOURA MECÂNICA ACOPLADA - CHP DIURNO. AF_03/2017	CHP	2,00	1,00000000	2,00000000
7.30	96158	MINICARREGADEIRA SOBRE RODAS POTENCIA 47HP CAPACIDADE OPERACAO 646 KG, COM VASSOURA MECÂNICA ACOPLADA - CHP DIURNO. AF_03/2017	CHP	2,00	1,00000000	2,00000000

	DETALHAMENTO DOS QUANTITATIVOS						
	OBRA:	REVITALIZAÇÃO DA RUA JAMARI	DATA : 28/07/2025		BDI : 23,38%		
	DESCRIÇÃO:	REVITALIZAÇÃO DA RUA JAMARI - TRECHO; AVENIDA 25 DE AGOSTO A AVENIDA SÃO PAULO	FONTE	VERSÃO	HORA	MES	
	LOCAL:	MUNICÍPIO DE ROLIM DE MOURA	SICRO NOVO	2025/07	-	-	
	CLIENTE:	PREFEITURA MUNICIPAL DE ROLIM DE MOURA	SINAPI	2025/09 SEM DESONERAÇÃO	118,72%	72,48%	
			Composições Próprias	PRÓPRIA	0,00%	0,00%	

ITEM	CÓDIGO	DESCRIÇÃO	UNID	QUANTIDADE DO SERVIÇO	COEFICIENTE DO INSUMO	QUANTIDADE TOTAL
------	--------	-----------	------	-----------------------	-----------------------	------------------


TOTAL: 10,00000000

[Serviço]	88281	MOTORISTA DE BASCULANTE COM ENCARGOS COMPLEMENTARES	H			
3.26	95879	TRANSPORTE COM CAMINHÃO BASCULANTE DE 14 M³, EM VIA URBANA PAVIMENTADA, DMT ATÉ 30 KM (UNIDADE: TXKM). AF_07/2020	TXKM	3.864,00	0,00570000	22,02480000
3.36	100983	CARGA, MANOBRA E DESCARGA DE ENTULHO EM CAMINHÃO BASCULANTE 14 M³ - CARGA COM ESCAVADEIRA HIDRÁULICA (CAÇAMBA DE 0,80 M³ / 111 HP) E DESCARGA LIVRE (UNIDADE: M3). AF_07/2020	M3	255,52	0,02790000	7,12900800
3.37	95876	TRANSPORTE COM CAMINHÃO BASCULANTE DE 14 M³, EM VIA URBANA PAVIMENTADA, DMT ATÉ 30 KM (UNIDADE: M3XKM). AF_07/2020	M3XKM	2.171,92	0,00840000	18,24412800
4.16	95879	TRANSPORTE COM CAMINHÃO BASCULANTE DE 14 M³, EM VIA URBANA PAVIMENTADA, DMT ATÉ 30 KM (UNIDADE: TXKM). AF_07/2020	TXKM	3.511,20	0,00570000	20,01384000
4.26	100983	CARGA, MANOBRA E DESCARGA DE ENTULHO EM CAMINHÃO BASCULANTE 14 M³ - CARGA COM ESCAVADEIRA HIDRÁULICA (CAÇAMBA DE 0,80 M³ / 111 HP) E DESCARGA LIVRE (UNIDADE: M3). AF_07/2020	M3	132,56	0,02790000	3,69842400
4.27	95876	TRANSPORTE COM CAMINHÃO BASCULANTE DE 14 M³, EM VIA URBANA PAVIMENTADA, DMT ATÉ 30 KM (UNIDADE: M3XKM). AF_07/2020	M3XKM	1.126,76	0,00840000	9,46478400
5.18	95879	TRANSPORTE COM CAMINHÃO BASCULANTE DE 14 M³, EM VIA URBANA PAVIMENTADA, DMT ATÉ 30 KM (UNIDADE: TXKM). AF_07/2020	TXKM	3.578,40	0,00570000	20,39688000
5.28	100983	CARGA, MANOBRA E DESCARGA DE ENTULHO EM CAMINHÃO BASCULANTE 14 M³ - CARGA COM ESCAVADEIRA HIDRÁULICA (CAÇAMBA DE 0,80 M³ / 111 HP) E DESCARGA LIVRE (UNIDADE: M3). AF_07/2020	M3	150,75	0,02790000	4,20592500
5.29	95876	TRANSPORTE COM CAMINHÃO BASCULANTE DE 14 M³, EM VIA URBANA PAVIMENTADA, DMT ATÉ 30 KM (UNIDADE: M3XKM). AF_07/2020	M3XKM	1.281,38	0,00840000	10,76359200
6.18	95879	TRANSPORTE COM CAMINHÃO BASCULANTE DE 14 M³, EM VIA URBANA PAVIMENTADA, DMT ATÉ 30 KM (UNIDADE: TXKM). AF_07/2020	TXKM	3.612,00	0,00570000	20,58840000
6.29	100983	CARGA, MANOBRA E DESCARGA DE ENTULHO EM CAMINHÃO BASCULANTE 14 M³ - CARGA COM ESCAVADEIRA HIDRÁULICA (CAÇAMBA DE 0,80 M³ / 111 HP) E DESCARGA LIVRE (UNIDADE: M3). AF_07/2020	M3	144,51	0,02790000	4,03182900
6.30	95876	TRANSPORTE COM CAMINHÃO BASCULANTE DE 14 M³, EM VIA URBANA PAVIMENTADA, DMT ATÉ 30 KM (UNIDADE: M3XKM). AF_07/2020	M3XKM	1.228,34	0,00840000	10,31805600
7.18	95879	TRANSPORTE COM CAMINHÃO BASCULANTE DE 14 M³, EM VIA URBANA PAVIMENTADA, DMT ATÉ 30 KM (UNIDADE: TXKM). AF_07/2020	TXKM	3.578,40	0,00570000	20,39688000
7.28	100983	CARGA, MANOBRA E DESCARGA DE ENTULHO EM CAMINHÃO BASCULANTE 14 M³ - CARGA COM ESCAVADEIRA HIDRÁULICA (CAÇAMBA DE 0,80 M³ / 111 HP) E DESCARGA LIVRE (UNIDADE: M3). AF_07/2020	M3	219,14	0,02790000	6,11400600
7.29	95876	TRANSPORTE COM CAMINHÃO BASCULANTE DE 14 M³, EM VIA URBANA PAVIMENTADA, DMT ATÉ 30 KM (UNIDADE: M3XKM). AF_07/2020	M3XKM	1.862,69	0,00840000	15,64659600
TOTAL:						193,03714800


[Serviço]	88282	MOTORISTA DE CAMINHÃO COM ENCARGOS COMPLEMENTARES	H			
3.7	93369	REATERRO MECANIZADO DE VALA COM ESCAVADEIRA HIDRÁULICA (CAPACIDADE DA CAÇAMBA: 0,8 M³/POTÊNCIA: 111 HP), LARGURA 1,5 A 2,5 M, PROFUNDIDADE 1,5 A 3,0 M, COM SOLO (SEM SUBSTITUIÇÃO) DE 1ª CATEGORIA, COM COMPACTADOR DE SOLOS DE PERCUSSÃO. AF_08/2023	M3	131,62	0,00600000	0,78972000
3.8	94316	ATERRO MECANIZADO DE VALA COM RETROESCAVADEIRA (CAPACIDADE DA CAÇAMBA DA RETRO: 0,26 M³ / POTÊNCIA: 88 HP), LARGURA ATÉ 1,5 M, PROFUNDIDADE ATÉ 1,5 M, COM SOLO ARGILLO-ARENOSO. AF_08/2023	M3	46,16	0,00600000	0,27696000
4.5	93369	REATERRO MECANIZADO DE VALA COM ESCAVADEIRA HIDRÁULICA (CAPACIDADE DA CAÇAMBA: 0,8 M³/POTÊNCIA: 111 HP), LARGURA 1,5 A 2,5 M, PROFUNDIDADE 1,5 A 3,0 M, COM SOLO (SEM SUBSTITUIÇÃO) DE 1ª CATEGORIA, COM COMPACTADOR DE SOLOS DE PERCUSSÃO. AF_08/2023	M3	93,20	0,00600000	0,55920000
4.6	94316	ATERRO MECANIZADO DE VALA COM RETROESCAVADEIRA (CAPACIDADE DA CAÇAMBA DA RETRO: 0,26 M³ / POTÊNCIA: 88 HP), LARGURA ATÉ 1,5 M, PROFUNDIDADE ATÉ 1,5 M, COM SOLO ARGILLO-ARENOSO. AF_08/2023	M3	41,30	0,00600000	0,24780000
5.7	93369	REATERRO MECANIZADO DE VALA COM ESCAVADEIRA HIDRÁULICA (CAPACIDADE DA CAÇAMBA: 0,8 M³/POTÊNCIA: 111 HP), LARGURA 1,5 A 2,5 M, PROFUNDIDADE 1,5 A 3,0 M, COM SOLO (SEM SUBSTITUIÇÃO) DE 1ª CATEGORIA, COM COMPACTADOR DE SOLOS DE PERCUSSÃO. AF_08/2023	M3	111,57	0,00600000	0,66942000
5.8	94316	ATERRO MECANIZADO DE VALA COM RETROESCAVADEIRA (CAPACIDADE DA CAÇAMBA DA RETRO: 0,26 M³ / POTÊNCIA: 88 HP), LARGURA ATÉ 1,5 M, PROFUNDIDADE ATÉ 1,5 M, COM SOLO ARGILLO-ARENOSO. AF_08/2023	M3	43,32	0,00600000	0,25992000
6.6	93369	REATERRO MECANIZADO DE VALA COM ESCAVADEIRA HIDRÁULICA (CAPACIDADE DA CAÇAMBA: 0,8 M³/POTÊNCIA: 111 HP), LARGURA 1,5 A 2,5 M, PROFUNDIDADE 1,5 A 3,0 M, COM SOLO (SEM SUBSTITUIÇÃO) DE 1ª CATEGORIA, COM COMPACTADOR DE SOLOS DE PERCUSSÃO. AF_08/2023	M3	104,93	0,00600000	0,62958000
6.7	94316	ATERRO MECANIZADO DE VALA COM RETROESCAVADEIRA (CAPACIDADE DA CAÇAMBA DA RETRO: 0,26 M³ / POTÊNCIA: 88 HP), LARGURA ATÉ 1,5 M, PROFUNDIDADE ATÉ 1,5 M, COM SOLO ARGILLO-ARENOSO. AF_08/2023	M3	61,03	0,00600000	0,36618000
7.7	93369	REATERRO MECANIZADO DE VALA COM ESCAVADEIRA HIDRÁULICA (CAPACIDADE DA CAÇAMBA: 0,8 M³/POTÊNCIA: 111 HP), LARGURA 1,5 A 2,5 M, PROFUNDIDADE 1,5 A 3,0 M, COM SOLO (SEM SUBSTITUIÇÃO) DE 1ª CATEGORIA, COM COMPACTADOR DE SOLOS DE PERCUSSÃO. AF_08/2023	M3	131,87	0,00600000	0,79122000
7.8	94316	ATERRO MECANIZADO DE VALA COM RETROESCAVADEIRA (CAPACIDADE DA CAÇAMBA DA RETRO: 0,26 M³ / POTÊNCIA: 88 HP), LARGURA ATÉ 1,5 M, PROFUNDIDADE ATÉ 1,5 M, COM SOLO ARGILLO-ARENOSO. AF_08/2023	M3	42,57	0,00600000	0,25542000
TOTAL:						4,84542000

	DETALHAMENTO DOS QUANTITATIVOS							
	OBRA:	REVITALIZAÇÃO DA RUA JAMARI	DATA : 28/07/2025		BDI : 23,38%			
	DESCRIÇÃO:	REVITALIZAÇÃO DA RUA JAMARI - TRECHO; AVENIDA 25 DE AGOSTO A AVENIDA SÃO PAULO	FONTE	VERSÃO	HORA	MES		
	LOCAL:	MUNICÍPIO DE ROLIM DE MOURA	SICRO NOVO	2025/07	-	-		
	CLIENTE:	PREFEITURA MUNICIPAL DE ROLIM DE MOURA	SINAPI	2025/09 SEM DESONERAÇÃO	118,72%	72,48%		
			Composições Próprias	PRÓPRIA	0,00%	0,00%		

ITEM	CÓDIGO	DESCRIÇÃO	UNID	QUANTIDADE DO SERVIÇO	COEFICIENTE DO INSUMO	QUANTIDADE TOTAL
[Serviço]	88377	OPERADOR DE BETONEIRA ESTACIONÁRIA/MISTURADOR COM ENCARGOS COMPLEMENTARES	H			
1.2	CPVL - 001	ALMOXARIFADO PROVISÓRIO EM MADEIRA	UN	1,00	3,29722400	3,29722400
3.11	COMP-VL-RJ-001	BOCA DE LOBO P/ TUBO DN: 600 MM COM ENTRADA D'ÁGUA	UN	2,00	3,63613517	7,27227034
3.12	103332	ALVENARIA DE VEDAÇÃO DE BLOCOS CERÂMICOS FURADOS NA HORIZONTAL DE 9X14X19 CM (ESPESSURA 9 CM) E ARGAMASSA DE ASSENTAMENTO COM PREPARO EM BETONEIRA. AF_12/2021	M2	3,60	0,04725000	0,17010000
3.14	87690	CONTRAPISO EM ARGAMASSA TRAÇO 1:4 (CIMENTO E AREIA), PREPARO MECÂNICO COM BETONEIRA 400 L, APLICADO EM ÁREAS SECAS SOBRE LAJE, NÃO ADERIDO, ACABAMENTO NÃO REFORÇADO, ESPESSURA 5CM. AF_07/2021	M2	9,58	0,29439500	2,82030410
4.9	COMP-VL-RJ-001	BOCA DE LOBO P/ TUBO DN: 600 MM COM ENTRADA D'ÁGUA	UN	4,00	3,63613517	14,54454068
5.11	COMP-VL-RJ-001	BOCA DE LOBO P/ TUBO DN: 600 MM COM ENTRADA D'ÁGUA	UN	4,00	3,63613517	14,54454068
6.10	COMP-VL-RJ-001	BOCA DE LOBO P/ TUBO DN: 600 MM COM ENTRADA D'ÁGUA	UN	4,00	3,63613517	14,54454068
6.11	COMP-49620117	CAIXA DE LIGAÇÃO E PASSAGEM C/ ENTRADA D'ÁGUA DN: 600/800 MM	UN	1,00	5,62925432	5,62925432
7.11	COMP-VL-RJ-001	BOCA DE LOBO P/ TUBO DN: 600 MM COM ENTRADA D'ÁGUA	UN	4,00	3,63613517	14,54454068
TOTAL:						77,36731548
[Serviço]	88293	OPERADOR DE DEMARCADORA DE FAIXAS COM ENCARGOS COMPLEMENTARES	H			
3.35	102512	PINTURA DE EIXO VIÁRIO SOBRE ASFALTO COM TINTA RETRORREFLETIVA A BASE DE RESINA ACRÍLICA COM MICROESFERAS DE VIDRO, E = 10 CM, APLICAÇÃO MECÂNICA COM DEMARCADORA AUTOPROPELIDA. AF_05/2021	M	56,73	0,03370000	1,91180100
4.25	102512	PINTURA DE EIXO VIÁRIO SOBRE ASFALTO COM TINTA RETRORREFLETIVA A BASE DE RESINA ACRÍLICA COM MICROESFERAS DE VIDRO, E = 10 CM, APLICAÇÃO MECÂNICA COM DEMARCADORA AUTOPROPELIDA. AF_05/2021	M	55,34	0,03370000	1,86495800
5.27	102512	PINTURA DE EIXO VIÁRIO SOBRE ASFALTO COM TINTA RETRORREFLETIVA A BASE DE RESINA ACRÍLICA COM MICROESFERAS DE VIDRO, E = 10 CM, APLICAÇÃO MECÂNICA COM DEMARCADORA AUTOPROPELIDA. AF_05/2021	M	55,21	0,03370000	1,86057700
6.28	102512	PINTURA DE EIXO VIÁRIO SOBRE ASFALTO COM TINTA RETRORREFLETIVA A BASE DE RESINA ACRÍLICA COM MICROESFERAS DE VIDRO, E = 10 CM, APLICAÇÃO MECÂNICA COM DEMARCADORA AUTOPROPELIDA. AF_05/2021	M	54,27	0,03370000	1,82889900
7.27	102512	PINTURA DE EIXO VIÁRIO SOBRE ASFALTO COM TINTA RETRORREFLETIVA A BASE DE RESINA ACRÍLICA COM MICROESFERAS DE VIDRO, E = 10 CM, APLICAÇÃO MECÂNICA COM DEMARCADORA AUTOPROPELIDA. AF_05/2021	M	49,71	0,03370000	1,67522700
TOTAL:						9,14146200
[Serviço]	88294	OPERADOR DE ESCAVADEIRA COM ENCARGOS COMPLEMENTARES	H			
3.3	97636	DEMOLIÇÃO PARCIAL DE PAVIMENTO ASFÁLTICO, DE FORMA MECANIZADA, SEM REAPROVEITAMENTO. AF_09/2023	M2	39,88	0,12220000	4,87333600
3.5	98526	REMOÇÃO DE RAÍZES REMANESCENTES DE TRONÇO DE ÁRVORE COM DIÂMETRO MAIOR OU IGUAL A 0,20 M E MENOR QUE 0,40 M. AF_03/2024	UN	3,00	1,06190000	3,18570000
3.6	102303	ESCAVAÇÃO MECANIZADA DE VALA COM PROF. ATÉ 1,5 M (MÉDIA MONTANTE E JUSANTE/UMA COMPOSIÇÃO POR TRECHO), RETROESCAV. (0,26 M3), LARG. DE 0,8 M A 1,5 M, EM SOLO MOLE, LOCAIS COM BAIXO NÍVEL DE INTERFERÊNCIA. AF_09/2024	M3	254,70	0,08544200	21,76207740
3.7	93369	REATERRO MECANIZADO DE VALA COM ESCAVADEIRA HIDRÁULICA (CAPACIDADE DA CAÇAMBA: 0,8 M³/POTÊNCIA: 111 HP), LARGURA 1,5 A 2,5 M, PROFUNDIDADE 1,5 A 3,0 M, COM SOLO (SEM SUBSTITUIÇÃO) DE 1ª CATEGORIA, COM COMPACTADOR DE SOLOS DE PERCUSSÃO. AF_08/2023	M3	131,62	0,06800000	8,95016000
3.8	94316	ATERRO MECANIZADO DE VALA COM RETROESCAVADEIRA (CAPACIDADE DA CAÇAMBA DA RETRO: 0,26 M³ / POTÊNCIA: 88 HP), LARGURA ATÉ 1,5 M, PROFUNDIDADE ATÉ 1,5 M, COM SOLO ARGILLO-ARENOSO. AF_08/2023	M3	46,16	0,09330000	4,30672800
3.9	101623	PREPARO DE FUNDO DE VALA COM LARGURA MENOR QUE 1,5 M, COM CAMADA DE BRITA, LANÇAMENTO MECANIZADO. AF_08/2020	M3	6,35	0,76780000	4,87553000
3.10	92212	TUBO DE CONCRETO PARA REDES COLETORAS DE ÁGUAS PLUVIAIS, DIÂMETRO DE 600 MM, JUNTA RÍGIDA, INSTALADO EM LOCAL COM BAIXO NÍVEL DE INTERFERÊNCIAS - FORNECIMENTO E ASSENTAMENTO. AF_03/2024	M	127,00	0,21850000	27,74950000
3.11	COMP-VL-RJ-001	BOCA DE LOBO P/ TUBO DN: 600 MM COM ENTRADA D'ÁGUA	UN	2,00	0,10906040	0,21812080
3.36	100983	CARGA, MANOBRA E DESCARGA DE ENTULHO EM CAMINHÃO BASCULANTE 14 M³ - CARGA COM ESCAVADEIRA HIDRÁULICA (CAÇAMBA DE 0,80 M³ / 111 HP) E DESCARGA LIVRE (UNIDADE: M3). AF_07/2020	M3	255,52	0,01680000	4,29273600
4.3	97636	DEMOLIÇÃO PARCIAL DE PAVIMENTO ASFÁLTICO, DE FORMA MECANIZADA, SEM REAPROVEITAMENTO. AF_09/2023	M2	45,19	0,12220000	5,52221800
4.4	102303	ESCAVAÇÃO MECANIZADA DE VALA COM PROF. ATÉ 1,5 M (MÉDIA MONTANTE E JUSANTE/UMA COMPOSIÇÃO POR TRECHO), RETROESCAV. (0,26 M3), LARG. DE 0,8 M A 1,5 M, EM SOLO MOLE, LOCAIS COM BAIXO NÍVEL DE INTERFERÊNCIA. AF_09/2024	M3	185,11	0,08544200	15,81616862
4.5	93369	REATERRO MECANIZADO DE VALA COM ESCAVADEIRA HIDRÁULICA (CAPACIDADE DA CAÇAMBA: 0,8 M³/POTÊNCIA: 111 HP), LARGURA 1,5 A 2,5 M, PROFUNDIDADE 1,5 A 3,0 M, COM SOLO (SEM SUBSTITUIÇÃO) DE 1ª CATEGORIA, COM COMPACTADOR DE SOLOS DE PERCUSSÃO. AF_08/2023	M3	93,20	0,06800000	6,33760000
4.6	94316	ATERRO MECANIZADO DE VALA COM RETROESCAVADEIRA (CAPACIDADE DA CAÇAMBA DA RETRO: 0,26 M³ / POTÊNCIA: 88 HP), LARGURA ATÉ 1,5 M, PROFUNDIDADE ATÉ 1,5 M,	M3	41,30	0,09330000	3,85329000

	DETALHAMENTO DOS QUANTITATIVOS						
	OBRA:	REVITALIZAÇÃO DA RUA JAMARI	DATA : 28/07/2025		BDI : 23,38%		
	DESCRIÇÃO:	REVITALIZAÇÃO DA RUA JAMARI - TRECHO; AVENIDA 25 DE AGOSTO A AVENIDA SÃO PAULO	FONTE	VERSÃO	HORA	MES	
	LOCAL:	MUNICÍPIO DE ROLIM DE MOURA	SICRO NOVO	2025/07	-	-	
	CLIENTE:	PREFEITURA MUNICIPAL DE ROLIM DE MOURA	SINAPI	2025/09 SEM DESONERAÇÃO	118,72%	72,48%	
			Composições Próprias	PRÓPRIA	0,00%	0,00%	

ITEM	CÓDIGO	DESCRIÇÃO	UNID	QUANTIDADE DO SERVIÇO	COEFICIENTE DO INSUMO	QUANTIDADE TOTAL
4.6	94316	COM SOLO ARGILLO-ARENOSO. AF_08/2023				
4.7	101623	PREPARO DE FUNDO DE VALA COM LARGURA MENOR QUE 1,5 M, COM CAMADA DE BRITA, LANÇAMENTO MECANIZADO. AF_08/2020	M3	4,15	0,76780000	3,18637000
4.8	92212	TUBO DE CONCRETO PARA REDES COLETORAS DE ÁGUAS PLUVIAIS, DIÂMETRO DE 600 MM, JUNTA RÍGIDA, INSTALADO EM LOCAL COM BAIXO NÍVEL DE INTERFERÊNCIAS - FORNECIMENTO E ASSENTAMENTO. AF_03/2024	M	83,00	0,21850000	18,13550000
4.9	COMP-VL-RJ-001	BOCA DE LOBO P/ TUBO DN: 600 MM COM ENTRADA D'ÁGUA	UN	4,00	0,10906040	0,43624160
4.26	100983	CARGA, MANOBRA E DESCARGA DE ENTULHO EM CAMINHÃO BASCULANTE 14 M³ - CARGA COM ESCAVADEIRA HIDRÁULICA (CAÇAMBA DE 0,80 M³ / 111 HP) E DESCARGA LIVRE (UNIDADE: M3). AF_07/2020	M3	132,56	0,01680000	2,22700800
5.3	97636	DEMOLIÇÃO PARCIAL DE PAVIMENTO ASFÁLTICO, DE FORMA MECANIZADA, SEM REAPROVEITAMENTO. AF_09/2023	M2	59,08	0,12220000	7,21957600
5.5	98526	REMOÇÃO DE RAÍZES REMANESCENTES DE TRONCO DE ÁRVORE COM DIÂMETRO MAIOR OU IGUAL A 0,20 M E MENOR QUE 0,40 M. AF_03/2024	UN	3,00	1,06190000	3,18570000
5.6	102303	ESCAVAÇÃO MECANIZADA DE VALA COM PROF. ATÉ 1,5 M (MÉDIA MONTANTE E JUSANTE/UMA COMPOSIÇÃO POR TRECHO), RETROESCAV. (0,26 M3), LARG. DE 0,8 M A 1,5 M, EM SOLO MOLE, LOCAIS COM BAIXO NÍVEL DE INTERFERÊNCIA. AF_09/2024	M3	234,12	0,08544200	20,00368104
5.7	93369	REATERRO MECANIZADO DE VALA COM ESCAVADEIRA HIDRÁULICA (CAPACIDADE DA CAÇAMBA: 0,8 M³/POTÊNCIA: 111 HP), LARGURA 1,5 A 2,5 M, PROFUNDIDADE 1,5 A 3,0 M, COM SOLO (SEM SUBSTITUIÇÃO) DE 1ª CATEGORIA, COM COMPACTADOR DE SOLOS DE PERCUSSÃO. AF_08/2023	M3	111,57	0,06800000	7,58676000
5.8	94316	ATERRO MECANIZADO DE VALA COM RETROESCAVADEIRA (CAPACIDADE DA CAÇAMBA DA RETRO: 0,26 M³ / POTÊNCIA: 88 HP), LARGURA ATÉ 1,5 M, PROFUNDIDADE ATÉ 1,5 M, COM SOLO ARGILLO-ARENOSO. AF_08/2023	M3	43,32	0,09330000	4,04175600
5.9	101623	PREPARO DE FUNDO DE VALA COM LARGURA MENOR QUE 1,5 M, COM CAMADA DE BRITA, LANÇAMENTO MECANIZADO. AF_08/2020	M3	5,25	0,76780000	4,03095000
5.10	92212	TUBO DE CONCRETO PARA REDES COLETORAS DE ÁGUAS PLUVIAIS, DIÂMETRO DE 600 MM, JUNTA RÍGIDA, INSTALADO EM LOCAL COM BAIXO NÍVEL DE INTERFERÊNCIAS - FORNECIMENTO E ASSENTAMENTO. AF_03/2024	M	105,00	0,21850000	22,94250000
5.11	COMP-VL-RJ-001	BOCA DE LOBO P/ TUBO DN: 600 MM COM ENTRADA D'ÁGUA	UN	4,00	0,10906040	0,43624160
5.28	100983	CARGA, MANOBRA E DESCARGA DE ENTULHO EM CAMINHÃO BASCULANTE 14 M³ - CARGA COM ESCAVADEIRA HIDRÁULICA (CAÇAMBA DE 0,80 M³ / 111 HP) E DESCARGA LIVRE (UNIDADE: M3). AF_07/2020	M3	150,75	0,01680000	2,53260000
6.3	97636	DEMOLIÇÃO PARCIAL DE PAVIMENTO ASFÁLTICO, DE FORMA MECANIZADA, SEM REAPROVEITAMENTO. AF_09/2023	M2	54,38	0,12220000	6,64523600
6.4	98526	REMOÇÃO DE RAÍZES REMANESCENTES DE TRONCO DE ÁRVORE COM DIÂMETRO MAIOR OU IGUAL A 0,20 M E MENOR QUE 0,40 M. AF_03/2024	UN	2,00	1,06190000	2,12380000
6.5	102303	ESCAVAÇÃO MECANIZADA DE VALA COM PROF. ATÉ 1,5 M (MÉDIA MONTANTE E JUSANTE/UMA COMPOSIÇÃO POR TRECHO), RETROESCAV. (0,26 M3), LARG. DE 0,8 M A 1,5 M, EM SOLO MOLE, LOCAIS COM BAIXO NÍVEL DE INTERFERÊNCIA. AF_09/2024	M3	213,79	0,08544200	18,26664518
6.6	93369	REATERRO MECANIZADO DE VALA COM ESCAVADEIRA HIDRÁULICA (CAPACIDADE DA CAÇAMBA: 0,8 M³/POTÊNCIA: 111 HP), LARGURA 1,5 A 2,5 M, PROFUNDIDADE 1,5 A 3,0 M, COM SOLO (SEM SUBSTITUIÇÃO) DE 1ª CATEGORIA, COM COMPACTADOR DE SOLOS DE PERCUSSÃO. AF_08/2023	M3	104,93	0,06800000	7,13524000
6.7	94316	ATERRO MECANIZADO DE VALA COM RETROESCAVADEIRA (CAPACIDADE DA CAÇAMBA DA RETRO: 0,26 M³ / POTÊNCIA: 88 HP), LARGURA ATÉ 1,5 M, PROFUNDIDADE ATÉ 1,5 M, COM SOLO ARGILLO-ARENOSO. AF_08/2023	M3	61,03	0,09330000	5,69409900
6.8	101623	PREPARO DE FUNDO DE VALA COM LARGURA MENOR QUE 1,5 M, COM CAMADA DE BRITA, LANÇAMENTO MECANIZADO. AF_08/2020	M3	4,75	0,76780000	3,64705000
6.9	92212	TUBO DE CONCRETO PARA REDES COLETORAS DE ÁGUAS PLUVIAIS, DIÂMETRO DE 600 MM, JUNTA RÍGIDA, INSTALADO EM LOCAL COM BAIXO NÍVEL DE INTERFERÊNCIAS - FORNECIMENTO E ASSENTAMENTO. AF_03/2024	M	95,00	0,21850000	20,75750000
6.10	COMP-VL-RJ-001	BOCA DE LOBO P/ TUBO DN: 600 MM COM ENTRADA D'ÁGUA	UN	4,00	0,10906040	0,43624160
6.11	COMP-49620117	CAIXA DE LIGAÇÃO E PASSAGEM C/ ENTRADA D'ÁGUA DN: 600/800 MM	UN	1,00	0,17313338	0,17313338
6.29	100983	CARGA, MANOBRA E DESCARGA DE ENTULHO EM CAMINHÃO BASCULANTE 14 M³ - CARGA COM ESCAVADEIRA HIDRÁULICA (CAÇAMBA DE 0,80 M³ / 111 HP) E DESCARGA LIVRE (UNIDADE: M3). AF_07/2020	M3	144,51	0,01680000	2,42776800
7.3	97636	DEMOLIÇÃO PARCIAL DE PAVIMENTO ASFÁLTICO, DE FORMA MECANIZADA, SEM REAPROVEITAMENTO. AF_09/2023	M2	42,93	0,12220000	5,24604600
7.5	98526	REMOÇÃO DE RAÍZES REMANESCENTES DE TRONCO DE ÁRVORE COM DIÂMETRO MAIOR OU IGUAL A 0,20 M E MENOR QUE 0,40 M. AF_03/2024	UN	2,00	1,06190000	2,12380000
7.6	102303	ESCAVAÇÃO MECANIZADA DE VALA COM PROF. ATÉ 1,5 M (MÉDIA MONTANTE E JUSANTE/UMA COMPOSIÇÃO POR TRECHO), RETROESCAV. (0,26 M3), LARG. DE 0,8 M A 1,5 M, EM SOLO MOLE, LOCAIS COM BAIXO NÍVEL DE INTERFERÊNCIA. AF_09/2024	M3	252,88	0,08544200	21,60657296
7.7	93369	REATERRO MECANIZADO DE VALA COM ESCAVADEIRA HIDRÁULICA (CAPACIDADE DA CAÇAMBA: 0,8 M³/POTÊNCIA: 111 HP), LARGURA 1,5 A 2,5 M, PROFUNDIDADE 1,5 A 3,0 M, COM SOLO (SEM SUBSTITUIÇÃO) DE 1ª CATEGORIA, COM COMPACTADOR DE SOLOS DE PERCUSSÃO. AF_08/2023	M3	131,87	0,06800000	8,96716000
7.8	94316	ATERRO MECANIZADO DE VALA COM RETROESCAVADEIRA (CAPACIDADE DA CAÇAMBA DA RETRO: 0,26 M³ / POTÊNCIA: 88 HP), LARGURA ATÉ 1,5 M, PROFUNDIDADE ATÉ 1,5 M, COM SOLO ARGILLO-ARENOSO. AF_08/2023	M3	42,57	0,09330000	3,97178100
7.9	101623	PREPARO DE FUNDO DE VALA COM LARGURA MENOR QUE 1,5 M, COM CAMADA DE BRITA, LANÇAMENTO MECANIZADO. AF_08/2020	M3	6,55	0,76780000	5,02909000
7.10	92212	TUBO DE CONCRETO PARA REDES COLETORAS DE ÁGUAS PLUVIAIS, DIÂMETRO DE 600 MM, JUNTA RÍGIDA, INSTALADO EM LOCAL COM BAIXO NÍVEL DE INTERFERÊNCIAS - FORNECIMENTO E ASSENTAMENTO. AF_03/2024	M	131,00	0,21850000	28,62350000
7.11	COMP-VL-RJ-001	BOCA DE LOBO P/ TUBO DN: 600 MM COM ENTRADA D'ÁGUA	UN	4,00	0,10906040	0,43624160

	DETALHAMENTO DOS QUANTITATIVOS						
	OBRA:	REVITALIZAÇÃO DA RUA JAMARI	DATA : 28/07/2025		BDI : 23,38%		
	DESCRIÇÃO:	REVITALIZAÇÃO DA RUA JAMARI - TRECHO; AVENIDA 25 DE AGOSTO A AVENIDA SÃO PAULO	FONTE	VERSÃO	HORA	MES	
	LOCAL:	MUNICÍPIO DE ROLIM DE MOURA	SICRO NOVO	2025/07	-	-	
	CLIENTE:	PREFEITURA MUNICIPAL DE ROLIM DE MOURA	SINAPI	2025/09 SEM DESONERAÇÃO	118,72%	72,48%	
			Composições Próprias	PRÓPRIA	0,00%	0,00%	

ITEM	CÓDIGO	DESCRIÇÃO	UNID	QUANTIDADE DO SERVIÇO	COEFICIENTE DO INSUMO	QUANTIDADE TOTAL
7.28	100983	CARGA, MANOBRA E DESCARGA DE ENTULHO EM CAMINHÃO BASCULANTE 14 M³ - CARGA COM ESCAVADEIRA HIDRÁULICA (CAÇAMBA DE 0,80 M³ / 111 HP) E DESCARGA LIVRE (UNIDADE: M3). AF_07/2020	M3	219,14	0,01680000	3,68155200
TOTAL:						354,70050578

[Serviço]	88297	OPERADOR DE MÁQUINAS E EQUIPAMENTOS COM ENCARGOS COMPLEMENTARES	H			
3.7	93369	REATERRO MECANIZADO DE VALA COM ESCAVADEIRA HIDRÁULICA (CAPACIDADE DA CAÇAMBA: 0,8 M³/POTÊNCIA: 111 HP), LARGURA 1,5 A 2,5 M, PROFUNDIDADE 1,5 A 3,0 M, COM SOLO (SEM SUBSTITUIÇÃO) DE 1ª CATEGORIA, COM COMPACTADOR DE SOLOS DE PERCUSSÃO. AF_08/2023	M3	131,62	0,12520000	16,47882400
3.8	94316	ATERRO MECANIZADO DE VALA COM RETROESCAVADEIRA (CAPACIDADE DA CAÇAMBA DA RETRO: 0,26 M³ / POTÊNCIA: 88 HP), LARGURA ATÉ 1,5 M, PROFUNDIDADE ATÉ 1,5 M, COM SOLO ARGILLO-ARENOSO. AF_08/2023	M3	46,16	0,16340000	7,54254400
3.9	101623	PREPARO DE FUNDO DE VALA COM LARGURA MENOR QUE 1,5 M, COM CAMADA DE BRITA, LANÇAMENTO MECANIZADO. AF_08/2020	M3	6,35	0,13840000	0,87884000
3.11	COMP-VL-RJ-001	BOCA DE LOBO P/ TUBO DN: 600 MM COM ENTRADA D'ÁGUA	UN	2,00	0,59280000	1,18560000
3.15	92265	FABRICAÇÃO DE FÔRMA PARA VIGAS, EM CHAPA DE MADEIRA COMPENSADA RESINADA, E = 17 MM. AF_09/2020	M2	4,80	0,28700000	1,37760000
4.5	93369	REATERRO MECANIZADO DE VALA COM ESCAVADEIRA HIDRÁULICA (CAPACIDADE DA CAÇAMBA: 0,8 M³/POTÊNCIA: 111 HP), LARGURA 1,5 A 2,5 M, PROFUNDIDADE 1,5 A 3,0 M, COM SOLO (SEM SUBSTITUIÇÃO) DE 1ª CATEGORIA, COM COMPACTADOR DE SOLOS DE PERCUSSÃO. AF_08/2023	M3	93,20	0,12520000	11,66864000
4.6	94316	ATERRO MECANIZADO DE VALA COM RETROESCAVADEIRA (CAPACIDADE DA CAÇAMBA DA RETRO: 0,26 M³ / POTÊNCIA: 88 HP), LARGURA ATÉ 1,5 M, PROFUNDIDADE ATÉ 1,5 M, COM SOLO ARGILLO-ARENOSO. AF_08/2023	M3	41,30	0,16340000	6,74842000
4.7	101623	PREPARO DE FUNDO DE VALA COM LARGURA MENOR QUE 1,5 M, COM CAMADA DE BRITA, LANÇAMENTO MECANIZADO. AF_08/2020	M3	4,15	0,13840000	0,57436000
4.9	COMP-VL-RJ-001	BOCA DE LOBO P/ TUBO DN: 600 MM COM ENTRADA D'ÁGUA	UN	4,00	0,59280000	2,37120000
5.7	93369	REATERRO MECANIZADO DE VALA COM ESCAVADEIRA HIDRÁULICA (CAPACIDADE DA CAÇAMBA: 0,8 M³/POTÊNCIA: 111 HP), LARGURA 1,5 A 2,5 M, PROFUNDIDADE 1,5 A 3,0 M, COM SOLO (SEM SUBSTITUIÇÃO) DE 1ª CATEGORIA, COM COMPACTADOR DE SOLOS DE PERCUSSÃO. AF_08/2023	M3	111,57	0,12520000	13,96856400
5.8	94316	ATERRO MECANIZADO DE VALA COM RETROESCAVADEIRA (CAPACIDADE DA CAÇAMBA DA RETRO: 0,26 M³ / POTÊNCIA: 88 HP), LARGURA ATÉ 1,5 M, PROFUNDIDADE ATÉ 1,5 M, COM SOLO ARGILLO-ARENOSO. AF_08/2023	M3	43,32	0,16340000	7,07848800
5.9	101623	PREPARO DE FUNDO DE VALA COM LARGURA MENOR QUE 1,5 M, COM CAMADA DE BRITA, LANÇAMENTO MECANIZADO. AF_08/2020	M3	5,25	0,13840000	0,72660000
5.11	COMP-VL-RJ-001	BOCA DE LOBO P/ TUBO DN: 600 MM COM ENTRADA D'ÁGUA	UN	4,00	0,59280000	2,37120000
6.6	93369	REATERRO MECANIZADO DE VALA COM ESCAVADEIRA HIDRÁULICA (CAPACIDADE DA CAÇAMBA: 0,8 M³/POTÊNCIA: 111 HP), LARGURA 1,5 A 2,5 M, PROFUNDIDADE 1,5 A 3,0 M, COM SOLO (SEM SUBSTITUIÇÃO) DE 1ª CATEGORIA, COM COMPACTADOR DE SOLOS DE PERCUSSÃO. AF_08/2023	M3	104,93	0,12520000	13,13723600
6.7	94316	ATERRO MECANIZADO DE VALA COM RETROESCAVADEIRA (CAPACIDADE DA CAÇAMBA DA RETRO: 0,26 M³ / POTÊNCIA: 88 HP), LARGURA ATÉ 1,5 M, PROFUNDIDADE ATÉ 1,5 M, COM SOLO ARGILLO-ARENOSO. AF_08/2023	M3	61,03	0,16340000	9,97230200
6.8	101623	PREPARO DE FUNDO DE VALA COM LARGURA MENOR QUE 1,5 M, COM CAMADA DE BRITA, LANÇAMENTO MECANIZADO. AF_08/2020	M3	4,75	0,13840000	0,65740000
6.10	COMP-VL-RJ-001	BOCA DE LOBO P/ TUBO DN: 600 MM COM ENTRADA D'ÁGUA	UN	4,00	0,59280000	2,37120000
6.11	COMP-49620117	CAIXA DE LIGAÇÃO E PASSAGEM C/ ENTRADA D'ÁGUA DN: 600/800 MM	UN	1,00	0,65455000	0,65455000
7.7	93369	REATERRO MECANIZADO DE VALA COM ESCAVADEIRA HIDRÁULICA (CAPACIDADE DA CAÇAMBA: 0,8 M³/POTÊNCIA: 111 HP), LARGURA 1,5 A 2,5 M, PROFUNDIDADE 1,5 A 3,0 M, COM SOLO (SEM SUBSTITUIÇÃO) DE 1ª CATEGORIA, COM COMPACTADOR DE SOLOS DE PERCUSSÃO. AF_08/2023	M3	131,87	0,12520000	16,51012400
7.8	94316	ATERRO MECANIZADO DE VALA COM RETROESCAVADEIRA (CAPACIDADE DA CAÇAMBA DA RETRO: 0,26 M³ / POTÊNCIA: 88 HP), LARGURA ATÉ 1,5 M, PROFUNDIDADE ATÉ 1,5 M, COM SOLO ARGILLO-ARENOSO. AF_08/2023	M3	42,57	0,16340000	6,95593800
7.9	101623	PREPARO DE FUNDO DE VALA COM LARGURA MENOR QUE 1,5 M, COM CAMADA DE BRITA, LANÇAMENTO MECANIZADO. AF_08/2020	M3	6,55	0,13840000	0,90652000
7.11	COMP-VL-RJ-001	BOCA DE LOBO P/ TUBO DN: 600 MM COM ENTRADA D'ÁGUA	UN	4,00	0,59280000	2,37120000
TOTAL:						126,50735000

[Serviço]	88298	OPERADOR DE MARTELETE OU MARTELETEIRO COM ENCARGOS COMPLEMENTARES	H			
3.1	104796	DEMOLIÇÃO DE GUIAS, SARJETAS OU SARJETÕES, DE FORMA MECANIZADA, SEM REAPROVEITAMENTO. AF_09/2023	M	422,80	0,15500000	65,53400000
4.1	104796	DEMOLIÇÃO DE GUIAS, SARJETAS OU SARJETÕES, DE FORMA MECANIZADA, SEM REAPROVEITAMENTO. AF_09/2023	M	401,20	0,15500000	62,18600000
5.1	104796	DEMOLIÇÃO DE GUIAS, SARJETAS OU SARJETÕES, DE FORMA MECANIZADA, SEM REAPROVEITAMENTO. AF_09/2023	M	429,90	0,15500000	66,63450000
6.1	104796	DEMOLIÇÃO DE GUIAS, SARJETAS OU SARJETÕES, DE FORMA MECANIZADA, SEM REAPROVEITAMENTO. AF_09/2023	M	404,90	0,15500000	62,75950000
7.1	104796	DEMOLIÇÃO DE GUIAS, SARJETAS OU SARJETÕES, DE FORMA MECANIZADA, SEM	M	377,40	0,15500000	58,49700000

	DETALHAMENTO DOS QUANTITATIVOS						
	OBRA:	REVITALIZAÇÃO DA RUA JAMARI	DATA : 28/07/2025		BDI : 23,38%		
	DESCRIÇÃO:	REVITALIZAÇÃO DA RUA JAMARI - TRECHO; AVENIDA 25 DE AGOSTO A AVENIDA SÃO PAULO	FONTE	VERSÃO	HORA	MES	
	LOCAL:	MUNICÍPIO DE ROLIM DE MOURA	SICRO NOVO	2025/07	-	-	
	CLIENTE:	PREFEITURA MUNICIPAL DE ROLIM DE MOURA	SINAPI	2025/09 SEM DESONERAÇÃO	118,72%	72,48%	
			Composições Próprias	PRÓPRIA	0,00%	0,00%	

ITEM	CÓDIGO	DESCRIÇÃO	UNID	QUANTIDADE DO SERVIÇO	COEFICIENTE DO INSUMO	QUANTIDADE TOTAL
------	--------	-----------	------	-----------------------	-----------------------	------------------

7.1	104796	REAPROVEITAMENTO. AF_09/2023				
					TOTAL:	315,61100000

[Serviço]	88301	OPERADOR DE PÁ CARREGADEIRA COM ENCARGOS COMPLEMENTARES	H			
3.38	96158	MINICARREGADEIRA SOBRE RODAS POTENCIA 47HP CAPACIDADE OPERACAO 646 KG, COM VASSOURA MECÂNICA ACOPLADA - CHP DIURNO. AF_03/2017	CHP	2,00	1,00000000	2,00000000
4.28	96158	MINICARREGADEIRA SOBRE RODAS POTENCIA 47HP CAPACIDADE OPERACAO 646 KG, COM VASSOURA MECÂNICA ACOPLADA - CHP DIURNO. AF_03/2017	CHP	2,00	1,00000000	2,00000000
5.30	96158	MINICARREGADEIRA SOBRE RODAS POTENCIA 47HP CAPACIDADE OPERACAO 646 KG, COM VASSOURA MECÂNICA ACOPLADA - CHP DIURNO. AF_03/2017	CHP	2,00	1,00000000	2,00000000
6.31	96158	MINICARREGADEIRA SOBRE RODAS POTENCIA 47HP CAPACIDADE OPERACAO 646 KG, COM VASSOURA MECÂNICA ACOPLADA - CHP DIURNO. AF_03/2017	CHP	2,00	1,00000000	2,00000000
7.30	96158	MINICARREGADEIRA SOBRE RODAS POTENCIA 47HP CAPACIDADE OPERACAO 646 KG, COM VASSOURA MECÂNICA ACOPLADA - CHP DIURNO. AF_03/2017	CHP	2,00	1,00000000	2,00000000
					TOTAL:	10,00000000

[Serviço]	88309	PEDREIRO COM ENCARGOS COMPLEMENTARES	H			
1.2	CPVL - 001	ALMOXARIFADO PROVISÓRIO EM MADEIRA	UN	1,00	3,19200000	3,19200000
3.1	104796	DEMOLIÇÃO DE GUIAS, SARJETAS OU SARJETÕES, DE FORMA MECANIZADA, SEM REAPROVEITAMENTO. AF_09/2023	M	422,80	0,17590000	74,37052000
3.3	97636	DEMOLIÇÃO PARCIAL DE PAVIMENTO ASFÁLTICO, DE FORMA MECANIZADA, SEM REAPROVEITAMENTO. AF_09/2023	M2	39,88	0,24330000	9,70280400
3.9	101623	PREPARO DE FUNDO DE VALA COM LARGURA MENOR QUE 1,5 M, COM CAMADA DE BRITA, LANÇAMENTO MECANIZADO. AF_08/2020	M3	6,35	0,92130000	5,85025500
3.11	COMP-VL-RJ-001	BOCA DE LOBO P/ TUBO DN: 600 MM COM ENTRADA D'ÁGUA	UN	2,00	14,84120000	29,68240000
3.12	103332	ALVENARIA DE VEDAÇÃO DE BLOCOS CERÂMICOS FURADOS NA HORIZONTAL DE 9X14X19 CM (ESPESSURA 9 CM) E ARGAMASSA DE ASSENTAMENTO COM PREPARO EM BETONEIRA. AF_12/2021	M2	3,60	2,20000000	7,92000000
3.13	87794	EMBOÇO OU MASSA ÚNICA EM ARGAMASSA TRAÇO 1:2:8, PREPARO MANUAL, APLICADA MANUALMENTE EM PANOS CEGOS DE FACHADA (SEM PRESENÇA DE VÃOS), ESPESSURA DE 25 MM. AF_09/2022	M2	26,00	0,40900000	10,63400000
3.14	87690	CONTRAPISO EM ARGAMASSA TRAÇO 1:4 (CIMENTO E AREIA), PREPARO MECÂNICO COM BETONEIRA 400 L, APLICADO EM ÁREAS SECAS SOBRE LAJE, NÃO ADERIDO, ACABAMENTO NÃO REFORÇADO, ESPESSURA 5CM. AF_07/2021	M2	9,58	0,28500000	2,73030000
3.19	102736	CONCRETAGEM DE BOCA PARA BUEIRO, FCK = 20 MPA, COM USO DE BOMBA - LANÇAMENTO, ADENSAMENTO E ACABAMENTO. AF_07/2021	M3	0,32	0,88500000	0,28320000
3.30	94991	EXECUÇÃO DE PASSEIO (CALÇADA) OU PISO DE CONCRETO COM CONCRETO MOLDADO IN LOCO, USINADO C20, ACABAMENTO CONVENCIONAL, NÃO ARMADO. AF_08/2022	M3	35,82	0,15600000	5,58792000
3.31	104658	PISO PODOTÁTIL DE ALERTA OU DIRECIONAL, DE CONCRETO, ASSENTADO SOBRE ARGAMASSA. AF_03/2024	M2	61,75	0,63900000	39,45825000
4.1	104796	DEMOLIÇÃO DE GUIAS, SARJETAS OU SARJETÕES, DE FORMA MECANIZADA, SEM REAPROVEITAMENTO. AF_09/2023	M	401,20	0,17590000	70,57108000
4.3	97636	DEMOLIÇÃO PARCIAL DE PAVIMENTO ASFÁLTICO, DE FORMA MECANIZADA, SEM REAPROVEITAMENTO. AF_09/2023	M2	45,19	0,24330000	10,99472700
4.7	101623	PREPARO DE FUNDO DE VALA COM LARGURA MENOR QUE 1,5 M, COM CAMADA DE BRITA, LANÇAMENTO MECANIZADO. AF_08/2020	M3	4,15	0,92130000	3,82339500
4.9	COMP-VL-RJ-001	BOCA DE LOBO P/ TUBO DN: 600 MM COM ENTRADA D'ÁGUA	UN	4,00	14,84120000	59,36480000
4.20	94991	EXECUÇÃO DE PASSEIO (CALÇADA) OU PISO DE CONCRETO COM CONCRETO MOLDADO IN LOCO, USINADO C20, ACABAMENTO CONVENCIONAL, NÃO ARMADO. AF_08/2022	M3	31,98	0,15600000	4,98888000
4.21	104658	PISO PODOTÁTIL DE ALERTA OU DIRECIONAL, DE CONCRETO, ASSENTADO SOBRE ARGAMASSA. AF_03/2024	M2	61,75	0,63900000	39,45825000
5.1	104796	DEMOLIÇÃO DE GUIAS, SARJETAS OU SARJETÕES, DE FORMA MECANIZADA, SEM REAPROVEITAMENTO. AF_09/2023	M	429,90	0,17590000	75,61941000
5.3	97636	DEMOLIÇÃO PARCIAL DE PAVIMENTO ASFÁLTICO, DE FORMA MECANIZADA, SEM REAPROVEITAMENTO. AF_09/2023	M2	59,08	0,24330000	14,37416400
5.9	101623	PREPARO DE FUNDO DE VALA COM LARGURA MENOR QUE 1,5 M, COM CAMADA DE BRITA, LANÇAMENTO MECANIZADO. AF_08/2020	M3	5,25	0,92130000	4,83682500
5.11	COMP-VL-RJ-001	BOCA DE LOBO P/ TUBO DN: 600 MM COM ENTRADA D'ÁGUA	UN	4,00	14,84120000	59,36480000
5.22	94991	EXECUÇÃO DE PASSEIO (CALÇADA) OU PISO DE CONCRETO COM CONCRETO MOLDADO IN LOCO, USINADO C20, ACABAMENTO CONVENCIONAL, NÃO ARMADO. AF_08/2022	M3	33,22	0,15600000	5,18232000
5.23	104658	PISO PODOTÁTIL DE ALERTA OU DIRECIONAL, DE CONCRETO, ASSENTADO SOBRE ARGAMASSA. AF_03/2024	M2	57,75	0,63900000	36,90225000
6.1	104796	DEMOLIÇÃO DE GUIAS, SARJETAS OU SARJETÕES, DE FORMA MECANIZADA, SEM REAPROVEITAMENTO. AF_09/2023	M	404,90	0,17590000	71,22191000
6.3	97636	DEMOLIÇÃO PARCIAL DE PAVIMENTO ASFÁLTICO, DE FORMA MECANIZADA, SEM REAPROVEITAMENTO. AF_09/2023	M2	54,38	0,24330000	13,23065400
6.8	101623	PREPARO DE FUNDO DE VALA COM LARGURA MENOR QUE 1,5 M, COM CAMADA DE BRITA, LANÇAMENTO MECANIZADO. AF_08/2020	M3	4,75	0,92130000	4,37617500
6.10	COMP-VL-RJ-	BOCA DE LOBO P/ TUBO DN: 600 MM COM ENTRADA D'ÁGUA	UN	4,00	14,84120000	59,36480000

	DETALHAMENTO DOS QUANTITATIVOS						
	OBRA:	REVITALIZAÇÃO DA RUA JAMARI	DATA : 28/07/2025		BDI : 23,38%		
	DESCRIÇÃO:	REVITALIZAÇÃO DA RUA JAMARI - TRECHO; AVENIDA 25 DE AGOSTO A AVENIDA SÃO PAULO	FONTE	VERSÃO	HORA	MES	
	LOCAL:	MUNICÍPIO DE ROLIM DE MOURA	SICRO NOVO	2025/07	-	-	
	CLIENTE:	PREFEITURA MUNICIPAL DE ROLIM DE MOURA	SINAPI	2025/09 SEM DESONERAÇÃO	118,72%	72,48%	
			Composições Próprias	PRÓPRIA	0,00%	0,00%	

ITEM	CÓDIGO	DESCRIÇÃO	UNID	QUANTIDADE DO SERVIÇO	COEFICIENTE DO INSUMO	QUANTIDADE TOTAL
6.10	001	BOCA DE LOBO P/ TUBO DN: 600 MM COM ENTRADA D'ÁGUA				
6.11	COMP-49620117	CAIXA DE LIGAÇÃO E PASSAGEM C/ ENTRADA D'ÁGUA DN: 600/800 MM	UN	1,00	18,08333800	18,08333800
6.22	94991	EXECUÇÃO DE PASSEIO (CALÇADA) OU PISO DE CONCRETO COM CONCRETO MOLDADO IN LOCO, USINADO C20, ACABAMENTO CONVENCIONAL, NÃO ARMADO. AF_08/2022	M3	32,34	0,15600000	5,04504000
6.23	104658	PISO PODOTÁTIL DE ALERTA OU DIRECIONAL, DE CONCRETO, ASSENTADO SOBRE ARGAMASSA. AF_03/2024	M2	57,75	0,63900000	36,90225000
7.1	104796	DEMOLIÇÃO DE GUIAS, SARJETAS OU SARJETÕES, DE FORMA MECANIZADA, SEM REAPROVEITAMENTO. AF_09/2023	M	377,40	0,17590000	66,38466000
7.3	97636	DEMOLIÇÃO PARCIAL DE PAVIMENTO ASFÁLTICO, DE FORMA MECANIZADA, SEM REAPROVEITAMENTO. AF_09/2023	M2	42,93	0,24330000	10,44486900
7.9	101623	PREPARO DE FUNDO DE VALA COM LARGURA MENOR QUE 1,5 M, COM CAMADA DE BRITA, LANÇAMENTO MECANIZADO. AF_08/2020	M3	6,55	0,92130000	6,03451500
7.11	COMP-VL-RJ-001	BOCA DE LOBO P/ TUBO DN: 600 MM COM ENTRADA D'ÁGUA	UN	4,00	14,84120000	59,36480000
7.22	94991	EXECUÇÃO DE PASSEIO (CALÇADA) OU PISO DE CONCRETO COM CONCRETO MOLDADO IN LOCO, USINADO C20, ACABAMENTO CONVENCIONAL, NÃO ARMADO. AF_08/2022	M3	32,62	0,15600000	5,08872000
7.23	104658	PISO PODOTÁTIL DE ALERTA OU DIRECIONAL, DE CONCRETO, ASSENTADO SOBRE ARGAMASSA. AF_03/2024	M2	57,75	0,63900000	36,90225000
TOTAL:						967,33653100

[Serviço]	88310	PINTOR COM ENCARGOS COMPLEMENTARES	H
-------------	-------	------------------------------------	---

1.1	103689	FORNECIMENTO E INSTALAÇÃO DE PLACA DE OBRA COM CHAPA GALVANIZADA E ESTRUTURA DE MADEIRA. AF_03/2022_PS	M2	6,48	0,22645000	1,46739600
3.29	102498	PINTURA DE MEIO-FIO COM TINTA BRANCA A BASE DE CAL (CAIÇÃO). AF_05/2021	M	427,90	0,03700000	15,83230000
3.34	102508	PINTURA DE FAIXA DE PEDESTRE OU ZEBRADA COM TINTA EPÓXI, E = 30 CM, APLICAÇÃO MANUAL. AF_05/2021	M2	41,40	0,43200000	17,88480000
3.35	102512	PINTURA DE EIXO VIÁRIO SOBRE ASFALTO COM TINTA RETRORREFLETIVA A BASE DE RESINA ACRÍLICA COM MICROESFERAS DE VIDRO, E = 10 CM, APLICAÇÃO MECÂNICA COM DEMARCADORA AUTOPROPELIDA. AF_05/2021	M	56,73	0,03400000	1,92882000
4.19	102498	PINTURA DE MEIO-FIO COM TINTA BRANCA A BASE DE CAL (CAIÇÃO). AF_05/2021	M	414,70	0,03700000	15,34390000
4.24	102508	PINTURA DE FAIXA DE PEDESTRE OU ZEBRADA COM TINTA EPÓXI, E = 30 CM, APLICAÇÃO MANUAL. AF_05/2021	M2	39,60	0,43200000	17,10720000
4.25	102512	PINTURA DE EIXO VIÁRIO SOBRE ASFALTO COM TINTA RETRORREFLETIVA A BASE DE RESINA ACRÍLICA COM MICROESFERAS DE VIDRO, E = 10 CM, APLICAÇÃO MECÂNICA COM DEMARCADORA AUTOPROPELIDA. AF_05/2021	M	55,34	0,03400000	1,88156000
5.21	102498	PINTURA DE MEIO-FIO COM TINTA BRANCA A BASE DE CAL (CAIÇÃO). AF_05/2021	M	445,33	0,03700000	16,47721000
5.26	102508	PINTURA DE FAIXA DE PEDESTRE OU ZEBRADA COM TINTA EPÓXI, E = 30 CM, APLICAÇÃO MANUAL. AF_05/2021	M2	39,60	0,43200000	17,10720000
5.27	102512	PINTURA DE EIXO VIÁRIO SOBRE ASFALTO COM TINTA RETRORREFLETIVA A BASE DE RESINA ACRÍLICA COM MICROESFERAS DE VIDRO, E = 10 CM, APLICAÇÃO MECÂNICA COM DEMARCADORA AUTOPROPELIDA. AF_05/2021	M	55,21	0,03400000	1,87714000
6.21	102498	PINTURA DE MEIO-FIO COM TINTA BRANCA A BASE DE CAL (CAIÇÃO). AF_05/2021	M	517,90	0,03700000	19,16230000
6.26	102508	PINTURA DE FAIXA DE PEDESTRE OU ZEBRADA COM TINTA EPÓXI, E = 30 CM, APLICAÇÃO MANUAL. AF_05/2021	M2	39,60	0,43200000	17,10720000
6.28	102512	PINTURA DE EIXO VIÁRIO SOBRE ASFALTO COM TINTA RETRORREFLETIVA A BASE DE RESINA ACRÍLICA COM MICROESFERAS DE VIDRO, E = 10 CM, APLICAÇÃO MECÂNICA COM DEMARCADORA AUTOPROPELIDA. AF_05/2021	M	54,27	0,03400000	1,84518000
7.21	102498	PINTURA DE MEIO-FIO COM TINTA BRANCA A BASE DE CAL (CAIÇÃO). AF_05/2021	M	381,20	0,03700000	14,10440000
7.26	102508	PINTURA DE FAIXA DE PEDESTRE OU ZEBRADA COM TINTA EPÓXI, E = 30 CM, APLICAÇÃO MANUAL. AF_05/2021	M2	45,65	0,43200000	19,72080000
7.27	102512	PINTURA DE EIXO VIÁRIO SOBRE ASFALTO COM TINTA RETRORREFLETIVA A BASE DE RESINA ACRÍLICA COM MICROESFERAS DE VIDRO, E = 10 CM, APLICAÇÃO MECÂNICA COM DEMARCADORA AUTOPROPELIDA. AF_05/2021	M	49,71	0,03400000	1,69014000
TOTAL:						180,53754600

[Serviço]	5212552	Pintura eletrostática a pó com tinta poliéster em chapa de aço	m²
-------------	---------	--	----

3.32	5213464	Placa de advertência em aço, lado de 0,60 m - película retrorrefletiva tipo I + SI - fornecimento e implantação	un	6,00	0,36000	2,16000
4.22	5213464	Placa de advertência em aço, lado de 0,60 m - película retrorrefletiva tipo I + SI - fornecimento e implantação	un	4,00	0,36000	1,44000
5.24	5213464	Placa de advertência em aço, lado de 0,60 m - película retrorrefletiva tipo I + SI - fornecimento e implantação	un	4,00	0,36000	1,44000
6.24	5213464	Placa de advertência em aço, lado de 0,60 m - película retrorrefletiva tipo I + SI - fornecimento e implantação	un	4,00	0,36000	1,44000
7.24	5213464	Placa de advertência em aço, lado de 0,60 m - película retrorrefletiva tipo I + SI - fornecimento e implantação	un	4,00	0,36000	1,44000
TOTAL:						7,92000

[Serviço]	102234	PINTURA IMUNIZANTE PARA MADEIRA, 2 DEMÃOS. AF_01/2021	M2
-------------	--------	---	----

	DETALHAMENTO DOS QUANTITATIVOS						
	OBRA:	REVITALIZAÇÃO DA RUA JAMARI	DATA : 28/07/2025		BDI : 23,38%		
	DESCRIÇÃO:	REVITALIZAÇÃO DA RUA JAMARI - TRECHO; AVENIDA 25 DE AGOSTO A AVENIDA SÃO PAULO	FONTE	VERSÃO	HORA	MES	
	LOCAL:	MUNICÍPIO DE ROLIM DE MOURA	SICRO NOVO	2025/07	-	-	
	CLIENTE:	PREFEITURA MUNICIPAL DE ROLIM DE MOURA	SINAPI	2025/09 SEM DESONERAÇÃO	118,72%	72,48%	
			Composições Próprias	PRÓPRIA	0,00%	0,00%	

ITEM	CÓDIGO	DESCRIÇÃO	UNID	QUANTIDADE DO SERVIÇO	COEFICIENTE DO INSUMO	QUANTIDADE TOTAL
1.1	103689	FORNECIMENTO E INSTALAÇÃO DE PLACA DE OBRA COM CHAPA GALVANIZADA E ESTRUTURA DE MADEIRA. AF_03/2022_PS	M2	6,48	0,50000000	3,24000000
TOTAL:						3,24000000
[Serviço]	5213414	Placa em aço nº 16 galvanizado com película retrorrefletiva tipo I + SI - confecção	m²			
3.32	5213464	Placa de advertência em aço, lado de 0,60 m - película retrorrefletiva tipo I + SI - fornecimento e implantação	un	6,00	0,36000	2,16000
4.22	5213464	Placa de advertência em aço, lado de 0,60 m - película retrorrefletiva tipo I + SI - fornecimento e implantação	un	4,00	0,36000	1,44000
5.24	5213464	Placa de advertência em aço, lado de 0,60 m - película retrorrefletiva tipo I + SI - fornecimento e implantação	un	4,00	0,36000	1,44000
6.24	5213464	Placa de advertência em aço, lado de 0,60 m - película retrorrefletiva tipo I + SI - fornecimento e implantação	un	4,00	0,36000	1,44000
7.24	5213464	Placa de advertência em aço, lado de 0,60 m - película retrorrefletiva tipo I + SI - fornecimento e implantação	un	4,00	0,36000	1,44000
TOTAL:						7,92000
[Serviço]	5213428	Placa em chapa de poliéster reforçada com fibra de vidro com película retrorrefletiva tipo I + SI - confecção	m²			
6.27	5213456	Placa de regulamentação em fibra, R1 lado 0,248 m - película retrorrefletiva tipo I + SI - fornecimento e implantação	un	1,00	0,36004	0,36004
TOTAL:						0,36004
[Serviço]	5679	RETROESCAVADEIRA SOBRE RODAS COM CARREGADEIRA, TRAÇÃO 4X4, POTÊNCIA LÍQ. 88 HP, CAÇAMBA CARREG. CAP. MÍN. 1 M3, CAÇAMBA RETRO CAP. 0,26 M3, PESO OPERACIONAL MÍN. 6.674 KG, PROFUNDIDADE ESCAVAÇÃO MÁX. 4,37 M - CHI DIURNO. AF_06/2014	CHI			
3.5	98526	REMOÇÃO DE RAÍZES REMANESCENTES DE TRONCO DE ÁRVORE COM DIÂMETRO MAIOR OU IGUAL A 0,20 M E MENOR QUE 0,40 M. AF_03/2024	UN	3,00	0,89970000	2,69910000
3.6	102303	ESCAVAÇÃO MECANIZADA DE VALA COM PROF. ATÉ 1,5 M (MÉDIA MONTANTE E JUSANTE/UMA COMPOSIÇÃO POR TRECHO), RETROESCAV. (0,26 M3), LARG. DE 0,8 M A 1,5 M, EM SOLO MOLE, LOCAIS COM BAIXO NÍVEL DE INTERFERÊNCIA. AF_09/2024	M3	254,70	0,04529050	11,53549035
3.8	94316	ATERRO MECANIZADO DE VALA COM RETROESCAVADEIRA (CAPACIDADE DA CAÇAMBA DA RETRO: 0,26 M³ / POTÊNCIA: 88 HP), LARGURA ATÉ 1,5 M, PROFUNDIDADE ATÉ 1,5 M, COM SOLO ARGILLO-ARENOSO. AF_08/2023	M3	46,16	0,05510000	2,54341600
3.9	101623	PREPARO DE FUNDO DE VALA COM LARGURA MENOR QUE 1,5 M, COM CAMADA DE BRITA, LANÇAMENTO MECANIZADO. AF_08/2020	M3	6,35	0,63980000	4,06273000
4.4	102303	ESCAVAÇÃO MECANIZADA DE VALA COM PROF. ATÉ 1,5 M (MÉDIA MONTANTE E JUSANTE/UMA COMPOSIÇÃO POR TRECHO), RETROESCAV. (0,26 M3), LARG. DE 0,8 M A 1,5 M, EM SOLO MOLE, LOCAIS COM BAIXO NÍVEL DE INTERFERÊNCIA. AF_09/2024	M3	185,11	0,04529050	8,38372446
4.6	94316	ATERRO MECANIZADO DE VALA COM RETROESCAVADEIRA (CAPACIDADE DA CAÇAMBA DA RETRO: 0,26 M³ / POTÊNCIA: 88 HP), LARGURA ATÉ 1,5 M, PROFUNDIDADE ATÉ 1,5 M, COM SOLO ARGILLO-ARENOSO. AF_08/2023	M3	41,30	0,05510000	2,27563000
4.7	101623	PREPARO DE FUNDO DE VALA COM LARGURA MENOR QUE 1,5 M, COM CAMADA DE BRITA, LANÇAMENTO MECANIZADO. AF_08/2020	M3	4,15	0,63980000	2,65517000
5.5	98526	REMOÇÃO DE RAÍZES REMANESCENTES DE TRONCO DE ÁRVORE COM DIÂMETRO MAIOR OU IGUAL A 0,20 M E MENOR QUE 0,40 M. AF_03/2024	UN	3,00	0,89970000	2,69910000
5.6	102303	ESCAVAÇÃO MECANIZADA DE VALA COM PROF. ATÉ 1,5 M (MÉDIA MONTANTE E JUSANTE/UMA COMPOSIÇÃO POR TRECHO), RETROESCAV. (0,26 M3), LARG. DE 0,8 M A 1,5 M, EM SOLO MOLE, LOCAIS COM BAIXO NÍVEL DE INTERFERÊNCIA. AF_09/2024	M3	234,12	0,04529050	10,60341186
5.8	94316	ATERRO MECANIZADO DE VALA COM RETROESCAVADEIRA (CAPACIDADE DA CAÇAMBA DA RETRO: 0,26 M³ / POTÊNCIA: 88 HP), LARGURA ATÉ 1,5 M, PROFUNDIDADE ATÉ 1,5 M, COM SOLO ARGILLO-ARENOSO. AF_08/2023	M3	43,32	0,05510000	2,38693200
5.9	101623	PREPARO DE FUNDO DE VALA COM LARGURA MENOR QUE 1,5 M, COM CAMADA DE BRITA, LANÇAMENTO MECANIZADO. AF_08/2020	M3	5,25	0,63980000	3,35895000
6.4	98526	REMOÇÃO DE RAÍZES REMANESCENTES DE TRONCO DE ÁRVORE COM DIÂMETRO MAIOR OU IGUAL A 0,20 M E MENOR QUE 0,40 M. AF_03/2024	UN	2,00	0,89970000	1,79940000
6.5	102303	ESCAVAÇÃO MECANIZADA DE VALA COM PROF. ATÉ 1,5 M (MÉDIA MONTANTE E JUSANTE/UMA COMPOSIÇÃO POR TRECHO), RETROESCAV. (0,26 M3), LARG. DE 0,8 M A 1,5 M, EM SOLO MOLE, LOCAIS COM BAIXO NÍVEL DE INTERFERÊNCIA. AF_09/2024	M3	213,79	0,04529050	9,68265600
6.7	94316	ATERRO MECANIZADO DE VALA COM RETROESCAVADEIRA (CAPACIDADE DA CAÇAMBA DA RETRO: 0,26 M³ / POTÊNCIA: 88 HP), LARGURA ATÉ 1,5 M, PROFUNDIDADE ATÉ 1,5 M, COM SOLO ARGILLO-ARENOSO. AF_08/2023	M3	61,03	0,05510000	3,36275300
6.8	101623	PREPARO DE FUNDO DE VALA COM LARGURA MENOR QUE 1,5 M, COM CAMADA DE BRITA, LANÇAMENTO MECANIZADO. AF_08/2020	M3	4,75	0,63980000	3,03905000
7.5	98526	REMOÇÃO DE RAÍZES REMANESCENTES DE TRONCO DE ÁRVORE COM DIÂMETRO MAIOR OU IGUAL A 0,20 M E MENOR QUE 0,40 M. AF_03/2024	UN	2,00	0,89970000	1,79940000
7.6	102303	ESCAVAÇÃO MECANIZADA DE VALA COM PROF. ATÉ 1,5 M (MÉDIA MONTANTE E JUSANTE/UMA COMPOSIÇÃO POR TRECHO), RETROESCAV. (0,26 M3), LARG. DE 0,8 M A 1,5 M, EM SOLO MOLE, LOCAIS COM BAIXO NÍVEL DE INTERFERÊNCIA. AF_09/2024	M3	252,88	0,04529050	11,45306164
7.8	94316	ATERRO MECANIZADO DE VALA COM RETROESCAVADEIRA (CAPACIDADE DA CAÇAMBA DA RETRO: 0,26 M³ / POTÊNCIA: 88 HP), LARGURA ATÉ 1,5 M, PROFUNDIDADE ATÉ 1,5 M, COM SOLO ARGILLO-ARENOSO. AF_08/2023	M3	42,57	0,05510000	2,34560700
7.9	101623	PREPARO DE FUNDO DE VALA COM LARGURA MENOR QUE 1,5 M, COM CAMADA DE BRITA, LANÇAMENTO MECANIZADO. AF_08/2020	M3	6,55	0,63980000	4,19069000

	DETALHAMENTO DOS QUANTITATIVOS						
	OBRA:	REVITALIZAÇÃO DA RUA JAMARI	DATA : 28/07/2025		BDI : 23,38%		
	DESCRIÇÃO:	REVITALIZAÇÃO DA RUA JAMARI - TRECHO; AVENIDA 25 DE AGOSTO A AVENIDA SÃO PAULO	FONTE	VERSÃO	HORA	MES	
	LOCAL:	MUNICÍPIO DE ROLIM DE MOURA	SICRO NOVO	2025/07	-	-	
	CLIENTE:	PREFEITURA MUNICIPAL DE ROLIM DE MOURA	SINAPI	2025/09 SEM DESONERAÇÃO	118,72%	72,48%	
			Composições Próprias	PRÓPRIA	0,00%	0,00%	

ITEM	CÓDIGO	DESCRIÇÃO	UNID	QUANTIDADE DO SERVIÇO	COEFICIENTE DO INSUMO	QUANTIDADE TOTAL
------	--------	-----------	------	-----------------------	-----------------------	------------------

TOTAL: 90,87627230

[Serviço]	5678	RETROESCAVADEIRA SOBRE RODAS COM CARREGADEIRA, TRAÇÃO 4X4, POTÊNCIA LÍQ. 88 HP, CAÇAMBA CARREG. CAP. MÍN. 1 M3, CAÇAMBA RETRO CAP. 0,26 M3, PESO OPERACIONAL MÍN. 6.674 KG, PROFUNDIDADE ESCAVAÇÃO MÁX. 4,37 M - CHP DIURNO. AF_06/2014	CHP
-------------	------	---	-----

3.5	98526	REMOÇÃO DE RAÍZES REMANESCENTES DE TRONCO DE ÁRVORE COM DIÂMETRO MAIOR OU IGUAL A 0,20 M E MENOR QUE 0,40 M. AF_03/2024	UN	3,00	0,16220000	0,48660000
3.6	102303	ESCAVAÇÃO MECANIZADA DE VALA COM PROF. ATÉ 1,5 M (MÉDIA MONTANTE E JUSANTE/UMA COMPOSIÇÃO POR TRECHO), RETROESCAV. (0,26 M3), LARG. DE 0,8 M A 1,5 M, EM SOLO MOLE, LOCAIS COM BAIXO NÍVEL DE INTERFERÊNCIA. AF_09/2024	M3	254,70	0,04015150	10,22658705
3.8	94316	ATERRO MECANIZADO DE VALA COM RETROESCAVADEIRA (CAPACIDADE DA CAÇAMBA DA RETRO: 0,26 M³ / POTÊNCIA: 88 HP), LARGURA ATÉ 1,5 M, PROFUNDIDADE ATÉ 1,5 M, COM SOLO ARGILLO-ARENOSO. AF_08/2023	M3	46,16	0,03820000	1,76331200
3.9	101623	PREPARO DE FUNDO DE VALA COM LARGURA MENOR QUE 1,5 M, COM CAMADA DE BRITA, LANÇAMENTO MECANIZADO. AF_08/2020	M3	6,35	0,12800000	0,81280000
4.4	102303	ESCAVAÇÃO MECANIZADA DE VALA COM PROF. ATÉ 1,5 M (MÉDIA MONTANTE E JUSANTE/UMA COMPOSIÇÃO POR TRECHO), RETROESCAV. (0,26 M3), LARG. DE 0,8 M A 1,5 M, EM SOLO MOLE, LOCAIS COM BAIXO NÍVEL DE INTERFERÊNCIA. AF_09/2024	M3	185,11	0,04015150	7,43244416
4.6	94316	ATERRO MECANIZADO DE VALA COM RETROESCAVADEIRA (CAPACIDADE DA CAÇAMBA DA RETRO: 0,26 M³ / POTÊNCIA: 88 HP), LARGURA ATÉ 1,5 M, PROFUNDIDADE ATÉ 1,5 M, COM SOLO ARGILLO-ARENOSO. AF_08/2023	M3	41,30	0,03820000	1,57766000
4.7	101623	PREPARO DE FUNDO DE VALA COM LARGURA MENOR QUE 1,5 M, COM CAMADA DE BRITA, LANÇAMENTO MECANIZADO. AF_08/2020	M3	4,15	0,12800000	0,53120000
5.5	98526	REMOÇÃO DE RAÍZES REMANESCENTES DE TRONCO DE ÁRVORE COM DIÂMETRO MAIOR OU IGUAL A 0,20 M E MENOR QUE 0,40 M. AF_03/2024	UN	3,00	0,16220000	0,48660000
5.6	102303	ESCAVAÇÃO MECANIZADA DE VALA COM PROF. ATÉ 1,5 M (MÉDIA MONTANTE E JUSANTE/UMA COMPOSIÇÃO POR TRECHO), RETROESCAV. (0,26 M3), LARG. DE 0,8 M A 1,5 M, EM SOLO MOLE, LOCAIS COM BAIXO NÍVEL DE INTERFERÊNCIA. AF_09/2024	M3	234,12	0,04015150	9,40026918
5.8	94316	ATERRO MECANIZADO DE VALA COM RETROESCAVADEIRA (CAPACIDADE DA CAÇAMBA DA RETRO: 0,26 M³ / POTÊNCIA: 88 HP), LARGURA ATÉ 1,5 M, PROFUNDIDADE ATÉ 1,5 M, COM SOLO ARGILLO-ARENOSO. AF_08/2023	M3	43,32	0,03820000	1,65482400
5.9	101623	PREPARO DE FUNDO DE VALA COM LARGURA MENOR QUE 1,5 M, COM CAMADA DE BRITA, LANÇAMENTO MECANIZADO. AF_08/2020	M3	5,25	0,12800000	0,67200000
6.4	98526	REMOÇÃO DE RAÍZES REMANESCENTES DE TRONCO DE ÁRVORE COM DIÂMETRO MAIOR OU IGUAL A 0,20 M E MENOR QUE 0,40 M. AF_03/2024	UN	2,00	0,16220000	0,32440000
6.5	102303	ESCAVAÇÃO MECANIZADA DE VALA COM PROF. ATÉ 1,5 M (MÉDIA MONTANTE E JUSANTE/UMA COMPOSIÇÃO POR TRECHO), RETROESCAV. (0,26 M3), LARG. DE 0,8 M A 1,5 M, EM SOLO MOLE, LOCAIS COM BAIXO NÍVEL DE INTERFERÊNCIA. AF_09/2024	M3	213,79	0,04015150	8,58398918
6.7	94316	ATERRO MECANIZADO DE VALA COM RETROESCAVADEIRA (CAPACIDADE DA CAÇAMBA DA RETRO: 0,26 M³ / POTÊNCIA: 88 HP), LARGURA ATÉ 1,5 M, PROFUNDIDADE ATÉ 1,5 M, COM SOLO ARGILLO-ARENOSO. AF_08/2023	M3	61,03	0,03820000	2,33134600
6.8	101623	PREPARO DE FUNDO DE VALA COM LARGURA MENOR QUE 1,5 M, COM CAMADA DE BRITA, LANÇAMENTO MECANIZADO. AF_08/2020	M3	4,75	0,12800000	0,60800000
7.5	98526	REMOÇÃO DE RAÍZES REMANESCENTES DE TRONCO DE ÁRVORE COM DIÂMETRO MAIOR OU IGUAL A 0,20 M E MENOR QUE 0,40 M. AF_03/2024	UN	2,00	0,16220000	0,32440000
7.6	102303	ESCAVAÇÃO MECANIZADA DE VALA COM PROF. ATÉ 1,5 M (MÉDIA MONTANTE E JUSANTE/UMA COMPOSIÇÃO POR TRECHO), RETROESCAV. (0,26 M3), LARG. DE 0,8 M A 1,5 M, EM SOLO MOLE, LOCAIS COM BAIXO NÍVEL DE INTERFERÊNCIA. AF_09/2024	M3	252,88	0,04015150	10,15351132
7.8	94316	ATERRO MECANIZADO DE VALA COM RETROESCAVADEIRA (CAPACIDADE DA CAÇAMBA DA RETRO: 0,26 M³ / POTÊNCIA: 88 HP), LARGURA ATÉ 1,5 M, PROFUNDIDADE ATÉ 1,5 M, COM SOLO ARGILLO-ARENOSO. AF_08/2023	M3	42,57	0,03820000	1,62617400
7.9	101623	PREPARO DE FUNDO DE VALA COM LARGURA MENOR QUE 1,5 M, COM CAMADA DE BRITA, LANÇAMENTO MECANIZADO. AF_08/2020	M3	6,55	0,12800000	0,83840000
TOTAL:						59,83451690

[Serviço]	88857	RETROESCAVADEIRA SOBRE RODAS COM CARREGADEIRA, TRAÇÃO 4X4, POTÊNCIA LÍQ. 88 HP, CAÇAMBA CARREG. CAP. MÍN. 1 M3, CAÇAMBA RETRO CAP. 0,26 M3, PESO OPERACIONAL MÍN. 6.674 KG, PROFUNDIDADE ESCAVAÇÃO MÁX. 4,37 M - DEPRECIAÇÃO. AF_06/2014	H
-------------	-------	--	---

3.5	98526	REMOÇÃO DE RAÍZES REMANESCENTES DE TRONCO DE ÁRVORE COM DIÂMETRO MAIOR OU IGUAL A 0,20 M E MENOR QUE 0,40 M. AF_03/2024	UN	3,00	1,06190000	3,18570000
3.6	102303	ESCAVAÇÃO MECANIZADA DE VALA COM PROF. ATÉ 1,5 M (MÉDIA MONTANTE E JUSANTE/UMA COMPOSIÇÃO POR TRECHO), RETROESCAV. (0,26 M3), LARG. DE 0,8 M A 1,5 M, EM SOLO MOLE, LOCAIS COM BAIXO NÍVEL DE INTERFERÊNCIA. AF_09/2024	M3	254,70	0,08544200	21,76207740
3.8	94316	ATERRO MECANIZADO DE VALA COM RETROESCAVADEIRA (CAPACIDADE DA CAÇAMBA DA RETRO: 0,26 M³ / POTÊNCIA: 88 HP), LARGURA ATÉ 1,5 M, PROFUNDIDADE ATÉ 1,5 M, COM SOLO ARGILLO-ARENOSO. AF_08/2023	M3	46,16	0,09330000	4,30672800
3.9	101623	PREPARO DE FUNDO DE VALA COM LARGURA MENOR QUE 1,5 M, COM CAMADA DE BRITA, LANÇAMENTO MECANIZADO. AF_08/2020	M3	6,35	0,76780000	4,87553000
4.4	102303	ESCAVAÇÃO MECANIZADA DE VALA COM PROF. ATÉ 1,5 M (MÉDIA MONTANTE E JUSANTE/UMA COMPOSIÇÃO POR TRECHO), RETROESCAV. (0,26 M3), LARG. DE 0,8 M A 1,5 M, EM SOLO MOLE, LOCAIS COM BAIXO NÍVEL DE INTERFERÊNCIA. AF_09/2024	M3	185,11	0,08544200	15,81616862
4.6	94316	ATERRO MECANIZADO DE VALA COM RETROESCAVADEIRA (CAPACIDADE DA CAÇAMBA DA RETRO: 0,26 M³ / POTÊNCIA: 88 HP), LARGURA ATÉ 1,5 M, PROFUNDIDADE ATÉ 1,5 M, COM SOLO ARGILLO-ARENOSO. AF_08/2023	M3	41,30	0,09330000	3,85329000
4.7	101623	PREPARO DE FUNDO DE VALA COM LARGURA MENOR QUE 1,5 M, COM CAMADA DE BRITA, LANÇAMENTO MECANIZADO. AF_08/2020	M3	4,15	0,76780000	3,18637000
5.5	98526	REMOÇÃO DE RAÍZES REMANESCENTES DE TRONCO DE ÁRVORE COM DIÂMETRO	UN	3,00	1,06190000	3,18570000

	DETALHAMENTO DOS QUANTITATIVOS						
	OBRA:	REVITALIZAÇÃO DA RUA JAMARI	DATA : 28/07/2025		BDI : 23,38%		
	DESCRIÇÃO:	REVITALIZAÇÃO DA RUA JAMARI - TRECHO; AVENIDA 25 DE AGOSTO A AVENIDA SÃO PAULO	FONTE	VERSÃO	HORA	MES	
	LOCAL:	MUNICÍPIO DE ROLIM DE MOURA	SICRO NOVO	2025/07	-	-	
	CLIENTE:	PREFEITURA MUNICIPAL DE ROLIM DE MOURA	SINAPI	2025/09 SEM DESONERAÇÃO	118,72%	72,48%	
			Composições Próprias	PRÓPRIA	0,00%	0,00%	

ITEM	CÓDIGO	DESCRIÇÃO	UNID	QUANTIDADE DO SERVIÇO	COEFICIENTE DO INSUMO	QUANTIDADE TOTAL
5.5	98526	MAIOR OU IGUAL A 0,20 M E MENOR QUE 0,40 M. AF_03/2024				
5.6	102303	ESCAVAÇÃO MECANIZADA DE VALA COM PROF. ATÉ 1,5 M (MÉDIA MONTANTE E JUSANTE/UMA COMPOSIÇÃO POR TRECHO), RETROESCAV. (0,26 M3), LARG. DE 0,8 M A 1,5 M, EM SOLO MOLE, LOCAIS COM BAIXO NÍVEL DE INTERFERÊNCIA. AF_09/2024	M3	234,12	0,08544200	20,00368104
5.8	94316	ATERRO MECANIZADO DE VALA COM RETROESCAVADEIRA (CAPACIDADE DA CAÇAMBA DA RETRO: 0,26 M³ / POTÊNCIA: 88 HP), LARGURA ATÉ 1,5 M, PROFUNDIDADE ATÉ 1,5 M, COM SOLO ARGILLO-ARENOSO. AF_08/2023	M3	43,32	0,09330000	4,04175600
5.9	101623	PREPARO DE FUNDO DE VALA COM LARGURA MENOR QUE 1,5 M, COM CAMADA DE BRITA, LANÇAMENTO MECANIZADO. AF_08/2020	M3	5,25	0,76780000	4,03095000
6.4	98526	REMOÇÃO DE RAÍZES REMANESCENTES DE TRONCO DE ÁRVORE COM DIÂMETRO MAIOR OU IGUAL A 0,20 M E MENOR QUE 0,40 M. AF_03/2024	UN	2,00	1,06190000	2,12380000
6.5	102303	ESCAVAÇÃO MECANIZADA DE VALA COM PROF. ATÉ 1,5 M (MÉDIA MONTANTE E JUSANTE/UMA COMPOSIÇÃO POR TRECHO), RETROESCAV. (0,26 M3), LARG. DE 0,8 M A 1,5 M, EM SOLO MOLE, LOCAIS COM BAIXO NÍVEL DE INTERFERÊNCIA. AF_09/2024	M3	213,79	0,08544200	18,26664518
6.7	94316	ATERRO MECANIZADO DE VALA COM RETROESCAVADEIRA (CAPACIDADE DA CAÇAMBA DA RETRO: 0,26 M³ / POTÊNCIA: 88 HP), LARGURA ATÉ 1,5 M, PROFUNDIDADE ATÉ 1,5 M, COM SOLO ARGILLO-ARENOSO. AF_08/2023	M3	61,03	0,09330000	5,69409900
6.8	101623	PREPARO DE FUNDO DE VALA COM LARGURA MENOR QUE 1,5 M, COM CAMADA DE BRITA, LANÇAMENTO MECANIZADO. AF_08/2020	M3	4,75	0,76780000	3,64705000
7.5	98526	REMOÇÃO DE RAÍZES REMANESCENTES DE TRONCO DE ÁRVORE COM DIÂMETRO MAIOR OU IGUAL A 0,20 M E MENOR QUE 0,40 M. AF_03/2024	UN	2,00	1,06190000	2,12380000
7.6	102303	ESCAVAÇÃO MECANIZADA DE VALA COM PROF. ATÉ 1,5 M (MÉDIA MONTANTE E JUSANTE/UMA COMPOSIÇÃO POR TRECHO), RETROESCAV. (0,26 M3), LARG. DE 0,8 M A 1,5 M, EM SOLO MOLE, LOCAIS COM BAIXO NÍVEL DE INTERFERÊNCIA. AF_09/2024	M3	252,88	0,08544200	21,60657296
7.8	94316	ATERRO MECANIZADO DE VALA COM RETROESCAVADEIRA (CAPACIDADE DA CAÇAMBA DA RETRO: 0,26 M³ / POTÊNCIA: 88 HP), LARGURA ATÉ 1,5 M, PROFUNDIDADE ATÉ 1,5 M, COM SOLO ARGILLO-ARENOSO. AF_08/2023	M3	42,57	0,09330000	3,97178100
7.9	101623	PREPARO DE FUNDO DE VALA COM LARGURA MENOR QUE 1,5 M, COM CAMADA DE BRITA, LANÇAMENTO MECANIZADO. AF_08/2020	M3	6,55	0,76780000	5,02909000
TOTAL:						150,71078920
[Serviço]	88858	RETROESCAVADEIRA SOBRE RODAS COM CARREGADEIRA, TRAÇÃO 4X4, POTÊNCIA LÍQ. 88 HP, CAÇAMBA CARREG. CAP. MÍN. 1 M3, CAÇAMBA RETRO CAP. 0,26 M3, PESO OPERACIONAL MÍN. 6.674 KG, PROFUNDIDADE ESCAVAÇÃO MÁX. 4,37 M - JUROS. AF_06/2014	H			

3.5	98526	REMOÇÃO DE RAÍZES REMANESCENTES DE TRONCO DE ÁRVORE COM DIÂMETRO MAIOR OU IGUAL A 0,20 M E MENOR QUE 0,40 M. AF_03/2024	UN	3,00	1,06190000	3,18570000
3.6	102303	ESCAVAÇÃO MECANIZADA DE VALA COM PROF. ATÉ 1,5 M (MÉDIA MONTANTE E JUSANTE/UMA COMPOSIÇÃO POR TRECHO), RETROESCAV. (0,26 M3), LARG. DE 0,8 M A 1,5 M, EM SOLO MOLE, LOCAIS COM BAIXO NÍVEL DE INTERFERÊNCIA. AF_09/2024	M3	254,70	0,08544200	21,76207740
3.8	94316	ATERRO MECANIZADO DE VALA COM RETROESCAVADEIRA (CAPACIDADE DA CAÇAMBA DA RETRO: 0,26 M³ / POTÊNCIA: 88 HP), LARGURA ATÉ 1,5 M, PROFUNDIDADE ATÉ 1,5 M, COM SOLO ARGILLO-ARENOSO. AF_08/2023	M3	46,16	0,09330000	4,30672800
3.9	101623	PREPARO DE FUNDO DE VALA COM LARGURA MENOR QUE 1,5 M, COM CAMADA DE BRITA, LANÇAMENTO MECANIZADO. AF_08/2020	M3	6,35	0,76780000	4,87553000
4.4	102303	ESCAVAÇÃO MECANIZADA DE VALA COM PROF. ATÉ 1,5 M (MÉDIA MONTANTE E JUSANTE/UMA COMPOSIÇÃO POR TRECHO), RETROESCAV. (0,26 M3), LARG. DE 0,8 M A 1,5 M, EM SOLO MOLE, LOCAIS COM BAIXO NÍVEL DE INTERFERÊNCIA. AF_09/2024	M3	185,11	0,08544200	15,81616862
4.6	94316	ATERRO MECANIZADO DE VALA COM RETROESCAVADEIRA (CAPACIDADE DA CAÇAMBA DA RETRO: 0,26 M³ / POTÊNCIA: 88 HP), LARGURA ATÉ 1,5 M, PROFUNDIDADE ATÉ 1,5 M, COM SOLO ARGILLO-ARENOSO. AF_08/2023	M3	41,30	0,09330000	3,85329000
4.7	101623	PREPARO DE FUNDO DE VALA COM LARGURA MENOR QUE 1,5 M, COM CAMADA DE BRITA, LANÇAMENTO MECANIZADO. AF_08/2020	M3	4,15	0,76780000	3,18637000
5.5	98526	REMOÇÃO DE RAÍZES REMANESCENTES DE TRONCO DE ÁRVORE COM DIÂMETRO MAIOR OU IGUAL A 0,20 M E MENOR QUE 0,40 M. AF_03/2024	UN	3,00	1,06190000	3,18570000
5.6	102303	ESCAVAÇÃO MECANIZADA DE VALA COM PROF. ATÉ 1,5 M (MÉDIA MONTANTE E JUSANTE/UMA COMPOSIÇÃO POR TRECHO), RETROESCAV. (0,26 M3), LARG. DE 0,8 M A 1,5 M, EM SOLO MOLE, LOCAIS COM BAIXO NÍVEL DE INTERFERÊNCIA. AF_09/2024	M3	234,12	0,08544200	20,00368104
5.8	94316	ATERRO MECANIZADO DE VALA COM RETROESCAVADEIRA (CAPACIDADE DA CAÇAMBA DA RETRO: 0,26 M³ / POTÊNCIA: 88 HP), LARGURA ATÉ 1,5 M, PROFUNDIDADE ATÉ 1,5 M, COM SOLO ARGILLO-ARENOSO. AF_08/2023	M3	43,32	0,09330000	4,04175600
5.9	101623	PREPARO DE FUNDO DE VALA COM LARGURA MENOR QUE 1,5 M, COM CAMADA DE BRITA, LANÇAMENTO MECANIZADO. AF_08/2020	M3	5,25	0,76780000	4,03095000
6.4	98526	REMOÇÃO DE RAÍZES REMANESCENTES DE TRONCO DE ÁRVORE COM DIÂMETRO MAIOR OU IGUAL A 0,20 M E MENOR QUE 0,40 M. AF_03/2024	UN	2,00	1,06190000	2,12380000
6.5	102303	ESCAVAÇÃO MECANIZADA DE VALA COM PROF. ATÉ 1,5 M (MÉDIA MONTANTE E JUSANTE/UMA COMPOSIÇÃO POR TRECHO), RETROESCAV. (0,26 M3), LARG. DE 0,8 M A 1,5 M, EM SOLO MOLE, LOCAIS COM BAIXO NÍVEL DE INTERFERÊNCIA. AF_09/2024	M3	213,79	0,08544200	18,26664518
6.7	94316	ATERRO MECANIZADO DE VALA COM RETROESCAVADEIRA (CAPACIDADE DA CAÇAMBA DA RETRO: 0,26 M³ / POTÊNCIA: 88 HP), LARGURA ATÉ 1,5 M, PROFUNDIDADE ATÉ 1,5 M, COM SOLO ARGILLO-ARENOSO. AF_08/2023	M3	61,03	0,09330000	5,69409900
6.8	101623	PREPARO DE FUNDO DE VALA COM LARGURA MENOR QUE 1,5 M, COM CAMADA DE BRITA, LANÇAMENTO MECANIZADO. AF_08/2020	M3	4,75	0,76780000	3,64705000
7.5	98526	REMOÇÃO DE RAÍZES REMANESCENTES DE TRONCO DE ÁRVORE COM DIÂMETRO MAIOR OU IGUAL A 0,20 M E MENOR QUE 0,40 M. AF_03/2024	UN	2,00	1,06190000	2,12380000
7.6	102303	ESCAVAÇÃO MECANIZADA DE VALA COM PROF. ATÉ 1,5 M (MÉDIA MONTANTE E JUSANTE/UMA COMPOSIÇÃO POR TRECHO), RETROESCAV. (0,26 M3), LARG. DE 0,8 M A 1,5 M, EM SOLO MOLE, LOCAIS COM BAIXO NÍVEL DE INTERFERÊNCIA. AF_09/2024	M3	252,88	0,08544200	21,60657296
7.8	94316	ATERRO MECANIZADO DE VALA COM RETROESCAVADEIRA (CAPACIDADE DA CAÇAMBA DA RETRO: 0,26 M³ / POTÊNCIA: 88 HP), LARGURA ATÉ 1,5 M, PROFUNDIDADE ATÉ 1,5 M,	M3	42,57	0,09330000	3,97178100

	DETALHAMENTO DOS QUANTITATIVOS							
	OBRA:	REVITALIZAÇÃO DA RUA JAMARI	DATA : 28/07/2025				BDI : 23,38%	
	DESCRIÇÃO:	REVITALIZAÇÃO DA RUA JAMARI - TRECHO; AVENIDA 25 DE AGOSTO A AVENIDA SÃO PAULO	FONTE	VERSÃO	HORA	MES		
	LOCAL:	MUNICÍPIO DE ROLIM DE MOURA	SICRO NOVO	2025/07	-	-		
	CLIENTE:	PREFEITURA MUNICIPAL DE ROLIM DE MOURA	SINAPI	2025/09 SEM DESONERAÇÃO	118,72%	72,48%		
			Composições Próprias	PRÓPRIA	0,00%	0,00%		


ITEM	CÓDIGO	DESCRIÇÃO	UNID	QUANTIDADE DO SERVIÇO	COEFICIENTE DO INSUMO	QUANTIDADE TOTAL
7.8	94316	COM SOLO ARGILO-ARENOSO. AF_08/2023				
7.9	101623	PREPARO DE FUNDO DE VALA COM LARGURA MENOR QUE 1,5 M, COM CAMADA DE BRITA, LANÇAMENTO MECANIZADO. AF_08/2020	M3	6,55	0,76780000	5,02909000
TOTAL:						150,71078920

[Serviço]	5664	RETROESCAVADEIRA SOBRE RODAS COM CARREGADEIRA, TRAÇÃO 4X4, POTÊNCIA LÍQ. 88 HP, CAÇAMBA CARREG. CAP. MÍN. 1 M3, CAÇAMBA RETRO CAP. 0,26 M3, PESO OPERACIONAL MÍN. 6.674 KG, PROFUNDIDADE ESCAVAÇÃO MÁX. 4,37 M - MANUTENÇÃO. AF_06/2014	H			
-------------	------	---	---	--	--	--

3.5	98526	REMOÇÃO DE RAÍZES REMANESCENTES DE TRONCO DE ÁRVORE COM DIÂMETRO MAIOR OU IGUAL A 0,20 M E MENOR QUE 0,40 M. AF_03/2024	UN	3,00	0,16220000	0,48660000
3.6	102303	ESCAVAÇÃO MECANIZADA DE VALA COM PROF. ATÉ 1,5 M (MÉDIA MONTANTE E JUSANTE/UMA COMPOSIÇÃO POR TRECHO), RETROESCAV. (0,26 M3), LARG. DE 0,8 M A 1,5 M, EM SOLO MOLE, LOCAIS COM BAIXO NÍVEL DE INTERFERÊNCIA. AF_09/2024	M3	254,70	0,04015150	10,22658705
3.8	94316	ATERRO MECANIZADO DE VALA COM RETROESCAVADEIRA (CAPACIDADE DA CAÇAMBA DA RETRO: 0,26 M³ / POTÊNCIA: 88 HP), LARGURA ATÉ 1,5 M, PROFUNDIDADE ATÉ 1,5 M, COM SOLO ARGILO-ARENOSO. AF_08/2023	M3	46,16	0,03820000	1,76331200
3.9	101623	PREPARO DE FUNDO DE VALA COM LARGURA MENOR QUE 1,5 M, COM CAMADA DE BRITA, LANÇAMENTO MECANIZADO. AF_08/2020	M3	6,35	0,12800000	0,81280000
4.4	102303	ESCAVAÇÃO MECANIZADA DE VALA COM PROF. ATÉ 1,5 M (MÉDIA MONTANTE E JUSANTE/UMA COMPOSIÇÃO POR TRECHO), RETROESCAV. (0,26 M3), LARG. DE 0,8 M A 1,5 M, EM SOLO MOLE, LOCAIS COM BAIXO NÍVEL DE INTERFERÊNCIA. AF_09/2024	M3	185,11	0,04015150	7,43244416
4.6	94316	ATERRO MECANIZADO DE VALA COM RETROESCAVADEIRA (CAPACIDADE DA CAÇAMBA DA RETRO: 0,26 M³ / POTÊNCIA: 88 HP), LARGURA ATÉ 1,5 M, PROFUNDIDADE ATÉ 1,5 M, COM SOLO ARGILO-ARENOSO. AF_08/2023	M3	41,30	0,03820000	1,57766000
4.7	101623	PREPARO DE FUNDO DE VALA COM LARGURA MENOR QUE 1,5 M, COM CAMADA DE BRITA, LANÇAMENTO MECANIZADO. AF_08/2020	M3	4,15	0,12800000	0,53120000
5.5	98526	REMOÇÃO DE RAÍZES REMANESCENTES DE TRONCO DE ÁRVORE COM DIÂMETRO MAIOR OU IGUAL A 0,20 M E MENOR QUE 0,40 M. AF_03/2024	UN	3,00	0,16220000	0,48660000
5.6	102303	ESCAVAÇÃO MECANIZADA DE VALA COM PROF. ATÉ 1,5 M (MÉDIA MONTANTE E JUSANTE/UMA COMPOSIÇÃO POR TRECHO), RETROESCAV. (0,26 M3), LARG. DE 0,8 M A 1,5 M, EM SOLO MOLE, LOCAIS COM BAIXO NÍVEL DE INTERFERÊNCIA. AF_09/2024	M3	234,12	0,04015150	9,40026918
5.8	94316	ATERRO MECANIZADO DE VALA COM RETROESCAVADEIRA (CAPACIDADE DA CAÇAMBA DA RETRO: 0,26 M³ / POTÊNCIA: 88 HP), LARGURA ATÉ 1,5 M, PROFUNDIDADE ATÉ 1,5 M, COM SOLO ARGILO-ARENOSO. AF_08/2023	M3	43,32	0,03820000	1,65482400
5.9	101623	PREPARO DE FUNDO DE VALA COM LARGURA MENOR QUE 1,5 M, COM CAMADA DE BRITA, LANÇAMENTO MECANIZADO. AF_08/2020	M3	5,25	0,12800000	0,67200000
6.4	98526	REMOÇÃO DE RAÍZES REMANESCENTES DE TRONCO DE ÁRVORE COM DIÂMETRO MAIOR OU IGUAL A 0,20 M E MENOR QUE 0,40 M. AF_03/2024	UN	2,00	0,16220000	0,32440000
6.5	102303	ESCAVAÇÃO MECANIZADA DE VALA COM PROF. ATÉ 1,5 M (MÉDIA MONTANTE E JUSANTE/UMA COMPOSIÇÃO POR TRECHO), RETROESCAV. (0,26 M3), LARG. DE 0,8 M A 1,5 M, EM SOLO MOLE, LOCAIS COM BAIXO NÍVEL DE INTERFERÊNCIA. AF_09/2024	M3	213,79	0,04015150	8,58398918
6.7	94316	ATERRO MECANIZADO DE VALA COM RETROESCAVADEIRA (CAPACIDADE DA CAÇAMBA DA RETRO: 0,26 M³ / POTÊNCIA: 88 HP), LARGURA ATÉ 1,5 M, PROFUNDIDADE ATÉ 1,5 M, COM SOLO ARGILO-ARENOSO. AF_08/2023	M3	61,03	0,03820000	2,33134600
6.8	101623	PREPARO DE FUNDO DE VALA COM LARGURA MENOR QUE 1,5 M, COM CAMADA DE BRITA, LANÇAMENTO MECANIZADO. AF_08/2020	M3	4,75	0,12800000	0,60800000
7.5	98526	REMOÇÃO DE RAÍZES REMANESCENTES DE TRONCO DE ÁRVORE COM DIÂMETRO MAIOR OU IGUAL A 0,20 M E MENOR QUE 0,40 M. AF_03/2024	UN	2,00	0,16220000	0,32440000
7.6	102303	ESCAVAÇÃO MECANIZADA DE VALA COM PROF. ATÉ 1,5 M (MÉDIA MONTANTE E JUSANTE/UMA COMPOSIÇÃO POR TRECHO), RETROESCAV. (0,26 M3), LARG. DE 0,8 M A 1,5 M, EM SOLO MOLE, LOCAIS COM BAIXO NÍVEL DE INTERFERÊNCIA. AF_09/2024	M3	252,88	0,04015150	10,15351132
7.8	94316	ATERRO MECANIZADO DE VALA COM RETROESCAVADEIRA (CAPACIDADE DA CAÇAMBA DA RETRO: 0,26 M³ / POTÊNCIA: 88 HP), LARGURA ATÉ 1,5 M, PROFUNDIDADE ATÉ 1,5 M, COM SOLO ARGILO-ARENOSO. AF_08/2023	M3	42,57	0,03820000	1,62617400
7.9	101623	PREPARO DE FUNDO DE VALA COM LARGURA MENOR QUE 1,5 M, COM CAMADA DE BRITA, LANÇAMENTO MECANIZADO. AF_08/2020	M3	6,55	0,12800000	0,83840000
TOTAL:						59,83451690

[Serviço]	53786	RETROESCAVADEIRA SOBRE RODAS COM CARREGADEIRA, TRAÇÃO 4X4, POTÊNCIA LÍQ. 88 HP, CAÇAMBA CARREG. CAP. MÍN. 1 M3, CAÇAMBA RETRO CAP. 0,26 M3, PESO OPERACIONAL MÍN. 6.674 KG, PROFUNDIDADE ESCAVAÇÃO MÁX. 4,37 M - MATERIAIS NA OPERAÇÃO. AF_06/2014	H			
-------------	-------	--	---	--	--	--

3.5	98526	REMOÇÃO DE RAÍZES REMANESCENTES DE TRONCO DE ÁRVORE COM DIÂMETRO MAIOR OU IGUAL A 0,20 M E MENOR QUE 0,40 M. AF_03/2024	UN	3,00	0,16220000	0,48660000
3.6	102303	ESCAVAÇÃO MECANIZADA DE VALA COM PROF. ATÉ 1,5 M (MÉDIA MONTANTE E JUSANTE/UMA COMPOSIÇÃO POR TRECHO), RETROESCAV. (0,26 M3), LARG. DE 0,8 M A 1,5 M, EM SOLO MOLE, LOCAIS COM BAIXO NÍVEL DE INTERFERÊNCIA. AF_09/2024	M3	254,70	0,04015150	10,22658705
3.8	94316	ATERRO MECANIZADO DE VALA COM RETROESCAVADEIRA (CAPACIDADE DA CAÇAMBA DA RETRO: 0,26 M³ / POTÊNCIA: 88 HP), LARGURA ATÉ 1,5 M, PROFUNDIDADE ATÉ 1,5 M, COM SOLO ARGILO-ARENOSO. AF_08/2023	M3	46,16	0,03820000	1,76331200
3.9	101623	PREPARO DE FUNDO DE VALA COM LARGURA MENOR QUE 1,5 M, COM CAMADA DE BRITA, LANÇAMENTO MECANIZADO. AF_08/2020	M3	6,35	0,12800000	0,81280000
4.4	102303	ESCAVAÇÃO MECANIZADA DE VALA COM PROF. ATÉ 1,5 M (MÉDIA MONTANTE E JUSANTE/UMA COMPOSIÇÃO POR TRECHO), RETROESCAV. (0,26 M3), LARG. DE 0,8 M A 1,5 M, EM SOLO MOLE, LOCAIS COM BAIXO NÍVEL DE INTERFERÊNCIA. AF_09/2024	M3	185,11	0,04015150	7,43244416
4.6	94316	ATERRO MECANIZADO DE VALA COM RETROESCAVADEIRA (CAPACIDADE DA CAÇAMBA DA RETRO: 0,26 M³ / POTÊNCIA: 88 HP), LARGURA ATÉ 1,5 M, PROFUNDIDADE ATÉ 1,5 M, COM SOLO ARGILO-ARENOSO. AF_08/2023	M3	41,30	0,03820000	1,57766000


	DETALHAMENTO DOS QUANTITATIVOS						
	OBRA:	REVITALIZAÇÃO DA RUA JAMARI	DATA : 28/07/2025		BDI : 23,38%		
	DESCRIÇÃO:	REVITALIZAÇÃO DA RUA JAMARI - TRECHO; AVENIDA 25 DE AGOSTO A AVENIDA SÃO PAULO	FONTE	VERSÃO	HORA	MES	
	LOCAL:	MUNICÍPIO DE ROLIM DE MOURA	SICRO NOVO	2025/07	-	-	
	CLIENTE:	PREFEITURA MUNICIPAL DE ROLIM DE MOURA	SINAPI	2025/09 SEM DESONERAÇÃO	118,72%	72,48%	
			Composições Próprias	PRÓPRIA	0,00%	0,00%	

ITEM	CÓDIGO	DESCRIÇÃO	UNID	QUANTIDADE DO SERVIÇO	COEFICIENTE DO INSUMO	QUANTIDADE TOTAL
4.7	101623	PREPARO DE FUNDO DE VALA COM LARGURA MENOR QUE 1,5 M, COM CAMADA DE BRITA, LANÇAMENTO MECANIZADO. AF_08/2020	M3	4,15	0,12800000	0,53120000
5.5	98526	REMOÇÃO DE RAÍZES REMANESCENTES DE TRONCO DE ÁRVORE COM DIÂMETRO MAIOR OU IGUAL A 0,20 M E MENOR QUE 0,40 M. AF_03/2024	UN	3,00	0,16220000	0,48660000
5.6	102303	ESCAVAÇÃO MECANIZADA DE VALA COM PROF. ATÉ 1,5 M (MÉDIA MONTANTE E JUSANTE/UMA COMPOSIÇÃO POR TRECHO), RETROESCAV. (0,26 M3), LARG. DE 0,8 M A 1,5 M, EM SOLO MOLE, LOCAIS COM BAIXO NÍVEL DE INTERFERÊNCIA. AF_09/2024	M3	234,12	0,04015150	9,40026918
5.8	94316	ATERRO MECANIZADO DE VALA COM RETROESCAVADEIRA (CAPACIDADE DA CAÇAMBA DA RETRO: 0,26 M³ / POTÊNCIA: 88 HP), LARGURA ATÉ 1,5 M, PROFUNDIDADE ATÉ 1,5 M, COM SOLO ARGILLO-ARENOSO. AF_08/2023	M3	43,32	0,03820000	1,65482400
5.9	101623	PREPARO DE FUNDO DE VALA COM LARGURA MENOR QUE 1,5 M, COM CAMADA DE BRITA, LANÇAMENTO MECANIZADO. AF_08/2020	M3	5,25	0,12800000	0,67200000
6.4	98526	REMOÇÃO DE RAÍZES REMANESCENTES DE TRONCO DE ÁRVORE COM DIÂMETRO MAIOR OU IGUAL A 0,20 M E MENOR QUE 0,40 M. AF_03/2024	UN	2,00	0,16220000	0,32440000
6.5	102303	ESCAVAÇÃO MECANIZADA DE VALA COM PROF. ATÉ 1,5 M (MÉDIA MONTANTE E JUSANTE/UMA COMPOSIÇÃO POR TRECHO), RETROESCAV. (0,26 M3), LARG. DE 0,8 M A 1,5 M, EM SOLO MOLE, LOCAIS COM BAIXO NÍVEL DE INTERFERÊNCIA. AF_09/2024	M3	213,79	0,04015150	8,58398918
6.7	94316	ATERRO MECANIZADO DE VALA COM RETROESCAVADEIRA (CAPACIDADE DA CAÇAMBA DA RETRO: 0,26 M³ / POTÊNCIA: 88 HP), LARGURA ATÉ 1,5 M, PROFUNDIDADE ATÉ 1,5 M, COM SOLO ARGILLO-ARENOSO. AF_08/2023	M3	61,03	0,03820000	2,33134600
6.8	101623	PREPARO DE FUNDO DE VALA COM LARGURA MENOR QUE 1,5 M, COM CAMADA DE BRITA, LANÇAMENTO MECANIZADO. AF_08/2020	M3	4,75	0,12800000	0,60800000
7.5	98526	REMOÇÃO DE RAÍZES REMANESCENTES DE TRONCO DE ÁRVORE COM DIÂMETRO MAIOR OU IGUAL A 0,20 M E MENOR QUE 0,40 M. AF_03/2024	UN	2,00	0,16220000	0,32440000
7.6	102303	ESCAVAÇÃO MECANIZADA DE VALA COM PROF. ATÉ 1,5 M (MÉDIA MONTANTE E JUSANTE/UMA COMPOSIÇÃO POR TRECHO), RETROESCAV. (0,26 M3), LARG. DE 0,8 M A 1,5 M, EM SOLO MOLE, LOCAIS COM BAIXO NÍVEL DE INTERFERÊNCIA. AF_09/2024	M3	252,88	0,04015150	10,15351132
7.8	94316	ATERRO MECANIZADO DE VALA COM RETROESCAVADEIRA (CAPACIDADE DA CAÇAMBA DA RETRO: 0,26 M³ / POTÊNCIA: 88 HP), LARGURA ATÉ 1,5 M, PROFUNDIDADE ATÉ 1,5 M, COM SOLO ARGILLO-ARENOSO. AF_08/2023	M3	42,57	0,03820000	1,62617400
7.9	101623	PREPARO DE FUNDO DE VALA COM LARGURA MENOR QUE 1,5 M, COM CAMADA DE BRITA, LANÇAMENTO MECANIZADO. AF_08/2020	M3	6,55	0,12800000	0,83840000
TOTAL:						59,83451690

[Serviço]	91693	SERRA CIRCULAR DE BANCADA COM MOTOR ELÉTRICO POTÊNCIA DE 5HP, COM COIFA PARA DISCO 10" - CHI DIURNO. AF_08/2015	CHI			
3.11	COMP-VL-RJ-001	BOCA DE LOBO P/ TUBO DN: 600 MM COM ENTRADA D'ÁGUA	UN	2,00	0,47520000	0,95040000
3.15	92265	FABRICAÇÃO DE FÔRMA PARA VIGAS, EM CHAPA DE MADEIRA COMPENSADA RESINADA, E = 17 MM. AF_09/2020	M2	4,80	0,23700000	1,13760000
4.9	COMP-VL-RJ-001	BOCA DE LOBO P/ TUBO DN: 600 MM COM ENTRADA D'ÁGUA	UN	4,00	0,47520000	1,90080000
5.11	COMP-VL-RJ-001	BOCA DE LOBO P/ TUBO DN: 600 MM COM ENTRADA D'ÁGUA	UN	4,00	0,47520000	1,90080000
6.10	COMP-VL-RJ-001	BOCA DE LOBO P/ TUBO DN: 600 MM COM ENTRADA D'ÁGUA	UN	4,00	0,47520000	1,90080000
6.11	COMP-49620117	CAIXA DE LIGAÇÃO E PASSAGEM C/ ENTRADA D'ÁGUA DN: 600/800 MM	UN	1,00	0,52470000	0,52470000
7.11	COMP-VL-RJ-001	BOCA DE LOBO P/ TUBO DN: 600 MM COM ENTRADA D'ÁGUA	UN	4,00	0,47520000	1,90080000
TOTAL:						10,21590000

[Serviço]	91692	SERRA CIRCULAR DE BANCADA COM MOTOR ELÉTRICO POTÊNCIA DE 5HP, COM COIFA PARA DISCO 10" - CHP DIURNO. AF_08/2015	CHP			
3.11	COMP-VL-RJ-001	BOCA DE LOBO P/ TUBO DN: 600 MM COM ENTRADA D'ÁGUA	UN	2,00	0,11760000	0,23520000
3.15	92265	FABRICAÇÃO DE FÔRMA PARA VIGAS, EM CHAPA DE MADEIRA COMPENSADA RESINADA, E = 17 MM. AF_09/2020	M2	4,80	0,05000000	0,24000000
4.9	COMP-VL-RJ-001	BOCA DE LOBO P/ TUBO DN: 600 MM COM ENTRADA D'ÁGUA	UN	4,00	0,11760000	0,47040000
5.11	COMP-VL-RJ-001	BOCA DE LOBO P/ TUBO DN: 600 MM COM ENTRADA D'ÁGUA	UN	4,00	0,11760000	0,47040000
6.10	COMP-VL-RJ-001	BOCA DE LOBO P/ TUBO DN: 600 MM COM ENTRADA D'ÁGUA	UN	4,00	0,11760000	0,47040000
6.11	COMP-49620117	CAIXA DE LIGAÇÃO E PASSAGEM C/ ENTRADA D'ÁGUA DN: 600/800 MM	UN	1,00	0,12985000	0,12985000
7.11	COMP-VL-RJ-001	BOCA DE LOBO P/ TUBO DN: 600 MM COM ENTRADA D'ÁGUA	UN	4,00	0,11760000	0,47040000
TOTAL:						2,48665000

[Serviço]	91688	SERRA CIRCULAR DE BANCADA COM MOTOR ELÉTRICO POTÊNCIA DE 5HP, COM COIFA PARA DISCO 10" - DEPRECIAÇÃO. AF_08/2015	H			
3.11	COMP-VL-RJ-001	BOCA DE LOBO P/ TUBO DN: 600 MM COM ENTRADA D'ÁGUA	UN	2,00	0,59280000	1,18560000
3.15	92265	FABRICAÇÃO DE FÔRMA PARA VIGAS, EM CHAPA DE MADEIRA COMPENSADA RESINADA, E = 17 MM. AF_09/2020	M2	4,80	0,28700000	1,37760000

	DETALHAMENTO DOS QUANTITATIVOS					
	OBRA:	REVITALIZAÇÃO DA RUA JAMARI		DATA : 28/07/2025		BDI : 23,38%
	DESCRIÇÃO:	REVITALIZAÇÃO DA RUA JAMARI - TRECHO; AVENIDA 25 DE AGOSTO A AVENIDA SÃO PAULO		FONTE	VERSÃO	HORA
	LOCAL:	MUNICÍPIO DE ROLIM DE MOURA		SICRO NOVO	2025/07	-
	CLIENTE:	PREFEITURA MUNICIPAL DE ROLIM DE MOURA		SINAPI	2025/09 SEM DESONERAÇÃO	118,72%
				Composições Próprias	PRÓPRIA	0,00%

ITEM	CÓDIGO	DESCRIÇÃO	UNID	QUANTIDADE DO SERVIÇO	COEFICIENTE DO INSUMO	QUANTIDADE TOTAL
4.9	COMP-VL-RJ-001	BOCA DE LOBO P/ TUBO DN: 600 MM COM ENTRADA D'ÁGUA	UN	4,00	0,59280000	2,37120000
5.11	COMP-VL-RJ-001	BOCA DE LOBO P/ TUBO DN: 600 MM COM ENTRADA D'ÁGUA	UN	4,00	0,59280000	2,37120000
6.10	COMP-VL-RJ-001	BOCA DE LOBO P/ TUBO DN: 600 MM COM ENTRADA D'ÁGUA	UN	4,00	0,59280000	2,37120000
6.11	COMP-49620117	CAIXA DE LIGAÇÃO E PASSAGEM C/ ENTRADA D'ÁGUA DN: 600/800 MM	UN	1,00	0,65455000	0,65455000
7.11	COMP-VL-RJ-001	BOCA DE LOBO P/ TUBO DN: 600 MM COM ENTRADA D'ÁGUA	UN	4,00	0,59280000	2,37120000
TOTAL:						12,70255000

[Serviço]	91689	SERRA CIRCULAR DE BANCADA COM MOTOR ELÉTRICO POTÊNCIA DE 5HP, COM COIFA PARA DISCO 10" - JUROS. AF_08/2015	H
-------------	-------	--	---

3.11	COMP-VL-RJ-001	BOCA DE LOBO P/ TUBO DN: 600 MM COM ENTRADA D'ÁGUA	UN	2,00	0,59280000	1,18560000
3.15	92265	FABRICAÇÃO DE FÔRMA PARA VIGAS, EM CHAPA DE MADEIRA COMPENSADA RESINADA, E = 17 MM. AF_09/2020	M2	4,80	0,28700000	1,37760000
4.9	COMP-VL-RJ-001	BOCA DE LOBO P/ TUBO DN: 600 MM COM ENTRADA D'ÁGUA	UN	4,00	0,59280000	2,37120000
5.11	COMP-VL-RJ-001	BOCA DE LOBO P/ TUBO DN: 600 MM COM ENTRADA D'ÁGUA	UN	4,00	0,59280000	2,37120000
6.10	COMP-VL-RJ-001	BOCA DE LOBO P/ TUBO DN: 600 MM COM ENTRADA D'ÁGUA	UN	4,00	0,59280000	2,37120000
6.11	COMP-49620117	CAIXA DE LIGAÇÃO E PASSAGEM C/ ENTRADA D'ÁGUA DN: 600/800 MM	UN	1,00	0,65455000	0,65455000
7.11	COMP-VL-RJ-001	BOCA DE LOBO P/ TUBO DN: 600 MM COM ENTRADA D'ÁGUA	UN	4,00	0,59280000	2,37120000
TOTAL:						12,70255000

[Serviço]	91690	SERRA CIRCULAR DE BANCADA COM MOTOR ELÉTRICO POTÊNCIA DE 5HP, COM COIFA PARA DISCO 10" - MANUTENÇÃO. AF_08/2015	H
-------------	-------	---	---

3.11	COMP-VL-RJ-001	BOCA DE LOBO P/ TUBO DN: 600 MM COM ENTRADA D'ÁGUA	UN	2,00	0,11760000	0,23520000
3.15	92265	FABRICAÇÃO DE FÔRMA PARA VIGAS, EM CHAPA DE MADEIRA COMPENSADA RESINADA, E = 17 MM. AF_09/2020	M2	4,80	0,05000000	0,24000000
4.9	COMP-VL-RJ-001	BOCA DE LOBO P/ TUBO DN: 600 MM COM ENTRADA D'ÁGUA	UN	4,00	0,11760000	0,47040000
5.11	COMP-VL-RJ-001	BOCA DE LOBO P/ TUBO DN: 600 MM COM ENTRADA D'ÁGUA	UN	4,00	0,11760000	0,47040000
6.10	COMP-VL-RJ-001	BOCA DE LOBO P/ TUBO DN: 600 MM COM ENTRADA D'ÁGUA	UN	4,00	0,11760000	0,47040000
6.11	COMP-49620117	CAIXA DE LIGAÇÃO E PASSAGEM C/ ENTRADA D'ÁGUA DN: 600/800 MM	UN	1,00	0,12985000	0,12985000
7.11	COMP-VL-RJ-001	BOCA DE LOBO P/ TUBO DN: 600 MM COM ENTRADA D'ÁGUA	UN	4,00	0,11760000	0,47040000
TOTAL:						2,48665000

[Serviço]	91691	SERRA CIRCULAR DE BANCADA COM MOTOR ELÉTRICO POTÊNCIA DE 5HP, COM COIFA PARA DISCO 10" - MATERIAIS NA OPERAÇÃO. AF_08/2015	H
-------------	-------	--	---

3.11	COMP-VL-RJ-001	BOCA DE LOBO P/ TUBO DN: 600 MM COM ENTRADA D'ÁGUA	UN	2,00	0,11760000	0,23520000
3.15	92265	FABRICAÇÃO DE FÔRMA PARA VIGAS, EM CHAPA DE MADEIRA COMPENSADA RESINADA, E = 17 MM. AF_09/2020	M2	4,80	0,05000000	0,24000000
4.9	COMP-VL-RJ-001	BOCA DE LOBO P/ TUBO DN: 600 MM COM ENTRADA D'ÁGUA	UN	4,00	0,11760000	0,47040000
5.11	COMP-VL-RJ-001	BOCA DE LOBO P/ TUBO DN: 600 MM COM ENTRADA D'ÁGUA	UN	4,00	0,11760000	0,47040000
6.10	COMP-VL-RJ-001	BOCA DE LOBO P/ TUBO DN: 600 MM COM ENTRADA D'ÁGUA	UN	4,00	0,11760000	0,47040000
6.11	COMP-49620117	CAIXA DE LIGAÇÃO E PASSAGEM C/ ENTRADA D'ÁGUA DN: 600/800 MM	UN	1,00	0,12985000	0,12985000
7.11	COMP-VL-RJ-001	BOCA DE LOBO P/ TUBO DN: 600 MM COM ENTRADA D'ÁGUA	UN	4,00	0,11760000	0,47040000
TOTAL:						2,48665000

[Serviço]	88316	SERVENTE COM ENCARGOS COMPLEMENTARES	H
-------------	-------	--------------------------------------	---

1.1	103689	FORNECIMENTO E INSTALAÇÃO DE PLACA DE OBRA COM CHAPA GALVANIZADA E ESTRUTURA DE MADEIRA. AF_03/2022_PS	M2	6,48	1,11860000	7,24852800
1.2	CPVL - 001	ALMOXARIFADO PROVISÓRIO EM MADEIRA	UN	1,00	1,74863067	1,74863067
3.1	104796	DEMOLIÇÃO DE GUIAS, SARJETAS OU SARJETÕES, DE FORMA MECANIZADA, SEM REAPROVEITAMENTO. AF_09/2023	M	422,80	0,07720000	32,64016000
3.4	98529	CORTE RASO E RECORTE DE ÁRVORE COM DIÂMETRO DE TRONCO MAIOR OU IGUAL A	UN	3,00	2,16850000	6,50550000

	DETALHAMENTO DOS QUANTITATIVOS						
	OBRA:	REVITALIZAÇÃO DA RUA JAMARI	DATA : 28/07/2025		BDI : 23,38%		
	DESCRIÇÃO:	REVITALIZAÇÃO DA RUA JAMARI - TRECHO; AVENIDA 25 DE AGOSTO A AVENIDA SÃO PAULO	FONTE	VERSÃO	HORA	MES	
	LOCAL:	MUNICÍPIO DE ROLIM DE MOURA	SICRO NOVO	2025/07	-	-	
	CLIENTE:	PREFEITURA MUNICIPAL DE ROLIM DE MOURA	SINAPI	2025/09 SEM DESONERAÇÃO	118,72%	72,48%	
			Composições Próprias	PRÓPRIA	0,00%	0,00%	

ITEM	CÓDIGO	DESCRIÇÃO	UNID	QUANTIDADE DO SERVIÇO	COEFICIENTE DO INSUMO	QUANTIDADE TOTAL
3.4	98529	0,20 M E MENOR QUE 0,40 M. AF_03/2024				
3.5	98526	REMOÇÃO DE RAÍZES REMANESCENTES DE TRONCO DE ÁRVORE COM DIÂMETRO MAIOR OU IGUAL A 0,20 M E MENOR QUE 0,40 M. AF_03/2024	UN	3,00	1,06190000	3,18570000
3.6	102303	ESCAVAÇÃO MECANIZADA DE VALA COM PROF. ATÉ 1,5 M (MÉDIA MONTANTE E JUSANTE/UMA COMPOSIÇÃO POR TRECHO), RETROESCAV. (0,26 M3), LARG. DE 0,8 M A 1,5 M, EM SOLO MOLE, LOCAIS COM BAIXO NÍVEL DE INTERFERÊNCIA. AF_09/2024	M3	254,70	0,08544200	21,76207740
3.7	93369	REATERRO MECANIZADO DE VALA COM ESCAVADEIRA HIDRÁULICA (CAPACIDADE DA CAÇAMBA: 0,8 M³/POTÊNCIA: 111 HP), LARGURA 1,5 A 2,5 M, PROFUNDIDADE 1,5 A 3,0 M, COM SOLO (SEM SUBSTITUIÇÃO) DE 1ª CATEGORIA, COM COMPACTADOR DE SOLOS DE PERCUSSÃO. AF_08/2023	M3	131,62	0,03790000	4,98839800
3.8	94316	ATERRO MECANIZADO DE VALA COM RETROESCAVADEIRA (CAPACIDADE DA CAÇAMBA DA RETRO: 0,26 M³ / POTÊNCIA: 88 HP), LARGURA ATÉ 1,5 M, PROFUNDIDADE ATÉ 1,5 M, COM SOLO ARGILLO-ARENOSO. AF_08/2023	M3	46,16	0,05210000	2,40493600
3.9	101623	PREPARO DE FUNDO DE VALA COM LARGURA MENOR QUE 1,5 M, COM CAMADA DE BRITA, LANÇAMENTO MECANIZADO. AF_08/2020	M3	6,35	1,38190000	8,77506500
3.10	92212	TUBO DE CONCRETO PARA REDES COLETORAS DE ÁGUAS PLUVIAIS, DIÂMETRO DE 600 MM, JUNTA RÍGIDA, INSTALADO EM LOCAL COM BAIXO NÍVEL DE INTERFERÊNCIAS - FORNECIMENTO E ASSENTAMENTO. AF_03/2024	M	127,00	0,70427900	89,44343300
3.11	COMP-VL-RJ-001	BOCA DE LOBO P/ TUBO DN: 600 MM COM ENTRADA D'ÁGUA	UN	2,00	14,08056814	28,16113628
3.12	103332	ALVENARIA DE VEDAÇÃO DE BLOCOS CERÂMICOS FURADOS NA HORIZONTAL DE 9X14X19 CM (ESPESSURA 9 CM) E ARGAMASSA DE ASSENTAMENTO COM PREPARO EM BETONEIRA. AF_12/2021	M2	3,60	1,10000000	3,96000000
3.13	87794	EMBOÇO OU MASSA ÚNICA EM ARGAMASSA TRAÇO 1:2:8. PREPARO MANUAL, APLICADA MANUALMENTE EM PANOS CEGOS DE FACHADA (SEM PRESENÇA DE VÃOS), ESPESSURA DE 25 MM. AF_09/2022	M2	26,00	0,73423000	19,08998000
3.14	87690	CONTRAPISO EM ARGAMASSA TRAÇO 1:4 (CIMENTO E AREIA), PREPARO MECÂNICO COM BETONEIRA 400 L, APLICADO EM ÁREAS SECAS SOBRE LAJE, NÃO ADERIDO, ACABAMENTO NÃO REFORÇADO, ESPESSURA 5CM. AF_07/2021	M2	9,58	0,14200000	1,36036000
3.19	102736	CONCRETAGEM DE BOCA PARA BUEIRO, FCK = 20 MPA, COM USO DE BOMBA - LANÇAMENTO, ADENSAMENTO E ACABAMENTO. AF_07/2021	M3	0,32	0,99930000	0,31977600
3.29	102498	PINTURA DE MEIO-FIO COM TINTA BRANCA A BASE DE CAL (CAIAÇÃO). AF_05/2021	M	427,90	0,01600000	6,84640000
3.30	94991	EXECUÇÃO DE PASSEIO (CALÇADA) OU PISO DE CONCRETO COM CONCRETO MOLDADO IN LOCO, USINADO C20, ACABAMENTO CONVENCIONAL, NÃO ARMADO. AF_08/2022	M3	35,82	1,78280000	63,85989600
3.31	104658	PISO PODOTÁTIL DE ALERTA OU DIRECIONAL, DE CONCRETO, ASSENTADO SOBRE ARGAMASSA. AF_03/2024	M2	61,75	1,27900000	78,97825000
3.34	102508	PINTURA DE FAIXA DE PEDESTRE OU ZEBRADA COM TINTA EPÓXI, E = 30 CM, APLICAÇÃO MANUAL. AF_05/2021	M2	41,40	0,18000000	7,45200000
3.35	102512	PINTURA DE EIXO VIÁRIO SOBRE ASFALTO COM TINTA RETRORREFLETIVA A BASE DE RESINA ACRÍLICA COM MICROESFERAS DE VIDRO, E = 10 CM, APLICAÇÃO MECÂNICA COM DEMARCADORA AUTOPROPELIDA. AF_05/2021	M	56,73	0,01400000	0,79422000
4.1	104796	DEMOLIÇÃO DE GUIAS, SARJETAS OU SARJETÕES, DE FORMA MECANIZADA, SEM REAPROVEITAMENTO. AF_09/2023	M	401,20	0,07720000	30,97264000
4.4	102303	ESCAVAÇÃO MECANIZADA DE VALA COM PROF. ATÉ 1,5 M (MÉDIA MONTANTE E JUSANTE/UMA COMPOSIÇÃO POR TRECHO), RETROESCAV. (0,26 M3), LARG. DE 0,8 M A 1,5 M, EM SOLO MOLE, LOCAIS COM BAIXO NÍVEL DE INTERFERÊNCIA. AF_09/2024	M3	185,11	0,08544200	15,81616862
4.5	93369	REATERRO MECANIZADO DE VALA COM ESCAVADEIRA HIDRÁULICA (CAPACIDADE DA CAÇAMBA: 0,8 M³/POTÊNCIA: 111 HP), LARGURA 1,5 A 2,5 M, PROFUNDIDADE 1,5 A 3,0 M, COM SOLO (SEM SUBSTITUIÇÃO) DE 1ª CATEGORIA, COM COMPACTADOR DE SOLOS DE PERCUSSÃO. AF_08/2023	M3	93,20	0,03790000	3,53228000
4.6	94316	ATERRO MECANIZADO DE VALA COM RETROESCAVADEIRA (CAPACIDADE DA CAÇAMBA DA RETRO: 0,26 M³ / POTÊNCIA: 88 HP), LARGURA ATÉ 1,5 M, PROFUNDIDADE ATÉ 1,5 M, COM SOLO ARGILLO-ARENOSO. AF_08/2023	M3	41,30	0,05210000	2,15173000
4.7	101623	PREPARO DE FUNDO DE VALA COM LARGURA MENOR QUE 1,5 M, COM CAMADA DE BRITA, LANÇAMENTO MECANIZADO. AF_08/2020	M3	4,15	1,38190000	5,73488500
4.8	92212	TUBO DE CONCRETO PARA REDES COLETORAS DE ÁGUAS PLUVIAIS, DIÂMETRO DE 600 MM, JUNTA RÍGIDA, INSTALADO EM LOCAL COM BAIXO NÍVEL DE INTERFERÊNCIAS - FORNECIMENTO E ASSENTAMENTO. AF_03/2024	M	83,00	0,70427900	58,45515700
4.9	COMP-VL-RJ-001	BOCA DE LOBO P/ TUBO DN: 600 MM COM ENTRADA D'ÁGUA	UN	4,00	14,08056814	56,32227256
4.19	102498	PINTURA DE MEIO-FIO COM TINTA BRANCA A BASE DE CAL (CAIAÇÃO). AF_05/2021	M	414,70	0,01600000	6,63520000
4.20	94991	EXECUÇÃO DE PASSEIO (CALÇADA) OU PISO DE CONCRETO COM CONCRETO MOLDADO IN LOCO, USINADO C20, ACABAMENTO CONVENCIONAL, NÃO ARMADO. AF_08/2022	M3	31,98	1,78280000	57,01394400
4.21	104658	PISO PODOTÁTIL DE ALERTA OU DIRECIONAL, DE CONCRETO, ASSENTADO SOBRE ARGAMASSA. AF_03/2024	M2	61,75	1,27900000	78,97825000
4.24	102508	PINTURA DE FAIXA DE PEDESTRE OU ZEBRADA COM TINTA EPÓXI, E = 30 CM, APLICAÇÃO MANUAL. AF_05/2021	M2	39,60	0,18000000	7,12800000
4.25	102512	PINTURA DE EIXO VIÁRIO SOBRE ASFALTO COM TINTA RETRORREFLETIVA A BASE DE RESINA ACRÍLICA COM MICROESFERAS DE VIDRO, E = 10 CM, APLICAÇÃO MECÂNICA COM DEMARCADORA AUTOPROPELIDA. AF_05/2021	M	55,34	0,01400000	0,77476000
5.1	104796	DEMOLIÇÃO DE GUIAS, SARJETAS OU SARJETÕES, DE FORMA MECANIZADA, SEM REAPROVEITAMENTO. AF_09/2023	M	429,90	0,07720000	33,18828000
5.4	98529	CORTE RASO E RECORTE DE ÁRVORE COM DIÂMETRO DE TRONCO MAIOR OU IGUAL A 0,20 M E MENOR QUE 0,40 M. AF_03/2024	UN	3,00	2,16850000	6,50550000
5.5	98526	REMOÇÃO DE RAÍZES REMANESCENTES DE TRONCO DE ÁRVORE COM DIÂMETRO MAIOR OU IGUAL A 0,20 M E MENOR QUE 0,40 M. AF_03/2024	UN	3,00	1,06190000	3,18570000
5.6	102303	ESCAVAÇÃO MECANIZADA DE VALA COM PROF. ATÉ 1,5 M (MÉDIA MONTANTE E JUSANTE/UMA COMPOSIÇÃO POR TRECHO), RETROESCAV. (0,26 M3), LARG. DE 0,8 M A 1,5 M, EM SOLO MOLE, LOCAIS COM BAIXO NÍVEL DE INTERFERÊNCIA. AF_09/2024	M3	234,12	0,08544200	20,00368104

	DETALHAMENTO DOS QUANTITATIVOS						
	OBRA:	REVITALIZAÇÃO DA RUA JAMARI	DATA : 28/07/2025		BDI : 23,38%		
	DESCRIÇÃO:	REVITALIZAÇÃO DA RUA JAMARI - TRECHO; AVENIDA 25 DE AGOSTO A AVENIDA SÃO PAULO	FONTE	VERSÃO	HORA	MES	
	LOCAL:	MUNICÍPIO DE ROLIM DE MOURA	SICRO NOVO	2025/07	-	-	
	CLIENTE:	PREFEITURA MUNICIPAL DE ROLIM DE MOURA	SINAPI	2025/09 SEM DESONERAÇÃO	118,72%	72,48%	
			Composições Próprias	PROPRIA	0,00%	0,00%	

ITEM	CÓDIGO	DESCRIÇÃO	UNID	QUANTIDADE DO SERVIÇO	COEFICIENTE DO INSUMO	QUANTIDADE TOTAL
5.7	93369	REATERRO MECANIZADO DE VALA COM ESCAVADEIRA HIDRÁULICA (CAPACIDADE DA CAÇAMBA: 0,8 M³/POTÊNCIA: 111 HP), LARGURA 1,5 A 2,5 M, PROFUNDIDADE 1,5 A 3,0 M, COM SOLO (SEM SUBSTITUIÇÃO) DE 1ª CATEGORIA, COM COMPACTADOR DE SOLOS DE PERCUSSÃO. AF_08/2023	M3	111,57	0,03790000	4,22850300
5.8	94316	ATERRO MECANIZADO DE VALA COM RETROESCAVADEIRA (CAPACIDADE DA CAÇAMBA DA RETRO: 0,26 M³ / POTÊNCIA: 88 HP), LARGURA ATÉ 1,5 M, PROFUNDIDADE ATÉ 1,5 M, COM SOLO ARGILO-ARENOSO. AF_08/2023	M3	43,32	0,05210000	2,25697200
5.9	101623	PREPARO DE FUNDO DE VALA COM LARGURA MENOR QUE 1,5 M, COM CAMADA DE BRITA, LANÇAMENTO MECANIZADO. AF_08/2020	M3	5,25	1,38190000	7,25497500
5.10	92212	TUBO DE CONCRETO PARA REDES COLETORAS DE ÁGUAS PLUVIAIS, DIÂMETRO DE 600 MM, JUNTA RÍGIDA, INSTALADO EM LOCAL COM BAIXO NÍVEL DE INTERFERÊNCIAS - FORNECIMENTO E ASSENTAMENTO. AF_03/2024	M	105,00	0,70427900	73,94929500
5.11	COMP-VL-RJ-001	BOCA DE LOBO P/ TUBO DN: 600 MM COM ENTRADA D'ÁGUA	UN	4,00	14,08056814	56,32227256
5.21	102498	PINTURA DE MEIO-FIO COM TINTA BRANCA A BASE DE CAL (CAIAÇÃO). AF_05/2021	M	445,33	0,01600000	7,12528000
5.22	94991	EXECUÇÃO DE PASSEIO (CALÇADA) OU PISO DE CONCRETO COM CONCRETO MOLDADO IN LOCO, USINADO C20, ACABAMENTO CONVENCIONAL, NÃO ARMADO. AF_08/2022	M3	33,22	1,78280000	59,22461600
5.23	104658	PISO PODOTÁTIL DE ALERTA OU DIRECIONAL, DE CONCRETO, ASSENTADO SOBRE ARGAMASSA. AF_03/2024	M2	57,75	1,27900000	73,86225000
5.26	102508	PINTURA DE FAIXA DE PEDESTRE OU ZEBRADA COM TINTA EPÓXI, E = 30 CM, APLICAÇÃO MANUAL. AF_05/2021	M2	39,60	0,18000000	7,12800000
5.27	102512	PINTURA DE EIXO VIÁRIO SOBRE ASFALTO COM TINTA RETRORREFLETIVA A BASE DE RESINA ACRÍLICA COM MICROESFERAS DE VIDRO, E = 10 CM, APLICAÇÃO MECÂNICA COM DEMARCADORA AUTOPROPELIDA. AF_05/2021	M	55,21	0,01400000	0,77294000
6.1	104796	DEMOLIÇÃO DE GUIAS, SARJETAS OU SARJETÕES, DE FORMA MECANIZADA, SEM REAPROVEITAMENTO. AF_09/2023	M	404,90	0,07720000	31,25828000
6.4	98526	REMOÇÃO DE RAÍZES REMANESCENTES DE TRONCO DE ÁRVORE COM DIÂMETRO MAIOR OU IGUAL A 0,20 M E MENOR QUE 0,40 M. AF_03/2024	UN	2,00	1,06190000	2,12380000
6.5	102303	ESCAVAÇÃO MECANIZADA DE VALA COM PROF. ATÉ 1,5 M (MÉDIA MONTANTE E JUSANTE/UMA COMPOSIÇÃO POR TRECHO), RETROESCAV. (0,26 M3), LARG. DE 0,8 M A 1,5 M, EM SOLO MOLE, LOCAIS COM BAIXO NÍVEL DE INTERFERÊNCIA. AF_09/2024	M3	213,79	0,08544200	18,26664518
6.6	93369	REATERRO MECANIZADO DE VALA COM ESCAVADEIRA HIDRÁULICA (CAPACIDADE DA CAÇAMBA: 0,8 M³/POTÊNCIA: 111 HP), LARGURA 1,5 A 2,5 M, PROFUNDIDADE 1,5 A 3,0 M, COM SOLO (SEM SUBSTITUIÇÃO) DE 1ª CATEGORIA, COM COMPACTADOR DE SOLOS DE PERCUSSÃO. AF_08/2023	M3	104,93	0,03790000	3,97684700
6.7	94316	ATERRO MECANIZADO DE VALA COM RETROESCAVADEIRA (CAPACIDADE DA CAÇAMBA DA RETRO: 0,26 M³ / POTÊNCIA: 88 HP), LARGURA ATÉ 1,5 M, PROFUNDIDADE ATÉ 1,5 M, COM SOLO ARGILO-ARENOSO. AF_08/2023	M3	61,03	0,05210000	3,17966300
6.8	101623	PREPARO DE FUNDO DE VALA COM LARGURA MENOR QUE 1,5 M, COM CAMADA DE BRITA, LANÇAMENTO MECANIZADO. AF_08/2020	M3	4,75	1,38190000	6,56402500
6.9	92212	TUBO DE CONCRETO PARA REDES COLETORAS DE ÁGUAS PLUVIAIS, DIÂMETRO DE 600 MM, JUNTA RÍGIDA, INSTALADO EM LOCAL COM BAIXO NÍVEL DE INTERFERÊNCIAS - FORNECIMENTO E ASSENTAMENTO. AF_03/2024	M	95,00	0,70427900	66,90650500
6.10	COMP-VL-RJ-001	BOCA DE LOBO P/ TUBO DN: 600 MM COM ENTRADA D'ÁGUA	UN	4,00	14,08056814	56,32227256
6.11	COMP-49620117	CAIXA DE LIGAÇÃO E PASSAGEM C/ ENTRADA D'ÁGUA DN: 600/800 MM	UN	1,00	16,99543022	16,99543022
6.21	102498	PINTURA DE MEIO-FIO COM TINTA BRANCA A BASE DE CAL (CAIAÇÃO). AF_05/2021	M	517,90	0,01600000	8,28640000
6.22	94991	EXECUÇÃO DE PASSEIO (CALÇADA) OU PISO DE CONCRETO COM CONCRETO MOLDADO IN LOCO, USINADO C20, ACABAMENTO CONVENCIONAL, NÃO ARMADO. AF_08/2022	M3	32,34	1,78280000	57,65575200
6.23	104658	PISO PODOTÁTIL DE ALERTA OU DIRECIONAL, DE CONCRETO, ASSENTADO SOBRE ARGAMASSA. AF_03/2024	M2	57,75	1,27900000	73,86225000
6.26	102508	PINTURA DE FAIXA DE PEDESTRE OU ZEBRADA COM TINTA EPÓXI, E = 30 CM, APLICAÇÃO MANUAL. AF_05/2021	M2	39,60	0,18000000	7,12800000
6.28	102512	PINTURA DE EIXO VIÁRIO SOBRE ASFALTO COM TINTA RETRORREFLETIVA A BASE DE RESINA ACRÍLICA COM MICROESFERAS DE VIDRO, E = 10 CM, APLICAÇÃO MECÂNICA COM DEMARCADORA AUTOPROPELIDA. AF_05/2021	M	54,27	0,01400000	0,75978000
7.1	104796	DEMOLIÇÃO DE GUIAS, SARJETAS OU SARJETÕES, DE FORMA MECANIZADA, SEM REAPROVEITAMENTO. AF_09/2023	M	377,40	0,07720000	29,13528000
7.4	98529	CORTE RASO E RECORTE DE ÁRVORE COM DIÂMETRO DE TRONCO MAIOR OU IGUAL A 0,20 M E MENOR QUE 0,40 M. AF_03/2024	UN	2,00	2,16850000	4,33700000
7.5	98526	REMOÇÃO DE RAÍZES REMANESCENTES DE TRONCO DE ÁRVORE COM DIÂMETRO MAIOR OU IGUAL A 0,20 M E MENOR QUE 0,40 M. AF_03/2024	UN	2,00	1,06190000	2,12380000
7.6	102303	ESCAVAÇÃO MECANIZADA DE VALA COM PROF. ATÉ 1,5 M (MÉDIA MONTANTE E JUSANTE/UMA COMPOSIÇÃO POR TRECHO), RETROESCAV. (0,26 M3), LARG. DE 0,8 M A 1,5 M, EM SOLO MOLE, LOCAIS COM BAIXO NÍVEL DE INTERFERÊNCIA. AF_09/2024	M3	252,88	0,08544200	21,60657296
7.7	93369	REATERRO MECANIZADO DE VALA COM ESCAVADEIRA HIDRÁULICA (CAPACIDADE DA CAÇAMBA: 0,8 M³/POTÊNCIA: 111 HP), LARGURA 1,5 A 2,5 M, PROFUNDIDADE 1,5 A 3,0 M, COM SOLO (SEM SUBSTITUIÇÃO) DE 1ª CATEGORIA, COM COMPACTADOR DE SOLOS DE PERCUSSÃO. AF_08/2023	M3	131,87	0,03790000	4,99787300
7.8	94316	ATERRO MECANIZADO DE VALA COM RETROESCAVADEIRA (CAPACIDADE DA CAÇAMBA DA RETRO: 0,26 M³ / POTÊNCIA: 88 HP), LARGURA ATÉ 1,5 M, PROFUNDIDADE ATÉ 1,5 M, COM SOLO ARGILO-ARENOSO. AF_08/2023	M3	42,57	0,05210000	2,21789700
7.9	101623	PREPARO DE FUNDO DE VALA COM LARGURA MENOR QUE 1,5 M, COM CAMADA DE BRITA, LANÇAMENTO MECANIZADO. AF_08/2020	M3	6,55	1,38190000	9,05144500
7.10	92212	TUBO DE CONCRETO PARA REDES COLETORAS DE ÁGUAS PLUVIAIS, DIÂMETRO DE 600 MM, JUNTA RÍGIDA, INSTALADO EM LOCAL COM BAIXO NÍVEL DE INTERFERÊNCIAS - FORNECIMENTO E ASSENTAMENTO. AF_03/2024	M	131,00	0,70427900	92,26054900
7.11	COMP-VL-RJ-	BOCA DE LOBO P/ TUBO DN: 600 MM COM ENTRADA D'ÁGUA	UN	4,00	14,08056814	56,32227256

	DETALHAMENTO DOS QUANTITATIVOS					
	OBRA:	REVITALIZAÇÃO DA RUA JAMARI		DATA : 28/07/2025		BDI : 23,38%
	DESCRIÇÃO:	REVITALIZAÇÃO DA RUA JAMARI - TRECHO; AVENIDA 25 DE AGOSTO A AVENIDA SÃO PAULO		FONTE	VERSÃO	HORA
	LOCAL:	MUNICÍPIO DE ROLIM DE MOURA		SICRO NOVO	2025/07	-
	CLIENTE:	PREFEITURA MUNICIPAL DE ROLIM DE MOURA		SINAPI	2025/09 SEM DESONERAÇÃO	118,72%
				Composições Próprias	PRÓPRIA	0,00%
						72,48%

ITEM	CÓDIGO	DESCRIÇÃO	UNID	QUANTIDADE DO SERVIÇO	COEFICIENTE DO INSUMO	QUANTIDADE TOTAL
7.11	001	BOCA DE LOBO P/ TUBO DN: 600 MM COM ENTRADA D'ÁGUA				
7.21	102498	PINTURA DE MEIO-FIO COM TINTA BRANCA A BASE DE CAL (CAIAÇÃO). AF_05/2021	M	381,20	0,01600000	6,09920000
7.22	94991	EXECUÇÃO DE PASSEIO (CALÇADA) OU PISO DE CONCRETO COM CONCRETO MOLDADO IN LOCO, USINADO C20, ACABAMENTO CONVENCIONAL, NÃO ARMADO. AF_08/2022	M3	32,62	1,78280000	58,15493600
7.23	104658	PISO PODOTÁTIL DE ALERTA OU DIRECIONAL, DE CONCRETO, ASSENTADO SOBRE ARGAMASSA. AF_03/2024	M2	57,75	1,27900000	73,86225000
7.26	102508	PINTURA DE FAIXA DE PEDESTRE OU ZEBRADA COM TINTA EPÓXI, E = 30 CM, APLICAÇÃO MANUAL. AF_05/2021	M2	45,65	0,18000000	8,21700000
7.27	102512	PINTURA DE EIXO VIÁRIO SOBRE ASFALTO COM TINTA RETRORREFLETIVA A BASE DE RESINA ACRÍLICA COM MICROESFERAS DE VIDRO, E = 10 CM, APLICAÇÃO MECÂNICA COM DEMARCADORA AUTOPROPELIDA. AF_05/2021	M	49,71	0,01400000	0,69594000
TOTAL:						1.790,41566361
[Serviço]	95140	TALHA MANUAL DE CORRENTE, CAPACIDADE DE 2 TON. COM ELEVAÇÃO DE 3 M - CHI DIURNO. AF_07/2016	CHI			
1.2	CPVL - 001	ALMOXARIFADO PROVISÓRIO EM MADEIRA	UN	1,00	3,80338960	3,80338960
TOTAL:						3,80338960
[Serviço]	95136	TALHA MANUAL DE CORRENTE, CAPACIDADE DE 2 TON. COM ELEVAÇÃO DE 3 M - DEPRECIAÇÃO. AF_07/2016	H			
1.2	CPVL - 001	ALMOXARIFADO PROVISÓRIO EM MADEIRA	UN	1,00	3,80338960	3,80338960
TOTAL:						3,80338960
[Serviço]	95137	TALHA MANUAL DE CORRENTE, CAPACIDADE DE 2 TON. COM ELEVAÇÃO DE 3 M - JUROS. AF_07/2016	H			
1.2	CPVL - 001	ALMOXARIFADO PROVISÓRIO EM MADEIRA	UN	1,00	3,80338960	3,80338960
TOTAL:						3,80338960
[Serviço]	90781	TOPOGRAFO COM ENCARGOS COMPLEMENTARES	H			
2.1	COM-48500129	ADMINISTRAÇÃO E CONTROLE (ENGENHEIRO CIVIL MESTRE DE OBRAS E TOPOGRAFO)	MÊS	5,00	8,00000000	40,00000000
TOTAL:						40,00000000
[Serviço]	6416078	Usinagem de concreto asfáltico - faixa C-12,5 - areia e brita comerciais	t			
3.25	4011463	Concreto asfáltico - faixa C-12,5 - areia e brita comerciais	t	220,80	1,00000	220,80000
4.15	4011463	Concreto asfáltico - faixa C-12,5 - areia e brita comerciais	t	200,64	1,00000	200,64000
5.17	4011463	Concreto asfáltico - faixa C-12,5 - areia e brita comerciais	t	204,48	1,00000	204,48000
6.17	4011463	Concreto asfáltico - faixa C-12,5 - areia e brita comerciais	t	206,40	1,00000	206,40000
7.17	4011463	Concreto asfáltico - faixa C-12,5 - areia e brita comerciais	t	204,48	1,00000	204,48000
TOTAL:						1.036,80000
[Serviço]	90587	VIBRADOR DE IMERSÃO, DIÂMETRO DE PONTEIRA 45MM, MOTOR ELÉTRICO TRIFÁSICO POTÊNCIA DE 2 CV - CHI DIURNO. AF_06/2015	CHI			
3.11	COMP-VL-RJ-001	BOCA DE LOBO P/ TUBO DN: 600 MM COM ENTRADA D'ÁGUA	UN	2,00	1,36394000	2,72788000
3.19	102736	CONCRETAGEM DE BOCA PARA BUEIRO, FCK = 20 MPA, COM USO DE BOMBA - LANÇAMENTO, ADENSAMENTO E ACABAMENTO. AF_07/2021	M3	0,32	0,13300000	0,04256000
4.9	COMP-VL-RJ-001	BOCA DE LOBO P/ TUBO DN: 600 MM COM ENTRADA D'ÁGUA	UN	4,00	1,36394000	5,45576000
5.11	COMP-VL-RJ-001	BOCA DE LOBO P/ TUBO DN: 600 MM COM ENTRADA D'ÁGUA	UN	4,00	1,36394000	5,45576000
6.10	COMP-VL-RJ-001	BOCA DE LOBO P/ TUBO DN: 600 MM COM ENTRADA D'ÁGUA	UN	4,00	1,36394000	5,45576000
6.11	COMP-49620117	CAIXA DE LIGAÇÃO E PASSAGEM C/ ENTRADA D'ÁGUA DN: 600/800 MM	UN	1,00	1,74120000	1,74120000
7.11	COMP-VL-RJ-001	BOCA DE LOBO P/ TUBO DN: 600 MM COM ENTRADA D'ÁGUA	UN	4,00	1,36394000	5,45576000
TOTAL:						26,33468000
[Serviço]	90586	VIBRADOR DE IMERSÃO, DIÂMETRO DE PONTEIRA 45MM, MOTOR ELÉTRICO TRIFÁSICO POTÊNCIA DE 2 CV - CHP DIURNO. AF_06/2015	CHP			
3.11	COMP-VL-RJ-001	BOCA DE LOBO P/ TUBO DN: 600 MM COM ENTRADA D'ÁGUA	UN	2,00	0,42112000	0,84224000
3.19	102736	CONCRETAGEM DE BOCA PARA BUEIRO, FCK = 20 MPA, COM USO DE BOMBA - LANÇAMENTO, ADENSAMENTO E ACABAMENTO. AF_07/2021	M3	0,32	0,05600000	0,01792000

	DETALHAMENTO DOS QUANTITATIVOS						
	OBRA:	REVITALIZAÇÃO DA RUA JAMARI	DATA : 28/07/2025		BDI : 23,38%		
	DESCRIÇÃO:	REVITALIZAÇÃO DA RUA JAMARI - TRECHO; AVENIDA 25 DE AGOSTO A AVENIDA SÃO PAULO	FONTE	VERSÃO	HORA	MES	
	LOCAL:	MUNICÍPIO DE ROLIM DE MOURA	SICRO NOVO	2025/07	-	-	
	CLIENTE:	PREFEITURA MUNICIPAL DE ROLIM DE MOURA	SINAPI	2025/09 SEM DESONERAÇÃO	118,72%	72,48%	
			Composições Próprias	PRÓPRIA	0,00%	0,00%	

ITEM	CÓDIGO	DESCRIÇÃO	UNID	QUANTIDADE DO SERVIÇO	COEFICIENTE DO INSUMO	QUANTIDADE TOTAL
4.9	COMP-VL-RJ-001	BOCA DE LOBO P/ TUBO DN: 600 MM COM ENTRADA D'ÁGUA	UN	4,00	0,42112000	1,68448000
5.11	COMP-VL-RJ-001	BOCA DE LOBO P/ TUBO DN: 600 MM COM ENTRADA D'ÁGUA	UN	4,00	0,42112000	1,68448000
6.10	COMP-VL-RJ-001	BOCA DE LOBO P/ TUBO DN: 600 MM COM ENTRADA D'ÁGUA	UN	4,00	0,42112000	1,68448000
6.11	COMP-49620117	CAIXA DE LIGAÇÃO E PASSAGEM C/ ENTRADA D'ÁGUA DN: 600/800 MM	UN	1,00	0,53760000	0,53760000
7.11	COMP-VL-RJ-001	BOCA DE LOBO P/ TUBO DN: 600 MM COM ENTRADA D'ÁGUA	UN	4,00	0,42112000	1,68448000
TOTAL:						8,13568000

[Serviço]

90582

VIBRADOR DE IMERSÃO, DIÂMETRO DE PONTEIRA 45MM, MOTOR ELÉTRICO TRIFÁSICO POTÊNCIA DE 2 CV - DEPRECIACÃO. AF 06/2015

H

3.11	COMP-VL-RJ-001	BOCA DE LOBO P/ TUBO DN: 600 MM COM ENTRADA D'ÁGUA	UN	2,00	1,78506000	3,57012000
3.19	102736	CONCRETAGEM DE BOCA PARA BUEIRO, FCK = 20 MPA, COM USO DE BOMBA - LANÇAMENTO, ADENSAMENTO E ACABAMENTO. AF_07/2021	M3	0,32	0,18900000	0,06048000
4.9	COMP-VL-RJ-001	BOCA DE LOBO P/ TUBO DN: 600 MM COM ENTRADA D'ÁGUA	UN	4,00	1,78506000	7,14024000
5.11	COMP-VL-RJ-001	BOCA DE LOBO P/ TUBO DN: 600 MM COM ENTRADA D'ÁGUA	UN	4,00	1,78506000	7,14024000
6.10	COMP-VL-RJ-001	BOCA DE LOBO P/ TUBO DN: 600 MM COM ENTRADA D'ÁGUA	UN	4,00	1,78506000	7,14024000
6.11	COMP-49620117	CAIXA DE LIGAÇÃO E PASSAGEM C/ ENTRADA D'ÁGUA DN: 600/800 MM	UN	1,00	2,27880000	2,27880000
7.11	COMP-VL-RJ-001	BOCA DE LOBO P/ TUBO DN: 600 MM COM ENTRADA D'ÁGUA	UN	4,00	1,78506000	7,14024000
TOTAL:						34,47036000

[Serviço]

90583

VIBRADOR DE IMERSÃO, DIÂMETRO DE PONTEIRA 45MM, MOTOR ELÉTRICO TRIFÁSICO POTÊNCIA DE 2 CV - JUROS. AF 06/2015

H

3.11	COMP-VL-RJ-001	BOCA DE LOBO P/ TUBO DN: 600 MM COM ENTRADA D'ÁGUA	UN	2,00	1,78506000	3,57012000
3.19	102736	CONCRETAGEM DE BOCA PARA BUEIRO, FCK = 20 MPA, COM USO DE BOMBA - LANÇAMENTO, ADENSAMENTO E ACABAMENTO. AF_07/2021	M3	0,32	0,18900000	0,06048000
4.9	COMP-VL-RJ-001	BOCA DE LOBO P/ TUBO DN: 600 MM COM ENTRADA D'ÁGUA	UN	4,00	1,78506000	7,14024000
5.11	COMP-VL-RJ-001	BOCA DE LOBO P/ TUBO DN: 600 MM COM ENTRADA D'ÁGUA	UN	4,00	1,78506000	7,14024000
6.10	COMP-VL-RJ-001	BOCA DE LOBO P/ TUBO DN: 600 MM COM ENTRADA D'ÁGUA	UN	4,00	1,78506000	7,14024000
6.11	COMP-49620117	CAIXA DE LIGAÇÃO E PASSAGEM C/ ENTRADA D'ÁGUA DN: 600/800 MM	UN	1,00	2,27880000	2,27880000
7.11	COMP-VL-RJ-001	BOCA DE LOBO P/ TUBO DN: 600 MM COM ENTRADA D'ÁGUA	UN	4,00	1,78506000	7,14024000
TOTAL:						34,47036000

[Serviço]

90584

VIBRADOR DE IMERSÃO, DIÂMETRO DE PONTEIRA 45MM, MOTOR ELÉTRICO TRIFÁSICO POTÊNCIA DE 2 CV - MANUTENÇÃO. AF 06/2015

H

3.11	COMP-VL-RJ-001	BOCA DE LOBO P/ TUBO DN: 600 MM COM ENTRADA D'ÁGUA	UN	2,00	0,42112000	0,84224000
3.19	102736	CONCRETAGEM DE BOCA PARA BUEIRO, FCK = 20 MPA, COM USO DE BOMBA - LANÇAMENTO, ADENSAMENTO E ACABAMENTO. AF_07/2021	M3	0,32	0,05600000	0,01792000
4.9	COMP-VL-RJ-001	BOCA DE LOBO P/ TUBO DN: 600 MM COM ENTRADA D'ÁGUA	UN	4,00	0,42112000	1,68448000
5.11	COMP-VL-RJ-001	BOCA DE LOBO P/ TUBO DN: 600 MM COM ENTRADA D'ÁGUA	UN	4,00	0,42112000	1,68448000
6.10	COMP-VL-RJ-001	BOCA DE LOBO P/ TUBO DN: 600 MM COM ENTRADA D'ÁGUA	UN	4,00	0,42112000	1,68448000
6.11	COMP-49620117	CAIXA DE LIGAÇÃO E PASSAGEM C/ ENTRADA D'ÁGUA DN: 600/800 MM	UN	1,00	0,53760000	0,53760000
7.11	COMP-VL-RJ-001	BOCA DE LOBO P/ TUBO DN: 600 MM COM ENTRADA D'ÁGUA	UN	4,00	0,42112000	1,68448000
TOTAL:						8,13568000

[Serviço]

90585

VIBRADOR DE IMERSÃO, DIÂMETRO DE PONTEIRA 45MM, MOTOR ELÉTRICO TRIFÁSICO POTÊNCIA DE 2 CV - MATERIAIS NA OPERAÇÃO. AF 06/2015

H

3.11	COMP-VL-RJ-001	BOCA DE LOBO P/ TUBO DN: 600 MM COM ENTRADA D'ÁGUA	UN	2,00	0,42112000	0,84224000
3.19	102736	CONCRETAGEM DE BOCA PARA BUEIRO, FCK = 20 MPA, COM USO DE BOMBA - LANÇAMENTO, ADENSAMENTO E ACABAMENTO. AF_07/2021	M3	0,32	0,05600000	0,01792000
4.9	COMP-VL-RJ-	BOCA DE LOBO P/ TUBO DN: 600 MM COM ENTRADA D'ÁGUA	UN	4,00	0,42112000	1,68448000

	DETALHAMENTO DOS QUANTITATIVOS							
	OBRA:	REVITALIZAÇÃO DA RUA JAMARI	DATA : 28/07/2025				BDI : 23,38%	
	DESCRIÇÃO:	REVITALIZAÇÃO DA RUA JAMARI - TRECHO; AVENIDA 25 DE AGOSTO A AVENIDA SÃO PAULO	FONTE	VERSÃO	HORA	MES		
	LOCAL:	MUNICÍPIO DE ROLIM DE MOURA	SICRO NOVO	2025/07	-	-		
	CLIENTE:	PREFEITURA MUNICIPAL DE ROLIM DE MOURA	SINAPI	2025/09 SEM DESONERAÇÃO	118,72%	72,48%		
			Composições Próprias	PRÓPRIA	0,00%	0,00%		

ITEM	CÓDIGO	DESCRIÇÃO	UNID	QUANTIDADE DO SERVIÇO	COEFICIENTE DO INSUMO	QUANTIDADE TOTAL
4.9	001	BOCA DE LOBO P/ TUBO DN: 600 MM COM ENTRADA D'ÁGUA				
5.11	COMP-VL-RJ-001	BOCA DE LOBO P/ TUBO DN: 600 MM COM ENTRADA D'ÁGUA	UN	4,00	0,42112000	1,68448000
6.10	COMP-VL-RJ-001	BOCA DE LOBO P/ TUBO DN: 600 MM COM ENTRADA D'ÁGUA	UN	4,00	0,42112000	1,68448000
6.11	COMP-49620117	CAIXA DE LIGAÇÃO E PASSAGEM C/ ENTRADA D'ÁGUA DN: 600/800 MM	UN	1,00	0,53760000	0,53760000
7.11	COMP-VL-RJ-001	BOCA DE LOBO P/ TUBO DN: 600 MM COM ENTRADA D'ÁGUA	UN	4,00	0,42112000	1,68448000
TOTAL:						8,13568000

[Serviço]	105080	VIGA DE MADEIRA SERRADA, MAÇARANDUBA OU EQUIVALENTE DA REGIÃO, APARELHADA, SEÇÃO RETANGULAR 6 X 12 CM. AF_03/2024	M
-------------	--------	---	---

1.2	CPVL - 001	ALMOXARIFADO PROVISÓRIO EM MADEIRA	UN	1,00	13,60000000	13,60000000
TOTAL:						13,60000000

[Material]	00043053	ACO CA-25, 6,3 MM OU 8,0 MM, VERGALHAO	KG
--------------	----------	--	----

3.11	COMP-VL-RJ-001	BOCA DE LOBO P/ TUBO DN: 600 MM COM ENTRADA D'ÁGUA	UN	2,00	12,58320000	25,16640000
4.9	COMP-VL-RJ-001	BOCA DE LOBO P/ TUBO DN: 600 MM COM ENTRADA D'ÁGUA	UN	4,00	12,58320000	50,33280000
5.11	COMP-VL-RJ-001	BOCA DE LOBO P/ TUBO DN: 600 MM COM ENTRADA D'ÁGUA	UN	4,00	12,58320000	50,33280000
6.10	COMP-VL-RJ-001	BOCA DE LOBO P/ TUBO DN: 600 MM COM ENTRADA D'ÁGUA	UN	4,00	12,58320000	50,33280000
6.11	COMP-49620117	CAIXA DE LIGAÇÃO E PASSAGEM C/ ENTRADA D'ÁGUA DN: 600/800 MM	UN	1,00	12,58320000	12,58320000
7.11	COMP-VL-RJ-001	BOCA DE LOBO P/ TUBO DN: 600 MM COM ENTRADA D'ÁGUA	UN	4,00	12,58320000	50,33280000
TOTAL:						239,08080000

[Material]	00000034	ACO CA-50, 10,0 MM, VERGALHAO	KG
--------------	----------	-------------------------------	----

3.11	COMP-VL-RJ-001	BOCA DE LOBO P/ TUBO DN: 600 MM COM ENTRADA D'ÁGUA	UN	2,00	0,82140000	1,64280000
3.16	92919	ARMAÇÃO DE ESTRUTURAS DIVERSAS DE CONCRETO ARMADO, EXCETO VIGAS, PILARES, LAJES E FUNDAÇÕES, UTILIZANDO AÇO CA-50 DE 10,0 MM - MONTAGEM. AF_06/2022	KG	1,05	1,11000000	1,16550000
4.9	COMP-VL-RJ-001	BOCA DE LOBO P/ TUBO DN: 600 MM COM ENTRADA D'ÁGUA	UN	4,00	0,82140000	3,28560000
5.11	COMP-VL-RJ-001	BOCA DE LOBO P/ TUBO DN: 600 MM COM ENTRADA D'ÁGUA	UN	4,00	0,82140000	3,28560000
6.10	COMP-VL-RJ-001	BOCA DE LOBO P/ TUBO DN: 600 MM COM ENTRADA D'ÁGUA	UN	4,00	0,82140000	3,28560000
6.11	COMP-49620117	CAIXA DE LIGAÇÃO E PASSAGEM C/ ENTRADA D'ÁGUA DN: 600/800 MM	UN	1,00	0,82140000	0,82140000
7.11	COMP-VL-RJ-001	BOCA DE LOBO P/ TUBO DN: 600 MM COM ENTRADA D'ÁGUA	UN	4,00	0,82140000	3,28560000
TOTAL:						16,77210000

[Material]	00000032	ACO CA-50, 6,3 MM, VERGALHAO	KG
--------------	----------	------------------------------	----

3.17	92916	ARMAÇÃO DE ESTRUTURAS DIVERSAS DE CONCRETO ARMADO, EXCETO VIGAS, PILARES, LAJES E FUNDAÇÕES, UTILIZANDO AÇO CA-50 DE 6,3 MM - MONTAGEM. AF_06/2022	KG	13,72	1,07000000	14,68040000
TOTAL:						14,68040000

[Material]	M0030	Aditivo plastificante e retardador de pega para concreto e argamassa	kg
--------------	-------	--	----

3.27	2003947	Meio-fio de concreto - MFC 05 moldado no local com extrusora e concreto usinado - areia e brita comerciais	m	215,40	0,02752	5,92751
3.28	2003943	Meio-fio de concreto - MFC 03 moldado no local com extrusora e concreto usinado - areia e brita comerciais	m	212,50	0,03460	7,35340
3.33	5213863	Suporte metálico galvanizado para placa de advertência ou regulamentação - lado ou diâmetro de 0,60 m - fornecimento e implantação	un	6,00	0,04255	0,25531
4.17	2003947	Meio-fio de concreto - MFC 05 moldado no local com extrusora e concreto usinado - areia e brita comerciais	m	213,43	0,02752	5,87329
4.18	2003943	Meio-fio de concreto - MFC 03 moldado no local com extrusora e concreto usinado - areia e brita comerciais	m	201,27	0,03460	6,96479
4.23	5213863	Suporte metálico galvanizado para placa de advertência ou regulamentação - lado ou diâmetro de 0,60 m - fornecimento e implantação	un	4,00	0,04255	0,17021
5.19	2003947	Meio-fio de concreto - MFC 05 moldado no local com extrusora e concreto usinado - areia e brita	m	211,47	0,02752	5,81936

	DETALHAMENTO DOS QUANTITATIVOS							
	OBRA:	REVITALIZAÇÃO DA RUA JAMARI			DATA : 28/07/2025		BDI : 23,38%	
	DESCRIÇÃO:	REVITALIZAÇÃO DA RUA JAMARI - TRECHO; AVENIDA 25 DE AGOSTO A AVENIDA SÃO PAULO			FONTE	VERSÃO	HORA	MES
	LOCAL:	MUNICÍPIO DE ROLIM DE MOURA			SICRO NOVO	2025/07	-	-
	CLIENTE:	PREFEITURA MUNICIPAL DE ROLIM DE MOURA			SINAPI	2025/09 SEM DESONERAÇÃO	118,72%	72,48%
					Composições Próprias	PRÓPRIA	0,00%	0,00%

ITEM	CÓDIGO	DESCRIÇÃO	UNID	QUANTIDADE DO SERVIÇO	COEFICIENTE DO INSUMO	QUANTIDADE TOTAL
5.19	2003947	comerciais				
5.20	2003943	Meio-fio de concreto - MFC 03 moldado no local com extrusora e concreto usinado - areia e brita comerciais	m	233,86	0,03460	8,09254
5.25	5213863	Suporte metálico galvanizado para placa de advertência ou regulamentação - lado ou diâmetro de 0,60 m - fornecimento e implantação	un	4,00	0,04255	0,17021
6.19	2003947	Meio-fio de concreto - MFC 05 moldado no local com extrusora e concreto usinado - areia e brita comerciais	m	277,30	0,02752	7,63091
6.20	2003943	Meio-fio de concreto - MFC 03 moldado no local com extrusora e concreto usinado - areia e brita comerciais	m	240,60	0,03460	8,32578
6.25	5213863	Suporte metálico galvanizado para placa de advertência ou regulamentação - lado ou diâmetro de 0,60 m - fornecimento e implantação	un	5,00	0,04255	0,21276
7.19	2003947	Meio-fio de concreto - MFC 05 moldado no local com extrusora e concreto usinado - areia e brita comerciais	m	191,70	0,02752	5,27531
7.20	2003943	Meio-fio de concreto - MFC 03 moldado no local com extrusora e concreto usinado - areia e brita comerciais	m	189,50	0,03460	6,55750
7.25	5213863	Suporte metálico galvanizado para placa de advertência ou regulamentação - lado ou diâmetro de 0,60 m - fornecimento e implantação	un	4,00	0,04255	0,17021
TOTAL:						68,79907

[Mão de Obra]

00006114

AJUDANTE DE ARMADOR (HORISTA)

H

3.11	COMP-VL-RJ-001	BOCA DE LOBO P/ TUBO DN: 600 MM COM ENTRADA D'ÁGUA	UN	2,00	0,25561616	0,51123232
3.16	92919	ARMAÇÃO DE ESTRUTURAS DIVERSAS DE CONCRETO ARMADO, EXCETO VIGAS, PILARES, LAJES E FUNDAÇÕES, UTILIZANDO AÇO CA-50 DE 10,0 MM - MONTAGEM. AF_06/2022	KG	1,05	0,01315002	0,01380752
3.17	92916	ARMAÇÃO DE ESTRUTURAS DIVERSAS DE CONCRETO ARMADO, EXCETO VIGAS, PILARES, LAJES E FUNDAÇÕES, UTILIZANDO AÇO CA-50 DE 6,3 MM - MONTAGEM. AF_06/2022	KG	13,72	0,02872774	0,39414454
4.9	COMP-VL-RJ-001	BOCA DE LOBO P/ TUBO DN: 600 MM COM ENTRADA D'ÁGUA	UN	4,00	0,25561616	1,02246463
5.11	COMP-VL-RJ-001	BOCA DE LOBO P/ TUBO DN: 600 MM COM ENTRADA D'ÁGUA	UN	4,00	0,25561616	1,02246463
6.10	COMP-VL-RJ-001	BOCA DE LOBO P/ TUBO DN: 600 MM COM ENTRADA D'ÁGUA	UN	4,00	0,25561616	1,02246463
6.11	COMP-49620117	CAIXA DE LIGAÇÃO E PASSAGEM C/ ENTRADA D'ÁGUA DN: 600/800 MM	UN	1,00	0,25561616	0,25561616
7.11	COMP-VL-RJ-001	BOCA DE LOBO P/ TUBO DN: 600 MM COM ENTRADA D'ÁGUA	UN	4,00	0,25561616	1,02246463
TOTAL:						5,26465906

[Mão de Obra]

00000247

AJUDANTE DE ELETRICISTA (HORISTA)

H

1.2	CPVL - 001	ALMOXARIFADO PROVISÓRIO EM MADEIRA	UN	1,00	0,40637011	0,40637011
TOTAL:						0,40637011

[Mão de Obra]

P9801

Ajudante

h

3.32	5213464	Placa de advertência em aço, lado de 0,60 m - película retrorrefletiva tipo I + SI - fornecimento e implantação	un	6,00	0,19880	1,19279
4.22	5213464	Placa de advertência em aço, lado de 0,60 m - película retrorrefletiva tipo I + SI - fornecimento e implantação	un	4,00	0,19880	0,79520
5.24	5213464	Placa de advertência em aço, lado de 0,60 m - película retrorrefletiva tipo I + SI - fornecimento e implantação	un	4,00	0,19880	0,79520
6.24	5213464	Placa de advertência em aço, lado de 0,60 m - película retrorrefletiva tipo I + SI - fornecimento e implantação	un	4,00	0,19880	0,79520
6.27	5213456	Placa de regulamentação em fibra, R1 lado 0,248 m - película retrorrefletiva tipo I + SI - fornecimento e implantação	un	1,00	0,24003	0,24003
7.24	5213464	Placa de advertência em aço, lado de 0,60 m - película retrorrefletiva tipo I + SI - fornecimento e implantação	un	4,00	0,19880	0,79520
TOTAL:						4,61360


[Encargos Complementares]

00037370


ALIMENTACAO - HORISTA (COLETADO CAIXA - ENCARGOS COMPLEMENTARES)

H

1.1	103689	FORNECIMENTO E INSTALAÇÃO DE PLACA DE OBRA COM CHAPA GALVANIZADA E ESTRUTURA DE MADEIRA. AF_03/2022_PS	M2	6,48	1,71795000	11,13231600
1.2	CPVL - 001	ALMOXARIFADO PROVISÓRIO EM MADEIRA	UN	1,00	36,66293667	36,66293667
3.1	104796	DEMOLIÇÃO DE GUIAS, SARJETAS OU SARJETÕES, DE FORMA MECANIZADA, SEM REAPROVEITAMENTO. AF_09/2023	M	422,80	0,40810000	172,54468000
3.3	97636	DEMOLIÇÃO PARCIAL DE PAVIMENTO ASFÁLTICO, DE FORMA MECANIZADA, SEM REAPROVEITAMENTO. AF_09/2023	M2	39,88	0,36550000	14,57614000
3.4	98529	CORTE RASO E RECORTE DE ÁRVORE COM DIÂMETRO DE TRONCO MAIOR OU IGUAL A 0,20 M E MENOR QUE 0,40 M. AF_03/2024	UN	3,00	3,32200000	9,96600000
3.5	98526	REMOÇÃO DE RAÍZES REMANESCENTES DE TRONCO DE ÁRVORE COM DIÂMETRO	UN	3,00	3,18570000	9,55710000

	DETALHAMENTO DOS QUANTITATIVOS						
	OBRA:	REVITALIZAÇÃO DA RUA JAMARI	DATA : 28/07/2025		BDI : 23,38%		
	DESCRIÇÃO:	REVITALIZAÇÃO DA RUA JAMARI - TRECHO; AVENIDA 25 DE AGOSTO A AVENIDA SÃO PAULO	FONTE	VERSÃO	HORA	MES	
	LOCAL:	MUNICÍPIO DE ROLIM DE MOURA	SICRO NOVO	2025/07	-	-	
	CLIENTE:	PREFEITURA MUNICIPAL DE ROLIM DE MOURA	SINAPI	2025/09 SEM DESONERAÇÃO	118,72%	72,48%	
			Composições Próprias	PROPRIA	0,00%	0,00%	

ITEM	CÓDIGO	DESCRIÇÃO	UNID	QUANTIDADE DO SERVIÇO	COEFICIENTE DO INSUMO	QUANTIDADE TOTAL
3.5	98526	MAIOR OU IGUAL A 0,20 M E MENOR QUE 0,40 M. AF_03/2024				
3.6	102303	ESCAVAÇÃO MECANIZADA DE VALA COM PROF. ATÉ 1,5 M (MÉDIA MONTANTE E JUSANTE/UMA COMPOSIÇÃO POR TRECHO), RETROESCAV. (0,26 M3), LARG. DE 0,8 M A 1,5 M, EM SOLO MOLE, LOCAIS COM BAIXO NÍVEL DE INTERFERÊNCIA. AF_09/2024	M3	254,70	0,17088400	43,52415480
3.7	93369	REATERRO MECANIZADO DE VALA COM ESCAVADEIRA HIDRÁULICA (CAPACIDADE DA CAÇAMBA: 0,8 M³/POTÊNCIA: 111 HP), LARGURA 1,5 A 2,5 M, PROFUNDIDADE 1,5 A 3,0 M, COM SOLO (SEM SUBSTITUIÇÃO) DE 1ª CATEGORIA, COM COMPACTADOR DE SOLOS DE PERCUSSÃO. AF_08/2023	M3	131,62	0,23710000	31,20710200
3.8	94316	ATERRO MECANIZADO DE VALA COM RETROESCAVADEIRA (CAPACIDADE DA CAÇAMBA DA RETRO: 0,26 M³ / POTÊNCIA: 88 HP), LARGURA ATÉ 1,5 M, PROFUNDIDADE ATÉ 1,5 M, COM SOLO ARGILLO-ARENOSO. AF_08/2023	M3	46,16	0,31480000	14,53116800
3.9	101623	PREPARO DE FUNDO DE VALA COM LARGURA MENOR QUE 1,5 M, COM CAMADA DE BRITA, LANÇAMENTO MECANIZADO. AF_08/2020	M3	6,35	3,20940000	20,37969000
3.10	92212	TUBO DE CONCRETO PARA REDES COLETORAS DE ÁGUAS PLUVIAIS, DIÂMETRO DE 600 MM, JUNTA RÍGIDA, INSTALADO EM LOCAL COM BAIXO NÍVEL DE INTERFERÊNCIAS - FORNECIMENTO E ASSENTAMENTO. AF_03/2024	M	127,00	1,25477900	159,35693300
3.11	COMP-VL-RJ-001	BOCA DE LOBO P/ TUBO DN: 600 MM COM ENTRADA D'ÁGUA	UN	2,00	39,70336771	79,40673542
3.12	103332	ALVENARIA DE VEDAÇÃO DE BLOCOS CERÂMICOS FURADOS NA HORIZONTAL DE 9X14X19 CM (ESPESSURA 9 CM) E ARGAMASSA DE ASSENTAMENTO COM PREPARO EM BETONEIRA. AF_12/2021	M2	3,60	3,34725000	12,05010000
3.13	87794	EMBOÇO OU MASSA ÚNICA EM ARGAMASSA TRAÇO 1:2:8, PREPARO MANUAL, APLICADA MANUALMENTE EM PANOS CEGOS DE FACHADA (SEM PRESENÇA DE VÃOS), ESPESSURA DE 25 MM. AF_09/2022	M2	26,00	1,14323000	29,72398000
3.14	87690	CONTRAPISO EM ARGAMASSA TRAÇO 1:4 (CIMENTO E AREIA), PREPARO MECÂNICO COM BETONEIRA 400 L, APLICADO EM ÁREAS SECAS SOBRE LAJE, NÃO ADERIDO, ACABAMENTO NÃO REFORÇADO, ESPESSURA 5CM. AF_07/2021	M2	9,58	0,72139500	6,91096410
3.15	92265	FABRICAÇÃO DE FÔRMA PARA VIGAS, EM CHAPA DE MADEIRA COMPENSADA RESINADA, E = 17 MM. AF_09/2020	M2	4,80	1,40000000	6,72000000
3.16	92919	ARMAÇÃO DE ESTRUTURAS DIVERSAS DE CONCRETO ARMADO, EXCETO VIGAS, PILARES, LAJES E FUNDAÇÕES, UTILIZANDO AÇO CA-50 DE 10,0 MM - MONTAGEM. AF_06/2022	KG	1,05	0,09270000	0,09733500
3.17	92916	ARMAÇÃO DE ESTRUTURAS DIVERSAS DE CONCRETO ARMADO, EXCETO VIGAS, PILARES, LAJES E FUNDAÇÕES, UTILIZANDO AÇO CA-50 DE 6,3 MM - MONTAGEM. AF_06/2022	KG	13,72	0,20220000	2,77418400
3.19	102736	CONCRETAGEM DE BOCA PARA BUEIRO, FCK = 20 MPA, COM USO DE BOMBA - LANÇAMENTO, ADENSAMENTO E ACABAMENTO. AF_07/2021	M3	0,32	1,88430000	0,60297600
3.26	95879	TRANSPORTE COM CAMINHÃO BASCULANTE DE 14 M³, EM VIA URBANA PAVIMENTADA, DMT ATÉ 30 KM (UNIDADE: TXKM). AF_07/2020	TXKM	3.864,00	0,00570000	22,02480000
3.29	102498	PINTURA DE MEIO-FIO COM TINTA BRANCA A BASE DE CAL (CAIAÇÃO). AF_05/2021	M	427,90	0,05300000	22,67870000
3.30	94991	EXECUÇÃO DE PASSEIO (CALÇADA) OU PISO DE CONCRETO COM CONCRETO MOLDADO IN LOCO, USINADO C20, ACABAMENTO CONVENCIONAL, NÃO ARMADO. AF_08/2022	M3	35,82	3,56560000	127,71979200
3.31	104658	PISO PODOTÁTIL DE ALERTA OU DIRECIONAL, DE CONCRETO, ASSENTADO SOBRE ARGAMASSA. AF_03/2024	M2	61,75	1,91800000	118,43650000
3.34	102508	PINTURA DE FAIXA DE PEDESTRE OU ZEBRADA COM TINTA EPÓXI, E = 30 CM, APLICAÇÃO MANUAL. AF_05/2021	M2	41,40	0,61200000	25,33680000
3.35	102512	PINTURA DE EIXO VIÁRIO SOBRE ASFALTO COM TINTA RETRORREFLETIVA A BASE DE RESINA ACRÍLICA COM MICROESFERAS DE VIDRO, E = 10 CM, APLICAÇÃO MECÂNICA COM DEMARCADORA AUTOPROPELIDA. AF_05/2021	M	56,73	0,08170000	4,63484100
3.36	100983	CARGA, MANOBRA E DESCARGA DE ENTULHO EM CAMINHÃO BASCULANTE 14 M³ - CARGA COM ESCAVADEIRA HIDRÁULICA (CAÇAMBA DE 0,80 M³ / 111 HP) E DESCARGA LIVRE (UNIDADE: M3). AF_07/2020	M3	255,52	0,04470000	11,42174400
3.37	95876	TRANSPORTE COM CAMINHÃO BASCULANTE DE 14 M³, EM VIA URBANA PAVIMENTADA, DMT ATÉ 30 KM (UNIDADE: M3XKM). AF_07/2020	M3XKM	2.171,92	0,00840000	18,24412800
3.38	96158	MINICARREGADEIRA SOBRE RODAS POTENCIA 47HP CAPACIDADE OPERACAO 646 KG, COM VASSOURA MECÂNICA ACOPLADA - CHP DIURNO. AF_03/2017	CHP	2,00	1,00000000	2,00000000
4.1	104796	DEMOLIÇÃO DE GUIAS, SARJETAS OU SARJETÕES, DE FORMA MECANIZADA, SEM REAPROVEITAMENTO. AF_09/2023	M	401,20	0,40810000	163,72972000
4.3	97636	DEMOLIÇÃO PARCIAL DE PAVIMENTO ASFÁLTICO, DE FORMA MECANIZADA, SEM REAPROVEITAMENTO. AF_09/2023	M2	45,19	0,36550000	16,51694500
4.4	102303	ESCAVAÇÃO MECANIZADA DE VALA COM PROF. ATÉ 1,5 M (MÉDIA MONTANTE E JUSANTE/UMA COMPOSIÇÃO POR TRECHO), RETROESCAV. (0,26 M3), LARG. DE 0,8 M A 1,5 M, EM SOLO MOLE, LOCAIS COM BAIXO NÍVEL DE INTERFERÊNCIA. AF_09/2024	M3	185,11	0,17088400	31,63233724
4.5	93369	REATERRO MECANIZADO DE VALA COM ESCAVADEIRA HIDRÁULICA (CAPACIDADE DA CAÇAMBA: 0,8 M³/POTÊNCIA: 111 HP), LARGURA 1,5 A 2,5 M, PROFUNDIDADE 1,5 A 3,0 M, COM SOLO (SEM SUBSTITUIÇÃO) DE 1ª CATEGORIA, COM COMPACTADOR DE SOLOS DE PERCUSSÃO. AF_08/2023	M3	93,20	0,23710000	22,09772000
4.6	94316	ATERRO MECANIZADO DE VALA COM RETROESCAVADEIRA (CAPACIDADE DA CAÇAMBA DA RETRO: 0,26 M³ / POTÊNCIA: 88 HP), LARGURA ATÉ 1,5 M, PROFUNDIDADE ATÉ 1,5 M, COM SOLO ARGILLO-ARENOSO. AF_08/2023	M3	41,30	0,31480000	13,00124000
4.7	101623	PREPARO DE FUNDO DE VALA COM LARGURA MENOR QUE 1,5 M, COM CAMADA DE BRITA, LANÇAMENTO MECANIZADO. AF_08/2020	M3	4,15	3,20940000	13,31901000
4.8	92212	TUBO DE CONCRETO PARA REDES COLETORAS DE ÁGUAS PLUVIAIS, DIÂMETRO DE 600 MM, JUNTA RÍGIDA, INSTALADO EM LOCAL COM BAIXO NÍVEL DE INTERFERÊNCIAS - FORNECIMENTO E ASSENTAMENTO. AF_03/2024	M	83,00	1,25477900	104,14665700
4.9	COMP-VL-RJ-001	BOCA DE LOBO P/ TUBO DN: 600 MM COM ENTRADA D'ÁGUA	UN	4,00	39,70336771	158,81347084
4.16	95879	TRANSPORTE COM CAMINHÃO BASCULANTE DE 14 M³, EM VIA URBANA PAVIMENTADA, DMT ATÉ 30 KM (UNIDADE: TXKM). AF_07/2020	TXKM	3.511,20	0,00570000	20,01384000
4.19	102498	PINTURA DE MEIO-FIO COM TINTA BRANCA A BASE DE CAL (CAIAÇÃO). AF_05/2021	M	414,70	0,05300000	21,97910000

	DETALHAMENTO DOS QUANTITATIVOS						
	OBRA:	REVITALIZAÇÃO DA RUA JAMARI	DATA : 28/07/2025		BDI : 23,38%		
	DESCRIÇÃO:	REVITALIZAÇÃO DA RUA JAMARI - TRECHO; AVENIDA 25 DE AGOSTO A AVENIDA SÃO PAULO	FONTE	VERSÃO	HORA	MES	
	LOCAL:	MUNICÍPIO DE ROLIM DE MOURA	SICRO NOVO	2025/07	-	-	
	CLIENTE:	PREFEITURA MUNICIPAL DE ROLIM DE MOURA	SINAPI	2025/09 SEM DESONERAÇÃO	118,72%	72,48%	
			Composições Próprias	PROPRIA	0,00%	0,00%	

ITEM	CÓDIGO	DESCRIÇÃO	UNID	QUANTIDADE DO SERVIÇO	COEFICIENTE DO INSUMO	QUANTIDADE TOTAL
4.20	94991	EXECUÇÃO DE PASSEIO (CALÇADA) OU PISO DE CONCRETO COM CONCRETO MOLDADO IN LOCO, USINADO C20, ACABAMENTO CONVENCIONAL, NÃO ARMADO. AF_08/2022	M3	31,98	3,56560000	114,02788800
4.21	104658	PISO PODOTÁTIL DE ALERTA OU DIRECIONAL, DE CONCRETO, ASSENTADO SOBRE ARGAMASSA. AF_03/2024	M2	61,75	1,91800000	118,43650000
4.24	102508	PINTURA DE FAIXA DE PEDESTRE OU ZEBRADA COM TINTA EPÓXI, E = 30 CM, APLICAÇÃO MANUAL. AF_05/2021	M2	39,60	0,61200000	24,23520000
4.25	102512	PINTURA DE EIXO VIÁRIO SOBRE ASFALTO COM TINTA RETRORREFLETIVA A BASE DE RESINA ACRÍLICA COM MICROESFERAS DE VIDRO, E = 10 CM, APLICAÇÃO MECÂNICA COM DEMARCADORA AUTOPROPELIDA. AF_05/2021	M	55,34	0,08170000	4,52127800
4.26	100983	CARGA, MANOBRA E DESCARGA DE ENTULHO EM CAMINHÃO BASCULANTE 14 M³ - CARGA COM ESCAVADEIRA HIDRÁULICA (CAÇAMBA DE 0,80 M³ / 111 HP) E DESCARGA LIVRE (UNIDADE: M3). AF_07/2020	M3	132,56	0,04470000	5,92543200
4.27	95876	TRANSPORTE COM CAMINHÃO BASCULANTE DE 14 M³, EM VIA URBANA PAVIMENTADA, DMT ATÉ 30 KM (UNIDADE: M3XKM). AF_07/2020	M3XKM	1.126,76	0,00840000	9,46478400
4.28	96158	MINICARREGADEIRA SOBRE RODAS POTENCIA 47HP CAPACIDADE OPERACAO 646 KG, COM VASSOURA MECÂNICA ACOPLADA - CHP DIURNO. AF_03/2017	CHP	2,00	1,00000000	2,00000000
5.1	104796	DEMOLIÇÃO DE GUIAS, SARJETAS OU SARJETÕES, DE FORMA MECANIZADA, SEM REAPROVEITAMENTO. AF_09/2023	M	429,90	0,40810000	175,44219000
5.3	97636	DEMOLIÇÃO PARCIAL DE PAVIMENTO ASFÁLTICO, DE FORMA MECANIZADA, SEM REAPROVEITAMENTO. AF_09/2023	M2	59,08	0,36550000	21,59374000
5.4	98529	CORTE RASO E RECORTE DE ÁRVORE COM DIÂMETRO DE TRONCO MAIOR OU IGUAL A 0,20 M E MENOR QUE 0,40 M. AF_03/2024	UN	3,00	3,32200000	9,96600000
5.5	98526	REMOÇÃO DE RAÍZES REMANESCENTES DE TRONCO DE ÁRVORE COM DIÂMETRO MAIOR OU IGUAL A 0,20 M E MENOR QUE 0,40 M. AF_03/2024	UN	3,00	3,18570000	9,55710000
5.6	102303	ESCAVAÇÃO MECANIZADA DE VALA COM PROF. ATÉ 1,5 M (MÉDIA MONTANTE E JUSANTE/UMA COMPOSIÇÃO POR TRECHO), RETROESCAV. (0,26 M3), LARG. DE 0,8 M A 1,5 M, EM SOLO MOLE, LOCAIS COM BAIXO NÍVEL DE INTERFERÊNCIA. AF_09/2024	M3	234,12	0,17088400	40,00736208
5.7	93369	REATERRO MECANIZADO DE VALA COM ESCAVADEIRA HIDRÁULICA (CAPACIDADE DA CAÇAMBA: 0,8 M³/POTÊNCIA: 111 HP), LARGURA 1,5 A 2,5 M, PROFUNDIDADE 1,5 A 3,0 M, COM SOLO (SEM SUBSTITUIÇÃO) DE 1ª CATEGORIA, COM COMPACTADOR DE SOLOS DE PERCUSSÃO. AF_08/2023	M3	111,57	0,23710000	26,45324700
5.8	94316	ATERRO MECANIZADO DE VALA COM RETROESCAVADEIRA (CAPACIDADE DA CAÇAMBA DA RETRO: 0,26 M³ / POTÊNCIA: 88 HP), LARGURA ATÉ 1,5 M, PROFUNDIDADE ATÉ 1,5 M, COM SOLO ARGILLO-ARENOSO. AF_08/2023	M3	43,32	0,31480000	13,63713600
5.9	101623	PREPARO DE FUNDO DE VALA COM LARGURA MENOR QUE 1,5 M, COM CAMADA DE BRITA, LANÇAMENTO MECANIZADO. AF_08/2020	M3	5,25	3,20940000	16,84935000
5.10	92212	TUBO DE CONCRETO PARA REDES COLETORAS DE ÁGUAS PLUVIAIS, DIÂMETRO DE 600 MM, JUNTA RÍGIDA, INSTALADO EM LOCAL COM BAIXO NÍVEL DE INTERFERÊNCIAS - FORNECIMENTO E ASSENTAMENTO. AF_03/2024	M	105,00	1,25477900	131,75179500
5.11	COMP-VL-RJ-001	BOCA DE LOBO P/ TUBO DN: 600 MM COM ENTRADA D'ÁGUA	UN	4,00	39,70336771	158,81347084
5.18	95879	TRANSPORTE COM CAMINHÃO BASCULANTE DE 14 M³, EM VIA URBANA PAVIMENTADA, DMT ATÉ 30 KM (UNIDADE: TXKM). AF_07/2020	TXKM	3.578,40	0,00570000	20,39688000
5.21	102498	PINTURA DE MEIO-FIO COM TINTA BRANCA A BASE DE CAL (CAIACÇÃO). AF_05/2021	M	445,33	0,05300000	23,60249000
5.22	94991	EXECUÇÃO DE PASSEIO (CALÇADA) OU PISO DE CONCRETO COM CONCRETO MOLDADO IN LOCO, USINADO C20, ACABAMENTO CONVENCIONAL, NÃO ARMADO. AF_08/2022	M3	33,22	3,56560000	118,44923200
5.23	104658	PISO PODOTÁTIL DE ALERTA OU DIRECIONAL, DE CONCRETO, ASSENTADO SOBRE ARGAMASSA. AF_03/2024	M2	57,75	1,91800000	110,76450000
5.26	102508	PINTURA DE FAIXA DE PEDESTRE OU ZEBRADA COM TINTA EPÓXI, E = 30 CM, APLICAÇÃO MANUAL. AF_05/2021	M2	39,60	0,61200000	24,23520000
5.27	102512	PINTURA DE EIXO VIÁRIO SOBRE ASFALTO COM TINTA RETRORREFLETIVA A BASE DE RESINA ACRÍLICA COM MICROESFERAS DE VIDRO, E = 10 CM, APLICAÇÃO MECÂNICA COM DEMARCADORA AUTOPROPELIDA. AF_05/2021	M	55,21	0,08170000	4,51065700
5.28	100983	CARGA, MANOBRA E DESCARGA DE ENTULHO EM CAMINHÃO BASCULANTE 14 M³ - CARGA COM ESCAVADEIRA HIDRÁULICA (CAÇAMBA DE 0,80 M³ / 111 HP) E DESCARGA LIVRE (UNIDADE: M3). AF_07/2020	M3	150,75	0,04470000	6,73852500
5.29	95876	TRANSPORTE COM CAMINHÃO BASCULANTE DE 14 M³, EM VIA URBANA PAVIMENTADA, DMT ATÉ 30 KM (UNIDADE: M3XKM). AF_07/2020	M3XKM	1.281,38	0,00840000	10,76359200
5.30	96158	MINICARREGADEIRA SOBRE RODAS POTENCIA 47HP CAPACIDADE OPERACAO 646 KG, COM VASSOURA MECÂNICA ACOPLADA - CHP DIURNO. AF_03/2017	CHP	2,00	1,00000000	2,00000000
6.1	104796	DEMOLIÇÃO DE GUIAS, SARJETAS OU SARJETÕES, DE FORMA MECANIZADA, SEM REAPROVEITAMENTO. AF_09/2023	M	404,90	0,40810000	165,23969000
6.3	97636	DEMOLIÇÃO PARCIAL DE PAVIMENTO ASFÁLTICO, DE FORMA MECANIZADA, SEM REAPROVEITAMENTO. AF_09/2023	M2	54,38	0,36550000	19,87589000
6.4	98526	REMOÇÃO DE RAÍZES REMANESCENTES DE TRONCO DE ÁRVORE COM DIÂMETRO MAIOR OU IGUAL A 0,20 M E MENOR QUE 0,40 M. AF_03/2024	UN	2,00	3,18570000	6,37140000
6.5	102303	ESCAVAÇÃO MECANIZADA DE VALA COM PROF. ATÉ 1,5 M (MÉDIA MONTANTE E JUSANTE/UMA COMPOSIÇÃO POR TRECHO), RETROESCAV. (0,26 M3), LARG. DE 0,8 M A 1,5 M, EM SOLO MOLE, LOCAIS COM BAIXO NÍVEL DE INTERFERÊNCIA. AF_09/2024	M3	213,79	0,17088400	36,53329036
6.6	93369	REATERRO MECANIZADO DE VALA COM ESCAVADEIRA HIDRÁULICA (CAPACIDADE DA CAÇAMBA: 0,8 M³/POTÊNCIA: 111 HP), LARGURA 1,5 A 2,5 M, PROFUNDIDADE 1,5 A 3,0 M, COM SOLO (SEM SUBSTITUIÇÃO) DE 1ª CATEGORIA, COM COMPACTADOR DE SOLOS DE PERCUSSÃO. AF_08/2023	M3	104,93	0,23710000	24,87890300
6.7	94316	ATERRO MECANIZADO DE VALA COM RETROESCAVADEIRA (CAPACIDADE DA CAÇAMBA DA RETRO: 0,26 M³ / POTÊNCIA: 88 HP), LARGURA ATÉ 1,5 M, PROFUNDIDADE ATÉ 1,5 M, COM SOLO ARGILLO-ARENOSO. AF_08/2023	M3	61,03	0,31480000	19,21224400
6.8	101623	PREPARO DE FUNDO DE VALA COM LARGURA MENOR QUE 1,5 M, COM CAMADA DE BRITA, LANÇAMENTO MECANIZADO. AF_08/2020	M3	4,75	3,20940000	15,24465000
6.9	92212	TUBO DE CONCRETO PARA REDES COLETORAS DE ÁGUAS PLUVIAIS, DIÂMETRO DE 600	M	95,00	1,25477900	119,20400500


	DETALHAMENTO DOS QUANTITATIVOS						
	OBRA:	REVITALIZAÇÃO DA RUA JAMARI	DATA : 28/07/2025		BDI : 23,38%		
	DESCRIÇÃO:	REVITALIZAÇÃO DA RUA JAMARI - TRECHO; AVENIDA 25 DE AGOSTO A AVENIDA SÃO PAULO	FONTE	VERSÃO	HORA	MES	
	LOCAL:	MUNICÍPIO DE ROLIM DE MOURA	SICRO NOVO	2025/07	-	-	
	CLIENTE:	PREFEITURA MUNICIPAL DE ROLIM DE MOURA	SINAPI	2025/09 SEM DESONERAÇÃO	118,72%	72,48%	
			Composições Próprias	PRÓPRIA	0,00%	0,00%	

ITEM	CÓDIGO	DESCRIÇÃO	UNID	QUANTIDADE DO SERVIÇO	COEFICIENTE DO INSUMO	QUANTIDADE TOTAL
6.9	92212	MM, JUNTA RÍGIDA, INSTALADO EM LOCAL COM BAIXO NÍVEL DE INTERFERÊNCIAS - FORNECIMENTO E ASSENTAMENTO. AF_03/2024				
6.10	COMP-VL-RJ-001	BOCA DE LOBO P/ TUBO DN: 600 MM COM ENTRADA D'ÁGUA	UN	4,00	39,70336771	158,81347084
6.11	COMP-49620117	CAIXA DE LIGAÇÃO E PASSAGEM C/ ENTRADA D'ÁGUA DN: 600/800 MM	UN	1,00	48,45605993	48,45605993
6.18	95879	TRANSPORTE COM CAMINHÃO BASCULANTE DE 14 M³, EM VIA URBANA PAVIMENTADA, DMT ATÉ 30 KM (UNIDADE: TXKM). AF_07/2020	TXKM	3.612,00	0,00570000	20,58840000
6.21	102498	PINTURA DE MEIO-FIO COM TINTA BRANCA A BASE DE CAL (CAIÇÃO). AF_05/2021	M	517,90	0,05300000	27,44870000
6.22	94991	EXECUÇÃO DE PASSEIO (CALÇADA) OU PISO DE CONCRETO COM CONCRETO MOLDADO IN LOCO, USINADO C20, ACABAMENTO CONVENCIONAL, NÃO ARMADO. AF_08/2022	M3	32,34	3,56560000	115,31150400
6.23	104658	PISO PODOTÁTIL DE ALERTA OU DIRECIONAL, DE CONCRETO, ASSENTADO SOBRE ARGAMASSA. AF_03/2024	M2	57,75	1,91800000	110,76450000
6.26	102508	PINTURA DE FAIXA DE PEDESTRE OU ZEBRADA COM TINTA EPÓXI, E = 30 CM, APLICAÇÃO MANUAL. AF_05/2021	M2	39,60	0,61200000	24,23520000
6.28	102512	PINTURA DE EIXO VIÁRIO SOBRE ASFALTO COM TINTA RETRORREFLETIVA A BASE DE RESINA ACRÍLICA COM MICROESFERAS DE VIDRO, E = 10 CM, APLICAÇÃO MECÂNICA COM DEMARCADORA AUTOPROPELIDA. AF_05/2021	M	54,27	0,08170000	4,43385900
6.29	100983	CARGA, MANOBRA E DESCARGA DE ENTULHO EM CAMINHÃO BASCULANTE 14 M³ - CARGA COM ESCAVADEIRA HIDRÁULICA (CAÇAMBA DE 0,80 M³ / 111 HP) E DESCARGA LIVRE (UNIDADE: M3). AF_07/2020	M3	144,51	0,04470000	6,45959700
6.30	95876	TRANSPORTE COM CAMINHÃO BASCULANTE DE 14 M³, EM VIA URBANA PAVIMENTADA, DMT ATÉ 30 KM (UNIDADE: M3XKM). AF_07/2020	M3XKM	1.228,34	0,00840000	10,31805600
6.31	96158	MINICARREGADEIRA SOBRE RODAS POTENCIA 47HP CAPACIDADE OPERACAO 646 KG, COM VASSOURA MECÂNICA ACOPLADA - CHP DIURNO. AF_03/2017	CHP	2,00	1,00000000	2,00000000
7.1	104796	DEMOLIÇÃO DE GUIAS, SARJETAS OU SARJETÕES, DE FORMA MECANIZADA, SEM REAPROVEITAMENTO. AF_09/2023	M	377,40	0,40810000	154,01694000
7.3	97636	DEMOLIÇÃO PARCIAL DE PAVIMENTO ASFÁLTICO, DE FORMA MECANIZADA, SEM REAPROVEITAMENTO. AF_09/2023	M2	42,93	0,36550000	15,69091500
7.4	98529	CORTE RASO E RECORTE DE ÁRVORE COM DIÂMETRO DE TRONCO MAIOR OU IGUAL A 0,20 M E MENOR QUE 0,40 M. AF_03/2024	UN	2,00	3,32200000	6,64400000
7.5	98526	REMOÇÃO DE RAÍZES REMANESCENTES DE TRONCO DE ÁRVORE COM DIÂMETRO MAIOR OU IGUAL A 0,20 M E MENOR QUE 0,40 M. AF_03/2024	UN	2,00	3,18570000	6,37140000
7.6	102303	ESCAVAÇÃO MECANIZADA DE VALA COM PROF. ATÉ 1,5 M (MÉDIA MONTANTE E JUSANTE/UMA COMPOSIÇÃO POR TRECHO), RETROESCAV. (0,26 M3), LARG. DE 0,8 M A 1,5 M, EM SOLO MOLE, LOCAIS COM BAIXO NÍVEL DE INTERFERÊNCIA. AF_09/2024	M3	252,88	0,17088400	43,21314592
7.7	93369	REATERRO MECANIZADO DE VALA COM ESCAVADEIRA HIDRÁULICA (CAPACIDADE DA CAÇAMBA: 0,8 M³/POTÊNCIA: 111 HP), LARGURA 1,5 A 2,5 M, PROFUNDIDADE 1,5 A 3,0 M, COM SOLO (SEM SUBSTITUIÇÃO) DE 1ª CATEGORIA, COM COMPACTADOR DE SOLOS DE PERCUSSÃO. AF_08/2023	M3	131,87	0,23710000	31,26637700
7.8	94316	ATERRO MECANIZADO DE VALA COM RETROESCAVADEIRA (CAPACIDADE DA CAÇAMBA DA RETRO: 0,26 M³ / POTÊNCIA: 88 HP), LARGURA ATÉ 1,5 M, PROFUNDIDADE ATÉ 1,5 M, COM SOLO ARGILO-ARENOSO. AF_08/2023	M3	42,57	0,31480000	13,40103600
7.9	101623	PREPARO DE FUNDO DE VALA COM LARGURA MENOR QUE 1,5 M, COM CAMADA DE BRITA, LANÇAMENTO MECANIZADO. AF_08/2020	M3	6,55	3,20940000	21,02157000
7.10	92212	TUBO DE CONCRETO PARA REDES COLETORAS DE ÁGUAS PLUVIAIS, DIÂMETRO DE 600 MM, JUNTA RÍGIDA, INSTALADO EM LOCAL COM BAIXO NÍVEL DE INTERFERÊNCIAS - FORNECIMENTO E ASSENTAMENTO. AF_03/2024	M	131,00	1,25477900	164,37604900
7.11	COMP-VL-RJ-001	BOCA DE LOBO P/ TUBO DN: 600 MM COM ENTRADA D'ÁGUA	UN	4,00	39,70336771	158,81347084
7.18	95879	TRANSPORTE COM CAMINHÃO BASCULANTE DE 14 M³, EM VIA URBANA PAVIMENTADA, DMT ATÉ 30 KM (UNIDADE: TXKM). AF_07/2020	TXKM	3.578,40	0,00570000	20,39688000
7.21	102498	PINTURA DE MEIO-FIO COM TINTA BRANCA A BASE DE CAL (CAIÇÃO). AF_05/2021	M	381,20	0,05300000	20,20360000
7.22	94991	EXECUÇÃO DE PASSEIO (CALÇADA) OU PISO DE CONCRETO COM CONCRETO MOLDADO IN LOCO, USINADO C20, ACABAMENTO CONVENCIONAL, NÃO ARMADO. AF_08/2022	M3	32,62	3,56560000	116,30987200
7.23	104658	PISO PODOTÁTIL DE ALERTA OU DIRECIONAL, DE CONCRETO, ASSENTADO SOBRE ARGAMASSA. AF_03/2024	M2	57,75	1,91800000	110,76450000
7.26	102508	PINTURA DE FAIXA DE PEDESTRE OU ZEBRADA COM TINTA EPÓXI, E = 30 CM, APLICAÇÃO MANUAL. AF_05/2021	M2	45,65	0,61200000	27,93780000
7.27	102512	PINTURA DE EIXO VIÁRIO SOBRE ASFALTO COM TINTA RETRORREFLETIVA A BASE DE RESINA ACRÍLICA COM MICROESFERAS DE VIDRO, E = 10 CM, APLICAÇÃO MECÂNICA COM DEMARCADORA AUTOPROPELIDA. AF_05/2021	M	49,71	0,08170000	4,06130700
7.28	100983	CARGA, MANOBRA E DESCARGA DE ENTULHO EM CAMINHÃO BASCULANTE 14 M³ - CARGA COM ESCAVADEIRA HIDRÁULICA (CAÇAMBA DE 0,80 M³ / 111 HP) E DESCARGA LIVRE (UNIDADE: M3). AF_07/2020	M3	219,14	0,04470000	9,79555800
7.29	95876	TRANSPORTE COM CAMINHÃO BASCULANTE DE 14 M³, EM VIA URBANA PAVIMENTADA, DMT ATÉ 30 KM (UNIDADE: M3XKM). AF_07/2020	M3XKM	1.862,69	0,00840000	15,64659600
7.30	96158	MINICARREGADEIRA SOBRE RODAS POTENCIA 47HP CAPACIDADE OPERACAO 646 KG, COM VASSOURA MECÂNICA ACOPLADA - CHP DIURNO. AF_03/2017	CHP	2,00	1,00000000	2,00000000
TOTAL:						4.660,93582488
[Encargos Complementares]	00040862	ALIMENTACAO - MENSALISTA (COLETADO CAIXA - ENCARGOS COMPLEMENTARES)	MES			

1.2	CPVL - 001	ALMOXARIFADO PROVISÓRIO EM MADEIRA	UN	1,00	0,03000000	0,03000000
TOTAL:						0,03000000

	DETALHAMENTO DOS QUANTITATIVOS							
	OBRA:	REVITALIZAÇÃO DA RUA JAMARI			DATA : 28/07/2025		BDI : 23,38%	
	DESCRIÇÃO:	REVITALIZAÇÃO DA RUA JAMARI - TRECHO; AVENIDA 25 DE AGOSTO A AVENIDA SÃO PAULO			FONTE	VERSÃO	HORA	MES
	LOCAL:	MUNICÍPIO DE ROLIM DE MOURA			SICRO NOVO	2025/07	-	-
	CLIENTE:	PREFEITURA MUNICIPAL DE ROLIM DE MOURA			SINAPI	2025/09 SEM DESONERAÇÃO	118,72%	72,48%
					Composições Próprias	PRÓPRIA	0,00%	0,00%

ITEM	CÓDIGO	DESCRIÇÃO	UNID	QUANTIDADE DO SERVIÇO	COEFICIENTE DO INSUMO	QUANTIDADE TOTAL
[Equipamento]	E9559	Aquecedor de fluido térmico - 12 kW (PRODUTIVO)	CHP			
3.25	4011463	Concreto asfáltico - faixa C-12,5 - areia e brita comerciais	t	220,80	0,01004	2,21687
4.15	4011463	Concreto asfáltico - faixa C-12,5 - areia e brita comerciais	t	200,64	0,01004	2,01446
5.17	4011463	Concreto asfáltico - faixa C-12,5 - areia e brita comerciais	t	204,48	0,01004	2,05301
6.17	4011463	Concreto asfáltico - faixa C-12,5 - areia e brita comerciais	t	206,40	0,01004	2,07229
7.17	4011463	Concreto asfáltico - faixa C-12,5 - areia e brita comerciais	t	204,48	0,01004	2,05301
TOTAL:						10,40964
[Material]	00043132	ARAME RECOZIDO 16 BWG, D = 1,65 MM (0,016 KG/M) OU 18 BWG, D = 1,25 MM (0,01 KG/M)	KG			
3.11	COMP-VL-RJ-001	BOCA DE LOBO P/ TUBO DN: 600 MM COM ENTRADA D'ÁGUA	UN	2,00	0,29400000	0,58800000
3.16	92919	ARMAÇÃO DE ESTRUTURAS DIVERSAS DE CONCRETO ARMADO, EXCETO VIGAS, PILARES, LAJES E FUNDAÇÕES, UTILIZANDO AÇO CA-50 DE 10,0 MM - MONTAGEM. AF_06/2022	KG	1,05	0,02500000	0,02625000
3.17	92916	ARMAÇÃO DE ESTRUTURAS DIVERSAS DE CONCRETO ARMADO, EXCETO VIGAS, PILARES, LAJES E FUNDAÇÕES, UTILIZANDO AÇO CA-50 DE 6,3 MM - MONTAGEM. AF_06/2022	KG	13,72	0,02500000	0,34300000
4.9	COMP-VL-RJ-001	BOCA DE LOBO P/ TUBO DN: 600 MM COM ENTRADA D'ÁGUA	UN	4,00	0,29400000	1,17600000
5.11	COMP-VL-RJ-001	BOCA DE LOBO P/ TUBO DN: 600 MM COM ENTRADA D'ÁGUA	UN	4,00	0,29400000	1,17600000
6.10	COMP-VL-RJ-001	BOCA DE LOBO P/ TUBO DN: 600 MM COM ENTRADA D'ÁGUA	UN	4,00	0,29400000	1,17600000
6.11	COMP-49620117	CAIXA DE LIGAÇÃO E PASSAGEM C/ ENTRADA D'ÁGUA DN: 600/800 MM	UN	1,00	0,29400000	0,29400000
7.11	COMP-VL-RJ-001	BOCA DE LOBO P/ TUBO DN: 600 MM COM ENTRADA D'ÁGUA	UN	4,00	0,29400000	1,17600000
TOTAL:						5,95525000
[Material]	00000370	AREIA MEDIA - POSTO JAZIDA/FORNECEDOR (RETIRADO NA JAZIDA, SEM TRANSPORTE)	M3			
1.2	CPVL - 001	ALMOXARIFADO PROVISÓRIO EM MADEIRA	UN	1,00	0,92458240	0,92458240
3.10	92212	TUBO DE CONCRETO PARA REDES COLETORAS DE ÁGUAS PLUVIAIS, DIÂMETRO DE 600 MM, JUNTA RÍGIDA, INSTALADO EM LOCAL COM BAIXO NÍVEL DE INTERFERÊNCIAS - FORNECIMENTO E ASSENTAMENTO. AF_03/2024	M	127,00	0,00502900	0,63868300
3.11	COMP-VL-RJ-001	BOCA DE LOBO P/ TUBO DN: 600 MM COM ENTRADA D'ÁGUA	UN	2,00	1,46563822	2,93127644
3.12	103332	ALVENARIA DE VEDAÇÃO DE BLOCOS CERÂMICOS FURADOS NA HORIZONTAL DE 9X14X19 CM (ESPESSURA 9 CM) E ARGAMASSA DE ASSENTAMENTO COM PREPARO EM BETONEIRA. AF_12/2021	M2	3,60	0,01218000	0,04384800
3.13	87794	EMBOÇO OU MASSA ÚNICA EM ARGAMASSA TRAÇO 1:2:8, PREPARO MANUAL, APLICADA MANUALMENTE EM PANOS CEGOS DE FACHADA (SEM PRESENÇA DE VÃOS), ESPESSURA DE 25 MM. AF_09/2022	M2	26,00	0,03340200	0,86845200
3.14	87690	CONTRAPISO EM ARGAMASSA TRAÇO 1:4 (CIMENTO E AREIA), PREPARO MECÂNICO COM BETONEIRA 400 L, APLICADO EM ÁREAS SECAS SOBRE LAJE, NÃO ADERIDO, ACABAMENTO NÃO REFORÇADO, ESPESSURA 5CM. AF_07/2021	M2	9,58	0,08255200	0,79084816
4.8	92212	TUBO DE CONCRETO PARA REDES COLETORAS DE ÁGUAS PLUVIAIS, DIÂMETRO DE 600 MM, JUNTA RÍGIDA, INSTALADO EM LOCAL COM BAIXO NÍVEL DE INTERFERÊNCIAS - FORNECIMENTO E ASSENTAMENTO. AF_03/2024	M	83,00	0,00502900	0,41740700
4.9	COMP-VL-RJ-001	BOCA DE LOBO P/ TUBO DN: 600 MM COM ENTRADA D'ÁGUA	UN	4,00	1,46563822	5,86255288
5.10	92212	TUBO DE CONCRETO PARA REDES COLETORAS DE ÁGUAS PLUVIAIS, DIÂMETRO DE 600 MM, JUNTA RÍGIDA, INSTALADO EM LOCAL COM BAIXO NÍVEL DE INTERFERÊNCIAS - FORNECIMENTO E ASSENTAMENTO. AF_03/2024	M	105,00	0,00502900	0,52804500
5.11	COMP-VL-RJ-001	BOCA DE LOBO P/ TUBO DN: 600 MM COM ENTRADA D'ÁGUA	UN	4,00	1,46563822	5,86255288
6.9	92212	TUBO DE CONCRETO PARA REDES COLETORAS DE ÁGUAS PLUVIAIS, DIÂMETRO DE 600 MM, JUNTA RÍGIDA, INSTALADO EM LOCAL COM BAIXO NÍVEL DE INTERFERÊNCIAS - FORNECIMENTO E ASSENTAMENTO. AF_03/2024	M	95,00	0,00502900	0,47775500
6.10	COMP-VL-RJ-001	BOCA DE LOBO P/ TUBO DN: 600 MM COM ENTRADA D'ÁGUA	UN	4,00	1,46563822	5,86255288
6.11	COMP-49620117	CAIXA DE LIGAÇÃO E PASSAGEM C/ ENTRADA D'ÁGUA DN: 600/800 MM	UN	1,00	2,14394036	2,14394036
7.10	92212	TUBO DE CONCRETO PARA REDES COLETORAS DE ÁGUAS PLUVIAIS, DIÂMETRO DE 600 MM, JUNTA RÍGIDA, INSTALADO EM LOCAL COM BAIXO NÍVEL DE INTERFERÊNCIAS - FORNECIMENTO E ASSENTAMENTO. AF_03/2024	M	131,00	0,00502900	0,65879900
7.11	COMP-VL-RJ-001	BOCA DE LOBO P/ TUBO DN: 600 MM COM ENTRADA D'ÁGUA	UN	4,00	1,46563822	5,86255288
TOTAL:						33,87384788
[Material]	M0082	Areia média lavada	m³			

	DETALHAMENTO DOS QUANTITATIVOS							
	OBRA:	REVITALIZAÇÃO DA RUA JAMARI			DATA : 28/07/2025		BDI : 23,38%	
	DESCRIÇÃO:	REVITALIZAÇÃO DA RUA JAMARI - TRECHO; AVENIDA 25 DE AGOSTO A AVENIDA SÃO PAULO			FONTE	VERSÃO	HORA	MES
	LOCAL:	MUNICÍPIO DE ROLIM DE MOURA			SICRO NOVO	2025/07	-	-
	CLIENTE:	PREFEITURA MUNICIPAL DE ROLIM DE MOURA			SINAPI	2025/09 SEM DESONERAÇÃO	118,72%	72,48%
					Composições Próprias	PROPRIA	0,00%	0,00%

ITEM	CÓDIGO	DESCRIÇÃO	UNID	QUANTIDADE DO SERVIÇO	COEFICIENTE DO INSUMO	QUANTIDADE TOTAL
3.27	2003947	Meio-fio de concreto - MFC 05 moldado no local com extrusora e concreto usinado - areia e brita comerciais	m	215,40	0,02130	4,58705
3.28	2003943	Meio-fio de concreto - MFC 03 moldado no local com extrusora e concreto usinado - areia e brita comerciais	m	212,50	0,02678	5,69049
3.33	5213863	Suporte metálico galvanizado para placa de advertência ou regulamentação - lado ou diâmetro de 0,60 m - fornecimento e implantação	un	6,00	0,03184	0,19103
4.17	2003947	Meio-fio de concreto - MFC 05 moldado no local com extrusora e concreto usinado - areia e brita comerciais	m	213,43	0,02130	4,54510
4.18	2003943	Meio-fio de concreto - MFC 03 moldado no local com extrusora e concreto usinado - areia e brita comerciais	m	201,27	0,02678	5,38977
4.23	5213863	Suporte metálico galvanizado para placa de advertência ou regulamentação - lado ou diâmetro de 0,60 m - fornecimento e implantação	un	4,00	0,03184	0,12735
5.19	2003947	Meio-fio de concreto - MFC 05 moldado no local com extrusora e concreto usinado - areia e brita comerciais	m	211,47	0,02130	4,50336
5.20	2003943	Meio-fio de concreto - MFC 03 moldado no local com extrusora e concreto usinado - areia e brita comerciais	m	233,86	0,02678	6,26249
5.25	5213863	Suporte metálico galvanizado para placa de advertência ou regulamentação - lado ou diâmetro de 0,60 m - fornecimento e implantação	un	4,00	0,03184	0,12735
6.19	2003947	Meio-fio de concreto - MFC 05 moldado no local com extrusora e concreto usinado - areia e brita comerciais	m	277,30	0,02130	5,90524
6.20	2003943	Meio-fio de concreto - MFC 03 moldado no local com extrusora e concreto usinado - areia e brita comerciais	m	240,60	0,02678	6,44297
6.25	5213863	Suporte metálico galvanizado para placa de advertência ou regulamentação - lado ou diâmetro de 0,60 m - fornecimento e implantação	un	5,00	0,03184	0,15919
7.19	2003947	Meio-fio de concreto - MFC 05 moldado no local com extrusora e concreto usinado - areia e brita comerciais	m	191,70	0,02130	4,08235
7.20	2003943	Meio-fio de concreto - MFC 03 moldado no local com extrusora e concreto usinado - areia e brita comerciais	m	189,50	0,02678	5,07458
7.25	5213863	Suporte metálico galvanizado para placa de advertência ou regulamentação - lado ou diâmetro de 0,60 m - fornecimento e implantação	un	4,00	0,03184	0,12735
TOTAL:						53,21567

[Material]	M0028	Areia média	m³			
3.25	4011463	Concreto asfáltico - faixa C-12,5 - areia e brita comerciais	t	220,80	0,02701	5,96381
4.15	4011463	Concreto asfáltico - faixa C-12,5 - areia e brita comerciais	t	200,64	0,02701	5,41929
5.17	4011463	Concreto asfáltico - faixa C-12,5 - areia e brita comerciais	t	204,48	0,02701	5,52300
6.17	4011463	Concreto asfáltico - faixa C-12,5 - areia e brita comerciais	t	206,40	0,02701	5,57486
7.17	4011463	Concreto asfáltico - faixa C-12,5 - areia e brita comerciais	t	204,48	0,02701	5,52300
TOTAL:						28,00397

[Material]	00034353	ARGAMASSA COLANTE AC II	KG			
3.31	104658	PISO PODOTÁTIL DE ALERTA OU DIRECIONAL, DE CONCRETO, ASSENTADO SOBRE ARGAMASSA. AF_03/2024	M2	61,75	8,62000000	532,28500000
4.21	104658	PISO PODOTÁTIL DE ALERTA OU DIRECIONAL, DE CONCRETO, ASSENTADO SOBRE ARGAMASSA. AF_03/2024	M2	61,75	8,62000000	532,28500000
5.23	104658	PISO PODOTÁTIL DE ALERTA OU DIRECIONAL, DE CONCRETO, ASSENTADO SOBRE ARGAMASSA. AF_03/2024	M2	57,75	8,62000000	497,80500000
6.23	104658	PISO PODOTÁTIL DE ALERTA OU DIRECIONAL, DE CONCRETO, ASSENTADO SOBRE ARGAMASSA. AF_03/2024	M2	57,75	8,62000000	497,80500000
7.23	104658	PISO PODOTÁTIL DE ALERTA OU DIRECIONAL, DE CONCRETO, ASSENTADO SOBRE ARGAMASSA. AF_03/2024	M2	57,75	8,62000000	497,80500000
TOTAL:						2.557,98500000

[Material]	00006079	ARGILA, ARGILA VERMELHA OU ARGILA ARENOSA (RETIRADA NA JAZIDA, SEM TRANSPORTE)	M3			
3.8	94316	ATERRO MECANIZADO DE VALA COM RETROESCAVADEIRA (CAPACIDADE DA CAÇAMBA DA RETRO: 0.26 M³ / POTÊNCIA: 88 HP), LARGURA ATÉ 1,5 M, PROFUNDIDADE ATÉ 1,5 M, COM SOLO ARGILLO-ARENOSO. AF_08/2023	M3	46,16	1,38890000	64,11162400
4.6	94316	ATERRO MECANIZADO DE VALA COM RETROESCAVADEIRA (CAPACIDADE DA CAÇAMBA DA RETRO: 0.26 M³ / POTÊNCIA: 88 HP), LARGURA ATÉ 1,5 M, PROFUNDIDADE ATÉ 1,5 M, COM SOLO ARGILLO-ARENOSO. AF_08/2023	M3	41,30	1,38890000	57,36157000
5.8	94316	ATERRO MECANIZADO DE VALA COM RETROESCAVADEIRA (CAPACIDADE DA CAÇAMBA DA RETRO: 0.26 M³ / POTÊNCIA: 88 HP), LARGURA ATÉ 1,5 M, PROFUNDIDADE ATÉ 1,5 M, COM SOLO ARGILLO-ARENOSO. AF_08/2023	M3	43,32	1,38890000	60,16714800
6.7	94316	ATERRO MECANIZADO DE VALA COM RETROESCAVADEIRA (CAPACIDADE DA CAÇAMBA DA RETRO: 0.26 M³ / POTÊNCIA: 88 HP), LARGURA ATÉ 1,5 M, PROFUNDIDADE ATÉ 1,5 M, COM SOLO ARGILLO-ARENOSO. AF_08/2023	M3	61,03	1,38890000	84,76456700
7.8	94316	ATERRO MECANIZADO DE VALA COM RETROESCAVADEIRA (CAPACIDADE DA CAÇAMBA DA RETRO: 0.26 M³ / POTÊNCIA: 88 HP), LARGURA ATÉ 1,5 M, PROFUNDIDADE ATÉ 1,5 M, COM SOLO ARGILLO-ARENOSO. AF_08/2023	M3	42,57	1,38890000	59,12547300
TOTAL:						325,53038200

	DETALHAMENTO DOS QUANTITATIVOS							
	OBRA:	REVITALIZAÇÃO DA RUA JAMARI			DATA : 28/07/2025		BDI : 23,38%	
	DESCRIÇÃO:	REVITALIZAÇÃO DA RUA JAMARI - TRECHO; AVENIDA 25 DE AGOSTO A AVENIDA SÃO PAULO			FONTE	VERSÃO	HORA	MES
	LOCAL:	MUNICÍPIO DE ROLIM DE MOURA			SICRO NOVO	2025/07	-	-
	CLIENTE:	PREFEITURA MUNICIPAL DE ROLIM DE MOURA			SINAPI	2025/09 SEM DESONERAÇÃO	118,72%	72,48%
					Composições Próprias	PRÓPRIA	0,00%	0,00%

ITEM	CÓDIGO	DESCRIÇÃO	UNID	QUANTIDADE DO SERVIÇO	COEFICIENTE DO INSUMO	QUANTIDADE TOTAL
[Mão de Obra]	00000378	ARMADOR (HORISTA)	H			
3.11	COMP-VL-RJ-001	BOCA DE LOBO P/ TUBO DN: 600 MM COM ENTRADA D'ÁGUA	UN	2,00	1,63273076	3,26546152
3.16	92919	ARMAÇÃO DE ESTRUTURAS DIVERSAS DE CONCRETO ARMADO, EXCETO VIGAS, PILARES, LAJES E FUNDAÇÕES, UTILIZANDO AÇO CA-50 DE 10,0 MM - MONTAGEM. AF_06/2022	KG	1,05	0,08061974	0,08465072
3.17	92916	ARMAÇÃO DE ESTRUTURAS DIVERSAS DE CONCRETO ARMADO, EXCETO VIGAS, PILARES, LAJES E FUNDAÇÕES, UTILIZANDO AÇO CA-50 DE 6,3 MM - MONTAGEM. AF_06/2022	KG	13,72	0,17580565	2,41205355
4.9	COMP-VL-RJ-001	BOCA DE LOBO P/ TUBO DN: 600 MM COM ENTRADA D'ÁGUA	UN	4,00	1,63273076	6,53092304
5.11	COMP-VL-RJ-001	BOCA DE LOBO P/ TUBO DN: 600 MM COM ENTRADA D'ÁGUA	UN	4,00	1,63273076	6,53092304
6.10	COMP-VL-RJ-001	BOCA DE LOBO P/ TUBO DN: 600 MM COM ENTRADA D'ÁGUA	UN	4,00	1,63273076	6,53092304
6.11	COMP-49620117	CAIXA DE LIGAÇÃO E PASSAGEM C/ ENTRADA D'ÁGUA DN: 600/800 MM	UN	1,00	1,63273076	1,63273076
7.11	COMP-VL-RJ-001	BOCA DE LOBO P/ TUBO DN: 600 MM COM ENTRADA D'ÁGUA	UN	4,00	1,63273076	6,53092304
TOTAL:						33,51858871
[Mão de Obra]	00040331	ASSENTADOR DE MANILHAS (HORISTA)	H			
3.10	92212	TUBO DE CONCRETO PARA REDES COLETORAS DE ÁGUAS PLUVIAIS, DIÂMETRO DE 600 MM, JUNTA RÍGIDA, INSTALADO EM LOCAL COM BAIXO NÍVEL DE INTERFERÊNCIAS - FORNECIMENTO E ASSENTAMENTO. AF_03/2024	M	127,00	0,33690032	42,78634064
4.8	92212	TUBO DE CONCRETO PARA REDES COLETORAS DE ÁGUAS PLUVIAIS, DIÂMETRO DE 600 MM, JUNTA RÍGIDA, INSTALADO EM LOCAL COM BAIXO NÍVEL DE INTERFERÊNCIAS - FORNECIMENTO E ASSENTAMENTO. AF_03/2024	M	83,00	0,33690032	27,96272656
5.10	92212	TUBO DE CONCRETO PARA REDES COLETORAS DE ÁGUAS PLUVIAIS, DIÂMETRO DE 600 MM, JUNTA RÍGIDA, INSTALADO EM LOCAL COM BAIXO NÍVEL DE INTERFERÊNCIAS - FORNECIMENTO E ASSENTAMENTO. AF_03/2024	M	105,00	0,33690032	35,37453360
6.9	92212	TUBO DE CONCRETO PARA REDES COLETORAS DE ÁGUAS PLUVIAIS, DIÂMETRO DE 600 MM, JUNTA RÍGIDA, INSTALADO EM LOCAL COM BAIXO NÍVEL DE INTERFERÊNCIAS - FORNECIMENTO E ASSENTAMENTO. AF_03/2024	M	95,00	0,33690032	32,00553040
7.10	92212	TUBO DE CONCRETO PARA REDES COLETORAS DE ÁGUAS PLUVIAIS, DIÂMETRO DE 600 MM, JUNTA RÍGIDA, INSTALADO EM LOCAL COM BAIXO NÍVEL DE INTERFERÊNCIAS - FORNECIMENTO E ASSENTAMENTO. AF_03/2024	M	131,00	0,33690032	44,13394192
TOTAL:						182,26307312
[Mão de Obra]	00041072	AUXILIAR DE PEDREIRO (MENSALISTA)	MES			
1.2	CPVL - 001	ALMOXARIFADO PROVISÓRIO EM MADEIRA	UN	1,00	0,03033360	0,03033360
TOTAL:						0,03033360
[Mão de Obra]	00000244	AUXILIAR DE TOPOGRAFO (HORISTA)	H			
2.1	COM-48500129	ADMINISTRAÇÃO E CONTROLE (ENGENHEIRO CIVIL MESTRE DE OBRAS E TOPOGRAFO)	MÊS	5,00	8,06648000	40,33240000
TOTAL:						40,33240000
[Equipamento]	E9010	Balança plataforma digital à bateria, com mesa de 75 x 75 cm e capacidade de 500 kg (PRODUTIVO)	CHP			
3.33	5213863	Suporte metálico galvanizado para placa de advertência ou regulamentação - lado ou diâmetro de 0,60 m - fornecimento e implantação	un	6,00	0,01279	0,07675
4.23	5213863	Suporte metálico galvanizado para placa de advertência ou regulamentação - lado ou diâmetro de 0,60 m - fornecimento e implantação	un	4,00	0,01279	0,05117
5.25	5213863	Suporte metálico galvanizado para placa de advertência ou regulamentação - lado ou diâmetro de 0,60 m - fornecimento e implantação	un	4,00	0,01279	0,05117
6.25	5213863	Suporte metálico galvanizado para placa de advertência ou regulamentação - lado ou diâmetro de 0,60 m - fornecimento e implantação	un	5,00	0,01279	0,06396
7.25	5213863	Suporte metálico galvanizado para placa de advertência ou regulamentação - lado ou diâmetro de 0,60 m - fornecimento e implantação	un	4,00	0,01279	0,05117
TOTAL:						0,29420
[Equipamento]	E9519	Betoneira com motor a gasolina com capacidade de 600 l - 10 kW (PRODUTIVO)	CHP			
3.33	5213863	Suporte metálico galvanizado para placa de advertência ou regulamentação - lado ou diâmetro de 0,60 m - fornecimento e implantação	un	6,00	0,01279	0,07675
4.23	5213863	Suporte metálico galvanizado para placa de advertência ou regulamentação - lado ou diâmetro de 0,60 m - fornecimento e implantação	un	4,00	0,01279	0,05117
5.25	5213863	Suporte metálico galvanizado para placa de advertência ou regulamentação - lado ou diâmetro de 0,60 m - fornecimento e implantação	un	4,00	0,01279	0,05117

	DETALHAMENTO DOS QUANTITATIVOS							
	OBRA:	REVITALIZAÇÃO DA RUA JAMARI	DATA : 28/07/2025		BDI : 23,38%			
	DESCRIÇÃO:	REVITALIZAÇÃO DA RUA JAMARI - TRECHO; AVENIDA 25 DE AGOSTO A AVENIDA SÃO PAULO	FONTE	VERSÃO	HORA	MES		
	LOCAL:	MUNICÍPIO DE ROLIM DE MOURA	SICRO NOVO	2025/07	-	-		
	CLIENTE:	PREFEITURA MUNICIPAL DE ROLIM DE MOURA	SINAPI	2025/09 SEM DESONERAÇÃO	118,72%	72,48%		
			Composições Próprias	PRÓPRIA	0,00%	0,00%		

ITEM	CÓDIGO	DESCRIÇÃO	UNID	QUANTIDADE DO SERVIÇO	COEFICIENTE DO INSUMO	QUANTIDADE TOTAL
6.25	5213863	Suporte metálico galvanizado para placa de advertência ou regulamentação - lado ou diâmetro de 0,60 m - fornecimento e implantação	un	5,00	0,01279	0,06396
7.25	5213863	Suporte metálico galvanizado para placa de advertência ou regulamentação - lado ou diâmetro de 0,60 m - fornecimento e implantação	un	4,00	0,01279	0,05117
TOTAL:						0,29420

[Equipamento]	00010535	BETONEIRA, CAPACIDADE NOMINAL 400 L, CAPACIDADE DE MISTURA 280 L, MOTOR ELETRICO TRIFASICO 220/380 V, POTENCIA 2 CV, SEM CARREGADOR	UN			
-----------------	----------	---	----	--	--	--

1.2	CPVL - 001	ALMOXARIFADO PROVISÓRIO EM MADEIRA	UN	1,00	0,00031360	0,00031360
3.11	COMP-VL-RJ-001	BOCA DE LOBO P/ TUBO DN: 600 MM COM ENTRADA D'ÁGUA	UN	2,00	0,00019818	0,00039635
3.12	103332	ALVENARIA DE VEDAÇÃO DE BLOCOS CERÂMICOS FURADOS NA HORIZONTAL DE 9X14X19 CM (ESPESSURA 9 CM) E ARGAMASSA DE ASSENTAMENTO COM PREPARO EM BETONEIRA. AF_12/2021	M2	3,60	0,00000450	0,00001618
3.14	87690	CONTRAPISO EM ARGAMASSA TRAÇO 1:4 (CIMENTO E AREIA), PREPARO MECÂNICO COM BETONEIRA 400 L, APLICADO EM ÁREAS SECAS SOBRE LAJE, NÃO ADERIDO, ACABAMENTO NÃO REFORÇADO, ESPESSURA 5CM. AF_07/2021	M2	9,58	0,00002800	0,00026824
4.9	COMP-VL-RJ-001	BOCA DE LOBO P/ TUBO DN: 600 MM COM ENTRADA D'ÁGUA	UN	4,00	0,00019818	0,00079270
5.11	COMP-VL-RJ-001	BOCA DE LOBO P/ TUBO DN: 600 MM COM ENTRADA D'ÁGUA	UN	4,00	0,00019818	0,00079270
6.10	COMP-VL-RJ-001	BOCA DE LOBO P/ TUBO DN: 600 MM COM ENTRADA D'ÁGUA	UN	4,00	0,00019818	0,00079270
6.11	COMP-49620117	CAIXA DE LIGAÇÃO E PASSAGEM C/ ENTRADA D'ÁGUA DN: 600/800 MM	UN	1,00	0,00034776	0,00034776
7.11	COMP-VL-RJ-001	BOCA DE LOBO P/ TUBO DN: 600 MM COM ENTRADA D'ÁGUA	UN	4,00	0,00019818	0,00079270
TOTAL:						0,00451294

[Equipamento]	00036397	BETONEIRA, CAPACIDADE NOMINAL 600 L, CAPACIDADE DE MISTURA 360 L, MOTOR ELETRICO TRIFASICO 220/380V, POTENCIA 4CV, SEM CARREGADOR	UN			
-----------------	----------	---	----	--	--	--

3.11	COMP-VL-RJ-001	BOCA DE LOBO P/ TUBO DN: 600 MM COM ENTRADA D'ÁGUA	UN	2,00	0,00017826	0,00035652
4.9	COMP-VL-RJ-001	BOCA DE LOBO P/ TUBO DN: 600 MM COM ENTRADA D'ÁGUA	UN	4,00	0,00017826	0,00071305
5.11	COMP-VL-RJ-001	BOCA DE LOBO P/ TUBO DN: 600 MM COM ENTRADA D'ÁGUA	UN	4,00	0,00017826	0,00071305
6.10	COMP-VL-RJ-001	BOCA DE LOBO P/ TUBO DN: 600 MM COM ENTRADA D'ÁGUA	UN	4,00	0,00017826	0,00071305
6.11	COMP-49620117	CAIXA DE LIGAÇÃO E PASSAGEM C/ ENTRADA D'ÁGUA DN: 600/800 MM	UN	1,00	0,00022654	0,00022654
7.11	COMP-VL-RJ-001	BOCA DE LOBO P/ TUBO DN: 600 MM COM ENTRADA D'ÁGUA	UN	4,00	0,00017826	0,00071305
TOTAL:						0,00343526

[Material]	00007267	BLOCO CERAMICO / TIJOLO VAZADO PARA ALVENARIA DE VEDACAO, 6 FUROS NA HORIZONTAL DE 9 X 14 X 19 CM (L X A X C)	UN			
--------------	----------	---	----	--	--	--

3.11	COMP-VL-RJ-001	BOCA DE LOBO P/ TUBO DN: 600 MM COM ENTRADA D'ÁGUA	UN	2,00	49,43940000	98,87880000
3.12	103332	ALVENARIA DE VEDAÇÃO DE BLOCOS CERÂMICOS FURADOS NA HORIZONTAL DE 9X14X19 CM (ESPESSURA 9 CM) E ARGAMASSA DE ASSENTAMENTO COM PREPARO EM BETONEIRA. AF_12/2021	M2	3,60	37,74000000	135,86400000
4.9	COMP-VL-RJ-001	BOCA DE LOBO P/ TUBO DN: 600 MM COM ENTRADA D'ÁGUA	UN	4,00	49,43940000	197,75760000
5.11	COMP-VL-RJ-001	BOCA DE LOBO P/ TUBO DN: 600 MM COM ENTRADA D'ÁGUA	UN	4,00	49,43940000	197,75760000
6.10	COMP-VL-RJ-001	BOCA DE LOBO P/ TUBO DN: 600 MM COM ENTRADA D'ÁGUA	UN	4,00	49,43940000	197,75760000
6.11	COMP-49620117	CAIXA DE LIGAÇÃO E PASSAGEM C/ ENTRADA D'ÁGUA DN: 600/800 MM	UN	1,00	49,43940000	49,43940000
7.11	COMP-VL-RJ-001	BOCA DE LOBO P/ TUBO DN: 600 MM COM ENTRADA D'ÁGUA	UN	4,00	49,43940000	197,75760000
TOTAL:						1.075,21260000

[Material]	00034570	BLOCO DE CONCRETO ESTRUTURAL 14 X 19 X 39 CM, FBK 14 MPA (NBR 6136)	UN			
--------------	----------	---	----	--	--	--

3.11	COMP-VL-RJ-001	BOCA DE LOBO P/ TUBO DN: 600 MM COM ENTRADA D'ÁGUA	UN	2,00	85,71420000	171,42840000
4.9	COMP-VL-RJ-001	BOCA DE LOBO P/ TUBO DN: 600 MM COM ENTRADA D'ÁGUA	UN	4,00	85,71420000	342,85680000
5.11	COMP-VL-RJ-001	BOCA DE LOBO P/ TUBO DN: 600 MM COM ENTRADA D'ÁGUA	UN	4,00	85,71420000	342,85680000


	DETALHAMENTO DOS QUANTITATIVOS							
	OBRA:	REVITALIZAÇÃO DA RUA JAMARI			DATA : 28/07/2025		BDI : 23,38%	
	DESCRIÇÃO:	REVITALIZAÇÃO DA RUA JAMARI - TRECHO; AVENIDA 25 DE AGOSTO A AVENIDA SÃO PAULO			FONTE	VERSÃO	HORA	MES
	LOCAL:	MUNICÍPIO DE ROLIM DE MOURA			SICRO NOVO	2025/07	-	-
	CLIENTE:	PREFEITURA MUNICIPAL DE ROLIM DE MOURA			SINAPI	2025/09 SEM DESONERAÇÃO	118,72%	72,48%
					Composições Próprias	PRÓPRIA	0,00%	0,00%

ITEM	CÓDIGO	DESCRIÇÃO	UNID	QUANTIDADE DO SERVIÇO	COEFICIENTE DO INSUMO	QUANTIDADE TOTAL
6.10	COMP-VL-RJ-001	BOCA DE LOBO P/ TUBO DN: 600 MM COM ENTRADA D'ÁGUA	UN	4,00	85,71420000	342,85680000
6.11	COMP-49620117	CAIXA DE LIGAÇÃO E PASSAGEM C/ ENTRADA D'ÁGUA DN: 600/800 MM	UN	1,00	85,71420000	85,71420000
7.11	COMP-VL-RJ-001	BOCA DE LOBO P/ TUBO DN: 600 MM COM ENTRADA D'ÁGUA	UN	4,00	85,71420000	342,85680000
TOTAL:						1.628,56980000

[Material]	M0005	Brita 0	m³			
3.25	4011463	Concreto asfáltico - faixa C-12,5 - areia e brita comerciais	t	220,80	0,09003	19,87862
4.15	4011463	Concreto asfáltico - faixa C-12,5 - areia e brita comerciais	t	200,64	0,09003	18,06362
5.17	4011463	Concreto asfáltico - faixa C-12,5 - areia e brita comerciais	t	204,48	0,09003	18,40933
6.17	4011463	Concreto asfáltico - faixa C-12,5 - areia e brita comerciais	t	206,40	0,09003	18,58219
7.17	4011463	Concreto asfáltico - faixa C-12,5 - areia e brita comerciais	t	204,48	0,09003	18,40933
TOTAL:						93,34310

[Material]	M0191	Brita 1	m³			
3.25	4011463	Concreto asfáltico - faixa C-12,5 - areia e brita comerciais	t	220,80	0,03215	7,09872
3.27	2003947	Meio-fio de concreto - MFC 05 moldado no local com extrusora e concreto usinado - areia e brita comerciais	m	215,40	0,01228	2,64422
3.28	2003943	Meio-fio de concreto - MFC 03 moldado no local com extrusora e concreto usinado - areia e brita comerciais	m	212,50	0,01544	3,28029
3.33	5213863	Suporte metálico galvanizado para placa de advertência ou regulamentação - lado ou diâmetro de 0,60 m - fornecimento e implantação	un	6,00	0,01848	0,11086
4.15	4011463	Concreto asfáltico - faixa C-12,5 - areia e brita comerciais	t	200,64	0,03215	6,45058
4.17	2003947	Meio-fio de concreto - MFC 05 moldado no local com extrusora e concreto usinado - areia e brita comerciais	m	213,43	0,01228	2,62003
4.18	2003943	Meio-fio de concreto - MFC 03 moldado no local com extrusora e concreto usinado - areia e brita comerciais	m	201,27	0,01544	3,10694
4.23	5213863	Suporte metálico galvanizado para placa de advertência ou regulamentação - lado ou diâmetro de 0,60 m - fornecimento e implantação	un	4,00	0,01848	0,07390
5.17	4011463	Concreto asfáltico - faixa C-12,5 - areia e brita comerciais	t	204,48	0,03215	6,57403
5.19	2003947	Meio-fio de concreto - MFC 05 moldado no local com extrusora e concreto usinado - areia e brita comerciais	m	211,47	0,01228	2,59597
5.20	2003943	Meio-fio de concreto - MFC 03 moldado no local com extrusora e concreto usinado - areia e brita comerciais	m	233,86	0,01544	3,61002
5.25	5213863	Suporte metálico galvanizado para placa de advertência ou regulamentação - lado ou diâmetro de 0,60 m - fornecimento e implantação	un	4,00	0,01848	0,07390
6.17	4011463	Concreto asfáltico - faixa C-12,5 - areia e brita comerciais	t	206,40	0,03215	6,63576
6.19	2003947	Meio-fio de concreto - MFC 05 moldado no local com extrusora e concreto usinado - areia e brita comerciais	m	277,30	0,01228	3,40409
6.20	2003943	Meio-fio de concreto - MFC 03 moldado no local com extrusora e concreto usinado - areia e brita comerciais	m	240,60	0,01544	3,71407
6.25	5213863	Suporte metálico galvanizado para placa de advertência ou regulamentação - lado ou diâmetro de 0,60 m - fornecimento e implantação	un	5,00	0,01848	0,09238
7.17	4011463	Concreto asfáltico - faixa C-12,5 - areia e brita comerciais	t	204,48	0,03215	6,57403
7.19	2003947	Meio-fio de concreto - MFC 05 moldado no local com extrusora e concreto usinado - areia e brita comerciais	m	191,70	0,01228	2,35328
7.20	2003943	Meio-fio de concreto - MFC 03 moldado no local com extrusora e concreto usinado - areia e brita comerciais	m	189,50	0,01544	2,92525
7.25	5213863	Suporte metálico galvanizado para placa de advertência ou regulamentação - lado ou diâmetro de 0,60 m - fornecimento e implantação	un	4,00	0,01848	0,07390
TOTAL:						64,01223

[Material]	M0192	Brita 2	m³			
3.27	2003947	Meio-fio de concreto - MFC 05 moldado no local com extrusora e concreto usinado - areia e brita comerciais	m	215,40	0,01228	2,64422
3.28	2003943	Meio-fio de concreto - MFC 03 moldado no local com extrusora e concreto usinado - areia e brita comerciais	m	212,50	0,01544	3,28029
3.33	5213863	Suporte metálico galvanizado para placa de advertência ou regulamentação - lado ou diâmetro de 0,60 m - fornecimento e implantação	un	6,00	0,01848	0,11086
4.17	2003947	Meio-fio de concreto - MFC 05 moldado no local com extrusora e concreto usinado - areia e brita comerciais	m	213,43	0,01228	2,62003
4.18	2003943	Meio-fio de concreto - MFC 03 moldado no local com extrusora e concreto usinado - areia e brita comerciais	m	201,27	0,01544	3,10694
4.23	5213863	Suporte metálico galvanizado para placa de advertência ou regulamentação - lado ou diâmetro de 0,60 m - fornecimento e implantação	un	4,00	0,01848	0,07390
5.19	2003947	Meio-fio de concreto - MFC 05 moldado no local com extrusora e concreto usinado - areia e brita comerciais	m	211,47	0,01228	2,59597

	DETALHAMENTO DOS QUANTITATIVOS							
	OBRA:	REVITALIZAÇÃO DA RUA JAMARI	DATA : 28/07/2025		BDI : 23,38%			
	DESCRIÇÃO:	REVITALIZAÇÃO DA RUA JAMARI - TRECHO; AVENIDA 25 DE AGOSTO A AVENIDA SÃO PAULO	FONTE	VERSÃO	HORA	MES		
	LOCAL:	MUNICÍPIO DE ROLIM DE MOURA	SICRO NOVO	2025/07	-	-		
	CLIENTE:	PREFEITURA MUNICIPAL DE ROLIM DE MOURA	SINAPI	2025/09 SEM DESONERAÇÃO	118,72%	72,48%		
			Composições Próprias	PRÓPRIA	0,00%	0,00%		

ITEM	CÓDIGO	DESCRIÇÃO	UNID	QUANTIDADE DO SERVIÇO	COEFICIENTE DO INSUMO	QUANTIDADE TOTAL
5.20	2003943	Meio-fio de concreto - MFC 03 moldado no local com extrusora e concreto usinado - areia e brita comerciais	m	233,86	0,01544	3,61002
5.25	5213863	Suporte metálico galvanizado para placa de advertência ou regulamentação - lado ou diâmetro de 0,60 m - fornecimento e implantação	un	4,00	0,01848	0,07390
6.19	2003947	Meio-fio de concreto - MFC 05 moldado no local com extrusora e concreto usinado - areia e brita comerciais	m	277,30	0,01228	3,40409
6.20	2003943	Meio-fio de concreto - MFC 03 moldado no local com extrusora e concreto usinado - areia e brita comerciais	m	240,60	0,01544	3,71407
6.25	5213863	Suporte metálico galvanizado para placa de advertência ou regulamentação - lado ou diâmetro de 0,60 m - fornecimento e implantação	un	5,00	0,01848	0,09238
7.19	2003947	Meio-fio de concreto - MFC 05 moldado no local com extrusora e concreto usinado - areia e brita comerciais	m	191,70	0,01228	2,35328
7.20	2003943	Meio-fio de concreto - MFC 03 moldado no local com extrusora e concreto usinado - areia e brita comerciais	m	189,50	0,01544	2,92525
7.25	5213863	Suporte metálico galvanizado para placa de advertência ou regulamentação - lado ou diâmetro de 0,60 m - fornecimento e implantação	un	4,00	0,01848	0,07390
TOTAL:						30,67911

[Material]	00001014	CABO DE COBRE, FLEXIVEL, CLASSE 4 OU 5, ISOLACAO EM PVC/A, ANTICHAMA BWF-B, 1 CONDUTOR, 450/750 V, SECAO NOMINAL 2,5 MM2	M			
--------------	----------	--	---	--	--	--

1.2	CPVL - 001	ALMOXARIFADO PROVISÓRIO EM MADEIRA	UN	1,00	12,43400000	12,43400000
TOTAL:						12,43400000

[Material]	M0344	Cal hidratada - a granel	kg			
--------------	-------	--------------------------	----	--	--	--

3.25	4011463	Concreto asfáltico - faixa C-12,5 - areia e brita comerciais	t	220,80	14,46360	3.193,56288
4.15	4011463	Concreto asfáltico - faixa C-12,5 - areia e brita comerciais	t	200,64	14,46360	2.901,97670
5.17	4011463	Concreto asfáltico - faixa C-12,5 - areia e brita comerciais	t	204,48	14,46360	2.957,51693
6.17	4011463	Concreto asfáltico - faixa C-12,5 - areia e brita comerciais	t	206,40	14,46360	2.985,28704
7.17	4011463	Concreto asfáltico - faixa C-12,5 - areia e brita comerciais	t	204,48	14,46360	2.957,51693
TOTAL:						14.995,86048

[Material]	00001106	CAL HIDRATADA CH-I PARA ARGAMASSAS	KG			
--------------	----------	------------------------------------	----	--	--	--


3.11	COMP-VL-RJ-001	BOCA DE LOBO P/ TUBO DN: 600 MM COM ENTRADA D'ÁGUA	UN	2,00	45,70181588	91,40363176
3.12	103332	ALVENARIA DE VEDAÇÃO DE BLOCOS CERÂMICOS FURADOS NA HORIZONTAL DE 9X14X19 CM (ESPESSURA 9 CM) E ARGAMASSA DE ASSENTAMENTO COM PREPARO EM BETONEIRA. AF_12/2021	M2	3,60	1,82805000	6,58098000
3.13	87794	EMBOÇO OU MASSA ÚNICA EM ARGAMASSA TRAÇO 1:2:8, PREPARO MANUAL, APLICADA MANUALMENTE EM PANOS CEGOS DE FACHADA (SEM PRESENÇA DE VÃOS), ESPESSURA DE 25 MM. AF_09/2022	M2	26,00	5,01410900	130,36683400
4.9	COMP-VL-RJ-001	BOCA DE LOBO P/ TUBO DN: 600 MM COM ENTRADA D'ÁGUA	UN	4,00	45,70181588	182,80726352
5.11	COMP-VL-RJ-001	BOCA DE LOBO P/ TUBO DN: 600 MM COM ENTRADA D'ÁGUA	UN	4,00	45,70181588	182,80726352
6.10	COMP-VL-RJ-001	BOCA DE LOBO P/ TUBO DN: 600 MM COM ENTRADA D'ÁGUA	UN	4,00	45,70181588	182,80726352
6.11	COMP-49620117	CAIXA DE LIGAÇÃO E PASSAGEM C/ ENTRADA D'ÁGUA DN: 600/800 MM	UN	1,00	55,86368468	55,86368468
7.11	COMP-VL-RJ-001	BOCA DE LOBO P/ TUBO DN: 600 MM COM ENTRADA D'ÁGUA	UN	4,00	45,70181588	182,80726352
TOTAL:						1.015,44418452

[Material]	00011161	CAL HIDRATADA PARA PINTURA	KG			
--------------	----------	----------------------------	----	--	--	--

3.29	102498	PINTURA DE MEIO-FIO COM TINTA BRANCA A BASE DE CAL (CAIAÇÃO). AF_05/2021	M	427,90	0,10600000	45,35740000
4.19	102498	PINTURA DE MEIO-FIO COM TINTA BRANCA A BASE DE CAL (CAIAÇÃO). AF_05/2021	M	414,70	0,10600000	43,95820000
5.21	102498	PINTURA DE MEIO-FIO COM TINTA BRANCA A BASE DE CAL (CAIAÇÃO). AF_05/2021	M	445,33	0,10600000	47,20498000
6.21	102498	PINTURA DE MEIO-FIO COM TINTA BRANCA A BASE DE CAL (CAIAÇÃO). AF_05/2021	M	517,90	0,10600000	54,89740000
7.21	102498	PINTURA DE MEIO-FIO COM TINTA BRANCA A BASE DE CAL (CAIAÇÃO). AF_05/2021	M	381,20	0,10600000	40,40720000
TOTAL:						231,82518000

[Equipamento]	E9579	Caminhão basculante com capacidade de 10 m³ - 210 kW (IMPRODUTIVO)	CHI			
-----------------	-------	--	-----	--	--	--

3.25	4011463	Concreto asfáltico - faixa C-12,5 - areia e brita comerciais	t	220,80	0,00660	1,45635
3.27	2003947	Meio-fio de concreto - MFC 05 moldado no local com extrusora e concreto usinado - areia e brita comerciais	m	215,40	0,00006	0,01361
3.28	2003943	Meio-fio de concreto - MFC 03 moldado no local com extrusora e concreto usinado - areia e brita	m	212,50	0,00008	0,01688

	DETALHAMENTO DOS QUANTITATIVOS						
	OBRA:	REVITALIZAÇÃO DA RUA JAMARI	DATA : 28/07/2025		BDI : 23,38%		
	DESCRIÇÃO:	REVITALIZAÇÃO DA RUA JAMARI - TRECHO; AVENIDA 25 DE AGOSTO A AVENIDA SÃO PAULO	FONTE	VERSÃO	HORA	MES	
	LOCAL:	MUNICÍPIO DE ROLIM DE MOURA	SICRO NOVO	2025/07	-	-	
	CLIENTE:	PREFEITURA MUNICIPAL DE ROLIM DE MOURA	SINAPI	2025/09 SEM DESONERAÇÃO	118,72%	72,48%	
			Composições Próprias	PRÓPRIA	0,00%	0,00%	

ITEM	CÓDIGO	DESCRIÇÃO	UNID	QUANTIDADE DO SERVIÇO	COEFICIENTE DO INSUMO	QUANTIDADE TOTAL
3.28	2003943	comerciais				
3.33	5213863	Suporte metálico galvanizado para placa de advertência ou regulamentação - lado ou diâmetro de 0,60 m - fornecimento e implantação	un	6,00	0,00009	0,00057
4.15	4011463	Concreto asfáltico - faixa C-12,5 - areia e brita comerciais	t	200,64	0,00660	1,32338
4.17	2003947	Meio-fio de concreto - MFC 05 moldado no local com extrusora e concreto usinado - areia e brita comerciais	m	213,43	0,00006	0,01348
4.18	2003943	Meio-fio de concreto - MFC 03 moldado no local com extrusora e concreto usinado - areia e brita comerciais	m	201,27	0,00008	0,01599
4.23	5213863	Suporte metálico galvanizado para placa de advertência ou regulamentação - lado ou diâmetro de 0,60 m - fornecimento e implantação	un	4,00	0,00009	0,00038
5.17	4011463	Concreto asfáltico - faixa C-12,5 - areia e brita comerciais	t	204,48	0,00660	1,34871
5.19	2003947	Meio-fio de concreto - MFC 05 moldado no local com extrusora e concreto usinado - areia e brita comerciais	m	211,47	0,00006	0,01336
5.20	2003943	Meio-fio de concreto - MFC 03 moldado no local com extrusora e concreto usinado - areia e brita comerciais	m	233,86	0,00008	0,01858
5.25	5213863	Suporte metálico galvanizado para placa de advertência ou regulamentação - lado ou diâmetro de 0,60 m - fornecimento e implantação	un	4,00	0,00009	0,00038
6.17	4011463	Concreto asfáltico - faixa C-12,5 - areia e brita comerciais	t	206,40	0,00660	1,36137
6.19	2003947	Meio-fio de concreto - MFC 05 moldado no local com extrusora e concreto usinado - areia e brita comerciais	m	277,30	0,00006	0,01752
6.20	2003943	Meio-fio de concreto - MFC 03 moldado no local com extrusora e concreto usinado - areia e brita comerciais	m	240,60	0,00008	0,01912
6.25	5213863	Suporte metálico galvanizado para placa de advertência ou regulamentação - lado ou diâmetro de 0,60 m - fornecimento e implantação	un	5,00	0,00009	0,00047
7.17	4011463	Concreto asfáltico - faixa C-12,5 - areia e brita comerciais	t	204,48	0,00660	1,34871
7.19	2003947	Meio-fio de concreto - MFC 05 moldado no local com extrusora e concreto usinado - areia e brita comerciais	m	191,70	0,00006	0,01211
7.20	2003943	Meio-fio de concreto - MFC 03 moldado no local com extrusora e concreto usinado - areia e brita comerciais	m	189,50	0,00008	0,01506
7.25	5213863	Suporte metálico galvanizado para placa de advertência ou regulamentação - lado ou diâmetro de 0,60 m - fornecimento e implantação	un	4,00	0,00009	0,00038
TOTAL:						6,99640

[Equipamento]	E9579	Caminhão basculante com capacidade de 10 m³ - 210 kW (PRODUTIVO)	CHP			
3.25	4011463	Concreto asfáltico - faixa C-12,5 - areia e brita comerciais	t	220,80	0,02976	6,57093
3.27	2003947	Meio-fio de concreto - MFC 05 moldado no local com extrusora e concreto usinado - areia e brita comerciais	m	215,40	0,00039	0,08360
3.28	2003943	Meio-fio de concreto - MFC 03 moldado no local com extrusora e concreto usinado - areia e brita comerciais	m	212,50	0,00049	0,10371
3.33	5213863	Suporte metálico galvanizado para placa de advertência ou regulamentação - lado ou diâmetro de 0,60 m - fornecimento e implantação	un	6,00	0,00058	0,00349
4.15	4011463	Concreto asfáltico - faixa C-12,5 - areia e brita comerciais	t	200,64	0,02976	5,97097
4.17	2003947	Meio-fio de concreto - MFC 05 moldado no local com extrusora e concreto usinado - areia e brita comerciais	m	213,43	0,00039	0,08283
4.18	2003943	Meio-fio de concreto - MFC 03 moldado no local com extrusora e concreto usinado - areia e brita comerciais	m	201,27	0,00049	0,09823
4.23	5213863	Suporte metálico galvanizado para placa de advertência ou regulamentação - lado ou diâmetro de 0,60 m - fornecimento e implantação	un	4,00	0,00058	0,00233
5.17	4011463	Concreto asfáltico - faixa C-12,5 - areia e brita comerciais	t	204,48	0,02976	6,08525
5.19	2003947	Meio-fio de concreto - MFC 05 moldado no local com extrusora e concreto usinado - areia e brita comerciais	m	211,47	0,00039	0,08207
5.20	2003943	Meio-fio de concreto - MFC 03 moldado no local com extrusora e concreto usinado - areia e brita comerciais	m	233,86	0,00049	0,11413
5.25	5213863	Suporte metálico galvanizado para placa de advertência ou regulamentação - lado ou diâmetro de 0,60 m - fornecimento e implantação	un	4,00	0,00058	0,00233
6.17	4011463	Concreto asfáltico - faixa C-12,5 - areia e brita comerciais	t	206,40	0,02976	6,14239
6.19	2003947	Meio-fio de concreto - MFC 05 moldado no local com extrusora e concreto usinado - areia e brita comerciais	m	277,30	0,00039	0,10762
6.20	2003943	Meio-fio de concreto - MFC 03 moldado no local com extrusora e concreto usinado - areia e brita comerciais	m	240,60	0,00049	0,11742
6.25	5213863	Suporte metálico galvanizado para placa de advertência ou regulamentação - lado ou diâmetro de 0,60 m - fornecimento e implantação	un	5,00	0,00058	0,00291
7.17	4011463	Concreto asfáltico - faixa C-12,5 - areia e brita comerciais	t	204,48	0,02976	6,08525
7.19	2003947	Meio-fio de concreto - MFC 05 moldado no local com extrusora e concreto usinado - areia e brita comerciais	m	191,70	0,00039	0,07440
7.20	2003943	Meio-fio de concreto - MFC 03 moldado no local com extrusora e concreto usinado - areia e brita comerciais	m	189,50	0,00049	0,09248
7.25	5213863	Suporte metálico galvanizado para placa de advertência ou regulamentação - lado ou diâmetro de 0,60 m - fornecimento e implantação	un	4,00	0,00058	0,00233
TOTAL:						31,82469

	DETALHAMENTO DOS QUANTITATIVOS						
	OBRA:	REVITALIZAÇÃO DA RUA JAMARI	DATA : 28/07/2025		BDI : 23,38%		
	DESCRIÇÃO:	REVITALIZAÇÃO DA RUA JAMARI - TRECHO; AVENIDA 25 DE AGOSTO A AVENIDA SÃO PAULO	FONTE	VERSÃO	HORA	MES	
	LOCAL:	MUNICÍPIO DE ROLIM DE MOURA	SICRO NOVO	2025/07	-	-	
	CLIENTE:	PREFEITURA MUNICIPAL DE ROLIM DE MOURA	SINAPI Composições Próprias	2025/09 SEM DESONERAÇÃO PRÓPRIA	118,72% 0,00%	72,48% 0,00%	


ITEM	CÓDIGO	DESCRIÇÃO	UNID	QUANTIDADE DO SERVIÇO	COEFICIENTE DO INSUMO	QUANTIDADE TOTAL
[Equipamento]	E9506	Caminhão basculante com capacidade de 6 m³ - 136 kW (IMPRODUTIVO)	CHI			
3.2	1619006	Demolição mecânica de concreto simples com escavadeira hidráulica	m³	25,88	0,00077	0,01994
4.2	1619006	Demolição mecânica de concreto simples com escavadeira hidráulica	m³	26,35	0,00077	0,02030
5.2	1619006	Demolição mecânica de concreto simples com escavadeira hidráulica	m³	10,46	0,00077	0,00806
6.2	1619006	Demolição mecânica de concreto simples com escavadeira hidráulica	m³	20,53	0,00077	0,01582
7.2	1619006	Demolição mecânica de concreto simples com escavadeira hidráulica	m³	83,39	0,00077	0,06425
TOTAL:						0,12837
[Equipamento]	E9506	Caminhão basculante com capacidade de 6 m³ - 136 kW (PRODUTIVO)	CHP			
3.2	1619006	Demolição mecânica de concreto simples com escavadeira hidráulica	m³	25,88	0,02491	0,64475
4.2	1619006	Demolição mecânica de concreto simples com escavadeira hidráulica	m³	26,35	0,02491	0,65646
5.2	1619006	Demolição mecânica de concreto simples com escavadeira hidráulica	m³	10,46	0,02491	0,26059
6.2	1619006	Demolição mecânica de concreto simples com escavadeira hidráulica	m³	20,53	0,02491	0,51146
7.2	1619006	Demolição mecânica de concreto simples com escavadeira hidráulica	m³	83,39	0,02491	2,07750
TOTAL:						4,15076
[Equipamento]	E9600	Caminhão betoneira com capacidade de 8 m³ - 236 kW (IMPRODUTIVO)	CHI			
3.27	2003947	Meio-fio de concreto - MFC 05 moldado no local com extrusora e concreto usinado - areia e brita comerciais	m	215,40	0,00686	1,47734
3.28	2003943	Meio-fio de concreto - MFC 03 moldado no local com extrusora e concreto usinado - areia e brita comerciais	m	212,50	0,00862	1,83273
4.17	2003947	Meio-fio de concreto - MFC 05 moldado no local com extrusora e concreto usinado - areia e brita comerciais	m	213,43	0,00686	1,46383
4.18	2003943	Meio-fio de concreto - MFC 03 moldado no local com extrusora e concreto usinado - areia e brita comerciais	m	201,27	0,00862	1,73587
5.19	2003947	Meio-fio de concreto - MFC 05 moldado no local com extrusora e concreto usinado - areia e brita comerciais	m	211,47	0,00686	1,45039
5.20	2003943	Meio-fio de concreto - MFC 03 moldado no local com extrusora e concreto usinado - areia e brita comerciais	m	233,86	0,00862	2,01695
6.19	2003947	Meio-fio de concreto - MFC 05 moldado no local com extrusora e concreto usinado - areia e brita comerciais	m	277,30	0,00686	1,90189
6.20	2003943	Meio-fio de concreto - MFC 03 moldado no local com extrusora e concreto usinado - areia e brita comerciais	m	240,60	0,00862	2,07508
7.19	2003947	Meio-fio de concreto - MFC 05 moldado no local com extrusora e concreto usinado - areia e brita comerciais	m	191,70	0,00686	1,31480
7.20	2003943	Meio-fio de concreto - MFC 03 moldado no local com extrusora e concreto usinado - areia e brita comerciais	m	189,50	0,00862	1,63436
TOTAL:						16,90324
[Equipamento]	E9600	Caminhão betoneira com capacidade de 8 m³ - 236 kW (PRODUTIVO)	CHP			
3.27	2003947	Meio-fio de concreto - MFC 05 moldado no local com extrusora e concreto usinado - areia e brita comerciais	m	215,40	0,01457	3,13936
3.28	2003943	Meio-fio de concreto - MFC 03 moldado no local com extrusora e concreto usinado - areia e brita comerciais	m	212,50	0,01833	3,89455
4.17	2003947	Meio-fio de concreto - MFC 05 moldado no local com extrusora e concreto usinado - areia e brita comerciais	m	213,43	0,01457	3,11065
4.18	2003943	Meio-fio de concreto - MFC 03 moldado no local com extrusora e concreto usinado - areia e brita comerciais	m	201,27	0,01833	3,68873
5.19	2003947	Meio-fio de concreto - MFC 05 moldado no local com extrusora e concreto usinado - areia e brita comerciais	m	211,47	0,01457	3,08208
5.20	2003943	Meio-fio de concreto - MFC 03 moldado no local com extrusora e concreto usinado - areia e brita comerciais	m	233,86	0,01833	4,28602
6.19	2003947	Meio-fio de concreto - MFC 05 moldado no local com extrusora e concreto usinado - areia e brita comerciais	m	277,30	0,01457	4,04152
6.20	2003943	Meio-fio de concreto - MFC 03 moldado no local com extrusora e concreto usinado - areia e brita comerciais	m	240,60	0,01833	4,40954
7.19	2003947	Meio-fio de concreto - MFC 05 moldado no local com extrusora e concreto usinado - areia e brita comerciais	m	191,70	0,01457	2,79394
7.20	2003943	Meio-fio de concreto - MFC 03 moldado no local com extrusora e concreto usinado - areia e brita comerciais	m	189,50	0,01833	3,47302
TOTAL:						35,91939
[Equipamento]	E9592	Caminhão carroceria com capacidade de 15 t - 188 kW (IMPRODUTIVO)	CHI			
3.32	5213464	Placa de advertência em aço, lado de 0,60 m - película retrorrefletiva tipo I + SI - fornecimento e implantação	un	6,00	0,00020	0,00119

	DETALHAMENTO DOS QUANTITATIVOS							
	OBRA:	REVITALIZAÇÃO DA RUA JAMARI	DATA : 28/07/2025				BDI : 23,38%	
	DESCRIÇÃO:	REVITALIZAÇÃO DA RUA JAMARI - TRECHO; AVENIDA 25 DE AGOSTO A AVENIDA SÃO PAULO	FONTE	VERSÃO	HORA	MES		
	LOCAL:	MUNICÍPIO DE ROLIM DE MOURA	SICRO NOVO	2025/07	-	-		
	CLIENTE:	PREFEITURA MUNICIPAL DE ROLIM DE MOURA	SINAPI	2025/09 SEM DESONERAÇÃO	118,72%	72,48%		
			Composições Próprias	PROPRIA	0,00%	0,00%		

ITEM	CÓDIGO	DESCRIÇÃO	UNID	QUANTIDADE DO SERVIÇO	COEFICIENTE DO INSUMO	QUANTIDADE TOTAL
4.22	5213464	Placa de advertência em aço, lado de 0,60 m - película retrorrefletiva tipo I + SI - fornecimento e implantação	un	4,00	0,00020	0,00079
5.24	5213464	Placa de advertência em aço, lado de 0,60 m - película retrorrefletiva tipo I + SI - fornecimento e implantação	un	4,00	0,00020	0,00079
6.24	5213464	Placa de advertência em aço, lado de 0,60 m - película retrorrefletiva tipo I + SI - fornecimento e implantação	un	4,00	0,00020	0,00079
7.24	5213464	Placa de advertência em aço, lado de 0,60 m - película retrorrefletiva tipo I + SI - fornecimento e implantação	un	4,00	0,00020	0,00079
TOTAL:						0,00437

[Equipamento]	E9592	Caminhão carrocERIA com capacidade de 15 t - 188 kW (PRODUTIVO)			CHP	
3.27	2003947	Meio-fio de concreto - MFC 05 moldado no local com extrusora e concreto usinado - areia e brita comerciais	m	215,40	0,00075	0,16060
3.28	2003943	Meio-fio de concreto - MFC 03 moldado no local com extrusora e concreto usinado - areia e brita comerciais	m	212,50	0,00094	0,19923
3.32	5213464	Placa de advertência em aço, lado de 0,60 m - película retrorrefletiva tipo I + SI - fornecimento e implantação	un	6,00	0,00021	0,00129
3.33	5213863	Suporte metálico galvanizado para placa de advertência ou regulamentação - lado ou diâmetro de 0,60 m - fornecimento e implantação	un	6,00	0,00224	0,01344
4.17	2003947	Meio-fio de concreto - MFC 05 moldado no local com extrusora e concreto usinado - areia e brita comerciais	m	213,43	0,00075	0,15913
4.18	2003943	Meio-fio de concreto - MFC 03 moldado no local com extrusora e concreto usinado - areia e brita comerciais	m	201,27	0,00094	0,18870
4.22	5213464	Placa de advertência em aço, lado de 0,60 m - película retrorrefletiva tipo I + SI - fornecimento e implantação	un	4,00	0,00021	0,00086
4.23	5213863	Suporte metálico galvanizado para placa de advertência ou regulamentação - lado ou diâmetro de 0,60 m - fornecimento e implantação	un	4,00	0,00224	0,00896
5.19	2003947	Meio-fio de concreto - MFC 05 moldado no local com extrusora e concreto usinado - areia e brita comerciais	m	211,47	0,00075	0,15767
5.20	2003943	Meio-fio de concreto - MFC 03 moldado no local com extrusora e concreto usinado - areia e brita comerciais	m	233,86	0,00094	0,21925
5.24	5213464	Placa de advertência em aço, lado de 0,60 m - película retrorrefletiva tipo I + SI - fornecimento e implantação	un	4,00	0,00021	0,00086
5.25	5213863	Suporte metálico galvanizado para placa de advertência ou regulamentação - lado ou diâmetro de 0,60 m - fornecimento e implantação	un	4,00	0,00224	0,00896
6.19	2003947	Meio-fio de concreto - MFC 05 moldado no local com extrusora e concreto usinado - areia e brita comerciais	m	277,30	0,00075	0,20675
6.20	2003943	Meio-fio de concreto - MFC 03 moldado no local com extrusora e concreto usinado - areia e brita comerciais	m	240,60	0,00094	0,22557
6.24	5213464	Placa de advertência em aço, lado de 0,60 m - película retrorrefletiva tipo I + SI - fornecimento e implantação	un	4,00	0,00021	0,00086
6.25	5213863	Suporte metálico galvanizado para placa de advertência ou regulamentação - lado ou diâmetro de 0,60 m - fornecimento e implantação	un	5,00	0,00224	0,01120
6.27	5213456	Placa de regulamentação em fibra, R1 lado 0,248 m - película retrorrefletiva tipo I + SI - fornecimento e implantação	un	1,00	0,00011	0,00011
7.19	2003947	Meio-fio de concreto - MFC 05 moldado no local com extrusora e concreto usinado - areia e brita comerciais	m	191,70	0,00075	0,14293
7.20	2003943	Meio-fio de concreto - MFC 03 moldado no local com extrusora e concreto usinado - areia e brita comerciais	m	189,50	0,00094	0,17767
7.24	5213464	Placa de advertência em aço, lado de 0,60 m - película retrorrefletiva tipo I + SI - fornecimento e implantação	un	4,00	0,00021	0,00086
7.25	5213863	Suporte metálico galvanizado para placa de advertência ou regulamentação - lado ou diâmetro de 0,60 m - fornecimento e implantação	un	4,00	0,00224	0,00896
TOTAL:						1,89384

[Equipamento]	E9687	Caminhão carrocERIA com capacidade de 5 t - 120 kW (IMPRODUTIVO)			CHI	
3.32	5213464	Placa de advertência em aço, lado de 0,60 m - película retrorrefletiva tipo I + SI - fornecimento e implantação	un	6,00	0,23333	1,40000
3.33	5213863	Suporte metálico galvanizado para placa de advertência ou regulamentação - lado ou diâmetro de 0,60 m - fornecimento e implantação	un	6,00	0,17073	1,02439
4.22	5213464	Placa de advertência em aço, lado de 0,60 m - película retrorrefletiva tipo I + SI - fornecimento e implantação	un	4,00	0,23333	0,93333
4.23	5213863	Suporte metálico galvanizado para placa de advertência ou regulamentação - lado ou diâmetro de 0,60 m - fornecimento e implantação	un	4,00	0,17073	0,68293
5.24	5213464	Placa de advertência em aço, lado de 0,60 m - película retrorrefletiva tipo I + SI - fornecimento e implantação	un	4,00	0,23333	0,93333
5.25	5213863	Suporte metálico galvanizado para placa de advertência ou regulamentação - lado ou diâmetro de 0,60 m - fornecimento e implantação	un	4,00	0,17073	0,68293
6.24	5213464	Placa de advertência em aço, lado de 0,60 m - película retrorrefletiva tipo I + SI - fornecimento e implantação	un	4,00	0,23333	0,93333
6.25	5213863	Suporte metálico galvanizado para placa de advertência ou regulamentação - lado ou diâmetro de 0,60 m - fornecimento e implantação	un	5,00	0,17073	0,85366
6.27	5213456	Placa de regulamentação em fibra, R1 lado 0,248 m - película retrorrefletiva tipo I + SI - fornecimento e implantação	un	1,00	0,23333	0,23333

	DETALHAMENTO DOS QUANTITATIVOS						
	OBRA:	REVITALIZAÇÃO DA RUA JAMARI	DATA : 28/07/2025		BDI : 23,38%		
	DESCRIÇÃO:	REVITALIZAÇÃO DA RUA JAMARI - TRECHO; AVENIDA 25 DE AGOSTO A AVENIDA SÃO PAULO	FONTE	VERSÃO	HORA	MES	
	LOCAL:	MUNICÍPIO DE ROLIM DE MOURA	SICRO NOVO	2025/07	-	-	
	CLIENTE:	PREFEITURA MUNICIPAL DE ROLIM DE MOURA	SINAPI	2025/09 SEM DESONERAÇÃO	118,72%	72,48%	
			Composições Próprias	PRÓPRIA	0,00%	0,00%	

ITEM	CÓDIGO	DESCRIÇÃO	UNID	QUANTIDADE DO SERVIÇO	COEFICIENTE DO INSUMO	QUANTIDADE TOTAL
7.24	5213464	Placa de advertência em aço, lado de 0,60 m - película retrorrefletiva tipo I + SI - fornecimento e implantação	un	4,00	0,23333	0,93333
7.25	5213863	Suporte metálico galvanizado para placa de advertência ou regulamentação - lado ou diâmetro de 0,60 m - fornecimento e implantação	un	4,00	0,17073	0,68293
TOTAL:						9,29350

[Equipamento]	E9687	Caminhão carroceria com capacidade de 5 t - 120 kW (PRODUTIVO)	CHP			
3.32	5213464	Placa de advertência em aço, lado de 0,60 m - película retrorrefletiva tipo I + SI - fornecimento e implantação	un	6,00	0,10000	0,60000
3.33	5213863	Suporte metálico galvanizado para placa de advertência ou regulamentação - lado ou diâmetro de 0,60 m - fornecimento e implantação	un	6,00	0,07317	0,43902
4.22	5213464	Placa de advertência em aço, lado de 0,60 m - película retrorrefletiva tipo I + SI - fornecimento e implantação	un	4,00	0,10000	0,40000
4.23	5213863	Suporte metálico galvanizado para placa de advertência ou regulamentação - lado ou diâmetro de 0,60 m - fornecimento e implantação	un	4,00	0,07317	0,29268
5.24	5213464	Placa de advertência em aço, lado de 0,60 m - película retrorrefletiva tipo I + SI - fornecimento e implantação	un	4,00	0,10000	0,40000
5.25	5213863	Suporte metálico galvanizado para placa de advertência ou regulamentação - lado ou diâmetro de 0,60 m - fornecimento e implantação	un	4,00	0,07317	0,29268
6.24	5213464	Placa de advertência em aço, lado de 0,60 m - película retrorrefletiva tipo I + SI - fornecimento e implantação	un	4,00	0,10000	0,40000
6.25	5213863	Suporte metálico galvanizado para placa de advertência ou regulamentação - lado ou diâmetro de 0,60 m - fornecimento e implantação	un	5,00	0,07317	0,36585
6.27	5213456	Placa de regulamentação em fibra, R1 lado 0,248 m - película retrorrefletiva tipo I + SI - fornecimento e implantação	un	1,00	0,10000	0,10000
7.24	5213464	Placa de advertência em aço, lado de 0,60 m - película retrorrefletiva tipo I + SI - fornecimento e implantação	un	4,00	0,10000	0,40000
7.25	5213863	Suporte metálico galvanizado para placa de advertência ou regulamentação - lado ou diâmetro de 0,60 m - fornecimento e implantação	un	4,00	0,07317	0,29268
TOTAL:						3,98293

[Equipamento]	E9686	Caminhão guindauto com capacidade de elevação de 6,2 t e carroceria de 7 t - 136 kW (PRODUTIVO)	CHP			
3.32	5213464	Placa de advertência em aço, lado de 0,60 m - película retrorrefletiva tipo I + SI - fornecimento e implantação	un	6,00	0,00020	0,00119
4.22	5213464	Placa de advertência em aço, lado de 0,60 m - película retrorrefletiva tipo I + SI - fornecimento e implantação	un	4,00	0,00020	0,00079
5.24	5213464	Placa de advertência em aço, lado de 0,60 m - película retrorrefletiva tipo I + SI - fornecimento e implantação	un	4,00	0,00020	0,00079
6.24	5213464	Placa de advertência em aço, lado de 0,60 m - película retrorrefletiva tipo I + SI - fornecimento e implantação	un	4,00	0,00020	0,00079
7.24	5213464	Placa de advertência em aço, lado de 0,60 m - película retrorrefletiva tipo I + SI - fornecimento e implantação	un	4,00	0,00020	0,00079
					TOTAL:	0,00437

[Equipamento]	E9146	Caminhão silo com capacidade de 30 m³ - 368 kW (PRODUTIVO)	CHP			
3.25	4011463	Concreto asfáltico - faixa C-12,5 - areia e brita comerciais	t	220,80	0,00041	0,09159
4.15	4011463	Concreto asfáltico - faixa C-12,5 - areia e brita comerciais	t	200,64	0,00041	0,08323
5.17	4011463	Concreto asfáltico - faixa C-12,5 - areia e brita comerciais	t	204,48	0,00041	0,08482
6.17	4011463	Concreto asfáltico - faixa C-12,5 - areia e brita comerciais	t	206,40	0,00041	0,08562
7.17	4011463	Concreto asfáltico - faixa C-12,5 - areia e brita comerciais	t	204,48	0,00041	0,08482
					TOTAL:	0,43007

[Equipamento]	E9509	Caminhão tanque distribuidor de asfalto com capacidade de 6.000 l - 7 kW/136 kW (PRODUTIVO)	CHP			
3.23	4011352	Imprimação com emulsão asfáltica	m²	2.300,00	0,00096	2,21482
3.24	4011353	Pintura de ligação	m²	2.300,00	0,00067	1,53333
4.13	4011352	Imprimação com emulsão asfáltica	m²	2.090,00	0,00096	2,01260
4.14	4011353	Pintura de ligação	m²	2.090,00	0,00067	1,39333
5.15	4011352	Imprimação com emulsão asfáltica	m²	2.130,00	0,00096	2,05111
5.16	4011353	Pintura de ligação	m²	2.130,00	0,00067	1,42000
6.15	4011352	Imprimação com emulsão asfáltica	m²	2.150,00	0,00096	2,07037
6.16	4011353	Pintura de ligação	m²	2.150,00	0,00067	1,43333
7.15	4011352	Imprimação com emulsão asfáltica	m²	2.130,00	0,00096	2,05111
7.16	4011353	Pintura de ligação	m²	2.130,00	0,00067	1,42000

<div>  </div>	DETALHAMENTO DOS QUANTITATIVOS				
	OBRA:	REVITALIZAÇÃO DA RUA JAMARI	DATA : 28/07/2025		BDI : 23,38%
	DESCRIÇÃO:	REVITALIZAÇÃO DA RUA JAMARI - TRECHO; AVENIDA 25 DE AGOSTO A AVENIDA SÃO PAULO	FONTE	VERSÃO	HORA
	LOCAL:	MUNICÍPIO DE ROLIM DE MOURA	SICRO NOVO	2025/07	-
	CLIENTE:	PREFEITURA MUNICIPAL DE ROLIM DE MOURA	SINAPI	2025/09 SEM DESONERAÇÃO	118,72%
			Composições Próprias	PRÓPRIA	0,00%
					72,48%
					0,00%

ITEM	CÓDIGO	DESCRIÇÃO	UNID	QUANTIDADE DO SERVIÇO	COEFICIENTE DO INSUMO	QUANTIDADE TOTAL
------	--------	-----------	------	-----------------------	-----------------------	------------------

TOTAL: 17,60002

[Equipamento]	00037758	CAMINHAO TRUCADO, PESO BRUTO TOTAL 23000 KG, CARGA UTIL MAXIMA 15285 KG, DISTANCIA ENTRE EIXOS 4,80 M, POTENCIA 326 CV (INCLUI CABINE E CHASSI, NAO INCLUI CARROCERIA)	UN
-----------------	----------	--	----

3.7	93369	REATERRO MECANIZADO DE VALA COM ESCAVADEIRA HIDRÁULICA (CAPACIDADE DA CAÇAMBA: 0,8 M³/POTÊNCIA: 111 HP), LARGURA 1,5 A 2,5 M, PROFUNDIDADE 1,5 A 3,0 M, COM SOLO (SEM SUBSTITUIÇÃO) DE 1ª CATEGORIA, COM COMPACTADOR DE SOLOS DE PERCUSSÃO. AF_08/2023	M3	131,62	0,00000067	0,00008842
3.8	94316	ATERRO MECANIZADO DE VALA COM RETROESCAVADEIRA (CAPACIDADE DA CAÇAMBA DA RETRO: 0,26 M³ / POTÊNCIA: 88 HP), LARGURA ATÉ 1,5 M, PROFUNDIDADE ATÉ 1,5 M, COM SOLO ARGILLO-ARENOSO. AF_08/2023	M3	46,16	0,00000067	0,00003101
4.5	93369	REATERRO MECANIZADO DE VALA COM ESCAVADEIRA HIDRÁULICA (CAPACIDADE DA CAÇAMBA: 0,8 M³/POTÊNCIA: 111 HP), LARGURA 1,5 A 2,5 M, PROFUNDIDADE 1,5 A 3,0 M, COM SOLO (SEM SUBSTITUIÇÃO) DE 1ª CATEGORIA, COM COMPACTADOR DE SOLOS DE PERCUSSÃO. AF_08/2023	M3	93,20	0,00000067	0,00006261
4.6	94316	ATERRO MECANIZADO DE VALA COM RETROESCAVADEIRA (CAPACIDADE DA CAÇAMBA DA RETRO: 0,26 M³ / POTÊNCIA: 88 HP), LARGURA ATÉ 1,5 M, PROFUNDIDADE ATÉ 1,5 M, COM SOLO ARGILLO-ARENOSO. AF_08/2023	M3	41,30	0,00000067	0,00002775
5.7	93369	REATERRO MECANIZADO DE VALA COM ESCAVADEIRA HIDRÁULICA (CAPACIDADE DA CAÇAMBA: 0,8 M³/POTÊNCIA: 111 HP), LARGURA 1,5 A 2,5 M, PROFUNDIDADE 1,5 A 3,0 M, COM SOLO (SEM SUBSTITUIÇÃO) DE 1ª CATEGORIA, COM COMPACTADOR DE SOLOS DE PERCUSSÃO. AF_08/2023	M3	111,57	0,00000067	0,00007495
5.8	94316	ATERRO MECANIZADO DE VALA COM RETROESCAVADEIRA (CAPACIDADE DA CAÇAMBA DA RETRO: 0,26 M³ / POTÊNCIA: 88 HP), LARGURA ATÉ 1,5 M, PROFUNDIDADE ATÉ 1,5 M, COM SOLO ARGILLO-ARENOSO. AF_08/2023	M3	43,32	0,00000067	0,00002910
6.6	93369	REATERRO MECANIZADO DE VALA COM ESCAVADEIRA HIDRÁULICA (CAPACIDADE DA CAÇAMBA: 0,8 M³/POTÊNCIA: 111 HP), LARGURA 1,5 A 2,5 M, PROFUNDIDADE 1,5 A 3,0 M, COM SOLO (SEM SUBSTITUIÇÃO) DE 1ª CATEGORIA, COM COMPACTADOR DE SOLOS DE PERCUSSÃO. AF_08/2023	M3	104,93	0,00000067	0,00007049
6.7	94316	ATERRO MECANIZADO DE VALA COM RETROESCAVADEIRA (CAPACIDADE DA CAÇAMBA DA RETRO: 0,26 M³ / POTÊNCIA: 88 HP), LARGURA ATÉ 1,5 M, PROFUNDIDADE ATÉ 1,5 M, COM SOLO ARGILLO-ARENOSO. AF_08/2023	M3	61,03	0,00000067	0,00004100
7.7	93369	REATERRO MECANIZADO DE VALA COM ESCAVADEIRA HIDRÁULICA (CAPACIDADE DA CAÇAMBA: 0,8 M³/POTÊNCIA: 111 HP), LARGURA 1,5 A 2,5 M, PROFUNDIDADE 1,5 A 3,0 M, COM SOLO (SEM SUBSTITUIÇÃO) DE 1ª CATEGORIA, COM COMPACTADOR DE SOLOS DE PERCUSSÃO. AF_08/2023	M3	131,87	0,00000067	0,00008859
7.8	94316	ATERRO MECANIZADO DE VALA COM RETROESCAVADEIRA (CAPACIDADE DA CAÇAMBA DA RETRO: 0,26 M³ / POTÊNCIA: 88 HP), LARGURA ATÉ 1,5 M, PROFUNDIDADE ATÉ 1,5 M, COM SOLO ARGILLO-ARENOSO. AF_08/2023	M3	42,57	0,00000067	0,00002860
					TOTAL:	0,00054254

[Material]	00038600	CANALETA DE CONCRETO ESTRUTURAL 14 X 19 X 39 CM, FBK 14 MPA (NBR 6136)	UN
--------------	----------	--	----

3.11	COMP-VL-RJ-001	BOCA DE LOBO P/ TUBO DN: 600 MM COM ENTRADA D'ÁGUA	UN	2,00	8,15100000	16,30200000
4.9	COMP-VL-RJ-001	BOCA DE LOBO P/ TUBO DN: 600 MM COM ENTRADA D'ÁGUA	UN	4,00	8,15100000	32,60400000
5.11	COMP-VL-RJ-001	BOCA DE LOBO P/ TUBO DN: 600 MM COM ENTRADA D'ÁGUA	UN	4,00	8,15100000	32,60400000
6.10	COMP-VL-RJ-001	BOCA DE LOBO P/ TUBO DN: 600 MM COM ENTRADA D'ÁGUA	UN	4,00	8,15100000	32,60400000
6.11	COMP-49620117	CAIXA DE LIGAÇÃO E PASSAGEM C/ ENTRADA D'ÁGUA DN: 600/800 MM	UN	1,00	8,15100000	8,15100000
7.11	COMP-VL-RJ-001	BOCA DE LOBO P/ TUBO DN: 600 MM COM ENTRADA D'ÁGUA	UN	4,00	8,15100000	32,60400000
					TOTAL:	154,86900000

[Mão de Obra]	00006117	CARPINTEIRO AUXILIAR (HORISTA)	H
-----------------	----------	--------------------------------	---

1.2	CPVL - 001	ALMOXARIFADO PROVISÓRIO EM MADEIRA	UN	1,00	4,19335363	4,19335363
3.11	COMP-VL-RJ-001	BOCA DE LOBO P/ TUBO DN: 600 MM COM ENTRADA D'ÁGUA	UN	2,00	1,34435405	2,68870810
3.15	92265	FABRICAÇÃO DE FÔRMA PARA VIGAS, EM CHAPA DE MADEIRA COMPENSADA RESINADA, E = 17 MM. AF_09/2020	M2	4,80	0,20498152	0,98391130
4.9	COMP-VL-RJ-001	BOCA DE LOBO P/ TUBO DN: 600 MM COM ENTRADA D'ÁGUA	UN	4,00	1,34435405	5,37741619
5.11	COMP-VL-RJ-001	BOCA DE LOBO P/ TUBO DN: 600 MM COM ENTRADA D'ÁGUA	UN	4,00	1,34435405	5,37741619
6.10	COMP-VL-RJ-001	BOCA DE LOBO P/ TUBO DN: 600 MM COM ENTRADA D'ÁGUA	UN	4,00	1,34435405	5,37741619
6.11	COMP-49620117	CAIXA DE LIGAÇÃO E PASSAGEM C/ ENTRADA D'ÁGUA DN: 600/800 MM	UN	1,00	1,48439093	1,48439093
7.11	COMP-VL-RJ-001	BOCA DE LOBO P/ TUBO DN: 600 MM COM ENTRADA D'ÁGUA	UN	4,00	1,34435405	5,37741619
					TOTAL:	30,86002872

	DETALHAMENTO DOS QUANTITATIVOS							
	OBRA:	REVITALIZAÇÃO DA RUA JAMARI	DATA : 28/07/2025		BDI : 23,38%			
	DESCRIÇÃO:	REVITALIZAÇÃO DA RUA JAMARI - TRECHO; AVENIDA 25 DE AGOSTO A AVENIDA SÃO PAULO	FONTE	VERSÃO	HORA	MES		
	LOCAL:	MUNICÍPIO DE ROLIM DE MOURA	SICRO NOVO	2025/07	-	-		
	CLIENTE:	PREFEITURA MUNICIPAL DE ROLIM DE MOURA	SINAPI	2025/09 SEM DESONERAÇÃO	118,72%	72,48%		
			Composições Próprias	PRÓPRIA	0,00%	0,00%		

ITEM	CÓDIGO	DESCRIÇÃO	UNID	QUANTIDADE DO SERVIÇO	COEFICIENTE DO INSUMO	QUANTIDADE TOTAL
[Mão de Obra]	00001213	CARPINTEIRO DE FORMAS PARA CONCRETO (HORISTA)	H			
1.1	103689	FORNECIMENTO E INSTALAÇÃO DE PLACA DE OBRA COM CHAPA GALVANIZADA E ESTRUTURA DE MADEIRA. AF_03/2022_PS	M2	6,48	0,37720327	2,44427716
1.2	CPVL - 001	ALMOXARIFADO PROVISÓRIO EM MADEIRA	UN	1,00	5,85213519	5,85213519
3.11	COMP-VL-RJ-001	BOCA DE LOBO P/ TUBO DN: 600 MM COM ENTRADA D'ÁGUA	UN	2,00	3,28952808	6,57905616
3.15	92265	FABRICAÇÃO DE FÔRMA PARA VIGAS, EM CHAPA DE MADEIRA COMPENSADA RESINADA, E = 17 MM. AF_09/2020	M2	4,80	0,92151294	4,42326211
3.30	94991	EXECUÇÃO DE PASSEIO (CALÇADA) OU PISO DE CONCRETO COM CONCRETO MOLDADO IN LOCO, USINADO C20, ACABAMENTO CONVENCIONAL, NÃO ARMADO. AF_08/2022	M3	35,82	1,64557327	58,94443460
4.9	COMP-VL-RJ-001	BOCA DE LOBO P/ TUBO DN: 600 MM COM ENTRADA D'ÁGUA	UN	4,00	3,28952808	13,15811232
4.20	94991	EXECUÇÃO DE PASSEIO (CALÇADA) OU PISO DE CONCRETO COM CONCRETO MOLDADO IN LOCO, USINADO C20, ACABAMENTO CONVENCIONAL, NÃO ARMADO. AF_08/2022	M3	31,98	1,64557327	52,62543324
5.11	COMP-VL-RJ-001	BOCA DE LOBO P/ TUBO DN: 600 MM COM ENTRADA D'ÁGUA	UN	4,00	3,28952808	13,15811232
5.22	94991	EXECUÇÃO DE PASSEIO (CALÇADA) OU PISO DE CONCRETO COM CONCRETO MOLDADO IN LOCO, USINADO C20, ACABAMENTO CONVENCIONAL, NÃO ARMADO. AF_08/2022	M3	33,22	1,64557327	54,66594410
6.10	COMP-VL-RJ-001	BOCA DE LOBO P/ TUBO DN: 600 MM COM ENTRADA D'ÁGUA	UN	4,00	3,28952808	13,15811232
6.11	COMP-49620117	CAIXA DE LIGAÇÃO E PASSAGEM C/ ENTRADA D'ÁGUA DN: 600/800 MM	UN	1,00	3,63218726	3,63218726
6.22	94991	EXECUÇÃO DE PASSEIO (CALÇADA) OU PISO DE CONCRETO COM CONCRETO MOLDADO IN LOCO, USINADO C20, ACABAMENTO CONVENCIONAL, NÃO ARMADO. AF_08/2022	M3	32,34	1,64557327	53,21783962
7.11	COMP-VL-RJ-001	BOCA DE LOBO P/ TUBO DN: 600 MM COM ENTRADA D'ÁGUA	UN	4,00	3,28952808	13,15811232
7.22	94991	EXECUÇÃO DE PASSEIO (CALÇADA) OU PISO DE CONCRETO COM CONCRETO MOLDADO IN LOCO, USINADO C20, ACABAMENTO CONVENCIONAL, NÃO ARMADO. AF_08/2022	M3	32,62	1,64557327	53,67860013
TOTAL:						348,69561885

[Equipamento]	E9584	Carregadeira de pneus com capacidade de 1,72 m³ - 113 kW (IMPRODUTIVO)	CHI			
3.25	4011463	Concreto asfáltico - faixa C-12,5 - areia e brita comerciais	t	220,80	0,00141	0,31036
3.27	2003947	Meio-fio de concreto - MFC 05 moldado no local com extrusora e concreto usinado - areia e brita comerciais	m	215,40	0,00089	0,19069
3.28	2003943	Meio-fio de concreto - MFC 03 moldado no local com extrusora e concreto usinado - areia e brita comerciais	m	212,50	0,00111	0,23657
4.15	4011463	Concreto asfáltico - faixa C-12,5 - areia e brita comerciais	t	200,64	0,00141	0,28202
4.17	2003947	Meio-fio de concreto - MFC 05 moldado no local com extrusora e concreto usinado - areia e brita comerciais	m	213,43	0,00089	0,18895
4.18	2003943	Meio-fio de concreto - MFC 03 moldado no local com extrusora e concreto usinado - areia e brita comerciais	m	201,27	0,00111	0,22406
5.17	4011463	Concreto asfáltico - faixa C-12,5 - areia e brita comerciais	t	204,48	0,00141	0,28742
5.19	2003947	Meio-fio de concreto - MFC 05 moldado no local com extrusora e concreto usinado - areia e brita comerciais	m	211,47	0,00089	0,18721
5.20	2003943	Meio-fio de concreto - MFC 03 moldado no local com extrusora e concreto usinado - areia e brita comerciais	m	233,86	0,00111	0,26035
6.17	4011463	Concreto asfáltico - faixa C-12,5 - areia e brita comerciais	t	206,40	0,00141	0,29012
6.19	2003947	Meio-fio de concreto - MFC 05 moldado no local com extrusora e concreto usinado - areia e brita comerciais	m	277,30	0,00089	0,24549
6.20	2003943	Meio-fio de concreto - MFC 03 moldado no local com extrusora e concreto usinado - areia e brita comerciais	m	240,60	0,00111	0,26785
7.17	4011463	Concreto asfáltico - faixa C-12,5 - areia e brita comerciais	t	204,48	0,00141	0,28742
7.19	2003947	Meio-fio de concreto - MFC 05 moldado no local com extrusora e concreto usinado - areia e brita comerciais	m	191,70	0,00089	0,16971
7.20	2003943	Meio-fio de concreto - MFC 03 moldado no local com extrusora e concreto usinado - areia e brita comerciais	m	189,50	0,00111	0,21096
TOTAL:						3,63920

[Equipamento]	E9584	Carregadeira de pneus com capacidade de 1,72 m³ - 113 kW (PRODUTIVO)	CHP			
3.2	1619006	Demolição mecânica de concreto simples com escavadeira hidráulica	m³	25,88	0,01284	0,33235
3.25	4011463	Concreto asfáltico - faixa C-12,5 - areia e brita comerciais	t	220,80	0,00863	1,90651
3.27	2003947	Meio-fio de concreto - MFC 05 moldado no local com extrusora e concreto usinado - areia e brita comerciais	m	215,40	0,00046	0,09824
3.28	2003943	Meio-fio de concreto - MFC 03 moldado no local com extrusora e concreto usinado - areia e brita comerciais	m	212,50	0,00057	0,12187
4.2	1619006	Demolição mecânica de concreto simples com escavadeira hidráulica	m³	26,35	0,01284	0,33838


	DETALHAMENTO DOS QUANTITATIVOS							
	OBRA:	REVITALIZAÇÃO DA RUA JAMARI	DATA : 28/07/2025				BDI : 23,38%	
	DESCRIÇÃO:	REVITALIZAÇÃO DA RUA JAMARI - TRECHO; AVENIDA 25 DE AGOSTO A AVENIDA SÃO PAULO	FONTE	VERSÃO	HORA	MES		
	LOCAL:	MUNICÍPIO DE ROLIM DE MOURA	SICRO NOVO	2025/07	-	-		
	CLIENTE:	PREFEITURA MUNICIPAL DE ROLIM DE MOURA	SINAPI	2025/09 SEM DESONERAÇÃO	118,72%	72,48%		
			Composições Próprias	PRÓPRIA	0,00%	0,00%		

ITEM	CÓDIGO	DESCRIÇÃO	UNID	QUANTIDADE DO SERVIÇO	COEFICIENTE DO INSUMO	QUANTIDADE TOTAL
4.15	4011463	Concreto asfáltico - faixa C-12,5 - areia e brita comerciais	t	200,64	0,00863	1,73243
4.17	2003947	Meio-fio de concreto - MFC 05 moldado no local com extrusora e concreto usinado - areia e brita comerciais	m	213,43	0,00046	0,09734
4.18	2003943	Meio-fio de concreto - MFC 03 moldado no local com extrusora e concreto usinado - areia e brita comerciais	m	201,27	0,00057	0,11543
5.2	1619006	Demolição mecânica de concreto simples com escavadeira hidráulica	m³	10,46	0,01284	0,13433
5.17	4011463	Concreto asfáltico - faixa C-12,5 - areia e brita comerciais	t	204,48	0,00863	1,76559
5.19	2003947	Meio-fio de concreto - MFC 05 moldado no local com extrusora e concreto usinado - areia e brita comerciais	m	211,47	0,00046	0,09644
5.20	2003943	Meio-fio de concreto - MFC 03 moldado no local com extrusora e concreto usinado - areia e brita comerciais	m	233,86	0,00057	0,13412
6.2	1619006	Demolição mecânica de concreto simples com escavadeira hidráulica	m³	20,53	0,01284	0,26364
6.17	4011463	Concreto asfáltico - faixa C-12,5 - areia e brita comerciais	t	206,40	0,00863	1,78217
6.19	2003947	Meio-fio de concreto - MFC 05 moldado no local com extrusora e concreto usinado - areia e brita comerciais	m	277,30	0,00046	0,12647
6.20	2003943	Meio-fio de concreto - MFC 03 moldado no local com extrusora e concreto usinado - areia e brita comerciais	m	240,60	0,00057	0,13798
7.2	1619006	Demolição mecânica de concreto simples com escavadeira hidráulica	m³	83,39	0,01284	1,07088
7.17	4011463	Concreto asfáltico - faixa C-12,5 - areia e brita comerciais	t	204,48	0,00863	1,76559
7.19	2003947	Meio-fio de concreto - MFC 05 moldado no local com extrusora e concreto usinado - areia e brita comerciais	m	191,70	0,00046	0,08743
7.20	2003943	Meio-fio de concreto - MFC 03 moldado no local com extrusora e concreto usinado - areia e brita comerciais	m	189,50	0,00057	0,10868
TOTAL:						12,21584


[Equipamento]	00037762	CAVALO MECANICO TRACAO 4X2, PESO BRUTO TOTAL 16000 KG, CAPACIDADE MAXIMA DE TRACAO *36000* KG, DISTANCIA ENTRE EIXOS *3,56* M, POTENCIA *286* CV (INCLUI CABINE E CHASSI, NAO INCLUI SEMIRREBOQUE)	UN
-----------------	----------	--	----

3.26	95879	TRANSPORTE COM CAMINHÃO BASCULANTE DE 14 M³, EM VIA URBANA PAVIMENTADA, DMT ATÉ 30 KM (UNIDADE: TXKM). AF_07/2020	TXKM	3.864,00	0,00000056	0,00218161
3.36	100983	CARGA, MANOBRA E DESCARGA DE ENTULHO EM CAMINHÃO BASCULANTE 14 M³ - CARGA COM ESCAVADEIRA HIDRÁULICA (CAÇAMBA DE 0,80 M³ / 111 HP) E DESCARGA LIVRE (UNIDADE: M3). AF_07/2020	M3	255,52	0,00000259	0,00066220
3.37	95876	TRANSPORTE COM CAMINHÃO BASCULANTE DE 14 M³, EM VIA URBANA PAVIMENTADA, DMT ATÉ 30 KM (UNIDADE: M3XKM). AF_07/2020	M3XKM	2.171,92	0,00000083	0,00180786
4.16	95879	TRANSPORTE COM CAMINHÃO BASCULANTE DE 14 M³, EM VIA URBANA PAVIMENTADA, DMT ATÉ 30 KM (UNIDADE: TXKM). AF_07/2020	TXKM	3.511,20	0,00000056	0,00198242
4.26	100983	CARGA, MANOBRA E DESCARGA DE ENTULHO EM CAMINHÃO BASCULANTE 14 M³ - CARGA COM ESCAVADEIRA HIDRÁULICA (CAÇAMBA DE 0,80 M³ / 111 HP) E DESCARGA LIVRE (UNIDADE: M3). AF_07/2020	M3	132,56	0,00000259	0,00034354
4.27	95876	TRANSPORTE COM CAMINHÃO BASCULANTE DE 14 M³, EM VIA URBANA PAVIMENTADA, DMT ATÉ 30 KM (UNIDADE: M3XKM). AF_07/2020	M3XKM	1.126,76	0,00000083	0,00093789
5.18	95879	TRANSPORTE COM CAMINHÃO BASCULANTE DE 14 M³, EM VIA URBANA PAVIMENTADA, DMT ATÉ 30 KM (UNIDADE: TXKM). AF_07/2020	TXKM	3.578,40	0,00000056	0,00202036
5.28	100983	CARGA, MANOBRA E DESCARGA DE ENTULHO EM CAMINHÃO BASCULANTE 14 M³ - CARGA COM ESCAVADEIRA HIDRÁULICA (CAÇAMBA DE 0,80 M³ / 111 HP) E DESCARGA LIVRE (UNIDADE: M3). AF_07/2020	M3	150,75	0,00000259	0,00039068
5.29	95876	TRANSPORTE COM CAMINHÃO BASCULANTE DE 14 M³, EM VIA URBANA PAVIMENTADA, DMT ATÉ 30 KM (UNIDADE: M3XKM). AF_07/2020	M3XKM	1.281,38	0,00000083	0,00106660
6.18	95879	TRANSPORTE COM CAMINHÃO BASCULANTE DE 14 M³, EM VIA URBANA PAVIMENTADA, DMT ATÉ 30 KM (UNIDADE: TXKM). AF_07/2020	TXKM	3.612,00	0,00000056	0,00203934
6.29	100983	CARGA, MANOBRA E DESCARGA DE ENTULHO EM CAMINHÃO BASCULANTE 14 M³ - CARGA COM ESCAVADEIRA HIDRÁULICA (CAÇAMBA DE 0,80 M³ / 111 HP) E DESCARGA LIVRE (UNIDADE: M3). AF_07/2020	M3	144,51	0,00000259	0,00037451
6.30	95876	TRANSPORTE COM CAMINHÃO BASCULANTE DE 14 M³, EM VIA URBANA PAVIMENTADA, DMT ATÉ 30 KM (UNIDADE: M3XKM). AF_07/2020	M3XKM	1.228,34	0,00000083	0,00102245
7.18	95879	TRANSPORTE COM CAMINHÃO BASCULANTE DE 14 M³, EM VIA URBANA PAVIMENTADA, DMT ATÉ 30 KM (UNIDADE: TXKM). AF_07/2020	TXKM	3.578,40	0,00000056	0,00202036
7.28	100983	CARGA, MANOBRA E DESCARGA DE ENTULHO EM CAMINHÃO BASCULANTE 14 M³ - CARGA COM ESCAVADEIRA HIDRÁULICA (CAÇAMBA DE 0,80 M³ / 111 HP) E DESCARGA LIVRE (UNIDADE: M3). AF_07/2020	M3	219,14	0,00000259	0,00056792
7.29	95876	TRANSPORTE COM CAMINHÃO BASCULANTE DE 14 M³, EM VIA URBANA PAVIMENTADA, DMT ATÉ 30 KM (UNIDADE: M3XKM). AF_07/2020	M3XKM	1.862,69	0,00000083	0,00155047
TOTAL:						0,01896821

[Equipamento]	E9599	Central de concreto com capacidade de 30 m³/h - dosadora RS (PRODUTIVO)	CHP			
3.27	2003947	Meio-fio de concreto - MFC 05 moldado no local com extrusora e concreto usinado - areia e brita comerciais	m	215,40	0,00134	0,28893
3.28	2003943	Meio-fio de concreto - MFC 03 moldado no local com extrusora e concreto usinado - areia e brita comerciais	m	212,50	0,00169	0,35843
4.17	2003947	Meio-fio de concreto - MFC 05 moldado no local com extrusora e concreto usinado - areia e brita comerciais	m	213,43	0,00134	0,28629

	DETALHAMENTO DOS QUANTITATIVOS							
	OBRA:	REVITALIZAÇÃO DA RUA JAMARI			DATA : 28/07/2025		BDI : 23,38%	
	DESCRIÇÃO:	REVITALIZAÇÃO DA RUA JAMARI - TRECHO; AVENIDA 25 DE AGOSTO A AVENIDA SÃO PAULO			FORTE	VERSÃO	HORA	MES
	LOCAL:	MUNICÍPIO DE ROLIM DE MOURA			SICRO NOVO	2025/07	-	-
	CLIENTE:	PREFEITURA MUNICIPAL DE ROLIM DE MOURA			SINAPI	2025/09 SEM DESONERAÇÃO	118,72%	72,48%
					Composições Próprias	PRÓPRIA	0,00%	0,00%

ITEM	CÓDIGO	DESCRIÇÃO	UNID	QUANTIDADE DO SERVIÇO	COEFICIENTE DO INSUMO	QUANTIDADE TOTAL
4.18	2003943	Meio-fio de concreto - MFC 03 moldado no local com extrusora e concreto usinado - areia e brita comerciais	m	201,27	0,00169	0,33949
5.19	2003947	Meio-fio de concreto - MFC 05 moldado no local com extrusora e concreto usinado - areia e brita comerciais	m	211,47	0,00134	0,28366
5.20	2003943	Meio-fio de concreto - MFC 03 moldado no local com extrusora e concreto usinado - areia e brita comerciais	m	233,86	0,00169	0,39446
6.19	2003947	Meio-fio de concreto - MFC 05 moldado no local com extrusora e concreto usinado - areia e brita comerciais	m	277,30	0,00134	0,37196
6.20	2003943	Meio-fio de concreto - MFC 03 moldado no local com extrusora e concreto usinado - areia e brita comerciais	m	240,60	0,00169	0,40583
7.19	2003947	Meio-fio de concreto - MFC 05 moldado no local com extrusora e concreto usinado - areia e brita comerciais	m	191,70	0,00134	0,25714
7.20	2003943	Meio-fio de concreto - MFC 03 moldado no local com extrusora e concreto usinado - areia e brita comerciais	m	189,50	0,00169	0,31964
TOTAL:						3,30583
[Material]	M3230	Chapa de poliéster reforçada com fibra de vidro - E = 2,0 mm	m²			
6.27	5213456	Placa de regulamentação em fibra, R1 lado 0,248 m - película retrorrefletiva tipo I + SI - fornecimento e implantação	un	1,00	0,36004	0,36004
TOTAL:						0,36004
[Material]	M1367	Chapa fina em aço galvanizado	kg			
3.32	5213464	Placa de advertência em aço, lado de 0,60 m - película retrorrefletiva tipo I + SI - fornecimento e implantação	un	6,00	4,23900	25,43400
4.22	5213464	Placa de advertência em aço, lado de 0,60 m - película retrorrefletiva tipo I + SI - fornecimento e implantação	un	4,00	4,23900	16,95600
5.24	5213464	Placa de advertência em aço, lado de 0,60 m - película retrorrefletiva tipo I + SI - fornecimento e implantação	un	4,00	4,23900	16,95600
6.24	5213464	Placa de advertência em aço, lado de 0,60 m - película retrorrefletiva tipo I + SI - fornecimento e implantação	un	4,00	4,23900	16,95600
7.24	5213464	Placa de advertência em aço, lado de 0,60 m - película retrorrefletiva tipo I + SI - fornecimento e implantação	un	4,00	4,23900	16,95600
TOTAL:						93,25800
[Material]	00001345	CHAPA/PAINEL DE MADEIRA COMPENSADA PLASTIFICADA (MADEIRITE PLASTIFICADO) PARA FORMA DE CONCRETO, DE 2200 X 1100 MM, E = *17* MM	M2			
1.2	CPVL - 001	ALMOXARIFADO PROVISÓRIO EM MADEIRA	UN	1,00	32,00000000	32,00000000
TOTAL:						32,00000000
[Material]	00001358	CHAPA/PAINEL DE MADEIRA COMPENSADA RESINADA (MADEIRITE RESINADO ROSA) PARA FORMA DE CONCRETO, DE 2200 X 1100 MM, E = 17 MM	M2			
3.15	92265	FABRICAÇÃO DE FÔRMA PARA VIGAS, EM CHAPA DE MADEIRA COMPENSADA RESINADA, E = 17 MM. AF_09/2020	M2	4,80	1,14600000	5,50080000
TOTAL:						5,50080000
[Material]	M1943	Cimento asfáltico de petróleo - CAP 50/70	t			
3.25	4011463	Concreto asfáltico - faixa C-12,5 - areia e brita comerciais	t	220,80	0,05545	12,24336
4.15	4011463	Concreto asfáltico - faixa C-12,5 - areia e brita comerciais	t	200,64	0,05545	11,12549
5.17	4011463	Concreto asfáltico - faixa C-12,5 - areia e brita comerciais	t	204,48	0,05545	11,33842
6.17	4011463	Concreto asfáltico - faixa C-12,5 - areia e brita comerciais	t	206,40	0,05545	11,44488
7.17	4011463	Concreto asfáltico - faixa C-12,5 - areia e brita comerciais	t	204,48	0,05545	11,33842
TOTAL:						57,49056
[Material]	00001379	CIMENTO PORTLAND COMPOSTO CP II-32	KG			
1.2	CPVL - 001	ALMOXARIFADO PROVISÓRIO EM MADEIRA	UN	1,00	312,62442400	312,62442400
3.10	92212	TUBO DE CONCRETO PARA REDES COLETORAS DE ÁGUAS PLUVIAIS, DIÂMETRO DE 600 MM, JUNTA RÍGIDA, INSTALADO EM LOCAL COM BAIXO NÍVEL DE INTERFERÊNCIAS - FORNECIMENTO E ASSENTAMENTO. AF_03/2024	M	127,00	2,26991200	288,27882400
3.11	COMP-VL-RJ-001	BOCA DE LOBO P/ TUBO DN: 600 MM COM ENTRADA D'ÁGUA	UN	2,00	608,00564495	1.216,01128990
3.12	103332	ALVENARIA DE VEDAÇÃO DE BLOCOS CERÂMICOS FURADOS NA HORIZONTAL DE 9X14X19 CM (ESPESSURA 9 CM) E ARGAMASSA DE ASSENTAMENTO COM PREPARO EM BETONEIRA. AF_12/2021	M2	3,60	2,05653000	7,40350800
3.13	87794	EMBOÇO OU MASSA ÚNICA EM ARGAMASSA TRAÇO 1:2:8, PREPARO MANUAL, APLICADA	M2	26,00	5,64083600	146,66173600

	DETALHAMENTO DOS QUANTITATIVOS						
	OBRA:	REVITALIZAÇÃO DA RUA JAMARI	DATA : 28/07/2025		BDI : 23,38%		
	DESCRIÇÃO:	REVITALIZAÇÃO DA RUA JAMARI - TRECHO; AVENIDA 25 DE AGOSTO A AVENIDA SÃO PAULO	FONTE	VERSÃO	HORA	MES	
	LOCAL:	MUNICÍPIO DE ROLIM DE MOURA	SICRO NOVO	2025/07	-	-	
	CLIENTE:	PREFEITURA MUNICIPAL DE ROLIM DE MOURA	SINAPI	2025/09 SEM DESONERAÇÃO	118,72%	72,48%	
			Composições Próprias	PRÓPRIA	0,00%	0,00%	

ITEM	CÓDIGO	DESCRIÇÃO	UNID	QUANTIDADE DO SERVIÇO	COEFICIENTE DO INSUMO	QUANTIDADE TOTAL
3.13	87794	MANUALMENTE EM PANOS CEGOS DE FACHADA (SEM PRESENÇA DE VÃOS), ESPESSURA DE 25 MM. AF_09/2022				
3.14	87690	CONTRAPISO EM ARGAMASSA TRAÇO 1:4 (CIMENTO E AREIA), PREPARO MECÂNICO COM BETONEIRA 400 L, APLICADO EM ÁREAS SECAS SOBRE LAJE, NÃO ADERIDO, ACABAMENTO NÃO REFORÇADO, ESPESSURA 5CM. AF_07/2021	M2	9,58	27,91289500	267,40553410
4.8	92212	TUBO DE CONCRETO PARA REDES COLETORAS DE ÁGUAS PLUVIAIS, DIÂMETRO DE 600 MM, JUNTA RÍGIDA, INSTALADO EM LOCAL COM BAIXO NÍVEL DE INTERFERÊNCIAS - FORNECIMENTO E ASSENTAMENTO. AF_03/2024	M	83,00	2,26991200	188,40269600
4.9	COMP-VL-RJ-001	BOCA DE LOBO P/ TUBO DN: 600 MM COM ENTRADA D'ÁGUA	UN	4,00	608,00564495	2.432,02257980
5.10	92212	TUBO DE CONCRETO PARA REDES COLETORAS DE ÁGUAS PLUVIAIS, DIÂMETRO DE 600 MM, JUNTA RÍGIDA, INSTALADO EM LOCAL COM BAIXO NÍVEL DE INTERFERÊNCIAS - FORNECIMENTO E ASSENTAMENTO. AF_03/2024	M	105,00	2,26991200	238,34076000
5.11	COMP-VL-RJ-001	BOCA DE LOBO P/ TUBO DN: 600 MM COM ENTRADA D'ÁGUA	UN	4,00	608,00564495	2.432,02257980
6.9	92212	TUBO DE CONCRETO PARA REDES COLETORAS DE ÁGUAS PLUVIAIS, DIÂMETRO DE 600 MM, JUNTA RÍGIDA, INSTALADO EM LOCAL COM BAIXO NÍVEL DE INTERFERÊNCIAS - FORNECIMENTO E ASSENTAMENTO. AF_03/2024	M	95,00	2,26991200	215,64164000
6.10	COMP-VL-RJ-001	BOCA DE LOBO P/ TUBO DN: 600 MM COM ENTRADA D'ÁGUA	UN	4,00	608,00564495	2.432,02257980
6.11	COMP-49620117	CAIXA DE LIGAÇÃO E PASSAGEM C/ ENTRADA D'ÁGUA DN: 600/800 MM	UN	1,00	870,56814296	870,56814296
7.10	92212	TUBO DE CONCRETO PARA REDES COLETORAS DE ÁGUAS PLUVIAIS, DIÂMETRO DE 600 MM, JUNTA RÍGIDA, INSTALADO EM LOCAL COM BAIXO NÍVEL DE INTERFERÊNCIAS - FORNECIMENTO E ASSENTAMENTO. AF_03/2024	M	131,00	2,26991200	297,35847200
7.11	COMP-VL-RJ-001	BOCA DE LOBO P/ TUBO DN: 600 MM COM ENTRADA D'ÁGUA	UN	4,00	608,00564495	2.432,02257980
TOTAL:						13.776,78734616

[Material]	M0424	Cimento Portland CP II - 32 - saco	kg			
3.27	2003947	Meio-fio de concreto - MFC 05 moldado no local com extrusora e concreto usinado - areia e brita comerciais	m	215,40	9,17289	1.975,83961
3.28	2003943	Meio-fio de concreto - MFC 03 moldado no local com extrusora e concreto usinado - areia e brita comerciais	m	212,50	11,53477	2.451,13790
3.33	5213863	Suporte metálico galvanizado para placa de advertência ou regulamentação - lado ou diâmetro de 0,60 m - fornecimento e implantação	un	6,00	14,18378	85,10271
4.17	2003947	Meio-fio de concreto - MFC 05 moldado no local com extrusora e concreto usinado - areia e brita comerciais	m	213,43	9,17289	1.957,76902
4.18	2003943	Meio-fio de concreto - MFC 03 moldado no local com extrusora e concreto usinado - areia e brita comerciais	m	201,27	11,53477	2.321,60247
4.23	5213863	Suporte metálico galvanizado para placa de advertência ou regulamentação - lado ou diâmetro de 0,60 m - fornecimento e implantação	un	4,00	14,18378	56,73514
5.19	2003947	Meio-fio de concreto - MFC 05 moldado no local com extrusora e concreto usinado - areia e brita comerciais	m	211,47	9,17289	1.939,79016
5.20	2003943	Meio-fio de concreto - MFC 03 moldado no local com extrusora e concreto usinado - areia e brita comerciais	m	233,86	11,53477	2.697,52052
5.25	5213863	Suporte metálico galvanizado para placa de advertência ou regulamentação - lado ou diâmetro de 0,60 m - fornecimento e implantação	un	4,00	14,18378	56,73514
6.19	2003947	Meio-fio de concreto - MFC 05 moldado no local com extrusora e concreto usinado - areia e brita comerciais	m	277,30	9,17289	2.543,64124
6.20	2003943	Meio-fio de concreto - MFC 03 moldado no local com extrusora e concreto usinado - areia e brita comerciais	m	240,60	11,53477	2.775,26484
6.25	5213863	Suporte metálico galvanizado para placa de advertência ou regulamentação - lado ou diâmetro de 0,60 m - fornecimento e implantação	un	5,00	14,18378	70,91892
7.19	2003947	Meio-fio de concreto - MFC 05 moldado no local com extrusora e concreto usinado - areia e brita comerciais	m	191,70	9,17289	1.758,44221
7.20	2003943	Meio-fio de concreto - MFC 03 moldado no local com extrusora e concreto usinado - areia e brita comerciais	m	189,50	11,53477	2.185,83827
7.25	5213863	Suporte metálico galvanizado para placa de advertência ou regulamentação - lado ou diâmetro de 0,60 m - fornecimento e implantação	un	4,00	14,18378	56,73514
TOTAL:						22.933,07329

[Equipamento]	00013458	COMPACTADOR DE SOLOS DE PERCURSAO (SOQUETE) COM MOTOR A GASOLINA 4 TEMPOS DE 4 HP (4 CV)	UN			
3.7	93369	REATERRO MECANIZADO DE VALA COM ESCAVADEIRA HIDRÁULICA (CAPACIDADE DA CAÇAMBA: 0,8 M³/POTÊNCIA: 111 HP), LARGURA 1,5 A 2,5 M, PROFUNDIDADE 1,5 A 3,0 M, COM SOLO (SEM SUBSTITUIÇÃO) DE 1ª CATEGORIA, COM COMPACTADOR DE SOLOS DE PERCUSSÃO. AF_08/2023	M3	131,62	0,00001681	0,00221311
3.8	94316	ATERRO MECANIZADO DE VALA COM RETROESCAVADEIRA (CAPACIDADE DA CAÇAMBA DA RETRO: 0,26 M³ / POTÊNCIA: 88 HP), LARGURA ATÉ 1,5 M, PROFUNDIDADE ATÉ 1,5 M, COM SOLO ARGILO-ARENOSO. AF_08/2023	M3	46,16	0,00002194	0,00101296
3.9	101623	PREPARO DE FUNDO DE VALA COM LARGURA MENOR QUE 1,5 M, COM CAMADA DE BRITA, LANÇAMENTO MECANIZADO. AF_08/2020	M3	6,35	0,00001414	0,00008982
4.5	93369	REATERRO MECANIZADO DE VALA COM ESCAVADEIRA HIDRÁULICA (CAPACIDADE DA CAÇAMBA: 0,8 M³/POTÊNCIA: 111 HP), LARGURA 1,5 A 2,5 M, PROFUNDIDADE 1,5 A 3,0 M, COM SOLO (SEM SUBSTITUIÇÃO) DE 1ª CATEGORIA, COM COMPACTADOR DE SOLOS DE PERCUSSÃO. AF_08/2023	M3	93,20	0,00001681	0,00156710

	DETALHAMENTO DOS QUANTITATIVOS						
	OBRA:	REVITALIZAÇÃO DA RUA JAMARI	DATA : 28/07/2025		BDI : 23,38%		
	DESCRIÇÃO:	REVITALIZAÇÃO DA RUA JAMARI - TRECHO; AVENIDA 25 DE AGOSTO A AVENIDA SÃO PAULO	FONTE	VERSÃO	HORA	MES	
	LOCAL:	MUNICÍPIO DE ROLIM DE MOURA	SICRO NOVO	2025/07	-	-	
	CLIENTE:	PREFEITURA MUNICIPAL DE ROLIM DE MOURA	SINAPI	2025/09 SEM DESONERAÇÃO	118,72%	72,48%	
			Composições Próprias	PROPRIA	0,00%	0,00%	

ITEM	CÓDIGO	DESCRIÇÃO	UNID	QUANTIDADE DO SERVIÇO	COEFICIENTE DO INSUMO	QUANTIDADE TOTAL
4.6	94316	ATERRO MECANIZADO DE VALA COM RETROESCAVADEIRA (CAPACIDADE DA CAÇAMBA DA RETRO: 0,26 M³ / POTÊNCIA: 88 HP), LARGURA ATÉ 1,5 M, PROFUNDIDADE ATÉ 1,5 M, COM SOLO ARGILLO-ARENOSO. AF_08/2023	M3	41,30	0,00002194	0,00090631
4.7	101623	PREPARO DE FUNDO DE VALA COM LARGURA MENOR QUE 1,5 M, COM CAMADA DE BRITA, LANÇAMENTO MECANIZADO. AF_08/2020	M3	4,15	0,00001414	0,00005870
5.7	93369	REATERRO MECANIZADO DE VALA COM ESCAVADEIRA HIDRÁULICA (CAPACIDADE DA CAÇAMBA: 0,8 M³/POTÊNCIA: 111 HP), LARGURA 1,5 A 2,5 M, PROFUNDIDADE 1,5 A 3,0 M, COM SOLO (SEM SUBSTITUIÇÃO) DE 1ª CATEGORIA, COM COMPACTADOR DE SOLOS DE PERCUSSÃO. AF_08/2023	M3	111,57	0,00001681	0,00187598
5.8	94316	ATERRO MECANIZADO DE VALA COM RETROESCAVADEIRA (CAPACIDADE DA CAÇAMBA DA RETRO: 0,26 M³ / POTÊNCIA: 88 HP), LARGURA ATÉ 1,5 M, PROFUNDIDADE ATÉ 1,5 M, COM SOLO ARGILLO-ARENOSO. AF_08/2023	M3	43,32	0,00002194	0,00095064
5.9	101623	PREPARO DE FUNDO DE VALA COM LARGURA MENOR QUE 1,5 M, COM CAMADA DE BRITA, LANÇAMENTO MECANIZADO. AF_08/2020	M3	5,25	0,00001414	0,00007426
6.6	93369	REATERRO MECANIZADO DE VALA COM ESCAVADEIRA HIDRÁULICA (CAPACIDADE DA CAÇAMBA: 0,8 M³/POTÊNCIA: 111 HP), LARGURA 1,5 A 2,5 M, PROFUNDIDADE 1,5 A 3,0 M, COM SOLO (SEM SUBSTITUIÇÃO) DE 1ª CATEGORIA, COM COMPACTADOR DE SOLOS DE PERCUSSÃO. AF_08/2023	M3	104,93	0,00001681	0,00176433
6.7	94316	ATERRO MECANIZADO DE VALA COM RETROESCAVADEIRA (CAPACIDADE DA CAÇAMBA DA RETRO: 0,26 M³ / POTÊNCIA: 88 HP), LARGURA ATÉ 1,5 M, PROFUNDIDADE ATÉ 1,5 M, COM SOLO ARGILLO-ARENOSO. AF_08/2023	M3	61,03	0,00002194	0,00133928
6.8	101623	PREPARO DE FUNDO DE VALA COM LARGURA MENOR QUE 1,5 M, COM CAMADA DE BRITA, LANÇAMENTO MECANIZADO. AF_08/2020	M3	4,75	0,00001414	0,00006719
7.7	93369	REATERRO MECANIZADO DE VALA COM ESCAVADEIRA HIDRÁULICA (CAPACIDADE DA CAÇAMBA: 0,8 M³/POTÊNCIA: 111 HP), LARGURA 1,5 A 2,5 M, PROFUNDIDADE 1,5 A 3,0 M, COM SOLO (SEM SUBSTITUIÇÃO) DE 1ª CATEGORIA, COM COMPACTADOR DE SOLOS DE PERCUSSÃO. AF_08/2023	M3	131,87	0,00001681	0,00221731
7.8	94316	ATERRO MECANIZADO DE VALA COM RETROESCAVADEIRA (CAPACIDADE DA CAÇAMBA DA RETRO: 0,26 M³ / POTÊNCIA: 88 HP), LARGURA ATÉ 1,5 M, PROFUNDIDADE ATÉ 1,5 M, COM SOLO ARGILLO-ARENOSO. AF_08/2023	M3	42,57	0,00002194	0,00093418
7.9	101623	PREPARO DE FUNDO DE VALA COM LARGURA MENOR QUE 1,5 M, COM CAMADA DE BRITA, LANÇAMENTO MECANIZADO. AF_08/2020	M3	6,55	0,00001414	0,00009265
TOTAL:						0,01516382
[Equipamento]	00013803	COMPRESSOR DE AR REBOCAVEL, VAZAO 89 PCM, PRESSAO EFETIVA DE TRABALHO *102* PSI, MOTOR DIESEL, POTENCIA *20* CV	UN			
3.1	104796	DEMOLIÇÃO DE GUIAS, SARJETAS OU SARJETÕES, DE FORMA MECANIZADA, SEM REAPROVEITAMENTO. AF_09/2023	M	422,80	0,00001633	0,00690613
4.1	104796	DEMOLIÇÃO DE GUIAS, SARJETAS OU SARJETÕES, DE FORMA MECANIZADA, SEM REAPROVEITAMENTO. AF_09/2023	M	401,20	0,00001633	0,00655331
5.1	104796	DEMOLIÇÃO DE GUIAS, SARJETAS OU SARJETÕES, DE FORMA MECANIZADA, SEM REAPROVEITAMENTO. AF_09/2023	M	429,90	0,00001633	0,00702210
6.1	104796	DEMOLIÇÃO DE GUIAS, SARJETAS OU SARJETÕES, DE FORMA MECANIZADA, SEM REAPROVEITAMENTO. AF_09/2023	M	404,90	0,00001633	0,00661374
7.1	104796	DEMOLIÇÃO DE GUIAS, SARJETAS OU SARJETÕES, DE FORMA MECANIZADA, SEM REAPROVEITAMENTO. AF_09/2023	M	377,40	0,00001633	0,00616455
TOTAL:						0,03325982
[Material]	00001524	CONCRETO USINADO BOMBEAVEL, CLASSE DE RESISTENCIA C20, BRITA 0 E 1, SLUMP = 100 +/- 20 MM, COM BOMBEAMENTO (DISPONIBILIZACAO DE BOMBA), SEM O LANCAMENTO (NBR 8953)	M3			
3.19	102736	CONCRETAGEM DE BOCA PARA BUEIRO, FCK = 20 MPA, COM USO DE BOMBA - LANÇAMENTO, ADENSAMENTO E ACABAMENTO. AF_07/2021	M3	0,32	1,10300000	0,35296000
TOTAL:						0,35296000
[Material]	00034492	CONCRETO USINADO BOMBEAVEL, CLASSE DE RESISTENCIA C20, COM BRITA 0 E 1, SLUMP = 100 +/- 20 MM, EXCLUI SERVICO DE BOMBEAMENTO (NBR 8953)	M3			
3.30	94991	EXECUÇÃO DE PASSEIO (CALÇADA) OU PISO DE CONCRETO COM CONCRETO MOLDADO IN LOCO, USINADO C20, ACABAMENTO CONVENCIONAL, NÃO ARMADO. AF_08/2022	M3	35,82	1,23150000	44,11233000
4.20	94991	EXECUÇÃO DE PASSEIO (CALÇADA) OU PISO DE CONCRETO COM CONCRETO MOLDADO IN LOCO, USINADO C20, ACABAMENTO CONVENCIONAL, NÃO ARMADO. AF_08/2022	M3	31,98	1,23150000	39,38337000
5.22	94991	EXECUÇÃO DE PASSEIO (CALÇADA) OU PISO DE CONCRETO COM CONCRETO MOLDADO IN LOCO, USINADO C20, ACABAMENTO CONVENCIONAL, NÃO ARMADO. AF_08/2022	M3	33,22	1,23150000	40,91043000
6.22	94991	EXECUÇÃO DE PASSEIO (CALÇADA) OU PISO DE CONCRETO COM CONCRETO MOLDADO IN LOCO, USINADO C20, ACABAMENTO CONVENCIONAL, NÃO ARMADO. AF_08/2022	M3	32,34	1,23150000	39,82671000
7.22	94991	EXECUÇÃO DE PASSEIO (CALÇADA) OU PISO DE CONCRETO COM CONCRETO MOLDADO IN LOCO, USINADO C20, ACABAMENTO CONVENCIONAL, NÃO ARMADO. AF_08/2022	M3	32,62	1,23150000	40,17153000
TOTAL:						204,40437000
[Material]	M0789	Conjunto para fixação de placas em aço galvanizado composto por barra chata, abraçadeira, parafusos, porcas e arruelas	kg			

	DETALHAMENTO DOS QUANTITATIVOS							
	OBRA:	REVITALIZAÇÃO DA RUA JAMARI			DATA : 28/07/2025		BDI : 23,38%	
	DESCRIÇÃO:	REVITALIZAÇÃO DA RUA JAMARI - TRECHO; AVENIDA 25 DE AGOSTO A AVENIDA SÃO PAULO			FONTE	VERSÃO	HORA	MES
	LOCAL:	MUNICÍPIO DE ROLIM DE MOURA			SICRO NOVO	2025/07	-	-
	CLIENTE:	PREFEITURA MUNICIPAL DE ROLIM DE MOURA			SINAPI	2025/09 SEM DESONERAÇÃO	118,72%	72,48%
					Composições Próprias	PROPRIA	0,00%	0,00%

ITEM	CÓDIGO	DESCRIÇÃO	UNID	QUANTIDADE DO SERVIÇO	COEFICIENTE DO INSUMO	QUANTIDADE TOTAL
3.33	5213863	Suporte metálico galvanizado para placa de advertência ou regulamentação - lado ou diâmetro de 0,60 m - fornecimento e implantação	un	6,00	0,69700	4,18200
4.23	5213863	Suporte metálico galvanizado para placa de advertência ou regulamentação - lado ou diâmetro de 0,60 m - fornecimento e implantação	un	4,00	0,69700	2,78800
5.25	5213863	Suporte metálico galvanizado para placa de advertência ou regulamentação - lado ou diâmetro de 0,60 m - fornecimento e implantação	un	4,00	0,69700	2,78800
6.25	5213863	Suporte metálico galvanizado para placa de advertência ou regulamentação - lado ou diâmetro de 0,60 m - fornecimento e implantação	un	5,00	0,69700	3,48500
7.25	5213863	Suporte metálico galvanizado para placa de advertência ou regulamentação - lado ou diâmetro de 0,60 m - fornecimento e implantação	un	4,00	0,69700	2,78800
TOTAL:						16,03100

[Equipamento]	00011280	CORTADEIRA DE PISO DE CONCRETO E ASFALTO, PARA DISCO PADRAO DE DIAMETRO 350 MM (14") OU 450 MM (18"), MOTOR A GASOLINA, POTENCIA 13 HP, SEM DISCO		UN		
3.3	97636	DEMOLIÇÃO PARCIAL DE PAVIMENTO ASFÁLTICO, DE FORMA MECANIZADA, SEM REAPROVEITAMENTO. AF_09/2023	M2	39,88	0,00001491	0,00059456
4.3	97636	DEMOLIÇÃO PARCIAL DE PAVIMENTO ASFÁLTICO, DE FORMA MECANIZADA, SEM REAPROVEITAMENTO. AF_09/2023	M2	45,19	0,00001491	0,00067373
5.3	97636	DEMOLIÇÃO PARCIAL DE PAVIMENTO ASFÁLTICO, DE FORMA MECANIZADA, SEM REAPROVEITAMENTO. AF_09/2023	M2	59,08	0,00001491	0,00088081
6.3	97636	DEMOLIÇÃO PARCIAL DE PAVIMENTO ASFÁLTICO, DE FORMA MECANIZADA, SEM REAPROVEITAMENTO. AF_09/2023	M2	54,38	0,00001491	0,00081074
7.3	97636	DEMOLIÇÃO PARCIAL DE PAVIMENTO ASFÁLTICO, DE FORMA MECANIZADA, SEM REAPROVEITAMENTO. AF_09/2023	M2	42,93	0,00001491	0,00064003
TOTAL:						0,00359988

[Cotação]	COT-12281804	COT. CAP/70 - SET/25	T			
3.22	COT-12281804	COT. CAP/70 - SET/25	T	5,93	1,00000000	5,93000000
4.12	COT-12281804	COT. CAP/70 - SET/25	T	5,39	1,00000000	5,39000000
5.14	COT-12281804	COT. CAP/70 - SET/25	T	5,49	1,00000000	5,49000000
6.14	COT-12281804	COT. CAP/70 - SET/25	T	5,55	1,00000000	5,55000000
7.14	COT-12281804	COT. CAP/70 - SET/25	T	5,49	1,00000000	5,49000000
TOTAL:						27,85000000

[Cotação]	COT-43369922	COT. CM30 - SET/25	T			
3.21	COT-43369922	COT. CM30 - SET/25	T	2,76	1,00000000	2,76000000
4.11	COT-43369922	COT. CM30 - SET/25	T	2,51	1,00000000	2,51000000
5.13	COT-43369922	COT. CM30 - SET/25	T	2,56	1,00000000	2,56000000
6.13	COT-43369922	COT. CM30 - SET/25	T	2,58	1,00000000	2,58000000
7.13	COT-43369922	COT. CM30 - SET/25	T	2,56	1,00000000	2,56000000
TOTAL:						12,97000000

[Cotação]	COT-89841065	COT. EAI - SET/25	T			
3.20	COT-89841065	COT. EAI - SET/25	T	1,04	1,00000000	1,04000000
4.10	COT-89841065	COT. EAI - SET/25	T	0,94	1,00000000	0,94000000
5.12	COT-89841065	COT. EAI - SET/25	T	0,96	1,00000000	0,96000000
6.12	COT-89841065	COT. EAI - SET/25	T	0,97	1,00000000	0,97000000
7.12	COT-89841065	COT. EAI - SET/25	T	0,96	1,00000000	0,96000000
TOTAL:						4,87000000

[Material]	00002692	DESMOLDANTE PROTETOR PARA FORMAS DE MADEIRA, DE BASE OLEOSA EMULSIONADA EM AGUA		L		
3.11	COMP-VL-RJ-001	BOCA DE LOBO P/ TUBO DN: 600 MM COM ENTRADA D'ÁGUA	UN	2,00	0,04008000	0,08016000
3.30	94991	EXECUÇÃO DE PASSEIO (CALÇADA) OU PISO DE CONCRETO COM CONCRETO MOLDADO IN LOCO, USINADO C20, ACABAMENTO CONVENCIONAL, NÃO ARMADO. AF_08/2022	M3	35,82	0,02130000	0,76296600
4.9	COMP-VL-RJ-001	BOCA DE LOBO P/ TUBO DN: 600 MM COM ENTRADA D'ÁGUA	UN	4,00	0,04008000	0,16032000
4.20	94991	EXECUÇÃO DE PASSEIO (CALÇADA) OU PISO DE CONCRETO COM CONCRETO MOLDADO IN LOCO, USINADO C20, ACABAMENTO CONVENCIONAL, NÃO ARMADO. AF_08/2022	M3	31,98	0,02130000	0,68117400
5.11	COMP-VL-RJ-001	BOCA DE LOBO P/ TUBO DN: 600 MM COM ENTRADA D'ÁGUA	UN	4,00	0,04008000	0,16032000

	DETALHAMENTO DOS QUANTITATIVOS							
	OBRA:	REVITALIZAÇÃO DA RUA JAMARI			DATA : 28/07/2025		BDI : 23,38%	
	DESCRIÇÃO:	REVITALIZAÇÃO DA RUA JAMARI - TRECHO; AVENIDA 25 DE AGOSTO A AVENIDA SÃO PAULO			FONTE	VERSÃO	HORA	MES
	LOCAL:	MUNICÍPIO DE ROLIM DE MOURA			SICRO NOVO	2025/07	-	-
	CLIENTE:	PREFEITURA MUNICIPAL DE ROLIM DE MOURA			SINAPI	2025/09 SEM DESONERAÇÃO	118,72%	72,48%
					Composições Próprias	PRÓPRIA	0,00%	0,00%

ITEM	CÓDIGO	DESCRIÇÃO	UNID	QUANTIDADE DO SERVIÇO	COEFICIENTE DO INSUMO	QUANTIDADE TOTAL
5.22	94991	EXECUÇÃO DE PASSEIO (CALÇADA) OU PISO DE CONCRETO COM CONCRETO MOLDADO IN LOCO, USINADO C20, ACABAMENTO CONVENCIONAL, NÃO ARMADO. AF_08/2022	M3	33,22	0,02130000	0,70758600
6.10	COMP-VL-RJ-001	BOCA DE LOBO P/ TUBO DN: 600 MM COM ENTRADA D'ÁGUA	UN	4,00	0,04008000	0,16032000
6.11	COMP-49620117	CAIXA DE LIGAÇÃO E PASSAGEM C/ ENTRADA D'ÁGUA DN: 600/800 MM	UN	1,00	0,04425500	0,04425500
6.22	94991	EXECUÇÃO DE PASSEIO (CALÇADA) OU PISO DE CONCRETO COM CONCRETO MOLDADO IN LOCO, USINADO C20, ACABAMENTO CONVENCIONAL, NÃO ARMADO. AF_08/2022	M3	32,34	0,02130000	0,68884200
7.11	COMP-VL-RJ-001	BOCA DE LOBO P/ TUBO DN: 600 MM COM ENTRADA D'ÁGUA	UN	4,00	0,04008000	0,16032000
7.22	94991	EXECUÇÃO DE PASSEIO (CALÇADA) OU PISO DE CONCRETO COM CONCRETO MOLDADO IN LOCO, USINADO C20, ACABAMENTO CONVENCIONAL, NÃO ARMADO. AF_08/2022	M3	32,62	0,02130000	0,69480600
TOTAL:						4,30106900

[Material]	00005318	DILUENTE AGUARRAS	L
--------------	----------	-------------------	---

3.35	102512	PINTURA DE EIXO VIÁRIO SOBRE ASFALTO COM TINTA RETRORREFLETIVA A BASE DE RESINA ACRÍLICA COM MICROESFERAS DE VIDRO, E = 10 CM, APLICAÇÃO MECÂNICA COM DEMARCADORA AUTOPROPELIDA. AF_05/2021	M	56,73	0,00200000	0,11346000
4.25	102512	PINTURA DE EIXO VIÁRIO SOBRE ASFALTO COM TINTA RETRORREFLETIVA A BASE DE RESINA ACRÍLICA COM MICROESFERAS DE VIDRO, E = 10 CM, APLICAÇÃO MECÂNICA COM DEMARCADORA AUTOPROPELIDA. AF_05/2021	M	55,34	0,00200000	0,11068000
5.27	102512	PINTURA DE EIXO VIÁRIO SOBRE ASFALTO COM TINTA RETRORREFLETIVA A BASE DE RESINA ACRÍLICA COM MICROESFERAS DE VIDRO, E = 10 CM, APLICAÇÃO MECÂNICA COM DEMARCADORA AUTOPROPELIDA. AF_05/2021	M	55,21	0,00200000	0,11042000
6.28	102512	PINTURA DE EIXO VIÁRIO SOBRE ASFALTO COM TINTA RETRORREFLETIVA A BASE DE RESINA ACRÍLICA COM MICROESFERAS DE VIDRO, E = 10 CM, APLICAÇÃO MECÂNICA COM DEMARCADORA AUTOPROPELIDA. AF_05/2021	M	54,27	0,00200000	0,10854000
7.27	102512	PINTURA DE EIXO VIÁRIO SOBRE ASFALTO COM TINTA RETRORREFLETIVA A BASE DE RESINA ACRÍLICA COM MICROESFERAS DE VIDRO, E = 10 CM, APLICAÇÃO MECÂNICA COM DEMARCADORA AUTOPROPELIDA. AF_05/2021	M	49,71	0,00200000	0,09942000
TOTAL:						0,54252000

[Material]	00005330	DILUENTE EPOXI	L
--------------	----------	----------------	---

3.34	102508	PINTURA DE FAIXA DE PEDESTRE OU ZEBRADA COM TINTA EPÓXI, E = 30 CM, APLICAÇÃO MANUAL. AF_05/2021	M2	41,40	0,06400000	2,64960000
4.24	102508	PINTURA DE FAIXA DE PEDESTRE OU ZEBRADA COM TINTA EPÓXI, E = 30 CM, APLICAÇÃO MANUAL. AF_05/2021	M2	39,60	0,06400000	2,53440000
5.26	102508	PINTURA DE FAIXA DE PEDESTRE OU ZEBRADA COM TINTA EPÓXI, E = 30 CM, APLICAÇÃO MANUAL. AF_05/2021	M2	39,60	0,06400000	2,53440000
6.26	102508	PINTURA DE FAIXA DE PEDESTRE OU ZEBRADA COM TINTA EPÓXI, E = 30 CM, APLICAÇÃO MANUAL. AF_05/2021	M2	39,60	0,06400000	2,53440000
7.26	102508	PINTURA DE FAIXA DE PEDESTRE OU ZEBRADA COM TINTA EPÓXI, E = 30 CM, APLICAÇÃO MANUAL. AF_05/2021	M2	45,65	0,06400000	2,92160000
TOTAL:						13,17440000

[Material]	00013887	DISCO DE CORTE DIAMANTADO SEGMENTADO PARA CONCRETO/ASFALTO, DIÂMETRO DE *350* MM, FURO DE 25,40 MM	UN
--------------	----------	--	----

3.3	97636	DEMOLIÇÃO PARCIAL DE PAVIMENTO ASFÁLTICO, DE FORMA MECANIZADA, SEM REAPROVEITAMENTO. AF_09/2023	M2	39,88	0,00001290	0,00051429
4.3	97636	DEMOLIÇÃO PARCIAL DE PAVIMENTO ASFÁLTICO, DE FORMA MECANIZADA, SEM REAPROVEITAMENTO. AF_09/2023	M2	45,19	0,00001290	0,00058277
5.3	97636	DEMOLIÇÃO PARCIAL DE PAVIMENTO ASFÁLTICO, DE FORMA MECANIZADA, SEM REAPROVEITAMENTO. AF_09/2023	M2	59,08	0,00001290	0,00076190
6.3	97636	DEMOLIÇÃO PARCIAL DE PAVIMENTO ASFÁLTICO, DE FORMA MECANIZADA, SEM REAPROVEITAMENTO. AF_09/2023	M2	54,38	0,00001290	0,00070128
7.3	97636	DEMOLIÇÃO PARCIAL DE PAVIMENTO ASFÁLTICO, DE FORMA MECANIZADA, SEM REAPROVEITAMENTO. AF_09/2023	M2	42,93	0,00001290	0,00055363
TOTAL:						0,00311387

[Mão de Obra]	00002436	ELETRICISTA (HORISTA)	H
-----------------	----------	-----------------------	---

1.2	CPVL - 001	ALMOXARIFADO PROVISÓRIO EM MADEIRA	UN	1,00	2,19455419	2,19455419
TOTAL:						2,19455419

[Material]	M1946	Emulsão asfáltica - RR-1C	t
--------------	-------	---------------------------	---

3.24	4011353	Pintura de ligação	m²	2.300,00	0,00045	1,03500
4.14	4011353	Pintura de ligação	m²	2.090,00	0,00045	0,94050
5.16	4011353	Pintura de ligação	m²	2.130,00	0,00045	0,95850

	DETALHAMENTO DOS QUANTITATIVOS							
	OBRA:	REVITALIZAÇÃO DA RUA JAMARI			DATA : 28/07/2025		BDI : 23,38%	
	DESCRIÇÃO:	REVITALIZAÇÃO DA RUA JAMARI - TRECHO; AVENIDA 25 DE AGOSTO A AVENIDA SÃO PAULO			FONTE	VERSÃO	HORA	MES
	LOCAL:	MUNICÍPIO DE ROLIM DE MOURA			SICRO NOVO	2025/07	-	-
	CLIENTE:	PREFEITURA MUNICIPAL DE ROLIM DE MOURA			SINAPI	2025/09 SEM DESONERAÇÃO	118,72%	72,48%
					Composições Próprias	PRÓPRIA	0,00%	0,00%

ITEM	CÓDIGO	DESCRIÇÃO	UNID	QUANTIDADE DO SERVIÇO	COEFICIENTE DO INSUMO	QUANTIDADE TOTAL
6.16	4011353	Pintura de ligação	m²	2.150,00	0,00045	0,96750
7.16	4011353	Pintura de ligação	m²	2.130,00	0,00045	0,95850
TOTAL:						4,86000

[Material]	M2092	Emulsão asfáltica para imprimação	t			
3.23	4011352	Imprimação com emulsão asfáltica	m²	2.300,00	0,00130	2,99000
4.13	4011352	Imprimação com emulsão asfáltica	m²	2.090,00	0,00130	2,71700
5.15	4011352	Imprimação com emulsão asfáltica	m²	2.130,00	0,00130	2,76900
6.15	4011352	Imprimação com emulsão asfáltica	m²	2.150,00	0,00130	2,79500
7.15	4011352	Imprimação com emulsão asfáltica	m²	2.130,00	0,00130	2,76900
TOTAL:						14,04000

[Especiais]	00002705	ENERGIA ELETRICA ATE 2000 KWH INDUSTRIAL, SEM DEMANDA	KWH			
1.2	CPVL - 001	ALMOXARIFADO PROVISÓRIO EM MADEIRA	UN	1,00	0,96027400	0,96027400
3.11	COMP-VL-RJ-001	BOCA DE LOBO P/ TUBO DN: 600 MM COM ENTRADA D'ÁGUA	UN	2,00	2,98322220	5,96644440
3.12	103332	ALVENARIA DE VEDAÇÃO DE BLOCOS CERÂMICOS FURADOS NA HORIZONTAL DE 9X14X19 CM (ESPESSURA 9 CM) E ARGAMASSA DE ASSENTAMENTO COM PREPARO EM BETONEIRA. AF_12/2021	M2	3,60	0,01378125	0,04961250
3.14	87690	CONTRAPISO EM ARGAMASSA TRAÇO 1:4 (CIMENTO E AREIA), PREPARO MECÂNICO COM BETONEIRA 400 L, APLICADO EM ÁREAS SECAS SOBRE LAJE, NÃO ADERIDO, ACABAMENTO NÃO REFORÇADO, ESPESSURA 5CM. AF_07/2021	M2	9,58	0,08573875	0,82137722
3.15	92265	FABRICAÇÃO DE FÔRMA PARA VIGAS, EM CHAPA DE MADEIRA COMPENSADA RESINADA, E = 17 MM. AF_09/2020	M2	4,80	0,06800000	0,32640000
3.19	102736	CONCRETAGEM DE BOCA PARA BUEIRO, FCK = 20 MPA, COM USO DE BOMBA - LANÇAMENTO, ADENSAMENTO E ACABAMENTO. AF_07/2021	M3	0,32	0,02912000	0,00931840
4.9	COMP-VL-RJ-001	BOCA DE LOBO P/ TUBO DN: 600 MM COM ENTRADA D'ÁGUA	UN	4,00	2,98322220	11,93288880
5.11	COMP-VL-RJ-001	BOCA DE LOBO P/ TUBO DN: 600 MM COM ENTRADA D'ÁGUA	UN	4,00	2,98322220	11,93288880
6.10	COMP-VL-RJ-001	BOCA DE LOBO P/ TUBO DN: 600 MM COM ENTRADA D'ÁGUA	UN	4,00	2,98322220	11,93288880
6.11	COMP-49620117	CAIXA DE LIGAÇÃO E PASSAGEM C/ ENTRADA D'ÁGUA DN: 600/800 MM	UN	1,00	4,05953064	4,05953064
7.11	COMP-VL-RJ-001	BOCA DE LOBO P/ TUBO DN: 600 MM COM ENTRADA D'ÁGUA	UN	4,00	2,98322220	11,93288880
TOTAL:						59,92451236

[Mão de Obra]	00002706	ENGENHEIRO CIVIL DE OBRA JUNIOR (HORISTA)	H			
2.1	COM-48500129	ADMINISTRAÇÃO E CONTROLE (ENGENHEIRO CIVIL MESTRE DE OBRAS E TOPOGRAFO)	MÊS	5,00	66,97416000	334,87080000
TOTAL:						334,87080000


[Encargos Complementares]	00043483	EPI - FAMILIA CARPINTEIRO DE FORMAS - HORISTA (ENCARGOS COMPLEMENTARES - COLETADO CAIXA)	H			
1.1	103689	FORNECIMENTO E INSTALAÇÃO DE PLACA DE OBRA COM CHAPA GALVANIZADA E ESTRUTURA DE MADEIRA. AF_03/2022_PS	M2	6,48	0,37290000	2,41639200
1.2	CPVL - 001	ALMOXARIFADO PROVISÓRIO EM MADEIRA	UN	1,00	25,91773200	25,91773200
3.11	COMP-VL-RJ-001	BOCA DE LOBO P/ TUBO DN: 600 MM COM ENTRADA D'ÁGUA	UN	2,00	4,57680000	9,15360000
3.15	92265	FABRICAÇÃO DE FÔRMA PARA VIGAS, EM CHAPA DE MADEIRA COMPENSADA RESINADA, E = 17 MM. AF_09/2020	M2	4,80	1,11300000	5,34240000
3.30	94991	EXECUÇÃO DE PASSEIO (CALÇADA) OU PISO DE CONCRETO COM CONCRETO MOLDADO IN LOCO, USINADO C20, ACABAMENTO CONVENCIONAL, NÃO ARMADO. AF_08/2022	M3	35,82	1,62680000	58,27197600
4.9	COMP-VL-RJ-001	BOCA DE LOBO P/ TUBO DN: 600 MM COM ENTRADA D'ÁGUA	UN	4,00	4,57680000	18,30720000
4.20	94991	EXECUÇÃO DE PASSEIO (CALÇADA) OU PISO DE CONCRETO COM CONCRETO MOLDADO IN LOCO, USINADO C20, ACABAMENTO CONVENCIONAL, NÃO ARMADO. AF_08/2022	M3	31,98	1,62680000	52,02506400
5.11	COMP-VL-RJ-001	BOCA DE LOBO P/ TUBO DN: 600 MM COM ENTRADA D'ÁGUA	UN	4,00	4,57680000	18,30720000
5.22	94991	EXECUÇÃO DE PASSEIO (CALÇADA) OU PISO DE CONCRETO COM CONCRETO MOLDADO IN LOCO, USINADO C20, ACABAMENTO CONVENCIONAL, NÃO ARMADO. AF_08/2022	M3	33,22	1,62680000	54,04229600
6.10	COMP-VL-RJ-001	BOCA DE LOBO P/ TUBO DN: 600 MM COM ENTRADA D'ÁGUA	UN	4,00	4,57680000	18,30720000
6.11	COMP-49620117	CAIXA DE LIGAÇÃO E PASSAGEM C/ ENTRADA D'ÁGUA DN: 600/800 MM	UN	1,00	5,05355000	5,05355000

	DETALHAMENTO DOS QUANTITATIVOS					
	OBRA:	REVITALIZAÇÃO DA RUA JAMARI	DATA : 28/07/2025		BDI : 23,38%	
	DESCRIÇÃO:	REVITALIZAÇÃO DA RUA JAMARI - TRECHO; AVENIDA 25 DE AGOSTO A AVENIDA SÃO PAULO	FONTE	VERSÃO	HORA	MES
	LOCAL:	MUNICÍPIO DE ROLIM DE MOURA	SICRO NOVO	2025/07	-	-
	CLIENTE:	PREFEITURA MUNICIPAL DE ROLIM DE MOURA	SINAPI	2025/09 SEM DESONERAÇÃO	118,72%	72,48%
			Composições Próprias	PRÓPRIA	0,00%	0,00%

ITEM	CÓDIGO	DESCRIÇÃO	UNID	QUANTIDADE DO SERVIÇO	COEFICIENTE DO INSUMO	QUANTIDADE TOTAL
6.22	94991	EXECUÇÃO DE PASSEIO (CALÇADA) OU PISO DE CONCRETO COM CONCRETO MOLDADO IN LOCO, USINADO C20, ACABAMENTO CONVENCIONAL, NÃO ARMADO. AF_08/2022	M3	32,34	1,62680000	52,61071200
7.11	COMP-VL-RJ-001	BOCA DE LOBO P/ TUBO DN: 600 MM COM ENTRADA D'ÁGUA	UN	4,00	4,57680000	18,30720000
7.22	94991	EXECUÇÃO DE PASSEIO (CALÇADA) OU PISO DE CONCRETO COM CONCRETO MOLDADO IN LOCO, USINADO C20, ACABAMENTO CONVENCIONAL, NÃO ARMADO. AF_08/2022	M3	32,62	1,62680000	53,06621600
TOTAL:						391,12873800
[Encargos Complementares]	00043484	EPI - FAMILIA ELETRICISTA - HORISTA (ENCARGOS COMPLEMENTARES - COLETADO CAIXA)	H			
1.2	CPVL - 001	ALMOXARIFADO PROVISÓRIO EM MADEIRA	UN	1,00	2,50735000	2,50735000
TOTAL:						2,50735000
[Encargos Complementares]	00043499	EPI - FAMILIA ENCARREGADO GERAL - MENSALISTA (ENCARGOS COMPLEMENTARES - COLETADO CAIXA)	MES			
2.1	COM-48500129	ADMINISTRAÇÃO E CONTROLE (ENGENHEIRO CIVIL MESTRE DE OBRAS E TOPOGRAFO)	MÊS	5,00	1,00000000	5,00000000
TOTAL:						5,00000000
[Encargos Complementares]	00043486	EPI - FAMILIA ENGENHEIRO CIVIL - HORISTA (ENCARGOS COMPLEMENTARES - COLETADO CAIXA)	H			
2.1	COM-48500129	ADMINISTRAÇÃO E CONTROLE (ENGENHEIRO CIVIL MESTRE DE OBRAS E TOPOGRAFO)	MÊS	5,00	66,00000000	330,00000000
TOTAL:						330,00000000
[Encargos Complementares]	00043488	EPI - FAMILIA OPERADOR ESCAVADEIRA - HORISTA (ENCARGOS COMPLEMENTARES - COLETADO CAIXA)	H			
1.2	CPVL - 001	ALMOXARIFADO PROVISÓRIO EM MADEIRA	UN	1,00	3,29722400	3,29722400
3.1	104796	DEMOLIÇÃO DE GUIAS, SARJETAS OU SARJETÕES, DE FORMA MECANIZADA, SEM REAPROVEITAMENTO. AF_09/2023	M	422,80	0,15500000	65,53400000
3.3	97636	DEMOLIÇÃO PARCIAL DE PAVIMENTO ASFÁLTICO, DE FORMA MECANIZADA, SEM REAPROVEITAMENTO. AF_09/2023	M2	39,88	0,12220000	4,87333600
3.5	98526	REMOÇÃO DE RAÍZES REMANESCENTES DE TRONCO DE ÁRVORE COM DIÂMETRO MAIOR OU IGUAL A 0,20 M E MENOR QUE 0,40 M. AF_03/2024	UN	3,00	1,06190000	3,18570000
3.6	102303	ESCAVAÇÃO MECANIZADA DE VALA COM PROF. ATÉ 1,5 M (MÉDIA MONTANTE E JUSANTE/UMA COMPOSIÇÃO POR TRECHO), RETROESCAV. (0,26 M3), LARG. DE 0,8 M A 1,5 M, EM SOLO MOLE, LOCAIS COM BAIXO NÍVEL DE INTERFERÊNCIA. AF_09/2024	M3	254,70	0,08544200	21,76207740
3.7	93369	REATERRO MECANIZADO DE VALA COM ESCAVADEIRA HIDRÁULICA (CAPACIDADE DA CAÇAMBA: 0,8 M³/POTÊNCIA: 111 HP), LARGURA 1,5 A 2,5 M, PROFUNDIDADE 1,5 A 3,0 M, COM SOLO (SEM SUBSTITUIÇÃO) DE 1ª CATEGORIA, COM COMPACTADOR DE SOLOS DE PERCUSSÃO. AF_08/2023	M3	131,62	0,19920000	26,21870400
3.8	94316	ATERRO MECANIZADO DE VALA COM RETROESCAVADEIRA (CAPACIDADE DA CAÇAMBA DA RETRO: 0,26 M³ / POTÊNCIA: 88 HP), LARGURA ATÉ 1,5 M, PROFUNDIDADE ATÉ 1,5 M, COM SOLO ARGILO-ARENOSO. AF_08/2023	M3	46,16	0,26270000	12,12623200
3.9	101623	PREPARO DE FUNDO DE VALA COM LARGURA MENOR QUE 1,5 M, COM CAMADA DE BRITA, LANÇAMENTO MECANIZADO. AF_08/2020	M3	6,35	0,90620000	5,75437000
3.10	92212	TUBO DE CONCRETO PARA REDES COLETORAS DE ÁGUAS PLUVIAIS, DIÂMETRO DE 600 MM, JUNTA RÍGIDA, INSTALADO EM LOCAL COM BAIXO NÍVEL DE INTERFERÊNCIAS - FORNECIMENTO E ASSENTAMENTO. AF_03/2024	M	127,00	0,55050000	69,91350000
3.11	COMP-VL-RJ-001	BOCA DE LOBO P/ TUBO DN: 600 MM COM ENTRADA D'ÁGUA	UN	2,00	4,33799557	8,67599114
3.12	103332	ALVENARIA DE VEDAÇÃO DE BLOCOS CERÂMICOS FURADOS NA HORIZONTAL DE 9X14X19 CM (ESPESSURA 9 CM) E ARGAMASSA DE ASSENTAMENTO COM PREPARO EM BETONEIRA. AF_12/2021	M2	3,60	0,04725000	0,17010000
3.14	87690	CONTRAPISO EM ARGAMASSA TRAÇO 1:4 (CIMENTO E AREIA), PREPARO MECÂNICO COM BETONEIRA 400 L, APLICADO EM ÁREAS SECAS SOBRE LAJE, NÃO ADERIDO, ACABAMENTO NÃO REFORÇADO, ESPESSURA 5CM. AF_07/2021	M2	9,58	0,29439500	2,82030410
3.15	92265	FABRICAÇÃO DE FÔRMA PARA VIGAS, EM CHAPA DE MADEIRA COMPENSADA RESINADA, E = 17 MM. AF_09/2020	M2	4,80	0,28700000	1,37760000
3.26	95879	TRANSPORTE COM CAMINHÃO BASCULANTE DE 14 M³, EM VIA URBANA PAVIMENTADA, DMT ATÉ 30 KM (UNIDADE: TXKM). AF_07/2020	TXKM	3.864,00	0,00570000	22,02480000
3.35	102512	PINTURA DE EIXO VIÁRIO SOBRE ASFALTO COM TINTA RETRORREFLETIVA A BASE DE RESINA ACRÍLICA COM MICROESFERAS DE VIDRO, E = 10 CM, APLICAÇÃO MECÂNICA COM DEMARCADORA AUTOPROPELIDA. AF_05/2021	M	56,73	0,03370000	1,91180100
3.36	100983	CARGA, MANOBRA E DESCARGA DE ENTULHO EM CAMINHÃO BASCULANTE 14 M³ - CARGA COM ESCAVADEIRA HIDRÁULICA (CAÇAMBA DE 0,80 M³ / 111 HP) E DESCARGA LIVRE (UNIDADE: M3). AF_07/2020	M3	255,52	0,04470000	11,42174400
3.37	95876	TRANSPORTE COM CAMINHÃO BASCULANTE DE 14 M³, EM VIA URBANA PAVIMENTADA, DMT ATÉ 30 KM (UNIDADE: M3XKM). AF_07/2020	M3XKM	2.171,92	0,00840000	18,24412800
3.38	96158	MINICARREGADEIRA SOBRE RODAS POTENCIA 47HP CAPACIDADE OPERACAO 646 KG, COM VASSOURA MECÂNICA ACOPLADA - CHP DIURNO. AF_03/2017	CHP	2,00	1,00000000	2,00000000
4.1	104796	DEMOLIÇÃO DE GUIAS, SARJETAS OU SARJETÕES, DE FORMA MECANIZADA, SEM REAPROVEITAMENTO. AF_09/2023	M	401,20	0,15500000	62,18600000
4.3	97636	DEMOLIÇÃO PARCIAL DE PAVIMENTO ASFÁLTICO, DE FORMA MECANIZADA, SEM REAPROVEITAMENTO. AF_09/2023	M2	45,19	0,12220000	5,52221800


	DETALHAMENTO DOS QUANTITATIVOS						
	OBRA:	REVITALIZAÇÃO DA RUA JAMARI	DATA : 28/07/2025		BDI : 23,38%		
	DESCRIÇÃO:	REVITALIZAÇÃO DA RUA JAMARI - TRECHO; AVENIDA 25 DE AGOSTO A AVENIDA SÃO PAULO	FONTE	VERSÃO	HORA	MES	
	LOCAL:	MUNICÍPIO DE ROLIM DE MOURA	SICRO NOVO	2025/07	-	-	
	CLIENTE:	PREFEITURA MUNICIPAL DE ROLIM DE MOURA	SINAPI	2025/09 SEM DESONERAÇÃO	118,72%	72,48%	
			Composições Próprias	PROPRIA	0,00%	0,00%	

ITEM	CÓDIGO	DESCRIÇÃO	UNID	QUANTIDADE DO SERVIÇO	COEFICIENTE DO INSUMO	QUANTIDADE TOTAL
4.4	102303	ESCAVAÇÃO MECANIZADA DE VALA COM PROF. ATÉ 1,5 M (MÉDIA MONTANTE E JUSANTE/UMA COMPOSIÇÃO POR TRECHO), RETROESCAV. (0,26 M3), LARG. DE 0,8 M A 1,5 M, EM SOLO MOLE, LOCAIS COM BAIXO NÍVEL DE INTERFERÊNCIA. AF_09/2024	M3	185,11	0,08544200	15,81616862
4.5	93369	REATERRO MECANIZADO DE VALA COM ESCAVADEIRA HIDRÁULICA (CAPACIDADE DA CAÇAMBA: 0,8 M³/POTÊNCIA: 111 HP), LARGURA 1,5 A 2,5 M, PROFUNDIDADE 1,5 A 3,0 M, COM SOLO (SEM SUBSTITUIÇÃO) DE 1ª CATEGORIA, COM COMPACTADOR DE SOLOS DE PERCUSSÃO. AF_08/2023	M3	93,20	0,19920000	18,56544000
4.6	94316	ATERRO MECANIZADO DE VALA COM RETROESCAVADEIRA (CAPACIDADE DA CAÇAMBA DA RETRO: 0,26 M³ / POTÊNCIA: 88 HP), LARGURA ATÉ 1,5 M, PROFUNDIDADE ATÉ 1,5 M, COM SOLO ARGILO-ARENOSO. AF_08/2023	M3	41,30	0,26270000	10,84951000
4.7	101623	PREPARO DE FUNDO DE VALA COM LARGURA MENOR QUE 1,5 M, COM CAMADA DE BRITA, LANÇAMENTO MECANIZADO. AF_08/2020	M3	4,15	0,90620000	3,76073000
4.8	92212	TUBO DE CONCRETO PARA REDES COLETORAS DE ÁGUAS PLUVIAIS, DIÂMETRO DE 600 MM, JUNTA RÍGIDA, INSTALADO EM LOCAL COM BAIXO NÍVEL DE INTERFERÊNCIAS - FORNECIMENTO E ASSENTAMENTO. AF_03/2024	M	83,00	0,55050000	45,69150000
4.9	COMP-VL-RJ-001	BOCA DE LOBO P/ TUBO DN: 600 MM COM ENTRADA D'ÁGUA	UN	4,00	4,33799557	17,35198228
4.16	95879	TRANSPORTE COM CAMINHÃO BASCULANTE DE 14 M³, EM VIA URBANA PAVIMENTADA, DMT ATÉ 30 KM (UNIDADE: TXKM). AF_07/2020	TXKM	3.511,20	0,00570000	20,01384000
4.25	102512	PINTURA DE EIXO VIÁRIO SOBRE ASFALTO COM TINTA RETRORREFLETIVA A BASE DE RESINA ACRÍLICA COM MICROESFERAS DE VIDRO, E = 10 CM, APLICAÇÃO MECÂNICA COM DEMARCADORA AUTOPROPELIDA. AF_05/2021	M	55,34	0,03370000	1,86495800
4.26	100983	CARGA, MANOBRA E DESCARGA DE ENTULHO EM CAMINHÃO BASCULANTE 14 M³ - CARGA COM ESCAVADEIRA HIDRÁULICA (CAÇAMBA DE 0,80 M³ / 111 HP) E DESCARGA LIVRE (UNIDADE: M3). AF_07/2020	M3	132,56	0,04470000	5,92543200
4.27	95876	TRANSPORTE COM CAMINHÃO BASCULANTE DE 14 M³, EM VIA URBANA PAVIMENTADA, DMT ATÉ 30 KM (UNIDADE: M3XKM). AF_07/2020	M3XKM	1.126,76	0,00840000	9,46478400
4.28	96158	MINICARREGADEIRA SOBRE RODAS POTENCIA 47HP CAPACIDADE OPERACAO 646 KG, COM VASSOURA MECÂNICA ACOPLADA - CHP DIURNO. AF_03/2017	CHP	2,00	1,00000000	2,00000000
5.1	104796	DEMOLIÇÃO DE GUIAS, SARJETAS OU SARJETÕES, DE FORMA MECANIZADA, SEM REAPROVEITAMENTO. AF_09/2023	M	429,90	0,15500000	66,63450000
5.3	97636	DEMOLIÇÃO PARCIAL DE PAVIMENTO ASFÁLTICO, DE FORMA MECANIZADA, SEM REAPROVEITAMENTO. AF_09/2023	M2	59,08	0,12220000	7,21957600
5.5	98526	REMOÇÃO DE RAÍZES REMANESCENTES DE TRONCO DE ÁRVORE COM DIÂMETRO MAIOR OU IGUAL A 0,20 M E MENOR QUE 0,40 M. AF_03/2024	UN	3,00	1,06190000	3,18570000
5.6	102303	ESCAVAÇÃO MECANIZADA DE VALA COM PROF. ATÉ 1,5 M (MÉDIA MONTANTE E JUSANTE/UMA COMPOSIÇÃO POR TRECHO), RETROESCAV. (0,26 M3), LARG. DE 0,8 M A 1,5 M, EM SOLO MOLE, LOCAIS COM BAIXO NÍVEL DE INTERFERÊNCIA. AF_09/2024	M3	234,12	0,08544200	20,00368104
5.7	93369	REATERRO MECANIZADO DE VALA COM ESCAVADEIRA HIDRÁULICA (CAPACIDADE DA CAÇAMBA: 0,8 M³/POTÊNCIA: 111 HP), LARGURA 1,5 A 2,5 M, PROFUNDIDADE 1,5 A 3,0 M, COM SOLO (SEM SUBSTITUIÇÃO) DE 1ª CATEGORIA, COM COMPACTADOR DE SOLOS DE PERCUSSÃO. AF_08/2023	M3	111,57	0,19920000	22,22474400
5.8	94316	ATERRO MECANIZADO DE VALA COM RETROESCAVADEIRA (CAPACIDADE DA CAÇAMBA DA RETRO: 0,26 M³ / POTÊNCIA: 88 HP), LARGURA ATÉ 1,5 M, PROFUNDIDADE ATÉ 1,5 M, COM SOLO ARGILO-ARENOSO. AF_08/2023	M3	43,32	0,26270000	11,38016400
5.9	101623	PREPARO DE FUNDO DE VALA COM LARGURA MENOR QUE 1,5 M, COM CAMADA DE BRITA, LANÇAMENTO MECANIZADO. AF_08/2020	M3	5,25	0,90620000	4,75755000
5.10	92212	TUBO DE CONCRETO PARA REDES COLETORAS DE ÁGUAS PLUVIAIS, DIÂMETRO DE 600 MM, JUNTA RÍGIDA, INSTALADO EM LOCAL COM BAIXO NÍVEL DE INTERFERÊNCIAS - FORNECIMENTO E ASSENTAMENTO. AF_03/2024	M	105,00	0,55050000	57,80250000
5.11	COMP-VL-RJ-001	BOCA DE LOBO P/ TUBO DN: 600 MM COM ENTRADA D'ÁGUA	UN	4,00	4,33799557	17,35198228
5.18	95879	TRANSPORTE COM CAMINHÃO BASCULANTE DE 14 M³, EM VIA URBANA PAVIMENTADA, DMT ATÉ 30 KM (UNIDADE: TXKM). AF_07/2020	TXKM	3.578,40	0,00570000	20,39688000
5.27	102512	PINTURA DE EIXO VIÁRIO SOBRE ASFALTO COM TINTA RETRORREFLETIVA A BASE DE RESINA ACRÍLICA COM MICROESFERAS DE VIDRO, E = 10 CM, APLICAÇÃO MECÂNICA COM DEMARCADORA AUTOPROPELIDA. AF_05/2021	M	55,21	0,03370000	1,86057700
5.28	100983	CARGA, MANOBRA E DESCARGA DE ENTULHO EM CAMINHÃO BASCULANTE 14 M³ - CARGA COM ESCAVADEIRA HIDRÁULICA (CAÇAMBA DE 0,80 M³ / 111 HP) E DESCARGA LIVRE (UNIDADE: M3). AF_07/2020	M3	150,75	0,04470000	6,73852500
5.29	95876	TRANSPORTE COM CAMINHÃO BASCULANTE DE 14 M³, EM VIA URBANA PAVIMENTADA, DMT ATÉ 30 KM (UNIDADE: M3XKM). AF_07/2020	M3XKM	1.281,38	0,00840000	10,76359200
5.30	96158	MINICARREGADEIRA SOBRE RODAS POTENCIA 47HP CAPACIDADE OPERACAO 646 KG, COM VASSOURA MECÂNICA ACOPLADA - CHP DIURNO. AF_03/2017	CHP	2,00	1,00000000	2,00000000
6.1	104796	DEMOLIÇÃO DE GUIAS, SARJETAS OU SARJETÕES, DE FORMA MECANIZADA, SEM REAPROVEITAMENTO. AF_09/2023	M	404,90	0,15500000	62,75950000
6.3	97636	DEMOLIÇÃO PARCIAL DE PAVIMENTO ASFÁLTICO, DE FORMA MECANIZADA, SEM REAPROVEITAMENTO. AF_09/2023	M2	54,38	0,12220000	6,64523600
6.4	98526	REMOÇÃO DE RAÍZES REMANESCENTES DE TRONCO DE ÁRVORE COM DIÂMETRO MAIOR OU IGUAL A 0,20 M E MENOR QUE 0,40 M. AF_03/2024	UN	2,00	1,06190000	2,12380000
6.5	102303	ESCAVAÇÃO MECANIZADA DE VALA COM PROF. ATÉ 1,5 M (MÉDIA MONTANTE E JUSANTE/UMA COMPOSIÇÃO POR TRECHO), RETROESCAV. (0,26 M3), LARG. DE 0,8 M A 1,5 M, EM SOLO MOLE, LOCAIS COM BAIXO NÍVEL DE INTERFERÊNCIA. AF_09/2024	M3	213,79	0,08544200	18,26664518
6.6	93369	REATERRO MECANIZADO DE VALA COM ESCAVADEIRA HIDRÁULICA (CAPACIDADE DA CAÇAMBA: 0,8 M³/POTÊNCIA: 111 HP), LARGURA 1,5 A 2,5 M, PROFUNDIDADE 1,5 A 3,0 M, COM SOLO (SEM SUBSTITUIÇÃO) DE 1ª CATEGORIA, COM COMPACTADOR DE SOLOS DE PERCUSSÃO. AF_08/2023	M3	104,93	0,19920000	20,90205600
6.7	94316	ATERRO MECANIZADO DE VALA COM RETROESCAVADEIRA (CAPACIDADE DA CAÇAMBA DA RETRO: 0,26 M³ / POTÊNCIA: 88 HP), LARGURA ATÉ 1,5 M, PROFUNDIDADE ATÉ 1,5 M, COM SOLO ARGILO-ARENOSO. AF_08/2023	M3	61,03	0,26270000	16,03258100
6.8	101623	PREPARO DE FUNDO DE VALA COM LARGURA MENOR QUE 1,5 M, COM CAMADA DE BRITA, LANÇAMENTO MECANIZADO. AF_08/2020	M3	4,75	0,90620000	4,30445000

	DETALHAMENTO DOS QUANTITATIVOS							
	OBRA:	REVITALIZAÇÃO DA RUA JAMARI	DATA : 28/07/2025				BDI : 23,38%	
	DESCRIÇÃO:	REVITALIZAÇÃO DA RUA JAMARI - TRECHO; AVENIDA 25 DE AGOSTO A AVENIDA SÃO PAULO	FONTE	VERSÃO	HORA	MES		
	LOCAL:	MUNICÍPIO DE ROLIM DE MOURA	SICRO NOVO	2025/07	-	-		
	CLIENTE:	PREFEITURA MUNICIPAL DE ROLIM DE MOURA	SINAPI	2025/09 SEM DESONERAÇÃO	118,72%	72,48%		
			Composições Próprias	PRÓPRIA	0,00%	0,00%		

ITEM	CÓDIGO	DESCRIÇÃO	UNID	QUANTIDADE DO SERVIÇO	COEFICIENTE DO INSUMO	QUANTIDADE TOTAL
6.9	92212	TUBO DE CONCRETO PARA REDES COLETORAS DE ÁGUAS PLUVIAIS, DIÂMETRO DE 600 MM, JUNTA RÍGIDA, INSTALADO EM LOCAL COM BAIXO NÍVEL DE INTERFERÊNCIAS - FORNECIMENTO E ASSENTAMENTO. AF_03/2024	M	95,00	0,55050000	52,29750000
6.10	COMP-VL-RJ-001	BOCA DE LOBO P/ TUBO DN: 600 MM COM ENTRADA D'ÁGUA	UN	4,00	4,33799557	17,35198228
6.11	COMP-49620117	CAIXA DE LIGAÇÃO E PASSAGEM C/ ENTRADA D'ÁGUA DN: 600/800 MM	UN	1,00	6,45693770	6,45693770
6.18	95879	TRANSPORTE COM CAMINHÃO BASCULANTE DE 14 M³, EM VIA URBANA PAVIMENTADA, DMT ATÉ 30 KM (UNIDADE: TXKM). AF_07/2020	TXKM	3.612,00	0,00570000	20,58840000
6.28	102512	PINTURA DE EIXO VIÁRIO SOBRE ASFALTO COM TINTA RETRORREFLETIVA A BASE DE RESINA ACRÍLICA COM MICROESFERAS DE VIDRO, E = 10 CM, APLICAÇÃO MECÂNICA COM DEMARCADORA AUTOPROPELIDA. AF_05/2021	M	54,27	0,03370000	1,82889900
6.29	100983	CARGA, MANOBRA E DESCARGA DE ENTULHO EM CAMINHÃO BASCULANTE 14 M³ - CARGA COM ESCAVADEIRA HIDRÁULICA (CAÇAMBA DE 0,80 M³ / 111 HP) E DESCARGA LIVRE (UNIDADE: M3). AF_07/2020	M3	144,51	0,04470000	6,45959700
6.30	95876	TRANSPORTE COM CAMINHÃO BASCULANTE DE 14 M³, EM VIA URBANA PAVIMENTADA, DMT ATÉ 30 KM (UNIDADE: M3XKM). AF_07/2020	M3XKM	1.228,34	0,00840000	10,31805600
6.31	96158	MINICARREGADEIRA SOBRE RODAS POTENCIA 47HP CAPACIDADE OPERACAO 646 KG, COM VASSOURA MECÂNICA ACOPLADA - CHP DIURNO. AF_03/2017	CHP	2,00	1,00000000	2,00000000
7.1	104796	DEMOLIÇÃO DE GUIAS, SARJETAS OU SARJETÕES, DE FORMA MECANIZADA, SEM REAPROVEITAMENTO. AF_09/2023	M	377,40	0,15500000	58,49700000
7.3	97636	DEMOLIÇÃO PARCIAL DE PAVIMENTO ASFÁLTICO, DE FORMA MECANIZADA, SEM REAPROVEITAMENTO. AF_09/2023	M2	42,93	0,12220000	5,24604600
7.5	98526	REMOÇÃO DE RAÍZES REMANESCENTES DE TRONCO DE ÁRVORE COM DIÂMETRO MAIOR OU IGUAL A 0,20 M E MENOR QUE 0,40 M. AF_03/2024	UN	2,00	1,06190000	2,12380000
7.6	102303	ESCAVAÇÃO MECANIZADA DE VALA COM PROF. ATÉ 1,5 M (MÉDIA MONTANTE E JUSANTE/UMA COMPOSIÇÃO POR TRECHO), RETROESCAV. (0,26 M3), LARG. DE 0,8 M A 1,5 M, EM SOLO MOLE, LOCAIS COM BAIXO NÍVEL DE INTERFERÊNCIA. AF_09/2024	M3	252,88	0,08544200	21,60657296
7.7	93369	REATERRO MECANIZADO DE VALA COM ESCAVADEIRA HIDRÁULICA (CAPACIDADE DA CAÇAMBA: 0,8 M³/POTÊNCIA: 111 HP), LARGURA 1,5 A 2,5 M, PROFUNDIDADE 1,5 A 3,0 M, COM SOLO (SEM SUBSTITUIÇÃO) DE 1ª CATEGORIA, COM COMPACTADOR DE SOLOS DE PERCUSSÃO. AF_08/2023	M3	131,87	0,19920000	26,26850400
7.8	94316	ATERRO MECANIZADO DE VALA COM RETROESCAVADEIRA (CAPACIDADE DA CAÇAMBA DA RETRO: 0,26 M³ / POTÊNCIA: 88 HP), LARGURA ATÉ 1,5 M, PROFUNDIDADE ATÉ 1,5 M, COM SOLO ARGILLO-ARENOSO. AF_08/2023	M3	42,57	0,26270000	11,18313900
7.9	101623	PREPARO DE FUNDO DE VALA COM LARGURA MENOR QUE 1,5 M, COM CAMADA DE BRITA, LANÇAMENTO MECANIZADO. AF_08/2020	M3	6,55	0,90620000	5,93561000
7.10	92212	TUBO DE CONCRETO PARA REDES COLETORAS DE ÁGUAS PLUVIAIS, DIÂMETRO DE 600 MM, JUNTA RÍGIDA, INSTALADO EM LOCAL COM BAIXO NÍVEL DE INTERFERÊNCIAS - FORNECIMENTO E ASSENTAMENTO. AF_03/2024	M	131,00	0,55050000	72,11550000
7.11	COMP-VL-RJ-001	BOCA DE LOBO P/ TUBO DN: 600 MM COM ENTRADA D'ÁGUA	UN	4,00	4,33799557	17,35198228
7.18	95879	TRANSPORTE COM CAMINHÃO BASCULANTE DE 14 M³, EM VIA URBANA PAVIMENTADA, DMT ATÉ 30 KM (UNIDADE: TXKM). AF_07/2020	TXKM	3.578,40	0,00570000	20,39688000
7.27	102512	PINTURA DE EIXO VIÁRIO SOBRE ASFALTO COM TINTA RETRORREFLETIVA A BASE DE RESINA ACRÍLICA COM MICROESFERAS DE VIDRO, E = 10 CM, APLICAÇÃO MECÂNICA COM DEMARCADORA AUTOPROPELIDA. AF_05/2021	M	49,71	0,03370000	1,67522700
7.28	100983	CARGA, MANOBRA E DESCARGA DE ENTULHO EM CAMINHÃO BASCULANTE 14 M³ - CARGA COM ESCAVADEIRA HIDRÁULICA (CAÇAMBA DE 0,80 M³ / 111 HP) E DESCARGA LIVRE (UNIDADE: M3). AF_07/2020	M3	219,14	0,04470000	9,79555800
7.29	95876	TRANSPORTE COM CAMINHÃO BASCULANTE DE 14 M³, EM VIA URBANA PAVIMENTADA, DMT ATÉ 30 KM (UNIDADE: M3XKM). AF_07/2020	M3XKM	1.862,69	0,00840000	15,64659600
7.30	96158	MINICARREGADEIRA SOBRE RODAS POTENCIA 47HP CAPACIDADE OPERACAO 646 KG, COM VASSOURA MECÂNICA ACOPLADA - CHP DIURNO. AF_03/2017	CHP	2,00	1,00000000	2,00000000
TOTAL:						1.270,82220126

[Encargos Complementares]	00043489	EPI - FAMILIA PEDREIRO - HORISTA (ENCARGOS COMPLEMENTARES - COLETADO CAIXA)	H			
1.2	CPVL - 001	ALMOXARIFADO PROVISÓRIO EM MADEIRA	UN	1,00	3,19200000	3,19200000
3.1	104796	DEMOLIÇÃO DE GUIAS, SARJETAS OU SARJETÕES, DE FORMA MECANIZADA, SEM REAPROVEITAMENTO. AF_09/2023	M	422,80	0,17590000	74,37052000
3.3	97636	DEMOLIÇÃO PARCIAL DE PAVIMENTO ASFÁLTICO, DE FORMA MECANIZADA, SEM REAPROVEITAMENTO. AF_09/2023	M2	39,88	0,24330000	9,70280400
3.4	98529	CORTE RASO E RECORTE DE ÁRVORE COM DIÂMETRO DE TRONCO MAIOR OU IGUAL A 0,20 M E MENOR QUE 0,40 M. AF_03/2024	UN	3,00	1,15350000	3,46050000
3.5	98526	REMOÇÃO DE RAÍZES REMANESCENTES DE TRONCO DE ÁRVORE COM DIÂMETRO MAIOR OU IGUAL A 0,20 M E MENOR QUE 0,40 M. AF_03/2024	UN	3,00	1,06190000	3,18570000
3.9	101623	PREPARO DE FUNDO DE VALA COM LARGURA MENOR QUE 1,5 M, COM CAMADA DE BRITA, LANÇAMENTO MECANIZADO. AF_08/2020	M3	6,35	0,92130000	5,85025500
3.11	COMP-VL-RJ-001	BOCA DE LOBO P/ TUBO DN: 600 MM COM ENTRADA D'ÁGUA	UN	2,00	16,70800400	33,41600800
3.12	103332	ALVENARIA DE VEDAÇÃO DE BLOCOS CERÂMICOS FURADOS NA HORIZONTAL DE 9X14X19 CM (ESPESSURA 9 CM) E ARGAMASSA DE ASSENTAMENTO COM PREPARO EM BETONEIRA. AF_12/2021	M2	3,60	2,20000000	7,92000000
3.13	87794	EMBOÇO OU MASSA ÚNICA EM ARGAMASSA TRAÇO 1:2:8, PREPARO MANUAL, APLICADA MANUALMENTE EM PANOS CEGOS DE FACHADA (SEM PRESENÇA DE VÃOS), ESPESSURA DE 25 MM. AF_09/2022	M2	26,00	0,40900000	10,63400000
3.14	87690	CONTRAPISO EM ARGAMASSA TRAÇO 1:4 (CIMENTO E AREIA), PREPARO MECÂNICO COM BETONEIRA 400 L, APLICADO EM ÁREAS SECAS SOBRE LAJE, NÃO ADERIDO,	M2	9,58	0,28500000	2,73030000

	DETALHAMENTO DOS QUANTITATIVOS						
	OBRA:	REVITALIZAÇÃO DA RUA JAMARI	DATA : 28/07/2025		BDI : 23,38%		
	DESCRIÇÃO:	REVITALIZAÇÃO DA RUA JAMARI - TRECHO; AVENIDA 25 DE AGOSTO A AVENIDA SÃO PAULO	FONTE	VERSÃO	HORA	MES	
	LOCAL:	MUNICÍPIO DE ROLIM DE MOURA	SICRO NOVO	2025/07	-	-	
	CLIENTE:	PREFEITURA MUNICIPAL DE ROLIM DE MOURA	SINAPI	2025/09 SEM DESONERAÇÃO	118,72%	72,48%	
			Composições Próprias	PRÓPRIA	0,00%	0,00%	

ITEM	CÓDIGO	DESCRIÇÃO	UNID	QUANTIDADE DO SERVIÇO	COEFICIENTE DO INSUMO	QUANTIDADE TOTAL
3.14	87690	ACABAMENTO NÃO REFORÇADO, ESPESSURA 5CM. AF_07/2021				
3.16	92919	ARMAÇÃO DE ESTRUTURAS DIVERSAS DE CONCRETO ARMADO, EXCETO VIGAS, PILARES, LAJES E FUNDAÇÕES, UTILIZANDO AÇO CA-50 DE 10,0 MM - MONTAGEM. AF_06/2022	KG	1,05	0,09270000	0,09733500
3.17	92916	ARMAÇÃO DE ESTRUTURAS DIVERSAS DE CONCRETO ARMADO, EXCETO VIGAS, PILARES, LAJES E FUNDAÇÕES, UTILIZANDO AÇO CA-50 DE 6,3 MM - MONTAGEM. AF_06/2022	KG	13,72	0,20220000	2,77418400
3.19	102736	CONCRETAGEM DE BOCA PARA BUEIRO, FCK = 20 MPA, COM USO DE BOMBA - LANÇAMENTO, ADENSAMENTO E ACABAMENTO. AF_07/2021	M3	0,32	0,88500000	0,28320000
3.30	94991	EXECUÇÃO DE PASSEIO (CALÇADA) OU PISO DE CONCRETO COM CONCRETO MOLDADO IN LOCO, USINADO C20, ACABAMENTO CONVENCIONAL, NÃO ARMADO. AF_08/2022	M3	35,82	0,15600000	5,58792000
3.31	104658	PISO PODOTÁTIL DE ALERTA OU DIRECIONAL, DE CONCRETO, ASSENTADO SOBRE ARGAMASSA. AF_03/2024	M2	61,75	0,63900000	39,45825000
4.1	104796	DEMOLIÇÃO DE GUIAS, SARJETAS OU SARJETÕES, DE FORMA MECANIZADA, SEM REAPROVEITAMENTO. AF_09/2023	M	401,20	0,17590000	70,57108000
4.3	97636	DEMOLIÇÃO PARCIAL DE PAVIMENTO ASFÁLTICO, DE FORMA MECANIZADA, SEM REAPROVEITAMENTO. AF_09/2023	M2	45,19	0,24330000	10,99472700
4.7	101623	PREPARO DE FUNDO DE VALA COM LARGURA MENOR QUE 1,5 M, COM CAMADA DE BRITA, LANÇAMENTO MECANIZADO. AF_08/2020	M3	4,15	0,92130000	3,82339500
4.9	COMP-VL-RJ-001	BOCA DE LOBO P/ TUBO DN: 600 MM COM ENTRADA D'ÁGUA	UN	4,00	16,70800400	66,83201600
4.20	94991	EXECUÇÃO DE PASSEIO (CALÇADA) OU PISO DE CONCRETO COM CONCRETO MOLDADO IN LOCO, USINADO C20, ACABAMENTO CONVENCIONAL, NÃO ARMADO. AF_08/2022	M3	31,98	0,15600000	4,98888000
4.21	104658	PISO PODOTÁTIL DE ALERTA OU DIRECIONAL, DE CONCRETO, ASSENTADO SOBRE ARGAMASSA. AF_03/2024	M2	61,75	0,63900000	39,45825000
5.1	104796	DEMOLIÇÃO DE GUIAS, SARJETAS OU SARJETÕES, DE FORMA MECANIZADA, SEM REAPROVEITAMENTO. AF_09/2023	M	429,90	0,17590000	75,61941000
5.3	97636	DEMOLIÇÃO PARCIAL DE PAVIMENTO ASFÁLTICO, DE FORMA MECANIZADA, SEM REAPROVEITAMENTO. AF_09/2023	M2	59,08	0,24330000	14,37416400
5.4	98529	CORTE RASO E RECORTE DE ÁRVORE COM DIÂMETRO DE TRONCO MAIOR OU IGUAL A 0,20 M E MENOR QUE 0,40 M. AF_03/2024	UN	3,00	1,15350000	3,46050000
5.5	98526	REMOÇÃO DE RAÍZES REMANESCENTES DE TRONCO DE ÁRVORE COM DIÂMETRO MAIOR OU IGUAL A 0,20 M E MENOR QUE 0,40 M. AF_03/2024	UN	3,00	1,06190000	3,18570000
5.9	101623	PREPARO DE FUNDO DE VALA COM LARGURA MENOR QUE 1,5 M, COM CAMADA DE BRITA, LANÇAMENTO MECANIZADO. AF_08/2020	M3	5,25	0,92130000	4,83682500
5.11	COMP-VL-RJ-001	BOCA DE LOBO P/ TUBO DN: 600 MM COM ENTRADA D'ÁGUA	UN	4,00	16,70800400	66,83201600
5.22	94991	EXECUÇÃO DE PASSEIO (CALÇADA) OU PISO DE CONCRETO COM CONCRETO MOLDADO IN LOCO, USINADO C20, ACABAMENTO CONVENCIONAL, NÃO ARMADO. AF_08/2022	M3	33,22	0,15600000	5,18232000
5.23	104658	PISO PODOTÁTIL DE ALERTA OU DIRECIONAL, DE CONCRETO, ASSENTADO SOBRE ARGAMASSA. AF_03/2024	M2	57,75	0,63900000	36,90225000
6.1	104796	DEMOLIÇÃO DE GUIAS, SARJETAS OU SARJETÕES, DE FORMA MECANIZADA, SEM REAPROVEITAMENTO. AF_09/2023	M	404,90	0,17590000	71,22191000
6.3	97636	DEMOLIÇÃO PARCIAL DE PAVIMENTO ASFÁLTICO, DE FORMA MECANIZADA, SEM REAPROVEITAMENTO. AF_09/2023	M2	54,38	0,24330000	13,23065400
6.4	98526	REMOÇÃO DE RAÍZES REMANESCENTES DE TRONCO DE ÁRVORE COM DIÂMETRO MAIOR OU IGUAL A 0,20 M E MENOR QUE 0,40 M. AF_03/2024	UN	2,00	1,06190000	2,12380000
6.8	101623	PREPARO DE FUNDO DE VALA COM LARGURA MENOR QUE 1,5 M, COM CAMADA DE BRITA, LANÇAMENTO MECANIZADO. AF_08/2020	M3	4,75	0,92130000	4,37617500
6.10	COMP-VL-RJ-001	BOCA DE LOBO P/ TUBO DN: 600 MM COM ENTRADA D'ÁGUA	UN	4,00	16,70800400	66,83201600
6.11	COMP-49620117	CAIXA DE LIGAÇÃO E PASSAGEM C/ ENTRADA D'ÁGUA DN: 600/800 MM	UN	1,00	19,95014200	19,95014200
6.22	94991	EXECUÇÃO DE PASSEIO (CALÇADA) OU PISO DE CONCRETO COM CONCRETO MOLDADO IN LOCO, USINADO C20, ACABAMENTO CONVENCIONAL, NÃO ARMADO. AF_08/2022	M3	32,34	0,15600000	5,04504000
6.23	104658	PISO PODOTÁTIL DE ALERTA OU DIRECIONAL, DE CONCRETO, ASSENTADO SOBRE ARGAMASSA. AF_03/2024	M2	57,75	0,63900000	36,90225000
7.1	104796	DEMOLIÇÃO DE GUIAS, SARJETAS OU SARJETÕES, DE FORMA MECANIZADA, SEM REAPROVEITAMENTO. AF_09/2023	M	377,40	0,17590000	66,38466000
7.3	97636	DEMOLIÇÃO PARCIAL DE PAVIMENTO ASFÁLTICO, DE FORMA MECANIZADA, SEM REAPROVEITAMENTO. AF_09/2023	M2	42,93	0,24330000	10,44486900
7.4	98529	CORTE RASO E RECORTE DE ÁRVORE COM DIÂMETRO DE TRONCO MAIOR OU IGUAL A 0,20 M E MENOR QUE 0,40 M. AF_03/2024	UN	2,00	1,15350000	2,30700000
7.5	98526	REMOÇÃO DE RAÍZES REMANESCENTES DE TRONCO DE ÁRVORE COM DIÂMETRO MAIOR OU IGUAL A 0,20 M E MENOR QUE 0,40 M. AF_03/2024	UN	2,00	1,06190000	2,12380000
7.9	101623	PREPARO DE FUNDO DE VALA COM LARGURA MENOR QUE 1,5 M, COM CAMADA DE BRITA, LANÇAMENTO MECANIZADO. AF_08/2020	M3	6,55	0,92130000	6,03451500
7.11	COMP-VL-RJ-001	BOCA DE LOBO P/ TUBO DN: 600 MM COM ENTRADA D'ÁGUA	UN	4,00	16,70800400	66,83201600
7.22	94991	EXECUÇÃO DE PASSEIO (CALÇADA) OU PISO DE CONCRETO COM CONCRETO MOLDADO IN LOCO, USINADO C20, ACABAMENTO CONVENCIONAL, NÃO ARMADO. AF_08/2022	M3	32,62	0,15600000	5,08872000
7.23	104658	PISO PODOTÁTIL DE ALERTA OU DIRECIONAL, DE CONCRETO, ASSENTADO SOBRE ARGAMASSA. AF_03/2024	M2	57,75	0,63900000	36,90225000

	DETALHAMENTO DOS QUANTITATIVOS							
	OBRA:	REVITALIZAÇÃO DA RUA JAMARI	DATA : 28/07/2025				BDI : 23,38%	
	DESCRIÇÃO:	REVITALIZAÇÃO DA RUA JAMARI - TRECHO; AVENIDA 25 DE AGOSTO A AVENIDA SÃO PAULO	FONTE	VERSÃO	HORA	MES		
	LOCAL:	MUNICÍPIO DE ROLIM DE MOURA	SICRO NOVO	2025/07	-	-		
	CLIENTE:	PREFEITURA MUNICIPAL DE ROLIM DE MOURA	SINAPI	2025/09 SEM DESONERAÇÃO	118,72%	72,48%		
			Composições Próprias	PRÓPRIA	0,00%	0,00%		

ITEM	CÓDIGO	DESCRIÇÃO	UNID	QUANTIDADE DO SERVIÇO	COEFICIENTE DO INSUMO	QUANTIDADE TOTAL
------	--------	-----------	------	-----------------------	-----------------------	------------------

TOTAL: 1.025,52432600

[Encargos Complementares]	00043501	EPI - FAMILIA PEDREIRO - MENSALISTA (ENCARGOS COMPLEMENTARES - COLETADO CAIXA)	MES				
1.2	CPVL - 001	ALMOXARIFADO PROVISÓRIO EM MADEIRA	UN	1,00	0,03000000	0,03000000	
						TOTAL:	0,03000000

[Encargos Complementares]	00043490	EPI - FAMILIA PINTOR - HORISTA (ENCARGOS COMPLEMENTARES - COLETADO CAIXA)	H				
1.1	103689	FORNECIMENTO E INSTALAÇÃO DE PLACA DE OBRA COM CHAPA GALVANIZADA E ESTRUTURA DE MADEIRA. AF_03/2022_PS	M2	6,48	0,22645000	1,46739600	
3.29	102498	PINTURA DE MEIO-FIO COM TINTA BRANCA A BASE DE CAL (CAIAÇÃO). AF_05/2021	M	427,90	0,03700000	15,83230000	
3.34	102508	PINTURA DE FAIXA DE PEDESTRE OU ZEBRADA COM TINTA EPÓXI, E = 30 CM, APLICAÇÃO MANUAL. AF_05/2021	M2	41,40	0,43200000	17,88480000	
3.35	102512	PINTURA DE EIXO VIÁRIO SOBRE ASFALTO COM TINTA RETRORREFLETIVA A BASE DE RESINA ACRÍLICA COM MICROESFERAS DE VIDRO, E = 10 CM, APLICAÇÃO MECÂNICA COM DEMARCADORA AUTOPROPELIDA. AF_05/2021	M	56,73	0,03400000	1,92882000	
4.19	102498	PINTURA DE MEIO-FIO COM TINTA BRANCA A BASE DE CAL (CAIAÇÃO). AF_05/2021	M	414,70	0,03700000	15,34390000	
4.24	102508	PINTURA DE FAIXA DE PEDESTRE OU ZEBRADA COM TINTA EPÓXI, E = 30 CM, APLICAÇÃO MANUAL. AF_05/2021	M2	39,60	0,43200000	17,10720000	
4.25	102512	PINTURA DE EIXO VIÁRIO SOBRE ASFALTO COM TINTA RETRORREFLETIVA A BASE DE RESINA ACRÍLICA COM MICROESFERAS DE VIDRO, E = 10 CM, APLICAÇÃO MECÂNICA COM DEMARCADORA AUTOPROPELIDA. AF_05/2021	M	55,34	0,03400000	1,88156000	
5.21	102498	PINTURA DE MEIO-FIO COM TINTA BRANCA A BASE DE CAL (CAIAÇÃO). AF_05/2021	M	445,33	0,03700000	16,47721000	
5.26	102508	PINTURA DE FAIXA DE PEDESTRE OU ZEBRADA COM TINTA EPÓXI, E = 30 CM, APLICAÇÃO MANUAL. AF_05/2021	M2	39,60	0,43200000	17,10720000	
5.27	102512	PINTURA DE EIXO VIÁRIO SOBRE ASFALTO COM TINTA RETRORREFLETIVA A BASE DE RESINA ACRÍLICA COM MICROESFERAS DE VIDRO, E = 10 CM, APLICAÇÃO MECÂNICA COM DEMARCADORA AUTOPROPELIDA. AF_05/2021	M	55,21	0,03400000	1,87714000	
6.21	102498	PINTURA DE MEIO-FIO COM TINTA BRANCA A BASE DE CAL (CAIAÇÃO). AF_05/2021	M	517,90	0,03700000	19,16230000	
6.26	102508	PINTURA DE FAIXA DE PEDESTRE OU ZEBRADA COM TINTA EPÓXI, E = 30 CM, APLICAÇÃO MANUAL. AF_05/2021	M2	39,60	0,43200000	17,10720000	
6.28	102512	PINTURA DE EIXO VIÁRIO SOBRE ASFALTO COM TINTA RETRORREFLETIVA A BASE DE RESINA ACRÍLICA COM MICROESFERAS DE VIDRO, E = 10 CM, APLICAÇÃO MECÂNICA COM DEMARCADORA AUTOPROPELIDA. AF_05/2021	M	54,27	0,03400000	1,84518000	
7.21	102498	PINTURA DE MEIO-FIO COM TINTA BRANCA A BASE DE CAL (CAIAÇÃO). AF_05/2021	M	381,20	0,03700000	14,10440000	
7.26	102508	PINTURA DE FAIXA DE PEDESTRE OU ZEBRADA COM TINTA EPÓXI, E = 30 CM, APLICAÇÃO MANUAL. AF_05/2021	M2	45,65	0,43200000	19,72080000	
7.27	102512	PINTURA DE EIXO VIÁRIO SOBRE ASFALTO COM TINTA RETRORREFLETIVA A BASE DE RESINA ACRÍLICA COM MICROESFERAS DE VIDRO, E = 10 CM, APLICAÇÃO MECÂNICA COM DEMARCADORA AUTOPROPELIDA. AF_05/2021	M	49,71	0,03400000	1,69014000	
						TOTAL:	180,53754600

[Encargos Complementares]	00043491	EPI - FAMILIA SERVENTE - HORISTA (ENCARGOS COMPLEMENTARES - COLETADO CAIXA)	H				
1.1	103689	FORNECIMENTO E INSTALAÇÃO DE PLACA DE OBRA COM CHAPA GALVANIZADA E ESTRUTURA DE MADEIRA. AF_03/2022_PS	M2	6,48	1,11860000	7,24852800	
1.2	CPVL - 001	ALMOXARIFADO PROVISÓRIO EM MADEIRA	UN	1,00	1,74863067	1,74863067	
3.1	104796	DEMOLIÇÃO DE GUIAS, SARJETAS OU SARJETÕES, DE FORMA MECANIZADA, SEM REAPROVEITAMENTO. AF_09/2023	M	422,80	0,07720000	32,64016000	
3.4	98529	CORTE RASO E RECORTE DE ÁRVORE COM DIÂMETRO DE TRONCO MAIOR OU IGUAL A 0,20 M E MENOR QUE 0,40 M. AF_03/2024	UN	3,00	2,16850000	6,50550000	
3.5	98526	REMOÇÃO DE RAÍZES REMANESCENTES DE TRONCO DE ÁRVORE COM DIÂMETRO MAIOR OU IGUAL A 0,20 M E MENOR QUE 0,40 M. AF_03/2024	UN	3,00	1,06190000	3,18570000	
3.6	102303	ESCAVAÇÃO MECANIZADA DE VALA COM PROF. ATÉ 1,5 M (MÉDIA MONTANTE E JUSANTE/UMA COMPOSIÇÃO POR TRECHO), RETROESCAV. (0,26 M3), LARG. DE 0,8 M A 1,5 M, EM SOLO MOLE, LOCAIS COM BAIXO NÍVEL DE INTERFERÊNCIA. AF_09/2024	M3	254,70	0,08544200	21,76207740	
3.7	93369	REATERRO MECANIZADO DE VALA COM ESCAVADEIRA HIDRÁULICA (CAPACIDADE DA CAÇAMBA: 0,8 M³/POTÊNCIA: 111 HP), LARGURA 1,5 A 2,5 M, PROFUNDIDADE 1,5 A 3,0 M, COM SOLO (SEM SUBSTITUIÇÃO) DE 1ª CATEGORIA, COM COMPACTADOR DE SOLOS DE PERCUSSÃO. AF_08/2023	M3	131,62	0,03790000	4,98839800	
3.8	94316	ATERRO MECANIZADO DE VALA COM RETROESCAVADEIRA (CAPACIDADE DA CAÇAMBA DA RETRO: 0,26 M³ / POTÊNCIA: 88 HP), LARGURA ATÉ 1,5 M, PROFUNDIDADE ATÉ 1,5 M, COM SOLO ARGILO-ARENOSO. AF_08/2023	M3	46,16	0,05210000	2,40493600	
3.9	101623	PREPARO DE FUNDO DE VALA COM LARGURA MENOR QUE 1,5 M, COM CAMADA DE BRITA, LANÇAMENTO MECANIZADO. AF_08/2020	M3	6,35	1,38190000	8,77506500	
3.10	92212	TUBO DE CONCRETO PARA REDES COLETORAS DE ÁGUAS PLUVIAIS, DIÂMETRO DE 600 MM, JUNTA RÍGIDA, INSTALADO EM LOCAL COM BAIXO NÍVEL DE INTERFERÊNCIAS - FORNECIMENTO E ASSENTAMENTO. AF_03/2024	M	127,00	0,70427900	89,44343300	
3.11	COMP-VL-RJ-001	BOCA DE LOBO P/ TUBO DN: 600 MM COM ENTRADA D'ÁGUA	UN	2,00	14,08056814	28,16113628	
3.12	103332	ALVENARIA DE VEDAÇÃO DE BLOCOS CERÂMICOS FURADOS NA HORIZONTAL DE 9X14X19 CM (ESPESSURA 9 CM) E ARGAMASSA DE ASSENTAMENTO COM PREPARO EM BETONEIRA. AF_12/2021	M2	3,60	1,10000000	3,96000000	

	DETALHAMENTO DOS QUANTITATIVOS							
	OBRA:	REVITALIZAÇÃO DA RUA JAMARI	DATA : 28/07/2025		BDI : 23,38%			
	DESCRIÇÃO:	REVITALIZAÇÃO DA RUA JAMARI - TRECHO; AVENIDA 25 DE AGOSTO A AVENIDA SÃO PAULO	FONTE	VERSÃO	HORA	MES		
	LOCAL:	MUNICÍPIO DE ROLIM DE MOURA	SICRO NOVO	2025/07	-	-		
	CLIENTE:	PREFEITURA MUNICIPAL DE ROLIM DE MOURA	SINAPI	2025/09 SEM DESONERAÇÃO	118,72%	72,48%		
			Composições Próprias	PRÓPRIA	0,00%	0,00%		

ITEM	CÓDIGO	DESCRIÇÃO	UNID	QUANTIDADE DO SERVIÇO	COEFICIENTE DO INSUMO	QUANTIDADE TOTAL
3.13	87794	EMBOÇO OU MASSA ÚNICA EM ARGAMASSA TRAÇO 1:2:8, PREPARO MANUAL, APLICADA MANUALMENTE EM PANOS CEGOS DE FACHADA (SEM PRESENÇA DE VÃOS), ESPESSURA DE 25 MM. AF_09/2022	M2	26,00	0,73423000	19,08998000
3.14	87690	CONTRAPISO EM ARGAMASSA TRAÇO 1:4 (CIMENTO E AREIA), PREPARO MECÂNICO COM BETONEIRA 400 L, APLICADO EM ÁREAS SECAS SOBRE LAJE, NÃO ADERIDO, ACABAMENTO NÃO REFORÇADO, ESPESSURA 5CM. AF_07/2021	M2	9,58	0,14200000	1,36036000
3.19	102736	CONCRETAGEM DE BOCA PARA BUEIRO, FCK = 20 MPA, COM USO DE BOMBA - LANÇAMENTO, ADENSAMENTO E ACABAMENTO. AF_07/2021	M3	0,32	0,99930000	0,31977600
3.29	102498	PINTURA DE MEIO-FIO COM TINTA BRANCA A BASE DE CAL (CAIAÇÃO). AF_05/2021	M	427,90	0,01600000	6,84640000
3.30	94991	EXECUÇÃO DE PASSEIO (CALÇADA) OU PISO DE CONCRETO COM CONCRETO MOLDADO IN LOCO, USINADO C20, ACABAMENTO CONVENCIONAL, NÃO ARMADO. AF_08/2022	M3	35,82	1,78280000	63,85989600
3.31	104658	PISO PODOTÁTIL DE ALERTA OU DIRECIONAL, DE CONCRETO, ASSENTADO SOBRE ARGAMASSA. AF_03/2024	M2	61,75	1,27900000	78,97825000
3.34	102508	PINTURA DE FAIXA DE PEDESTRE OU ZEBRADA COM TINTA EPÓXI, E = 30 CM, APLICAÇÃO MANUAL. AF_05/2021	M2	41,40	0,18000000	7,45200000
3.35	102512	PINTURA DE EIXO VIÁRIO SOBRE ASFALTO COM TINTA RETRORREFLETIVA A BASE DE RESINA ACRÍLICA COM MICROESFERAS DE VIDRO, E = 10 CM, APLICAÇÃO MECÂNICA COM DEMARCADORA AUTOPROPELIDA. AF_05/2021	M	56,73	0,01400000	0,79422000
4.1	104796	DEMOLIÇÃO DE GUIAS, SARJETAS OU SARJETÕES, DE FORMA MECANIZADA, SEM REAPROVEITAMENTO. AF_09/2023	M	401,20	0,07720000	30,97264000
4.4	102303	ESCAVAÇÃO MECANIZADA DE VALA COM PROF. ATÉ 1,5 M (MÉDIA MONTANTE E JUSANTE/UMA COMPOSIÇÃO POR TRECHO), RETROESCAV. (0,26 M3), LARG. DE 0,8 M A 1,5 M, EM SOLO MOLE, LOCAIS COM BAIXO NÍVEL DE INTERFERÊNCIA. AF_09/2024	M3	185,11	0,08544200	15,81616862
4.5	93369	REATERRO MECANIZADO DE VALA COM ESCAVADEIRA HIDRÁULICA (CAPACIDADE DA CAÇAMBA: 0,8 M³/POTÊNCIA: 111 HP), LARGURA 1,5 A 2,5 M, PROFUNDIDADE 1,5 A 3,0 M, COM SOLO (SEM SUBSTITUIÇÃO) DE 1ª CATEGORIA, COM COMPACTADOR DE SOLOS DE PERCUSSÃO. AF_08/2023	M3	93,20	0,03790000	3,53228000
4.6	94316	ATERRO MECANIZADO DE VALA COM RETROESCAVADEIRA (CAPACIDADE DA CAÇAMBA DA RETRO: 0,26 M³ / POTÊNCIA: 88 HP), LARGURA ATÉ 1,5 M, PROFUNDIDADE ATÉ 1,5 M, COM SOLO ARGILLO-ARENOSO. AF_08/2023	M3	41,30	0,05210000	2,15173000
4.7	101623	PREPARO DE FUNDO DE VALA COM LARGURA MENOR QUE 1,5 M, COM CAMADA DE BRITA, LANÇAMENTO MECANIZADO. AF_08/2020	M3	4,15	1,38190000	5,73488500
4.8	92212	TUBO DE CONCRETO PARA REDES COLETORAS DE ÁGUAS PLUVIAIS, DIÂMETRO DE 600 MM, JUNTA RÍGIDA, INSTALADO EM LOCAL COM BAIXO NÍVEL DE INTERFERÊNCIAS - FORNECIMENTO E ASSENTAMENTO. AF_03/2024	M	83,00	0,70427900	58,45515700
4.9	COMP-VL-RJ-001	BOCA DE LOBO P/ TUBO DN: 600 MM COM ENTRADA D'ÁGUA	UN	4,00	14,08056814	56,32227256
4.19	102498	PINTURA DE MEIO-FIO COM TINTA BRANCA A BASE DE CAL (CAIAÇÃO). AF_05/2021	M	414,70	0,01600000	6,63520000
4.20	94991	EXECUÇÃO DE PASSEIO (CALÇADA) OU PISO DE CONCRETO COM CONCRETO MOLDADO IN LOCO, USINADO C20, ACABAMENTO CONVENCIONAL, NÃO ARMADO. AF_08/2022	M3	31,98	1,78280000	57,01394400
4.21	104658	PISO PODOTÁTIL DE ALERTA OU DIRECIONAL, DE CONCRETO, ASSENTADO SOBRE ARGAMASSA. AF_03/2024	M2	61,75	1,27900000	78,97825000
4.24	102508	PINTURA DE FAIXA DE PEDESTRE OU ZEBRADA COM TINTA EPÓXI, E = 30 CM, APLICAÇÃO MANUAL. AF_05/2021	M2	39,60	0,18000000	7,12800000
4.25	102512	PINTURA DE EIXO VIÁRIO SOBRE ASFALTO COM TINTA RETRORREFLETIVA A BASE DE RESINA ACRÍLICA COM MICROESFERAS DE VIDRO, E = 10 CM, APLICAÇÃO MECÂNICA COM DEMARCADORA AUTOPROPELIDA. AF_05/2021	M	55,34	0,01400000	0,77476000
5.1	104796	DEMOLIÇÃO DE GUIAS, SARJETAS OU SARJETÕES, DE FORMA MECANIZADA, SEM REAPROVEITAMENTO. AF_09/2023	M	429,90	0,07720000	33,18828000
5.4	98529	CORTE RASO E RECORTE DE ÁRVORE COM DIÂMETRO DE TRONCO MAIOR OU IGUAL A 0,20 M E MENOR QUE 0,40 M. AF_03/2024	UN	3,00	2,16850000	6,50550000
5.5	98526	REMOÇÃO DE RAÍZES REMANESCENTES DE TRONÇO DE ÁRVORE COM DIÂMETRO MAIOR OU IGUAL A 0,20 M E MENOR QUE 0,40 M. AF_03/2024	UN	3,00	1,06190000	3,18570000
5.6	102303	ESCAVAÇÃO MECANIZADA DE VALA COM PROF. ATÉ 1,5 M (MÉDIA MONTANTE E JUSANTE/UMA COMPOSIÇÃO POR TRECHO), RETROESCAV. (0,26 M3), LARG. DE 0,8 M A 1,5 M, EM SOLO MOLE, LOCAIS COM BAIXO NÍVEL DE INTERFERÊNCIA. AF_09/2024	M3	234,12	0,08544200	20,00368104
5.7	93369	REATERRO MECANIZADO DE VALA COM ESCAVADEIRA HIDRÁULICA (CAPACIDADE DA CAÇAMBA: 0,8 M³/POTÊNCIA: 111 HP), LARGURA 1,5 A 2,5 M, PROFUNDIDADE 1,5 A 3,0 M, COM SOLO (SEM SUBSTITUIÇÃO) DE 1ª CATEGORIA, COM COMPACTADOR DE SOLOS DE PERCUSSÃO. AF_08/2023	M3	111,57	0,03790000	4,22850300
5.8	94316	ATERRO MECANIZADO DE VALA COM RETROESCAVADEIRA (CAPACIDADE DA CAÇAMBA DA RETRO: 0,26 M³ / POTÊNCIA: 88 HP), LARGURA ATÉ 1,5 M, PROFUNDIDADE ATÉ 1,5 M, COM SOLO ARGILLO-ARENOSO. AF_08/2023	M3	43,32	0,05210000	2,25697200
5.9	101623	PREPARO DE FUNDO DE VALA COM LARGURA MENOR QUE 1,5 M, COM CAMADA DE BRITA, LANÇAMENTO MECANIZADO. AF_08/2020	M3	5,25	1,38190000	7,25497500
5.10	92212	TUBO DE CONCRETO PARA REDES COLETORAS DE ÁGUAS PLUVIAIS, DIÂMETRO DE 600 MM, JUNTA RÍGIDA, INSTALADO EM LOCAL COM BAIXO NÍVEL DE INTERFERÊNCIAS - FORNECIMENTO E ASSENTAMENTO. AF_03/2024	M	105,00	0,70427900	73,94929500
5.11	COMP-VL-RJ-001	BOCA DE LOBO P/ TUBO DN: 600 MM COM ENTRADA D'ÁGUA	UN	4,00	14,08056814	56,32227256
5.21	102498	PINTURA DE MEIO-FIO COM TINTA BRANCA A BASE DE CAL (CAIAÇÃO). AF_05/2021	M	445,33	0,01600000	7,12528000
5.22	94991	EXECUÇÃO DE PASSEIO (CALÇADA) OU PISO DE CONCRETO COM CONCRETO MOLDADO IN LOCO, USINADO C20, ACABAMENTO CONVENCIONAL, NÃO ARMADO. AF_08/2022	M3	33,22	1,78280000	59,22461600
5.23	104658	PISO PODOTÁTIL DE ALERTA OU DIRECIONAL, DE CONCRETO, ASSENTADO SOBRE ARGAMASSA. AF_03/2024	M2	57,75	1,27900000	73,86225000
5.26	102508	PINTURA DE FAIXA DE PEDESTRE OU ZEBRADA COM TINTA EPÓXI, E = 30 CM, APLICAÇÃO MANUAL. AF_05/2021	M2	39,60	0,18000000	7,12800000

	DETALHAMENTO DOS QUANTITATIVOS						
	OBRA:	REVITALIZAÇÃO DA RUA JAMARI	DATA : 28/07/2025		BDI : 23,38%		
	DESCRIÇÃO:	REVITALIZAÇÃO DA RUA JAMARI - TRECHO; AVENIDA 25 DE AGOSTO A AVENIDA SÃO PAULO	FONTE	VERSÃO	HORA	MES	
	LOCAL:	MUNICÍPIO DE ROLIM DE MOURA	SICRO NOVO	2025/07	-	-	
	CLIENTE:	PREFEITURA MUNICIPAL DE ROLIM DE MOURA	SINAPI	2025/09 SEM DESONERAÇÃO	118,72%	72,48%	
			Composições Próprias	PROPRIA	0,00%	0,00%	

ITEM	CÓDIGO	DESCRIÇÃO	UNID	QUANTIDADE DO SERVIÇO	COEFICIENTE DO INSUMO	QUANTIDADE TOTAL
5.27	102512	PINTURA DE EIXO VIÁRIO SOBRE ASFALTO COM TINTA RETRORREFLETIVA A BASE DE RESINA ACRÍLICA COM MICROESFERAS DE VIDRO, E = 10 CM, APLICAÇÃO MECÂNICA COM DEMARCADORA AUTOPROPELIDA. AF_05/2021	M	55,21	0,01400000	0,77294000
6.1	104796	DEMOLIÇÃO DE GUIAS, SARJETAS OU SARJETÕES, DE FORMA MECANIZADA, SEM REAPROVEITAMENTO. AF_09/2023	M	404,90	0,07720000	31,25828000
6.4	98526	REMOÇÃO DE RAÍZES REMANESCENTES DE TRONCO DE ÁRVORE COM DIÂMETRO MAIOR OU IGUAL A 0,20 M E MENOR QUE 0,40 M. AF_03/2024	UN	2,00	1,06190000	2,12380000
6.5	102303	ESCAVAÇÃO MECANIZADA DE VALA COM PROF. ATÉ 1,5 M (MÉDIA MONTANTE E JUSANTE/UMA COMPOSIÇÃO POR TRECHO), RETROESCAV. (0,26 M3), LARG. DE 0,8 M A 1,5 M, EM SOLO MOLE, LOCAIS COM BAIXO NÍVEL DE INTERFERÊNCIA. AF_09/2024	M3	213,79	0,08544200	18,26664518
6.6	93369	REATERRO MECANIZADO DE VALA COM ESCAVADEIRA HIDRÁULICA (CAPACIDADE DA CAÇAMBA: 0,8 M³/POTÊNCIA: 111 HP), LARGURA 1,5 A 2,5 M, PROFUNDIDADE 1,5 A 3,0 M, COM SOLO (SEM SUBSTITUIÇÃO) DE 1ª CATEGORIA, COM COMPACTADOR DE SOLOS DE PERCUSSÃO. AF_08/2023	M3	104,93	0,03790000	3,97684700
6.7	94316	ATERRO MECANIZADO DE VALA COM RETROESCAVADEIRA (CAPACIDADE DA CAÇAMBA DA RETRO: 0,26 M³ / POTÊNCIA: 88 HP), LARGURA ATÉ 1,5 M, PROFUNDIDADE ATÉ 1,5 M, COM SOLO ARGILO-ARENOSO. AF_08/2023	M3	61,03	0,05210000	3,17966300
6.8	101623	PREPARO DE FUNDO DE VALA COM LARGURA MENOR QUE 1,5 M, COM CAMADA DE BRITA, LANÇAMENTO MECANIZADO. AF_08/2020	M3	4,75	1,38190000	6,56402500
6.9	92212	TUBO DE CONCRETO PARA REDES COLETORAS DE ÁGUAS PLUVIAIS, DIÂMETRO DE 600 MM, JUNTA RÍGIDA, INSTALADO EM LOCAL COM BAIXO NÍVEL DE INTERFERÊNCIAS - FORNECIMENTO E ASSENTAMENTO. AF_03/2024	M	95,00	0,70427900	66,90650500
6.10	COMP-VL-RJ-001	BOCA DE LOBO P/ TUBO DN: 600 MM COM ENTRADA D'ÁGUA	UN	4,00	14,08056814	56,32227256
6.11	COMP-49620117	CAIXA DE LIGAÇÃO E PASSAGEM C/ ENTRADA D'ÁGUA DN: 600/800 MM	UN	1,00	16,99543022	16,99543022
6.21	102498	PINTURA DE MEIO-FIO COM TINTA BRANCA A BASE DE CAL (CAIAÇÃO). AF_05/2021	M	517,90	0,01600000	8,28640000
6.22	94991	EXECUÇÃO DE PASSEIO (CALÇADA) OU PISO DE CONCRETO COM CONCRETO MOLDADO IN LOCO, USINADO C20, ACABAMENTO CONVENCIONAL, NÃO ARMADO. AF_08/2022	M3	32,34	1,78280000	57,65575200
6.23	104658	PISO PODOTÁTIL DE ALERTA OU DIRECIONAL, DE CONCRETO, ASSENTADO SOBRE ARGAMASSA. AF_03/2024	M2	57,75	1,27900000	73,86225000
6.26	102508	PINTURA DE FAIXA DE PEDESTRE OU ZEBRADA COM TINTA EPÓXI, E = 30 CM, APLICAÇÃO MANUAL. AF_05/2021	M2	39,60	0,18000000	7,12800000
6.28	102512	PINTURA DE EIXO VIÁRIO SOBRE ASFALTO COM TINTA RETRORREFLETIVA A BASE DE RESINA ACRÍLICA COM MICROESFERAS DE VIDRO, E = 10 CM, APLICAÇÃO MECÂNICA COM DEMARCADORA AUTOPROPELIDA. AF_05/2021	M	54,27	0,01400000	0,75978000
7.1	104796	DEMOLIÇÃO DE GUIAS, SARJETAS OU SARJETÕES, DE FORMA MECANIZADA, SEM REAPROVEITAMENTO. AF_09/2023	M	377,40	0,07720000	29,13528000
7.4	98529	CORTE RASO E RECORTE DE ÁRVORE COM DIÂMETRO DE TRONCO MAIOR OU IGUAL A 0,20 M E MENOR QUE 0,40 M. AF_03/2024	UN	2,00	2,16850000	4,33700000
7.5	98526	REMOÇÃO DE RAÍZES REMANESCENTES DE TRONCO DE ÁRVORE COM DIÂMETRO MAIOR OU IGUAL A 0,20 M E MENOR QUE 0,40 M. AF_03/2024	UN	2,00	1,06190000	2,12380000
7.6	102303	ESCAVAÇÃO MECANIZADA DE VALA COM PROF. ATÉ 1,5 M (MÉDIA MONTANTE E JUSANTE/UMA COMPOSIÇÃO POR TRECHO), RETROESCAV. (0,26 M3), LARG. DE 0,8 M A 1,5 M, EM SOLO MOLE, LOCAIS COM BAIXO NÍVEL DE INTERFERÊNCIA. AF_09/2024	M3	252,88	0,08544200	21,60657296
7.7	93369	REATERRO MECANIZADO DE VALA COM ESCAVADEIRA HIDRÁULICA (CAPACIDADE DA CAÇAMBA: 0,8 M³/POTÊNCIA: 111 HP), LARGURA 1,5 A 2,5 M, PROFUNDIDADE 1,5 A 3,0 M, COM SOLO (SEM SUBSTITUIÇÃO) DE 1ª CATEGORIA, COM COMPACTADOR DE SOLOS DE PERCUSSÃO. AF_08/2023	M3	131,87	0,03790000	4,99787300
7.8	94316	ATERRO MECANIZADO DE VALA COM RETROESCAVADEIRA (CAPACIDADE DA CAÇAMBA DA RETRO: 0,26 M³ / POTÊNCIA: 88 HP), LARGURA ATÉ 1,5 M, PROFUNDIDADE ATÉ 1,5 M, COM SOLO ARGILO-ARENOSO. AF_08/2023	M3	42,57	0,05210000	2,21789700
7.9	101623	PREPARO DE FUNDO DE VALA COM LARGURA MENOR QUE 1,5 M, COM CAMADA DE BRITA, LANÇAMENTO MECANIZADO. AF_08/2020	M3	6,55	1,38190000	9,05144500
7.10	92212	TUBO DE CONCRETO PARA REDES COLETORAS DE ÁGUAS PLUVIAIS, DIÂMETRO DE 600 MM, JUNTA RÍGIDA, INSTALADO EM LOCAL COM BAIXO NÍVEL DE INTERFERÊNCIAS - FORNECIMENTO E ASSENTAMENTO. AF_03/2024	M	131,00	0,70427900	92,26054900
7.11	COMP-VL-RJ-001	BOCA DE LOBO P/ TUBO DN: 600 MM COM ENTRADA D'ÁGUA	UN	4,00	14,08056814	56,32227256
7.21	102498	PINTURA DE MEIO-FIO COM TINTA BRANCA A BASE DE CAL (CAIAÇÃO). AF_05/2021	M	381,20	0,01600000	6,09920000
7.22	94991	EXECUÇÃO DE PASSEIO (CALÇADA) OU PISO DE CONCRETO COM CONCRETO MOLDADO IN LOCO, USINADO C20, ACABAMENTO CONVENCIONAL, NÃO ARMADO. AF_08/2022	M3	32,62	1,78280000	58,15493600
7.23	104658	PISO PODOTÁTIL DE ALERTA OU DIRECIONAL, DE CONCRETO, ASSENTADO SOBRE ARGAMASSA. AF_03/2024	M2	57,75	1,27900000	73,86225000
7.26	102508	PINTURA DE FAIXA DE PEDESTRE OU ZEBRADA COM TINTA EPÓXI, E = 30 CM, APLICAÇÃO MANUAL. AF_05/2021	M2	45,65	0,18000000	8,21700000
7.27	102512	PINTURA DE EIXO VIÁRIO SOBRE ASFALTO COM TINTA RETRORREFLETIVA A BASE DE RESINA ACRÍLICA COM MICROESFERAS DE VIDRO, E = 10 CM, APLICAÇÃO MECÂNICA COM DEMARCADORA AUTOPROPELIDA. AF_05/2021	M	49,71	0,01400000	0,69594000
TOTAL:						1.790,41566361
[Encargos Complementares]	00043493	EPI - FAMILIA TOPOGRAFO - HORISTA (ENCARGOS COMPLEMENTARES - COLETADO CAIXA)	H			
2.1	COM-48500129	ADMINISTRAÇÃO E CONTROLE (ENGENHEIRO CIVIL MESTRE DE OBRAS E TOPOGRAFO)	MÊS	5,00	16,00000000	80,00000000
TOTAL:						80,00000000

	DETALHAMENTO DOS QUANTITATIVOS						
	OBRA:	REVITALIZAÇÃO DA RUA JAMARI	DATA : 28/07/2025		BDI : 23,38%		
	DESCRIÇÃO:	REVITALIZAÇÃO DA RUA JAMARI - TRECHO; AVENIDA 25 DE AGOSTO A AVENIDA SÃO PAULO	FONTE	VERSÃO	HORA	MES	
	LOCAL:	MUNICÍPIO DE ROLIM DE MOURA	SICRO NOVO	2025/07	-	-	
	CLIENTE:	PREFEITURA MUNICIPAL DE ROLIM DE MOURA	SINAPI	2025/09 SEM DESONERAÇÃO	118,72%	72,48%	
			Composições Próprias	PRÓPRIA	0,00%	0,00%	

ITEM	CÓDIGO	DESCRIÇÃO	UNID	QUANTIDADE DO SERVIÇO	COEFICIENTE DO INSUMO	QUANTIDADE TOTAL
[Equipamento]	E9076	Equipamento para pintura eletrostática com cabine dupla de 7,00 kW e estufa de 80.000 kCal (PRODUTIVO)	CHP			
3.32	5213464	Placa de advertência em aço, lado de 0,60 m - película retrorrefletiva tipo I + SI - fornecimento e implantação	un	6,00	0,01880	0,11279
4.22	5213464	Placa de advertência em aço, lado de 0,60 m - película retrorrefletiva tipo I + SI - fornecimento e implantação	un	4,00	0,01880	0,07520
5.24	5213464	Placa de advertência em aço, lado de 0,60 m - película retrorrefletiva tipo I + SI - fornecimento e implantação	un	4,00	0,01880	0,07520
6.24	5213464	Placa de advertência em aço, lado de 0,60 m - película retrorrefletiva tipo I + SI - fornecimento e implantação	un	4,00	0,01880	0,07520
7.24	5213464	Placa de advertência em aço, lado de 0,60 m - película retrorrefletiva tipo I + SI - fornecimento e implantação	un	4,00	0,01880	0,07520
TOTAL:						0,41358
[Equipamento]	E9127	Escavadeira hidráulica com martelo hidráulico de 520 kg - 75 kW (PRODUTIVO)	CHP			
3.2	1619006	Demolição mecânica de concreto simples com escavadeira hidráulica	m³	25,88	0,09990	2,58541
4.2	1619006	Demolição mecânica de concreto simples com escavadeira hidráulica	m³	26,35	0,09990	2,63237
5.2	1619006	Demolição mecânica de concreto simples com escavadeira hidráulica	m³	10,46	0,09990	1,04496
6.2	1619006	Demolição mecânica de concreto simples com escavadeira hidráulica	m³	20,53	0,09990	2,05095
7.2	1619006	Demolição mecânica de concreto simples com escavadeira hidráulica	m³	83,39	0,09990	8,33067
TOTAL:						16,64436
[Equipamento]	00014525	ESCAVADEIRA HIDRAULICA SOBRE ESTEIRAS COM CACAMBA DE 1,20 M3, PESO OPERACIONAL 21 T, POTENCIA BRUTA 155 HP	UN			
3.11	COMP-VL-RJ-001	BOCA DE LOBO P/ TUBO DN: 600 MM COM ENTRADA D'ÁGUA	UN	2,00	0,00001199	0,00002398
4.9	COMP-VL-RJ-001	BOCA DE LOBO P/ TUBO DN: 600 MM COM ENTRADA D'ÁGUA	UN	4,00	0,00001199	0,00004797
5.11	COMP-VL-RJ-001	BOCA DE LOBO P/ TUBO DN: 600 MM COM ENTRADA D'ÁGUA	UN	4,00	0,00001199	0,00004797
6.10	COMP-VL-RJ-001	BOCA DE LOBO P/ TUBO DN: 600 MM COM ENTRADA D'ÁGUA	UN	4,00	0,00001199	0,00004797
6.11	COMP-49620117	CAIXA DE LIGAÇÃO E PASSAGEM C/ ENTRADA D'ÁGUA DN: 600/800 MM	UN	1,00	0,00001904	0,00001904
7.11	COMP-VL-RJ-001	BOCA DE LOBO P/ TUBO DN: 600 MM COM ENTRADA D'ÁGUA	UN	4,00	0,00001199	0,00004797
TOTAL:						0,00023489
[Equipamento]	00010685	ESCAVADEIRA HIDRAULICA SOBRE ESTEIRAS, CACAMBA 0,80M3, PESO OPERACIONAL 17T, POTENCIA BRUTA 111HP	UN			
3.3	97636	DEMOLIÇÃO PARCIAL DE PAVIMENTO ASFÁLTICO, DE FORMA MECANIZADA, SEM REAPROVEITAMENTO. AF_09/2023	M2	39,88	0,00001093	0,00043604
3.7	93369	REATERRO MECANIZADO DE VALA COM ESCAVADEIRA HIDRÁULICA (CAPACIDADE DA CAÇAMBA: 0,8 M³/POTÊNCIA: 111 HP), LARGURA 1,5 A 2,5 M, PROFUNDIDADE 1,5 A 3,0 M, COM SOLO (SEM SUBSTITUIÇÃO) DE 1ª CATEGORIA, COM COMPACTADOR DE SOLOS DE PERCUSSÃO. AF_08/2023	M3	131,62	0,00000676	0,00088980
3.10	92212	TUBO DE CONCRETO PARA REDES COLETORAS DE ÁGUAS PLUVIAIS, DIÂMETRO DE 600 MM, JUNTA RÍGIDA, INSTALADO EM LOCAL COM BAIXO NÍVEL DE INTERFERÊNCIAS - FORNECIMENTO E ASSENTAMENTO. AF_03/2024	M	127,00	0,00002067	0,00262519
3.36	100983	CARGA, MANOBRA E DESCARGA DE ENTULHO EM CAMINHÃO BASCULANTE 14 M³ - CARGA COM ESCAVADEIRA HIDRÁULICA (CAÇAMBA DE 0,80 M³ / 111 HP) E DESCARGA LIVRE (UNIDADE: M3). AF_07/2020	M3	255,52	0,00000177	0,00045238
4.3	97636	DEMOLIÇÃO PARCIAL DE PAVIMENTO ASFÁLTICO, DE FORMA MECANIZADA, SEM REAPROVEITAMENTO. AF_09/2023	M2	45,19	0,00001093	0,00049410
4.5	93369	REATERRO MECANIZADO DE VALA COM ESCAVADEIRA HIDRÁULICA (CAPACIDADE DA CAÇAMBA: 0,8 M³/POTÊNCIA: 111 HP), LARGURA 1,5 A 2,5 M, PROFUNDIDADE 1,5 A 3,0 M, COM SOLO (SEM SUBSTITUIÇÃO) DE 1ª CATEGORIA, COM COMPACTADOR DE SOLOS DE PERCUSSÃO. AF_08/2023	M3	93,20	0,00000676	0,00063007
4.8	92212	TUBO DE CONCRETO PARA REDES COLETORAS DE ÁGUAS PLUVIAIS, DIÂMETRO DE 600 MM, JUNTA RÍGIDA, INSTALADO EM LOCAL COM BAIXO NÍVEL DE INTERFERÊNCIAS - FORNECIMENTO E ASSENTAMENTO. AF_03/2024	M	83,00	0,00002067	0,00171568
4.26	100983	CARGA, MANOBRA E DESCARGA DE ENTULHO EM CAMINHÃO BASCULANTE 14 M³ - CARGA COM ESCAVADEIRA HIDRÁULICA (CAÇAMBA DE 0,80 M³ / 111 HP) E DESCARGA LIVRE (UNIDADE: M3). AF_07/2020	M3	132,56	0,00000177	0,00023469
5.3	97636	DEMOLIÇÃO PARCIAL DE PAVIMENTO ASFÁLTICO, DE FORMA MECANIZADA, SEM REAPROVEITAMENTO. AF_09/2023	M2	59,08	0,00001093	0,00064597
5.7	93369	REATERRO MECANIZADO DE VALA COM ESCAVADEIRA HIDRÁULICA (CAPACIDADE DA CAÇAMBA: 0,8 M³/POTÊNCIA: 111 HP), LARGURA 1,5 A 2,5 M, PROFUNDIDADE 1,5 A 3,0 M, COM SOLO (SEM SUBSTITUIÇÃO) DE 1ª CATEGORIA, COM COMPACTADOR DE SOLOS DE PERCUSSÃO. AF_08/2023	M3	111,57	0,00000676	0,00075426
5.10	92212	TUBO DE CONCRETO PARA REDES COLETORAS DE ÁGUAS PLUVIAIS, DIÂMETRO DE 600 MM, JUNTA RÍGIDA, INSTALADO EM LOCAL COM BAIXO NÍVEL DE INTERFERÊNCIAS - FORNECIMENTO E ASSENTAMENTO. AF_03/2024	M	105,00	0,00002067	0,00217043
5.28	100983	CARGA, MANOBRA E DESCARGA DE ENTULHO EM CAMINHÃO BASCULANTE 14 M³ -	M3	150,75	0,00000177	0,00026689

	DETALHAMENTO DOS QUANTITATIVOS							
	OBRA:	REVITALIZAÇÃO DA RUA JAMARI			DATA : 28/07/2025		BDI : 23,38%	
	DESCRIÇÃO:	REVITALIZAÇÃO DA RUA JAMARI - TRECHO; AVENIDA 25 DE AGOSTO A AVENIDA SÃO PAULO			FONTE	VERSÃO	HORA	MES
	LOCAL:	MUNICÍPIO DE ROLIM DE MOURA			SICRO NOVO	2025/07	-	-
	CLIENTE:	PREFEITURA MUNICIPAL DE ROLIM DE MOURA			SINAPI	2025/09 SEM DESONERAÇÃO	118,72%	72,48%
					Composições Próprias	PRÓPRIA	0,00%	0,00%


ITEM	CÓDIGO	DESCRIÇÃO	UNID	QUANTIDADE DO SERVIÇO	COEFICIENTE DO INSUMO	QUANTIDADE TOTAL
5.28	100983	CARGA COM ESCAVADEIRA HIDRÁULICA (CAÇAMBA DE 0,80 M³ / 111 HP) E DESCARGA LIVRE (UNIDADE: M3). AF_07/2020				
6.3	97636	DEMOLIÇÃO PARCIAL DE PAVIMENTO ASFÁLTICO, DE FORMA MECANIZADA, SEM REAPROVEITAMENTO. AF_09/2023	M2	54,38	0,00001093	0,00059458
6.6	93369	REATERRO MECANIZADO DE VALA COM ESCAVADEIRA HIDRÁULICA (CAPACIDADE DA CAÇAMBA: 0,8 M³/POTÊNCIA: 111 HP), LARGURA 1,5 A 2,5 M, PROFUNDIDADE 1,5 A 3,0 M, COM SOLO (SEM SUBSTITUIÇÃO) DE 1ª CATEGORIA, COM COMPACTADOR DE SOLOS DE PERCUSSÃO. AF_08/2023	M3	104,93	0,00000676	0,00070937
6.9	92212	TUBO DE CONCRETO PARA REDES COLETORAS DE ÁGUAS PLUVIAIS, DIÂMETRO DE 600 MM, JUNTA RÍGIDA, INSTALADO EM LOCAL COM BAIXO NÍVEL DE INTERFERÊNCIAS - FORNECIMENTO E ASSENTAMENTO. AF_03/2024	M	95,00	0,00002067	0,00196373
6.29	100983	CARGA, MANOBRA E DESCARGA DE ENTULHO EM CAMINHÃO BASCULANTE 14 M³ - CARGA COM ESCAVADEIRA HIDRÁULICA (CAÇAMBA DE 0,80 M³ / 111 HP) E DESCARGA LIVRE (UNIDADE: M3). AF_07/2020	M3	144,51	0,00000177	0,00025585
7.3	97636	DEMOLIÇÃO PARCIAL DE PAVIMENTO ASFÁLTICO, DE FORMA MECANIZADA, SEM REAPROVEITAMENTO. AF_09/2023	M2	42,93	0,00001093	0,00046939
7.7	93369	REATERRO MECANIZADO DE VALA COM ESCAVADEIRA HIDRÁULICA (CAPACIDADE DA CAÇAMBA: 0,8 M³/POTÊNCIA: 111 HP), LARGURA 1,5 A 2,5 M, PROFUNDIDADE 1,5 A 3,0 M, COM SOLO (SEM SUBSTITUIÇÃO) DE 1ª CATEGORIA, COM COMPACTADOR DE SOLOS DE PERCUSSÃO. AF_08/2023	M3	131,87	0,00000676	0,00089149
7.10	92212	TUBO DE CONCRETO PARA REDES COLETORAS DE ÁGUAS PLUVIAIS, DIÂMETRO DE 600 MM, JUNTA RÍGIDA, INSTALADO EM LOCAL COM BAIXO NÍVEL DE INTERFERÊNCIAS - FORNECIMENTO E ASSENTAMENTO. AF_03/2024	M	131,00	0,00002067	0,00270787
7.28	100983	CARGA, MANOBRA E DESCARGA DE ENTULHO EM CAMINHÃO BASCULANTE 14 M³ - CARGA COM ESCAVADEIRA HIDRÁULICA (CAÇAMBA DE 0,80 M³ / 111 HP) E DESCARGA LIVRE (UNIDADE: M3). AF_07/2020	M3	219,14	0,00000177	0,00038797
TOTAL:						0,01929575

[Material]	00039017	ESPACADOR / DISTANCIADOR CIRCULAR COM ENTRADA LATERAL, EM PLASTICO, PARA VERGALHAO *4,2 A 12,5* MM, COBRIMENTO 20 MM	UN			
3.11	COMP-VL-RJ-001	BOCA DE LOBO P/ TUBO DN: 600 MM COM ENTRADA D'ÁGUA	UN	2,00	11,40720000	22,81440000
3.16	92919	ARMAÇÃO DE ESTRUTURAS DIVERSAS DE CONCRETO ARMADO, EXCETO VIGAS, PILARES, LAJES E FUNDAÇÕES, UTILIZANDO AÇO CA-50 DE 10,0 MM - MONTAGEM. AF_06/2022	KG	1,05	0,54300000	0,57015000
3.17	92916	ARMAÇÃO DE ESTRUTURAS DIVERSAS DE CONCRETO ARMADO, EXCETO VIGAS, PILARES, LAJES E FUNDAÇÕES, UTILIZANDO AÇO CA-50 DE 6,3 MM - MONTAGEM. AF_06/2022	KG	13,72	0,97000000	13,30840000
4.9	COMP-VL-RJ-001	BOCA DE LOBO P/ TUBO DN: 600 MM COM ENTRADA D'ÁGUA	UN	4,00	11,40720000	45,62880000
5.11	COMP-VL-RJ-001	BOCA DE LOBO P/ TUBO DN: 600 MM COM ENTRADA D'ÁGUA	UN	4,00	11,40720000	45,62880000
6.10	COMP-VL-RJ-001	BOCA DE LOBO P/ TUBO DN: 600 MM COM ENTRADA D'ÁGUA	UN	4,00	11,40720000	45,62880000
6.11	COMP-49620117	CAIXA DE LIGAÇÃO E PASSAGEM C/ ENTRADA D'ÁGUA DN: 600/800 MM	UN	1,00	11,40720000	11,40720000
7.11	COMP-VL-RJ-001	BOCA DE LOBO P/ TUBO DN: 600 MM COM ENTRADA D'ÁGUA	UN	4,00	11,40720000	45,62880000
TOTAL:						230,61535000


[Encargos Complementares]	00037372	EXAMES - HORISTA (COLETADO CAIXA - ENCARGOS COMPLEMENTARES)	H			
1.1	103689	FORNECIMENTO E INSTALAÇÃO DE PLACA DE OBRA COM CHAPA GALVANIZADA E ESTRUTURA DE MADEIRA. AF_03/2022_PS	M2	6,48	1,71795000	11,13231600
1.2	CPVL - 001	ALMOXARIFADO PROVISÓRIO EM MADEIRA	UN	1,00	36,66293667	36,66293667
2.1	COM-48500129	ADMINISTRAÇÃO E CONTROLE (ENGENHEIRO CIVIL MESTRE DE OBRAS E TOPOGRAFO)	MÊS	5,00	82,00000000	410,00000000
3.1	104796	DEMOLIÇÃO DE GUIAS, SARJETAS OU SARJETÕES, DE FORMA MECANIZADA, SEM REAPROVEITAMENTO. AF_09/2023	M	422,80	0,40810000	172,54468000
3.3	97636	DEMOLIÇÃO PARCIAL DE PAVIMENTO ASFÁLTICO, DE FORMA MECANIZADA, SEM REAPROVEITAMENTO. AF_09/2023	M2	39,88	0,36550000	14,57614000
3.4	98529	CORTE RASO E RECORTE DE ÁRVORE COM DIÂMETRO DE TRONCO MAIOR OU IGUAL A 0,20 M E MENOR QUE 0,40 M. AF_03/2024	UN	3,00	3,32200000	9,96600000
3.5	98526	REMOÇÃO DE RAÍZES REMANESCENTES DE TRONCO DE ÁRVORE COM DIÂMETRO MAIOR OU IGUAL A 0,20 M E MENOR QUE 0,40 M. AF_03/2024	UN	3,00	3,18570000	9,55710000
3.6	102303	ESCAVAÇÃO MECANIZADA DE VALA COM PROF. ATÉ 1,5 M (MÉDIA MONTANTE E JUSANTE/UMA COMPOSIÇÃO POR TRECHO), RETROESCAV. (0,26 M3), LARG. DE 0,8 M A 1,5 M, EM SOLO MOLE, LOCAIS COM BAIXO NÍVEL DE INTERFERÊNCIA. AF_09/2024	M3	254,70	0,17088400	43,52415480
3.7	93369	REATERRO MECANIZADO DE VALA COM ESCAVADEIRA HIDRÁULICA (CAPACIDADE DA CAÇAMBA: 0,8 M³/POTÊNCIA: 111 HP), LARGURA 1,5 A 2,5 M, PROFUNDIDADE 1,5 A 3,0 M, COM SOLO (SEM SUBSTITUIÇÃO) DE 1ª CATEGORIA, COM COMPACTADOR DE SOLOS DE PERCUSSÃO. AF_08/2023	M3	131,62	0,23710000	31,20710200
3.8	94316	ATERRO MECANIZADO DE VALA COM RETROESCAVADEIRA (CAPACIDADE DA CAÇAMBA DA RETRO: 0,26 M³ / POTÊNCIA: 88 HP), LARGURA ATÉ 1,5 M, PROFUNDIDADE ATÉ 1,5 M, COM SOLO ARGILO-ARENOSO. AF_08/2023	M3	46,16	0,31480000	14,53116800
3.9	101623	PREPARO DE FUNDO DE VALA COM LARGURA MENOR QUE 1,5 M, COM CAMADA DE BRITA, LANÇAMENTO MECANIZADO. AF_08/2020	M3	6,35	3,20940000	20,37969000
3.10	92212	TUBO DE CONCRETO PARA REDES COLETORAS DE ÁGUAS PLUVIAIS, DIÂMETRO DE 600 MM, JUNTA RÍGIDA, INSTALADO EM LOCAL COM BAIXO NÍVEL DE INTERFERÊNCIAS -	M	127,00	1,25477900	159,35693300

	DETALHAMENTO DOS QUANTITATIVOS						
	OBRA:	REVITALIZAÇÃO DA RUA JAMARI	DATA : 28/07/2025		BDI : 23,38%		
	DESCRIÇÃO:	REVITALIZAÇÃO DA RUA JAMARI - TRECHO; AVENIDA 25 DE AGOSTO A AVENIDA SÃO PAULO	FONTE	VERSÃO	HORA	MES	
	LOCAL:	MUNICÍPIO DE ROLIM DE MOURA	SICRO NOVO	2025/07	-	-	
	CLIENTE:	PREFEITURA MUNICIPAL DE ROLIM DE MOURA	SINAPI	2025/09 SEM DESONERAÇÃO	118,72%	72,48%	
			Composições Próprias	PRÓPRIA	0,00%	0,00%	

ITEM	CÓDIGO	DESCRIÇÃO	UNID	QUANTIDADE DO SERVIÇO	COEFICIENTE DO INSUMO	QUANTIDADE TOTAL
3.10	92212	FORNECIMENTO E ASSENTAMENTO. AF_03/2024				
3.11	COMP-VL-RJ-001	BOCA DE LOBO P/ TUBO DN: 600 MM COM ENTRADA D'ÁGUA	UN	2,00	39,70336771	79,40673542
3.12	103332	ALVENARIA DE VEDAÇÃO DE BLOCOS CERÂMICOS FURADOS NA HORIZONTAL DE 9X14X19 CM (ESPESSURA 9 CM) E ARGAMASSA DE ASSENTAMENTO COM PREPARO EM BETONEIRA. AF_12/2021	M2	3,60	3,34725000	12,05010000
3.13	87794	EMBOÇO OU MASSA ÚNICA EM ARGAMASSA TRAÇO 1:2:8, PREPARO MANUAL, APLICADA MANUALMENTE EM PANOS CEGOS DE FACHADA (SEM PRESENÇA DE VÃOS), ESPESSURA DE 25 MM. AF_09/2022	M2	26,00	1,14323000	29,72398000
3.14	87690	CONTRAPISO EM ARGAMASSA TRAÇO 1:4 (CIMENTO E AREIA), PREPARO MECÂNICO COM BETONEIRA 400 L, APLICADO EM ÁREAS SECAS SOBRE LAJE, NÃO ADERIDO, ACABAMENTO NÃO REFORÇADO, ESPESSURA 5CM. AF_07/2021	M2	9,58	0,72139500	6,91096410
3.15	92265	FABRICAÇÃO DE FÔRMA PARA VIGAS, EM CHAPA DE MADEIRA COMPENSADA RESINADA, E = 17 MM. AF_09/2020	M2	4,80	1,40000000	6,72000000
3.16	92919	ARMAÇÃO DE ESTRUTURAS DIVERSAS DE CONCRETO ARMADO, EXCETO VIGAS, PILARES, LAJES E FUNDAÇÕES, UTILIZANDO AÇO CA-50 DE 10,0 MM - MONTAGEM. AF_06/2022	KG	1,05	0,09270000	0,09733500
3.17	92916	ARMAÇÃO DE ESTRUTURAS DIVERSAS DE CONCRETO ARMADO, EXCETO VIGAS, PILARES, LAJES E FUNDAÇÕES, UTILIZANDO AÇO CA-50 DE 6,3 MM - MONTAGEM. AF_06/2022	KG	13,72	0,20220000	2,77418400
3.19	102736	CONCRETAGEM DE BOCA PARA BUEIRO, FCK = 20 MPA, COM USO DE BOMBA - LANÇAMENTO, ADENSAMENTO E ACABAMENTO. AF_07/2021	M3	0,32	1,88430000	0,60297600
3.26	95879	TRANSPORTE COM CAMINHÃO BASCULANTE DE 14 M³, EM VIA URBANA PAVIMENTADA, DMT ATÉ 30 KM (UNIDADE: TXKM). AF_07/2020	TXKM	3.864,00	0,00570000	22,02480000
3.29	102498	PINTURA DE MEIO-FIO COM TINTA BRANCA A BASE DE CAL (CAIACÇÃO). AF_05/2021	M	427,90	0,05300000	22,67870000
3.30	94991	EXECUÇÃO DE PASSEIO (CALÇADA) OU PISO DE CONCRETO COM CONCRETO MOLDADO IN LOCO, USINADO C20, ACABAMENTO CONVENCIONAL, NÃO ARMADO. AF_08/2022	M3	35,82	3,56560000	127,71979200
3.31	104658	PISO PODOTÁTIL DE ALERTA OU DIRECIONAL, DE CONCRETO, ASSENTADO SOBRE ARGAMASSA. AF_03/2024	M2	61,75	1,91800000	118,43650000
3.34	102508	PINTURA DE FAIXA DE PEDESTRE OU ZEBRADA COM TINTA EPÓXI, E = 30 CM, APLICAÇÃO MANUAL. AF_05/2021	M2	41,40	0,61200000	25,33680000
3.35	102512	PINTURA DE EIXO VIÁRIO SOBRE ASFALTO COM TINTA RETRORREFLETIVA A BASE DE RESINA ACRÍLICA COM MICROESFERAS DE VIDRO, E = 10 CM, APLICAÇÃO MECÂNICA COM DEMARCADORA AUTOPROPELIDA. AF_05/2021	M	56,73	0,08170000	4,63484100
3.36	100983	CARGA, MANOBRA E DESCARGA DE ENTULHO EM CAMINHÃO BASCULANTE 14 M³ - CARGA COM ESCAVADEIRA HIDRÁULICA (CAÇAMBA DE 0,80 M³ / 111 HP) E DESCARGA LIVRE (UNIDADE: M3). AF_07/2020	M3	255,52	0,04470000	11,42174400
3.37	95876	TRANSPORTE COM CAMINHÃO BASCULANTE DE 14 M³, EM VIA URBANA PAVIMENTADA, DMT ATÉ 30 KM (UNIDADE: M3XKM). AF_07/2020	M3XKM	2.171,92	0,00840000	18,24412800
3.38	96158	MINICARREGADEIRA SOBRE RODAS POTENCIA 47HP CAPACIDADE OPERACAO 646 KG, COM VASSOURA MECÂNICA ACOPLADA - CHP DIURNO. AF_03/2017	CHP	2,00	1,00000000	2,00000000
4.1	104796	DEMOLIÇÃO DE GUIAS, SARJETAS OU SARJETÕES, DE FORMA MECANIZADA, SEM REAPROVEITAMENTO. AF_09/2023	M	401,20	0,40810000	163,72972000
4.3	97636	DEMOLIÇÃO PARCIAL DE PAVIMENTO ASFÁLTICO, DE FORMA MECANIZADA, SEM REAPROVEITAMENTO. AF_09/2023	M2	45,19	0,36550000	16,51694500
4.4	102303	ESCAVAÇÃO MECANIZADA DE VALA COM PROF. ATÉ 1,5 M (MÉDIA MONTANTE E JUSANTE/UMA COMPOSIÇÃO POR TRECHO), RETROESCAV. (0,26 M3), LARG. DE 0,8 M A 1,5 M, EM SOLO MOLE, LOCAIS COM BAIXO NÍVEL DE INTERFERÊNCIA. AF_09/2024	M3	185,11	0,17088400	31,63233724
4.5	93369	REATERRO MECANIZADO DE VALA COM ESCAVADEIRA HIDRÁULICA (CAPACIDADE DA CAÇAMBA: 0.8 M³/POTÊNCIA: 111 HP), LARGURA 1,5 A 2,5 M, PROFUNDIDADE 1,5 A 3,0 M, COM SOLO (SEM SUBSTITUIÇÃO) DE 1ª CATEGORIA, COM COMPACTADOR DE SOLOS DE PERCUSSÃO. AF_08/2023	M3	93,20	0,23710000	22,09772000
4.6	94316	ATERRO MECANIZADO DE VALA COM RETROESCAVADEIRA (CAPACIDADE DA CAÇAMBA DA RETRO: 0,26 M³ / POTÊNCIA: 88 HP), LARGURA ATÉ 1,5 M, PROFUNDIDADE ATÉ 1,5 M, COM SOLO ARGILO-ARENOSO. AF_08/2023	M3	41,30	0,31480000	13,00124000
4.7	101623	PREPARO DE FUNDO DE VALA COM LARGURA MENOR QUE 1,5 M, COM CAMADA DE BRITA, LANÇAMENTO MECANIZADO. AF_08/2020	M3	4,15	3,20940000	13,31901000
4.8	92212	TUBO DE CONCRETO PARA REDES COLETORAS DE ÁGUAS PLUVIAIS, DIÂMETRO DE 600 MM, JUNTA RÍGIDA, INSTALADO EM LOCAL COM BAIXO NÍVEL DE INTERFERÊNCIAS - FORNECIMENTO E ASSENTAMENTO. AF_03/2024	M	83,00	1,25477900	104,14665700
4.9	COMP-VL-RJ-001	BOCA DE LOBO P/ TUBO DN: 600 MM COM ENTRADA D'ÁGUA	UN	4,00	39,70336771	158,81347084
4.16	95879	TRANSPORTE COM CAMINHÃO BASCULANTE DE 14 M³, EM VIA URBANA PAVIMENTADA, DMT ATÉ 30 KM (UNIDADE: TXKM). AF_07/2020	TXKM	3.511,20	0,00570000	20,01384000
4.19	102498	PINTURA DE MEIO-FIO COM TINTA BRANCA A BASE DE CAL (CAIACÇÃO). AF_05/2021	M	414,70	0,05300000	21,97910000
4.20	94991	EXECUÇÃO DE PASSEIO (CALÇADA) OU PISO DE CONCRETO COM CONCRETO MOLDADO IN LOCO, USINADO C20, ACABAMENTO CONVENCIONAL, NÃO ARMADO. AF_08/2022	M3	31,98	3,56560000	114,02788800
4.21	104658	PISO PODOTÁTIL DE ALERTA OU DIRECIONAL, DE CONCRETO, ASSENTADO SOBRE ARGAMASSA. AF_03/2024	M2	61,75	1,91800000	118,43650000
4.24	102508	PINTURA DE FAIXA DE PEDESTRE OU ZEBRADA COM TINTA EPÓXI, E = 30 CM, APLICAÇÃO MANUAL. AF_05/2021	M2	39,60	0,61200000	24,23520000
4.25	102512	PINTURA DE EIXO VIÁRIO SOBRE ASFALTO COM TINTA RETRORREFLETIVA A BASE DE RESINA ACRÍLICA COM MICROESFERAS DE VIDRO, E = 10 CM, APLICAÇÃO MECÂNICA COM DEMARCADORA AUTOPROPELIDA. AF_05/2021	M	55,34	0,08170000	4,52127800
4.26	100983	CARGA, MANOBRA E DESCARGA DE ENTULHO EM CAMINHÃO BASCULANTE 14 M³ - CARGA COM ESCAVADEIRA HIDRÁULICA (CAÇAMBA DE 0,80 M³ / 111 HP) E DESCARGA LIVRE (UNIDADE: M3). AF_07/2020	M3	132,56	0,04470000	5,92543200
4.27	95876	TRANSPORTE COM CAMINHÃO BASCULANTE DE 14 M³, EM VIA URBANA PAVIMENTADA,	M3XKM	1.126,76	0,00840000	9,46478400

	DETALHAMENTO DOS QUANTITATIVOS						
	OBRA:	REVITALIZAÇÃO DA RUA JAMARI	DATA : 28/07/2025		BDI : 23,38%		
	DESCRIÇÃO:	REVITALIZAÇÃO DA RUA JAMARI - TRECHO; AVENIDA 25 DE AGOSTO A AVENIDA SÃO PAULO	FONTE	VERSÃO	HORA	MES	
	LOCAL:	MUNICÍPIO DE ROLIM DE MOURA	SICRO NOVO	2025/07	-	-	
	CLIENTE:	PREFEITURA MUNICIPAL DE ROLIM DE MOURA	SINAPI	2025/09 SEM DESONERAÇÃO	118,72%	72,48%	
			Composições Próprias	PRÓPRIA	0,00%	0,00%	

ITEM	CÓDIGO	DESCRIÇÃO	UNID	QUANTIDADE DO SERVIÇO	COEFICIENTE DO INSUMO	QUANTIDADE TOTAL
4.27	95876	DMT ATÉ 30 KM (UNIDADE: M3XKM). AF_07/2020				
4.28	96158	MINICARREGADEIRA SOBRE RODAS POTENCIA 47HP CAPACIDADE OPERACAO 646 KG, COM VASSOURA MECÂNICA ACOPLADA - CHP DIURNO. AF_03/2017	CHP	2,00	1,00000000	2,00000000
5.1	104796	DEMOLIÇÃO DE GUIAS, SARJETAS OU SARJETÕES, DE FORMA MECANIZADA, SEM REAPROVEITAMENTO. AF_09/2023	M	429,90	0,40810000	175,44219000
5.3	97636	DEMOLIÇÃO PARCIAL DE PAVIMENTO ASFÁLTICO, DE FORMA MECANIZADA, SEM REAPROVEITAMENTO. AF_09/2023	M2	59,08	0,36550000	21,59374000
5.4	98529	CORTE RASO E RECORTE DE ÁRVORE COM DIÂMETRO DE TRONCO MAIOR OU IGUAL A 0,20 M E MENOR QUE 0,40 M. AF_03/2024	UN	3,00	3,32200000	9,96600000
5.5	98526	REMOÇÃO DE RAÍZES REMANESCENTES DE TRONCO DE ÁRVORE COM DIÂMETRO MAIOR OU IGUAL A 0,20 M E MENOR QUE 0,40 M. AF_03/2024	UN	3,00	3,18570000	9,55710000
5.6	102303	ESCAVAÇÃO MECANIZADA DE VALA COM PROF. ATÉ 1,5 M (MÉDIA MONTANTE E JUSANTE/UMA COMPOSIÇÃO POR TRECHO), RETROESCAV. (0,26 M3), LARG. DE 0,8 M A 1,5 M, EM SOLO MOLE, LOCAIS COM BAIXO NÍVEL DE INTERFERÊNCIA. AF_09/2024	M3	234,12	0,17088400	40,00736208
5.7	93369	REATERRO MECANIZADO DE VALA COM ESCAVADEIRA HIDRÁULICA (CAPACIDADE DA CAÇAMBA: 0,8 M³/POTÊNCIA: 111 HP), LARGURA 1,5 A 2,5 M, PROFUNDIDADE 1,5 A 3,0 M, COM SOLO (SEM SUBSTITUIÇÃO) DE 1ª CATEGORIA, COM COMPACTADOR DE SOLOS DE PERCUSSÃO. AF_08/2023	M3	111,57	0,23710000	26,45324700
5.8	94316	ATERRO MECANIZADO DE VALA COM RETROESCAVADEIRA (CAPACIDADE DA CAÇAMBA DA RETRO: 0,26 M³ / POTÊNCIA: 88 HP), LARGURA ATÉ 1,5 M, PROFUNDIDADE ATÉ 1,5 M, COM SOLO ARGILO-ARENOSO. AF_08/2023	M3	43,32	0,31480000	13,63713600
5.9	101623	PREPARO DE FUNDO DE VALA COM LARGURA MENOR QUE 1,5 M, COM CAMADA DE BRITA, LANÇAMENTO MECANIZADO. AF_08/2020	M3	5,25	3,20940000	16,84935000
5.10	92212	TUBO DE CONCRETO PARA REDES COLETORAS DE ÁGUAS PLUVIAIS, DIÂMETRO DE 600 MM, JUNTA RÍGIDA, INSTALADO EM LOCAL COM BAIXO NÍVEL DE INTERFERÊNCIAS - FORNECIMENTO E ASSENTAMENTO. AF_03/2024	M	105,00	1,25477900	131,75179500
5.11	COMP-VL-RJ-001	BOCA DE LOBO P/ TUBO DN: 600 MM COM ENTRADA D'ÁGUA	UN	4,00	39,70336771	158,81347084
5.18	95879	TRANSPORTE COM CAMINHÃO BASCULANTE DE 14 M³, EM VIA URBANA PAVIMENTADA, DMT ATÉ 30 KM (UNIDADE: TXKM). AF_07/2020	TXKM	3.578,40	0,00570000	20,39688000
5.21	102498	PINTURA DE MEIO-FIO COM TINTA BRANCA A BASE DE CAL (CAIAÇÃO). AF_05/2021	M	445,33	0,05300000	23,60249000
5.22	94991	EXECUÇÃO DE PASSEIO (CALÇADA) OU PISO DE CONCRETO COM CONCRETO MOLDADO IN LOCO, USINADO C20, ACABAMENTO CONVENCIONAL, NÃO ARMADO. AF_08/2022	M3	33,22	3,56560000	118,44923200
5.23	104658	PISO PODOTÁTIL DE ALERTA OU DIRECIONAL, DE CONCRETO, ASSENTADO SOBRE ARGAMASSA. AF_03/2024	M2	57,75	1,91800000	110,76450000
5.26	102508	PINTURA DE FAIXA DE PEDESTRE OU ZEBRADA COM TINTA EPÓXI, E = 30 CM, APLICAÇÃO MANUAL. AF_05/2021	M2	39,60	0,61200000	24,23520000
5.27	102512	PINTURA DE EIXO VIÁRIO SOBRE ASFALTO COM TINTA RETRORREFLETIVA A BASE DE RESINA ACRILICA COM MICROESFERAS DE VIDRO, E = 10 CM, APLICAÇÃO MECÂNICA COM DEMARCADORA AUTOPROPELIDA. AF_05/2021	M	55,21	0,08170000	4,51065700
5.28	100983	CARGA, MANOBRA E DESCARGA DE ENTULHO EM CAMINHÃO BASCULANTE 14 M³ - CARGA COM ESCAVADEIRA HIDRÁULICA (CAÇAMBA DE 0,80 M³ / 111 HP) E DESCARGA LIVRE (UNIDADE: M3). AF_07/2020	M3	150,75	0,04470000	6,73852500
5.29	95876	TRANSPORTE COM CAMINHÃO BASCULANTE DE 14 M³, EM VIA URBANA PAVIMENTADA, DMT ATÉ 30 KM (UNIDADE: M3XKM). AF_07/2020	M3XKM	1.281,38	0,00840000	10,76359200
5.30	96158	MINICARREGADEIRA SOBRE RODAS POTENCIA 47HP CAPACIDADE OPERACAO 646 KG, COM VASSOURA MECÂNICA ACOPLADA - CHP DIURNO. AF_03/2017	CHP	2,00	1,00000000	2,00000000
6.1	104796	DEMOLIÇÃO DE GUIAS, SARJETAS OU SARJETÕES, DE FORMA MECANIZADA, SEM REAPROVEITAMENTO. AF_09/2023	M	404,90	0,40810000	165,23969000
6.3	97636	DEMOLIÇÃO PARCIAL DE PAVIMENTO ASFÁLTICO, DE FORMA MECANIZADA, SEM REAPROVEITAMENTO. AF_09/2023	M2	54,38	0,36550000	19,87589000
6.4	98526	REMOÇÃO DE RAÍZES REMANESCENTES DE TRONCO DE ÁRVORE COM DIÂMETRO MAIOR OU IGUAL A 0,20 M E MENOR QUE 0,40 M. AF_03/2024	UN	2,00	3,18570000	6,37140000
6.5	102303	ESCAVAÇÃO MECANIZADA DE VALA COM PROF. ATÉ 1,5 M (MÉDIA MONTANTE E JUSANTE/UMA COMPOSIÇÃO POR TRECHO), RETROESCAV. (0,26 M3), LARG. DE 0,8 M A 1,5 M, EM SOLO MOLE, LOCAIS COM BAIXO NÍVEL DE INTERFERÊNCIA. AF_09/2024	M3	213,79	0,17088400	36,53329036
6.6	93369	REATERRO MECANIZADO DE VALA COM ESCAVADEIRA HIDRÁULICA (CAPACIDADE DA CAÇAMBA: 0,8 M³/POTÊNCIA: 111 HP), LARGURA 1,5 A 2,5 M, PROFUNDIDADE 1,5 A 3,0 M, COM SOLO (SEM SUBSTITUIÇÃO) DE 1ª CATEGORIA, COM COMPACTADOR DE SOLOS DE PERCUSSÃO. AF_08/2023	M3	104,93	0,23710000	24,87890300
6.7	94316	ATERRO MECANIZADO DE VALA COM RETROESCAVADEIRA (CAPACIDADE DA CAÇAMBA DA RETRO: 0,26 M³ / POTÊNCIA: 88 HP), LARGURA ATÉ 1,5 M, PROFUNDIDADE ATÉ 1,5 M, COM SOLO ARGILO-ARENOSO. AF_08/2023	M3	61,03	0,31480000	19,21224400
6.8	101623	PREPARO DE FUNDO DE VALA COM LARGURA MENOR QUE 1,5 M, COM CAMADA DE BRITA, LANÇAMENTO MECANIZADO. AF_08/2020	M3	4,75	3,20940000	15,24465000
6.9	92212	TUBO DE CONCRETO PARA REDES COLETORAS DE ÁGUAS PLUVIAIS, DIÂMETRO DE 600 MM, JUNTA RÍGIDA, INSTALADO EM LOCAL COM BAIXO NÍVEL DE INTERFERÊNCIAS - FORNECIMENTO E ASSENTAMENTO. AF_03/2024	M	95,00	1,25477900	119,20400500
6.10	COMP-VL-RJ-001	BOCA DE LOBO P/ TUBO DN: 600 MM COM ENTRADA D'ÁGUA	UN	4,00	39,70336771	158,81347084
6.11	COMP-49620117	CAIXA DE LIGAÇÃO E PASSAGEM C/ ENTRADA D'ÁGUA DN: 600/800 MM	UN	1,00	48,45605993	48,45605993
6.18	95879	TRANSPORTE COM CAMINHÃO BASCULANTE DE 14 M³, EM VIA URBANA PAVIMENTADA, DMT ATÉ 30 KM (UNIDADE: TXKM). AF_07/2020	TXKM	3.612,00	0,00570000	20,58840000
6.21	102498	PINTURA DE MEIO-FIO COM TINTA BRANCA A BASE DE CAL (CAIAÇÃO). AF_05/2021	M	517,90	0,05300000	27,44870000
6.22	94991	EXECUÇÃO DE PASSEIO (CALÇADA) OU PISO DE CONCRETO COM CONCRETO MOLDADO IN LOCO, USINADO C20, ACABAMENTO CONVENCIONAL, NÃO ARMADO. AF_08/2022	M3	32,34	3,56560000	115,31150400
6.23	104658	PISO PODOTÁTIL DE ALERTA OU DIRECIONAL, DE CONCRETO, ASSENTADO SOBRE	M2	57,75	1,91800000	110,76450000

	DETALHAMENTO DOS QUANTITATIVOS						
	OBRA:	REVITALIZAÇÃO DA RUA JAMARI	DATA : 28/07/2025		BDI : 23,38%		
	DESCRIÇÃO:	REVITALIZAÇÃO DA RUA JAMARI - TRECHO; AVENIDA 25 DE AGOSTO A AVENIDA SÃO PAULO	FONTE	VERSÃO	HORA	MES	
	LOCAL:	MUNICÍPIO DE ROLIM DE MOURA	SICRO NOVO	2025/07	-	-	
	CLIENTE:	PREFEITURA MUNICIPAL DE ROLIM DE MOURA	SINAPI	2025/09 SEM DESONERAÇÃO	118,72%	72,48%	
			Composições Próprias	PROPRIA	0,00%	0,00%	

ITEM	CÓDIGO	DESCRIÇÃO	UNID	QUANTIDADE DO SERVIÇO	COEFICIENTE DO INSUMO	QUANTIDADE TOTAL
6.23	104658	ARGAMASSA. AF_03/2024				
6.26	102508	PINTURA DE FAIXA DE PEDESTRE OU ZEBRADA COM TINTA EPÓXI, E = 30 CM, APLICAÇÃO MANUAL. AF_05/2021	M2	39,60	0,61200000	24,23520000
6.28	102512	PINTURA DE EIXO VIÁRIO SOBRE ASFALTO COM TINTA RETRORREFLETIVA A BASE DE RESINA ACRÍLICA COM MICROESFERAS DE VIDRO, E = 10 CM, APLICAÇÃO MECÂNICA COM DEMARCADORA AUTOPROPELIDA. AF_05/2021	M	54,27	0,08170000	4,43385900
6.29	100983	CARGA, MANOBRA E DESCARGA DE ENTULHO EM CAMINHÃO BASCULANTE 14 M³ - CARGA COM ESCAVADEIRA HIDRÁULICA (CAÇAMBA DE 0,80 M³ / 111 HP) E DESCARGA LIVRE (UNIDADE: M3). AF_07/2020	M3	144,51	0,04470000	6,45959700
6.30	95876	TRANSPORTE COM CAMINHÃO BASCULANTE DE 14 M³, EM VIA URBANA PAVIMENTADA, DMT ATÉ 30 KM (UNIDADE: M3XKM). AF_07/2020	M3XKM	1.228,34	0,00840000	10,31805600
6.31	96158	MINICARREGADEIRA SOBRE RODAS POTENCIA 47HP CAPACIDADE OPERACAO 646 KG, COM VASSOURA MECÂNICA ACOPLADA - CHP DIURNO. AF_03/2017	CHP	2,00	1,00000000	2,00000000
7.1	104796	DEMOLIÇÃO DE GUIAS, SARJETAS OU SARJETÕES, DE FORMA MECANIZADA, SEM REAPROVEITAMENTO. AF_09/2023	M	377,40	0,40810000	154,01694000
7.3	97636	DEMOLIÇÃO PARCIAL DE PAVIMENTO ASFÁLTICO, DE FORMA MECANIZADA, SEM REAPROVEITAMENTO. AF_09/2023	M2	42,93	0,36550000	15,69091500
7.4	98529	CORTE RASO E RECORTE DE ÁRVORE COM DIÂMETRO DE TRONCO MAIOR OU IGUAL A 0,20 M E MENOR QUE 0,40 M. AF_03/2024	UN	2,00	3,32200000	6,64400000
7.5	98526	REMOÇÃO DE RAÍZES REMANESCENTES DE TRONCO DE ÁRVORE COM DIÂMETRO MAIOR OU IGUAL A 0,20 M E MENOR QUE 0,40 M. AF_03/2024	UN	2,00	3,18570000	6,37140000
7.6	102303	ESCAVAÇÃO MECANIZADA DE VALA COM PROF. ATÉ 1,5 M (MÉDIA MONTANTE E JUSANTE/UMA COMPOSIÇÃO POR TRECHO), RETROESCAV. (0,26 M3), LARG. DE 0,8 M A 1,5 M, EM SOLO MOLE, LOCAIS COM BAIXO NÍVEL DE INTERFERÊNCIA. AF_09/2024	M3	252,88	0,17088400	43,21314592
7.7	93369	REATERRO MECANIZADO DE VALA COM ESCAVADEIRA HIDRÁULICA (CAPACIDADE DA CAÇAMBA: 0,8 M³/POTÊNCIA: 111 HP), LARGURA 1,5 A 2,5 M, PROFUNDIDADE 1,5 A 3,0 M, COM SOLO (SEM SUBSTITUIÇÃO) DE 1ª CATEGORIA, COM COMPACTADOR DE SOLOS DE PERCUSSÃO. AF_08/2023	M3	131,87	0,23710000	31,26637700
7.8	94316	ATERRO MECANIZADO DE VALA COM RETROESCAVADEIRA (CAPACIDADE DA CAÇAMBA DA RETRO: 0,26 M³ / POTÊNCIA: 88 HP), LARGURA ATÉ 1,5 M, PROFUNDIDADE ATÉ 1,5 M, COM SOLO ARGILO-ARENOSO. AF_08/2023	M3	42,57	0,31480000	13,40103600
7.9	101623	PREPARO DE FUNDO DE VALA COM LARGURA MENOR QUE 1,5 M, COM CAMADA DE BRITA, LANÇAMENTO MECANIZADO. AF_08/2020	M3	6,55	3,20940000	21,02157000
7.10	92212	TUBO DE CONCRETO PARA REDES COLETORAS DE ÁGUAS PLUVIAIS, DIÂMETRO DE 600 MM, JUNTA RÍGIDA, INSTALADO EM LOCAL COM BAIXO NÍVEL DE INTERFERÊNCIAS - FORNECIMENTO E ASSENTAMENTO. AF_03/2024	M	131,00	1,25477900	164,37604900
7.11	COMP-VL-RJ-001	BOCA DE LOBO P/ TUBO DN: 600 MM COM ENTRADA D'ÁGUA	UN	4,00	39,70336771	158,81347084
7.18	95879	TRANSPORTE COM CAMINHÃO BASCULANTE DE 14 M³, EM VIA URBANA PAVIMENTADA, DMT ATÉ 30 KM (UNIDADE: TXKM). AF_07/2020	TXKM	3.578,40	0,00570000	20,39688000
7.21	102498	PINTURA DE MEIO-FIO COM TINTA BRANCA A BASE DE CAL (CAIAÇÃO). AF_05/2021	M	381,20	0,05300000	20,20360000
7.22	94991	EXECUÇÃO DE PASSEIO (CALÇADA) OU PISO DE CONCRETO COM CONCRETO MOLDADO IN LOCO, USINADO C20, ACABAMENTO CONVENCIONAL, NÃO ARMADO. AF_08/2022	M3	32,62	3,56560000	116,30987200
7.23	104658	PISO PODOTÁTIL DE ALERTA OU DIRECIONAL, DE CONCRETO, ASSENTADO SOBRE ARGAMASSA. AF_03/2024	M2	57,75	1,91800000	110,76450000
7.26	102508	PINTURA DE FAIXA DE PEDESTRE OU ZEBRADA COM TINTA EPÓXI, E = 30 CM, APLICAÇÃO MANUAL. AF_05/2021	M2	45,65	0,61200000	27,93780000
7.27	102512	PINTURA DE EIXO VIÁRIO SOBRE ASFALTO COM TINTA RETRORREFLETIVA A BASE DE RESINA ACRÍLICA COM MICROESFERAS DE VIDRO, E = 10 CM, APLICAÇÃO MECÂNICA COM DEMARCADORA AUTOPROPELIDA. AF_05/2021	M	49,71	0,08170000	4,06130700
7.28	100983	CARGA, MANOBRA E DESCARGA DE ENTULHO EM CAMINHÃO BASCULANTE 14 M³ - CARGA COM ESCAVADEIRA HIDRÁULICA (CAÇAMBA DE 0,80 M³ / 111 HP) E DESCARGA LIVRE (UNIDADE: M3). AF_07/2020	M3	219,14	0,04470000	9,79555800
7.29	95876	TRANSPORTE COM CAMINHÃO BASCULANTE DE 14 M³, EM VIA URBANA PAVIMENTADA, DMT ATÉ 30 KM (UNIDADE: M3XKM). AF_07/2020	M3XKM	1.862,69	0,00840000	15,64659600
7.30	96158	MINICARREGADEIRA SOBRE RODAS POTENCIA 47HP CAPACIDADE OPERACAO 646 KG, COM VASSOURA MECÂNICA ACOPLADA - CHP DIURNO. AF_03/2017	CHP	2,00	1,00000000	2,00000000
TOTAL:						5.070,93582488

[Encargos Complementares]	00040863	EXAMES - MENSALISTA (COLETADO CAIXA - ENCARGOS COMPLEMENTARES)	MES
-----------------------------	----------	--	-----

1.2	CPVL - 001	ALMOXARIFADO PROVISÓRIO EM MADEIRA	UN	1,00	0,03000000	0,03000000
2.1	COM-48500129	ADMINISTRAÇÃO E CONTROLE (ENGENHEIRO CIVIL MESTRE DE OBRAS E TOPOGRAFO)	MÊS	5,00	1,00000000	5,00000000
TOTAL:						5,03000000

[Equipamento]	E9103	Extrusora para meio-fio de concreto - 10,44 kW (PRODUTIVO)	CHP
-----------------	-------	--	-----

3.27	2003947	Meio-fio de concreto - MFC 05 moldado no local com extrusora e concreto usinado - areia e brita comerciais	m	215,40	0,01073	2,31141
3.28	2003943	Meio-fio de concreto - MFC 03 moldado no local com extrusora e concreto usinado - areia e brita comerciais	m	212,50	0,01349	2,86736
4.17	2003947	Meio-fio de concreto - MFC 05 moldado no local com extrusora e concreto usinado - areia e brita comerciais	m	213,43	0,01073	2,29027
4.18	2003943	Meio-fio de concreto - MFC 03 moldado no local com extrusora e concreto usinado - areia e brita comerciais	m	201,27	0,01349	2,71583

	DETALHAMENTO DOS QUANTITATIVOS							
	OBRA:	REVITALIZAÇÃO DA RUA JAMARI			DATA : 28/07/2025		BDI : 23,38%	
	DESCRIÇÃO:	REVITALIZAÇÃO DA RUA JAMARI - TRECHO; AVENIDA 25 DE AGOSTO A AVENIDA SÃO PAULO			FONTE	VERSÃO	HORA	MES
	LOCAL:	MUNICÍPIO DE ROLIM DE MOURA			SICRO NOVO	2025/07	-	-
	CLIENTE:	PREFEITURA MUNICIPAL DE ROLIM DE MOURA			SINAPI	2025/09 SEM DESONERAÇÃO	118,72%	72,48%
					Composições Próprias	PRÓPRIA	0,00%	0,00%

ITEM	CÓDIGO	DESCRIÇÃO	UNID	QUANTIDADE DO SERVIÇO	COEFICIENTE DO INSUMO	QUANTIDADE TOTAL
5.19	2003947	Meio-fio de concreto - MFC 05 moldado no local com extrusora e concreto usinado - areia e brita comerciais	m	211,47	0,01073	2,26923
5.20	2003943	Meio-fio de concreto - MFC 03 moldado no local com extrusora e concreto usinado - areia e brita comerciais	m	233,86	0,01349	3,15558
6.19	2003947	Meio-fio de concreto - MFC 05 moldado no local com extrusora e concreto usinado - areia e brita comerciais	m	277,30	0,01073	2,97564
6.20	2003943	Meio-fio de concreto - MFC 03 moldado no local com extrusora e concreto usinado - areia e brita comerciais	m	240,60	0,01349	3,24653
7.19	2003947	Meio-fio de concreto - MFC 05 moldado no local com extrusora e concreto usinado - areia e brita comerciais	m	191,70	0,01073	2,05709
7.20	2003943	Meio-fio de concreto - MFC 03 moldado no local com extrusora e concreto usinado - areia e brita comerciais	m	189,50	0,01349	2,55701
TOTAL:						26,44594

[Encargos Complementares]	00043459	FERRAMENTAS - FAMÍLIA CARPINTEIRO DE FORMAS - HORISTA (ENCARGOS COMPLEMENTARES - COLETADO CAIXA)	H			
1.1	103689	FORNECIMENTO E INSTALAÇÃO DE PLACA DE OBRA COM CHAPA GALVANIZADA E ESTRUTURA DE MADEIRA. AF_03/2022_PS	M2	6,48	0,37290000	2,41639200
1.2	CPVL - 001	ALMOXARIFADO PROVISÓRIO EM MADEIRA	UN	1,00	25,91773200	25,91773200
3.11	COMP-VL-RJ-001	BOCA DE LOBO P/ TUBO DN: 600 MM COM ENTRADA D'ÁGUA	UN	2,00	4,57680000	9,15360000
3.15	92265	FABRICAÇÃO DE FÔRMA PARA VIGAS, EM CHAPA DE MADEIRA COMPENSADA RESINADA, E = 17 MM. AF_09/2020	M2	4,80	1,11300000	5,34240000
3.30	94991	EXECUÇÃO DE PASSEIO (CALÇADA) OU PISO DE CONCRETO COM CONCRETO MOLDADO IN LOCO, USINADO C20, ACABAMENTO CONVENCIONAL, NÃO ARMADO. AF_08/2022	M3	35,82	1,62680000	58,27197600
4.9	COMP-VL-RJ-001	BOCA DE LOBO P/ TUBO DN: 600 MM COM ENTRADA D'ÁGUA	UN	4,00	4,57680000	18,30720000
4.20	94991	EXECUÇÃO DE PASSEIO (CALÇADA) OU PISO DE CONCRETO COM CONCRETO MOLDADO IN LOCO, USINADO C20, ACABAMENTO CONVENCIONAL, NÃO ARMADO. AF_08/2022	M3	31,98	1,62680000	52,02506400
5.11	COMP-VL-RJ-001	BOCA DE LOBO P/ TUBO DN: 600 MM COM ENTRADA D'ÁGUA	UN	4,00	4,57680000	18,30720000
5.22	94991	EXECUÇÃO DE PASSEIO (CALÇADA) OU PISO DE CONCRETO COM CONCRETO MOLDADO IN LOCO, USINADO C20, ACABAMENTO CONVENCIONAL, NÃO ARMADO. AF_08/2022	M3	33,22	1,62680000	54,04229600
6.10	COMP-VL-RJ-001	BOCA DE LOBO P/ TUBO DN: 600 MM COM ENTRADA D'ÁGUA	UN	4,00	4,57680000	18,30720000
6.11	COMP-49620117	CAIXA DE LIGAÇÃO E PASSAGEM C/ ENTRADA D'ÁGUA DN: 600/800 MM	UN	1,00	5,05355000	5,05355000
6.22	94991	EXECUÇÃO DE PASSEIO (CALÇADA) OU PISO DE CONCRETO COM CONCRETO MOLDADO IN LOCO, USINADO C20, ACABAMENTO CONVENCIONAL, NÃO ARMADO. AF_08/2022	M3	32,34	1,62680000	52,61071200
7.11	COMP-VL-RJ-001	BOCA DE LOBO P/ TUBO DN: 600 MM COM ENTRADA D'ÁGUA	UN	4,00	4,57680000	18,30720000
7.22	94991	EXECUÇÃO DE PASSEIO (CALÇADA) OU PISO DE CONCRETO COM CONCRETO MOLDADO IN LOCO, USINADO C20, ACABAMENTO CONVENCIONAL, NÃO ARMADO. AF_08/2022	M3	32,62	1,62680000	53,06621600
TOTAL:						391,12873800

[Encargos Complementares]	00043460	FERRAMENTAS - FAMÍLIA ELETRICISTA - HORISTA (ENCARGOS COMPLEMENTARES - COLETADO CAIXA)	H			
1.2	CPVL - 001	ALMOXARIFADO PROVISÓRIO EM MADEIRA	UN	1,00	2,50735000	2,50735000
TOTAL:						2,50735000

[Encargos Complementares]	00043475	FERRAMENTAS - FAMÍLIA ENCARGADO GERAL - MENSALISTA (ENCARGOS COMPLEMENTARES - COLETADO CAIXA)	MES			
2.1	COM-48500129	ADMINISTRAÇÃO E CONTROLE (ENGENHEIRO CIVIL MESTRE DE OBRAS E TOPOGRAFO)	MÊS	5,00	1,00000000	5,00000000
TOTAL:						5,00000000

[Encargos Complementares]	00043462	FERRAMENTAS - FAMÍLIA ENGENHEIRO CIVIL - HORISTA (ENCARGOS COMPLEMENTARES - COLETADO CAIXA)	H			
2.1	COM-48500129	ADMINISTRAÇÃO E CONTROLE (ENGENHEIRO CIVIL MESTRE DE OBRAS E TOPOGRAFO)	MÊS	5,00	66,00000000	330,00000000
TOTAL:						330,00000000

[Encargos Complementares]	00043464	FERRAMENTAS - FAMÍLIA OPERADOR ESCAVADEIRA - HORISTA (ENCARGOS COMPLEMENTARES - COLETADO CAIXA)	H			
1.2	CPVL - 001	ALMOXARIFADO PROVISÓRIO EM MADEIRA	UN	1,00	3,29722400	3,29722400
3.1	104796	DEMOLIÇÃO DE GUIAS, SARJETAS OU SARJETÕES, DE FORMA MECANIZADA, SEM REAPROVEITAMENTO. AF_09/2023	M	422,80	0,15500000	65,53400000
3.3	97636	DEMOLIÇÃO PARCIAL DE PAVIMENTO ASFÁLTICO, DE FORMA MECANIZADA, SEM REAPROVEITAMENTO. AF_09/2023	M2	39,88	0,12220000	4,87333600

	DETALHAMENTO DOS QUANTITATIVOS						
	OBRA:	REVITALIZAÇÃO DA RUA JAMARI	DATA : 28/07/2025		BDI : 23,38%		
	DESCRIÇÃO:	REVITALIZAÇÃO DA RUA JAMARI - TRECHO; AVENIDA 25 DE AGOSTO A AVENIDA SÃO PAULO	FONTE	VERSÃO	HORA	MES	
	LOCAL:	MUNICÍPIO DE ROLIM DE MOURA	SICRO NOVO	2025/07	-	-	
	CLIENTE:	PREFEITURA MUNICIPAL DE ROLIM DE MOURA	SINAPI	2025/09 SEM DESONERAÇÃO	118,72%	72,48%	
			Composições Próprias	PRÓPRIA	0,00%	0,00%	

ITEM	CÓDIGO	DESCRIÇÃO	UNID	QUANTIDADE DO SERVIÇO	COEFICIENTE DO INSUMO	QUANTIDADE TOTAL
3.5	98526	REMOÇÃO DE RAÍZES REMANESCENTES DE TRONCO DE ÁRVORE COM DIÂMETRO MAIOR OU IGUAL A 0,20 M E MENOR QUE 0,40 M. AF_03/2024	UN	3,00	1,06190000	3,18570000
3.6	102303	ESCAVAÇÃO MECANIZADA DE VALA COM PROF. ATÉ 1,5 M (MÉDIA MONTANTE E JUSANTE/UMA COMPOSIÇÃO POR TRECHO), RETROESCAV. (0,26 M3), LARG. DE 0,8 M A 1,5 M, EM SOLO MOLE, LOCAIS COM BAIXO NÍVEL DE INTERFERÊNCIA. AF_09/2024	M3	254,70	0,08544200	21,76207740
3.7	93369	REATERRO MECANIZADO DE VALA COM ESCAVADEIRA HIDRÁULICA (CAPACIDADE DA CAÇAMBA: 0,8 M³/POTÊNCIA: 111 HP), LARGURA 1,5 A 2,5 M, PROFUNDIDADE 1,5 A 3,0 M, COM SOLO (SEM SUBSTITUIÇÃO) DE 1ª CATEGORIA, COM COMPACTADOR DE SOLOS DE PERCUSSÃO. AF_08/2023	M3	131,62	0,19920000	26,21870400
3.8	94316	ATERRO MECANIZADO DE VALA COM RETROESCAVADEIRA (CAPACIDADE DA CAÇAMBA DA RETRO: 0,26 M³ / POTÊNCIA: 88 HP), LARGURA ATÉ 1,5 M, PROFUNDIDADE ATÉ 1,5 M, COM SOLO ARGILLO-ARENOSO. AF_08/2023	M3	46,16	0,26270000	12,12623200
3.9	101623	PREPARO DE FUNDO DE VALA COM LARGURA MENOR QUE 1,5 M, COM CAMADA DE BRITA, LANÇAMENTO MECANIZADO. AF_08/2020	M3	6,35	0,90620000	5,75437000
3.10	92212	TUBO DE CONCRETO PARA REDES COLETORAS DE ÁGUAS PLUVIAIS, DIÂMETRO DE 600 MM, JUNTA RÍGIDA, INSTALADO EM LOCAL COM BAIXO NÍVEL DE INTERFERÊNCIAS - FORNECIMENTO E ASSENTAMENTO. AF_03/2024	M	127,00	0,55050000	69,91350000
3.11	COMP-VL-RJ-001	BOCA DE LOBO P/ TUBO DN: 600 MM COM ENTRADA D'ÁGUA	UN	2,00	4,33799557	8,67599114
3.12	103332	ALVENARIA DE VEDAÇÃO DE BLOCOS CERÂMICOS FURADOS NA HORIZONTAL DE 9X14X19 CM (ESPESSURA 9 CM) E ARGAMASSA DE ASSENTAMENTO COM PREPARO EM BETONEIRA. AF_12/2021	M2	3,60	0,04725000	0,17010000
3.14	87690	CONTRAPISO EM ARGAMASSA TRAÇO 1:4 (CIMENTO E AREIA), PREPARO MECÂNICO COM BETONEIRA 400 L, APLICADO EM ÁREAS SECAS SOBRE LAJE, NÃO ADERIDO, ACABAMENTO NÃO REFORÇADO, ESPESSURA 5CM. AF_07/2021	M2	9,58	0,29439500	2,82030410
3.15	92265	FABRICAÇÃO DE FÔRMA PARA VIGAS, EM CHAPA DE MADEIRA COMPENSADA RESINADA, E = 17 MM. AF_09/2020	M2	4,80	0,28700000	1,37760000
3.26	95879	TRANSPORTE COM CAMINHÃO BASCULANTE DE 14 M³, EM VIA URBANA PAVIMENTADA, DMT ATÉ 30 KM (UNIDADE: TXKM). AF_07/2020	TXKM	3.864,00	0,00570000	22,02480000
3.35	102512	PINTURA DE EIXO VIÁRIO SOBRE ASFALTO COM TINTA RETRORREFLETIVA A BASE DE RESINA ACRÍLICA COM MICROESFERAS DE VIDRO, E = 10 CM, APLICAÇÃO MECÂNICA COM DEMARCADORA AUTOPROPELIDA. AF_05/2021	M	56,73	0,03370000	1,91180100
3.36	100983	CARGA, MANOBRA E DESCARGA DE ENTULHO EM CAMINHÃO BASCULANTE 14 M³ - CARGA COM ESCAVADEIRA HIDRÁULICA (CAÇAMBA DE 0,80 M³ / 111 HP) E DESCARGA LIVRE (UNIDADE: M3). AF_07/2020	M3	255,52	0,04470000	11,42174400
3.37	95876	TRANSPORTE COM CAMINHÃO BASCULANTE DE 14 M³, EM VIA URBANA PAVIMENTADA, DMT ATÉ 30 KM (UNIDADE: M3XKM). AF_07/2020	M3XKM	2.171,92	0,00840000	18,24412800
3.38	96158	MINICARREGADEIRA SOBRE RODAS POTENCIA 47HP CAPACIDADE OPERACAO 646 KG, COM VASSOURA MECÂNICA ACOPLADA - CHP DIURNO. AF_03/2017	CHP	2,00	1,00000000	2,00000000
4.1	104796	DEMOLIÇÃO DE GUIAS, SARJETAS OU SARJETÕES, DE FORMA MECANIZADA, SEM REAPROVEITAMENTO. AF_09/2023	M	401,20	0,15500000	62,18600000
4.3	97636	DEMOLIÇÃO PARCIAL DE PAVIMENTO ASFÁLTICO, DE FORMA MECANIZADA, SEM REAPROVEITAMENTO. AF_09/2023	M2	45,19	0,12220000	5,52221800
4.4	102303	ESCAVAÇÃO MECANIZADA DE VALA COM PROF. ATÉ 1,5 M (MÉDIA MONTANTE E JUSANTE/UMA COMPOSIÇÃO POR TRECHO), RETROESCAV. (0,26 M3), LARG. DE 0,8 M A 1,5 M, EM SOLO MOLE, LOCAIS COM BAIXO NÍVEL DE INTERFERÊNCIA. AF_09/2024	M3	185,11	0,08544200	15,81616862
4.5	93369	REATERRO MECANIZADO DE VALA COM ESCAVADEIRA HIDRÁULICA (CAPACIDADE DA CAÇAMBA: 0,8 M³/POTÊNCIA: 111 HP), LARGURA 1,5 A 2,5 M, PROFUNDIDADE 1,5 A 3,0 M, COM SOLO (SEM SUBSTITUIÇÃO) DE 1ª CATEGORIA, COM COMPACTADOR DE SOLOS DE PERCUSSÃO. AF_08/2023	M3	93,20	0,19920000	18,56544000
4.6	94316	ATERRO MECANIZADO DE VALA COM RETROESCAVADEIRA (CAPACIDADE DA CAÇAMBA DA RETRO: 0,26 M³ / POTÊNCIA: 88 HP), LARGURA ATÉ 1,5 M, PROFUNDIDADE ATÉ 1,5 M, COM SOLO ARGILLO-ARENOSO. AF_08/2023	M3	41,30	0,26270000	10,84951000
4.7	101623	PREPARO DE FUNDO DE VALA COM LARGURA MENOR QUE 1,5 M, COM CAMADA DE BRITA, LANÇAMENTO MECANIZADO. AF_08/2020	M3	4,15	0,90620000	3,76073000
4.8	92212	TUBO DE CONCRETO PARA REDES COLETORAS DE ÁGUAS PLUVIAIS, DIÂMETRO DE 600 MM, JUNTA RÍGIDA, INSTALADO EM LOCAL COM BAIXO NÍVEL DE INTERFERÊNCIAS - FORNECIMENTO E ASSENTAMENTO. AF_03/2024	M	83,00	0,55050000	45,69150000
4.9	COMP-VL-RJ-001	BOCA DE LOBO P/ TUBO DN: 600 MM COM ENTRADA D'ÁGUA	UN	4,00	4,33799557	17,35198228
4.16	95879	TRANSPORTE COM CAMINHÃO BASCULANTE DE 14 M³, EM VIA URBANA PAVIMENTADA, DMT ATÉ 30 KM (UNIDADE: TXKM). AF_07/2020	TXKM	3.511,20	0,00570000	20,01384000
4.25	102512	PINTURA DE EIXO VIÁRIO SOBRE ASFALTO COM TINTA RETRORREFLETIVA A BASE DE RESINA ACRÍLICA COM MICROESFERAS DE VIDRO, E = 10 CM, APLICAÇÃO MECÂNICA COM DEMARCADORA AUTOPROPELIDA. AF_05/2021	M	55,34	0,03370000	1,86495800
4.26	100983	CARGA, MANOBRA E DESCARGA DE ENTULHO EM CAMINHÃO BASCULANTE 14 M³ - CARGA COM ESCAVADEIRA HIDRÁULICA (CAÇAMBA DE 0,80 M³ / 111 HP) E DESCARGA LIVRE (UNIDADE: M3). AF_07/2020	M3	132,56	0,04470000	5,92543200
4.27	95876	TRANSPORTE COM CAMINHÃO BASCULANTE DE 14 M³, EM VIA URBANA PAVIMENTADA, DMT ATÉ 30 KM (UNIDADE: M3XKM). AF_07/2020	M3XKM	1.126,76	0,00840000	9,46478400
4.28	96158	MINICARREGADEIRA SOBRE RODAS POTENCIA 47HP CAPACIDADE OPERACAO 646 KG, COM VASSOURA MECÂNICA ACOPLADA - CHP DIURNO. AF_03/2017	CHP	2,00	1,00000000	2,00000000
5.1	104796	DEMOLIÇÃO DE GUIAS, SARJETAS OU SARJETÕES, DE FORMA MECANIZADA, SEM REAPROVEITAMENTO. AF_09/2023	M	429,90	0,15500000	66,63450000
5.3	97636	DEMOLIÇÃO PARCIAL DE PAVIMENTO ASFÁLTICO, DE FORMA MECANIZADA, SEM REAPROVEITAMENTO. AF_09/2023	M2	59,08	0,12220000	7,21957600
5.5	98526	REMOÇÃO DE RAÍZES REMANESCENTES DE TRONCO DE ÁRVORE COM DIÂMETRO MAIOR OU IGUAL A 0,20 M E MENOR QUE 0,40 M. AF_03/2024	UN	3,00	1,06190000	3,18570000
5.6	102303	ESCAVAÇÃO MECANIZADA DE VALA COM PROF. ATÉ 1,5 M (MÉDIA MONTANTE E JUSANTE/UMA COMPOSIÇÃO POR TRECHO), RETROESCAV. (0,26 M3), LARG. DE 0,8 M A 1,5 M, EM SOLO MOLE, LOCAIS COM BAIXO NÍVEL DE INTERFERÊNCIA. AF_09/2024	M3	234,12	0,08544200	20,00368104

	DETALHAMENTO DOS QUANTITATIVOS						
	OBRA:	REVITALIZAÇÃO DA RUA JAMARI	DATA : 28/07/2025		BDI : 23,38%		
	DESCRIÇÃO:	REVITALIZAÇÃO DA RUA JAMARI - TRECHO; AVENIDA 25 DE AGOSTO A AVENIDA SÃO PAULO	FONTE	VERSÃO	HORA	MES	
	LOCAL:	MUNICÍPIO DE ROLIM DE MOURA	SICRO NOVO	2025/07	-	-	
	CLIENTE:	PREFEITURA MUNICIPAL DE ROLIM DE MOURA	SINAPI	2025/09 SEM DESONERAÇÃO	118,72%	72,48%	
			Composições Próprias	PROPRIA	0,00%	0,00%	

ITEM	CÓDIGO	DESCRIÇÃO	UNID	QUANTIDADE DO SERVIÇO	COEFICIENTE DO INSUMO	QUANTIDADE TOTAL
5.7	93369	REATERRO MECANIZADO DE VALA COM ESCAVADEIRA HIDRÁULICA (CAPACIDADE DA CAÇAMBA: 0,8 M³/POTÊNCIA: 111 HP), LARGURA 1,5 A 2,5 M, PROFUNDIDADE 1,5 A 3,0 M, COM SOLO (SEM SUBSTITUIÇÃO) DE 1ª CATEGORIA, COM COMPACTADOR DE SOLOS DE PERCUSSÃO. AF_08/2023	M3	111,57	0,19920000	22,22474400
5.8	94316	ATERRO MECANIZADO DE VALA COM RETROESCAVADEIRA (CAPACIDADE DA CAÇAMBA DA RETRO: 0,26 M³ / POTÊNCIA: 88 HP), LARGURA ATÉ 1,5 M, PROFUNDIDADE ATÉ 1,5 M, COM SOLO ARGILO-ARENOSO. AF_08/2023	M3	43,32	0,26270000	11,38016400
5.9	101623	PREPARO DE FUNDO DE VALA COM LARGURA MENOR QUE 1,5 M, COM CAMADA DE BRITA, LANÇAMENTO MECANIZADO. AF_08/2020	M3	5,25	0,90620000	4,75755000
5.10	92212	TUBO DE CONCRETO PARA REDES COLETORAS DE ÁGUAS PLUVIAIS, DIÂMETRO DE 600 MM, JUNTA RÍGIDA, INSTALADO EM LOCAL COM BAIXO NÍVEL DE INTERFERÊNCIAS - FORNECIMENTO E ASSENTAMENTO. AF_03/2024	M	105,00	0,55050000	57,80250000
5.11	COMP-VL-RJ-001	BOCA DE LOBO P/ TUBO DN: 600 MM COM ENTRADA D'ÁGUA	UN	4,00	4,33799557	17,35198228
5.18	95879	TRANSPORTE COM CAMINHÃO BASCULANTE DE 14 M³, EM VIA URBANA PAVIMENTADA, DMT ATÉ 30 KM (UNIDADE: TXKM). AF_07/2020	TXKM	3.578,40	0,00570000	20,39688000
5.27	102512	PINTURA DE EIXO VIÁRIO SOBRE ASFALTO COM TINTA RETRORREFLETIVA A BASE DE RESINA ACRÍLICA COM MICROESFERAS DE VIDRO, E = 10 CM, APLICAÇÃO MECÂNICA COM DEMARCADORA AUTOPROPELIDA. AF_05/2021	M	55,21	0,03370000	1,86057700
5.28	100983	CARGA, MANOBRA E DESCARGA DE ENTULHO EM CAMINHÃO BASCULANTE 14 M³ - CARGA COM ESCAVADEIRA HIDRÁULICA (CAÇAMBA DE 0,80 M³ / 111 HP) E DESCARGA LIVRE (UNIDADE: M3). AF_07/2020	M3	150,75	0,04470000	6,73852500
5.29	95876	TRANSPORTE COM CAMINHÃO BASCULANTE DE 14 M³, EM VIA URBANA PAVIMENTADA, DMT ATÉ 30 KM (UNIDADE: M3XKM). AF_07/2020	M3XKM	1.281,38	0,00840000	10,76359200
5.30	96158	MINICARREGADEIRA SOBRE RODAS POTENCIA 47HP CAPACIDADE OPERACAO 646 KG, COM VASSOURA MECÂNICA ACOPLADA - CHP DIURNO. AF_03/2017	CHP	2,00	1,00000000	2,00000000
6.1	104796	DEMOLIÇÃO DE GUIAS, SARJETAS OU SARJETÕES, DE FORMA MECANIZADA, SEM REAPROVEITAMENTO. AF_09/2023	M	404,90	0,15500000	62,75950000
6.3	97636	DEMOLIÇÃO PARCIAL DE PAVIMENTO ASFÁLTICO, DE FORMA MECANIZADA, SEM REAPROVEITAMENTO. AF_09/2023	M2	54,38	0,12220000	6,64523600
6.4	98526	REMOÇÃO DE RAÍZES REMANESCENTES DE TRONCO DE ÁRVORE COM DIÂMETRO MAIOR OU IGUAL A 0,20 M E MENOR QUE 0,40 M. AF_03/2024	UN	2,00	1,06190000	2,12380000
6.5	102303	ESCAVAÇÃO MECANIZADA DE VALA COM PROF. ATÉ 1,5 M (MÉDIA MONTANTE E JUSANTE/UMA COMPOSIÇÃO POR TRECHO), RETROESCAV. (0,26 M3), LARG. DE 0,8 M A 1,5 M, EM SOLO MOLE, LOCAIS COM BAIXO NÍVEL DE INTERFERÊNCIA. AF_09/2024	M3	213,79	0,08544200	18,26664518
6.6	93369	REATERRO MECANIZADO DE VALA COM ESCAVADEIRA HIDRÁULICA (CAPACIDADE DA CAÇAMBA: 0,8 M³/POTÊNCIA: 111 HP), LARGURA 1,5 A 2,5 M, PROFUNDIDADE 1,5 A 3,0 M, COM SOLO (SEM SUBSTITUIÇÃO) DE 1ª CATEGORIA, COM COMPACTADOR DE SOLOS DE PERCUSSÃO. AF_08/2023	M3	104,93	0,19920000	20,90205600
6.7	94316	ATERRO MECANIZADO DE VALA COM RETROESCAVADEIRA (CAPACIDADE DA CAÇAMBA DA RETRO: 0,26 M³ / POTÊNCIA: 88 HP), LARGURA ATÉ 1,5 M, PROFUNDIDADE ATÉ 1,5 M, COM SOLO ARGILO-ARENOSO. AF_08/2023	M3	61,03	0,26270000	16,03258100
6.8	101623	PREPARO DE FUNDO DE VALA COM LARGURA MENOR QUE 1,5 M, COM CAMADA DE BRITA, LANÇAMENTO MECANIZADO. AF_08/2020	M3	4,75	0,90620000	4,30445000
6.9	92212	TUBO DE CONCRETO PARA REDES COLETORAS DE ÁGUAS PLUVIAIS, DIÂMETRO DE 600 MM, JUNTA RÍGIDA, INSTALADO EM LOCAL COM BAIXO NÍVEL DE INTERFERÊNCIAS - FORNECIMENTO E ASSENTAMENTO. AF_03/2024	M	95,00	0,55050000	52,29750000
6.10	COMP-VL-RJ-001	BOCA DE LOBO P/ TUBO DN: 600 MM COM ENTRADA D'ÁGUA	UN	4,00	4,33799557	17,35198228
6.11	COMP-49620117	CAIXA DE LIGAÇÃO E PASSAGEM C/ ENTRADA D'ÁGUA DN: 600/800 MM	UN	1,00	6,45693770	6,45693770
6.18	95879	TRANSPORTE COM CAMINHÃO BASCULANTE DE 14 M³, EM VIA URBANA PAVIMENTADA, DMT ATÉ 30 KM (UNIDADE: TXKM). AF_07/2020	TXKM	3.612,00	0,00570000	20,58840000
6.28	102512	PINTURA DE EIXO VIÁRIO SOBRE ASFALTO COM TINTA RETRORREFLETIVA A BASE DE RESINA ACRÍLICA COM MICROESFERAS DE VIDRO, E = 10 CM, APLICAÇÃO MECÂNICA COM DEMARCADORA AUTOPROPELIDA. AF_05/2021	M	54,27	0,03370000	1,82889900
6.29	100983	CARGA, MANOBRA E DESCARGA DE ENTULHO EM CAMINHÃO BASCULANTE 14 M³ - CARGA COM ESCAVADEIRA HIDRÁULICA (CAÇAMBA DE 0,80 M³ / 111 HP) E DESCARGA LIVRE (UNIDADE: M3). AF_07/2020	M3	144,51	0,04470000	6,45959700
6.30	95876	TRANSPORTE COM CAMINHÃO BASCULANTE DE 14 M³, EM VIA URBANA PAVIMENTADA, DMT ATÉ 30 KM (UNIDADE: M3XKM). AF_07/2020	M3XKM	1.228,34	0,00840000	10,31805600
6.31	96158	MINICARREGADEIRA SOBRE RODAS POTENCIA 47HP CAPACIDADE OPERACAO 646 KG, COM VASSOURA MECÂNICA ACOPLADA - CHP DIURNO. AF_03/2017	CHP	2,00	1,00000000	2,00000000
7.1	104796	DEMOLIÇÃO DE GUIAS, SARJETAS OU SARJETÕES, DE FORMA MECANIZADA, SEM REAPROVEITAMENTO. AF_09/2023	M	377,40	0,15500000	58,49700000
7.3	97636	DEMOLIÇÃO PARCIAL DE PAVIMENTO ASFÁLTICO, DE FORMA MECANIZADA, SEM REAPROVEITAMENTO. AF_09/2023	M2	42,93	0,12220000	5,24604600
7.5	98526	REMOÇÃO DE RAÍZES REMANESCENTES DE TRONCO DE ÁRVORE COM DIÂMETRO MAIOR OU IGUAL A 0,20 M E MENOR QUE 0,40 M. AF_03/2024	UN	2,00	1,06190000	2,12380000
7.6	102303	ESCAVAÇÃO MECANIZADA DE VALA COM PROF. ATÉ 1,5 M (MÉDIA MONTANTE E JUSANTE/UMA COMPOSIÇÃO POR TRECHO), RETROESCAV. (0,26 M3), LARG. DE 0,8 M A 1,5 M, EM SOLO MOLE, LOCAIS COM BAIXO NÍVEL DE INTERFERÊNCIA. AF_09/2024	M3	252,88	0,08544200	21,60657296
7.7	93369	REATERRO MECANIZADO DE VALA COM ESCAVADEIRA HIDRÁULICA (CAPACIDADE DA CAÇAMBA: 0,8 M³/POTÊNCIA: 111 HP), LARGURA 1,5 A 2,5 M, PROFUNDIDADE 1,5 A 3,0 M, COM SOLO (SEM SUBSTITUIÇÃO) DE 1ª CATEGORIA, COM COMPACTADOR DE SOLOS DE PERCUSSÃO. AF_08/2023	M3	131,87	0,19920000	26,26850400
7.8	94316	ATERRO MECANIZADO DE VALA COM RETROESCAVADEIRA (CAPACIDADE DA CAÇAMBA DA RETRO: 0,26 M³ / POTÊNCIA: 88 HP), LARGURA ATÉ 1,5 M, PROFUNDIDADE ATÉ 1,5 M, COM SOLO ARGILO-ARENOSO. AF_08/2023	M3	42,57	0,26270000	11,18313900
7.9	101623	PREPARO DE FUNDO DE VALA COM LARGURA MENOR QUE 1,5 M, COM CAMADA DE BRITA, LANÇAMENTO MECANIZADO. AF_08/2020	M3	6,55	0,90620000	5,93561000

	DETALHAMENTO DOS QUANTITATIVOS							
	OBRA:	REVITALIZAÇÃO DA RUA JAMARI	DATA : 28/07/2025				BDI : 23,38%	
	DESCRIÇÃO:	REVITALIZAÇÃO DA RUA JAMARI - TRECHO; AVENIDA 25 DE AGOSTO A AVENIDA SÃO PAULO	FONTE	VERSÃO	HORA	MES		
	LOCAL:	MUNICÍPIO DE ROLIM DE MOURA	SICRO NOVO	2025/07	-	-		
	CLIENTE:	PREFEITURA MUNICIPAL DE ROLIM DE MOURA	SINAPI	2025/09 SEM DESONERAÇÃO	118,72%	72,48%		
			Composições Próprias	PROPRIA	0,00%	0,00%		

ITEM	CÓDIGO	DESCRIÇÃO	UNID	QUANTIDADE DO SERVIÇO	COEFICIENTE DO INSUMO	QUANTIDADE TOTAL
7.10	92212	TUBO DE CONCRETO PARA REDES COLETORAS DE ÁGUAS PLUVIAIS, DIÂMETRO DE 600 MM, JUNTA RÍGIDA, INSTALADO EM LOCAL COM BAIXO NÍVEL DE INTERFERÊNCIAS - FORNECIMENTO E ASSENTAMENTO. AF_03/2024	M	131,00	0,55050000	72,11550000
7.11	COMP-VL-RJ-001	BOCA DE LOBO P/ TUBO DN: 600 MM COM ENTRADA D'ÁGUA	UN	4,00	4,33799557	17,35198228
7.18	95879	TRANSPORTE COM CAMINHÃO BASCULANTE DE 14 M³, EM VIA URBANA PAVIMENTADA, DMT ATÉ 30 KM (UNIDADE: TXKM). AF_07/2020	TXKM	3.578,40	0,00570000	20,39688000
7.27	102512	PINTURA DE EIXO VIÁRIO SOBRE ASFALTO COM TINTA RETRORREFLETIVA A BASE DE RESINA ACRÍLICA COM MICROESFERAS DE VIDRO, E = 10 CM, APLICAÇÃO MECÂNICA COM DEMARCADORA AUTOPROPELIDA. AF_05/2021	M	49,71	0,03370000	1,67522700
7.28	100983	CARGA, MANOBRA E DESCARGA DE ENTULHO EM CAMINHÃO BASCULANTE 14 M³ - CARGA COM ESCAVADEIRA HIDRÁULICA (CAÇAMBA DE 0,80 M³ / 111 HP) E DESCARGA LIVRE (UNIDADE: M3). AF_07/2020	M3	219,14	0,04470000	9,79555800
7.29	95876	TRANSPORTE COM CAMINHÃO BASCULANTE DE 14 M³, EM VIA URBANA PAVIMENTADA, DMT ATÉ 30 KM (UNIDADE: M3XKM). AF_07/2020	M3XKM	1.862,69	0,00840000	15,64659600
7.30	96158	MINICARREGADEIRA SOBRE RODAS POTENCIA 47HP CAPACIDADE OPERACAO 646 KG, COM VASSOURA MECÂNICA ACOPLADA - CHP DIURNO. AF_03/2017	CHP	2,00	1,00000000	2,00000000
TOTAL:						1.270,82220126

[Encargos Complementares]	00043465	FERRAMENTAS - FAMILIA PEDREIRO - HORISTA (ENCARGOS COMPLEMENTARES - COLETADO CAIXA)	H			
1.2	CPVL - 001	ALMOXARIFADO PROVISÓRIO EM MADEIRA	UN	1,00	3,19200000	3,19200000
3.1	104796	DEMOLIÇÃO DE GUIAS, SARJETAS OU SARJETÕES, DE FORMA MECANIZADA, SEM REAPROVEITAMENTO. AF_09/2023	M	422,80	0,17590000	74,37052000
3.3	97636	DEMOLIÇÃO PARCIAL DE PAVIMENTO ASFÁLTICO, DE FORMA MECANIZADA, SEM REAPROVEITAMENTO. AF_09/2023	M2	39,88	0,24330000	9,70280400
3.4	98529	CORTE RASO E RECORTE DE ÁRVORE COM DIÂMETRO DE TRONCO MAIOR OU IGUAL A 0,20 M E MENOR QUE 0,40 M. AF_03/2024	UN	3,00	1,15350000	3,46050000
3.5	98526	REMOÇÃO DE RAÍZES REMANESCENTES DE TRONCO DE ÁRVORE COM DIÂMETRO MAIOR OU IGUAL A 0,20 M E MENOR QUE 0,40 M. AF_03/2024	UN	3,00	1,06190000	3,18570000
3.9	101623	PREPARO DE FUNDO DE VALA COM LARGURA MENOR QUE 1,5 M, COM CAMADA DE BRITA, LANÇAMENTO MECANIZADO. AF_08/2020	M3	6,35	0,92130000	5,85025500
3.11	COMP-VL-RJ-001	BOCA DE LOBO P/ TUBO DN: 600 MM COM ENTRADA D'ÁGUA	UN	2,00	16,70800400	33,41600800
3.12	103332	ALVENARIA DE VEDAÇÃO DE BLOCOS CERÂMICOS FURADOS NA HORIZONTAL DE 9X14X19 CM (ESPESSURA 9 CM) E ARGAMASSA DE ASSENTAMENTO COM PREPARO EM BETONEIRA. AF_12/2021	M2	3,60	2,20000000	7,92000000
3.13	87794	EMBOÇO OU MASSA ÚNICA EM ARGAMASSA TRAÇO 1:2:8, PREPARO MANUAL, APLICADA MANUALMENTE EM PANOS CEGOS DE FACHADA (SEM PRESENÇA DE VÃOS), ESPESSURA DE 25 MM. AF_09/2022	M2	26,00	0,40900000	10,63400000
3.14	87690	CONTRAPISO EM ARGAMASSA TRAÇO 1:4 (CIMENTO E AREIA), PREPARO MECÂNICO COM BETONEIRA 400 L, APLICADO EM ÁREAS SECAS SOBRE LAJE, NÃO ADERIDO, ACABAMENTO NÃO REFORÇADO, ESPESSURA 5CM. AF_07/2021	M2	9,58	0,28500000	2,73030000
3.16	92919	ARMAÇÃO DE ESTRUTURAS DIVERSAS DE CONCRETO ARMADO, EXCETO VIGAS, PILARES, LAJES E FUNDAÇÕES, UTILIZANDO AÇO CA-50 DE 10,0 MM - MONTAGEM. AF_06/2022	KG	1,05	0,09270000	0,09733500
3.17	92916	ARMAÇÃO DE ESTRUTURAS DIVERSAS DE CONCRETO ARMADO, EXCETO VIGAS, PILARES, LAJES E FUNDAÇÕES, UTILIZANDO AÇO CA-50 DE 6,3 MM - MONTAGEM. AF_06/2022	KG	13,72	0,20220000	2,77418400
3.19	102736	CONCRETAGEM DE BOCA PARA BUEIRO, FCK = 20 MPA, COM USO DE BOMBA - LANÇAMENTO, ADENSAMENTO E ACABAMENTO. AF_07/2021	M3	0,32	0,88500000	0,28320000
3.30	94991	EXECUÇÃO DE PASSEIO (CALÇADA) OU PISO DE CONCRETO COM CONCRETO MOLDADO IN LOCO, USINADO C20, ACABAMENTO CONVENCIONAL, NÃO ARMADO. AF_08/2022	M3	35,82	0,15600000	5,58792000
3.31	104658	PISO PODOTÁTIL DE ALERTA OU DIRECIONAL, DE CONCRETO, ASSENTADO SOBRE ARGAMASSA. AF_03/2024	M2	61,75	0,63900000	39,45825000
4.1	104796	DEMOLIÇÃO DE GUIAS, SARJETAS OU SARJETÕES, DE FORMA MECANIZADA, SEM REAPROVEITAMENTO. AF_09/2023	M	401,20	0,17590000	70,57108000
4.3	97636	DEMOLIÇÃO PARCIAL DE PAVIMENTO ASFÁLTICO, DE FORMA MECANIZADA, SEM REAPROVEITAMENTO. AF_09/2023	M2	45,19	0,24330000	10,99472700
4.7	101623	PREPARO DE FUNDO DE VALA COM LARGURA MENOR QUE 1,5 M, COM CAMADA DE BRITA, LANÇAMENTO MECANIZADO. AF_08/2020	M3	4,15	0,92130000	3,82339500
4.9	COMP-VL-RJ-001	BOCA DE LOBO P/ TUBO DN: 600 MM COM ENTRADA D'ÁGUA	UN	4,00	16,70800400	66,83201600
4.20	94991	EXECUÇÃO DE PASSEIO (CALÇADA) OU PISO DE CONCRETO COM CONCRETO MOLDADO IN LOCO, USINADO C20, ACABAMENTO CONVENCIONAL, NÃO ARMADO. AF_08/2022	M3	31,98	0,15600000	4,98888000
4.21	104658	PISO PODOTÁTIL DE ALERTA OU DIRECIONAL, DE CONCRETO, ASSENTADO SOBRE ARGAMASSA. AF_03/2024	M2	61,75	0,63900000	39,45825000
5.1	104796	DEMOLIÇÃO DE GUIAS, SARJETAS OU SARJETÕES, DE FORMA MECANIZADA, SEM REAPROVEITAMENTO. AF_09/2023	M	429,90	0,17590000	75,61941000
5.3	97636	DEMOLIÇÃO PARCIAL DE PAVIMENTO ASFÁLTICO, DE FORMA MECANIZADA, SEM REAPROVEITAMENTO. AF_09/2023	M2	59,08	0,24330000	14,37416400
5.4	98529	CORTE RASO E RECORTE DE ÁRVORE COM DIÂMETRO DE TRONCO MAIOR OU IGUAL A 0,20 M E MENOR QUE 0,40 M. AF_03/2024	UN	3,00	1,15350000	3,46050000
5.5	98526	REMOÇÃO DE RAÍZES REMANESCENTES DE TRONCO DE ÁRVORE COM DIÂMETRO MAIOR OU IGUAL A 0,20 M E MENOR QUE 0,40 M. AF_03/2024	UN	3,00	1,06190000	3,18570000
5.9	101623	PREPARO DE FUNDO DE VALA COM LARGURA MENOR QUE 1,5 M, COM CAMADA DE BRITA, LANÇAMENTO MECANIZADO. AF_08/2020	M3	5,25	0,92130000	4,83682500

	DETALHAMENTO DOS QUANTITATIVOS							
	OBRA:	REVITALIZAÇÃO DA RUA JAMARI	DATA : 28/07/2025				BDI : 23,38%	
	DESCRIÇÃO:	REVITALIZAÇÃO DA RUA JAMARI - TRECHO; AVENIDA 25 DE AGOSTO A AVENIDA SÃO PAULO	FONTE	VERSÃO	HORA	MES		
	LOCAL:	MUNICÍPIO DE ROLIM DE MOURA	SICRO NOVO	2025/07	-	-		
	CLIENTE:	PREFEITURA MUNICIPAL DE ROLIM DE MOURA	SINAPI	2025/09 SEM DESONERAÇÃO	118,72%	72,48%		
			Composições Próprias	PRÓPRIA	0,00%	0,00%		

ITEM	CÓDIGO	DESCRIÇÃO	UNID	QUANTIDADE DO SERVIÇO	COEFICIENTE DO INSUMO	QUANTIDADE TOTAL
5.11	COMP-VL-RJ-001	BOCA DE LOBO P/ TUBO DN: 600 MM COM ENTRADA D'ÁGUA	UN	4,00	16,70800400	66,83201600
5.22	94991	EXECUÇÃO DE PASSEIO (CALÇADA) OU PISO DE CONCRETO COM CONCRETO MOLDADO IN LOCO, USINADO C20, ACABAMENTO CONVENCIONAL, NÃO ARMADO. AF_08/2022	M3	33,22	0,15600000	5,18232000
5.23	104658	PISO PODOTÁTIL DE ALERTA OU DIRECIONAL, DE CONCRETO, ASSENTADO SOBRE ARGAMASSA. AF_03/2024	M2	57,75	0,63900000	36,90225000
6.1	104796	DEMOLIÇÃO DE GUIAS, SARJETAS OU SARJETÕES, DE FORMA MECANIZADA, SEM REAPROVEITAMENTO. AF_09/2023	M	404,90	0,17590000	71,22191000
6.3	97636	DEMOLIÇÃO PARCIAL DE PAVIMENTO ASFÁLTICO, DE FORMA MECANIZADA, SEM REAPROVEITAMENTO. AF_09/2023	M2	54,38	0,24330000	13,23065400
6.4	98526	REMOÇÃO DE RAÍZES REMANESCENTES DE TRONCO DE ÁRVORE COM DIÂMETRO MAIOR OU IGUAL A 0,20 M E MENOR QUE 0,40 M. AF_03/2024	UN	2,00	1,06190000	2,12380000
6.8	101623	PREPARO DE FUNDO DE VALA COM LARGURA MENOR QUE 1,5 M, COM CAMADA DE BRITA, LANÇAMENTO MECANIZADO. AF_08/2020	M3	4,75	0,92130000	4,37617500
6.10	COMP-VL-RJ-001	BOCA DE LOBO P/ TUBO DN: 600 MM COM ENTRADA D'ÁGUA	UN	4,00	16,70800400	66,83201600
6.11	COMP-49620117	CAIXA DE LIGAÇÃO E PASSAGEM C/ ENTRADA D'ÁGUA DN: 600/800 MM	UN	1,00	19,95014200	19,95014200
6.22	94991	EXECUÇÃO DE PASSEIO (CALÇADA) OU PISO DE CONCRETO COM CONCRETO MOLDADO IN LOCO, USINADO C20, ACABAMENTO CONVENCIONAL, NÃO ARMADO. AF_08/2022	M3	32,34	0,15600000	5,04504000
6.23	104658	PISO PODOTÁTIL DE ALERTA OU DIRECIONAL, DE CONCRETO, ASSENTADO SOBRE ARGAMASSA. AF_03/2024	M2	57,75	0,63900000	36,90225000
7.1	104796	DEMOLIÇÃO DE GUIAS, SARJETAS OU SARJETÕES, DE FORMA MECANIZADA, SEM REAPROVEITAMENTO. AF_09/2023	M	377,40	0,17590000	66,38466000
7.3	97636	DEMOLIÇÃO PARCIAL DE PAVIMENTO ASFÁLTICO, DE FORMA MECANIZADA, SEM REAPROVEITAMENTO. AF_09/2023	M2	42,93	0,24330000	10,44486900
7.4	98529	CORTE RASO E RECORTE DE ÁRVORE COM DIÂMETRO DE TRONCO MAIOR OU IGUAL A 0,20 M E MENOR QUE 0,40 M. AF_03/2024	UN	2,00	1,15350000	2,30700000
7.5	98526	REMOÇÃO DE RAÍZES REMANESCENTES DE TRONCO DE ÁRVORE COM DIÂMETRO MAIOR OU IGUAL A 0,20 M E MENOR QUE 0,40 M. AF_03/2024	UN	2,00	1,06190000	2,12380000
7.9	101623	PREPARO DE FUNDO DE VALA COM LARGURA MENOR QUE 1,5 M, COM CAMADA DE BRITA, LANÇAMENTO MECANIZADO. AF_08/2020	M3	6,55	0,92130000	6,03451500
7.11	COMP-VL-RJ-001	BOCA DE LOBO P/ TUBO DN: 600 MM COM ENTRADA D'ÁGUA	UN	4,00	16,70800400	66,83201600
7.22	94991	EXECUÇÃO DE PASSEIO (CALÇADA) OU PISO DE CONCRETO COM CONCRETO MOLDADO IN LOCO, USINADO C20, ACABAMENTO CONVENCIONAL, NÃO ARMADO. AF_08/2022	M3	32,62	0,15600000	5,08872000
7.23	104658	PISO PODOTÁTIL DE ALERTA OU DIRECIONAL, DE CONCRETO, ASSENTADO SOBRE ARGAMASSA. AF_03/2024	M2	57,75	0,63900000	36,90225000
TOTAL:						1.025,52432600

[Encargos Complementares]	00043477	FERRAMENTAS - FAMÍLIA PEDREIRO - MENSALISTA (ENCARGOS COMPLEMENTARES - COLETADO CAIXA)	MES
-----------------------------	----------	--	-----

1.2	CPVL - 001	ALMOXARIFADO PROVISÓRIO EM MADEIRA	UN	1,00	0,03000000	0,03000000
TOTAL:						0,03000000


[Encargos Complementares]	00043466	FERRAMENTAS - FAMÍLIA PINTOR - HORISTA (ENCARGOS COMPLEMENTARES - COLETADO CAIXA)	H
-----------------------------	----------	---	---

1.1	103689	FORNECIMENTO E INSTALAÇÃO DE PLACA DE OBRA COM CHAPA GALVANIZADA E ESTRUTURA DE MADEIRA. AF_03/2022_PS	M2	6,48	0,22645000	1,46739600
3.29	102498	PINTURA DE MEIO-FIO COM TINTA BRANCA A BASE DE CAL (CAIACÇÃO). AF_05/2021	M	427,90	0,03700000	15,83230000
3.34	102508	PINTURA DE FAIXA DE PEDESTRE OU ZEBRADA COM TINTA EPÓXI, E = 30 CM, APLICAÇÃO MANUAL. AF_05/2021	M2	41,40	0,43200000	17,88480000
3.35	102512	PINTURA DE EIXO VIÁRIO SOBRE ASFALTO COM TINTA RETRORREFLETIVA A BASE DE RESINA ACRÍLICA COM MICROESFERAS DE VIDRO, E = 10 CM, APLICAÇÃO MECÂNICA COM DEMARCADORA AUTOPROPELIDA. AF_05/2021	M	56,73	0,03400000	1,92882000
4.19	102498	PINTURA DE MEIO-FIO COM TINTA BRANCA A BASE DE CAL (CAIACÇÃO). AF_05/2021	M	414,70	0,03700000	15,34390000
4.24	102508	PINTURA DE FAIXA DE PEDESTRE OU ZEBRADA COM TINTA EPÓXI, E = 30 CM, APLICAÇÃO MANUAL. AF_05/2021	M2	39,60	0,43200000	17,10720000
4.25	102512	PINTURA DE EIXO VIÁRIO SOBRE ASFALTO COM TINTA RETRORREFLETIVA A BASE DE RESINA ACRÍLICA COM MICROESFERAS DE VIDRO, E = 10 CM, APLICAÇÃO MECÂNICA COM DEMARCADORA AUTOPROPELIDA. AF_05/2021	M	55,34	0,03400000	1,88156000
5.21	102498	PINTURA DE MEIO-FIO COM TINTA BRANCA A BASE DE CAL (CAIACÇÃO). AF_05/2021	M	445,33	0,03700000	16,47721000
5.26	102508	PINTURA DE FAIXA DE PEDESTRE OU ZEBRADA COM TINTA EPÓXI, E = 30 CM, APLICAÇÃO MANUAL. AF_05/2021	M2	39,60	0,43200000	17,10720000
5.27	102512	PINTURA DE EIXO VIÁRIO SOBRE ASFALTO COM TINTA RETRORREFLETIVA A BASE DE RESINA ACRÍLICA COM MICROESFERAS DE VIDRO, E = 10 CM, APLICAÇÃO MECÂNICA COM DEMARCADORA AUTOPROPELIDA. AF_05/2021	M	55,21	0,03400000	1,87714000
6.21	102498	PINTURA DE MEIO-FIO COM TINTA BRANCA A BASE DE CAL (CAIACÇÃO). AF_05/2021	M	517,90	0,03700000	19,16230000
6.26	102508	PINTURA DE FAIXA DE PEDESTRE OU ZEBRADA COM TINTA EPÓXI, E = 30 CM, APLICAÇÃO MANUAL. AF_05/2021	M2	39,60	0,43200000	17,10720000
6.28	102512	PINTURA DE EIXO VIÁRIO SOBRE ASFALTO COM TINTA RETRORREFLETIVA A BASE DE RESINA ACRÍLICA COM MICROESFERAS DE VIDRO, E = 10 CM, APLICAÇÃO MECÂNICA COM DEMARCADORA AUTOPROPELIDA. AF_05/2021	M	54,27	0,03400000	1,84518000


	DETALHAMENTO DOS QUANTITATIVOS						
	OBRA:	REVITALIZAÇÃO DA RUA JAMARI	DATA : 28/07/2025		BDI : 23,38%		
	DESCRIÇÃO:	REVITALIZAÇÃO DA RUA JAMARI - TRECHO; AVENIDA 25 DE AGOSTO A AVENIDA SÃO PAULO	FONTE	VERSÃO	HORA	MES	
	LOCAL:	MUNICÍPIO DE ROLIM DE MOURA	SICRO NOVO	2025/07	-	-	
	CLIENTE:	PREFEITURA MUNICIPAL DE ROLIM DE MOURA	SINAPI	2025/09 SEM DESONERAÇÃO	118,72%	72,48%	
			Composições Próprias	PROPRIA	0,00%	0,00%	

ITEM	CÓDIGO	DESCRIÇÃO	UNID	QUANTIDADE DO SERVIÇO	COEFICIENTE DO INSUMO	QUANTIDADE TOTAL
7.21	102498	PINTURA DE MEIO-FIO COM TINTA BRANCA A BASE DE CAL (CAIAÇÃO). AF_05/2021	M	381,20	0,03700000	14,10440000
7.26	102508	PINTURA DE FAIXA DE PEDESTRE OU ZEBRADA COM TINTA EPÓXI, E = 30 CM, APLICAÇÃO MANUAL. AF_05/2021	M2	45,65	0,43200000	19,72080000
7.27	102512	PINTURA DE EIXO VIÁRIO SOBRE ASFALTO COM TINTA RETRORREFLETIVA A BASE DE RESINA ACRÍLICA COM MICROESFERAS DE VIDRO, E = 10 CM, APLICAÇÃO MECÂNICA COM DEMARCADORA AUTOPROPELIDA. AF_05/2021	M	49,71	0,03400000	1,69014000
TOTAL:						180,53754600

[Encargos Complementares]	00043467	FERRAMENTAS - FAMILIA SERVENTE - HORISTA (ENCARGOS COMPLEMENTARES - COLETADO CAIXA)	H			
1.1	103689	FORNECIMENTO E INSTALAÇÃO DE PLACA DE OBRA COM CHAPA GALVANIZADA E ESTRUTURA DE MADEIRA. AF_03/2022_PS	M2	6,48	1,11860000	7,24852800
1.2	CPVL - 001	ALMOXARIFADO PROVISÓRIO EM MADEIRA	UN	1,00	1,74863067	1,74863067
3.1	104796	DEMOLIÇÃO DE GUIAS, SARJETAS OU SARJETÕES, DE FORMA MECANIZADA, SEM REAPROVEITAMENTO. AF_09/2023	M	422,80	0,07720000	32,64016000
3.4	98529	CORTE RASO E RECORTE DE ÁRVORE COM DIÂMETRO DE TRONCO MAIOR OU IGUAL A 0,20 M E MENOR QUE 0,40 M. AF_03/2024	UN	3,00	2,16850000	6,50550000
3.5	98526	REMOÇÃO DE RAÍZES REMANESCENTES DE TRONCO DE ÁRVORE COM DIÂMETRO MAIOR OU IGUAL A 0,20 M E MENOR QUE 0,40 M. AF_03/2024	UN	3,00	1,06190000	3,18570000
3.6	102303	ESCAVAÇÃO MECANIZADA DE VALA COM PROF. ATÉ 1,5 M (MÉDIA MONTANTE E JUSANTE/UMA COMPOSIÇÃO POR TRECHO), RETROESCAV. (0,26 M3), LARG. DE 0,8 M A 1,5 M, EM SOLO MOLE, LOCAIS COM BAIXO NÍVEL DE INTERFERÊNCIA. AF_09/2024	M3	254,70	0,08544200	21,76207740
3.7	93369	REATERRO MECANIZADO DE VALA COM ESCAVADEIRA HIDRÁULICA (CAPACIDADE DA CAÇAMBA: 0.8 M³/POTÊNCIA: 111 HP), LARGURA 1,5 A 2.5 M, PROFUNDIDADE 1,5 A 3.0 M, COM SOLO (SEM SUBSTITUIÇÃO) DE 1ª CATEGORIA, COM COMPACTADOR DE SOLOS DE PERCUSSÃO. AF_08/2023	M3	131,62	0,03790000	4,98839800
3.8	94316	ATERRO MECANIZADO DE VALA COM RETROESCAVADEIRA (CAPACIDADE DA CAÇAMBA DA RETRO: 0.26 M³ / POTÊNCIA: 88 HP), LARGURA ATÉ 1,5 M, PROFUNDIDADE ATÉ 1,5 M, COM SOLO ARGILLO-ARENOSO. AF_08/2023	M3	46,16	0,05210000	2,40493600
3.9	101623	PREPARO DE FUNDO DE VALA COM LARGURA MENOR QUE 1,5 M, COM CAMADA DE BRITA, LANÇAMENTO MECANIZADO. AF_08/2020	M3	6,35	1,38190000	8,77506500
3.10	92212	TUBO DE CONCRETO PARA REDES COLETORAS DE ÁGUAS PLUVIAIS, DIÂMETRO DE 600 MM, JUNTA RÍGIDA, INSTALADO EM LOCAL COM BAIXO NÍVEL DE INTERFERÊNCIAS - FORNECIMENTO E ASSENTAMENTO. AF_03/2024	M	127,00	0,70427900	89,44343300
3.11	COMP-VL-RJ-001	BOCA DE LOBO P/ TUBO DN: 600 MM COM ENTRADA D'ÁGUA	UN	2,00	14,08056814	28,16113628
3.12	103332	ALVENARIA DE VEDAÇÃO DE BLOCOS CERÂMICOS FURADOS NA HORIZONTAL DE 9X14X19 CM (ESPESSURA 9 CM) E ARGAMASSA DE ASSENTAMENTO COM PREPARO EM BETONEIRA. AF_12/2021	M2	3,60	1,10000000	3,96000000
3.13	87794	EMBOÇO OU MASSA ÚNICA EM ARGAMASSA TRAÇO 1:2:8, PREPARO MANUAL, APLICADA MANUALMENTE EM PANOS CEGOS DE FACHADA (SEM PRESENÇA DE VÃOS), ESPESSURA DE 25 MM. AF_09/2022	M2	26,00	0,73423000	19,08998000
3.14	87690	CONTRAPISO EM ARGAMASSA TRAÇO 1:4 (CIMENTO E AREIA), PREPARO MECÂNICO COM BETONEIRA 400 L, APLICADO EM ÁREAS SECAS SOBRE LAJE, NÃO ADERIDO, ACABAMENTO NÃO REFORÇADO, ESPESSURA 5CM. AF_07/2021	M2	9,58	0,14200000	1,36036000
3.19	102736	CONCRETAGEM DE BOCA PARA BUEIRO, FCK = 20 MPA, COM USO DE BOMBA - LANÇAMENTO, ADENSAMENTO E ACABAMENTO. AF_07/2021	M3	0,32	0,99930000	0,31977600
3.29	102498	PINTURA DE MEIO-FIO COM TINTA BRANCA A BASE DE CAL (CAIAÇÃO). AF_05/2021	M	427,90	0,01600000	6,84640000
3.30	94991	EXECUÇÃO DE PASSEIO (CALÇADA) OU PISO DE CONCRETO COM CONCRETO MOLDADO IN LOCO, USINADO C20, ACABAMENTO CONVENCIONAL, NÃO ARMADO. AF_08/2022	M3	35,82	1,78280000	63,85989600
3.31	104658	PISO PODOTÁTIL DE ALERTA OU DIRECIONAL, DE CONCRETO, ASSENTADO SOBRE ARGAMASSA. AF_03/2024	M2	61,75	1,27900000	78,97825000
3.34	102508	PINTURA DE FAIXA DE PEDESTRE OU ZEBRADA COM TINTA EPÓXI, E = 30 CM, APLICAÇÃO MANUAL. AF_05/2021	M2	41,40	0,18000000	7,45200000
3.35	102512	PINTURA DE EIXO VIÁRIO SOBRE ASFALTO COM TINTA RETRORREFLETIVA A BASE DE RESINA ACRÍLICA COM MICROESFERAS DE VIDRO, E = 10 CM, APLICAÇÃO MECÂNICA COM DEMARCADORA AUTOPROPELIDA. AF_05/2021	M	56,73	0,01400000	0,79422000
4.1	104796	DEMOLIÇÃO DE GUIAS, SARJETAS OU SARJETÕES, DE FORMA MECANIZADA, SEM REAPROVEITAMENTO. AF_09/2023	M	401,20	0,07720000	30,97264000
4.4	102303	ESCAVAÇÃO MECANIZADA DE VALA COM PROF. ATÉ 1,5 M (MÉDIA MONTANTE E JUSANTE/UMA COMPOSIÇÃO POR TRECHO), RETROESCAV. (0,26 M3), LARG. DE 0,8 M A 1,5 M, EM SOLO MOLE, LOCAIS COM BAIXO NÍVEL DE INTERFERÊNCIA. AF_09/2024	M3	185,11	0,08544200	15,81616862
4.5	93369	REATERRO MECANIZADO DE VALA COM ESCAVADEIRA HIDRÁULICA (CAPACIDADE DA CAÇAMBA: 0.8 M³/POTÊNCIA: 111 HP), LARGURA 1,5 A 2.5 M, PROFUNDIDADE 1,5 A 3.0 M, COM SOLO (SEM SUBSTITUIÇÃO) DE 1ª CATEGORIA, COM COMPACTADOR DE SOLOS DE PERCUSSÃO. AF_08/2023	M3	93,20	0,03790000	3,53228000
4.6	94316	ATERRO MECANIZADO DE VALA COM RETROESCAVADEIRA (CAPACIDADE DA CAÇAMBA DA RETRO: 0.26 M³ / POTÊNCIA: 88 HP), LARGURA ATÉ 1,5 M, PROFUNDIDADE ATÉ 1,5 M, COM SOLO ARGILLO-ARENOSO. AF_08/2023	M3	41,30	0,05210000	2,15173000
4.7	101623	PREPARO DE FUNDO DE VALA COM LARGURA MENOR QUE 1,5 M, COM CAMADA DE BRITA, LANÇAMENTO MECANIZADO. AF_08/2020	M3	4,15	1,38190000	5,73488500
4.8	92212	TUBO DE CONCRETO PARA REDES COLETORAS DE ÁGUAS PLUVIAIS, DIÂMETRO DE 600 MM, JUNTA RÍGIDA, INSTALADO EM LOCAL COM BAIXO NÍVEL DE INTERFERÊNCIAS - FORNECIMENTO E ASSENTAMENTO. AF_03/2024	M	83,00	0,70427900	58,45515700
4.9	COMP-VL-RJ-001	BOCA DE LOBO P/ TUBO DN: 600 MM COM ENTRADA D'ÁGUA	UN	4,00	14,08056814	56,32227256
4.19	102498	PINTURA DE MEIO-FIO COM TINTA BRANCA A BASE DE CAL (CAIAÇÃO). AF_05/2021	M	414,70	0,01600000	6,63520000

	DETALHAMENTO DOS QUANTITATIVOS						
	OBRA:	REVITALIZAÇÃO DA RUA JAMARI	DATA : 28/07/2025		BDI : 23,38%		
	DESCRIÇÃO:	REVITALIZAÇÃO DA RUA JAMARI - TRECHO; AVENIDA 25 DE AGOSTO A AVENIDA SÃO PAULO	FONTE	VERSÃO	HORA	MES	
	LOCAL:	MUNICÍPIO DE ROLIM DE MOURA	SICRO NOVO	2025/07	-	-	
	CLIENTE:	PREFEITURA MUNICIPAL DE ROLIM DE MOURA	SINAPI	2025/09 SEM DESONERAÇÃO	118,72%	72,48%	
			Composições Próprias	PRÓPRIA	0,00%	0,00%	

ITEM	CÓDIGO	DESCRIÇÃO	UNID	QUANTIDADE DO SERVIÇO	COEFICIENTE DO INSUMO	QUANTIDADE TOTAL
4.20	94991	EXECUÇÃO DE PASSEIO (CALÇADA) OU PISO DE CONCRETO COM CONCRETO MOLDADO IN LOCO, USINADO C20, ACABAMENTO CONVENCIONAL, NÃO ARMADO. AF_08/2022	M3	31,98	1,78280000	57,01394400
4.21	104658	PISO PODOTÁTIL DE ALERTA OU DIRECIONAL, DE CONCRETO, ASSENTADO SOBRE ARGAMASSA. AF_03/2024	M2	61,75	1,27900000	78,97825000
4.24	102508	PINTURA DE FAIXA DE PEDESTRE OU ZEBRADA COM TINTA EPÓXI, E = 30 CM, APLICAÇÃO MANUAL. AF_05/2021	M2	39,60	0,18000000	7,12800000
4.25	102512	PINTURA DE EIXO VIÁRIO SOBRE ASFALTO COM TINTA RETRORREFLETIVA A BASE DE RESINA ACRÍLICA COM MICROESFERAS DE VIDRO, E = 10 CM, APLICAÇÃO MECÂNICA COM DEMARCADORA AUTOPROPELIDA. AF_05/2021	M	55,34	0,01400000	0,77476000
5.1	104796	DEMOLIÇÃO DE GUIAS, SARJETAS OU SARJETÕES, DE FORMA MECANIZADA, SEM REAPROVEITAMENTO. AF_09/2023	M	429,90	0,07720000	33,18828000
5.4	98529	CORTE RASO E RECORTE DE ÁRVORE COM DIÂMETRO DE TRONCO MAIOR OU IGUAL A 0,20 M E MENOR QUE 0,40 M. AF_03/2024	UN	3,00	2,16850000	6,50550000
5.5	98526	REMOÇÃO DE RAÍZES REMANESCENTES DE TRONCO DE ÁRVORE COM DIÂMETRO MAIOR OU IGUAL A 0,20 M E MENOR QUE 0,40 M. AF_03/2024	UN	3,00	1,06190000	3,18570000
5.6	102303	ESCAVAÇÃO MECANIZADA DE VALA COM PROF. ATÉ 1,5 M (MÉDIA MONTANTE E JUSANTE/UMA COMPOSIÇÃO POR TRECHO), RETROESCAV. (0,26 M3), LARG. DE 0,8 M A 1,5 M, EM SOLO MOLE, LOCAIS COM BAIXO NÍVEL DE INTERFERÊNCIA. AF_09/2024	M3	234,12	0,08544200	20,00368104
5.7	93369	REATERRO MECANIZADO DE VALA COM ESCAVADEIRA HIDRÁULICA (CAPACIDADE DA CAÇAMBA: 0,8 M³/POTÊNCIA: 111 HP), LARGURA 1,5 A 2,5 M, PROFUNDIDADE 1,5 A 3,0 M, COM SOLO (SEM SUBSTITUIÇÃO) DE 1ª CATEGORIA, COM COMPACTADOR DE SOLOS DE PERCUSSÃO. AF_08/2023	M3	111,57	0,03790000	4,22850300
5.8	94316	ATERRO MECANIZADO DE VALA COM RETROESCAVADEIRA (CAPACIDADE DA CAÇAMBA DA RETRO: 0,26 M³ / POTÊNCIA: 88 HP), LARGURA ATÉ 1,5 M, PROFUNDIDADE ATÉ 1,5 M, COM SOLO ARGILO-ARENOSO. AF_08/2023	M3	43,32	0,05210000	2,25697200
5.9	101623	PREPARO DE FUNDO DE VALA COM LARGURA MENOR QUE 1,5 M, COM CAMADA DE BRITA, LANÇAMENTO MECANIZADO. AF_08/2020	M3	5,25	1,38190000	7,25497500
5.10	92212	TUBO DE CONCRETO PARA REDES COLETORAS DE ÁGUAS PLUVIAIS, DIÂMETRO DE 600 MM, JUNTA RÍGIDA, INSTALADO EM LOCAL COM BAIXO NÍVEL DE INTERFERÊNCIAS - FORNECIMENTO E ASSENTAMENTO. AF_03/2024	M	105,00	0,70427900	73,94929500
5.11	COMP-VL-RJ-001	BOCA DE LOBO P/ TUBO DN: 600 MM COM ENTRADA D'ÁGUA	UN	4,00	14,08056814	56,32227256
5.21	102498	PINTURA DE MEIO-FIO COM TINTA BRANCA A BASE DE CAL (CAIAÇÃO). AF_05/2021	M	445,33	0,01600000	7,12528000
5.22	94991	EXECUÇÃO DE PASSEIO (CALÇADA) OU PISO DE CONCRETO COM CONCRETO MOLDADO IN LOCO, USINADO C20, ACABAMENTO CONVENCIONAL, NÃO ARMADO. AF_08/2022	M3	33,22	1,78280000	59,22461600
5.23	104658	PISO PODOTÁTIL DE ALERTA OU DIRECIONAL, DE CONCRETO, ASSENTADO SOBRE ARGAMASSA. AF_03/2024	M2	57,75	1,27900000	73,86225000
5.26	102508	PINTURA DE FAIXA DE PEDESTRE OU ZEBRADA COM TINTA EPÓXI, E = 30 CM, APLICAÇÃO MANUAL. AF_05/2021	M2	39,60	0,18000000	7,12800000
5.27	102512	PINTURA DE EIXO VIÁRIO SOBRE ASFALTO COM TINTA RETRORREFLETIVA A BASE DE RESINA ACRÍLICA COM MICROESFERAS DE VIDRO, E = 10 CM, APLICAÇÃO MECÂNICA COM DEMARCADORA AUTOPROPELIDA. AF_05/2021	M	55,21	0,01400000	0,77294000
6.1	104796	DEMOLIÇÃO DE GUIAS, SARJETAS OU SARJETÕES, DE FORMA MECANIZADA, SEM REAPROVEITAMENTO. AF_09/2023	M	404,90	0,07720000	31,25828000
6.4	98526	REMOÇÃO DE RAÍZES REMANESCENTES DE TRONCO DE ÁRVORE COM DIÂMETRO MAIOR OU IGUAL A 0,20 M E MENOR QUE 0,40 M. AF_03/2024	UN	2,00	1,06190000	2,12380000
6.5	102303	ESCAVAÇÃO MECANIZADA DE VALA COM PROF. ATÉ 1,5 M (MÉDIA MONTANTE E JUSANTE/UMA COMPOSIÇÃO POR TRECHO), RETROESCAV. (0,26 M3), LARG. DE 0,8 M A 1,5 M, EM SOLO MOLE, LOCAIS COM BAIXO NÍVEL DE INTERFERÊNCIA. AF_09/2024	M3	213,79	0,08544200	18,26664518
6.6	93369	REATERRO MECANIZADO DE VALA COM ESCAVADEIRA HIDRÁULICA (CAPACIDADE DA CAÇAMBA: 0,8 M³/POTÊNCIA: 111 HP), LARGURA 1,5 A 2,5 M, PROFUNDIDADE 1,5 A 3,0 M, COM SOLO (SEM SUBSTITUIÇÃO) DE 1ª CATEGORIA, COM COMPACTADOR DE SOLOS DE PERCUSSÃO. AF_08/2023	M3	104,93	0,03790000	3,97684700
6.7	94316	ATERRO MECANIZADO DE VALA COM RETROESCAVADEIRA (CAPACIDADE DA CAÇAMBA DA RETRO: 0,26 M³ / POTÊNCIA: 88 HP), LARGURA ATÉ 1,5 M, PROFUNDIDADE ATÉ 1,5 M, COM SOLO ARGILO-ARENOSO. AF_08/2023	M3	61,03	0,05210000	3,17966300
6.8	101623	PREPARO DE FUNDO DE VALA COM LARGURA MENOR QUE 1,5 M, COM CAMADA DE BRITA, LANÇAMENTO MECANIZADO. AF_08/2020	M3	4,75	1,38190000	6,56402500
6.9	92212	TUBO DE CONCRETO PARA REDES COLETORAS DE ÁGUAS PLUVIAIS, DIÂMETRO DE 600 MM, JUNTA RÍGIDA, INSTALADO EM LOCAL COM BAIXO NÍVEL DE INTERFERÊNCIAS - FORNECIMENTO E ASSENTAMENTO. AF_03/2024	M	95,00	0,70427900	66,90650500
6.10	COMP-VL-RJ-001	BOCA DE LOBO P/ TUBO DN: 600 MM COM ENTRADA D'ÁGUA	UN	4,00	14,08056814	56,32227256
6.11	COMP-49620117	CAIXA DE LIGAÇÃO E PASSAGEM C/ ENTRADA D'ÁGUA DN: 600/800 MM	UN	1,00	16,99543022	16,99543022
6.21	102498	PINTURA DE MEIO-FIO COM TINTA BRANCA A BASE DE CAL (CAIAÇÃO). AF_05/2021	M	517,90	0,01600000	8,28640000
6.22	94991	EXECUÇÃO DE PASSEIO (CALÇADA) OU PISO DE CONCRETO COM CONCRETO MOLDADO IN LOCO, USINADO C20, ACABAMENTO CONVENCIONAL, NÃO ARMADO. AF_08/2022	M3	32,34	1,78280000	57,65575200
6.23	104658	PISO PODOTÁTIL DE ALERTA OU DIRECIONAL, DE CONCRETO, ASSENTADO SOBRE ARGAMASSA. AF_03/2024	M2	57,75	1,27900000	73,86225000
6.26	102508	PINTURA DE FAIXA DE PEDESTRE OU ZEBRADA COM TINTA EPÓXI, E = 30 CM, APLICAÇÃO MANUAL. AF_05/2021	M2	39,60	0,18000000	7,12800000
6.28	102512	PINTURA DE EIXO VIÁRIO SOBRE ASFALTO COM TINTA RETRORREFLETIVA A BASE DE RESINA ACRÍLICA COM MICROESFERAS DE VIDRO, E = 10 CM, APLICAÇÃO MECÂNICA COM DEMARCADORA AUTOPROPELIDA. AF_05/2021	M	54,27	0,01400000	0,75978000
7.1	104796	DEMOLIÇÃO DE GUIAS, SARJETAS OU SARJETÕES, DE FORMA MECANIZADA, SEM REAPROVEITAMENTO. AF_09/2023	M	377,40	0,07720000	29,13528000

	DETALHAMENTO DOS QUANTITATIVOS						
	OBRA:	REVITALIZAÇÃO DA RUA JAMARI	DATA : 28/07/2025		BDI : 23,38%		
	DESCRIÇÃO:	REVITALIZAÇÃO DA RUA JAMARI - TRECHO; AVENIDA 25 DE AGOSTO A AVENIDA SÃO PAULO	FONTE	VERSÃO	HORA	MES	
	LOCAL:	MUNICÍPIO DE ROLIM DE MOURA	SICRO NOVO	2025/07	-	-	
	CLIENTE:	PREFEITURA MUNICIPAL DE ROLIM DE MOURA	SINAPI	2025/09 SEM DESONERAÇÃO	118,72%	72,48%	
			Composições Próprias	PRÓPRIA	0,00%	0,00%	

ITEM	CÓDIGO	DESCRIÇÃO	UNID	QUANTIDADE DO SERVIÇO	COEFICIENTE DO INSUMO	QUANTIDADE TOTAL
7.4	98529	CORTE RASO E RECORTE DE ÁRVORE COM DIÂMETRO DE TRONCO MAIOR OU IGUAL A 0,20 M E MENOR QUE 0,40 M. AF_03/2024	UN	2,00	2,16850000	4,33700000
7.5	98526	REMOÇÃO DE RAÍZES REMANESCENTES DE TRONCO DE ÁRVORE COM DIÂMETRO MAIOR OU IGUAL A 0,20 M E MENOR QUE 0,40 M. AF_03/2024	UN	2,00	1,06190000	2,12380000
7.6	102303	ESCAVAÇÃO MECANIZADA DE VALA COM PROF. ATÉ 1,5 M (MÉDIA MONTANTE E JUSANTE/UMA COMPOSIÇÃO POR TRECHO), RETROESCAV. (0,26 M3), LARG. DE 0,8 M A 1,5 M, EM SOLO MOLE, LOCAIS COM BAIXO NÍVEL DE INTERFERÊNCIA. AF_09/2024	M3	252,88	0,08544200	21,60657296
7.7	93369	REATERRO MECANIZADO DE VALA COM ESCAVADEIRA HIDRÁULICA (CAPACIDADE DA CAÇAMBA: 0,8 M³/POTÊNCIA: 111 HP), LARGURA 1,5 A 2,5 M, PROFUNDIDADE 1,5 A 3,0 M, COM SOLO (SEM SUBSTITUIÇÃO) DE 1ª CATEGORIA, COM COMPACTADOR DE SOLOS DE PERCUSSÃO. AF_08/2023	M3	131,87	0,03790000	4,99787300
7.8	94316	ATERRO MECANIZADO DE VALA COM RETROESCAVADEIRA (CAPACIDADE DA CAÇAMBA DA RETRO: 0,26 M³ / POTÊNCIA: 88 HP), LARGURA ATÉ 1,5 M, PROFUNDIDADE ATÉ 1,5 M, COM SOLO ARGILO-ARENOSO. AF_08/2023	M3	42,57	0,05210000	2,21789700
7.9	101623	PREPARO DE FUNDO DE VALA COM LARGURA MENOR QUE 1,5 M, COM CAMADA DE BRITA, LANÇAMENTO MECANIZADO. AF_08/2020	M3	6,55	1,38190000	9,05144500
7.10	92212	TUBO DE CONCRETO PARA REDES COLETORAS DE ÁGUAS PLUVIAIS, DIÂMETRO DE 600 MM, JUNTA RÍGIDA, INSTALADO EM LOCAL COM BAIXO NÍVEL DE INTERFERÊNCIAS - FORNECIMENTO E ASSENTAMENTO. AF_03/2024	M	131,00	0,70427900	92,26054900
7.11	COMP-VL-RJ-001	BOCA DE LOBO P/ TUBO DN: 600 MM COM ENTRADA D'ÁGUA	UN	4,00	14,08056814	56,32227256
7.21	102498	PINTURA DE MEIO-FIO COM TINTA BRANCA A BASE DE CAL (CAIAÇÃO). AF_05/2021	M	381,20	0,01600000	6,09920000
7.22	94991	EXECUÇÃO DE PASSEIO (CALÇADA) OU PISO DE CONCRETO COM CONCRETO MOLDADO IN LOCO, USINADO C20, ACABAMENTO CONVENCIONAL, NÃO ARMADO. AF_08/2022	M3	32,62	1,78280000	58,15493600
7.23	104658	PISO PODOTÁTIL DE ALERTA OU DIRECIONAL, DE CONCRETO, ASSENTADO SOBRE ARGAMASSA. AF_03/2024	M2	57,75	1,27900000	73,86225000
7.26	102508	PINTURA DE FAIXA DE PEDESTRE OU ZEBRADA COM TINTA EPÓXI, E = 30 CM, APLICAÇÃO MANUAL. AF_05/2021	M2	45,65	0,18000000	8,21700000
7.27	102512	PINTURA DE EIXO VIÁRIO SOBRE ASFALTO COM TINTA RETRORREFLETIVA A BASE DE RESINA ACRÍLICA COM MICROESFERAS DE VIDRO, E = 10 CM, APLICAÇÃO MECÂNICA COM DEMARCADORA AUTOPROPELIDA. AF_05/2021	M	49,71	0,01400000	0,69594000
TOTAL:						1.790,41566361

[Encargos Complementares]	00043469	FERRAMENTAS - FAMÍLIA TOPOGRAFO - HORISTA (ENCARGOS COMPLEMENTARES - COLETADO CAIXA)	H
-----------------------------	----------	--	---

2.1	COM-48500129	ADMINISTRAÇÃO E CONTROLE (ENGENHEIRO CIVIL MESTRE DE OBRAS E TOPOGRAFO)	MÊS	5,00	16,00000000	80,00000000
TOTAL:						80,00000000

[Material]	00012815	FITA CREPE ROLO DE *25* MM X 50 M	UN
--------------	----------	-----------------------------------	----

3.34	102508	PINTURA DE FAIXA DE PEDESTRE OU ZEBRADA COM TINTA EPÓXI, E = 30 CM, APLICAÇÃO MANUAL. AF_05/2021	M2	41,40	0,01200000	0,49680000
4.24	102508	PINTURA DE FAIXA DE PEDESTRE OU ZEBRADA COM TINTA EPÓXI, E = 30 CM, APLICAÇÃO MANUAL. AF_05/2021	M2	39,60	0,01200000	0,47520000
5.26	102508	PINTURA DE FAIXA DE PEDESTRE OU ZEBRADA COM TINTA EPÓXI, E = 30 CM, APLICAÇÃO MANUAL. AF_05/2021	M2	39,60	0,01200000	0,47520000
6.26	102508	PINTURA DE FAIXA DE PEDESTRE OU ZEBRADA COM TINTA EPÓXI, E = 30 CM, APLICAÇÃO MANUAL. AF_05/2021	M2	39,60	0,01200000	0,47520000
7.26	102508	PINTURA DE FAIXA DE PEDESTRE OU ZEBRADA COM TINTA EPÓXI, E = 30 CM, APLICAÇÃO MANUAL. AF_05/2021	M2	45,65	0,01200000	0,54780000
TOTAL:						2,47020000

[Material]	00021127	FITA ISOLANTE ADESIVA ANTICHAMA, USO ATE 750 V, EM ROLO DE 19 MM X 5 M	UN
--------------	----------	--	----

1.2	CPVL - 001	ALMOXARIFADO PROVISÓRIO EM MADEIRA	UN	1,00	0,09400000	0,09400000
TOTAL:						0,09400000

[Equipamento]	E9568	Furadeira de impacto de 12,5 mm - 0,80 kW (PRODUTIVO)	CHP
-----------------	-------	---	-----

3.32	5213464	Placa de advertência em aço, lado de 0,60 m - película retrorrefletiva tipo I + SI - fornecimento e implantação	un	6,00	0,01355	0,08132
4.22	5213464	Placa de advertência em aço, lado de 0,60 m - película retrorrefletiva tipo I + SI - fornecimento e implantação	un	4,00	0,01355	0,05422
5.24	5213464	Placa de advertência em aço, lado de 0,60 m - película retrorrefletiva tipo I + SI - fornecimento e implantação	un	4,00	0,01355	0,05422
6.24	5213464	Placa de advertência em aço, lado de 0,60 m - película retrorrefletiva tipo I + SI - fornecimento e implantação	un	4,00	0,01355	0,05422
6.27	5213456	Placa de regulamentação em fibra, R1 lado 0,248 m - película retrorrefletiva tipo I + SI - fornecimento e implantação	un	1,00	0,01807	0,01807
7.24	5213464	Placa de advertência em aço, lado de 0,60 m - película retrorrefletiva tipo I + SI - fornecimento e implantação	un	4,00	0,01355	0,05422
TOTAL:						0,31626

	DETALHAMENTO DOS QUANTITATIVOS				
	OBRA:	REVITALIZAÇÃO DA RUA JAMARI	DATA : 28/07/2025		BDI : 23,38%
	DESCRIÇÃO:	REVITALIZAÇÃO DA RUA JAMARI - TRECHO; AVENIDA 25 DE AGOSTO A AVENIDA SÃO PAULO	FONTE	VERSÃO	HORA
	LOCAL:	MUNICÍPIO DE ROLIM DE MOURA	SICRO NOVO	2025/07	-
	CLIENTE:	PREFEITURA MUNICIPAL DE ROLIM DE MOURA	SINAPI	2025/09 SEM DESONERAÇÃO	118,72%
			Composições Próprias	PRÓPRIA	0,00%
					72,48%

ITEM	CÓDIGO	DESCRIÇÃO	UNID	QUANTIDADE DO SERVIÇO	COEFICIENTE DO INSUMO	QUANTIDADE TOTAL
------	--------	-----------	------	-----------------------	-----------------------	------------------

[Material]	00004222	GASOLINA COMUM	L			
3.3	97636	DEMOLIÇÃO PARCIAL DE PAVIMENTO ASFÁLTICO, DE FORMA MECANIZADA, SEM REAPROVEITAMENTO. AF_09/2023	M2	39,88	0,07598000	3,03008240
3.7	93369	REATERRO MECANIZADO DE VALA COM ESCAVADEIRA HIDRÁULICA (CAPACIDADE DA CAÇAMBA: 0,8 M³/POTÊNCIA: 111 HP), LARGURA 1,5 A 2,5 M, PROFUNDIDADE 1,5 A 3,0 M, COM SOLO (SEM SUBSTITUIÇÃO) DE 1ª CATEGORIA, COM COMPACTADOR DE SOLOS DE PERCUSSÃO. AF_08/2023	M3	131,62	0,12895600	16,97318872
3.8	94316	ATERRO MECANIZADO DE VALA COM RETROESCAVADEIRA (CAPACIDADE DA CAÇAMBA DA RETRO: 0,26 M³ / POTÊNCIA: 88 HP), LARGURA ATÉ 1,5 M, PROFUNDIDADE ATÉ 1,5 M, COM SOLO ARGILLO-ARENOSO. AF_08/2023	M3	46,16	0,16830200	7,76882032
3.9	101623	PREPARO DE FUNDO DE VALA COM LARGURA MENOR QUE 1,5 M, COM CAMADA DE BRITA, LANÇAMENTO MECANIZADO. AF_08/2020	M3	6,35	0,07395400	0,46960790
4.3	97636	DEMOLIÇÃO PARCIAL DE PAVIMENTO ASFÁLTICO, DE FORMA MECANIZADA, SEM REAPROVEITAMENTO. AF_09/2023	M2	45,19	0,07598000	3,43353620
4.5	93369	REATERRO MECANIZADO DE VALA COM ESCAVADEIRA HIDRÁULICA (CAPACIDADE DA CAÇAMBA: 0,8 M³/POTÊNCIA: 111 HP), LARGURA 1,5 A 2,5 M, PROFUNDIDADE 1,5 A 3,0 M, COM SOLO (SEM SUBSTITUIÇÃO) DE 1ª CATEGORIA, COM COMPACTADOR DE SOLOS DE PERCUSSÃO. AF_08/2023	M3	93,20	0,12895600	12,01869920
4.6	94316	ATERRO MECANIZADO DE VALA COM RETROESCAVADEIRA (CAPACIDADE DA CAÇAMBA DA RETRO: 0,26 M³ / POTÊNCIA: 88 HP), LARGURA ATÉ 1,5 M, PROFUNDIDADE ATÉ 1,5 M, COM SOLO ARGILLO-ARENOSO. AF_08/2023	M3	41,30	0,16830200	6,95087260
4.7	101623	PREPARO DE FUNDO DE VALA COM LARGURA MENOR QUE 1,5 M, COM CAMADA DE BRITA, LANÇAMENTO MECANIZADO. AF_08/2020	M3	4,15	0,07395400	0,30690910
5.3	97636	DEMOLIÇÃO PARCIAL DE PAVIMENTO ASFÁLTICO, DE FORMA MECANIZADA, SEM REAPROVEITAMENTO. AF_09/2023	M2	59,08	0,07598000	4,48889840
5.7	93369	REATERRO MECANIZADO DE VALA COM ESCAVADEIRA HIDRÁULICA (CAPACIDADE DA CAÇAMBA: 0,8 M³/POTÊNCIA: 111 HP), LARGURA 1,5 A 2,5 M, PROFUNDIDADE 1,5 A 3,0 M, COM SOLO (SEM SUBSTITUIÇÃO) DE 1ª CATEGORIA, COM COMPACTADOR DE SOLOS DE PERCUSSÃO. AF_08/2023	M3	111,57	0,12895600	14,38762092
5.8	94316	ATERRO MECANIZADO DE VALA COM RETROESCAVADEIRA (CAPACIDADE DA CAÇAMBA DA RETRO: 0,26 M³ / POTÊNCIA: 88 HP), LARGURA ATÉ 1,5 M, PROFUNDIDADE ATÉ 1,5 M, COM SOLO ARGILLO-ARENOSO. AF_08/2023	M3	43,32	0,16830200	7,29084264
5.9	101623	PREPARO DE FUNDO DE VALA COM LARGURA MENOR QUE 1,5 M, COM CAMADA DE BRITA, LANÇAMENTO MECANIZADO. AF_08/2020	M3	5,25	0,07395400	0,38825850
6.3	97636	DEMOLIÇÃO PARCIAL DE PAVIMENTO ASFÁLTICO, DE FORMA MECANIZADA, SEM REAPROVEITAMENTO. AF_09/2023	M2	54,38	0,07598000	4,13179240
6.6	93369	REATERRO MECANIZADO DE VALA COM ESCAVADEIRA HIDRÁULICA (CAPACIDADE DA CAÇAMBA: 0,8 M³/POTÊNCIA: 111 HP), LARGURA 1,5 A 2,5 M, PROFUNDIDADE 1,5 A 3,0 M, COM SOLO (SEM SUBSTITUIÇÃO) DE 1ª CATEGORIA, COM COMPACTADOR DE SOLOS DE PERCUSSÃO. AF_08/2023	M3	104,93	0,12895600	13,53135308
6.7	94316	ATERRO MECANIZADO DE VALA COM RETROESCAVADEIRA (CAPACIDADE DA CAÇAMBA DA RETRO: 0,26 M³ / POTÊNCIA: 88 HP), LARGURA ATÉ 1,5 M, PROFUNDIDADE ATÉ 1,5 M, COM SOLO ARGILLO-ARENOSO. AF_08/2023	M3	61,03	0,16830200	10,27147106
6.8	101623	PREPARO DE FUNDO DE VALA COM LARGURA MENOR QUE 1,5 M, COM CAMADA DE BRITA, LANÇAMENTO MECANIZADO. AF_08/2020	M3	4,75	0,07395400	0,35128150
7.3	97636	DEMOLIÇÃO PARCIAL DE PAVIMENTO ASFÁLTICO, DE FORMA MECANIZADA, SEM REAPROVEITAMENTO. AF_09/2023	M2	42,93	0,07598000	3,26182140
7.7	93369	REATERRO MECANIZADO DE VALA COM ESCAVADEIRA HIDRÁULICA (CAPACIDADE DA CAÇAMBA: 0,8 M³/POTÊNCIA: 111 HP), LARGURA 1,5 A 2,5 M, PROFUNDIDADE 1,5 A 3,0 M, COM SOLO (SEM SUBSTITUIÇÃO) DE 1ª CATEGORIA, COM COMPACTADOR DE SOLOS DE PERCUSSÃO. AF_08/2023	M3	131,87	0,12895600	17,00542772
7.8	94316	ATERRO MECANIZADO DE VALA COM RETROESCAVADEIRA (CAPACIDADE DA CAÇAMBA DA RETRO: 0,26 M³ / POTÊNCIA: 88 HP), LARGURA ATÉ 1,5 M, PROFUNDIDADE ATÉ 1,5 M, COM SOLO ARGILLO-ARENOSO. AF_08/2023	M3	42,57	0,16830200	7,16461614
7.9	101623	PREPARO DE FUNDO DE VALA COM LARGURA MENOR QUE 1,5 M, COM CAMADA DE BRITA, LANÇAMENTO MECANIZADO. AF_08/2020	M3	6,55	0,07395400	0,48439870
					TOTAL:	133,70949890

[Equipamento]	E9779	Grupo gerador - 113 kVA (PRODUTIVO)	CHP			
3.27	2003947	Meio-fio de concreto - MFC 05 moldado no local com extrusora e concreto usinado - areia e brita comerciais	m	215,40	0,00134	0,28893
3.28	2003943	Meio-fio de concreto - MFC 03 moldado no local com extrusora e concreto usinado - areia e brita comerciais	m	212,50	0,00169	0,35843
4.17	2003947	Meio-fio de concreto - MFC 05 moldado no local com extrusora e concreto usinado - areia e brita comerciais	m	213,43	0,00134	0,28629
4.18	2003943	Meio-fio de concreto - MFC 03 moldado no local com extrusora e concreto usinado - areia e brita comerciais	m	201,27	0,00169	0,33949
5.19	2003947	Meio-fio de concreto - MFC 05 moldado no local com extrusora e concreto usinado - areia e brita comerciais	m	211,47	0,00134	0,28366
5.20	2003943	Meio-fio de concreto - MFC 03 moldado no local com extrusora e concreto usinado - areia e brita comerciais	m	233,86	0,00169	0,39446
6.19	2003947	Meio-fio de concreto - MFC 05 moldado no local com extrusora e concreto usinado - areia e brita comerciais	m	277,30	0,00134	0,37196
6.20	2003943	Meio-fio de concreto - MFC 03 moldado no local com extrusora e concreto usinado - areia e brita comerciais	m	240,60	0,00169	0,40583
7.19	2003947	Meio-fio de concreto - MFC 05 moldado no local com extrusora e concreto usinado - areia e brita comerciais	m	191,70	0,00134	0,25714
7.20	2003943	Meio-fio de concreto - MFC 03 moldado no local com extrusora e concreto usinado - areia e brita	m	189,50	0,00169	0,31964

	DETALHAMENTO DOS QUANTITATIVOS							
	OBRA:	REVITALIZAÇÃO DA RUA JAMARI			DATA : 28/07/2025		BDI : 23,38%	
	DESCRIÇÃO:	REVITALIZAÇÃO DA RUA JAMARI - TRECHO; AVENIDA 25 DE AGOSTO A AVENIDA SÃO PAULO			FONTE	VERSÃO	HORA	MES
	LOCAL:	MUNICÍPIO DE ROLIM DE MOURA			SICRO NOVO	2025/07	-	-
	CLIENTE:	PREFEITURA MUNICIPAL DE ROLIM DE MOURA			SINAPI	2025/09 SEM DESONERAÇÃO	118,72%	72,48%
					Composições Próprias	PRÓPRIA	0,00%	0,00%

ITEM	CÓDIGO	DESCRIÇÃO	UNID	QUANTIDADE DO SERVIÇO	COEFICIENTE DO INSUMO	QUANTIDADE TOTAL
------	--------	-----------	------	-----------------------	-----------------------	------------------

7.20	2003943	comerciais				
TOTAL:						3,30583

[Equipamento]	E9753	Grupo gerador - 23 kVA (PRODUTIVO)	CHP
-----------------	-------	------------------------------------	-----

3.32	5213464	Placa de advertência em aço, lado de 0,60 m - película retrorrefletiva tipo I + SI - fornecimento e implantação	un	6,00	0,06217	0,37304
4.22	5213464	Placa de advertência em aço, lado de 0,60 m - película retrorrefletiva tipo I + SI - fornecimento e implantação	un	4,00	0,06217	0,24869
5.24	5213464	Placa de advertência em aço, lado de 0,60 m - película retrorrefletiva tipo I + SI - fornecimento e implantação	un	4,00	0,06217	0,24869
6.24	5213464	Placa de advertência em aço, lado de 0,60 m - película retrorrefletiva tipo I + SI - fornecimento e implantação	un	4,00	0,06217	0,24869
6.27	5213456	Placa de regulamentação em fibra, R1 lado 0,248 m - película retrorrefletiva tipo I + SI - fornecimento e implantação	un	1,00	0,06197	0,06197
7.24	5213464	Placa de advertência em aço, lado de 0,60 m - película retrorrefletiva tipo I + SI - fornecimento e implantação	un	4,00	0,06217	0,24869
TOTAL:						1,42977

[Equipamento]	E9021	Grupo gerador - 456 kVA (PRODUTIVO)	CHP
-----------------	-------	-------------------------------------	-----

3.25	4011463	Concreto asfáltico - faixa C-12,5 - areia e brita comerciais	t	220,80	0,01004	2,21687
4.15	4011463	Concreto asfáltico - faixa C-12,5 - areia e brita comerciais	t	200,64	0,01004	2,01446
5.17	4011463	Concreto asfáltico - faixa C-12,5 - areia e brita comerciais	t	204,48	0,01004	2,05301
6.17	4011463	Concreto asfáltico - faixa C-12,5 - areia e brita comerciais	t	206,40	0,01004	2,07229
7.17	4011463	Concreto asfáltico - faixa C-12,5 - areia e brita comerciais	t	204,48	0,01004	2,05301
TOTAL:						10,40964

[Material]	00007340	IMUNIZANTE PARA MADEIRA, INCOLOR	L
--------------	----------	----------------------------------	---

1.1	103689	FORNECIMENTO E INSTALAÇÃO DE PLACA DE OBRA COM CHAPA GALVANIZADA E ESTRUTURA DE MADEIRA. AF_03/2022_PS	M2	6,48	0,16285000	1,05526800
TOTAL:						1,05526800

[Mão de Obra]	00044503	JARDINEIRO (HORISTA)	H
-----------------	----------	----------------------	---

3.4	98529	CORTE RASO E RECORTE DE ÁRVORE COM DIÂMETRO DE TRONCO MAIOR OU IGUAL A 0,20 M E MENOR QUE 0,40 M. AF_03/2024	UN	3,00	1,15937132	3,47811394
3.5	98526	REMOÇÃO DE RAÍZES REMANESCENTES DE TRONCO DE ÁRVORE COM DIÂMETRO MAIOR OU IGUAL A 0,20 M E MENOR QUE 0,40 M. AF_03/2024	UN	3,00	1,06730507	3,20191521
5.4	98529	CORTE RASO E RECORTE DE ÁRVORE COM DIÂMETRO DE TRONCO MAIOR OU IGUAL A 0,20 M E MENOR QUE 0,40 M. AF_03/2024	UN	3,00	1,15937132	3,47811394
5.5	98526	REMOÇÃO DE RAÍZES REMANESCENTES DE TRONCO DE ÁRVORE COM DIÂMETRO MAIOR OU IGUAL A 0,20 M E MENOR QUE 0,40 M. AF_03/2024	UN	3,00	1,06730507	3,20191521
6.4	98526	REMOÇÃO DE RAÍZES REMANESCENTES DE TRONCO DE ÁRVORE COM DIÂMETRO MAIOR OU IGUAL A 0,20 M E MENOR QUE 0,40 M. AF_03/2024	UN	2,00	1,06730507	2,13461014
7.4	98529	CORTE RASO E RECORTE DE ÁRVORE COM DIÂMETRO DE TRONCO MAIOR OU IGUAL A 0,20 M E MENOR QUE 0,40 M. AF_03/2024	UN	2,00	1,15937132	2,31874263
7.5	98526	REMOÇÃO DE RAÍZES REMANESCENTES DE TRONCO DE ÁRVORE COM DIÂMETRO MAIOR OU IGUAL A 0,20 M E MENOR QUE 0,40 M. AF_03/2024	UN	2,00	1,06730507	2,13461014
TOTAL:						19,94802123

[Material]	00038194	LAMPADA LED 10 W BIVOLT BRANCA, FORMATO TRADICIONAL (BASE E27)	UN
--------------	----------	--	----

1.2	CPVL - 001	ALMOXARIFADO PROVISÓRIO EM MADEIRA	UN	1,00	2,00000000	2,00000000
TOTAL:						2,00000000

[Equipamento]	00010527	LOCACAO DE ANDAIME METALICO TUBULAR DE ENCAIXE, TIPO DE TORRE, CADA PAINEL COM LARGURA DE 1 ATE 1,5 M E ALTURA DE *1,00* M, INCLUINDO DIAGONAL, BARRAS DE LIGACAO, SAPATAS OU RODIZIOS E DEMAIS ITENS NECESSARIOS A MONTAGEM (NAO INCLUI INSTALACAO)	MXMES
-----------------	----------	--	-------

1.2	CPVL - 001	ALMOXARIFADO PROVISÓRIO EM MADEIRA	UN	1,00	0,00986000	0,00986000
TOTAL:						0,00986000

[Material]	00004006	MADEIRA SERRADA EM PINUS, MISTA OU EQUIVALENTE DA REGIAO - BRUTA	M3
--------------	----------	--	----

1.2	CPVL - 001	ALMOXARIFADO PROVISÓRIO EM MADEIRA	UN	1,00	0,16000000	0,16000000
-----	------------	------------------------------------	----	------	------------	------------

	DETALHAMENTO DOS QUANTITATIVOS							
	OBRA:	REVITALIZAÇÃO DA RUA JAMARI			DATA : 28/07/2025		BDI : 23,38%	
	DESCRIÇÃO:	REVITALIZAÇÃO DA RUA JAMARI - TRECHO; AVENIDA 25 DE AGOSTO A AVENIDA SÃO PAULO			FONTE	VERSÃO	HORA	MES
	LOCAL:	MUNICÍPIO DE ROLIM DE MOURA			SICRO NOVO	2025/07	-	-
	CLIENTE:	PREFEITURA MUNICIPAL DE ROLIM DE MOURA			SINAPI	2025/09 SEM DESONERAÇÃO	118,72%	72,48%
					Composições Próprias	PRÓPRIA	0,00%	0,00%

ITEM	CÓDIGO	DESCRIÇÃO	UNID	QUANTIDADE DO SERVIÇO	COEFICIENTE DO INSUMO	QUANTIDADE TOTAL
------	--------	-----------	------	-----------------------	-----------------------	------------------

TOTAL: 0,16000000

[Equipamento]	E9623	Máquina de bancada guilhotina - 4,00 kW (PRODUTIVO)	CHP
-----------------	-------	---	-----

3.32	5213464	Placa de advertência em aço, lado de 0,60 m - película retrorrefletiva tipo I + SI - fornecimento e implantação	un	6,00	0,01807	0,10843
4.22	5213464	Placa de advertência em aço, lado de 0,60 m - película retrorrefletiva tipo I + SI - fornecimento e implantação	un	4,00	0,01807	0,07229
5.24	5213464	Placa de advertência em aço, lado de 0,60 m - película retrorrefletiva tipo I + SI - fornecimento e implantação	un	4,00	0,01807	0,07229
6.24	5213464	Placa de advertência em aço, lado de 0,60 m - película retrorrefletiva tipo I + SI - fornecimento e implantação	un	4,00	0,01807	0,07229
6.27	5213456	Placa de regulamentação em fibra, R1 lado 0,248 m - película retrorrefletiva tipo I + SI - fornecimento e implantação	un	1,00	0,02410	0,02410
7.24	5213464	Placa de advertência em aço, lado de 0,60 m - película retrorrefletiva tipo I + SI - fornecimento e implantação	un	4,00	0,01807	0,07229
TOTAL:						0,42168

[Equipamento]	E9622	Máquina de bancada universal para corte de chapa - 1,50 kW (PRODUTIVO)	CHP
-----------------	-------	--	-----

3.32	5213464	Placa de advertência em aço, lado de 0,60 m - película retrorrefletiva tipo I + SI - fornecimento e implantação	un	6,00	0,04337	0,26024
4.22	5213464	Placa de advertência em aço, lado de 0,60 m - película retrorrefletiva tipo I + SI - fornecimento e implantação	un	4,00	0,04337	0,17349
5.24	5213464	Placa de advertência em aço, lado de 0,60 m - película retrorrefletiva tipo I + SI - fornecimento e implantação	un	4,00	0,04337	0,17349
6.24	5213464	Placa de advertência em aço, lado de 0,60 m - película retrorrefletiva tipo I + SI - fornecimento e implantação	un	4,00	0,04337	0,17349
6.27	5213456	Placa de regulamentação em fibra, R1 lado 0,248 m - película retrorrefletiva tipo I + SI - fornecimento e implantação	un	1,00	0,06197	0,06197
7.24	5213464	Placa de advertência em aço, lado de 0,60 m - película retrorrefletiva tipo I + SI - fornecimento e implantação	un	4,00	0,04337	0,17349
TOTAL:						1,01619

[Equipamento]	00040637	MAQUINA DEMARCADORA DE FAIXA DE TRAFEGO A FRIO, AUTOPROPELIDA, MOTOR DIESEL 38 HP	UN
-----------------	----------	---	----

3.35	102512	PINTURA DE EIXO VIÁRIO SOBRE ASFALTO COM TINTA RETRORREFLETIVA A BASE DE RESINA ACRÍLICA COM MICROESFERAS DE VIDRO, E = 10 CM, APLICAÇÃO MECÂNICA COM DEMARCADORA AUTOPROPELIDA. AF_05/2021	M	56,73	0,00000279	0,00015855
4.25	102512	PINTURA DE EIXO VIÁRIO SOBRE ASFALTO COM TINTA RETRORREFLETIVA A BASE DE RESINA ACRÍLICA COM MICROESFERAS DE VIDRO, E = 10 CM, APLICAÇÃO MECÂNICA COM DEMARCADORA AUTOPROPELIDA. AF_05/2021	M	55,34	0,00000279	0,00015467
5.27	102512	PINTURA DE EIXO VIÁRIO SOBRE ASFALTO COM TINTA RETRORREFLETIVA A BASE DE RESINA ACRÍLICA COM MICROESFERAS DE VIDRO, E = 10 CM, APLICAÇÃO MECÂNICA COM DEMARCADORA AUTOPROPELIDA. AF_05/2021	M	55,21	0,00000279	0,00015430
6.28	102512	PINTURA DE EIXO VIÁRIO SOBRE ASFALTO COM TINTA RETRORREFLETIVA A BASE DE RESINA ACRÍLICA COM MICROESFERAS DE VIDRO, E = 10 CM, APLICAÇÃO MECÂNICA COM DEMARCADORA AUTOPROPELIDA. AF_05/2021	M	54,27	0,00000279	0,00015168
7.27	102512	PINTURA DE EIXO VIÁRIO SOBRE ASFALTO COM TINTA RETRORREFLETIVA A BASE DE RESINA ACRÍLICA COM MICROESFERAS DE VIDRO, E = 10 CM, APLICAÇÃO MECÂNICA COM DEMARCADORA AUTOPROPELIDA. AF_05/2021	M	49,71	0,00000279	0,00013893
TOTAL:						0,00075813

[Mão de Obra]	00012868	MARCENEIRO (HORISTA)	H
-----------------	----------	----------------------	---

1.2	CPVL - 001	ALMOXARIFADO PROVISÓRIO EM MADEIRA	UN	1,00	16,23616000	16,23616000
TOTAL:						16,23616000

[Equipamento]	00041898	MARTELO DEMOLIDOR PNEUMATICO MANUAL, PESO DE 28 KG, COM SILENCIADOR	UN
-----------------	----------	---	----

3.1	104796	DEMOLIÇÃO DE GUIAS, SARJETAS OU SARJETÕES, DE FORMA MECANIZADA, SEM REAPROVEITAMENTO. AF_09/2023	M	422,80	0,00001924	0,00813383
4.1	104796	DEMOLIÇÃO DE GUIAS, SARJETAS OU SARJETÕES, DE FORMA MECANIZADA, SEM REAPROVEITAMENTO. AF_09/2023	M	401,20	0,00001924	0,00771829
5.1	104796	DEMOLIÇÃO DE GUIAS, SARJETAS OU SARJETÕES, DE FORMA MECANIZADA, SEM REAPROVEITAMENTO. AF_09/2023	M	429,90	0,00001924	0,00827042
6.1	104796	DEMOLIÇÃO DE GUIAS, SARJETAS OU SARJETÕES, DE FORMA MECANIZADA, SEM REAPROVEITAMENTO. AF_09/2023	M	404,90	0,00001924	0,00778947
7.1	104796	DEMOLIÇÃO DE GUIAS, SARJETAS OU SARJETÕES, DE FORMA MECANIZADA, SEM REAPROVEITAMENTO. AF_09/2023	M	377,40	0,00001924	0,00726042
TOTAL:						0,03917242

	DETALHAMENTO DOS QUANTITATIVOS							
	OBRA:	REVITALIZAÇÃO DA RUA JAMARI			DATA : 28/07/2025		BDI : 23,38%	
	DESCRIÇÃO:	REVITALIZAÇÃO DA RUA JAMARI - TRECHO; AVENIDA 25 DE AGOSTO A AVENIDA SÃO PAULO			FONTE	VERSÃO	HORA	MES
	LOCAL:	MUNICÍPIO DE ROLIM DE MOURA			SICRO NOVO	2025/07	-	-
	CLIENTE:	PREFEITURA MUNICIPAL DE ROLIM DE MOURA			SINAPI	2025/09 SEM DESONERAÇÃO	118,72%	72,48%
					Composições Próprias	PRÓPRIA	0,00%	0,00%

ITEM	CÓDIGO	DESCRIÇÃO	UNID	QUANTIDADE DO SERVIÇO	COEFICIENTE DO INSUMO	QUANTIDADE TOTAL
[Material]	00038593	MEIO BLOCO DE CONCRETO ESTRUTURAL 14 X 19 X 19 CM, FBK 14 MPA (NBR 6136)	UN			
3.11	COMP-VL-RJ-001	BOCA DE LOBO P/ TUBO DN: 600 MM COM ENTRADA D'ÁGUA	UN	2,00	12,26940000	24,53880000
4.9	COMP-VL-RJ-001	BOCA DE LOBO P/ TUBO DN: 600 MM COM ENTRADA D'ÁGUA	UN	4,00	12,26940000	49,07760000
5.11	COMP-VL-RJ-001	BOCA DE LOBO P/ TUBO DN: 600 MM COM ENTRADA D'ÁGUA	UN	4,00	12,26940000	49,07760000
6.10	COMP-VL-RJ-001	BOCA DE LOBO P/ TUBO DN: 600 MM COM ENTRADA D'ÁGUA	UN	4,00	12,26940000	49,07760000
6.11	COMP-49620117	CAIXA DE LIGAÇÃO E PASSAGEM C/ ENTRADA D'ÁGUA DN: 600/800 MM	UN	1,00	12,26940000	12,26940000
7.11	COMP-VL-RJ-001	BOCA DE LOBO P/ TUBO DN: 600 MM COM ENTRADA D'ÁGUA	UN	4,00	12,26940000	49,07760000
TOTAL:						233,11860000
[Material]	00038594	MEIO BLOCO DE CONCRETO ESTRUTURAL 14 X 19 X 34 CM, FBK 14 MPA (NBR 6136)	UN			
3.11	COMP-VL-RJ-001	BOCA DE LOBO P/ TUBO DN: 600 MM COM ENTRADA D'ÁGUA	UN	2,00	12,26940000	24,53880000
4.9	COMP-VL-RJ-001	BOCA DE LOBO P/ TUBO DN: 600 MM COM ENTRADA D'ÁGUA	UN	4,00	12,26940000	49,07760000
5.11	COMP-VL-RJ-001	BOCA DE LOBO P/ TUBO DN: 600 MM COM ENTRADA D'ÁGUA	UN	4,00	12,26940000	49,07760000
6.10	COMP-VL-RJ-001	BOCA DE LOBO P/ TUBO DN: 600 MM COM ENTRADA D'ÁGUA	UN	4,00	12,26940000	49,07760000
6.11	COMP-49620117	CAIXA DE LIGAÇÃO E PASSAGEM C/ ENTRADA D'ÁGUA DN: 600/800 MM	UN	1,00	12,26940000	12,26940000
7.11	COMP-VL-RJ-001	BOCA DE LOBO P/ TUBO DN: 600 MM COM ENTRADA D'ÁGUA	UN	4,00	12,26940000	49,07760000
TOTAL:						233,11860000
[Mão de Obra]	00040819	MESTRE DE OBRAS (MENSALISTA)	MES			
2.1	COM-48500129	ADMINISTRAÇÃO E CONTROLE (ENGENHEIRO CIVIL MESTRE DE OBRAS E TOPOGRAFO)	MÊS	5,00	1,01597000	5,07985000
TOTAL:						5,07985000
[Material]	00044478	MICROESFERAS DE VIDRO PARA SINALIZACAO HORIZONTAL VIARIA, TIPO I-B (PREMIX) - NBR 16184	KG			
3.35	102512	PINTURA DE EIXO VIÁRIO SOBRE ASFALTO COM TINTA RETRORREFLETIVA A BASE DE RESINA ACRÍLICA COM MICROESFERAS DE VIDRO, E = 10 CM, APLICAÇÃO MECÂNICA COM DEMARCADORA AUTOPROPELIDA. AF_05/2021	M	56,73	0,01100000	0,62403000
4.25	102512	PINTURA DE EIXO VIÁRIO SOBRE ASFALTO COM TINTA RETRORREFLETIVA A BASE DE RESINA ACRÍLICA COM MICROESFERAS DE VIDRO, E = 10 CM, APLICAÇÃO MECÂNICA COM DEMARCADORA AUTOPROPELIDA. AF_05/2021	M	55,34	0,01100000	0,60874000
5.27	102512	PINTURA DE EIXO VIÁRIO SOBRE ASFALTO COM TINTA RETRORREFLETIVA A BASE DE RESINA ACRÍLICA COM MICROESFERAS DE VIDRO, E = 10 CM, APLICAÇÃO MECÂNICA COM DEMARCADORA AUTOPROPELIDA. AF_05/2021	M	55,21	0,01100000	0,60731000
6.28	102512	PINTURA DE EIXO VIÁRIO SOBRE ASFALTO COM TINTA RETRORREFLETIVA A BASE DE RESINA ACRÍLICA COM MICROESFERAS DE VIDRO, E = 10 CM, APLICAÇÃO MECÂNICA COM DEMARCADORA AUTOPROPELIDA. AF_05/2021	M	54,27	0,01100000	0,59697000
7.27	102512	PINTURA DE EIXO VIÁRIO SOBRE ASFALTO COM TINTA RETRORREFLETIVA A BASE DE RESINA ACRÍLICA COM MICROESFERAS DE VIDRO, E = 10 CM, APLICAÇÃO MECÂNICA COM DEMARCADORA AUTOPROPELIDA. AF_05/2021	M	49,71	0,01100000	0,54681000
TOTAL:						2,98386000
[Material]	00044477	MICROESFERAS DE VIDRO PARA SINALIZACAO HORIZONTAL VIARIA, TIPO II-A (DROP-ON) - NBR 16184	KG			
3.35	102512	PINTURA DE EIXO VIÁRIO SOBRE ASFALTO COM TINTA RETRORREFLETIVA A BASE DE RESINA ACRÍLICA COM MICROESFERAS DE VIDRO, E = 10 CM, APLICAÇÃO MECÂNICA COM DEMARCADORA AUTOPROPELIDA. AF_05/2021	M	56,73	0,02500000	1,41825000
4.25	102512	PINTURA DE EIXO VIÁRIO SOBRE ASFALTO COM TINTA RETRORREFLETIVA A BASE DE RESINA ACRÍLICA COM MICROESFERAS DE VIDRO, E = 10 CM, APLICAÇÃO MECÂNICA COM DEMARCADORA AUTOPROPELIDA. AF_05/2021	M	55,34	0,02500000	1,38350000
5.27	102512	PINTURA DE EIXO VIÁRIO SOBRE ASFALTO COM TINTA RETRORREFLETIVA A BASE DE RESINA ACRÍLICA COM MICROESFERAS DE VIDRO, E = 10 CM, APLICAÇÃO MECÂNICA COM DEMARCADORA AUTOPROPELIDA. AF_05/2021	M	55,21	0,02500000	1,38025000
6.28	102512	PINTURA DE EIXO VIÁRIO SOBRE ASFALTO COM TINTA RETRORREFLETIVA A BASE DE RESINA ACRÍLICA COM MICROESFERAS DE VIDRO, E = 10 CM, APLICAÇÃO MECÂNICA COM DEMARCADORA AUTOPROPELIDA. AF_05/2021	M	54,27	0,02500000	1,35675000
7.27	102512	PINTURA DE EIXO VIÁRIO SOBRE ASFALTO COM TINTA RETRORREFLETIVA A BASE DE RESINA ACRÍLICA COM MICROESFERAS DE VIDRO, E = 10 CM, APLICAÇÃO MECÂNICA COM DEMARCADORA AUTOPROPELIDA. AF_05/2021	M	49,71	0,02500000	1,24275000
TOTAL:						6,78150000

	DETALHAMENTO DOS QUANTITATIVOS						
	OBRA:	REVITALIZAÇÃO DA RUA JAMARI	DATA : 28/07/2025		BDI : 23,38%		
	DESCRIÇÃO:	REVITALIZAÇÃO DA RUA JAMARI - TRECHO; AVENIDA 25 DE AGOSTO A AVENIDA SÃO PAULO	FONTE	VERSÃO	HORA	MES	
	LOCAL:	MUNICÍPIO DE ROLIM DE MOURA	SICRO NOVO	2025/07	-	-	
	CLIENTE:	PREFEITURA MUNICIPAL DE ROLIM DE MOURA	SINAPI	2025/09 SEM DESONERAÇÃO	118,72%	72,48%	
			Composições Próprias	PRÓPRIA	0,00%	0,00%	

ITEM	CÓDIGO	DESCRIÇÃO	UNID	QUANTIDADE DO SERVIÇO	COEFICIENTE DO INSUMO	QUANTIDADE TOTAL
[Equipamento]	00037514	MINICARREGADEIRA SOBRE RODAS, POTENCIA LIQUIDA DE *47* HP, CAPACIDADE NOMINAL DE OPERACAO DE *646* KG	UN			
3.38	96158	MINICARREGADEIRA SOBRE RODAS POTENCIA 47HP CAPACIDADE OPERACAO 646 KG, COM VASSOURA MECÂNICA ACOPLADA - CHP DIURNO. AF_03/2017	CHP	2,00	0,00019580	0,00039160
4.28	96158	MINICARREGADEIRA SOBRE RODAS POTENCIA 47HP CAPACIDADE OPERACAO 646 KG, COM VASSOURA MECÂNICA ACOPLADA - CHP DIURNO. AF_03/2017	CHP	2,00	0,00019580	0,00039160
5.30	96158	MINICARREGADEIRA SOBRE RODAS POTENCIA 47HP CAPACIDADE OPERACAO 646 KG, COM VASSOURA MECÂNICA ACOPLADA - CHP DIURNO. AF_03/2017	CHP	2,00	0,00019580	0,00039160
6.31	96158	MINICARREGADEIRA SOBRE RODAS POTENCIA 47HP CAPACIDADE OPERACAO 646 KG, COM VASSOURA MECÂNICA ACOPLADA - CHP DIURNO. AF_03/2017	CHP	2,00	0,00019580	0,00039160
7.30	96158	MINICARREGADEIRA SOBRE RODAS POTENCIA 47HP CAPACIDADE OPERACAO 646 KG, COM VASSOURA MECÂNICA ACOPLADA - CHP DIURNO. AF_03/2017	CHP	2,00	0,00019580	0,00039160
TOTAL:						0,00195800
[Mão de Obra]	P9830	Montador	h			
3.32	5213464	Placa de advertência em aço, lado de 0,60 m - película retrorrefletiva tipo I + SI - fornecimento e implantação	un	6,00	0,42333	2,54000
3.33	5213863	Suporte metálico galvanizado para placa de advertência ou regulamentação - lado ou diâmetro de 0,60 m - fornecimento e implantação	un	6,00	0,24390	1,46341
4.22	5213464	Placa de advertência em aço, lado de 0,60 m - película retrorrefletiva tipo I + SI - fornecimento e implantação	un	4,00	0,42333	1,69333
4.23	5213863	Suporte metálico galvanizado para placa de advertência ou regulamentação - lado ou diâmetro de 0,60 m - fornecimento e implantação	un	4,00	0,24390	0,97561
5.24	5213464	Placa de advertência em aço, lado de 0,60 m - película retrorrefletiva tipo I + SI - fornecimento e implantação	un	4,00	0,42333	1,69333
5.25	5213863	Suporte metálico galvanizado para placa de advertência ou regulamentação - lado ou diâmetro de 0,60 m - fornecimento e implantação	un	4,00	0,24390	0,97561
6.24	5213464	Placa de advertência em aço, lado de 0,60 m - película retrorrefletiva tipo I + SI - fornecimento e implantação	un	4,00	0,42333	1,69333
6.25	5213863	Suporte metálico galvanizado para placa de advertência ou regulamentação - lado ou diâmetro de 0,60 m - fornecimento e implantação	un	5,00	0,24390	1,21951
6.27	5213456	Placa de regulamentação em fibra, R1 lado 0,248 m - película retrorrefletiva tipo I + SI - fornecimento e implantação	un	1,00	0,45335	0,45335
7.24	5213464	Placa de advertência em aço, lado de 0,60 m - película retrorrefletiva tipo I + SI - fornecimento e implantação	un	4,00	0,42333	1,69333
7.25	5213863	Suporte metálico galvanizado para placa de advertência ou regulamentação - lado ou diâmetro de 0,60 m - fornecimento e implantação	un	4,00	0,24390	0,97561
TOTAL:						15,37644
[Mão de Obra]	00004093	MOTORISTA DE CAMINHAO (HORISTA)	H			
3.7	93369	REATERRO MECANIZADO DE VALA COM ESCAVADEIRA HIDRÁULICA (CAPACIDADE DA CAÇAMBA: 0,8 M³/POTÊNCIA: 111 HP), LARGURA 1,5 A 2,5 M, PROFUNDIDADE 1,5 A 3,0 M, COM SOLO (SEM SUBSTITUIÇÃO) DE 1ª CATEGORIA, COM COMPACTADOR DE SOLOS DE PERCUSSÃO. AF_08/2023	M3	131,62	0,00603054	0,79373967
3.8	94316	ATERRO MECANIZADO DE VALA COM RETROESCAVADEIRA (CAPACIDADE DA CAÇAMBA DA RETRO: 0,26 M³ / POTÊNCIA: 88 HP), LARGURA ATÉ 1,5 M, PROFUNDIDADE ATÉ 1,5 M, COM SOLO ARGILLO-ARENOSO. AF_08/2023	M3	46,16	0,00603054	0,27836973
4.5	93369	REATERRO MECANIZADO DE VALA COM ESCAVADEIRA HIDRÁULICA (CAPACIDADE DA CAÇAMBA: 0,8 M³/POTÊNCIA: 111 HP), LARGURA 1,5 A 2,5 M, PROFUNDIDADE 1,5 A 3,0 M, COM SOLO (SEM SUBSTITUIÇÃO) DE 1ª CATEGORIA, COM COMPACTADOR DE SOLOS DE PERCUSSÃO. AF_08/2023	M3	93,20	0,00603054	0,56204633
4.6	94316	ATERRO MECANIZADO DE VALA COM RETROESCAVADEIRA (CAPACIDADE DA CAÇAMBA DA RETRO: 0,26 M³ / POTÊNCIA: 88 HP), LARGURA ATÉ 1,5 M, PROFUNDIDADE ATÉ 1,5 M, COM SOLO ARGILLO-ARENOSO. AF_08/2023	M3	41,30	0,00603054	0,24906130
5.7	93369	REATERRO MECANIZADO DE VALA COM ESCAVADEIRA HIDRÁULICA (CAPACIDADE DA CAÇAMBA: 0,8 M³/POTÊNCIA: 111 HP), LARGURA 1,5 A 2,5 M, PROFUNDIDADE 1,5 A 3,0 M, COM SOLO (SEM SUBSTITUIÇÃO) DE 1ª CATEGORIA, COM COMPACTADOR DE SOLOS DE PERCUSSÃO. AF_08/2023	M3	111,57	0,00603054	0,67282735
5.8	94316	ATERRO MECANIZADO DE VALA COM RETROESCAVADEIRA (CAPACIDADE DA CAÇAMBA DA RETRO: 0,26 M³ / POTÊNCIA: 88 HP), LARGURA ATÉ 1,5 M, PROFUNDIDADE ATÉ 1,5 M, COM SOLO ARGILLO-ARENOSO. AF_08/2023	M3	43,32	0,00603054	0,26124299
6.6	93369	REATERRO MECANIZADO DE VALA COM ESCAVADEIRA HIDRÁULICA (CAPACIDADE DA CAÇAMBA: 0,8 M³/POTÊNCIA: 111 HP), LARGURA 1,5 A 2,5 M, PROFUNDIDADE 1,5 A 3,0 M, COM SOLO (SEM SUBSTITUIÇÃO) DE 1ª CATEGORIA, COM COMPACTADOR DE SOLOS DE PERCUSSÃO. AF_08/2023	M3	104,93	0,00603054	0,63278456
6.7	94316	ATERRO MECANIZADO DE VALA COM RETROESCAVADEIRA (CAPACIDADE DA CAÇAMBA DA RETRO: 0,26 M³ / POTÊNCIA: 88 HP), LARGURA ATÉ 1,5 M, PROFUNDIDADE ATÉ 1,5 M, COM SOLO ARGILLO-ARENOSO. AF_08/2023	M3	61,03	0,00603054	0,36804386
7.7	93369	REATERRO MECANIZADO DE VALA COM ESCAVADEIRA HIDRÁULICA (CAPACIDADE DA CAÇAMBA: 0,8 M³/POTÊNCIA: 111 HP), LARGURA 1,5 A 2,5 M, PROFUNDIDADE 1,5 A 3,0 M, COM SOLO (SEM SUBSTITUIÇÃO) DE 1ª CATEGORIA, COM COMPACTADOR DE SOLOS DE PERCUSSÃO. AF_08/2023	M3	131,87	0,00603054	0,79524731
7.8	94316	ATERRO MECANIZADO DE VALA COM RETROESCAVADEIRA (CAPACIDADE DA CAÇAMBA DA RETRO: 0,26 M³ / POTÊNCIA: 88 HP), LARGURA ATÉ 1,5 M, PROFUNDIDADE ATÉ 1,5 M, COM SOLO ARGILLO-ARENOSO. AF_08/2023	M3	42,57	0,00603054	0,25672009


	DETALHAMENTO DOS QUANTITATIVOS							
	OBRA:	REVITALIZAÇÃO DA RUA JAMARI			DATA : 28/07/2025		BDI : 23,38%	
	DESCRIÇÃO:	REVITALIZAÇÃO DA RUA JAMARI - TRECHO; AVENIDA 25 DE AGOSTO A AVENIDA SÃO PAULO			FONTE	VERSÃO	HORA	MES
	LOCAL:	MUNICÍPIO DE ROLIM DE MOURA			SICRO NOVO	2025/07	-	-
	CLIENTE:	PREFEITURA MUNICIPAL DE ROLIM DE MOURA			SINAPI	2025/09 SEM DESONERAÇÃO	118,72%	72,48%
					Composições Próprias	PRÓPRIA	0,00%	0,00%

ITEM	CÓDIGO	DESCRIÇÃO	UNID	QUANTIDADE DO SERVIÇO	COEFICIENTE DO INSUMO	QUANTIDADE TOTAL
------	--------	-----------	------	-----------------------	-----------------------	------------------


TOTAL: 4,87008319

[Mão de Obra]	00020020	MOTORISTA DE CAMINHAO-BASCULANTE (HORISTA)	H			
3.26	95879	TRANSPORTE COM CAMINHÃO BASCULANTE DE 14 M³, EM VIA URBANA PAVIMENTADA, DMT ATÉ 30 KM (UNIDADE: TXKM). AF_07/2020	TXKM	3.864,00	0,00572901	22,13690623
3.36	100983	CARGA, MANOBRA E DESCARGA DE ENTULHO EM CAMINHÃO BASCULANTE 14 M³ - CARGA COM ESCAVADEIRA HIDRÁULICA (CAÇAMBA DE 0,80 M³ / 111 HP) E DESCARGA LIVRE (UNIDADE: M3). AF_07/2020	M3	255,52	0,02804201	7,16529465
3.37	95876	TRANSPORTE COM CAMINHÃO BASCULANTE DE 14 M³, EM VIA URBANA PAVIMENTADA, DMT ATÉ 30 KM (UNIDADE: M3XKM). AF_07/2020	M3XKM	2.171,92	0,00844276	18,33699061
4.16	95879	TRANSPORTE COM CAMINHÃO BASCULANTE DE 14 M³, EM VIA URBANA PAVIMENTADA, DMT ATÉ 30 KM (UNIDADE: TXKM). AF_07/2020	TXKM	3.511,20	0,00572901	20,11571045
4.26	100983	CARGA, MANOBRA E DESCARGA DE ENTULHO EM CAMINHÃO BASCULANTE 14 M³ - CARGA COM ESCAVADEIRA HIDRÁULICA (CAÇAMBA DE 0,80 M³ / 111 HP) E DESCARGA LIVRE (UNIDADE: M3). AF_07/2020	M3	132,56	0,02804201	3,71724898
4.27	95876	TRANSPORTE COM CAMINHÃO BASCULANTE DE 14 M³, EM VIA URBANA PAVIMENTADA, DMT ATÉ 30 KM (UNIDADE: M3XKM). AF_07/2020	M3XKM	1.126,76	0,00844276	9,51295975
5.18	95879	TRANSPORTE COM CAMINHÃO BASCULANTE DE 14 M³, EM VIA URBANA PAVIMENTADA, DMT ATÉ 30 KM (UNIDADE: TXKM). AF_07/2020	TXKM	3.578,40	0,00572901	20,50070012
5.28	100983	CARGA, MANOBRA E DESCARGA DE ENTULHO EM CAMINHÃO BASCULANTE 14 M³ - CARGA COM ESCAVADEIRA HIDRÁULICA (CAÇAMBA DE 0,80 M³ / 111 HP) E DESCARGA LIVRE (UNIDADE: M3). AF_07/2020	M3	150,75	0,02804201	4,22733316
5.29	95876	TRANSPORTE COM CAMINHÃO BASCULANTE DE 14 M³, EM VIA URBANA PAVIMENTADA, DMT ATÉ 30 KM (UNIDADE: M3XKM). AF_07/2020	M3XKM	1.281,38	0,00844276	10,81837868
6.18	95879	TRANSPORTE COM CAMINHÃO BASCULANTE DE 14 M³, EM VIA URBANA PAVIMENTADA, DMT ATÉ 30 KM (UNIDADE: TXKM). AF_07/2020	TXKM	3.612,00	0,00572901	20,69319496
6.29	100983	CARGA, MANOBRA E DESCARGA DE ENTULHO EM CAMINHÃO BASCULANTE 14 M³ - CARGA COM ESCAVADEIRA HIDRÁULICA (CAÇAMBA DE 0,80 M³ / 111 HP) E DESCARGA LIVRE (UNIDADE: M3). AF_07/2020	M3	144,51	0,02804201	4,05235101
6.30	95876	TRANSPORTE COM CAMINHÃO BASCULANTE DE 14 M³, EM VIA URBANA PAVIMENTADA, DMT ATÉ 30 KM (UNIDADE: M3XKM). AF_07/2020	M3XKM	1.228,34	0,00844276	10,37057491
7.18	95879	TRANSPORTE COM CAMINHÃO BASCULANTE DE 14 M³, EM VIA URBANA PAVIMENTADA, DMT ATÉ 30 KM (UNIDADE: TXKM). AF_07/2020	TXKM	3.578,40	0,00572901	20,50070012
7.28	100983	CARGA, MANOBRA E DESCARGA DE ENTULHO EM CAMINHÃO BASCULANTE 14 M³ - CARGA COM ESCAVADEIRA HIDRÁULICA (CAÇAMBA DE 0,80 M³ / 111 HP) E DESCARGA LIVRE (UNIDADE: M3). AF_07/2020	M3	219,14	0,02804201	6,14512629
7.29	95876	TRANSPORTE COM CAMINHÃO BASCULANTE DE 14 M³, EM VIA URBANA PAVIMENTADA, DMT ATÉ 30 KM (UNIDADE: M3XKM). AF_07/2020	M3XKM	1.862,69	0,00844276	15,72623717
TOTAL:						194,01970708

[Material]	00004221	OLEO DIESEL COMBUSTIVEL COMUM METROPOLITANO S-10 OU S-500	L			
3.1	104796	DEMOLIÇÃO DE GUIAS, SARJETAS OU SARJETÕES, DE FORMA MECANIZADA, SEM REAPROVEITAMENTO. AF_09/2023	M	422,80	0,21950000	92,80460000
3.3	97636	DEMOLIÇÃO PARCIAL DE PAVIMENTO ASFÁLTICO, DE FORMA MECANIZADA, SEM REAPROVEITAMENTO. AF_09/2023	M2	39,88	0,35110200	14,00194776
3.5	98526	REMOÇÃO DE RAÍZES REMANESCENTES DE TRONCO DE ÁRVORE COM DIÂMETRO MAIOR OU IGUAL A 0,20 M E MENOR QUE 0,40 M. AF_03/2024	UN	3,00	1,38356600	4,15069800
3.6	102303	ESCAVAÇÃO MECANIZADA DE VALA COM PROF. ATÉ 1,5 M (MÉDIA MONTANTE E JUSANTE/UMA COMPOSIÇÃO POR TRECHO), RETROESCAV. (0,26 M3), LARG. DE 0,8 M A 1,5 M, EM SOLO MOLE, LOCAIS COM BAIXO NÍVEL DE INTERFERÊNCIA. AF_09/2024	M3	254,70	0,34249230	87,23278754
3.7	93369	REATERRO MECANIZADO DE VALA COM ESCAVADEIRA HIDRÁULICA (CAPACIDADE DA CAÇAMBA: 0,8 M³/POTÊNCIA: 111 HP), LARGURA 1,5 A 2,5 M, PROFUNDIDADE 1,5 A 3,0 M, COM SOLO (SEM SUBSTITUIÇÃO) DE 1ª CATEGORIA, COM COMPACTADOR DE SOLOS DE PERCUSSÃO. AF_08/2023	M3	131,62	0,47307000	62,26547340
3.8	94316	ATERRO MECANIZADO DE VALA COM RETROESCAVADEIRA (CAPACIDADE DA CAÇAMBA DA RETRO: 0,26 M³ / POTÊNCIA: 88 HP), LARGURA ATÉ 1,5 M, PROFUNDIDADE ATÉ 1,5 M, COM SOLO ARGILLO-ARENOSO. AF_08/2023	M3	46,16	0,49951000	23,05738160
3.9	101623	PREPARO DE FUNDO DE VALA COM LARGURA MENOR QUE 1,5 M, COM CAMADA DE BRITA, LANÇAMENTO MECANIZADO. AF_08/2020	M3	6,35	1,09184000	6,93318400
3.10	92212	TUBO DE CONCRETO PARA REDES COLETORAS DE ÁGUAS PLUVIAIS, DIÂMETRO DE 600 MM, JUNTA RÍGIDA, INSTALADO EM LOCAL COM BAIXO NÍVEL DE INTERFERÊNCIAS - FORNECIMENTO E ASSENTAMENTO. AF_03/2024	M	127,00	0,80021100	101,62679700
3.11	COMP-VL-RJ-001	BOCA DE LOBO P/ TUBO DN: 600 MM COM ENTRADA D'ÁGUA	UN	2,00	0,91691417	1,83382834
3.26	95879	TRANSPORTE COM CAMINHÃO BASCULANTE DE 14 M³, EM VIA URBANA PAVIMENTADA, DMT ATÉ 30 KM (UNIDADE: TXKM). AF_07/2020	TXKM	3.864,00	0,11788000	455,48832000
3.35	102512	PINTURA DE EIXO VIÁRIO SOBRE ASFALTO COM TINTA RETRORREFLETIVA A BASE DE RESINA ACRÍLICA COM MICROESFERAS DE VIDRO, E = 10 CM, APLICAÇÃO MECÂNICA COM DEMARCADORA AUTOPROPELIDA. AF_05/2021	M	56,73	0,00161700	0,09173241
3.36	100983	CARGA, MANOBRA E DESCARGA DE ENTULHO EM CAMINHÃO BASCULANTE 14 M³ - CARGA COM ESCAVADEIRA HIDRÁULICA (CAÇAMBA DE 0,80 M³ / 111 HP) E DESCARGA LIVRE (UNIDADE: M3). AF_07/2020	M3	255,52	0,58743400	150,10113568
3.37	95876	TRANSPORTE COM CAMINHÃO BASCULANTE DE 14 M³, EM VIA URBANA PAVIMENTADA, DMT ATÉ 30 KM (UNIDADE: M3XKM). AF_07/2020	M3XKM	2.171,92	0,17387300	377,63824616
3.38	96158	MINICARREGADEIRA SOBRE RODAS POTENCIA 47HP CAPACIDADE OPERACAO 646 KG, COM VASSOURA MECÂNICA ACOPLADA - CHP DIURNO. AF_03/2017	CHP	2,00	6,66000000	13,32000000
4.1	104796	DEMOLIÇÃO DE GUIAS, SARJETAS OU SARJETÕES, DE FORMA MECANIZADA, SEM	M	401,20	0,21950000	88,06340000

	DETALHAMENTO DOS QUANTITATIVOS						
	OBRA:	REVITALIZAÇÃO DA RUA JAMARI	DATA : 28/07/2025		BDI : 23,38%		
	DESCRIÇÃO:	REVITALIZAÇÃO DA RUA JAMARI - TRECHO; AVENIDA 25 DE AGOSTO A AVENIDA SÃO PAULO	FONTE	VERSÃO	HORA	MES	
	LOCAL:	MUNICÍPIO DE ROLIM DE MOURA	SICRO NOVO	2025/07	-	-	
	CLIENTE:	PREFEITURA MUNICIPAL DE ROLIM DE MOURA	SINAPI	2025/09 SEM DESONERAÇÃO	118,72%	72.48%	
			Composições Próprias	PROPRIA	0,00%	0,00%	

ITEM	CÓDIGO	DESCRIÇÃO	UNID	QUANTIDADE DO SERVIÇO	COEFICIENTE DO INSUMO	QUANTIDADE TOTAL
4.1	104796	REAPROVEITAMENTO. AF_09/2023				
4.3	97636	DEMOLIÇÃO PARCIAL DE PAVIMENTO ASFÁLTICO, DE FORMA MECANIZADA, SEM REAPROVEITAMENTO. AF_09/2023	M2	45,19	0,35110200	15,86629938
4.4	102303	ESCAVAÇÃO MECANIZADA DE VALA COM PROF. ATÉ 1,5 M (MÉDIA MONTANTE E JUSANTE/UMA COMPOSIÇÃO POR TRECHO), RETROESCAV. (0,26 M3), LARG. DE 0,8 M A 1,5 M, EM SOLO MOLE, LOCAIS COM BAIXO NÍVEL DE INTERFERÊNCIA. AF_09/2024	M3	185,11	0,34249230	63,39874873
4.5	93369	REATERRO MECANIZADO DE VALA COM ESCAVADEIRA HIDRÁULICA (CAPACIDADE DA CAÇAMBA: 0,8 M³/POTÊNCIA: 111 HP), LARGURA 1,5 A 2,5 M, PROFUNDIDADE 1,5 A 3,0 M, COM SOLO (SEM SUBSTITUIÇÃO) DE 1ª CATEGORIA, COM COMPACTADOR DE SOLOS DE PERCUSSÃO. AF_08/2023	M3	93,20	0,47307000	44,09012400
4.6	94316	ATERRO MECANIZADO DE VALA COM RETROESCAVADEIRA (CAPACIDADE DA CAÇAMBA DA RETRO: 0,26 M³ / POTÊNCIA: 88 HP), LARGURA ATÉ 1,5 M, PROFUNDIDADE ATÉ 1,5 M, COM SOLO ARGILO-ARENOSO. AF_08/2023	M3	41,30	0,49951000	20,62976300
4.7	101623	PREPARO DE FUNDO DE VALA COM LARGURA MENOR QUE 1,5 M, COM CAMADA DE BRITA, LANÇAMENTO MECANIZADO. AF_08/2020	M3	4,15	1,09184000	4,53113600
4.8	92212	TUBO DE CONCRETO PARA REDES COLETORAS DE ÁGUAS PLUVIAIS, DIÂMETRO DE 600 MM, JUNTA RÍGIDA, INSTALADO EM LOCAL COM BAIXO NÍVEL DE INTERFERÊNCIAS - FORNECIMENTO E ASSENTAMENTO. AF_03/2024	M	83,00	0,80021100	66,41751300
4.9	COMP-VL-RJ-001	BOCA DE LOBO P/ TUBO DN: 600 MM COM ENTRADA D'ÁGUA	UN	4,00	0,91691417	3,66765667
4.16	95879	TRANSPORTE COM CAMINHÃO BASCULANTE DE 14 M³, EM VIA URBANA PAVIMENTADA, DMT ATÉ 30 KM (UNIDADE: TXKM). AF_07/2020	TXKM	3.511,20	0,11788000	413,90025600
4.25	102512	PINTURA DE EIXO VIÁRIO SOBRE ASFALTO COM TINTA RETRORREFLETIVA A BASE DE RESINA ACRÍLICA COM MICROESFERAS DE VIDRO, E = 10 CM, APLICAÇÃO MECÂNICA COM DEMARCADORA AUTOPROPELIDA. AF_05/2021	M	55,34	0,00161700	0,08948478
4.26	100983	CARGA, MANOBRA E DESCARGA DE ENTULHO EM CAMINHÃO BASCULANTE 14 M³ - CARGA COM ESCAVADEIRA HIDRÁULICA (CAÇAMBA DE 0,80 M³ / 111 HP) E DESCARGA LIVRE (UNIDADE: M3). AF_07/2020	M3	132,56	0,58743400	77,87025104
4.27	95876	TRANSPORTE COM CAMINHÃO BASCULANTE DE 14 M³, EM VIA URBANA PAVIMENTADA, DMT ATÉ 30 KM (UNIDADE: M3XKM). AF_07/2020	M3XKM	1.126,76	0,17387300	195,91314148
4.28	96158	MINICARREGADEIRA SOBRE RODAS POTENCIA 47HP CAPACIDADE OPERACAO 646 KG, COM VASSOURA MECÂNICA ACOPLADA - CHP DIURNO. AF_03/2017	CHP	2,00	6,66000000	13,32000000
5.1	104796	DEMOLIÇÃO DE GUIAS, SARJETAS OU SARJETÕES, DE FORMA MECANIZADA, SEM REAPROVEITAMENTO. AF_09/2023	M	429,90	0,21950000	94,36305000
5.3	97636	DEMOLIÇÃO PARCIAL DE PAVIMENTO ASFÁLTICO, DE FORMA MECANIZADA, SEM REAPROVEITAMENTO. AF_09/2023	M2	59,08	0,35110200	20,74310616
5.5	98526	REMOÇÃO DE RAÍZES REMANESCENTES DE TRONCO DE ÁRVORE COM DIÂMETRO MAIOR OU IGUAL A 0,20 M E MENOR QUE 0,40 M. AF_03/2024	UN	3,00	1,38356600	4,15069800
5.6	102303	ESCAVAÇÃO MECANIZADA DE VALA COM PROF. ATÉ 1,5 M (MÉDIA MONTANTE E JUSANTE/UMA COMPOSIÇÃO POR TRECHO), RETROESCAV. (0,26 M3), LARG. DE 0,8 M A 1,5 M, EM SOLO MOLE, LOCAIS COM BAIXO NÍVEL DE INTERFERÊNCIA. AF_09/2024	M3	234,12	0,34249230	80,18429611
5.7	93369	REATERRO MECANIZADO DE VALA COM ESCAVADEIRA HIDRÁULICA (CAPACIDADE DA CAÇAMBA: 0,8 M³/POTÊNCIA: 111 HP), LARGURA 1,5 A 2,5 M, PROFUNDIDADE 1,5 A 3,0 M, COM SOLO (SEM SUBSTITUIÇÃO) DE 1ª CATEGORIA, COM COMPACTADOR DE SOLOS DE PERCUSSÃO. AF_08/2023	M3	111,57	0,47307000	52,78041990
5.8	94316	ATERRO MECANIZADO DE VALA COM RETROESCAVADEIRA (CAPACIDADE DA CAÇAMBA DA RETRO: 0,26 M³ / POTÊNCIA: 88 HP), LARGURA ATÉ 1,5 M, PROFUNDIDADE ATÉ 1,5 M, COM SOLO ARGILO-ARENOSO. AF_08/2023	M3	43,32	0,49951000	21,63877320
5.9	101623	PREPARO DE FUNDO DE VALA COM LARGURA MENOR QUE 1,5 M, COM CAMADA DE BRITA, LANÇAMENTO MECANIZADO. AF_08/2020	M3	5,25	1,09184000	5,73216000
5.10	92212	TUBO DE CONCRETO PARA REDES COLETORAS DE ÁGUAS PLUVIAIS, DIÂMETRO DE 600 MM, JUNTA RÍGIDA, INSTALADO EM LOCAL COM BAIXO NÍVEL DE INTERFERÊNCIAS - FORNECIMENTO E ASSENTAMENTO. AF_03/2024	M	105,00	0,80021100	84,02215500
5.11	COMP-VL-RJ-001	BOCA DE LOBO P/ TUBO DN: 600 MM COM ENTRADA D'ÁGUA	UN	4,00	0,91691417	3,66765667
5.18	95879	TRANSPORTE COM CAMINHÃO BASCULANTE DE 14 M³, EM VIA URBANA PAVIMENTADA, DMT ATÉ 30 KM (UNIDADE: TXKM). AF_07/2020	TXKM	3.578,40	0,11788000	421,82179200
5.27	102512	PINTURA DE EIXO VIÁRIO SOBRE ASFALTO COM TINTA RETRORREFLETIVA A BASE DE RESINA ACRÍLICA COM MICROESFERAS DE VIDRO, E = 10 CM, APLICAÇÃO MECÂNICA COM DEMARCADORA AUTOPROPELIDA. AF_05/2021	M	55,21	0,00161700	0,08927457
5.28	100983	CARGA, MANOBRA E DESCARGA DE ENTULHO EM CAMINHÃO BASCULANTE 14 M³ - CARGA COM ESCAVADEIRA HIDRÁULICA (CAÇAMBA DE 0,80 M³ / 111 HP) E DESCARGA LIVRE (UNIDADE: M3). AF_07/2020	M3	150,75	0,58743400	88,55567550
5.29	95876	TRANSPORTE COM CAMINHÃO BASCULANTE DE 14 M³, EM VIA URBANA PAVIMENTADA, DMT ATÉ 30 KM (UNIDADE: M3XKM). AF_07/2020	M3XKM	1.281,38	0,17387300	222,79738474
5.30	96158	MINICARREGADEIRA SOBRE RODAS POTENCIA 47HP CAPACIDADE OPERACAO 646 KG, COM VASSOURA MECÂNICA ACOPLADA - CHP DIURNO. AF_03/2017	CHP	2,00	6,66000000	13,32000000
6.1	104796	DEMOLIÇÃO DE GUIAS, SARJETAS OU SARJETÕES, DE FORMA MECANIZADA, SEM REAPROVEITAMENTO. AF_09/2023	M	404,90	0,21950000	88,87555000
6.3	97636	DEMOLIÇÃO PARCIAL DE PAVIMENTO ASFÁLTICO, DE FORMA MECANIZADA, SEM REAPROVEITAMENTO. AF_09/2023	M2	54,38	0,35110200	19,09292676
6.4	98526	REMOÇÃO DE RAÍZES REMANESCENTES DE TRONCO DE ÁRVORE COM DIÂMETRO MAIOR OU IGUAL A 0,20 M E MENOR QUE 0,40 M. AF_03/2024	UN	2,00	1,38356600	2,76713200
6.5	102303	ESCAVAÇÃO MECANIZADA DE VALA COM PROF. ATÉ 1,5 M (MÉDIA MONTANTE E JUSANTE/UMA COMPOSIÇÃO POR TRECHO), RETROESCAV. (0,26 M3), LARG. DE 0,8 M A 1,5 M, EM SOLO MOLE, LOCAIS COM BAIXO NÍVEL DE INTERFERÊNCIA. AF_09/2024	M3	213,79	0,34249230	73,22142775
6.6	93369	REATERRO MECANIZADO DE VALA COM ESCAVADEIRA HIDRÁULICA (CAPACIDADE DA CAÇAMBA: 0,8 M³/POTÊNCIA: 111 HP), LARGURA 1,5 A 2,5 M, PROFUNDIDADE 1,5 A 3,0 M, COM SOLO (SEM SUBSTITUIÇÃO) DE 1ª CATEGORIA, COM COMPACTADOR DE SOLOS DE PERCUSSÃO. AF_08/2023	M3	104,93	0,47307000	49,63923510
6.7	94316	ATERRO MECANIZADO DE VALA COM RETROESCAVADEIRA (CAPACIDADE DA CAÇAMBA	M3	61,03	0,49951000	30,48509530

	DETALHAMENTO DOS QUANTITATIVOS						
	OBRA:	REVITALIZAÇÃO DA RUA JAMARI	DATA : 28/07/2025		BDI : 23,38%		
	DESCRIÇÃO:	REVITALIZAÇÃO DA RUA JAMARI - TRECHO; AVENIDA 25 DE AGOSTO A AVENIDA SÃO PAULO	FONTE	VERSÃO	HORA	MES	
	LOCAL:	MUNICÍPIO DE ROLIM DE MOURA	SICRO NOVO	2025/07	-	-	
	CLIENTE:	PREFEITURA MUNICIPAL DE ROLIM DE MOURA	SINAPI	2025/09 SEM DESONERAÇÃO	118,72%	72,48%	
			Composições Próprias	PRÓPRIA	0,00%	0,00%	

ITEM	CÓDIGO	DESCRIÇÃO	UNID	QUANTIDADE DO SERVIÇO	COEFICIENTE DO INSUMO	QUANTIDADE TOTAL
6.7	94316	DA RETRO: 0,26 M³ / POTÊNCIA: 88 HP), LARGURA ATÉ 1,5 M, PROFUNDIDADE ATÉ 1,5 M, COM SOLO ARGILLO-ARENOSO. AF_08/2023				
6.8	101623	PREPARO DE FUNDO DE VALA COM LARGURA MENOR QUE 1,5 M, COM CAMADA DE BRITA, LANÇAMENTO MECANIZADO. AF_08/2020	M3	4,75	1,09184000	5,18624000
6.9	92212	TUBO DE CONCRETO PARA REDES COLETORAS DE ÁGUAS PLUVIAIS, DIÂMETRO DE 600 MM, JUNTA RÍGIDA, INSTALADO EM LOCAL COM BAIXO NÍVEL DE INTERFERÊNCIAS - FORNECIMENTO E ASSENTAMENTO. AF_03/2024	M	95,00	0,80021100	76,02004500
6.10	COMP-VL-RJ-001	BOCA DE LOBO P/ TUBO DN: 600 MM COM ENTRADA D'ÁGUA	UN	4,00	0,91691417	3,66765667
6.11	COMP-49620117	CAIXA DE LIGAÇÃO E PASSAGEM C/ ENTRADA D'ÁGUA DN: 600/800 MM	UN	1,00	1,45560124	1,45560124
6.18	95879	TRANSPORTE COM CAMINHÃO BASCULANTE DE 14 M³, EM VIA URBANA PAVIMENTADA, DMT ATÉ 30 KM (UNIDADE: TXKM). AF_07/2020	TXKM	3.612,00	0,11788000	425,78256000
6.28	102512	PINTURA DE EIXO VIÁRIO SOBRE ASFALTO COM TINTA RETRORREFLETIVA A BASE DE RESINA ACRÍLICA COM MICROESFERAS DE VIDRO, E = 10 CM, APLICAÇÃO MECÂNICA COM DEMARCADORA AUTOPROPELIDA. AF_05/2021	M	54,27	0,00161700	0,08775459
6.29	100983	CARGA, MANOBRA E DESCARGA DE ENTULHO EM CAMINHÃO BASCULANTE 14 M³ - CARGA COM ESCAVADEIRA HIDRÁULICA (CAÇAMBA DE 0,80 M³ / 111 HP) E DESCARGA LIVRE (UNIDADE: M3). AF_07/2020	M3	144,51	0,58743400	84,89008734
6.30	95876	TRANSPORTE COM CAMINHÃO BASCULANTE DE 14 M³, EM VIA URBANA PAVIMENTADA, DMT ATÉ 30 KM (UNIDADE: M3XKM). AF_07/2020	M3XKM	1.228,34	0,17387300	213,57516082
6.31	96158	MINICARREGADEIRA SOBRE RODAS POTENCIA 47HP CAPACIDADE OPERACAO 646 KG, COM VASSOURA MECÂNICA ACOPLADA - CHP DIURNO. AF_03/2017	CHP	2,00	6,66000000	13,32000000
7.1	104796	DEMOLIÇÃO DE GUIAS, SARJETAS OU SARJETÕES, DE FORMA MECANIZADA, SEM REAPROVEITAMENTO. AF_09/2023	M	377,40	0,21950000	82,83930000
7.3	97636	DEMOLIÇÃO PARCIAL DE PAVIMENTO ASFÁLTICO, DE FORMA MECANIZADA, SEM REAPROVEITAMENTO. AF_09/2023	M2	42,93	0,35110200	15,07280886
7.5	98526	REMOÇÃO DE RAÍZES REMANESCENTES DE TRONCO DE ÁRVORE COM DIÂMETRO MAIOR OU IGUAL A 0,20 M E MENOR QUE 0,40 M. AF_03/2024	UN	2,00	1,38356600	2,76713200
7.6	102303	ESCAVAÇÃO MECANIZADA DE VALA COM PROF. ATÉ 1,5 M (MÉDIA MONTANTE E JUSANTE/UMA COMPOSIÇÃO POR TRECHO), RETROESCAV. (0,26 M3), LARG. DE 0,8 M A 1,5 M, EM SOLO MOLE, LOCAIS COM BAIXO NÍVEL DE INTERFERÊNCIA. AF_09/2024	M3	252,88	0,34249230	86,60945156
7.7	93369	REATERRO MECANIZADO DE VALA COM ESCAVADEIRA HIDRÁULICA (CAPACIDADE DA CAÇAMBA: 0,8 M³/POTÊNCIA: 111 HP), LARGURA 1,5 A 2,5 M, PROFUNDIDADE 1,5 A 3,0 M, COM SOLO (SEM SUBSTITUIÇÃO) DE 1ª CATEGORIA, COM COMPACTADOR DE SOLOS DE PERCUSSÃO. AF_08/2023	M3	131,87	0,47307000	62,38374090
7.8	94316	ATERRO MECANIZADO DE VALA COM RETROESCAVADEIRA (CAPACIDADE DA CAÇAMBA DA RETRO: 0,26 M³ / POTÊNCIA: 88 HP), LARGURA ATÉ 1,5 M, PROFUNDIDADE ATÉ 1,5 M, COM SOLO ARGILLO-ARENOSO. AF_08/2023	M3	42,57	0,49951000	21,26414070
7.9	101623	PREPARO DE FUNDO DE VALA COM LARGURA MENOR QUE 1,5 M, COM CAMADA DE BRITA, LANÇAMENTO MECANIZADO. AF_08/2020	M3	6,55	1,09184000	7,15155200
7.10	92212	TUBO DE CONCRETO PARA REDES COLETORAS DE ÁGUAS PLUVIAIS, DIÂMETRO DE 600 MM, JUNTA RÍGIDA, INSTALADO EM LOCAL COM BAIXO NÍVEL DE INTERFERÊNCIAS - FORNECIMENTO E ASSENTAMENTO. AF_03/2024	M	131,00	0,80021100	104,82764100
7.11	COMP-VL-RJ-001	BOCA DE LOBO P/ TUBO DN: 600 MM COM ENTRADA D'ÁGUA	UN	4,00	0,91691417	3,66765667
7.18	95879	TRANSPORTE COM CAMINHÃO BASCULANTE DE 14 M³, EM VIA URBANA PAVIMENTADA, DMT ATÉ 30 KM (UNIDADE: TXKM). AF_07/2020	TXKM	3.578,40	0,11788000	421,82179200
7.27	102512	PINTURA DE EIXO VIÁRIO SOBRE ASFALTO COM TINTA RETRORREFLETIVA A BASE DE RESINA ACRÍLICA COM MICROESFERAS DE VIDRO, E = 10 CM, APLICAÇÃO MECÂNICA COM DEMARCADORA AUTOPROPELIDA. AF_05/2021	M	49,71	0,00161700	0,08038107
7.28	100983	CARGA, MANOBRA E DESCARGA DE ENTULHO EM CAMINHÃO BASCULANTE 14 M³ - CARGA COM ESCAVADEIRA HIDRÁULICA (CAÇAMBA DE 0,80 M³ / 111 HP) E DESCARGA LIVRE (UNIDADE: M3). AF_07/2020	M3	219,14	0,58743400	128,73028676
7.29	95876	TRANSPORTE COM CAMINHÃO BASCULANTE DE 14 M³, EM VIA URBANA PAVIMENTADA, DMT ATÉ 30 KM (UNIDADE: M3XKM). AF_07/2020	M3XKM	1.862,69	0,17387300	323,87149837
7.30	96158	MINICARREGADEIRA SOBRE RODAS POTENCIA 47HP CAPACIDADE OPERACAO 646 KG, COM VASSOURA MECÂNICA ACOPLADA - CHP DIURNO. AF_03/2017	CHP	2,00	6,66000000	13,32000000
TOTAL:						5.874,64420227

[Material]	M1941	Óleo tipo A1	I			
3.25	4011463	Concreto asfáltico - faixa C-12,5 - areia e brita comerciais	t	220,80	8,00000	1.766,40000
4.15	4011463	Concreto asfáltico - faixa C-12,5 - areia e brita comerciais	t	200,64	8,00000	1.605,12000
5.17	4011463	Concreto asfáltico - faixa C-12,5 - areia e brita comerciais	t	204,48	8,00000	1.635,84000
6.17	4011463	Concreto asfáltico - faixa C-12,5 - areia e brita comerciais	t	206,40	8,00000	1.651,20000
7.17	4011463	Concreto asfáltico - faixa C-12,5 - areia e brita comerciais	t	204,48	8,00000	1.635,84000
TOTAL:						8.294,40000

[Mão de Obra]	00037666	OPERADOR DE BETONEIRA ESTACIONARIA / MISTURADOR (HORISTA)	H			
1.2	CPVL - 001	ALMOXARIFADO PROVISÓRIO EM MADEIRA	UN	1,00	3,32462393	3,32462393
3.11	COMP-VL-RJ-001	BOCA DE LOBO P/ TUBO DN: 600 MM COM ENTRADA D'ÁGUA	UN	2,00	3,66635145	7,33270291
3.12	103332	ALVENARIA DE VEDAÇÃO DE BLOCOS CERÂMICOS FURADOS NA HORIZONTAL DE 9X14X19 CM (ESPESSURA 9 CM) E ARGAMASSA DE ASSENTAMENTO COM PREPARO EM	M2	3,60	0,04764265	0,17151353

	DETALHAMENTO DOS QUANTITATIVOS							
	OBRA:	REVITALIZAÇÃO DA RUA JAMARI	DATA : 28/07/2025				BDI : 23,38%	
	DESCRIÇÃO:	REVITALIZAÇÃO DA RUA JAMARI - TRECHO; AVENIDA 25 DE AGOSTO A AVENIDA SÃO PAULO	FONTE	VERSÃO	HORA	MES		
	LOCAL:	MUNICÍPIO DE ROLIM DE MOURA	SICRO NOVO	2025/07	-	-		
	CLIENTE:	PREFEITURA MUNICIPAL DE ROLIM DE MOURA	SINAPI	2025/09 SEM DESONERAÇÃO	118,72%	72,48%		
			Composições Próprias	PRÓPRIA	0,00%	0,00%		

ITEM	CÓDIGO	DESCRIÇÃO	UNID	QUANTIDADE DO SERVIÇO	COEFICIENTE DO INSUMO	QUANTIDADE TOTAL
3.12	103332	BETONEIRA. AF_12/2021				
3.14	87690	CONTRAPISO EM ARGAMASSA TRAÇO 1:4 (CIMENTO E AREIA), PREPARO MECÂNICO COM BETONEIRA 400 L, APLICADO EM ÁREAS SECAS SOBRE LAJE, NÃO ADERIDO, ACABAMENTO NÃO REFORÇADO, ESPESSURA 5CM. AF_07/2021	M2	9,58	0,29684142	2,84374083
4.9	COMP-VL-RJ-001	BOCA DE LOBO P/ TUBO DN: 600 MM COM ENTRADA D'ÁGUA	UN	4,00	3,66635145	14,66540581
5.11	COMP-VL-RJ-001	BOCA DE LOBO P/ TUBO DN: 600 MM COM ENTRADA D'ÁGUA	UN	4,00	3,66635145	14,66540581
6.10	COMP-VL-RJ-001	BOCA DE LOBO P/ TUBO DN: 600 MM COM ENTRADA D'ÁGUA	UN	4,00	3,66635145	14,66540581
6.11	COMP-49620117	CAIXA DE LIGAÇÃO E PASSAGEM C/ ENTRADA D'ÁGUA DN: 600/800 MM	UN	1,00	5,67603342	5,67603342
7.11	COMP-VL-RJ-001	BOCA DE LOBO P/ TUBO DN: 600 MM COM ENTRADA D'ÁGUA	UN	4,00	3,66635145	14,66540581
TOTAL:						78,01023787

[Mão de Obra]00044501OPERADOR DE DEMARCADORA DE FAIXAS DE TRAFEGO (HORISTA)H

3.35	102512	PINTURA DE EIXO VIÁRIO SOBRE ASFALTO COM TINTA RETRORREFLETIVA A BASE DE RESINA ACRÍLICA COM MICROESFERAS DE VIDRO, E = 10 CM, APLICAÇÃO MECÂNICA COM DEMARCADORA AUTOPROPELIDA. AF_05/2021	M	56,73	0,03398005	1,92768807
4.25	102512	PINTURA DE EIXO VIÁRIO SOBRE ASFALTO COM TINTA RETRORREFLETIVA A BASE DE RESINA ACRÍLICA COM MICROESFERAS DE VIDRO, E = 10 CM, APLICAÇÃO MECÂNICA COM DEMARCADORA AUTOPROPELIDA. AF_05/2021	M	55,34	0,03398005	1,88045580
5.27	102512	PINTURA DE EIXO VIÁRIO SOBRE ASFALTO COM TINTA RETRORREFLETIVA A BASE DE RESINA ACRÍLICA COM MICROESFERAS DE VIDRO, E = 10 CM, APLICAÇÃO MECÂNICA COM DEMARCADORA AUTOPROPELIDA. AF_05/2021	M	55,21	0,03398005	1,87603839
6.28	102512	PINTURA DE EIXO VIÁRIO SOBRE ASFALTO COM TINTA RETRORREFLETIVA A BASE DE RESINA ACRÍLICA COM MICROESFERAS DE VIDRO, E = 10 CM, APLICAÇÃO MECÂNICA COM DEMARCADORA AUTOPROPELIDA. AF_05/2021	M	54,27	0,03398005	1,84409715
7.27	102512	PINTURA DE EIXO VIÁRIO SOBRE ASFALTO COM TINTA RETRORREFLETIVA A BASE DE RESINA ACRÍLICA COM MICROESFERAS DE VIDRO, E = 10 CM, APLICAÇÃO MECÂNICA COM DEMARCADORA AUTOPROPELIDA. AF_05/2021	M	49,71	0,03398005	1,68914814
TOTAL:						9,21742755

[Mão de Obra]00004234OPERADOR DE ESCAVADEIRA (HORISTA)H

3.3	97636	DEMOLIÇÃO PARCIAL DE PAVIMENTO ASFÁLTICO, DE FORMA MECANIZADA, SEM REAPROVEITAMENTO. AF_09/2023	M2	39,88	0,12361019	4,92957430
3.5	98526	REMOÇÃO DE RAÍZES REMANESCENTES DE TRONCO DE ÁRVORE COM DIÂMETRO MAIOR OU IGUAL A 0,20 M E MENOR QUE 0,40 M. AF_03/2024	UN	3,00	1,07415433	3,22246298
3.6	102303	ESCAVAÇÃO MECANIZADA DE VALA COM PROF. ATÉ 1,5 M (MÉDIA MONTANTE E JUSANTE/UMA COMPOSIÇÃO POR TRECHO), RETROESCAV. (0,26 M3), LARG. DE 0,8 M A 1,5 M, EM SOLO MOLE, LOCAIS COM BAIXO NÍVEL DE INTERFERÊNCIA. AF_09/2024	M3	254,70	0,08642800	22,01321177
3.7	93369	REATERRO MECANIZADO DE VALA COM ESCAVADEIRA HIDRÁULICA (CAPACIDADE DA CAÇAMBA: 0,8 M³/POTÊNCIA: 111 HP), LARGURA 1,5 A 2,5 M, PROFUNDIDADE 1,5 A 3,0 M, COM SOLO (SEM SUBSTITUIÇÃO) DE 1ª CATEGORIA, COM COMPACTADOR DE SOLOS DE PERCUSSÃO. AF_08/2023	M3	131,62	0,06878472	9,05344485
3.8	94316	ATERRO MECANIZADO DE VALA COM RETROESCAVADEIRA (CAPACIDADE DA CAÇAMBA DA RETRO: 0,26 M³ / POTÊNCIA: 88 HP), LARGURA ATÉ 1,5 M, PROFUNDIDADE ATÉ 1,5 M, COM SOLO ARGILO-ARENOSO. AF_08/2023	M3	46,16	0,09437668	4,35642764
3.9	101623	PREPARO DE FUNDO DE VALA COM LARGURA MENOR QUE 1,5 M, COM CAMADA DE BRITA, LANÇAMENTO MECANIZADO. AF_08/2020	M3	6,35	0,77666041	4,93179362
3.10	92212	TUBO DE CONCRETO PARA REDES COLETORAS DE ÁGUAS PLUVIAIS, DIÂMETRO DE 600 MM, JUNTA RÍGIDA, INSTALADO EM LOCAL COM BAIXO NÍVEL DE INTERFERÊNCIAS - FORNECIMENTO E ASSENTAMENTO. AF_03/2024	M	127,00	0,22102149	28,06972923
3.11	COMP-VL-RJ-001	BOCA DE LOBO P/ TUBO DN: 600 MM COM ENTRADA D'ÁGUA	UN	2,00	0,11031896	0,22063791
3.36	100983	CARGA, MANOBRA E DESCARGA DE ENTULHO EM CAMINHÃO BASCULANTE 14 M³ - CARGA COM ESCAVADEIRA HIDRÁULICA (CAÇAMBA DE 0,80 M³ / 111 HP) E DESCARGA LIVRE (UNIDADE: M3). AF_07/2020	M3	255,52	0,01699387	4,34227417
4.3	97636	DEMOLIÇÃO PARCIAL DE PAVIMENTO ASFÁLTICO, DE FORMA MECANIZADA, SEM REAPROVEITAMENTO. AF_09/2023	M2	45,19	0,12361019	5,58594440
4.4	102303	ESCAVAÇÃO MECANIZADA DE VALA COM PROF. ATÉ 1,5 M (MÉDIA MONTANTE E JUSANTE/UMA COMPOSIÇÃO POR TRECHO), RETROESCAV. (0,26 M3), LARG. DE 0,8 M A 1,5 M, EM SOLO MOLE, LOCAIS COM BAIXO NÍVEL DE INTERFERÊNCIA. AF_09/2024	M3	185,11	0,08642800	15,99868721
4.5	93369	REATERRO MECANIZADO DE VALA COM ESCAVADEIRA HIDRÁULICA (CAPACIDADE DA CAÇAMBA: 0,8 M³/POTÊNCIA: 111 HP), LARGURA 1,5 A 2,5 M, PROFUNDIDADE 1,5 A 3,0 M, COM SOLO (SEM SUBSTITUIÇÃO) DE 1ª CATEGORIA, COM COMPACTADOR DE SOLOS DE PERCUSSÃO. AF_08/2023	M3	93,20	0,06878472	6,41073590
4.6	94316	ATERRO MECANIZADO DE VALA COM RETROESCAVADEIRA (CAPACIDADE DA CAÇAMBA DA RETRO: 0,26 M³ / POTÊNCIA: 88 HP), LARGURA ATÉ 1,5 M, PROFUNDIDADE ATÉ 1,5 M, COM SOLO ARGILO-ARENOSO. AF_08/2023	M3	41,30	0,09437668	3,89775697
4.7	101623	PREPARO DE FUNDO DE VALA COM LARGURA MENOR QUE 1,5 M, COM CAMADA DE BRITA, LANÇAMENTO MECANIZADO. AF_08/2020	M3	4,15	0,77666041	3,22314071
4.8	92212	TUBO DE CONCRETO PARA REDES COLETORAS DE ÁGUAS PLUVIAIS, DIÂMETRO DE 600 MM, JUNTA RÍGIDA, INSTALADO EM LOCAL COM BAIXO NÍVEL DE INTERFERÊNCIAS - FORNECIMENTO E ASSENTAMENTO. AF_03/2024	M	83,00	0,22102149	18,34478367
4.9	COMP-VL-RJ-	BOCA DE LOBO P/ TUBO DN: 600 MM COM ENTRADA D'ÁGUA	UN	4,00	0,11031896	0,44127583

	DETALHAMENTO DOS QUANTITATIVOS						
	OBRA:	REVITALIZAÇÃO DA RUA JAMARI	DATA : 28/07/2025		BDI : 23,38%		
	DESCRIÇÃO:	REVITALIZAÇÃO DA RUA JAMARI - TRECHO; AVENIDA 25 DE AGOSTO A AVENIDA SÃO PAULO	FONTE	VERSÃO	HORA	MES	
	LOCAL:	MUNICÍPIO DE ROLIM DE MOURA	SICRO NOVO	2025/07	-	-	
	CLIENTE:	PREFEITURA MUNICIPAL DE ROLIM DE MOURA	SINAPI	2025/09 SEM DESONERAÇÃO	118,72%	72,48%	
			Composições Próprias	PRÓPRIA	0,00%	0,00%	

ITEM	CÓDIGO	DESCRIÇÃO	UNID	QUANTIDADE DO SERVIÇO	COEFICIENTE DO INSUMO	QUANTIDADE TOTAL
4.9	001	BOCA DE LOBO P/ TUBO DN: 600 MM COM ENTRADA D'ÁGUA				
4.26	100983	CARGA, MANOBRA E DESCARGA DE ENTULHO EM CAMINHÃO BASCULANTE 14 M³ - CARGA COM ESCAVADEIRA HIDRÁULICA (CAÇAMBA DE 0,80 M³ / 111 HP) E DESCARGA LIVRE (UNIDADE: M3). AF_07/2020	M3	132,56	0,01699387	2,25270767
5.3	97636	DEMOLIÇÃO PARCIAL DE PAVIMENTO ASFÁLTICO, DE FORMA MECANIZADA, SEM REAPROVEITAMENTO. AF_09/2023	M2	59,08	0,12361019	7,30288991
5.5	98526	REMOÇÃO DE RAÍZES REMANESCENTES DE TRONCO DE ÁRVORE COM DIÂMETRO MAIOR OU IGUAL A 0,20 M E MENOR QUE 0,40 M. AF_03/2024	UN	3,00	1,07415433	3,22246298
5.6	102303	ESCAVAÇÃO MECANIZADA DE VALA COM PROF. ATÉ 1,5 M (MÉDIA MONTANTE E JUSANTE/UMA COMPOSIÇÃO POR TRECHO), RETROESCAV. (0,26 M3), LARG. DE 0,8 M A 1,5 M, EM SOLO MOLE, LOCAIS COM BAIXO NÍVEL DE INTERFERÊNCIA. AF_09/2024	M3	234,12	0,08642800	20,23452352
5.7	93369	REATERRO MECANIZADO DE VALA COM ESCAVADEIRA HIDRÁULICA (CAPACIDADE DA CAÇAMBA: 0,8 M³/POTÊNCIA: 111 HP), LARGURA 1,5 A 2,5 M, PROFUNDIDADE 1,5 A 3,0 M, COM SOLO (SEM SUBSTITUIÇÃO) DE 1ª CATEGORIA, COM COMPACTADOR DE SOLOS DE PERCUSSÃO. AF_08/2023	M3	111,57	0,06878472	7,67431121
5.8	94316	ATERRO MECANIZADO DE VALA COM RETROESCAVADEIRA (CAPACIDADE DA CAÇAMBA DA RETRO: 0,26 M³ / POTÊNCIA: 88 HP), LARGURA ATÉ 1,5 M, PROFUNDIDADE ATÉ 1,5 M, COM SOLO ARGILO-ARENOSO. AF_08/2023	M3	43,32	0,09437668	4,08839786
5.9	101623	PREPARO DE FUNDO DE VALA COM LARGURA MENOR QUE 1,5 M, COM CAMADA DE BRITA, LANÇAMENTO MECANIZADO. AF_08/2020	M3	5,25	0,77666041	4,07746716
5.10	92212	TUBO DE CONCRETO PARA REDES COLETORAS DE ÁGUAS PLUVIAIS, DIÂMETRO DE 600 MM, JUNTA RÍGIDA, INSTALADO EM LOCAL COM BAIXO NÍVEL DE INTERFERÊNCIAS - FORNECIMENTO E ASSENTAMENTO. AF_03/2024	M	105,00	0,22102149	23,20725645
5.11	COMP-VL-RJ-001	BOCA DE LOBO P/ TUBO DN: 600 MM COM ENTRADA D'ÁGUA	UN	4,00	0,11031896	0,44127583
5.28	100983	CARGA, MANOBRA E DESCARGA DE ENTULHO EM CAMINHÃO BASCULANTE 14 M³ - CARGA COM ESCAVADEIRA HIDRÁULICA (CAÇAMBA DE 0,80 M³ / 111 HP) E DESCARGA LIVRE (UNIDADE: M3). AF_07/2020	M3	150,75	0,01699387	2,56182620
6.3	97636	DEMOLIÇÃO PARCIAL DE PAVIMENTO ASFÁLTICO, DE FORMA MECANIZADA, SEM REAPROVEITAMENTO. AF_09/2023	M2	54,38	0,12361019	6,72192202
6.4	98526	REMOÇÃO DE RAÍZES REMANESCENTES DE TRONCO DE ÁRVORE COM DIÂMETRO MAIOR OU IGUAL A 0,20 M E MENOR QUE 0,40 M. AF_03/2024	UN	2,00	1,07415433	2,14830865
6.5	102303	ESCAVAÇÃO MECANIZADA DE VALA COM PROF. ATÉ 1,5 M (MÉDIA MONTANTE E JUSANTE/UMA COMPOSIÇÃO POR TRECHO), RETROESCAV. (0,26 M3), LARG. DE 0,8 M A 1,5 M, EM SOLO MOLE, LOCAIS COM BAIXO NÍVEL DE INTERFERÊNCIA. AF_09/2024	M3	213,79	0,08642800	18,47744227
6.6	93369	REATERRO MECANIZADO DE VALA COM ESCAVADEIRA HIDRÁULICA (CAPACIDADE DA CAÇAMBA: 0,8 M³/POTÊNCIA: 111 HP), LARGURA 1,5 A 2,5 M, PROFUNDIDADE 1,5 A 3,0 M, COM SOLO (SEM SUBSTITUIÇÃO) DE 1ª CATEGORIA, COM COMPACTADOR DE SOLOS DE PERCUSSÃO. AF_08/2023	M3	104,93	0,06878472	7,21758067
6.7	94316	ATERRO MECANIZADO DE VALA COM RETROESCAVADEIRA (CAPACIDADE DA CAÇAMBA DA RETRO: 0,26 M³ / POTÊNCIA: 88 HP), LARGURA ATÉ 1,5 M, PROFUNDIDADE ATÉ 1,5 M, COM SOLO ARGILO-ARENOSO. AF_08/2023	M3	61,03	0,09437668	5,75980890
6.8	101623	PREPARO DE FUNDO DE VALA COM LARGURA MENOR QUE 1,5 M, COM CAMADA DE BRITA, LANÇAMENTO MECANIZADO. AF_08/2020	M3	4,75	0,77666041	3,68913696
6.9	92212	TUBO DE CONCRETO PARA REDES COLETORAS DE ÁGUAS PLUVIAIS, DIÂMETRO DE 600 MM, JUNTA RÍGIDA, INSTALADO EM LOCAL COM BAIXO NÍVEL DE INTERFERÊNCIAS - FORNECIMENTO E ASSENTAMENTO. AF_03/2024	M	95,00	0,22102149	20,99704155
6.10	COMP-VL-RJ-001	BOCA DE LOBO P/ TUBO DN: 600 MM COM ENTRADA D'ÁGUA	UN	4,00	0,11031896	0,44127583
6.11	COMP-49620117	CAIXA DE LIGAÇÃO E PASSAGEM C/ ENTRADA D'ÁGUA DN: 600/800 MM	UN	1,00	0,17513134	0,17513134
6.29	100983	CARGA, MANOBRA E DESCARGA DE ENTULHO EM CAMINHÃO BASCULANTE 14 M³ - CARGA COM ESCAVADEIRA HIDRÁULICA (CAÇAMBA DE 0,80 M³ / 111 HP) E DESCARGA LIVRE (UNIDADE: M3). AF_07/2020	M3	144,51	0,01699387	2,45578444
7.3	97636	DEMOLIÇÃO PARCIAL DE PAVIMENTO ASFÁLTICO, DE FORMA MECANIZADA, SEM REAPROVEITAMENTO. AF_09/2023	M2	42,93	0,12361019	5,30658537
7.5	98526	REMOÇÃO DE RAÍZES REMANESCENTES DE TRONCO DE ÁRVORE COM DIÂMETRO MAIOR OU IGUAL A 0,20 M E MENOR QUE 0,40 M. AF_03/2024	UN	2,00	1,07415433	2,14830865
7.6	102303	ESCAVAÇÃO MECANIZADA DE VALA COM PROF. ATÉ 1,5 M (MÉDIA MONTANTE E JUSANTE/UMA COMPOSIÇÃO POR TRECHO), RETROESCAV. (0,26 M3), LARG. DE 0,8 M A 1,5 M, EM SOLO MOLE, LOCAIS COM BAIXO NÍVEL DE INTERFERÊNCIA. AF_09/2024	M3	252,88	0,08642800	21,85591281
7.7	93369	REATERRO MECANIZADO DE VALA COM ESCAVADEIRA HIDRÁULICA (CAPACIDADE DA CAÇAMBA: 0,8 M³/POTÊNCIA: 111 HP), LARGURA 1,5 A 2,5 M, PROFUNDIDADE 1,5 A 3,0 M, COM SOLO (SEM SUBSTITUIÇÃO) DE 1ª CATEGORIA, COM COMPACTADOR DE SOLOS DE PERCUSSÃO. AF_08/2023	M3	131,87	0,06878472	9,07064103
7.8	94316	ATERRO MECANIZADO DE VALA COM RETROESCAVADEIRA (CAPACIDADE DA CAÇAMBA DA RETRO: 0,26 M³ / POTÊNCIA: 88 HP), LARGURA ATÉ 1,5 M, PROFUNDIDADE ATÉ 1,5 M, COM SOLO ARGILO-ARENOSO. AF_08/2023	M3	42,57	0,09437668	4,01761535
7.9	101623	PREPARO DE FUNDO DE VALA COM LARGURA MENOR QUE 1,5 M, COM CAMADA DE BRITA, LANÇAMENTO MECANIZADO. AF_08/2020	M3	6,55	0,77666041	5,08712570
7.10	92212	TUBO DE CONCRETO PARA REDES COLETORAS DE ÁGUAS PLUVIAIS, DIÂMETRO DE 600 MM, JUNTA RÍGIDA, INSTALADO EM LOCAL COM BAIXO NÍVEL DE INTERFERÊNCIAS - FORNECIMENTO E ASSENTAMENTO. AF_03/2024	M	131,00	0,22102149	28,95381519
7.11	COMP-VL-RJ-001	BOCA DE LOBO P/ TUBO DN: 600 MM COM ENTRADA D'ÁGUA	UN	4,00	0,11031896	0,44127583
7.28	100983	CARGA, MANOBRA E DESCARGA DE ENTULHO EM CAMINHÃO BASCULANTE 14 M³ - CARGA COM ESCAVADEIRA HIDRÁULICA (CAÇAMBA DE 0,80 M³ / 111 HP) E DESCARGA LIVRE (UNIDADE: M3). AF_07/2020	M3	219,14	0,01699387	3,72403711
TOTAL:						358,79374962

	DETALHAMENTO DOS QUANTITATIVOS						
	OBRA:	REVITALIZAÇÃO DA RUA JAMARI	DATA : 28/07/2025		BDI : 23,38%		
	DESCRIÇÃO:	REVITALIZAÇÃO DA RUA JAMARI - TRECHO; AVENIDA 25 DE AGOSTO A AVENIDA SÃO PAULO	FONTE	VERSÃO	HORA	MES	
	LOCAL:	MUNICÍPIO DE ROLIM DE MOURA	SICRO NOVO	2025/07	-	-	
	CLIENTE:	PREFEITURA MUNICIPAL DE ROLIM DE MOURA	SINAPI	2025/09 SEM DESONERAÇÃO	118,72%	72,48%	
			Composições Próprias	PRÓPRIA	0,00%	0,00%	

ITEM	CÓDIGO	DESCRIÇÃO	UNID	QUANTIDADE DO SERVIÇO	COEFICIENTE DO INSUMO	QUANTIDADE TOTAL
[Mão de Obra]	00004230	OPERADOR DE MAQUINAS E TRATORES DIVERSOS - TERRAPLANAGEM (HORISTA)	H			
3.7	93369	REATERRO MECANIZADO DE VALA COM ESCAVADEIRA HIDRÁULICA (CAPACIDADE DA CAÇAMBA: 0,8 M³/POTÊNCIA: 111 HP), LARGURA 1,5 A 2,5 M, PROFUNDIDADE 1,5 A 3,0 M, COM SOLO (SEM SUBSTITUIÇÃO) DE 1ª CATEGORIA, COM COMPACTADOR DE SOLOS DE PERCUSSÃO. AF_08/2023	M3	131,62	0,12664481	16,66898963
3.8	94316	ATERRO MECANIZADO DE VALA COM RETROESCAVADEIRA (CAPACIDADE DA CAÇAMBA DA RETRO: 0,26 M³ / POTÊNCIA: 88 HP), LARGURA ATÉ 1,5 M, PROFUNDIDADE ATÉ 1,5 M, COM SOLO ARGILLO-ARENOSO. AF_08/2023	M3	46,16	0,16528564	7,62958496
3.9	101623	PREPARO DE FUNDO DE VALA COM LARGURA MENOR QUE 1,5 M, COM CAMADA DE BRITA, LANÇAMENTO MECANIZADO. AF_08/2020	M3	6,35	0,13999714	0,88898181
3.11	COMP-VL-RJ-001	BOCA DE LOBO P/ TUBO DN: 600 MM COM ENTRADA D'ÁGUA	UN	2,00	0,59964091	1,19928182
3.15	92265	FABRICAÇÃO DE FÔRMA PARA VIGAS, EM CHAPA DE MADEIRA COMPENSADA RESINADA, E = 17 MM. AF_09/2020	M2	4,80	0,29031198	1,39349750
4.5	93369	REATERRO MECANIZADO DE VALA COM ESCAVADEIRA HIDRÁULICA (CAPACIDADE DA CAÇAMBA: 0,8 M³/POTÊNCIA: 111 HP), LARGURA 1,5 A 2,5 M, PROFUNDIDADE 1,5 A 3,0 M, COM SOLO (SEM SUBSTITUIÇÃO) DE 1ª CATEGORIA, COM COMPACTADOR DE SOLOS DE PERCUSSÃO. AF_08/2023	M3	93,20	0,12664481	11,80329611
4.6	94316	ATERRO MECANIZADO DE VALA COM RETROESCAVADEIRA (CAPACIDADE DA CAÇAMBA DA RETRO: 0,26 M³ / POTÊNCIA: 88 HP), LARGURA ATÉ 1,5 M, PROFUNDIDADE ATÉ 1,5 M, COM SOLO ARGILLO-ARENOSO. AF_08/2023	M3	41,30	0,16528564	6,82629677
4.7	101623	PREPARO DE FUNDO DE VALA COM LARGURA MENOR QUE 1,5 M, COM CAMADA DE BRITA, LANÇAMENTO MECANIZADO. AF_08/2020	M3	4,15	0,13999714	0,58098811
4.9	COMP-VL-RJ-001	BOCA DE LOBO P/ TUBO DN: 600 MM COM ENTRADA D'ÁGUA	UN	4,00	0,59964091	2,39856365
5.7	93369	REATERRO MECANIZADO DE VALA COM ESCAVADEIRA HIDRÁULICA (CAPACIDADE DA CAÇAMBA: 0,8 M³/POTÊNCIA: 111 HP), LARGURA 1,5 A 2,5 M, PROFUNDIDADE 1,5 A 3,0 M, COM SOLO (SEM SUBSTITUIÇÃO) DE 1ª CATEGORIA, COM COMPACTADOR DE SOLOS DE PERCUSSÃO. AF_08/2023	M3	111,57	0,12664481	14,12976123
5.8	94316	ATERRO MECANIZADO DE VALA COM RETROESCAVADEIRA (CAPACIDADE DA CAÇAMBA DA RETRO: 0,26 M³ / POTÊNCIA: 88 HP), LARGURA ATÉ 1,5 M, PROFUNDIDADE ATÉ 1,5 M, COM SOLO ARGILLO-ARENOSO. AF_08/2023	M3	43,32	0,16528564	7,16017375
5.9	101623	PREPARO DE FUNDO DE VALA COM LARGURA MENOR QUE 1,5 M, COM CAMADA DE BRITA, LANÇAMENTO MECANIZADO. AF_08/2020	M3	5,25	0,13999714	0,73498496
5.11	COMP-VL-RJ-001	BOCA DE LOBO P/ TUBO DN: 600 MM COM ENTRADA D'ÁGUA	UN	4,00	0,59964091	2,39856365
6.6	93369	REATERRO MECANIZADO DE VALA COM ESCAVADEIRA HIDRÁULICA (CAPACIDADE DA CAÇAMBA: 0,8 M³/POTÊNCIA: 111 HP), LARGURA 1,5 A 2,5 M, PROFUNDIDADE 1,5 A 3,0 M, COM SOLO (SEM SUBSTITUIÇÃO) DE 1ª CATEGORIA, COM COMPACTADOR DE SOLOS DE PERCUSSÃO. AF_08/2023	M3	104,93	0,12664481	13,28883970
6.7	94316	ATERRO MECANIZADO DE VALA COM RETROESCAVADEIRA (CAPACIDADE DA CAÇAMBA DA RETRO: 0,26 M³ / POTÊNCIA: 88 HP), LARGURA ATÉ 1,5 M, PROFUNDIDADE ATÉ 1,5 M, COM SOLO ARGILLO-ARENOSO. AF_08/2023	M3	61,03	0,16528564	10,08738237
6.8	101623	PREPARO DE FUNDO DE VALA COM LARGURA MENOR QUE 1,5 M, COM CAMADA DE BRITA, LANÇAMENTO MECANIZADO. AF_08/2020	M3	4,75	0,13999714	0,66498640
6.10	COMP-VL-RJ-001	BOCA DE LOBO P/ TUBO DN: 600 MM COM ENTRADA D'ÁGUA	UN	4,00	0,59964091	2,39856365
6.11	COMP-49620117	CAIXA DE LIGAÇÃO E PASSAGEM C/ ENTRADA D'ÁGUA DN: 600/800 MM	UN	1,00	0,66210351	0,66210351
7.7	93369	REATERRO MECANIZADO DE VALA COM ESCAVADEIRA HIDRÁULICA (CAPACIDADE DA CAÇAMBA: 0,8 M³/POTÊNCIA: 111 HP), LARGURA 1,5 A 2,5 M, PROFUNDIDADE 1,5 A 3,0 M, COM SOLO (SEM SUBSTITUIÇÃO) DE 1ª CATEGORIA, COM COMPACTADOR DE SOLOS DE PERCUSSÃO. AF_08/2023	M3	131,87	0,12664481	16,70065083
7.8	94316	ATERRO MECANIZADO DE VALA COM RETROESCAVADEIRA (CAPACIDADE DA CAÇAMBA DA RETRO: 0,26 M³ / POTÊNCIA: 88 HP), LARGURA ATÉ 1,5 M, PROFUNDIDADE ATÉ 1,5 M, COM SOLO ARGILLO-ARENOSO. AF_08/2023	M3	42,57	0,16528564	7,03620952
7.9	101623	PREPARO DE FUNDO DE VALA COM LARGURA MENOR QUE 1,5 M, COM CAMADA DE BRITA, LANÇAMENTO MECANIZADO. AF_08/2020	M3	6,55	0,13999714	0,91698124
7.11	COMP-VL-RJ-001	BOCA DE LOBO P/ TUBO DN: 600 MM COM ENTRADA D'ÁGUA	UN	4,00	0,59964091	2,39856365
TOTAL:						127,96724482
[Mão de Obra]	00004257	OPERADOR DE MARTELETE OU MARTELETEIRO (HORISTA)	H			
3.1	104796	DEMOLIÇÃO DE GUIAS, SARJETAS OU SARJETÕES, DE FORMA MECANIZADA, SEM REAPROVEITAMENTO. AF_09/2023	M	422,80	0,15628805	66,07858754
4.1	104796	DEMOLIÇÃO DE GUIAS, SARJETAS OU SARJETÕES, DE FORMA MECANIZADA, SEM REAPROVEITAMENTO. AF_09/2023	M	401,20	0,15628805	62,70276566
5.1	104796	DEMOLIÇÃO DE GUIAS, SARJETAS OU SARJETÕES, DE FORMA MECANIZADA, SEM REAPROVEITAMENTO. AF_09/2023	M	429,90	0,15628805	67,18823270
6.1	104796	DEMOLIÇÃO DE GUIAS, SARJETAS OU SARJETÕES, DE FORMA MECANIZADA, SEM REAPROVEITAMENTO. AF_09/2023	M	404,90	0,15628805	63,28103144
7.1	104796	DEMOLIÇÃO DE GUIAS, SARJETAS OU SARJETÕES, DE FORMA MECANIZADA, SEM REAPROVEITAMENTO. AF_09/2023	M	377,40	0,15628805	58,98311007
TOTAL:						318,23372741
[Mão de Obra]	00004248	OPERADOR DE PA CARREGADEIRA (HORISTA)	H			

	DETALHAMENTO DOS QUANTITATIVOS						
	OBRA:	REVITALIZAÇÃO DA RUA JAMARI	DATA : 28/07/2025		BDI : 23,38%		
	DESCRIÇÃO:	REVITALIZAÇÃO DA RUA JAMARI - TRECHO; AVENIDA 25 DE AGOSTO A AVENIDA SÃO PAULO	FONTE	VERSÃO	HORA	MES	
	LOCAL:	MUNICÍPIO DE ROLIM DE MOURA	SICRO NOVO	2025/07	-	-	
	CLIENTE:	PREFEITURA MUNICIPAL DE ROLIM DE MOURA	SINAPI	2025/09 SEM DESONERAÇÃO	118,72%	72,48%	
			Composições Próprias	PRÓPRIA	0,00%	0,00%	

ITEM	CÓDIGO	DESCRIÇÃO	UNID	QUANTIDADE DO SERVIÇO	COEFICIENTE DO INSUMO	QUANTIDADE TOTAL
3.38	96158	MINICARREGADEIRA SOBRE RODAS POTENCIA 47HP CAPACIDADE OPERACAO 646 KG, COM VASSOURA MECÂNICA ACOPLADA - CHP DIURNO. AF_03/2017	CHP	2,00	1,00831000	2,01662000
4.28	96158	MINICARREGADEIRA SOBRE RODAS POTENCIA 47HP CAPACIDADE OPERACAO 646 KG, COM VASSOURA MECÂNICA ACOPLADA - CHP DIURNO. AF_03/2017	CHP	2,00	1,00831000	2,01662000
5.30	96158	MINICARREGADEIRA SOBRE RODAS POTENCIA 47HP CAPACIDADE OPERACAO 646 KG, COM VASSOURA MECÂNICA ACOPLADA - CHP DIURNO. AF_03/2017	CHP	2,00	1,00831000	2,01662000
6.31	96158	MINICARREGADEIRA SOBRE RODAS POTENCIA 47HP CAPACIDADE OPERACAO 646 KG, COM VASSOURA MECÂNICA ACOPLADA - CHP DIURNO. AF_03/2017	CHP	2,00	1,00831000	2,01662000
7.30	96158	MINICARREGADEIRA SOBRE RODAS POTENCIA 47HP CAPACIDADE OPERACAO 646 KG, COM VASSOURA MECÂNICA ACOPLADA - CHP DIURNO. AF_03/2017	CHP	2,00	1,00831000	2,01662000
TOTAL:						10,08310000

[Material]	00004335	PARAFUSO FRANCES ZINCADO, DIAMETRO 1/2", COMPRIMENTO 12", COM PORCA E ARUELA LISA MEDIA	UN			
1.2	CPVL - 001	ALMOXARIFADO PROVISÓRIO EM MADEIRA	UN	1,00	14,96000000	14,96000000
TOTAL:						14,96000000

[Material]	00004720	PEDRA BRITADA N. 0, OU PEDRISCO (4,8 A 9,5 MM) POSTO PEDREIRA/FORNECEDOR, SEM FRETE	M3			
3.9	101623	PREPARO DE FUNDO DE VALA COM LARGURA MENOR QUE 1,5 M, COM CAMADA DE BRITA, LANÇAMENTO MECANIZADO. AF_08/2020	M3	6,35	1,10000000	6,98500000
4.7	101623	PREPARO DE FUNDO DE VALA COM LARGURA MENOR QUE 1,5 M, COM CAMADA DE BRITA, LANÇAMENTO MECANIZADO. AF_08/2020	M3	4,15	1,10000000	4,56500000
5.9	101623	PREPARO DE FUNDO DE VALA COM LARGURA MENOR QUE 1,5 M, COM CAMADA DE BRITA, LANÇAMENTO MECANIZADO. AF_08/2020	M3	5,25	1,10000000	5,77500000
6.8	101623	PREPARO DE FUNDO DE VALA COM LARGURA MENOR QUE 1,5 M, COM CAMADA DE BRITA, LANÇAMENTO MECANIZADO. AF_08/2020	M3	4,75	1,10000000	5,22500000
7.9	101623	PREPARO DE FUNDO DE VALA COM LARGURA MENOR QUE 1,5 M, COM CAMADA DE BRITA, LANÇAMENTO MECANIZADO. AF_08/2020	M3	6,55	1,10000000	7,20500000
TOTAL:						29,75500000

[Material]	00004721	PEDRA BRITADA N. 1 (9,5 A 19 MM) POSTO PEDREIRA/FORNECEDOR, SEM FRETE	M3			
3.11	COMP-VL-RJ-001	BOCA DE LOBO P/ TUBO DN: 600 MM COM ENTRADA D'ÁGUA	UN	2,00	0,73529104	1,47058208
4.9	COMP-VL-RJ-001	BOCA DE LOBO P/ TUBO DN: 600 MM COM ENTRADA D'ÁGUA	UN	4,00	0,73529104	2,94116416
5.11	COMP-VL-RJ-001	BOCA DE LOBO P/ TUBO DN: 600 MM COM ENTRADA D'ÁGUA	UN	4,00	0,73529104	2,94116416
6.10	COMP-VL-RJ-001	BOCA DE LOBO P/ TUBO DN: 600 MM COM ENTRADA D'ÁGUA	UN	4,00	0,73529104	2,94116416
6.11	COMP-49620117	CAIXA DE LIGAÇÃO E PASSAGEM C/ ENTRADA D'ÁGUA DN: 600/800 MM	UN	1,00	0,93473838	0,93473838
7.11	COMP-VL-RJ-001	BOCA DE LOBO P/ TUBO DN: 600 MM COM ENTRADA D'ÁGUA	UN	4,00	0,73529104	2,94116416
TOTAL:						14,16997710

[Mão de Obra]	00004750	PEDREIRO (HORISTA)	H			
1.2	CPVL - 001	ALMOXARIFADO PROVISÓRIO EM MADEIRA	UN	1,00	3,25967040	3,25967040
3.1	104796	DEMOLIÇÃO DE GUIAS, SARJETAS OU SARJETÕES, DE FORMA MECANIZADA, SEM REAPROVEITAMENTO. AF_09/2023	M	422,80	0,17962908	75,94717502
3.3	97636	DEMOLIÇÃO PARCIAL DE PAVIMENTO ASFÁLTICO, DE FORMA MECANIZADA, SEM REAPROVEITAMENTO. AF_09/2023	M2	39,88	0,24845796	9,90850344
3.9	101623	PREPARO DE FUNDO DE VALA COM LARGURA MENOR QUE 1,5 M, COM CAMADA DE BRITA, LANÇAMENTO MECANIZADO. AF_08/2020	M3	6,35	0,94083156	5,97428041
3.11	COMP-VL-RJ-001	BOCA DE LOBO P/ TUBO DN: 600 MM COM ENTRADA D'ÁGUA	UN	2,00	15,15583344	30,31166688
3.12	103332	ALVENARIA DE VEDAÇÃO DE BLOCOS CERÂMICOS FURADOS NA HORIZONTAL DE 9X14X19 CM (ESPESSURA 9 CM) E ARGAMASSA DE ASSENTAMENTO COM PREPARO EM BETONEIRA. AF_12/2021	M2	3,60	2,24664000	8,08790400
3.13	87794	EMBOÇO OU MASSA ÚNICA EM ARGAMASSA TRAÇO 1:2:8, PREPARO MANUAL, APLICADA MANUALMENTE EM PANOS CEGOS DE FACHADA (SEM PRESENÇA DE VÃOS), ESPESSURA DE 25 MM. AF_09/2022	M2	26,00	0,41767080	10,85944080
3.14	87690	CONTRAPISO EM ARGAMASSA TRAÇO 1:4 (CIMENTO E AREIA), PREPARO MECÂNICO COM BETONEIRA 400 L, APLICADO EM ÁREAS SECAS SOBRE LAJE, NÃO ADERIDO, ACABAMENTO NÃO REFORÇADO, ESPESSURA 5CM. AF_07/2021	M2	9,58	0,29104200	2,78818236
3.19	102736	CONCRETAGEM DE BOCA PARA BUEIRO, FCK = 20 MPA, COM USO DE BOMBA - LANÇAMENTO, ADENSAMENTO E ACABAMENTO. AF_07/2021	M3	0,32	0,90376200	0,28920384
3.30	94991	EXECUÇÃO DE PASSEIO (CALÇADA) OU PISO DE CONCRETO COM CONCRETO MOLDADO IN LOCO, USINADO C20, ACABAMENTO CONVENCIONAL, NÃO ARMADO. AF_08/2022	M3	35,82	0,15930720	5,70638390
3.31	104658	PISO PODOTÁTIL DE ALERTA OU DIRECIONAL, DE CONCRETO, ASSENTADO SOBRE ARGAMASSA. AF_03/2024	M2	61,75	0,65254680	40,29476490

	DETALHAMENTO DOS QUANTITATIVOS							
	OBRA:	REVITALIZAÇÃO DA RUA JAMARI	DATA : 28/07/2025		BDI : 23,38%			
	DESCRIÇÃO:	REVITALIZAÇÃO DA RUA JAMARI - TRECHO; AVENIDA 25 DE AGOSTO A AVENIDA SÃO PAULO	FONTE	VERSÃO	HORA	MES		
	LOCAL:	MUNICÍPIO DE ROLIM DE MOURA	SICRO NOVO	2025/07	-	-		
	CLIENTE:	PREFEITURA MUNICIPAL DE ROLIM DE MOURA	SINAPI	2025/09 SEM DESONERAÇÃO	118,72%	72,48%		
			Composições Próprias	PRÓPRIA	0,00%	0,00%		

ITEM	CÓDIGO	DESCRIÇÃO	UNID	QUANTIDADE DO SERVIÇO	COEFICIENTE DO INSUMO	QUANTIDADE TOTAL
4.1	104796	DEMOLIÇÃO DE GUIAS, SARJETAS OU SARJETÕES, DE FORMA MECANIZADA, SEM REAPROVEITAMENTO. AF_09/2023	M	401,20	0,17962908	72,06718690
4.3	97636	DEMOLIÇÃO PARCIAL DE PAVIMENTO ASFÁLTICO, DE FORMA MECANIZADA, SEM REAPROVEITAMENTO. AF_09/2023	M2	45,19	0,24845796	11,22781521
4.7	101623	PREPARO DE FUNDO DE VALA COM LARGURA MENOR QUE 1,5 M, COM CAMADA DE BRITA, LANÇAMENTO MECANIZADO. AF_08/2020	M3	4,15	0,94083156	3,90445097
4.9	COMP-VL-RJ-001	BOCA DE LOBO P/ TUBO DN: 600 MM COM ENTRADA D'ÁGUA	UN	4,00	15,15583344	60,62333376
4.20	94991	EXECUÇÃO DE PASSEIO (CALÇADA) OU PISO DE CONCRETO COM CONCRETO MOLDADO IN LOCO, USINADO C20, ACABAMENTO CONVENCIONAL, NÃO ARMADO. AF_08/2022	M3	31,98	0,15930720	5,09464426
4.21	104658	PISO PODOTÁTIL DE ALERTA OU DIRECIONAL, DE CONCRETO, ASSENTADO SOBRE ARGAMASSA. AF_03/2024	M2	61,75	0,65254680	40,29476490
5.1	104796	DEMOLIÇÃO DE GUIAS, SARJETAS OU SARJETÕES, DE FORMA MECANIZADA, SEM REAPROVEITAMENTO. AF_09/2023	M	429,90	0,17962908	77,22254149
5.3	97636	DEMOLIÇÃO PARCIAL DE PAVIMENTO ASFÁLTICO, DE FORMA MECANIZADA, SEM REAPROVEITAMENTO. AF_09/2023	M2	59,08	0,24845796	14,67889628
5.9	101623	PREPARO DE FUNDO DE VALA COM LARGURA MENOR QUE 1,5 M, COM CAMADA DE BRITA, LANÇAMENTO MECANIZADO. AF_08/2020	M3	5,25	0,94083156	4,93936569
5.11	COMP-VL-RJ-001	BOCA DE LOBO P/ TUBO DN: 600 MM COM ENTRADA D'ÁGUA	UN	4,00	15,15583344	60,62333376
5.22	94991	EXECUÇÃO DE PASSEIO (CALÇADA) OU PISO DE CONCRETO COM CONCRETO MOLDADO IN LOCO, USINADO C20, ACABAMENTO CONVENCIONAL, NÃO ARMADO. AF_08/2022	M3	33,22	0,15930720	5,29218518
5.23	104658	PISO PODOTÁTIL DE ALERTA OU DIRECIONAL, DE CONCRETO, ASSENTADO SOBRE ARGAMASSA. AF_03/2024	M2	57,75	0,65254680	37,68457770
6.1	104796	DEMOLIÇÃO DE GUIAS, SARJETAS OU SARJETÕES, DE FORMA MECANIZADA, SEM REAPROVEITAMENTO. AF_09/2023	M	404,90	0,17962908	72,73181449
6.3	97636	DEMOLIÇÃO PARCIAL DE PAVIMENTO ASFÁLTICO, DE FORMA MECANIZADA, SEM REAPROVEITAMENTO. AF_09/2023	M2	54,38	0,24845796	13,51114386
6.8	101623	PREPARO DE FUNDO DE VALA COM LARGURA MENOR QUE 1,5 M, COM CAMADA DE BRITA, LANÇAMENTO MECANIZADO. AF_08/2020	M3	4,75	0,94083156	4,46894991
6.10	COMP-VL-RJ-001	BOCA DE LOBO P/ TUBO DN: 600 MM COM ENTRADA D'ÁGUA	UN	4,00	15,15583344	60,62333376
6.11	COMP-49620117	CAIXA DE LIGAÇÃO E PASSAGEM C/ ENTRADA D'ÁGUA DN: 600/800 MM	UN	1,00	18,46670477	18,46670477
6.22	94991	EXECUÇÃO DE PASSEIO (CALÇADA) OU PISO DE CONCRETO COM CONCRETO MOLDADO IN LOCO, USINADO C20, ACABAMENTO CONVENCIONAL, NÃO ARMADO. AF_08/2022	M3	32,34	0,15930720	5,15199485
6.23	104658	PISO PODOTÁTIL DE ALERTA OU DIRECIONAL, DE CONCRETO, ASSENTADO SOBRE ARGAMASSA. AF_03/2024	M2	57,75	0,65254680	37,68457770
7.1	104796	DEMOLIÇÃO DE GUIAS, SARJETAS OU SARJETÕES, DE FORMA MECANIZADA, SEM REAPROVEITAMENTO. AF_09/2023	M	377,40	0,17962908	67,79201479
7.3	97636	DEMOLIÇÃO PARCIAL DE PAVIMENTO ASFÁLTICO, DE FORMA MECANIZADA, SEM REAPROVEITAMENTO. AF_09/2023	M2	42,93	0,24845796	10,66630022
7.9	101623	PREPARO DE FUNDO DE VALA COM LARGURA MENOR QUE 1,5 M, COM CAMADA DE BRITA, LANÇAMENTO MECANIZADO. AF_08/2020	M3	6,55	0,94083156	6,16244672
7.11	COMP-VL-RJ-001	BOCA DE LOBO P/ TUBO DN: 600 MM COM ENTRADA D'ÁGUA	UN	4,00	15,15583344	60,62333376
7.22	94991	EXECUÇÃO DE PASSEIO (CALÇADA) OU PISO DE CONCRETO COM CONCRETO MOLDADO IN LOCO, USINADO C20, ACABAMENTO CONVENCIONAL, NÃO ARMADO. AF_08/2022	M3	32,62	0,15930720	5,19660086
7.23	104658	PISO PODOTÁTIL DE ALERTA OU DIRECIONAL, DE CONCRETO, ASSENTADO SOBRE ARGAMASSA. AF_03/2024	M2	57,75	0,65254680	37,68457770
TOTAL:						987,84406546

[Mão de Obra]	P9821	Pedreiro	h			
3.27	2003947	Meio-fio de concreto - MFC 05 moldado no local com extrusora e concreto usinado - areia e brita comerciais	m	215,40	0,01073	2,31141
3.28	2003943	Meio-fio de concreto - MFC 03 moldado no local com extrusora e concreto usinado - areia e brita comerciais	m	212,50	0,01349	2,86736
3.33	5213863	Suporte metálico galvanizado para placa de advertência ou regulamentação - lado ou diâmetro de 0,60 m - fornecimento e implantação	un	6,00	0,01279	0,07675
4.17	2003947	Meio-fio de concreto - MFC 05 moldado no local com extrusora e concreto usinado - areia e brita comerciais	m	213,43	0,01073	2,29027
4.18	2003943	Meio-fio de concreto - MFC 03 moldado no local com extrusora e concreto usinado - areia e brita comerciais	m	201,27	0,01349	2,71583
4.23	5213863	Suporte metálico galvanizado para placa de advertência ou regulamentação - lado ou diâmetro de 0,60 m - fornecimento e implantação	un	4,00	0,01279	0,05117
5.19	2003947	Meio-fio de concreto - MFC 05 moldado no local com extrusora e concreto usinado - areia e brita comerciais	m	211,47	0,01073	2,26923
5.20	2003943	Meio-fio de concreto - MFC 03 moldado no local com extrusora e concreto usinado - areia e brita comerciais	m	233,86	0,01349	3,15558
5.25	5213863	Suporte metálico galvanizado para placa de advertência ou regulamentação - lado ou diâmetro de 0,60 m - fornecimento e implantação	un	4,00	0,01279	0,05117
6.19	2003947	Meio-fio de concreto - MFC 05 moldado no local com extrusora e concreto usinado - areia e brita comerciais	m	277,30	0,01073	2,97564

	DETALHAMENTO DOS QUANTITATIVOS							
	OBRA:	REVITALIZAÇÃO DA RUA JAMARI			DATA : 28/07/2025		BDI : 23,38%	
	DESCRIÇÃO:	REVITALIZAÇÃO DA RUA JAMARI - TRECHO; AVENIDA 25 DE AGOSTO A AVENIDA SÃO PAULO			FONTE	VERSÃO	HORA	MES
	LOCAL:	MUNICÍPIO DE ROLIM DE MOURA			SICRO NOVO	2025/07	-	-
	CLIENTE:	PREFEITURA MUNICIPAL DE ROLIM DE MOURA			SINAPI	2025/09 SEM DESONERAÇÃO	118,72%	72,48%
					Composições Próprias	PRÓPRIA	0,00%	0,00%


ITEM	CÓDIGO	DESCRIÇÃO	UNID	QUANTIDADE DO SERVIÇO	COEFICIENTE DO INSUMO	QUANTIDADE TOTAL
6.20	2003943	Meio-fio de concreto - MFC 03 moldado no local com extrusora e concreto usinado - areia e brita comerciais	m	240,60	0,01349	3,24653
6.25	5213863	Suporte metálico galvanizado para placa de advertência ou regulamentação - lado ou diâmetro de 0,60 m - fornecimento e implantação	un	5,00	0,01279	0,06396
7.19	2003947	Meio-fio de concreto - MFC 05 moldado no local com extrusora e concreto usinado - areia e brita comerciais	m	191,70	0,01073	2,05709
7.20	2003943	Meio-fio de concreto - MFC 03 moldado no local com extrusora e concreto usinado - areia e brita comerciais	m	189,50	0,01349	2,55701
7.25	5213863	Suporte metálico galvanizado para placa de advertência ou regulamentação - lado ou diâmetro de 0,60 m - fornecimento e implantação	un	4,00	0,01279	0,05117
TOTAL:						26,74014

[Material]	M1103	Pedrisco	m³			
3.25	4011463	Concreto asfáltico - faixa C-12,5 - areia e brita comerciais	t	220,80	0,14790	32,65632
4.15	4011463	Concreto asfáltico - faixa C-12,5 - areia e brita comerciais	t	200,64	0,14790	29,67466
5.17	4011463	Concreto asfáltico - faixa C-12,5 - areia e brita comerciais	t	204,48	0,14790	30,24259
6.17	4011463	Concreto asfáltico - faixa C-12,5 - areia e brita comerciais	t	206,40	0,14790	30,52656
7.17	4011463	Concreto asfáltico - faixa C-12,5 - areia e brita comerciais	t	204,48	0,14790	30,24259
TOTAL:						153,34272

[Material]	M3229	Película retrorrefletiva tipo I + SI (sinal impresso com película de sobreposição tipo V)	m²			
3.32	5213464	Placa de advertência em aço, lado de 0,60 m - película retrorrefletiva tipo I + SI - fornecimento e implantação	un	6,00	0,36000	2,16000
4.22	5213464	Placa de advertência em aço, lado de 0,60 m - película retrorrefletiva tipo I + SI - fornecimento e implantação	un	4,00	0,36000	1,44000
5.24	5213464	Placa de advertência em aço, lado de 0,60 m - película retrorrefletiva tipo I + SI - fornecimento e implantação	un	4,00	0,36000	1,44000
6.24	5213464	Placa de advertência em aço, lado de 0,60 m - película retrorrefletiva tipo I + SI - fornecimento e implantação	un	4,00	0,36000	1,44000
6.27	5213456	Placa de regulamentação em fibra, R1 lado 0,248 m - película retrorrefletiva tipo I + SI - fornecimento e implantação	un	1,00	0,36004	0,36004
7.24	5213464	Placa de advertência em aço, lado de 0,60 m - película retrorrefletiva tipo I + SI - fornecimento e implantação	un	4,00	0,36000	1,44000
TOTAL:						8,28004

[Material]	00037395	PINO DE ACO COM FURO, HASTE = 27 MM (ACAO DIRETA)	CENTO			
3.11	COMP-VL-RJ-001	BOCA DE LOBO P/ TUBO DN: 600 MM COM ENTRADA D'ÁGUA	UN	2,00	0,00903900	0,01807800
3.12	103332	ALVENARIA DE VEDAÇÃO DE BLOCOS CERÂMICOS FURADOS NA HORIZONTAL DE 9X14X19 CM (ESPESSURA 9 CM) E ARGAMASSA DE ASSENTAMENTO COM PREPARO EM BETONEIRA. AF_12/2021	M2	3,60	0,00690000	0,02484000
4.9	COMP-VL-RJ-001	BOCA DE LOBO P/ TUBO DN: 600 MM COM ENTRADA D'ÁGUA	UN	4,00	0,00903900	0,03615600
5.11	COMP-VL-RJ-001	BOCA DE LOBO P/ TUBO DN: 600 MM COM ENTRADA D'ÁGUA	UN	4,00	0,00903900	0,03615600
6.10	COMP-VL-RJ-001	BOCA DE LOBO P/ TUBO DN: 600 MM COM ENTRADA D'ÁGUA	UN	4,00	0,00903900	0,03615600
6.11	COMP-49620117	CAIXA DE LIGAÇÃO E PASSAGEM C/ ENTRADA D'ÁGUA DN: 600/800 MM	UN	1,00	0,00903900	0,00903900
7.11	COMP-VL-RJ-001	BOCA DE LOBO P/ TUBO DN: 600 MM COM ENTRADA D'ÁGUA	UN	4,00	0,00903900	0,03615600
TOTAL:						0,19658100

[Mão de Obra]	00004783	PINTOR (HORISTA)	H			
1.1	103689	FORNECIMENTO E INSTALAÇÃO DE PLACA DE OBRA COM CHAPA GALVANIZADA E ESTRUTURA DE MADEIRA. AF_03/2022_PS	M2	6,48	0,22979240	1,48905476
3.29	102498	PINTURA DE MEIO-FIO COM TINTA BRANCA A BASE DE CAL (CAIAÇÃO). AF_05/2021	M	427,90	0,03754612	16,06598475
3.34	102508	PINTURA DE FAIXA DE PEDESTRE OU ZEBRADA COM TINTA EPÓXI, E = 30 CM, APLICAÇÃO MANUAL. AF_05/2021	M2	41,40	0,43837632	18,14877965
3.35	102512	PINTURA DE EIXO VIÁRIO SOBRE ASFALTO COM TINTA RETRORREFLETIVA A BASE DE RESINA ACRÍLICA COM MICROESFERAS DE VIDRO, E = 10 CM, APLICAÇÃO MECÂNICA COM DEMARCADORA AUTOPROPELIDA. AF_05/2021	M	56,73	0,03450184	1,95728938
4.19	102498	PINTURA DE MEIO-FIO COM TINTA BRANCA A BASE DE CAL (CAIAÇÃO). AF_05/2021	M	414,70	0,03754612	15,57037596
4.24	102508	PINTURA DE FAIXA DE PEDESTRE OU ZEBRADA COM TINTA EPÓXI, E = 30 CM, APLICAÇÃO MANUAL. AF_05/2021	M2	39,60	0,43837632	17,35970227
4.25	102512	PINTURA DE EIXO VIÁRIO SOBRE ASFALTO COM TINTA RETRORREFLETIVA A BASE DE RESINA ACRÍLICA COM MICROESFERAS DE VIDRO, E = 10 CM, APLICAÇÃO MECÂNICA COM DEMARCADORA AUTOPROPELIDA. AF_05/2021	M	55,34	0,03450184	1,90933183

	DETALHAMENTO DOS QUANTITATIVOS							
	OBRA:	REVITALIZAÇÃO DA RUA JAMARI	DATA : 28/07/2025				BDI : 23,38%	
	DESCRIÇÃO:	REVITALIZAÇÃO DA RUA JAMARI - TRECHO; AVENIDA 25 DE AGOSTO A AVENIDA SÃO PAULO	FORTE	VERSÃO	HORA	MES		
	LOCAL:	MUNICÍPIO DE ROLIM DE MOURA	SICRO NOVO	2025/07	-	-		
	CLIENTE:	PREFEITURA MUNICIPAL DE ROLIM DE MOURA	SINAPI	2025/09 SEM DESONERAÇÃO	118,72%	72,48%		
			Composições Próprias	PROPRIA	0,00%	0,00%		

ITEM	CÓDIGO	DESCRIÇÃO	UNID	QUANTIDADE DO SERVIÇO	COEFICIENTE DO INSUMO	QUANTIDADE TOTAL
5.21	102498	PINTURA DE MEIO-FIO COM TINTA BRANCA A BASE DE CAL (CAIAÇÃO). AF_05/2021	M	445,33	0,03754612	16,72041362
5.26	102508	PINTURA DE FAIXA DE PEDESTRE OU ZEBRADA COM TINTA EPÓXI, E = 30 CM, APLICAÇÃO MANUAL. AF_05/2021	M2	39,60	0,43837632	17,35970227
5.27	102512	PINTURA DE EIXO VIÁRIO SOBRE ASFALTO COM TINTA RETRORREFLETIVA A BASE DE RESINA ACRÍLICA COM MICROESFERAS DE VIDRO, E = 10 CM, APLICAÇÃO MECÂNICA COM DEMARCADORA AUTOPROPELIDA. AF_05/2021	M	55,21	0,03450184	1,90484659
6.21	102498	PINTURA DE MEIO-FIO COM TINTA BRANCA A BASE DE CAL (CAIAÇÃO). AF_05/2021	M	517,90	0,03754612	19,44513555
6.26	102508	PINTURA DE FAIXA DE PEDESTRE OU ZEBRADA COM TINTA EPÓXI, E = 30 CM, APLICAÇÃO MANUAL. AF_05/2021	M2	39,60	0,43837632	17,35970227
6.28	102512	PINTURA DE EIXO VIÁRIO SOBRE ASFALTO COM TINTA RETRORREFLETIVA A BASE DE RESINA ACRÍLICA COM MICROESFERAS DE VIDRO, E = 10 CM, APLICAÇÃO MECÂNICA COM DEMARCADORA AUTOPROPELIDA. AF_05/2021	M	54,27	0,03450184	1,87241486
7.21	102498	PINTURA DE MEIO-FIO COM TINTA BRANCA A BASE DE CAL (CAIAÇÃO). AF_05/2021	M	381,20	0,03754612	14,31258094
7.26	102508	PINTURA DE FAIXA DE PEDESTRE OU ZEBRADA COM TINTA EPÓXI, E = 30 CM, APLICAÇÃO MANUAL. AF_05/2021	M2	45,65	0,43837632	20,01187901
7.27	102512	PINTURA DE EIXO VIÁRIO SOBRE ASFALTO COM TINTA RETRORREFLETIVA A BASE DE RESINA ACRÍLICA COM MICROESFERAS DE VIDRO, E = 10 CM, APLICAÇÃO MECÂNICA COM DEMARCADORA AUTOPROPELIDA. AF_05/2021	M	49,71	0,03450184	1,71508647
TOTAL:						183,20228018

[Mão de Obra]	P9822	Pintor	h			
-----------------	-------	--------	---	--	--	--

3.32	5213464	Placa de advertência em aço, lado de 0,60 m - película retrorrefletiva tipo I + SI - fornecimento e implantação	un	6,00	0,03760	0,22559
4.22	5213464	Placa de advertência em aço, lado de 0,60 m - película retrorrefletiva tipo I + SI - fornecimento e implantação	un	4,00	0,03760	0,15039
5.24	5213464	Placa de advertência em aço, lado de 0,60 m - película retrorrefletiva tipo I + SI - fornecimento e implantação	un	4,00	0,03760	0,15039
6.24	5213464	Placa de advertência em aço, lado de 0,60 m - película retrorrefletiva tipo I + SI - fornecimento e implantação	un	4,00	0,03760	0,15039
7.24	5213464	Placa de advertência em aço, lado de 0,60 m - película retrorrefletiva tipo I + SI - fornecimento e implantação	un	4,00	0,03760	0,15039
TOTAL:						0,82715

[Material]	00036178	PISO TATIL / PODOTATIL, LADRILHO HIDRAULICO/CONCRETO, *40 X 40* CM, E= 2,5* CM, PADRAO TATIL ALERTA OU DIRECIONAL, COR NATURAL	UN			
--------------	----------	--	----	--	--	--

3.31	104658	PISO PODOTÁTIL DE ALERTA OU DIRECIONAL, DE CONCRETO, ASSENTADO SOBRE ARGAMASSA. AF_03/2024	M2	61,75	6,43750000	397,51562500
4.21	104658	PISO PODOTÁTIL DE ALERTA OU DIRECIONAL, DE CONCRETO, ASSENTADO SOBRE ARGAMASSA. AF_03/2024	M2	61,75	6,43750000	397,51562500
5.23	104658	PISO PODOTÁTIL DE ALERTA OU DIRECIONAL, DE CONCRETO, ASSENTADO SOBRE ARGAMASSA. AF_03/2024	M2	57,75	6,43750000	371,76562500
6.23	104658	PISO PODOTÁTIL DE ALERTA OU DIRECIONAL, DE CONCRETO, ASSENTADO SOBRE ARGAMASSA. AF_03/2024	M2	57,75	6,43750000	371,76562500
7.23	104658	PISO PODOTÁTIL DE ALERTA OU DIRECIONAL, DE CONCRETO, ASSENTADO SOBRE ARGAMASSA. AF_03/2024	M2	57,75	6,43750000	371,76562500
TOTAL:						1.910,32812500

[Material]	00004813	PLACA DE OBRA (PARA CONSTRUCAO CIVIL) EM CHAPA GALVANIZADA *N. 22*, ADESIVADA, DE *2,4 X 1,2* M (SEM POSTES PARA FIXACAO)	M2			
--------------	----------	---	----	--	--	--


1.1	103689	FORNECIMENTO E INSTALAÇÃO DE PLACA DE OBRA COM CHAPA GALVANIZADA E ESTRUTURA DE MADEIRA. AF_03/2022_PS	M2	6,48	1,00000000	6,48000000
TOTAL:						6,48000000

[Material]	M1135	Pó de pedra	m³			
--------------	-------	-------------	----	--	--	--

3.25	4011463	Concreto asfáltico - faixa C-12,5 - areia e brita comerciais	t	220,80	0,33631	74,25725
4.15	4011463	Concreto asfáltico - faixa C-12,5 - areia e brita comerciais	t	200,64	0,33631	67,47724
5.17	4011463	Concreto asfáltico - faixa C-12,5 - areia e brita comerciais	t	204,48	0,33631	68,76867
6.17	4011463	Concreto asfáltico - faixa C-12,5 - areia e brita comerciais	t	206,40	0,33631	69,41438
7.17	4011463	Concreto asfáltico - faixa C-12,5 - areia e brita comerciais	t	204,48	0,33631	68,76867
TOTAL:						348,68621

[Material]	00004491	PONTALETE *7,5 X 7,5* CM EM PINUS, MISTA OU EQUIVALENTE DA REGIAO - BRUTA	M			
--------------	----------	---	---	--	--	--

3.11	COMP-VL-RJ-001	BOCA DE LOBO P/ TUBO DN: 600 MM COM ENTRADA D'ÁGUA	UN	2,00	5,38560000	10,77120000
3.15	92265	FABRICAÇÃO DE FÔRMA PARA VIGAS, EM CHAPA DE MADEIRA COMPENSADA RESINADA, E = 17 MM. AF_09/2020	M2	4,80	0,16600000	0,79680000
4.9	COMP-VL-RJ-001	BOCA DE LOBO P/ TUBO DN: 600 MM COM ENTRADA D'ÁGUA	UN	4,00	5,38560000	21,54240000

	DETALHAMENTO DOS QUANTITATIVOS							
	OBRA:	REVITALIZAÇÃO DA RUA JAMARI			DATA : 28/07/2025		BDI : 23,38%	
	DESCRIÇÃO:	REVITALIZAÇÃO DA RUA JAMARI - TRECHO; AVENIDA 25 DE AGOSTO A AVENIDA SÃO PAULO			FONTE	VERSÃO	HORA	MES
	LOCAL:	MUNICÍPIO DE ROLIM DE MOURA			SICRO NOVO	2025/07	-	-
	CLIENTE:	PREFEITURA MUNICIPAL DE ROLIM DE MOURA			SINAPI	2025/09 SEM DESONERAÇÃO	118,72%	72,48%
					Composições Próprias	PRÓPRIA	0,00%	0,00%

ITEM	CÓDIGO	DESCRIÇÃO	UNID	QUANTIDADE DO SERVIÇO	COEFICIENTE DO INSUMO	QUANTIDADE TOTAL
5.11	COMP-VL-RJ-001	BOCA DE LOBO P/ TUBO DN: 600 MM COM ENTRADA D'ÁGUA	UN	4,00	5,38560000	21,54240000
6.10	COMP-VL-RJ-001	BOCA DE LOBO P/ TUBO DN: 600 MM COM ENTRADA D'ÁGUA	UN	4,00	5,38560000	21,54240000
6.11	COMP-49620117	CAIXA DE LIGAÇÃO E PASSAGEM C/ ENTRADA D'ÁGUA DN: 600/800 MM	UN	1,00	5,94660000	5,94660000
7.11	COMP-VL-RJ-001	BOCA DE LOBO P/ TUBO DN: 600 MM COM ENTRADA D'ÁGUA	UN	4,00	5,38560000	21,54240000
TOTAL:						103,68420000

[Material]	M0603	Ponteiro para rompedor hidráulico de 520 kg	un			
3.2	1619006	Demolição mecânica de concreto simples com escavadeira hidráulica	m³	25,88	0,00059	0,01527
4.2	1619006	Demolição mecânica de concreto simples com escavadeira hidráulica	m³	26,35	0,00059	0,01555
5.2	1619006	Demolição mecânica de concreto simples com escavadeira hidráulica	m³	10,46	0,00059	0,00617
6.2	1619006	Demolição mecânica de concreto simples com escavadeira hidráulica	m³	20,53	0,00059	0,01211
7.2	1619006	Demolição mecânica de concreto simples com escavadeira hidráulica	m³	83,39	0,00059	0,04920
TOTAL:						0,09830


[Material]	00005065	PREGO DE ACO POLIDO COM CABECA 10 X 10 (7/8 X 17)	KG			
1.1	103689	FORNECIMENTO E INSTALAÇÃO DE PLACA DE OBRA COM CHAPA GALVANIZADA E ESTRUTURA DE MADEIRA. AF_03/2022_PS	M2	6,48	0,01130000	0,07322400
TOTAL:						0,07322400

[Material]	00020247	PREGO DE ACO POLIDO COM CABECA 15 X 15 (1 1/4 X 13)	KG			
1.2	CPVL - 001	ALMOXARIFADO PROVISÓRIO EM MADEIRA	UN	1,00	1,00000000	1,00000000
TOTAL:						1,00000000

[Material]	00005068	PREGO DE ACO POLIDO COM CABECA 17 X 21 (2 X 11)	KG			
3.15	92265	FABRICAÇÃO DE FÔRMA PARA VIGAS, EM CHAPA DE MADEIRA COMPENSADA RESINADA, E = 17 MM. AF_09/2020	M2	4,80	0,15900000	0,76320000
3.30	94991	EXECUÇÃO DE PASSEIO (CALÇADA) OU PISO DE CONCRETO COM CONCRETO MOLDADO IN LOCO, USINADO C20, ACABAMENTO CONVENCIONAL, NÃO ARMADO. AF_08/2022	M3	35,82	0,29940000	10,72450800
4.20	94991	EXECUÇÃO DE PASSEIO (CALÇADA) OU PISO DE CONCRETO COM CONCRETO MOLDADO IN LOCO, USINADO C20, ACABAMENTO CONVENCIONAL, NÃO ARMADO. AF_08/2022	M3	31,98	0,29940000	9,57481200
5.22	94991	EXECUÇÃO DE PASSEIO (CALÇADA) OU PISO DE CONCRETO COM CONCRETO MOLDADO IN LOCO, USINADO C20, ACABAMENTO CONVENCIONAL, NÃO ARMADO. AF_08/2022	M3	33,22	0,29940000	9,94606800
6.22	94991	EXECUÇÃO DE PASSEIO (CALÇADA) OU PISO DE CONCRETO COM CONCRETO MOLDADO IN LOCO, USINADO C20, ACABAMENTO CONVENCIONAL, NÃO ARMADO. AF_08/2022	M3	32,34	0,29940000	9,68259600
7.22	94991	EXECUÇÃO DE PASSEIO (CALÇADA) OU PISO DE CONCRETO COM CONCRETO MOLDADO IN LOCO, USINADO C20, ACABAMENTO CONVENCIONAL, NÃO ARMADO. AF_08/2022	M3	32,62	0,29940000	9,76642800
TOTAL:						50,45761200

[Material]	00005073	PREGO DE ACO POLIDO COM CABECA 17 X 24 (2 1/4 X 11)	KG			
3.11	COMP-VL-RJ-001	BOCA DE LOBO P/ TUBO DN: 600 MM COM ENTRADA D'ÁGUA	UN	2,00	0,22800000	0,45600000
4.9	COMP-VL-RJ-001	BOCA DE LOBO P/ TUBO DN: 600 MM COM ENTRADA D'ÁGUA	UN	4,00	0,22800000	0,91200000
5.11	COMP-VL-RJ-001	BOCA DE LOBO P/ TUBO DN: 600 MM COM ENTRADA D'ÁGUA	UN	4,00	0,22800000	0,91200000
6.10	COMP-VL-RJ-001	BOCA DE LOBO P/ TUBO DN: 600 MM COM ENTRADA D'ÁGUA	UN	4,00	0,22800000	0,91200000
6.11	COMP-49620117	CAIXA DE LIGAÇÃO E PASSAGEM C/ ENTRADA D'ÁGUA DN: 600/800 MM	UN	1,00	0,25175000	0,25175000
7.11	COMP-VL-RJ-001	BOCA DE LOBO P/ TUBO DN: 600 MM COM ENTRADA D'ÁGUA	UN	4,00	0,22800000	0,91200000
TOTAL:						4,35575000

[Material]	00005069	PREGO DE ACO POLIDO COM CABECA 17 X 27 (2 1/2 X 11)	KG			
1.1	103689	FORNECIMENTO E INSTALAÇÃO DE PLACA DE OBRA COM CHAPA GALVANIZADA E ESTRUTURA DE MADEIRA. AF_03/2022_PS	M2	6,48	0,01320000	0,08553600

	DETALHAMENTO DOS QUANTITATIVOS						
	OBRA:	REVITALIZAÇÃO DA RUA JAMARI	DATA : 28/07/2025		BDI : 23,38%		
	DESCRIÇÃO:	REVITALIZAÇÃO DA RUA JAMARI - TRECHO; AVENIDA 25 DE AGOSTO A AVENIDA SÃO PAULO	FONTE	VERSÃO	HORA	MES	
	LOCAL:	MUNICÍPIO DE ROLIM DE MOURA	SICRO NOVO	2025/07	-	-	
	CLIENTE:	PREFEITURA MUNICIPAL DE ROLIM DE MOURA	SINAPI	2025/09 SEM DESONERAÇÃO	118,72%	72,48%	
			Composições Próprias	PRÓPRIA	0,00%	0,00%	

ITEM	CÓDIGO	DESCRIÇÃO	UNID	QUANTIDADE DO SERVIÇO	COEFICIENTE DO INSUMO	QUANTIDADE TOTAL
TOTAL:						0,08553600
[Material]	00039027	PREGO DE ACO POLIDO COM CABECA 19 X 36 (3 1/4 X 9)	KG			
1.2	CPVL - 001	ALMOXARIFADO PROVISÓRIO EM MADEIRA	UN	1,00	1,00000000	1,00000000
TOTAL:						1,00000000
[Material]	00040304	PREGO DE ACO POLIDO COM CABECA DUPLA 17 X 27 (2 1/2 X 11)	KG			
1.2	CPVL - 001	ALMOXARIFADO PROVISÓRIO EM MADEIRA	UN	1,00	1,00000000	1,00000000
3.11	COMP-VL-RJ-001	BOCA DE LOBO P/ TUBO DN: 600 MM COM ENTRADA D'ÁGUA	UN	2,00	0,12720000	0,25440000
4.9	COMP-VL-RJ-001	BOCA DE LOBO P/ TUBO DN: 600 MM COM ENTRADA D'ÁGUA	UN	4,00	0,12720000	0,50880000
5.11	COMP-VL-RJ-001	BOCA DE LOBO P/ TUBO DN: 600 MM COM ENTRADA D'ÁGUA	UN	4,00	0,12720000	0,50880000
6.10	COMP-VL-RJ-001	BOCA DE LOBO P/ TUBO DN: 600 MM COM ENTRADA D'ÁGUA	UN	4,00	0,12720000	0,50880000
6.11	COMP-49620117	CAIXA DE LIGAÇÃO E PASSAGEM C/ ENTRADA D'ÁGUA DN: 600/800 MM	UN	1,00	0,14045000	0,14045000
7.11	COMP-VL-RJ-001	BOCA DE LOBO P/ TUBO DN: 600 MM COM ENTRADA D'ÁGUA	UN	4,00	0,12720000	0,50880000
TOTAL:						3,43005000
[Material]	00034357	REJUNTE CIMENTICIO, QUALQUER COR	KG			
3.31	104658	PISO PODOTÁTIL DE ALERTA OU DIRECIONAL, DE CONCRETO, ASSENTADO SOBRE ARGAMASSA. AF_03/2024	M2	61,75	0,24000000	14,82000000
4.21	104658	PISO PODOTÁTIL DE ALERTA OU DIRECIONAL, DE CONCRETO, ASSENTADO SOBRE ARGAMASSA. AF_03/2024	M2	61,75	0,24000000	14,82000000
5.23	104658	PISO PODOTÁTIL DE ALERTA OU DIRECIONAL, DE CONCRETO, ASSENTADO SOBRE ARGAMASSA. AF_03/2024	M2	57,75	0,24000000	13,86000000
6.23	104658	PISO PODOTÁTIL DE ALERTA OU DIRECIONAL, DE CONCRETO, ASSENTADO SOBRE ARGAMASSA. AF_03/2024	M2	57,75	0,24000000	13,86000000
7.23	104658	PISO PODOTÁTIL DE ALERTA OU DIRECIONAL, DE CONCRETO, ASSENTADO SOBRE ARGAMASSA. AF_03/2024	M2	57,75	0,24000000	13,86000000
TOTAL:						71,22000000
[Equipamento]	00036531	RETROESCAVADEIRA SOBRE RODAS COM CARREGADEIRA, TRACAO 4 X 4, POTENCIA LIQUIDA 88 HP, PESO OPERACIONAL MINIMO DE 6674 KG, CAPACIDADE DA CARREGADEIRA DE 1,00 M3 E DA RETROESCAVADEIRA MINIMA DE 0,26 M3, PROFUNDIDADE DE ESCAVACAO MAXIMA DE 4,37 M	UN			
3.5	98526	REMOÇÃO DE RAÍZES REMANESCENTES DE TRONCO DE ÁRVORE COM DIÂMETRO MAIOR OU IGUAL A 0,20 M E MENOR QUE 0,40 M. AF_03/2024	UN	3,00	0,00008654	0,00025961
3.6	102303	ESCAVAÇÃO MECANIZADA DE VALA COM PROF. ATÉ 1,5 M (MÉDIA MONTANTE E JUSANTE/UMA COMPOSIÇÃO POR TRECHO), RETROESCAV. (0,26 M3), LARG. DE 0,8 M A 1,5 M, EM SOLO MOLE, LOCAIS COM BAIXO NÍVEL DE INTERFERÊNCIA. AF_09/2024	M3	254,70	0,00000886	0,00225662
3.8	94316	ATERRO MECANIZADO DE VALA COM RETROESCAVADEIRA (CAPACIDADE DA CAÇAMBA DA RETRO: 0,26 M³ / POTÊNCIA: 88 HP), LARGURA ATÉ 1,5 M, PROFUNDIDADE ATÉ 1,5 M, COM SOLO ARGILLO-ARENOSO. AF_08/2023	M3	46,16	0,00000928	0,00042835
3.9	101623	PREPARO DE FUNDO DE VALA COM LARGURA MENOR QUE 1,5 M, COM CAMADA DE BRITA, LANÇAMENTO MECANIZADO. AF_08/2020	M3	6,35	0,00006332	0,00040208
4.4	102303	ESCAVAÇÃO MECANIZADA DE VALA COM PROF. ATÉ 1,5 M (MÉDIA MONTANTE E JUSANTE/UMA COMPOSIÇÃO POR TRECHO), RETROESCAV. (0,26 M3), LARG. DE 0,8 M A 1,5 M, EM SOLO MOLE, LOCAIS COM BAIXO NÍVEL DE INTERFERÊNCIA. AF_09/2024	M3	185,11	0,00000886	0,00164006
4.6	94316	ATERRO MECANIZADO DE VALA COM RETROESCAVADEIRA (CAPACIDADE DA CAÇAMBA DA RETRO: 0,26 M³ / POTÊNCIA: 88 HP), LARGURA ATÉ 1,5 M, PROFUNDIDADE ATÉ 1,5 M, COM SOLO ARGILLO-ARENOSO. AF_08/2023	M3	41,30	0,00000928	0,00038325
4.7	101623	PREPARO DE FUNDO DE VALA COM LARGURA MENOR QUE 1,5 M, COM CAMADA DE BRITA, LANÇAMENTO MECANIZADO. AF_08/2020	M3	4,15	0,00006332	0,00026278
5.5	98526	REMOÇÃO DE RAÍZES REMANESCENTES DE TRONCO DE ÁRVORE COM DIÂMETRO MAIOR OU IGUAL A 0,20 M E MENOR QUE 0,40 M. AF_03/2024	UN	3,00	0,00008654	0,00025961
5.6	102303	ESCAVAÇÃO MECANIZADA DE VALA COM PROF. ATÉ 1,5 M (MÉDIA MONTANTE E JUSANTE/UMA COMPOSIÇÃO POR TRECHO), RETROESCAV. (0,26 M3), LARG. DE 0,8 M A 1,5 M, EM SOLO MOLE, LOCAIS COM BAIXO NÍVEL DE INTERFERÊNCIA. AF_09/2024	M3	234,12	0,00000886	0,00207428
5.8	94316	ATERRO MECANIZADO DE VALA COM RETROESCAVADEIRA (CAPACIDADE DA CAÇAMBA DA RETRO: 0,26 M³ / POTÊNCIA: 88 HP), LARGURA ATÉ 1,5 M, PROFUNDIDADE ATÉ 1,5 M, COM SOLO ARGILLO-ARENOSO. AF_08/2023	M3	43,32	0,00000928	0,00040199
5.9	101623	PREPARO DE FUNDO DE VALA COM LARGURA MENOR QUE 1,5 M, COM CAMADA DE BRITA, LANÇAMENTO MECANIZADO. AF_08/2020	M3	5,25	0,00006332	0,00033243
6.4	98526	REMOÇÃO DE RAÍZES REMANESCENTES DE TRONCO DE ÁRVORE COM DIÂMETRO MAIOR OU IGUAL A 0,20 M E MENOR QUE 0,40 M. AF_03/2024	UN	2,00	0,00008654	0,00017307
6.5	102303	ESCAVAÇÃO MECANIZADA DE VALA COM PROF. ATÉ 1,5 M (MÉDIA MONTANTE E JUSANTE/UMA COMPOSIÇÃO POR TRECHO), RETROESCAV. (0,26 M3), LARG. DE 0,8 M A 1,5 M, EM SOLO MOLE, LOCAIS COM BAIXO NÍVEL DE INTERFERÊNCIA. AF_09/2024	M3	213,79	0,00000886	0,00189416

	DETALHAMENTO DOS QUANTITATIVOS							
	OBRA:	REVITALIZAÇÃO DA RUA JAMARI			DATA : 28/07/2025		BDI : 23,38%	
	DESCRIÇÃO:	REVITALIZAÇÃO DA RUA JAMARI - TRECHO; AVENIDA 25 DE AGOSTO A AVENIDA SÃO PAULO			FONTE	VERSÃO	HORA	MES
	LOCAL:	MUNICÍPIO DE ROLIM DE MOURA			SICRO NOVO	2025/07	-	-
	CLIENTE:	PREFEITURA MUNICIPAL DE ROLIM DE MOURA			SINAPI	2025/09 SEM DESONERAÇÃO	118,72%	72,48%
					Composições Próprias	PRÓPRIA	0,00%	0,00%

ITEM	CÓDIGO	DESCRIÇÃO	UNID	QUANTIDADE DO SERVIÇO	COEFICIENTE DO INSUMO	QUANTIDADE TOTAL
6.7	94316	ATERRO MECANIZADO DE VALA COM RETROESCAVADEIRA (CAPACIDADE DA CAÇAMBA DA RETRO: 0,26 M³ / POTÊNCIA: 88 HP), LARGURA ATÉ 1,5 M, PROFUNDIDADE ATÉ 1,5 M, COM SOLO ARGILLO-ARENOSO. AF_08/2023	M3	61,03	0,00000928	0,00056634
6.8	101623	PREPARO DE FUNDO DE VALA COM LARGURA MENOR QUE 1,5 M, COM CAMADA DE BRITA, LANÇAMENTO MECANIZADO. AF_08/2020	M3	4,75	0,00006332	0,00030077
7.5	98526	REMOÇÃO DE RAÍZES REMANESCENTES DE TRONCO DE ÁRVORE COM DIÂMETRO MAIOR OU IGUAL A 0,20 M E MENOR QUE 0,40 M. AF_03/2024	UN	2,00	0,00008654	0,00017307
7.6	102303	ESCAVAÇÃO MECANIZADA DE VALA COM PROF. ATÉ 1,5 M (MÉDIA MONTANTE E JUSANTE/UMA COMPOSIÇÃO POR TRECHO), RETROESCAV. (0,26 M3), LARG. DE 0,8 M A 1,5 M, EM SOLO MOLE, LOCAIS COM BAIXO NÍVEL DE INTERFERÊNCIA. AF_09/2024	M3	252,88	0,00000886	0,00224049
7.8	94316	ATERRO MECANIZADO DE VALA COM RETROESCAVADEIRA (CAPACIDADE DA CAÇAMBA DA RETRO: 0,26 M³ / POTÊNCIA: 88 HP), LARGURA ATÉ 1,5 M, PROFUNDIDADE ATÉ 1,5 M, COM SOLO ARGILLO-ARENOSO. AF_08/2023	M3	42,57	0,00000928	0,00039503
7.9	101623	PREPARO DE FUNDO DE VALA COM LARGURA MENOR QUE 1,5 M, COM CAMADA DE BRITA, LANÇAMENTO MECANIZADO. AF_08/2020	M3	6,55	0,00006332	0,00041475
TOTAL:						0,01485874


[Equipamento]	E9762	Rolo compactador de pneus autopropelido de 27 t - 85 kW (IMPRODUTIVO)	CHI			
3.25	4011463	Concreto asfáltico - faixa C-12,5 - areia e brita comerciais	t	220,80	0,00291	0,64289
4.15	4011463	Concreto asfáltico - faixa C-12,5 - areia e brita comerciais	t	200,64	0,00291	0,58419
5.17	4011463	Concreto asfáltico - faixa C-12,5 - areia e brita comerciais	t	204,48	0,00291	0,59537
6.17	4011463	Concreto asfáltico - faixa C-12,5 - areia e brita comerciais	t	206,40	0,00291	0,60096
7.17	4011463	Concreto asfáltico - faixa C-12,5 - areia e brita comerciais	t	204,48	0,00291	0,59537
TOTAL:						3,01880

[Equipamento]	E9762	Rolo compactador de pneus autopropelido de 27 t - 85 kW (PRODUTIVO)	CHP			
3.25	4011463	Concreto asfáltico - faixa C-12,5 - areia e brita comerciais	t	220,80	0,00713	1,57398
4.15	4011463	Concreto asfáltico - faixa C-12,5 - areia e brita comerciais	t	200,64	0,00713	1,43027
5.17	4011463	Concreto asfáltico - faixa C-12,5 - areia e brita comerciais	t	204,48	0,00713	1,45764
6.17	4011463	Concreto asfáltico - faixa C-12,5 - areia e brita comerciais	t	206,40	0,00713	1,47133
7.17	4011463	Concreto asfáltico - faixa C-12,5 - areia e brita comerciais	t	204,48	0,00713	1,45764
TOTAL:						7,39084

[Equipamento]	E9681	Rolo compactador liso tandem vibratório autopropelido de 10,4 t - 82 kW (IMPRODUTIVO)	CHI			
3.25	4011463	Concreto asfáltico - faixa C-12,5 - areia e brita comerciais	t	220,80	0,00181	0,39904
4.15	4011463	Concreto asfáltico - faixa C-12,5 - areia e brita comerciais	t	200,64	0,00181	0,36260
5.17	4011463	Concreto asfáltico - faixa C-12,5 - areia e brita comerciais	t	204,48	0,00181	0,36954
6.17	4011463	Concreto asfáltico - faixa C-12,5 - areia e brita comerciais	t	206,40	0,00181	0,37301
7.17	4011463	Concreto asfáltico - faixa C-12,5 - areia e brita comerciais	t	204,48	0,00181	0,36954
TOTAL:						1,87373

[Equipamento]	E9681	Rolo compactador liso tandem vibratório autopropelido de 10,4 t - 82 kW (PRODUTIVO)	CHP			
3.25	4011463	Concreto asfáltico - faixa C-12,5 - areia e brita comerciais	t	220,80	0,00823	1,81783
4.15	4011463	Concreto asfáltico - faixa C-12,5 - areia e brita comerciais	t	200,64	0,00823	1,65186
5.17	4011463	Concreto asfáltico - faixa C-12,5 - areia e brita comerciais	t	204,48	0,00823	1,68347
6.17	4011463	Concreto asfáltico - faixa C-12,5 - areia e brita comerciais	t	206,40	0,00823	1,69928
7.17	4011463	Concreto asfáltico - faixa C-12,5 - areia e brita comerciais	t	204,48	0,00823	1,68347
TOTAL:						8,53590

[Material]	00004509	SARRAFO *2,5 X 10* CM EM PINUS, MISTA OU EQUIVALENTE DA REGIAO - BRUTA	M			
1.1	103689	FORNECIMENTO E INSTALAÇÃO DE PLACA DE OBRA COM CHAPA GALVANIZADA E ESTRUTURA DE MADEIRA. AF_03/2022_PS	M2	6,48	3,20830000	20,78978400
3.30	94991	EXECUÇÃO DE PASSEIO (CALÇADA) OU PISO DE CONCRETO COM CONCRETO MOLDADO IN LOCO, USINADO C20, ACABAMENTO CONVENCIONAL, NÃO ARMADO. AF_08/2022	M3	35,82	3,12500000	111,93750000
4.20	94991	EXECUÇÃO DE PASSEIO (CALÇADA) OU PISO DE CONCRETO COM CONCRETO MOLDADO IN LOCO, USINADO C20, ACABAMENTO CONVENCIONAL, NÃO ARMADO. AF_08/2022	M3	31,98	3,12500000	99,93750000
5.22	94991	EXECUÇÃO DE PASSEIO (CALÇADA) OU PISO DE CONCRETO COM CONCRETO MOLDADO IN LOCO, USINADO C20, ACABAMENTO CONVENCIONAL, NÃO ARMADO. AF_08/2022	M3	33,22	3,12500000	103,81250000

	DETALHAMENTO DOS QUANTITATIVOS						
	OBRA:	REVITALIZAÇÃO DA RUA JAMARI	DATA : 28/07/2025		BDI : 23,38%		
	DESCRIÇÃO:	REVITALIZAÇÃO DA RUA JAMARI - TRECHO; AVENIDA 25 DE AGOSTO A AVENIDA SÃO PAULO	FONTE	VERSÃO	HORA	MES	
	LOCAL:	MUNICÍPIO DE ROLIM DE MOURA	SICRO NOVO	2025/07	-	-	
	CLIENTE:	PREFEITURA MUNICIPAL DE ROLIM DE MOURA	SINAPI	2025/09 SEM DESONERAÇÃO	118,72%	72,48%	
			Composições Próprias	PRÓPRIA	0,00%	0,00%	

ITEM	CÓDIGO	DESCRIÇÃO	UNID	QUANTIDADE DO SERVIÇO	COEFICIENTE DO INSUMO	QUANTIDADE TOTAL
6.22	94991	EXECUÇÃO DE PASSEIO (CALÇADA) OU PISO DE CONCRETO COM CONCRETO MOLDADO IN LOCO, USINADO C20, ACABAMENTO CONVENCIONAL, NÃO ARMADO. AF_08/2022	M3	32,34	3,12500000	101,06250000
7.22	94991	EXECUÇÃO DE PASSEIO (CALÇADA) OU PISO DE CONCRETO COM CONCRETO MOLDADO IN LOCO, USINADO C20, ACABAMENTO CONVENCIONAL, NÃO ARMADO. AF_08/2022	M3	32,62	3,12500000	101,93750000
TOTAL:						539,47728400

[Material]	00004517	SARRAFO *2,5 X 7,5* CM EM PINUS, MISTA OU EQUIVALENTE DA REGIAO - BRUTA	M			
3.11	COMP-VL-RJ-001	BOCA DE LOBO P/ TUBO DN: 600 MM COM ENTRADA D'ÁGUA	UN	2,00	4,86480000	9,72960000
3.15	92265	FABRICAÇÃO DE FÔRMA PARA VIGAS, EM CHAPA DE MADEIRA COMPENSADA RESINADA, E = 17 MM. AF_09/2020	M2	4,80	6,95200000	33,36960000
3.30	94991	EXECUÇÃO DE PASSEIO (CALÇADA) OU PISO DE CONCRETO COM CONCRETO MOLDADO IN LOCO, USINADO C20, ACABAMENTO CONVENCIONAL, NÃO ARMADO. AF_08/2022	M3	35,82	2,50000000	89,55000000
4.9	COMP-VL-RJ-001	BOCA DE LOBO P/ TUBO DN: 600 MM COM ENTRADA D'ÁGUA	UN	4,00	4,86480000	19,45920000
4.20	94991	EXECUÇÃO DE PASSEIO (CALÇADA) OU PISO DE CONCRETO COM CONCRETO MOLDADO IN LOCO, USINADO C20, ACABAMENTO CONVENCIONAL, NÃO ARMADO. AF_08/2022	M3	31,98	2,50000000	79,95000000
5.11	COMP-VL-RJ-001	BOCA DE LOBO P/ TUBO DN: 600 MM COM ENTRADA D'ÁGUA	UN	4,00	4,86480000	19,45920000
5.22	94991	EXECUÇÃO DE PASSEIO (CALÇADA) OU PISO DE CONCRETO COM CONCRETO MOLDADO IN LOCO, USINADO C20, ACABAMENTO CONVENCIONAL, NÃO ARMADO. AF_08/2022	M3	33,22	2,50000000	83,05000000
6.10	COMP-VL-RJ-001	BOCA DE LOBO P/ TUBO DN: 600 MM COM ENTRADA D'ÁGUA	UN	4,00	4,86480000	19,45920000
6.11	COMP-49620117	CAIXA DE LIGAÇÃO E PASSAGEM C/ ENTRADA D'ÁGUA DN: 600/800 MM	UN	1,00	5,37155000	5,37155000
6.22	94991	EXECUÇÃO DE PASSEIO (CALÇADA) OU PISO DE CONCRETO COM CONCRETO MOLDADO IN LOCO, USINADO C20, ACABAMENTO CONVENCIONAL, NÃO ARMADO. AF_08/2022	M3	32,34	2,50000000	80,85000000
7.11	COMP-VL-RJ-001	BOCA DE LOBO P/ TUBO DN: 600 MM COM ENTRADA D'ÁGUA	UN	4,00	4,86480000	19,45920000
7.22	94991	EXECUÇÃO DE PASSEIO (CALÇADA) OU PISO DE CONCRETO COM CONCRETO MOLDADO IN LOCO, USINADO C20, ACABAMENTO CONVENCIONAL, NÃO ARMADO. AF_08/2022	M3	32,62	2,50000000	81,55000000
TOTAL:						541,25755000


[Encargos Complementares]	00037373	SEGURO - HORISTA (COLETADO CAIXA - ENCARGOS COMPLEMENTARES)	H			
1.1	103689	FORNECIMENTO E INSTALAÇÃO DE PLACA DE OBRA COM CHAPA GALVANIZADA E ESTRUTURA DE MADEIRA. AF_03/2022_PS	M2	6,48	1,71795000	11,13231600
1.2	CPVL - 001	ALMOXARIFADO PROVISÓRIO EM MADEIRA	UN	1,00	36,66293667	36,66293667
2.1	COM-48500129	ADMINISTRAÇÃO E CONTROLE (ENGENHEIRO CIVIL MESTRE DE OBRAS E TOPOGRAFO)	MÊS	5,00	82,00000000	410,00000000
3.1	104796	DEMOLIÇÃO DE GUIAS, SARJETAS OU SARJETÕES, DE FORMA MECANIZADA, SEM REAPROVEITAMENTO. AF_09/2023	M	422,80	0,40810000	172,54468000
3.3	97636	DEMOLIÇÃO PARCIAL DE PAVIMENTO ASFÁLTICO, DE FORMA MECANIZADA, SEM REAPROVEITAMENTO. AF_09/2023	M2	39,88	0,36550000	14,57614000
3.4	98529	CORTE RASO E RECORTE DE ÁRVORE COM DIÂMETRO DE TRONCO MAIOR OU IGUAL A 0,20 M E MENOR QUE 0,40 M. AF_03/2024	UN	3,00	3,32200000	9,96600000
3.5	98526	REMOÇÃO DE RAÍZES REMANESCENTES DE TRONCO DE ÁRVORE COM DIÂMETRO MAIOR OU IGUAL A 0,20 M E MENOR QUE 0,40 M. AF_03/2024	UN	3,00	3,18570000	9,55710000
3.6	102303	ESCAVAÇÃO MECANIZADA DE VALA COM PROF. ATÉ 1,5 M (MÉDIA MONTANTE E JUSANTE/UMA COMPOSIÇÃO POR TRECHO), RETROESCAV. (0,26 M3), LARG. DE 0,8 M A 1,5 M, EM SOLO MOLE, LOCAIS COM BAIXO NÍVEL DE INTERFERÊNCIA. AF_09/2024	M3	254,70	0,17088400	43,52415480
3.7	93369	REATERRO MECANIZADO DE VALA COM ESCAVADEIRA HIDRÁULICA (CAPACIDADE DA CAÇAMBA: 0,8 M³/POTÊNCIA: 111 HP), LARGURA 1,5 A 2,5 M, PROFUNDIDADE 1,5 A 3,0 M, COM SOLO (SEM SUBSTITUIÇÃO) DE 1ª CATEGORIA, COM COMPACTADOR DE SOLOS DE PERCUSSÃO. AF_08/2023	M3	131,62	0,23710000	31,20710200
3.8	94316	ATERRO MECANIZADO DE VALA COM RETROESCAVADEIRA (CAPACIDADE DA CAÇAMBA DA RETRO: 0,26 M³ / POTÊNCIA: 88 HP), LARGURA ATÉ 1,5 M, PROFUNDIDADE ATÉ 1,5 M, COM SOLO ARGILO-ARENOSO. AF_08/2023	M3	46,16	0,31480000	14,53116800
3.9	101623	PREPARO DE FUNDO DE VALA COM LARGURA MENOR QUE 1,5 M, COM CAMADA DE BRITA, LANÇAMENTO MECANIZADO. AF_08/2020	M3	6,35	3,20940000	20,37969000
3.10	92212	TUBO DE CONCRETO PARA REDES COLETORAS DE ÁGUAS PLUVIAIS, DIÂMETRO DE 600 MM, JUNTA RÍGIDA, INSTALADO EM LOCAL COM BAIXO NÍVEL DE INTERFERÊNCIAS - FORNECIMENTO E ASSENTAMENTO. AF_03/2024	M	127,00	1,25477900	159,35693300
3.11	COMP-VL-RJ-001	BOCA DE LOBO P/ TUBO DN: 600 MM COM ENTRADA D'ÁGUA	UN	2,00	39,70336771	79,40673542
3.12	103332	ALVENARIA DE VEDAÇÃO DE BLOCOS CERÂMICOS FURADOS NA HORIZONTAL DE 9X14X19 CM (ESPESSURA 9 CM) E ARGAMASSA DE ASSENTAMENTO COM PREPARO EM BETONEIRA. AF_12/2021	M2	3,60	3,34725000	12,05010000
3.13	87794	EMBOÇO OU MASSA ÚNICA EM ARGAMASSA TRAÇO 1:2:8, PREPARO MANUAL, APLICADA MANUALMENTE EM PANOS CEGOS DE FACHADA (SEM PRESENÇA DE VÃOS), ESPESSURA DE 25 MM. AF_09/2022	M2	26,00	1,14323000	29,72398000

	DETALHAMENTO DOS QUANTITATIVOS						
	OBRA:	REVITALIZAÇÃO DA RUA JAMARI	DATA : 28/07/2025		BDI : 23,38%		
	DESCRIÇÃO:	REVITALIZAÇÃO DA RUA JAMARI - TRECHO; AVENIDA 25 DE AGOSTO A AVENIDA SÃO PAULO	FONTE	VERSÃO	HORA	MES	
	LOCAL:	MUNICÍPIO DE ROLIM DE MOURA	SICRO NOVO	2025/07	-	-	
	CLIENTE:	PREFEITURA MUNICIPAL DE ROLIM DE MOURA	SINAPI	2025/09 SEM DESONERAÇÃO	118,72%	72,48%	
			Composições Próprias	PRÓPRIA	0,00%	0,00%	

ITEM	CÓDIGO	DESCRIÇÃO	UNID	QUANTIDADE DO SERVIÇO	COEFICIENTE DO INSUMO	QUANTIDADE TOTAL
3.14	87690	CONTRAPISO EM ARGAMASSA TRAÇO 1:4 (CIMENTO E AREIA), PREPARO MECÂNICO COM BETONEIRA 400 L, APLICADO EM ÁREAS SECAS SOBRE LAJE, NÃO ADERIDO, ACABAMENTO NÃO REFORÇADO, ESPESSURA 5CM. AF_07/2021	M2	9,58	0,72139500	6,91096410
3.15	92265	FABRICAÇÃO DE FÔRMA PARA VIGAS, EM CHAPA DE MADEIRA COMPENSADA RESINADA, E = 17 MM. AF_09/2020	M2	4,80	1,40000000	6,72000000
3.16	92919	ARMAÇÃO DE ESTRUTURAS DIVERSAS DE CONCRETO ARMADO, EXCETO VIGAS, PILARES, LAJES E FUNDAÇÕES, UTILIZANDO AÇO CA-50 DE 10,0 MM - MONTAGEM. AF_06/2022	KG	1,05	0,09270000	0,09733500
3.17	92916	ARMAÇÃO DE ESTRUTURAS DIVERSAS DE CONCRETO ARMADO, EXCETO VIGAS, PILARES, LAJES E FUNDAÇÕES, UTILIZANDO AÇO CA-50 DE 6,3 MM - MONTAGEM. AF_06/2022	KG	13,72	0,20220000	2,77418400
3.19	102736	CONCRETAGEM DE BOCA PARA BUEIRO, FCK = 20 MPA, COM USO DE BOMBA - LANÇAMENTO, ADENSAMENTO E ACABAMENTO. AF_07/2021	M3	0,32	1,88430000	0,60297600
3.26	95879	TRANSPORTE COM CAMINHÃO BASCULANTE DE 14 M³, EM VIA URBANA PAVIMENTADA, DMT ATÉ 30 KM (UNIDADE: TXKM). AF_07/2020	TXKM	3.864,00	0,00570000	22,02480000
3.29	102498	PINTURA DE MEIO-FIO COM TINTA BRANCA A BASE DE CAL (CAIACÃO). AF_05/2021	M	427,90	0,05300000	22,67870000
3.30	94991	EXECUÇÃO DE PASSEIO (CALÇADA) OU PISO DE CONCRETO COM CONCRETO MOLDADO IN LOCO, USINADO C20, ACABAMENTO CONVENCIONAL, NÃO ARMADO. AF_08/2022	M3	35,82	3,56560000	127,71979200
3.31	104658	PISO PODOTÁTIL DE ALERTA OU DIRECIONAL, DE CONCRETO, ASSENTADO SOBRE ARGAMASSA. AF_03/2024	M2	61,75	1,91800000	118,43650000
3.34	102508	PINTURA DE FAIXA DE PEDESTRE OU ZEBRADA COM TINTA EPÓXI, E = 30 CM, APLICAÇÃO MANUAL. AF_05/2021	M2	41,40	0,61200000	25,33680000
3.35	102512	PINTURA DE EIXO VIÁRIO SOBRE ASFALTO COM TINTA RETRORREFLETIVA A BASE DE RESINA ACRÍLICA COM MICROESFERAS DE VIDRO, E = 10 CM, APLICAÇÃO MECÂNICA COM DEMARCADORA AUTOPROPELIDA. AF_05/2021	M	56,73	0,08170000	4,63484100
3.36	100983	CARGA, MANOBRA E DESCARGA DE ENTULHO EM CAMINHÃO BASCULANTE 14 M³ - CARGA COM ESCAVADEIRA HIDRÁULICA (CAÇAMBA DE 0,80 M³ / 111 HP) E DESCARGA LIVRE (UNIDADE: M3). AF_07/2020	M3	255,52	0,04470000	11,42174400
3.37	95876	TRANSPORTE COM CAMINHÃO BASCULANTE DE 14 M³, EM VIA URBANA PAVIMENTADA, DMT ATÉ 30 KM (UNIDADE: M3XKM). AF_07/2020	M3XKM	2.171,92	0,00840000	18,24412800
3.38	96158	MINICARREGADEIRA SOBRE RODAS POTENCIA 47HP CAPACIDADE OPERACAO 646 KG, COM VASSOURA MECÂNICA ACOPLADA - CHP DIURNO. AF_03/2017	CHP	2,00	1,00000000	2,00000000
4.1	104796	DEMOLIÇÃO DE GUIAS, SARJETAS OU SARJETÕES, DE FORMA MECANIZADA, SEM REAPROVEITAMENTO. AF_09/2023	M	401,20	0,40810000	163,72972000
4.3	97636	DEMOLIÇÃO PARCIAL DE PAVIMENTO ASFÁLTICO, DE FORMA MECANIZADA, SEM REAPROVEITAMENTO. AF_09/2023	M2	45,19	0,36550000	16,51694500
4.4	102303	ESCAVAÇÃO MECANIZADA DE VALA COM PROF. ATÉ 1,5 M (MÉDIA MONTANTE E JUSANTE/UMA COMPOSIÇÃO POR TRECHO), RETROESCAV. (0,26 M3), LARG. DE 0,8 M A 1,5 M, EM SOLO MOLE, LOCAIS COM BAIXO NÍVEL DE INTERFERÊNCIA. AF_09/2024	M3	185,11	0,17088400	31,63233724
4.5	93369	REATERRO MECANIZADO DE VALA COM ESCAVADEIRA HIDRÁULICA (CAPACIDADE DA CAÇAMBA: 0,8 M³/POTÊNCIA: 111 HP), LARGURA 1,5 A 2,5 M, PROFUNDIDADE 1,5 A 3,0 M, COM SOLO (SEM SUBSTITUIÇÃO) DE 1ª CATEGORIA, COM COMPACTADOR DE SOLOS DE PERCUSSÃO. AF_08/2023	M3	93,20	0,23710000	22,09772000
4.6	94316	ATERRO MECANIZADO DE VALA COM RETROESCAVADEIRA (CAPACIDADE DA CAÇAMBA DA RETRO: 0,26 M³ / POTÊNCIA: 88 HP), LARGURA ATÉ 1,5 M, PROFUNDIDADE ATÉ 1,5 M, COM SOLO ARGILO-ARENOSO. AF_08/2023	M3	41,30	0,31480000	13,00124000
4.7	101623	PREPARO DE FUNDO DE VALA COM LARGURA MENOR QUE 1,5 M, COM CAMADA DE BRITA, LANÇAMENTO MECANIZADO. AF_08/2020	M3	4,15	3,20940000	13,31901000
4.8	92212	TUBO DE CONCRETO PARA REDES COLETORAS DE ÁGUAS PLUVIAIS, DIÂMETRO DE 600 MM, JUNTA RÍGIDA, INSTALADO EM LOCAL COM BAIXO NÍVEL DE INTERFERÊNCIAS - FORNECIMENTO E ASSENTAMENTO. AF_03/2024	M	83,00	1,25477900	104,14665700
4.9	COMP-VL-RJ-001	BOCA DE LOBO P/ TUBO DN: 600 MM COM ENTRADA D'ÁGUA	UN	4,00	39,70336771	158,81347084
4.16	95879	TRANSPORTE COM CAMINHÃO BASCULANTE DE 14 M³, EM VIA URBANA PAVIMENTADA, DMT ATÉ 30 KM (UNIDADE: TXKM). AF_07/2020	TXKM	3.511,20	0,00570000	20,01384000
4.19	102498	PINTURA DE MEIO-FIO COM TINTA BRANCA A BASE DE CAL (CAIACÃO). AF_05/2021	M	414,70	0,05300000	21,97910000
4.20	94991	EXECUÇÃO DE PASSEIO (CALÇADA) OU PISO DE CONCRETO COM CONCRETO MOLDADO IN LOCO, USINADO C20, ACABAMENTO CONVENCIONAL, NÃO ARMADO. AF_08/2022	M3	31,98	3,56560000	114,02788800
4.21	104658	PISO PODOTÁTIL DE ALERTA OU DIRECIONAL, DE CONCRETO, ASSENTADO SOBRE ARGAMASSA. AF_03/2024	M2	61,75	1,91800000	118,43650000
4.24	102508	PINTURA DE FAIXA DE PEDESTRE OU ZEBRADA COM TINTA EPÓXI, E = 30 CM, APLICAÇÃO MANUAL. AF_05/2021	M2	39,60	0,61200000	24,23520000
4.25	102512	PINTURA DE EIXO VIÁRIO SOBRE ASFALTO COM TINTA RETRORREFLETIVA A BASE DE RESINA ACRÍLICA COM MICROESFERAS DE VIDRO, E = 10 CM, APLICAÇÃO MECÂNICA COM DEMARCADORA AUTOPROPELIDA. AF_05/2021	M	55,34	0,08170000	4,52127800
4.26	100983	CARGA, MANOBRA E DESCARGA DE ENTULHO EM CAMINHÃO BASCULANTE 14 M³ - CARGA COM ESCAVADEIRA HIDRÁULICA (CAÇAMBA DE 0,80 M³ / 111 HP) E DESCARGA LIVRE (UNIDADE: M3). AF_07/2020	M3	132,56	0,04470000	5,92543200
4.27	95876	TRANSPORTE COM CAMINHÃO BASCULANTE DE 14 M³, EM VIA URBANA PAVIMENTADA, DMT ATÉ 30 KM (UNIDADE: M3XKM). AF_07/2020	M3XKM	1.126,76	0,00840000	9,46478400
4.28	96158	MINICARREGADEIRA SOBRE RODAS POTENCIA 47HP CAPACIDADE OPERACAO 646 KG, COM VASSOURA MECÂNICA ACOPLADA - CHP DIURNO. AF_03/2017	CHP	2,00	1,00000000	2,00000000
5.1	104796	DEMOLIÇÃO DE GUIAS, SARJETAS OU SARJETÕES, DE FORMA MECANIZADA, SEM REAPROVEITAMENTO. AF_09/2023	M	429,90	0,40810000	175,44219000
5.3	97636	DEMOLIÇÃO PARCIAL DE PAVIMENTO ASFÁLTICO, DE FORMA MECANIZADA, SEM REAPROVEITAMENTO. AF_09/2023	M2	59,08	0,36550000	21,59374000
5.4	98529	CORTE RASO E RECORTE DE ÁRVORE COM DIÂMETRO DE TRONCO MAIOR OU IGUAL A 0,20 M E MENOR QUE 0,40 M. AF_03/2024	UN	3,00	3,32200000	9,96600000

	DETALHAMENTO DOS QUANTITATIVOS						
	OBRA:	REVITALIZAÇÃO DA RUA JAMARI	DATA : 28/07/2025		BDI : 23,38%		
	DESCRIÇÃO:	REVITALIZAÇÃO DA RUA JAMARI - TRECHO; AVENIDA 25 DE AGOSTO A AVENIDA SÃO PAULO	FONTE	VERSÃO	HORA	MES	
	LOCAL:	MUNICÍPIO DE ROLIM DE MOURA	SICRO NOVO	2025/07	-	-	
	CLIENTE:	PREFEITURA MUNICIPAL DE ROLIM DE MOURA	SINAPI	2025/09 SEM DESONERAÇÃO	118,72%	72,48%	
			Composições Próprias	PRÓPRIA	0,00%	0,00%	


ITEM	CÓDIGO	DESCRIÇÃO	UNID	QUANTIDADE DO SERVIÇO	COEFICIENTE DO INSUMO	QUANTIDADE TOTAL
5.5	98526	REMOÇÃO DE RAÍZES REMANESCENTES DE TRONCO DE ÁRVORE COM DIÂMETRO MAIOR OU IGUAL A 0,20 M E MENOR QUE 0,40 M. AF_03/2024	UN	3,00	3,18570000	9,55710000
5.6	102303	ESCAVAÇÃO MECANIZADA DE VALA COM PROF. ATÉ 1,5 M (MÉDIA MONTANTE E JUSANTE/UMA COMPOSIÇÃO POR TRECHO), RETROESCAV. (0,26 M3), LARG. DE 0,8 M A 1,5 M, EM SOLO MOLE, LOCAIS COM BAIXO NÍVEL DE INTERFERÊNCIA. AF_09/2024	M3	234,12	0,17088400	40,00736208
5.7	93369	REATERRO MECANIZADO DE VALA COM ESCAVADEIRA HIDRÁULICA (CAPACIDADE DA CAÇAMBA: 0,8 M³/POTÊNCIA: 111 HP), LARGURA 1,5 A 2,5 M, PROFUNDIDADE 1,5 A 3,0 M, COM SOLO (SEM SUBSTITUIÇÃO) DE 1ª CATEGORIA, COM COMPACTADOR DE SOLOS DE PERCUSSÃO. AF_08/2023	M3	111,57	0,23710000	26,45324700
5.8	94316	ATERRO MECANIZADO DE VALA COM RETROESCAVADEIRA (CAPACIDADE DA CAÇAMBA DA RETRO: 0,26 M³ / POTÊNCIA: 88 HP), LARGURA ATÉ 1,5 M, PROFUNDIDADE ATÉ 1,5 M, COM SOLO ARGILLO-ARENOSO. AF_08/2023	M3	43,32	0,31480000	13,63713600
5.9	101623	PREPARO DE FUNDO DE VALA COM LARGURA MENOR QUE 1,5 M, COM CAMADA DE BRITA, LANÇAMENTO MECANIZADO. AF_08/2020	M3	5,25	3,20940000	16,84935000
5.10	92212	TUBO DE CONCRETO PARA REDES COLETORAS DE ÁGUAS PLUVIAIS, DIÂMETRO DE 600 MM, JUNTA RÍGIDA, INSTALADO EM LOCAL COM BAIXO NÍVEL DE INTERFERÊNCIAS - FORNECIMENTO E ASSENTAMENTO. AF_03/2024	M	105,00	1,25477900	131,75179500
5.11	COMP-VL-RJ-001	BOCA DE LOBO P/ TUBO DN: 600 MM COM ENTRADA D'ÁGUA	UN	4,00	39,70336771	158,81347084
5.18	95879	TRANSPORTE COM CAMINHÃO BASCULANTE DE 14 M³, EM VIA URBANA PAVIMENTADA, DMT ATÉ 30 KM (UNIDADE: TXKM). AF_07/2020	TXKM	3.578,40	0,00570000	20,39688000
5.21	102498	PINTURA DE MEIO-FIO COM TINTA BRANCA A BASE DE CAL (CAIAÇÃO). AF_05/2021	M	445,33	0,05300000	23,60249000
5.22	94991	EXECUÇÃO DE PASSEIO (CALÇADA) OU PISO DE CONCRETO COM CONCRETO MOLDADO IN LOCO, USINADO C20, ACABAMENTO CONVENCIONAL, NÃO ARMADO. AF_08/2022	M3	33,22	3,56560000	118,44923200
5.23	104658	PISO PODOTÁTIL DE ALERTA OU DIRECIONAL, DE CONCRETO, ASSENTADO SOBRE ARGAMASSA. AF_03/2024	M2	57,75	1,91800000	110,76450000
5.26	102508	PINTURA DE FAIXA DE PEDESTRE OU ZEBRADA COM TINTA EPÓXI, E = 30 CM, APLICAÇÃO MANUAL. AF_05/2021	M2	39,60	0,61200000	24,23520000
5.27	102512	PINTURA DE EIXO VIÁRIO SOBRE ASFALTO COM TINTA RETRORREFLETIVA A BASE DE RESINA ACRÍLICA COM MICROESFERAS DE VIDRO, E = 10 CM, APLICAÇÃO MECÂNICA COM DEMARCADORA AUTOPROPELIDA. AF_05/2021	M	55,21	0,08170000	4,51065700
5.28	100983	CARGA, MANOBRA E DESCARGA DE ENTULHO EM CAMINHÃO BASCULANTE 14 M³ - CARGA COM ESCAVADEIRA HIDRÁULICA (CAÇAMBA DE 0,80 M³ / 111 HP) E DESCARGA LIVRE (UNIDADE: M3). AF_07/2020	M3	150,75	0,04470000	6,73852500
5.29	95876	TRANSPORTE COM CAMINHÃO BASCULANTE DE 14 M³, EM VIA URBANA PAVIMENTADA, DMT ATÉ 30 KM (UNIDADE: M3XKM). AF_07/2020	M3XKM	1.281,38	0,00840000	10,76359200
5.30	96158	MINICARREGADEIRA SOBRE RODAS POTENCIA 47HP CAPACIDADE OPERACAO 646 KG, COM VASSOURA MECÂNICA ACOPLADA - CHP DIURNO. AF_03/2017	CHP	2,00	1,00000000	2,00000000
6.1	104796	DEMOLIÇÃO DE GUIAS, SARJETAS OU SARJETÕES, DE FORMA MECANIZADA, SEM REAPROVEITAMENTO. AF_09/2023	M	404,90	0,40810000	165,23969000
6.3	97636	DEMOLIÇÃO PARCIAL DE PAVIMENTO ASFÁLTICO, DE FORMA MECANIZADA, SEM REAPROVEITAMENTO. AF_09/2023	M2	54,38	0,36550000	19,87589000
6.4	98526	REMOÇÃO DE RAÍZES REMANESCENTES DE TRONCO DE ÁRVORE COM DIÂMETRO MAIOR OU IGUAL A 0,20 M E MENOR QUE 0,40 M. AF_03/2024	UN	2,00	3,18570000	6,37140000
6.5	102303	ESCAVAÇÃO MECANIZADA DE VALA COM PROF. ATÉ 1,5 M (MÉDIA MONTANTE E JUSANTE/UMA COMPOSIÇÃO POR TRECHO), RETROESCAV. (0,26 M3), LARG. DE 0,8 M A 1,5 M, EM SOLO MOLE, LOCAIS COM BAIXO NÍVEL DE INTERFERÊNCIA. AF_09/2024	M3	213,79	0,17088400	36,53329036
6.6	93369	REATERRO MECANIZADO DE VALA COM ESCAVADEIRA HIDRÁULICA (CAPACIDADE DA CAÇAMBA: 0,8 M³/POTÊNCIA: 111 HP), LARGURA 1,5 A 2,5 M, PROFUNDIDADE 1,5 A 3,0 M, COM SOLO (SEM SUBSTITUIÇÃO) DE 1ª CATEGORIA, COM COMPACTADOR DE SOLOS DE PERCUSSÃO. AF_08/2023	M3	104,93	0,23710000	24,87890300
6.7	94316	ATERRO MECANIZADO DE VALA COM RETROESCAVADEIRA (CAPACIDADE DA CAÇAMBA DA RETRO: 0,26 M³ / POTÊNCIA: 88 HP), LARGURA ATÉ 1,5 M, PROFUNDIDADE ATÉ 1,5 M, COM SOLO ARGILLO-ARENOSO. AF_08/2023	M3	61,03	0,31480000	19,21224400
6.8	101623	PREPARO DE FUNDO DE VALA COM LARGURA MENOR QUE 1,5 M, COM CAMADA DE BRITA, LANÇAMENTO MECANIZADO. AF_08/2020	M3	4,75	3,20940000	15,24465000
6.9	92212	TUBO DE CONCRETO PARA REDES COLETORAS DE ÁGUAS PLUVIAIS, DIÂMETRO DE 600 MM, JUNTA RÍGIDA, INSTALADO EM LOCAL COM BAIXO NÍVEL DE INTERFERÊNCIAS - FORNECIMENTO E ASSENTAMENTO. AF_03/2024	M	95,00	1,25477900	119,20400500
6.10	COMP-VL-RJ-001	BOCA DE LOBO P/ TUBO DN: 600 MM COM ENTRADA D'ÁGUA	UN	4,00	39,70336771	158,81347084
6.11	COMP-49620117	CAIXA DE LIGAÇÃO E PASSAGEM C/ ENTRADA D'ÁGUA DN: 600/800 MM	UN	1,00	48,45605993	48,45605993
6.18	95879	TRANSPORTE COM CAMINHÃO BASCULANTE DE 14 M³, EM VIA URBANA PAVIMENTADA, DMT ATÉ 30 KM (UNIDADE: TXKM). AF_07/2020	TXKM	3.612,00	0,00570000	20,58840000
6.21	102498	PINTURA DE MEIO-FIO COM TINTA BRANCA A BASE DE CAL (CAIAÇÃO). AF_05/2021	M	517,90	0,05300000	27,44870000
6.22	94991	EXECUÇÃO DE PASSEIO (CALÇADA) OU PISO DE CONCRETO COM CONCRETO MOLDADO IN LOCO, USINADO C20, ACABAMENTO CONVENCIONAL, NÃO ARMADO. AF_08/2022	M3	32,34	3,56560000	115,31150400
6.23	104658	PISO PODOTÁTIL DE ALERTA OU DIRECIONAL, DE CONCRETO, ASSENTADO SOBRE ARGAMASSA. AF_03/2024	M2	57,75	1,91800000	110,76450000
6.26	102508	PINTURA DE FAIXA DE PEDESTRE OU ZEBRADA COM TINTA EPÓXI, E = 30 CM, APLICAÇÃO MANUAL. AF_05/2021	M2	39,60	0,61200000	24,23520000
6.28	102512	PINTURA DE EIXO VIÁRIO SOBRE ASFALTO COM TINTA RETRORREFLETIVA A BASE DE RESINA ACRÍLICA COM MICROESFERAS DE VIDRO, E = 10 CM, APLICAÇÃO MECÂNICA COM DEMARCADORA AUTOPROPELIDA. AF_05/2021	M	54,27	0,08170000	4,43385900
6.29	100983	CARGA, MANOBRA E DESCARGA DE ENTULHO EM CAMINHÃO BASCULANTE 14 M³ - CARGA COM ESCAVADEIRA HIDRÁULICA (CAÇAMBA DE 0,80 M³ / 111 HP) E DESCARGA LIVRE (UNIDADE: M3). AF_07/2020	M3	144,51	0,04470000	6,45959700

	DETALHAMENTO DOS QUANTITATIVOS						
	OBRA:	REVITALIZAÇÃO DA RUA JAMARI	DATA : 28/07/2025		BDI : 23,38%		
	DESCRIÇÃO:	REVITALIZAÇÃO DA RUA JAMARI - TRECHO; AVENIDA 25 DE AGOSTO A AVENIDA SÃO PAULO	FONTE	VERSÃO	HORA	MES	
	LOCAL:	MUNICÍPIO DE ROLIM DE MOURA	SICRO NOVO	2025/07	-	-	
	CLIENTE:	PREFEITURA MUNICIPAL DE ROLIM DE MOURA	SINAPI	2025/09 SEM DESONERAÇÃO	118,72%	72.48%	
			Composições Próprias	PRÓPRIA	0,00%	0,00%	

ITEM	CÓDIGO	DESCRIÇÃO	UNID	QUANTIDADE DO SERVIÇO	COEFICIENTE DO INSUMO	QUANTIDADE TOTAL
6.30	95876	TRANSPORTE COM CAMINHÃO BASCULANTE DE 14 M³, EM VIA URBANA PAVIMENTADA, DMT ATÉ 30 KM (UNIDADE: M3XKM). AF_07/2020	M3XKM	1.228,34	0,00840000	10,31805600
6.31	96158	MINICARREGADEIRA SOBRE RODAS POTENCIA 47HP CAPACIDADE OPERACAO 646 KG, COM VASSOURA MECÂNICA ACOPLADA - CHP DIURNO. AF_03/2017	CHP	2,00	1,00000000	2,00000000
7.1	104796	DEMOLIÇÃO DE GUIAS, SARJETAS OU SARJETÕES, DE FORMA MECANIZADA, SEM REAPROVEITAMENTO. AF_09/2023	M	377,40	0,40810000	154,01694000
7.3	97636	DEMOLIÇÃO PARCIAL DE PAVIMENTO ASFÁLTICO, DE FORMA MECANIZADA, SEM REAPROVEITAMENTO. AF_09/2023	M2	42,93	0,36550000	15,69091500
7.4	98529	CORTE RASO E RECORTE DE ÁRVORE COM DIÂMETRO DE TRONCO MAIOR OU IGUAL A 0,20 M E MENOR QUE 0,40 M. AF_03/2024	UN	2,00	3,32200000	6,64400000
7.5	98526	REMOÇÃO DE RAÍZES REMANESCENTES DE TRONCO DE ÁRVORE COM DIÂMETRO MAIOR OU IGUAL A 0,20 M E MENOR QUE 0,40 M. AF_03/2024	UN	2,00	3,18570000	6,37140000
7.6	102303	ESCAVAÇÃO MECANIZADA DE VALA COM PROF. ATÉ 1,5 M (MÉDIA MONTANTE E JUSANTE/UMA COMPOSIÇÃO POR TRECHO), RETROESCAV. (0,26 M3), LARG. DE 0,8 M A 1,5 M, EM SOLO MOLE, LOCAIS COM BAIXO NÍVEL DE INTERFERÊNCIA. AF_09/2024	M3	252,88	0,17088400	43,21314592
7.7	93369	REATERRO MECANIZADO DE VALA COM ESCAVADEIRA HIDRÁULICA (CAPACIDADE DA CAÇAMBA: 0,8 M³/POTÊNCIA: 111 HP), LARGURA 1,5 A 2,5 M, PROFUNDIDADE 1,5 A 3,0 M, COM SOLO (SEM SUBSTITUIÇÃO) DE 1ª CATEGORIA, COM COMPACTADOR DE SOLOS DE PERCUSSÃO. AF_08/2023	M3	131,87	0,23710000	31,26637700
7.8	94316	ATERRO MECANIZADO DE VALA COM RETROESCAVADEIRA (CAPACIDADE DA CAÇAMBA DA RETRO: 0,26 M³ / POTÊNCIA: 88 HP), LARGURA ATÉ 1,5 M, PROFUNDIDADE ATÉ 1,5 M, COM SOLO ARGILLO-ARENOSO. AF_08/2023	M3	42,57	0,31480000	13,40103600
7.9	101623	PREPARO DE FUNDO DE VALA COM LARGURA MENOR QUE 1,5 M, COM CAMADA DE BRITA, LANÇAMENTO MECANIZADO. AF_08/2020	M3	6,55	3,20940000	21,02157000
7.10	92212	TUBO DE CONCRETO PARA REDES COLETORAS DE ÁGUAS PLUVIAIS, DIÂMETRO DE 600 MM, JUNTA RÍGIDA, INSTALADO EM LOCAL COM BAIXO NÍVEL DE INTERFERÊNCIAS - FORNECIMENTO E ASSENTAMENTO. AF_03/2024	M	131,00	1,25477900	164,37604900
7.11	COMP-VL-RJ-001	BOCA DE LOBO P/ TUBO DN: 600 MM COM ENTRADA D'ÁGUA	UN	4,00	39,70336771	158,81347084
7.18	95879	TRANSPORTE COM CAMINHÃO BASCULANTE DE 14 M³, EM VIA URBANA PAVIMENTADA, DMT ATÉ 30 KM (UNIDADE: TXKM). AF_07/2020	TXKM	3.578,40	0,00570000	20,39688000
7.21	102498	PINTURA DE MEIO-FIO COM TINTA BRANCA A BASE DE CAL (CAIAÇÃO). AF_05/2021	M	381,20	0,05300000	20,20360000
7.22	94991	EXECUÇÃO DE PASSEIO (CALÇADA) OU PISO DE CONCRETO COM CONCRETO MOLDADO IN LOCO, USINADO C20, ACABAMENTO CONVENCIONAL, NÃO ARMADO. AF_08/2022	M3	32,62	3,56560000	116,30987200
7.23	104658	PISO PODOTÁTIL DE ALERTA OU DIRECIONAL, DE CONCRETO, ASSENTADO SOBRE ARGAMASSA. AF_03/2024	M2	57,75	1,91800000	110,76450000
7.26	102508	PINTURA DE FAIXA DE PEDESTRE OU ZEBRADA COM TINTA EPÓXI, E = 30 CM, APLICAÇÃO MANUAL. AF_05/2021	M2	45,65	0,61200000	27,93780000
7.27	102512	PINTURA DE EIXO VIÁRIO SOBRE ASFALTO COM TINTA RETRORREFLETIVA A BASE DE RESINA ACRÍLICA COM MICROESFERAS DE VIDRO, E = 10 CM, APLICAÇÃO MECÂNICA COM DEMARCADORA AUTOPROPELIDA. AF_05/2021	M	49,71	0,08170000	4,06130700
7.28	100983	CARGA, MANOBRA E DESCARGA DE ENTULHO EM CAMINHÃO BASCULANTE 14 M³ - CARGA COM ESCAVADEIRA HIDRÁULICA (CAÇAMBA DE 0,80 M³ / 111 HP) E DESCARGA LIVRE (UNIDADE: M3). AF_07/2020	M3	219,14	0,04470000	9,79555800
7.29	95876	TRANSPORTE COM CAMINHÃO BASCULANTE DE 14 M³, EM VIA URBANA PAVIMENTADA, DMT ATÉ 30 KM (UNIDADE: M3XKM). AF_07/2020	M3XKM	1.862,69	0,00840000	15,64659600
7.30	96158	MINICARREGADEIRA SOBRE RODAS POTENCIA 47HP CAPACIDADE OPERACAO 646 KG, COM VASSOURA MECÂNICA ACOPLADA - CHP DIURNO. AF_03/2017	CHP	2,00	1,00000000	2,00000000
TOTAL:						5.070,93582488

[Encargos Complementares]	00040864	SEGURO - MENSALISTA (COLETADO CAIXA - ENCARGOS COMPLEMENTARES)	MES			
1.2	CPVL - 001	ALMOXARIFADO PROVISÓRIO EM MADEIRA	UN	1,00	0,03000000	0,03000000
2.1	COM-48500129	ADMINISTRAÇÃO E CONTROLE (ENGENHEIRO CIVIL MESTRE DE OBRAS E TOPOGRAFO)	MÊS	5,00	1,00000000	5,00000000
TOTAL:						5,03000000

[Equipamento]	00037743	SEMIIRREBOQUE COM DOIS EIXOS EM TANDEM TIPO BASCULANTE COM CACAMBA METALICA 14 M3 (INCLUI MONTAGEM, NAO INCLUI CAVALO MECANICO)	UN			
3.26	95879	TRANSPORTE COM CAMINHÃO BASCULANTE DE 14 M³, EM VIA URBANA PAVIMENTADA, DMT ATÉ 30 KM (UNIDADE: TXKM). AF_07/2020	TXKM	3.864,00	0,00000080	0,00309182
3.36	100983	CARGA, MANOBRA E DESCARGA DE ENTULHO EM CAMINHÃO BASCULANTE 14 M³ - CARGA COM ESCAVADEIRA HIDRÁULICA (CAÇAMBA DE 0,80 M³ / 111 HP) E DESCARGA LIVRE (UNIDADE: M3). AF_07/2020	M3	255,52	0,00000369	0,00094265
3.37	95876	TRANSPORTE COM CAMINHÃO BASCULANTE DE 14 M³, EM VIA URBANA PAVIMENTADA, DMT ATÉ 30 KM (UNIDADE: M3XKM). AF_07/2020	M3XKM	2.171,92	0,00000118	0,00256206
4.16	95879	TRANSPORTE COM CAMINHÃO BASCULANTE DE 14 M³, EM VIA URBANA PAVIMENTADA, DMT ATÉ 30 KM (UNIDADE: TXKM). AF_07/2020	TXKM	3.511,20	0,00000080	0,00280952
4.26	100983	CARGA, MANOBRA E DESCARGA DE ENTULHO EM CAMINHÃO BASCULANTE 14 M³ - CARGA COM ESCAVADEIRA HIDRÁULICA (CAÇAMBA DE 0,80 M³ / 111 HP) E DESCARGA LIVRE (UNIDADE: M3). AF_07/2020	M3	132,56	0,00000369	0,00048903
4.27	95876	TRANSPORTE COM CAMINHÃO BASCULANTE DE 14 M³, EM VIA URBANA PAVIMENTADA, DMT ATÉ 30 KM (UNIDADE: M3XKM). AF_07/2020	M3XKM	1.126,76	0,00000118	0,00132916
5.18	95879	TRANSPORTE COM CAMINHÃO BASCULANTE DE 14 M³, EM VIA URBANA PAVIMENTADA, DMT ATÉ 30 KM (UNIDADE: TXKM). AF_07/2020	TXKM	3.578,40	0,00000080	0,00286329
5.28	100983	CARGA, MANOBRA E DESCARGA DE ENTULHO EM CAMINHÃO BASCULANTE 14 M³ -	M3	150,75	0,00000369	0,00055614


	DETALHAMENTO DOS QUANTITATIVOS							
	OBRA:	REVITALIZAÇÃO DA RUA JAMARI			DATA : 28/07/2025		BDI : 23,38%	
	DESCRIÇÃO:	REVITALIZAÇÃO DA RUA JAMARI - TRECHO; AVENIDA 25 DE AGOSTO A AVENIDA SÃO PAULO			FONTE	VERSÃO	HORA	MES
	LOCAL:	MUNICÍPIO DE ROLIM DE MOURA			SICRO NOVO	2025/07	-	-
	CLIENTE:	PREFEITURA MUNICIPAL DE ROLIM DE MOURA			SINAPI	2025/09 SEM DESONERAÇÃO	118,72%	72,48%
					Composições Próprias	PRÓPRIA	0,00%	0,00%

ITEM	CÓDIGO	DESCRIÇÃO	UNID	QUANTIDADE DO SERVIÇO	COEFICIENTE DO INSUMO	QUANTIDADE TOTAL
5.28	100983	CARGA COM ESCAVADEIRA HIDRÁULICA (CAÇAMBA DE 0,80 M³ / 111 HP) E DESCARGA LIVRE (UNIDADE: M3). AF_07/2020				
5.29	95876	TRANSPORTE COM CAMINHÃO BASCULANTE DE 14 M³, EM VIA URBANA PAVIMENTADA, DMT ATÉ 30 KM (UNIDADE: M3XKM). AF_07/2020	M3XKM	1.281,38	0,00000118	0,00151155
6.18	95879	TRANSPORTE COM CAMINHÃO BASCULANTE DE 14 M³, EM VIA URBANA PAVIMENTADA, DMT ATÉ 30 KM (UNIDADE: TXKM). AF_07/2020	TXKM	3.612,00	0,00000080	0,00289018
6.29	100983	CARGA, MANOBRA E DESCARGA DE ENTULHO EM CAMINHÃO BASCULANTE 14 M³ - CARGA COM ESCAVADEIRA HIDRÁULICA (CAÇAMBA DE 0,80 M³ / 111 HP) E DESCARGA LIVRE (UNIDADE: M3). AF_07/2020	M3	144,51	0,00000369	0,00053312
6.30	95876	TRANSPORTE COM CAMINHÃO BASCULANTE DE 14 M³, EM VIA URBANA PAVIMENTADA, DMT ATÉ 30 KM (UNIDADE: M3XKM). AF_07/2020	M3XKM	1.228,34	0,00000118	0,00144899
7.18	95879	TRANSPORTE COM CAMINHÃO BASCULANTE DE 14 M³, EM VIA URBANA PAVIMENTADA, DMT ATÉ 30 KM (UNIDADE: TXKM). AF_07/2020	TXKM	3.578,40	0,00000080	0,00286329
7.28	100983	CARGA, MANOBRA E DESCARGA DE ENTULHO EM CAMINHÃO BASCULANTE 14 M³ - CARGA COM ESCAVADEIRA HIDRÁULICA (CAÇAMBA DE 0,80 M³ / 111 HP) E DESCARGA LIVRE (UNIDADE: M3). AF_07/2020	M3	219,14	0,00000369	0,00080844
7.29	95876	TRANSPORTE COM CAMINHÃO BASCULANTE DE 14 M³, EM VIA URBANA PAVIMENTADA, DMT ATÉ 30 KM (UNIDADE: M3XKM). AF_07/2020	M3XKM	1.862,69	0,00000118	0,00219729
TOTAL:						0,02689652

[Equipamento]	00014618	SERRA CIRCULAR DE BANCADA COM MOTOR ELETRICO, POTENCIA DE *1600* W, PARA DISCO DE DIAMETRO DE 10" (250 MM)	UN			
3.11	COMP-VL-RJ-001	BOCA DE LOBO P/ TUBO DN: 600 MM COM ENTRADA D'ÁGUA	UN	2,00	0,00005734	0,00011467
3.15	92265	FABRICAÇÃO DE FÔRMA PARA VIGAS, EM CHAPA DE MADEIRA COMPENSADA RESINADA, E = 17 MM. AF_09/2020	M2	4,80	0,00002741	0,00013158
4.9	COMP-VL-RJ-001	BOCA DE LOBO P/ TUBO DN: 600 MM COM ENTRADA D'ÁGUA	UN	4,00	0,00005734	0,00022934
5.11	COMP-VL-RJ-001	BOCA DE LOBO P/ TUBO DN: 600 MM COM ENTRADA D'ÁGUA	UN	4,00	0,00005734	0,00022934
6.10	COMP-VL-RJ-001	BOCA DE LOBO P/ TUBO DN: 600 MM COM ENTRADA D'ÁGUA	UN	4,00	0,00005734	0,00022934
6.11	COMP-49620117	CAIXA DE LIGAÇÃO E PASSAGEM C/ ENTRADA D'ÁGUA DN: 600/800 MM	UN	1,00	0,00006331	0,00006331
7.11	COMP-VL-RJ-001	BOCA DE LOBO P/ TUBO DN: 600 MM COM ENTRADA D'ÁGUA	UN	4,00	0,00005734	0,00022934
TOTAL:						0,00122691

[Mão de Obra]	P9823	Serralheiro	h			
3.32	5213464	Placa de advertência em aço, lado de 0,60 m - película retrorrefletiva tipo I + SI - fornecimento e implantação	un	6,00	0,09000	0,54000
4.22	5213464	Placa de advertência em aço, lado de 0,60 m - película retrorrefletiva tipo I + SI - fornecimento e implantação	un	4,00	0,09000	0,36000
5.24	5213464	Placa de advertência em aço, lado de 0,60 m - película retrorrefletiva tipo I + SI - fornecimento e implantação	un	4,00	0,09000	0,36000
6.24	5213464	Placa de advertência em aço, lado de 0,60 m - película retrorrefletiva tipo I + SI - fornecimento e implantação	un	4,00	0,09000	0,36000
6.27	5213456	Placa de regulamentação em fibra, R1 lado 0,248 m - película retrorrefletiva tipo I + SI - fornecimento e implantação	un	1,00	0,12001	0,12001
7.24	5213464	Placa de advertência em aço, lado de 0,60 m - película retrorrefletiva tipo I + SI - fornecimento e implantação	un	4,00	0,09000	0,36000
TOTAL:						2,10001

[Mão de Obra]	00006111	SERVENTE DE OBRAS (HORISTA)	H			
1.1	103689	FORNECIMENTO E INSTALAÇÃO DE PLACA DE OBRA COM CHAPA GALVANIZADA E ESTRUTURA DE MADEIRA. AF_03/2022_PS	M2	6,48	1,14231432	7,40219679
1.2	CPVL - 001	ALMOXARIFADO PROVISÓRIO EM MADEIRA	UN	1,00	1,78570164	1,78570164
3.1	104796	DEMOLIÇÃO DE GUIAS, SARJETAS OU SARJETÕES, DE FORMA MECANIZADA, SEM REAPROVEITAMENTO. AF_09/2023	M	422,80	0,07883664	33,33213139
3.4	98529	CORTE RASO E RECORTE DE ÁRVORE COM DIÂMETRO DE TRONCO MAIOR OU IGUAL A 0,20 M E MENOR QUE 0,40 M. AF_03/2024	UN	3,00	2,21447220	6,64341660
3.5	98526	REMOÇÃO DE RAÍZES REMANESCENTES DE TRONCO DE ÁRVORE COM DIÂMETRO MAIOR OU IGUAL A 0,20 M E MENOR QUE 0,40 M. AF_03/2024	UN	3,00	1,08441228	3,25323684
3.6	102303	ESCAVAÇÃO MECANIZADA DE VALA COM PROF. ATÉ 1,5 M (MÉDIA MONTANTE E JUSANTE/UMA COMPOSIÇÃO POR TRECHO), RETROESCAV. (0,26 M3), LARG. DE 0,8 M A 1,5 M, EM SOLO MOLE, LOCAIS COM BAIXO NÍVEL DE INTERFERÊNCIA. AF_09/2024	M3	254,70	0,08725337	22,22343344
3.7	93369	REATERRO MECANIZADO DE VALA COM ESCAVADEIRA HIDRÁULICA (CAPACIDADE DA CAÇAMBA: 0,8 M³/POTÊNCIA: 111 HP), LARGURA 1,5 A 2,5 M, PROFUNDIDADE 1,5 A 3,0 M, COM SOLO (SEM SUBSTITUIÇÃO) DE 1ª CATEGORIA, COM COMPACTADOR DE SOLOS DE PERCUSSÃO. AF_08/2023	M3	131,62	0,03870348	5,09415204
3.8	94316	ATERRO MECANIZADO DE VALA COM RETROESCAVADEIRA (CAPACIDADE DA CAÇAMBA DA RETRO: 0,26 M³ / POTÊNCIA: 88 HP), LARGURA ATÉ 1,5 M, PROFUNDIDADE ATÉ 1,5 M, COM SOLO ARGILLO-ARENOSO. AF_08/2023	M3	46,16	0,05320452	2,45592064
3.9	101623	PREPARO DE FUNDO DE VALA COM LARGURA MENOR QUE 1,5 M, COM CAMADA DE	M3	6,35	1,41119628	8,96109638

	DETALHAMENTO DOS QUANTITATIVOS						
	OBRA:	REVITALIZAÇÃO DA RUA JAMARI	DATA : 28/07/2025		BDI : 23,38%		
	DESCRIÇÃO:	REVITALIZAÇÃO DA RUA JAMARI - TRECHO; AVENIDA 25 DE AGOSTO A AVENIDA SÃO PAULO	FONTE	VERSÃO	HORA	MES	
	LOCAL:	MUNICÍPIO DE ROLIM DE MOURA	SICRO NOVO	2025/07	-	-	
	CLIENTE:	PREFEITURA MUNICIPAL DE ROLIM DE MOURA	SINAPI	2025/09 SEM DESONERAÇÃO	118,72%	72,48%	
			Composições Próprias	PRÓPRIA	0,00%	0,00%	

ITEM	CÓDIGO	DESCRIÇÃO	UNID	QUANTIDADE DO SERVIÇO	COEFICIENTE DO INSUMO	QUANTIDADE TOTAL
3.9	101623	BRITA, LANÇAMENTO MECANIZADO. AF_08/2020				
3.10	92212	TUBO DE CONCRETO PARA REDES COLETORAS DE ÁGUAS PLUVIAIS, DIÂMETRO DE 600 MM, JUNTA RÍGIDA, INSTALADO EM LOCAL COM BAIXO NÍVEL DE INTERFERÊNCIAS - FORNECIMENTO E ASSENTAMENTO. AF_03/2024	M	127,00	0,71920971	91,33963378
3.11	COMP-VL-RJ-001	BOCA DE LOBO P/ TUBO DN: 600 MM COM ENTRADA D'ÁGUA	UN	2,00	14,37907618	28,75815237
3.12	103332	ALVENARIA DE VEDAÇÃO DE BLOCOS CERÂMICOS FURADOS NA HORIZONTAL DE 9X14X19 CM (ESPESSURA 9 CM) E ARGAMASSA DE ASSENTAMENTO COM PREPARO EM BETONEIRA. AF_12/2021	M2	3,60	1,12332000	4,04395200
3.13	87794	EMBOÇO OU MASSA ÚNICA EM ARGAMASSA TRAÇO 1:2:8, PREPARO MANUAL, APLICADA MANUALMENTE EM PANOS CEGOS DE FACHADA (SEM PRESENÇA DE VÃOS), ESPESSURA DE 25 MM. AF_09/2022	M2	26,00	0,74979568	19,49468758
3.14	87690	CONTRAPISO EM ARGAMASSA TRAÇO 1:4 (CIMENTO E AREIA), PREPARO MECÂNICO COM BETONEIRA 400 L, APLICADO EM ÁREAS SECAS SOBRE LAJE, NÃO ADERIDO, ACABAMENTO NÃO REFORÇADO, ESPESSURA 5CM. AF_07/2021	M2	9,58	0,14501040	1,38919963
3.19	102736	CONCRETAGEM DE BOCA PARA BUEIRO, FCK = 20 MPA, COM USO DE BOMBA - LANÇAMENTO, ADENSAMENTO E ACABAMENTO. AF_07/2021	M3	0,32	1,02048516	0,32655525
3.29	102498	PINTURA DE MEIO-FIO COM TINTA BRANCA A BASE DE CAL (CAIAÇÃO). AF_05/2021	M	427,90	0,01633920	6,99154368
3.30	94991	EXECUÇÃO DE PASSEIO (CALÇADA) OU PISO DE CONCRETO COM CONCRETO MOLDADO IN LOCO, USINADO C20, ACABAMENTO CONVENCIONAL, NÃO ARMADO. AF_08/2022	M3	35,82	1,82059536	65,21372580
3.31	104658	PISO PODOTÁTIL DE ALERTA OU DIRECIONAL, DE CONCRETO, ASSENTADO SOBRE ARGAMASSA. AF_03/2024	M2	61,75	1,30611480	80,65258890
3.34	102508	PINTURA DE FAIXA DE PEDESTRE OU ZEBRADA COM TINTA EPÓXI, E = 30 CM, APLICAÇÃO MANUAL. AF_05/2021	M2	41,40	0,18381600	7,60998240
3.35	102512	PINTURA DE EIXO VIÁRIO SOBRE ASFALTO COM TINTA RETRORREFLETIVA A BASE DE RESINA ACRÍLICA COM MICROESFERAS DE VIDRO, E = 10 CM, APLICAÇÃO MECÂNICA COM DEMARCADORA AUTOPROPELIDA. AF_05/2021	M	56,73	0,01429680	0,81105746
4.1	104796	DEMOLIÇÃO DE GUIAS, SARJETAS OU SARJETÕES, DE FORMA MECANIZADA, SEM REAPROVEITAMENTO. AF_09/2023	M	401,20	0,07883664	31,62925997
4.4	102303	ESCAVAÇÃO MECANIZADA DE VALA COM PROF. ATÉ 1,5 M (MÉDIA MONTANTE E JUSANTE/UMA COMPOSIÇÃO POR TRECHO), RETROESCAV. (0,26 M3), LARG. DE 0,8 M A 1,5 M, EM SOLO MOLE, LOCAIS COM BAIXO NÍVEL DE INTERFERÊNCIA. AF_09/2024	M3	185,11	0,08725337	16,15147139
4.5	93369	REATERRO MECANIZADO DE VALA COM ESCAVADEIRA HIDRÁULICA (CAPACIDADE DA CAÇAMBA: 0,8 M³/POTÊNCIA: 111 HP), LARGURA 1,5 A 2,5 M, PROFUNDIDADE 1,5 A 3,0 M, COM SOLO (SEM SUBSTITUIÇÃO) DE 1ª CATEGORIA, COM COMPACTADOR DE SOLOS DE PERCUSSÃO. AF_08/2023	M3	93,20	0,03870348	3,60716434
4.6	94316	ATERRO MECANIZADO DE VALA COM RETROESCAVADEIRA (CAPACIDADE DA CAÇAMBA DA RETRO: 0,26 M³ / POTÊNCIA: 88 HP), LARGURA ATÉ 1,5 M, PROFUNDIDADE ATÉ 1,5 M, COM SOLO ARGILO-ARENOSO. AF_08/2023	M3	41,30	0,05320452	2,19734668
4.7	101623	PREPARO DE FUNDO DE VALA COM LARGURA MENOR QUE 1,5 M, COM CAMADA DE BRITA, LANÇAMENTO MECANIZADO. AF_08/2020	M3	4,15	1,41119628	5,85646456
4.8	92212	TUBO DE CONCRETO PARA REDES COLETORAS DE ÁGUAS PLUVIAIS, DIÂMETRO DE 600 MM, JUNTA RÍGIDA, INSTALADO EM LOCAL COM BAIXO NÍVEL DE INTERFERÊNCIAS - FORNECIMENTO E ASSENTAMENTO. AF_03/2024	M	83,00	0,71920971	59,69440633
4.9	COMP-VL-RJ-001	BOCA DE LOBO P/ TUBO DN: 600 MM COM ENTRADA D'ÁGUA	UN	4,00	14,37907618	57,51630474
4.19	102498	PINTURA DE MEIO-FIO COM TINTA BRANCA A BASE DE CAL (CAIAÇÃO). AF_05/2021	M	414,70	0,01633920	6,77586624
4.20	94991	EXECUÇÃO DE PASSEIO (CALÇADA) OU PISO DE CONCRETO COM CONCRETO MOLDADO IN LOCO, USINADO C20, ACABAMENTO CONVENCIONAL, NÃO ARMADO. AF_08/2022	M3	31,98	1,82059536	58,22263961
4.21	104658	PISO PODOTÁTIL DE ALERTA OU DIRECIONAL, DE CONCRETO, ASSENTADO SOBRE ARGAMASSA. AF_03/2024	M2	61,75	1,30611480	80,65258890
4.24	102508	PINTURA DE FAIXA DE PEDESTRE OU ZEBRADA COM TINTA EPÓXI, E = 30 CM, APLICAÇÃO MANUAL. AF_05/2021	M2	39,60	0,18381600	7,27911360
4.25	102512	PINTURA DE EIXO VIÁRIO SOBRE ASFALTO COM TINTA RETRORREFLETIVA A BASE DE RESINA ACRÍLICA COM MICROESFERAS DE VIDRO, E = 10 CM, APLICAÇÃO MECÂNICA COM DEMARCADORA AUTOPROPELIDA. AF_05/2021	M	55,34	0,01429680	0,79118491
5.1	104796	DEMOLIÇÃO DE GUIAS, SARJETAS OU SARJETÕES, DE FORMA MECANIZADA, SEM REAPROVEITAMENTO. AF_09/2023	M	429,90	0,07883664	33,89187154
5.4	98529	CORTE RASO E RECORTE DE ÁRVORE COM DIÂMETRO DE TRONCO MAIOR OU IGUAL A 0,20 M E MENOR QUE 0,40 M. AF_03/2024	UN	3,00	2,21447220	6,64341660
5.5	98526	REMOÇÃO DE RAÍZES REMANESCENTES DE TRONCO DE ÁRVORE COM DIÂMETRO MAIOR OU IGUAL A 0,20 M E MENOR QUE 0,40 M. AF_03/2024	UN	3,00	1,08441228	3,25323684
5.6	102303	ESCAVAÇÃO MECANIZADA DE VALA COM PROF. ATÉ 1,5 M (MÉDIA MONTANTE E JUSANTE/UMA COMPOSIÇÃO POR TRECHO), RETROESCAV. (0,26 M3), LARG. DE 0,8 M A 1,5 M, EM SOLO MOLE, LOCAIS COM BAIXO NÍVEL DE INTERFERÊNCIA. AF_09/2024	M3	234,12	0,08725337	20,42775908
5.7	93369	REATERRO MECANIZADO DE VALA COM ESCAVADEIRA HIDRÁULICA (CAPACIDADE DA CAÇAMBA: 0,8 M³/POTÊNCIA: 111 HP), LARGURA 1,5 A 2,5 M, PROFUNDIDADE 1,5 A 3,0 M, COM SOLO (SEM SUBSTITUIÇÃO) DE 1ª CATEGORIA, COM COMPACTADOR DE SOLOS DE PERCUSSÃO. AF_08/2023	M3	111,57	0,03870348	4,31814726
5.8	94316	ATERRO MECANIZADO DE VALA COM RETROESCAVADEIRA (CAPACIDADE DA CAÇAMBA DA RETRO: 0,26 M³ / POTÊNCIA: 88 HP), LARGURA ATÉ 1,5 M, PROFUNDIDADE ATÉ 1,5 M, COM SOLO ARGILO-ARENOSO. AF_08/2023	M3	43,32	0,05320452	2,30481981
5.9	101623	PREPARO DE FUNDO DE VALA COM LARGURA MENOR QUE 1,5 M, COM CAMADA DE BRITA, LANÇAMENTO MECANIZADO. AF_08/2020	M3	5,25	1,41119628	7,40878047
5.10	92212	TUBO DE CONCRETO PARA REDES COLETORAS DE ÁGUAS PLUVIAIS, DIÂMETRO DE 600 MM, JUNTA RÍGIDA, INSTALADO EM LOCAL COM BAIXO NÍVEL DE INTERFERÊNCIAS - FORNECIMENTO E ASSENTAMENTO. AF_03/2024	M	105,00	0,71920971	75,51702005
5.11	COMP-VL-RJ-001	BOCA DE LOBO P/ TUBO DN: 600 MM COM ENTRADA D'ÁGUA	UN	4,00	14,37907618	57,51630474

	DETALHAMENTO DOS QUANTITATIVOS						
	OBRA:	REVITALIZAÇÃO DA RUA JAMARI	DATA : 28/07/2025		BDI : 23,38%		
	DESCRIÇÃO:	REVITALIZAÇÃO DA RUA JAMARI - TRECHO; AVENIDA 25 DE AGOSTO A AVENIDA SÃO PAULO	FONTE	VERSÃO	HORA	MES	
	LOCAL:	MUNICÍPIO DE ROLIM DE MOURA	SICRO NOVO	2025/07	-	-	
	CLIENTE:	PREFEITURA MUNICIPAL DE ROLIM DE MOURA	SINAPI	2025/09 SEM DESONERAÇÃO	118,72%	72,48%	
			Composições Próprias	PRÓPRIA	0,00%	0,00%	

ITEM	CÓDIGO	DESCRIÇÃO	UNID	QUANTIDADE DO SERVIÇO	COEFICIENTE DO INSUMO	QUANTIDADE TOTAL
5.21	102498	PINTURA DE MEIO-FIO COM TINTA BRANCA A BASE DE CAL (CAIAÇÃO). AF_05/2021	M	445,33	0,01633920	7,27633594
5.22	94991	EXECUÇÃO DE PASSEIO (CALÇADA) OU PISO DE CONCRETO COM CONCRETO MOLDADO IN LOCO, USINADO C20, ACABAMENTO CONVENCIONAL, NÃO ARMADO. AF_08/2022	M3	33,22	1,82059536	60,48017786
5.23	104658	PISO PODOTÁTIL DE ALERTA OU DIRECIONAL, DE CONCRETO, ASSENTADO SOBRE ARGAMASSA. AF_03/2024	M2	57,75	1,30611480	75,42812970
5.26	102508	PINTURA DE FAIXA DE PEDESTRE OU ZEBRADA COM TINTA EPÓXI, E = 30 CM, APLICAÇÃO MANUAL. AF_05/2021	M2	39,60	0,18381600	7,27911360
5.27	102512	PINTURA DE EIXO VIÁRIO SOBRE ASFALTO COM TINTA RETRORREFLETIVA A BASE DE RESINA ACRÍLICA COM MICROESFERAS DE VIDRO, E = 10 CM, APLICAÇÃO MECÂNICA COM DEMARCADORA AUTOPROPELIDA. AF_05/2021	M	55,21	0,01429680	0,78932633
6.1	104796	DEMOLIÇÃO DE GUIAS, SARJETAS OU SARJETÕES, DE FORMA MECANIZADA, SEM REAPROVEITAMENTO. AF_09/2023	M	404,90	0,07883664	31,92095554
6.4	98526	REMOÇÃO DE RAÍZES REMANESCENTES DE TRONCO DE ÁRVORE COM DIÂMETRO MAIOR OU IGUAL A 0,20 M E MENOR QUE 0,40 M. AF_03/2024	UN	2,00	1,08441228	2,16882456
6.5	102303	ESCAVAÇÃO MECANIZADA DE VALA COM PROF. ATÉ 1,5 M (MÉDIA MONTANTE E JUSANTE/UMA COMPOSIÇÃO POR TRECHO), RETROESCAV. (0,26 M3), LARG. DE 0,8 M A 1,5 M, EM SOLO MOLE, LOCAIS COM BAIXO NÍVEL DE INTERFERÊNCIA. AF_09/2024	M3	213,79	0,08725337	18,65389806
6.6	93369	REATERRO MECANIZADO DE VALA COM ESCAVADEIRA HIDRÁULICA (CAPACIDADE DA CAÇAMBA: 0.8 M³/POTÊNCIA: 111 HP), LARGURA 1,5 A 2.5 M, PROFUNDIDADE 1,5 A 3.0 M, COM SOLO (SEM SUBSTITUIÇÃO) DE 1ª CATEGORIA, COM COMPACTADOR DE SOLOS DE PERCUSSÃO. AF_08/2023	M3	104,93	0,03870348	4,06115616
6.7	94316	ATERRO MECANIZADO DE VALA COM RETROESCAVADEIRA (CAPACIDADE DA CAÇAMBA DA RETRO: 0.26 M³ / POTÊNCIA: 88 HP), LARGURA ATÉ 1,5 M, PROFUNDIDADE ATÉ 1,5 M, COM SOLO ARGILLO-ARENOSO. AF_08/2023	M3	61,03	0,05320452	3,24707186
6.8	101623	PREPARO DE FUNDO DE VALA COM LARGURA MENOR QUE 1,5 M, COM CAMADA DE BRITA, LANÇAMENTO MECANIZADO. AF_08/2020	M3	4,75	1,41119628	6,70318233
6.9	92212	TUBO DE CONCRETO PARA REDES COLETORAS DE ÁGUAS PLUVIAIS, DIÂMETRO DE 600 MM, JUNTA RÍGIDA, INSTALADO EM LOCAL COM BAIXO NÍVEL DE INTERFERÊNCIAS - FORNECIMENTO E ASSENTAMENTO. AF_03/2024	M	95,00	0,71920971	68,32492291
6.10	COMP-VL-RJ-001	BOCA DE LOBO P/ TUBO DN: 600 MM COM ENTRADA D'ÁGUA	UN	4,00	14,37907618	57,51630474
6.11	COMP-49620117	CAIXA DE LIGAÇÃO E PASSAGEM C/ ENTRADA D'ÁGUA DN: 600/800 MM	UN	1,00	17,35573335	17,35573335
6.21	102498	PINTURA DE MEIO-FIO COM TINTA BRANCA A BASE DE CAL (CAIAÇÃO). AF_05/2021	M	517,90	0,01633920	8,46207168
6.22	94991	EXECUÇÃO DE PASSEIO (CALÇADA) OU PISO DE CONCRETO COM CONCRETO MOLDADO IN LOCO, USINADO C20, ACABAMENTO CONVENCIONAL, NÃO ARMADO. AF_08/2022	M3	32,34	1,82059536	58,87805394
6.23	104658	PISO PODOTÁTIL DE ALERTA OU DIRECIONAL, DE CONCRETO, ASSENTADO SOBRE ARGAMASSA. AF_03/2024	M2	57,75	1,30611480	75,42812970
6.26	102508	PINTURA DE FAIXA DE PEDESTRE OU ZEBRADA COM TINTA EPÓXI, E = 30 CM, APLICAÇÃO MANUAL. AF_05/2021	M2	39,60	0,18381600	7,27911360
6.28	102512	PINTURA DE EIXO VIÁRIO SOBRE ASFALTO COM TINTA RETRORREFLETIVA A BASE DE RESINA ACRÍLICA COM MICROESFERAS DE VIDRO, E = 10 CM, APLICAÇÃO MECÂNICA COM DEMARCADORA AUTOPROPELIDA. AF_05/2021	M	54,27	0,01429680	0,77588734
7.1	104796	DEMOLIÇÃO DE GUIAS, SARJETAS OU SARJETÕES, DE FORMA MECANIZADA, SEM REAPROVEITAMENTO. AF_09/2023	M	377,40	0,07883664	29,75294794
7.4	98529	CORTE RASO E RECORTE DE ÁRVORE COM DIÂMETRO DE TRONCO MAIOR OU IGUAL A 0,20 M E MENOR QUE 0,40 M. AF_03/2024	UN	2,00	2,21447220	4,42894440
7.5	98526	REMOÇÃO DE RAÍZES REMANESCENTES DE TRONCO DE ÁRVORE COM DIÂMETRO MAIOR OU IGUAL A 0,20 M E MENOR QUE 0,40 M. AF_03/2024	UN	2,00	1,08441228	2,16882456
7.6	102303	ESCAVAÇÃO MECANIZADA DE VALA COM PROF. ATÉ 1,5 M (MÉDIA MONTANTE E JUSANTE/UMA COMPOSIÇÃO POR TRECHO), RETROESCAV. (0,26 M3), LARG. DE 0,8 M A 1,5 M, EM SOLO MOLE, LOCAIS COM BAIXO NÍVEL DE INTERFERÊNCIA. AF_09/2024	M3	252,88	0,08725337	22,06463231
7.7	93369	REATERRO MECANIZADO DE VALA COM ESCAVADEIRA HIDRÁULICA (CAPACIDADE DA CAÇAMBA: 0.8 M³/POTÊNCIA: 111 HP), LARGURA 1,5 A 2.5 M, PROFUNDIDADE 1,5 A 3.0 M, COM SOLO (SEM SUBSTITUIÇÃO) DE 1ª CATEGORIA, COM COMPACTADOR DE SOLOS DE PERCUSSÃO. AF_08/2023	M3	131,87	0,03870348	5,10382791
7.8	94316	ATERRO MECANIZADO DE VALA COM RETROESCAVADEIRA (CAPACIDADE DA CAÇAMBA DA RETRO: 0.26 M³ / POTÊNCIA: 88 HP), LARGURA ATÉ 1,5 M, PROFUNDIDADE ATÉ 1,5 M, COM SOLO ARGILLO-ARENOSO. AF_08/2023	M3	42,57	0,05320452	2,26491642
7.9	101623	PREPARO DE FUNDO DE VALA COM LARGURA MENOR QUE 1,5 M, COM CAMADA DE BRITA, LANÇAMENTO MECANIZADO. AF_08/2020	M3	6,55	1,41119628	9,24333563
7.10	92212	TUBO DE CONCRETO PARA REDES COLETORAS DE ÁGUAS PLUVIAIS, DIÂMETRO DE 600 MM, JUNTA RÍGIDA, INSTALADO EM LOCAL COM BAIXO NÍVEL DE INTERFERÊNCIAS - FORNECIMENTO E ASSENTAMENTO. AF_03/2024	M	131,00	0,71920971	94,21647264
7.11	COMP-VL-RJ-001	BOCA DE LOBO P/ TUBO DN: 600 MM COM ENTRADA D'ÁGUA	UN	4,00	14,37907618	57,51630474
7.21	102498	PINTURA DE MEIO-FIO COM TINTA BRANCA A BASE DE CAL (CAIAÇÃO). AF_05/2021	M	381,20	0,01633920	6,22850304
7.22	94991	EXECUÇÃO DE PASSEIO (CALÇADA) OU PISO DE CONCRETO COM CONCRETO MOLDADO IN LOCO, USINADO C20, ACABAMENTO CONVENCIONAL, NÃO ARMADO. AF_08/2022	M3	32,62	1,82059536	59,38782064
7.23	104658	PISO PODOTÁTIL DE ALERTA OU DIRECIONAL, DE CONCRETO, ASSENTADO SOBRE ARGAMASSA. AF_03/2024	M2	57,75	1,30611480	75,42812970
7.26	102508	PINTURA DE FAIXA DE PEDESTRE OU ZEBRADA COM TINTA EPÓXI, E = 30 CM, APLICAÇÃO MANUAL. AF_05/2021	M2	45,65	0,18381600	8,39120040
7.27	102512	PINTURA DE EIXO VIÁRIO SOBRE ASFALTO COM TINTA RETRORREFLETIVA A BASE DE RESINA ACRÍLICA COM MICROESFERAS DE VIDRO, E = 10 CM, APLICAÇÃO MECÂNICA COM DEMARCADORA AUTOPROPELIDA. AF_05/2021	M	49,71	0,01429680	0,71069393

	DETALHAMENTO DOS QUANTITATIVOS							
	OBRA:	REVITALIZAÇÃO DA RUA JAMARI			DATA : 28/07/2025		BDI : 23,38%	
	DESCRIÇÃO:	REVITALIZAÇÃO DA RUA JAMARI - TRECHO; AVENIDA 25 DE AGOSTO A AVENIDA SÃO PAULO			FONTE	VERSÃO	HORA	MES
	LOCAL:	MUNICÍPIO DE ROLIM DE MOURA			SICRO NOVO	2025/07	-	-
	CLIENTE:	PREFEITURA MUNICIPAL DE ROLIM DE MOURA			SINAPI	2025/09 SEM DESONERAÇÃO	118,72%	72,48%
					Composições Próprias	PRÓPRIA	0,00%	0,00%

ITEM	CÓDIGO	DESCRIÇÃO	UNID	QUANTIDADE DO SERVIÇO	COEFICIENTE DO INSUMO	QUANTIDADE TOTAL
------	--------	-----------	------	-----------------------	-----------------------	------------------


TOTAL: 1.828,37247568

[Mão de Obra]	P9824	Servente	h			
3.23	4011352	Imprimação com emulsão asfáltica	m²	2.300,00	0,00193	4,42964
3.24	4011353	Pintura de ligação	m²	2.300,00	0,00133	3,06667
3.25	4011463	Concreto asfáltico - faixa C-12,5 - areia e brita comerciais	t	220,80	0,12048	26,60241
3.27	2003947	Meio-fio de concreto - MFC 05 moldado no local com extrusora e concreto usinado - areia e brita comerciais	m	215,40	0,06462	13,91865
3.28	2003943	Meio-fio de concreto - MFC 03 moldado no local com extrusora e concreto usinado - areia e brita comerciais	m	212,50	0,09599	20,39696
3.32	5213464	Placa de advertência em aço, lado de 0,60 m - película retrorrefletiva tipo I + SI - fornecimento e implantação	un	6,00	0,84716	5,08296
3.33	5213863	Suporte metálico galvanizado para placa de advertência ou regulamentação - lado ou diâmetro de 0,60 m - fornecimento e implantação	un	6,00	0,47301	2,83804
4.13	4011352	Imprimação com emulsão asfáltica	m²	2.090,00	0,00193	4,02519
4.14	4011353	Pintura de ligação	m²	2.090,00	0,00133	2,78667
4.15	4011463	Concreto asfáltico - faixa C-12,5 - areia e brita comerciais	t	200,64	0,12048	24,17349
4.17	2003947	Meio-fio de concreto - MFC 05 moldado no local com extrusora e concreto usinado - areia e brita comerciais	m	213,43	0,06462	13,79135
4.18	2003943	Meio-fio de concreto - MFC 03 moldado no local com extrusora e concreto usinado - areia e brita comerciais	m	201,27	0,09599	19,31904
4.22	5213464	Placa de advertência em aço, lado de 0,60 m - película retrorrefletiva tipo I + SI - fornecimento e implantação	un	4,00	0,84716	3,38864
4.23	5213863	Suporte metálico galvanizado para placa de advertência ou regulamentação - lado ou diâmetro de 0,60 m - fornecimento e implantação	un	4,00	0,47301	1,89203
5.15	4011352	Imprimação com emulsão asfáltica	m²	2.130,00	0,00193	4,10223
5.16	4011353	Pintura de ligação	m²	2.130,00	0,00133	2,84000
5.17	4011463	Concreto asfáltico - faixa C-12,5 - areia e brita comerciais	t	204,48	0,12048	24,63614
5.19	2003947	Meio-fio de concreto - MFC 05 moldado no local com extrusora e concreto usinado - areia e brita comerciais	m	211,47	0,06462	13,66470
5.20	2003943	Meio-fio de concreto - MFC 03 moldado no local com extrusora e concreto usinado - areia e brita comerciais	m	233,86	0,09599	22,44721
5.24	5213464	Placa de advertência em aço, lado de 0,60 m - película retrorrefletiva tipo I + SI - fornecimento e implantação	un	4,00	0,84716	3,38864
5.25	5213863	Suporte metálico galvanizado para placa de advertência ou regulamentação - lado ou diâmetro de 0,60 m - fornecimento e implantação	un	4,00	0,47301	1,89203
6.15	4011352	Imprimação com emulsão asfáltica	m²	2.150,00	0,00193	4,14075
6.16	4011353	Pintura de ligação	m²	2.150,00	0,00133	2,86667
6.17	4011463	Concreto asfáltico - faixa C-12,5 - areia e brita comerciais	t	206,40	0,12048	24,86747
6.19	2003947	Meio-fio de concreto - MFC 05 moldado no local com extrusora e concreto usinado - areia e brita comerciais	m	277,30	0,06462	17,91849
6.20	2003943	Meio-fio de concreto - MFC 03 moldado no local com extrusora e concreto usinado - areia e brita comerciais	m	240,60	0,09599	23,09416
6.24	5213464	Placa de advertência em aço, lado de 0,60 m - película retrorrefletiva tipo I + SI - fornecimento e implantação	un	4,00	0,84716	3,38864
6.25	5213863	Suporte metálico galvanizado para placa de advertência ou regulamentação - lado ou diâmetro de 0,60 m - fornecimento e implantação	un	5,00	0,47301	2,36503
6.27	5213456	Placa de regulamentação em fibra, R1 lado 0,248 m - película retrorrefletiva tipo I + SI - fornecimento e implantação	un	1,00	0,90733	0,90733
7.15	4011352	Imprimação com emulsão asfáltica	m²	2.130,00	0,00193	4,10223
7.16	4011353	Pintura de ligação	m²	2.130,00	0,00133	2,84000
7.17	4011463	Concreto asfáltico - faixa C-12,5 - areia e brita comerciais	t	204,48	0,12048	24,63614
7.19	2003947	Meio-fio de concreto - MFC 05 moldado no local com extrusora e concreto usinado - areia e brita comerciais	m	191,70	0,06462	12,38721
7.20	2003943	Meio-fio de concreto - MFC 03 moldado no local com extrusora e concreto usinado - areia e brita comerciais	m	189,50	0,09599	18,18929
7.24	5213464	Placa de advertência em aço, lado de 0,60 m - película retrorrefletiva tipo I + SI - fornecimento e implantação	un	4,00	0,84716	3,38864
7.25	5213863	Suporte metálico galvanizado para placa de advertência ou regulamentação - lado ou diâmetro de 0,60 m - fornecimento e implantação	un	4,00	0,47301	1,89203
TOTAL:						365,66676

[Material]	00012295	SOQUETE DE BAQUELITE BASE E27, PARA LAMPADAS	UN			
1.2	CPVL - 001	ALMOXARIFADO PROVISÓRIO EM MADEIRA	UN	1,00	2,00000000	2,00000000
TOTAL:						2,00000000

	DETALHAMENTO DOS QUANTITATIVOS						
	OBRA:	REVITALIZAÇÃO DA RUA JAMARI	DATA : 28/07/2025		BDI : 23,38%		
	DESCRIÇÃO:	REVITALIZAÇÃO DA RUA JAMARI - TRECHO; AVENIDA 25 DE AGOSTO A AVENIDA SÃO PAULO	FONTE	VERSÃO	HORA	MES	
	LOCAL:	MUNICÍPIO DE ROLIM DE MOURA	SICRO NOVO	2025/07	-	-	
	CLIENTE:	PREFEITURA MUNICIPAL DE ROLIM DE MOURA	SINAPI	2025/09 SEM DESONERAÇÃO	118,72%	72,48%	
			Composições Próprias	PRÓPRIA	0,00%	0,00%	

ITEM	CÓDIGO	DESCRIÇÃO	UNID	QUANTIDADE DO SERVIÇO	COEFICIENTE DO INSUMO	QUANTIDADE TOTAL
[Material]	00013329	SOQUETE DE PVC / TERMOPLASTICO BASE E27, COM RABICHO, PARA LAMPADAS	UN			
1.2	CPVL - 001	ALMOXARIFADO PROVISÓRIO EM MADEIRA	UN	1,00	2,00000000	2,00000000
TOTAL:						2,00000000
[Material]	M0787	Suporte em aço-carbono galvanizado tipo perfil C para placa de sinalização	kg			
3.33	5213863	Suporte metálico galvanizado para placa de advertência ou regulamentação - lado ou diâmetro de 0,60 m - fornecimento e implantação	un	6,00	12,71700	76,30200
4.23	5213863	Suporte metálico galvanizado para placa de advertência ou regulamentação - lado ou diâmetro de 0,60 m - fornecimento e implantação	un	4,00	12,71700	50,86800
5.25	5213863	Suporte metálico galvanizado para placa de advertência ou regulamentação - lado ou diâmetro de 0,60 m - fornecimento e implantação	un	4,00	12,71700	50,86800
6.25	5213863	Suporte metálico galvanizado para placa de advertência ou regulamentação - lado ou diâmetro de 0,60 m - fornecimento e implantação	un	5,00	12,71700	63,58500
7.25	5213863	Suporte metálico galvanizado para placa de advertência ou regulamentação - lado ou diâmetro de 0,60 m - fornecimento e implantação	un	4,00	12,71700	50,86800
TOTAL:						292,49100
[Material]	00037590	SUPORTE MAO-FRANCESA EM ACO, ABAS IGUAIS 30 CM, CAPACIDADE MINIMA 60 KG, BRANCO	UN			
1.2	CPVL - 001	ALMOXARIFADO PROVISÓRIO EM MADEIRA	UN	1,00	4,00000000	4,00000000
TOTAL:						4,00000000
[Material]	00006212	TABUA *2,5 X 30 CM EM PINUS, MISTA OU EQUIVALENTE DA REGIAO - BRUTA	M			
3.11	COMP-VL-RJ-001	BOCA DE LOBO P/ TUBO DN: 600 MM COM ENTRADA D'ÁGUA	UN	2,00	10,09920000	20,19840000
4.9	COMP-VL-RJ-001	BOCA DE LOBO P/ TUBO DN: 600 MM COM ENTRADA D'ÁGUA	UN	4,00	10,09920000	40,39680000
5.11	COMP-VL-RJ-001	BOCA DE LOBO P/ TUBO DN: 600 MM COM ENTRADA D'ÁGUA	UN	4,00	10,09920000	40,39680000
6.10	COMP-VL-RJ-001	BOCA DE LOBO P/ TUBO DN: 600 MM COM ENTRADA D'ÁGUA	UN	4,00	10,09920000	40,39680000
6.11	COMP-49620117	CAIXA DE LIGAÇÃO E PASSAGEM C/ ENTRADA D'ÁGUA DN: 600/800 MM	UN	1,00	11,15120000	11,15120000
7.11	COMP-VL-RJ-001	BOCA DE LOBO P/ TUBO DN: 600 MM COM ENTRADA D'ÁGUA	UN	4,00	10,09920000	40,39680000
TOTAL:						192,93680000
[Equipamento]	00010742	TALHA MANUAL DE CORRENTE, CAPACIDADE DE 2 T COM ELEVACAO DE 3 M	UN			
1.2	CPVL - 001	ALMOXARIFADO PROVISÓRIO EM MADEIRA	UN	1,00	0,00017305	0,00017305
TOTAL:						0,00017305
[Equipamento]	00037736	TANQUE DE ACO CARBONO NAO REVESTIDO, PARA TRANSPORTE DE AGUA COM CAPACIDADE DE 10 M3, COM BOMBA CENTRIFUGA POR TOMADA DE FORCA, VAZAO MAXIMA *75* M3/H (INCLUI MONTAGEM, NAO INCLUI CAMINHÃO)	UN			
3.7	93369	REATERRO MECANIZADO DE VALA COM ESCAVADEIRA HIDRÁULICA (CAPACIDADE DA CAÇAMBA: 0,8 M³/POTÊNCIA: 111 HP), LARGURA 1,5 A 2,5 M, PROFUNDIDADE 1,5 A 3,0 M, COM SOLO (SEM SUBSTITUIÇÃO) DE 1ª CATEGORIA, COM COMPACTADOR DE SOLOS DE PERCUSSÃO. AF_08/2023	M3	131,62	0,00000082	0,00010844
3.8	94316	ATERRO MECANIZADO DE VALA COM RETROESCAVADEIRA (CAPACIDADE DA CAÇAMBA DA RETRO: 0,26 M³ / POTÊNCIA: 88 HP), LARGURA ATÉ 1,5 M, PROFUNDIDADE ATÉ 1,5 M, COM SOLO ARGILLO-ARENOSO. AF_08/2023	M3	46,16	0,00000082	0,00003803
4.5	93369	REATERRO MECANIZADO DE VALA COM ESCAVADEIRA HIDRÁULICA (CAPACIDADE DA CAÇAMBA: 0,8 M³/POTÊNCIA: 111 HP), LARGURA 1,5 A 2,5 M, PROFUNDIDADE 1,5 A 3,0 M, COM SOLO (SEM SUBSTITUIÇÃO) DE 1ª CATEGORIA, COM COMPACTADOR DE SOLOS DE PERCUSSÃO. AF_08/2023	M3	93,20	0,00000082	0,00007678
4.6	94316	ATERRO MECANIZADO DE VALA COM RETROESCAVADEIRA (CAPACIDADE DA CAÇAMBA DA RETRO: 0,26 M³ / POTÊNCIA: 88 HP), LARGURA ATÉ 1,5 M, PROFUNDIDADE ATÉ 1,5 M, COM SOLO ARGILLO-ARENOSO. AF_08/2023	M3	41,30	0,00000082	0,00003403
5.7	93369	REATERRO MECANIZADO DE VALA COM ESCAVADEIRA HIDRÁULICA (CAPACIDADE DA CAÇAMBA: 0,8 M³/POTÊNCIA: 111 HP), LARGURA 1,5 A 2,5 M, PROFUNDIDADE 1,5 A 3,0 M, COM SOLO (SEM SUBSTITUIÇÃO) DE 1ª CATEGORIA, COM COMPACTADOR DE SOLOS DE PERCUSSÃO. AF_08/2023	M3	111,57	0,00000082	0,00009192
5.8	94316	ATERRO MECANIZADO DE VALA COM RETROESCAVADEIRA (CAPACIDADE DA CAÇAMBA DA RETRO: 0,26 M³ / POTÊNCIA: 88 HP), LARGURA ATÉ 1,5 M, PROFUNDIDADE ATÉ 1,5 M, COM SOLO ARGILLO-ARENOSO. AF_08/2023	M3	43,32	0,00000082	0,00003569
6.6	93369	REATERRO MECANIZADO DE VALA COM ESCAVADEIRA HIDRÁULICA (CAPACIDADE DA CAÇAMBA: 0,8 M³/POTÊNCIA: 111 HP), LARGURA 1,5 A 2,5 M, PROFUNDIDADE 1,5 A 3,0 M, COM SOLO (SEM SUBSTITUIÇÃO) DE 1ª CATEGORIA, COM COMPACTADOR DE SOLOS DE PERCUSSÃO. AF_08/2023	M3	104,93	0,00000082	0,00008645

	DETALHAMENTO DOS QUANTITATIVOS						
	OBRA:	REVITALIZAÇÃO DA RUA JAMARI	DATA : 28/07/2025		BDI : 23,38%		
	DESCRIÇÃO:	REVITALIZAÇÃO DA RUA JAMARI - TRECHO; AVENIDA 25 DE AGOSTO A AVENIDA SÃO PAULO	FONTE	VERSÃO	HORA	MES	
	LOCAL:	MUNICÍPIO DE ROLIM DE MOURA	SICRO NOVO	2025/07	-	-	
	CLIENTE:	PREFEITURA MUNICIPAL DE ROLIM DE MOURA	SINAPI	2025/09 SEM DESONERAÇÃO	118,72%	72,48%	
			Composições Próprias	PROPRIA	0,00%	0,00%	

ITEM	CÓDIGO	DESCRIÇÃO	UNID	QUANTIDADE DO SERVIÇO	COEFICIENTE DO INSUMO	QUANTIDADE TOTAL
6.7	94316	ATERRO MECANIZADO DE VALA COM RETROESCAVADEIRA (CAPACIDADE DA CAÇAMBA DA RETRO: 0,26 M³ / POTÊNCIA: 88 HP), LARGURA ATÉ 1,5 M, PROFUNDIDADE ATÉ 1,5 M, COM SOLO ARGILLO-ARENOSO. AF_08/2023	M3	61,03	0,00000082	0,00005028
7.7	93369	REATERRO MECANIZADO DE VALA COM ESCAVADEIRA HIDRÁULICA (CAPACIDADE DA CAÇAMBA: 0,8 M³/POTÊNCIA: 111 HP), LARGURA 1,5 A 2,5 M, PROFUNDIDADE 1,5 A 3,0 M, COM SOLO (SEM SUBSTITUIÇÃO) DE 1ª CATEGORIA, COM COMPACTADOR DE SOLOS DE PERCUSSÃO. AF_08/2023	M3	131,87	0,00000082	0,00010864
7.8	94316	ATERRO MECANIZADO DE VALA COM RETROESCAVADEIRA (CAPACIDADE DA CAÇAMBA DA RETRO: 0,26 M³ / POTÊNCIA: 88 HP), LARGURA ATÉ 1,5 M, PROFUNDIDADE ATÉ 1,5 M, COM SOLO ARGILLO-ARENOSO. AF_08/2023	M3	42,57	0,00000082	0,00003507
TOTAL:						0,00066532

[Equipamento]	E9558	Tanque de estocagem de asfalto com capacidade de 30.000 l (PRODUTIVO)	CHP			
3.23	4011352	Imprimação com emulsão asfáltica	m²	2.300,00	0,00193	4,42964
3.24	4011353	Pintura de ligação	m²	2.300,00	0,00133	3,06667
3.25	4011463	Concreto asfáltico - faixa C-12,5 - areia e brita comerciais	t	220,80	0,02008	4,43373
4.13	4011352	Imprimação com emulsão asfáltica	m²	2.090,00	0,00193	4,02519
4.14	4011353	Pintura de ligação	m²	2.090,00	0,00133	2,78667
4.15	4011463	Concreto asfáltico - faixa C-12,5 - areia e brita comerciais	t	200,64	0,02008	4,02892
5.15	4011352	Imprimação com emulsão asfáltica	m²	2.130,00	0,00193	4,10223
5.16	4011353	Pintura de ligação	m²	2.130,00	0,00133	2,84000
5.17	4011463	Concreto asfáltico - faixa C-12,5 - areia e brita comerciais	t	204,48	0,02008	4,10602
6.15	4011352	Imprimação com emulsão asfáltica	m²	2.150,00	0,00193	4,14075
6.16	4011353	Pintura de ligação	m²	2.150,00	0,00133	2,86667
6.17	4011463	Concreto asfáltico - faixa C-12,5 - areia e brita comerciais	t	206,40	0,02008	4,14458
7.15	4011352	Imprimação com emulsão asfáltica	m²	2.130,00	0,00193	4,10223
7.16	4011353	Pintura de ligação	m²	2.130,00	0,00133	2,84000
7.17	4011463	Concreto asfáltico - faixa C-12,5 - areia e brita comerciais	t	204,48	0,02008	4,10602
TOTAL:						56,01931

[Material]	00034557	TELA DE ACO SOLDADA GALVANIZADA/ZINCADA PARA ALVENARIA, FIO D = *1,20 A 1,70* MM, MALHA 15 X 15 MM, (C X L) *50 X 7,5* CM	M			
3.11	COMP-VL-RJ-001	BOCA DE LOBO P/ TUBO DN: 600 MM COM ENTRADA D'ÁGUA	UN	2,00	0,75980000	1,51960000
3.12	103332	ALVENARIA DE VEDAÇÃO DE BLOCOS CERÂMICOS FURADOS NA HORIZONTAL DE 9X14X19 CM (ESPESSURA 9 CM) E ARGAMASSA DE ASSENTAMENTO COM PREPARO EM BETONEIRA. AF_12/2021	M2	3,60	0,58000000	2,08800000
4.9	COMP-VL-RJ-001	BOCA DE LOBO P/ TUBO DN: 600 MM COM ENTRADA D'ÁGUA	UN	4,00	0,75980000	3,03920000
5.11	COMP-VL-RJ-001	BOCA DE LOBO P/ TUBO DN: 600 MM COM ENTRADA D'ÁGUA	UN	4,00	0,75980000	3,03920000
6.10	COMP-VL-RJ-001	BOCA DE LOBO P/ TUBO DN: 600 MM COM ENTRADA D'ÁGUA	UN	4,00	0,75980000	3,03920000
6.11	COMP-49620117	CAIXA DE LIGAÇÃO E PASSAGEM C/ ENTRADA D'ÁGUA DN: 600/800 MM	UN	1,00	0,75980000	0,75980000
7.11	COMP-VL-RJ-001	BOCA DE LOBO P/ TUBO DN: 600 MM COM ENTRADA D'ÁGUA	UN	4,00	0,75980000	3,03920000
TOTAL:						16,52420000

[Material]	00037411	TELA DE ACO SOLDADA GALVANIZADA/ZINCADA PARA ALVENARIA, FIO D = *1,24 MM, MALHA 25 X 25 MM	M2			
3.13	87794	EMBOÇO OU MASSA ÚNICA EM ARGAMASSA TRAÇO 1:2:8, PREPARO MANUAL, APLICADA MANUALMENTE EM PANOS CEGOS DE FACHADA (SEM PRESENÇA DE VÃOS), ESPESSURA DE 25 MM. AF_09/2022	M2	26,00	0,15810000	4,11060000
TOTAL:						4,11060000

[Material]	00007190	TELHA DE FIBROCIMENTO ONDULADA E = 4 MM, DE 1,22 X 0,50 M (SEM AMIANTO)	UN			
1.2	CPVL - 001	ALMOXARIFADO PROVISÓRIO EM MADEIRA	UN	1,00	18,00000000	18,00000000
TOTAL:						18,00000000

[Material]	00007343	TINTA ACRILICA A BASE DE SOLVENTE, PARA SINALIZACAO HORIZONTAL VIARIA (NBR 11862)	L			
3.35	102512	PINTURA DE EIXO VIÁRIO SOBRE ASFALTO COM TINTA RETRORREFLETIVA A BASE DE RESINA ACRÍLICA COM MICROESFERAS DE VIDRO, E = 10 CM, APLICAÇÃO MECÂNICA COM DEMARCADORA AUTOPROPELIDA. AF_05/2021	M	56,73	0,04300000	2,43939000
4.25	102512	PINTURA DE EIXO VIÁRIO SOBRE ASFALTO COM TINTA RETRORREFLETIVA A BASE DE	M	55,34	0,04300000	2,37962000

	DETALHAMENTO DOS QUANTITATIVOS							
	OBRA:	REVITALIZAÇÃO DA RUA JAMARI			DATA : 28/07/2025		BDI : 23,38%	
	DESCRIÇÃO:	REVITALIZAÇÃO DA RUA JAMARI - TRECHO; AVENIDA 25 DE AGOSTO A AVENIDA SÃO PAULO			FONTE	VERSÃO	HORA	MES
	LOCAL:	MUNICÍPIO DE ROLIM DE MOURA			SICRO NOVO	2025/07	-	-
	CLIENTE:	PREFEITURA MUNICIPAL DE ROLIM DE MOURA			SINAPI	2025/09 SEM DESONERAÇÃO	118,72%	72,48%
					Composições Próprias	PROPRIA	0,00%	0,00%

ITEM	CÓDIGO	DESCRIÇÃO	UNID	QUANTIDADE DO SERVIÇO	COEFICIENTE DO INSUMO	QUANTIDADE TOTAL
4.25	102512	RESINA ACRÍLICA COM MICROESFERAS DE VIDRO, E = 10 CM, APLICAÇÃO MECÂNICA COM DEMARCADORA AUTOPROPELIDA. AF_05/2021				
5.27	102512	PINTURA DE EIXO VIÁRIO SOBRE ASFALTO COM TINTA RETRORREFLETIVA A BASE DE RESINA ACRÍLICA COM MICROESFERAS DE VIDRO, E = 10 CM, APLICAÇÃO MECÂNICA COM DEMARCADORA AUTOPROPELIDA. AF_05/2021	M	55,21	0,04300000	2,37403000
6.28	102512	PINTURA DE EIXO VIÁRIO SOBRE ASFALTO COM TINTA RETRORREFLETIVA A BASE DE RESINA ACRÍLICA COM MICROESFERAS DE VIDRO, E = 10 CM, APLICAÇÃO MECÂNICA COM DEMARCADORA AUTOPROPELIDA. AF_05/2021	M	54,27	0,04300000	2,33361000
7.27	102512	PINTURA DE EIXO VIÁRIO SOBRE ASFALTO COM TINTA RETRORREFLETIVA A BASE DE RESINA ACRÍLICA COM MICROESFERAS DE VIDRO, E = 10 CM, APLICAÇÃO MECÂNICA COM DEMARCADORA AUTOPROPELIDA. AF_05/2021	M	49,71	0,04300000	2,13753000
TOTAL:						11,66418000

[Material]	M3153	Tinta em pó à base de resina poliéster	kg			
3.32	5213464	Placa de advertência em aço, lado de 0,60 m - película retrorrefletiva tipo I + SI - fornecimento e implantação	un	6,00	0,04032	0,24192
4.22	5213464	Placa de advertência em aço, lado de 0,60 m - película retrorrefletiva tipo I + SI - fornecimento e implantação	un	4,00	0,04032	0,16128
5.24	5213464	Placa de advertência em aço, lado de 0,60 m - película retrorrefletiva tipo I + SI - fornecimento e implantação	un	4,00	0,04032	0,16128
6.24	5213464	Placa de advertência em aço, lado de 0,60 m - película retrorrefletiva tipo I + SI - fornecimento e implantação	un	4,00	0,04032	0,16128
7.24	5213464	Placa de advertência em aço, lado de 0,60 m - película retrorrefletiva tipo I + SI - fornecimento e implantação	un	4,00	0,04032	0,16128
TOTAL:						0,88704

[Material]	00007304	TINTA EPOXI BASE AGUA PREMIUM, BRANCA	L			
3.34	102508	PINTURA DE FAIXA DE PEDESTRE OU ZEBRADA COM TINTA EPÓXI, E = 30 CM, APLICAÇÃO MANUAL. AF_05/2021	M2	41,40	0,32200000	13,33080000
4.24	102508	PINTURA DE FAIXA DE PEDESTRE OU ZEBRADA COM TINTA EPÓXI, E = 30 CM, APLICAÇÃO MANUAL. AF_05/2021	M2	39,60	0,32200000	12,75120000
5.26	102508	PINTURA DE FAIXA DE PEDESTRE OU ZEBRADA COM TINTA EPÓXI, E = 30 CM, APLICAÇÃO MANUAL. AF_05/2021	M2	39,60	0,32200000	12,75120000
6.26	102508	PINTURA DE FAIXA DE PEDESTRE OU ZEBRADA COM TINTA EPÓXI, E = 30 CM, APLICAÇÃO MANUAL. AF_05/2021	M2	39,60	0,32200000	12,75120000
7.26	102508	PINTURA DE FAIXA DE PEDESTRE OU ZEBRADA COM TINTA EPÓXI, E = 30 CM, APLICAÇÃO MANUAL. AF_05/2021	M2	45,65	0,32200000	14,69930000
TOTAL:						66,28370000

[Mão de Obra]	00007592	TOPOGRAFO (HORISTA)	H			
2.1	COM-48500129	ADMINISTRAÇÃO E CONTROLE (ENGENHEIRO CIVIL MESTRE DE OBRAS E TOPOGRAFO)	MÊS	5,00	8,06648000	40,33240000
TOTAL:						40,33240000

[Equipamento]	E9071	Transportador manual carrinho de mão com capacidade de 80 l (IMPRODUTIVO)	CHI			
3.33	5213863	Suporte metálico galvanizado para placa de advertência ou regulamentação - lado ou diâmetro de 0,60 m - fornecimento e implantação	un	6,00	0,00512	0,03070
4.23	5213863	Suporte metálico galvanizado para placa de advertência ou regulamentação - lado ou diâmetro de 0,60 m - fornecimento e implantação	un	4,00	0,00512	0,02047
5.25	5213863	Suporte metálico galvanizado para placa de advertência ou regulamentação - lado ou diâmetro de 0,60 m - fornecimento e implantação	un	4,00	0,00512	0,02047
6.25	5213863	Suporte metálico galvanizado para placa de advertência ou regulamentação - lado ou diâmetro de 0,60 m - fornecimento e implantação	un	5,00	0,00512	0,02558
7.25	5213863	Suporte metálico galvanizado para placa de advertência ou regulamentação - lado ou diâmetro de 0,60 m - fornecimento e implantação	un	4,00	0,00512	0,02047
TOTAL:						0,11768

[Equipamento]	E9071	Transportador manual carrinho de mão com capacidade de 80 l (PRODUTIVO)	CHP			
3.33	5213863	Suporte metálico galvanizado para placa de advertência ou regulamentação - lado ou diâmetro de 0,60 m - fornecimento e implantação	un	6,00	0,04605	0,27629
4.23	5213863	Suporte metálico galvanizado para placa de advertência ou regulamentação - lado ou diâmetro de 0,60 m - fornecimento e implantação	un	4,00	0,04605	0,18420
5.25	5213863	Suporte metálico galvanizado para placa de advertência ou regulamentação - lado ou diâmetro de 0,60 m - fornecimento e implantação	un	4,00	0,04605	0,18420
6.25	5213863	Suporte metálico galvanizado para placa de advertência ou regulamentação - lado ou diâmetro de 0,60 m - fornecimento e implantação	un	5,00	0,04605	0,23024
7.25	5213863	Suporte metálico galvanizado para placa de advertência ou regulamentação - lado ou diâmetro de 0,60 m - fornecimento e implantação	un	4,00	0,04605	0,18420

	DETALHAMENTO DOS QUANTITATIVOS							
	OBRA:	REVITALIZAÇÃO DA RUA JAMARI			DATA : 28/07/2025		BDI : 23,38%	
	DESCRIÇÃO:	REVITALIZAÇÃO DA RUA JAMARI - TRECHO; AVENIDA 25 DE AGOSTO A AVENIDA SÃO PAULO			FONTE	VERSÃO	HORA	MES
	LOCAL:	MUNICÍPIO DE ROLIM DE MOURA			SICRO NOVO	2025/07	-	-
	CLIENTE:	PREFEITURA MUNICIPAL DE ROLIM DE MOURA			SINAPI	2025/09 SEM DESONERAÇÃO	118,72%	72,48%
					Composições Próprias	PRÓPRIA	0,00%	0,00%

ITEM	CÓDIGO	DESCRIÇÃO	UNID	QUANTIDADE DO SERVIÇO	COEFICIENTE DO INSUMO	QUANTIDADE TOTAL
------	--------	-----------	------	-----------------------	-----------------------	------------------

TOTAL: 1,05912

[Equipamento]	E9064	Transportador manual gerica com capacidade de 180 l (IMPRODUTIVO)	CHI
-----------------	-------	---	-----


3.33	5213863	Suporte metálico galvanizado para placa de advertência ou regulamentação - lado ou diâmetro de 0,60 m - fornecimento e implantação	un	6,00	0,02264	0,13584
4.23	5213863	Suporte metálico galvanizado para placa de advertência ou regulamentação - lado ou diâmetro de 0,60 m - fornecimento e implantação	un	4,00	0,02264	0,09056
5.25	5213863	Suporte metálico galvanizado para placa de advertência ou regulamentação - lado ou diâmetro de 0,60 m - fornecimento e implantação	un	4,00	0,02264	0,09056
6.25	5213863	Suporte metálico galvanizado para placa de advertência ou regulamentação - lado ou diâmetro de 0,60 m - fornecimento e implantação	un	5,00	0,02264	0,11320
7.25	5213863	Suporte metálico galvanizado para placa de advertência ou regulamentação - lado ou diâmetro de 0,60 m - fornecimento e implantação	un	4,00	0,02264	0,09056
TOTAL:						0,52074

[Equipamento]	E9064	Transportador manual gerica com capacidade de 180 l (PRODUTIVO)	CHP
-----------------	-------	---	-----


3.33	5213863	Suporte metálico galvanizado para placa de advertência ou regulamentação - lado ou diâmetro de 0,60 m - fornecimento e implantação	un	6,00	0,01573	0,09440
4.23	5213863	Suporte metálico galvanizado para placa de advertência ou regulamentação - lado ou diâmetro de 0,60 m - fornecimento e implantação	un	4,00	0,01573	0,06293
5.25	5213863	Suporte metálico galvanizado para placa de advertência ou regulamentação - lado ou diâmetro de 0,60 m - fornecimento e implantação	un	4,00	0,01573	0,06293
6.25	5213863	Suporte metálico galvanizado para placa de advertência ou regulamentação - lado ou diâmetro de 0,60 m - fornecimento e implantação	un	5,00	0,01573	0,07867
7.25	5213863	Suporte metálico galvanizado para placa de advertência ou regulamentação - lado ou diâmetro de 0,60 m - fornecimento e implantação	un	4,00	0,01573	0,06293
TOTAL:						0,36187

[Encargos Complementares]	00037371	TRANSPORTE - HORISTA (COLETADO CAIXA - ENCARGOS COMPLEMENTARES)	H
-----------------------------	----------	---	---

1.1	103689	FORNECIMENTO E INSTALAÇÃO DE PLACA DE OBRA COM CHAPA GALVANIZADA E ESTRUTURA DE MADEIRA. AF_03/2022_PS	M2	6,48	1,71795000	11,13231600
1.2	CPVL - 001	ALMOXARIFADO PROVISÓRIO EM MADEIRA	UN	1,00	36,66293667	36,66293667
3.1	104796	DEMOLIÇÃO DE GUIAS, SARJETAS OU SARJETÕES, DE FORMA MECANIZADA, SEM REAPROVEITAMENTO. AF_09/2023	M	422,80	0,40810000	172,54468000
3.3	97636	DEMOLIÇÃO PARCIAL DE PAVIMENTO ASFÁLTICO, DE FORMA MECANIZADA, SEM REAPROVEITAMENTO. AF_09/2023	M2	39,88	0,36550000	14,57614000
3.4	98529	CORTE RASO E RECORTE DE ÁRVORE COM DIÂMETRO DE TRONCO MAIOR OU IGUAL A 0,20 M E MENOR QUE 0,40 M. AF_03/2024	UN	3,00	3,32200000	9,96600000
3.5	98526	REMOÇÃO DE RAÍZES REMANESCENTES DE TRONCO DE ÁRVORE COM DIÂMETRO MAIOR OU IGUAL A 0,20 M E MENOR QUE 0,40 M. AF_03/2024	UN	3,00	3,18570000	9,55710000
3.6	102303	ESCAVAÇÃO MECANIZADA DE VALA COM PROF. ATÉ 1,5 M (MÉDIA MONTANTE E JUSANTE/UMA COMPOSIÇÃO POR TRECHO), RETROESCAV. (0,26 M3), LARG. DE 0,8 M A 1,5 M, EM SOLO MOLE, LOCAIS COM BAIXO NÍVEL DE INTERFERÊNCIA. AF_09/2024	M3	254,70	0,17088400	43,52415480
3.7	93369	REATERRO MECANIZADO DE VALA COM ESCAVADEIRA HIDRÁULICA (CAPACIDADE DA CAÇAMBA: 0,8 M³/POTÊNCIA: 111 HP), LARGURA 1,5 A 2,5 M, PROFUNDIDADE 1,5 A 3,0 M, COM SOLO (SEM SUBSTITUIÇÃO) DE 1ª CATEGORIA, COM COMPACTADOR DE SOLOS DE PERCUSSÃO. AF_08/2023	M3	131,62	0,23710000	31,20710200
3.8	94316	ATERRO MECANIZADO DE VALA COM RETROESCAVADEIRA (CAPACIDADE DA CAÇAMBA DA RETRO: 0,26 M³ / POTÊNCIA: 88 HP), LARGURA ATÉ 1,5 M, PROFUNDIDADE ATÉ 1,5 M, COM SOLO ARGILO-ARENOSO. AF_08/2023	M3	46,16	0,31480000	14,53116800
3.9	101623	PREPARO DE FUNDO DE VALA COM LARGURA MENOR QUE 1,5 M, COM CAMADA DE BRITA, LANÇAMENTO MECANIZADO. AF_08/2020	M3	6,35	3,20940000	20,37969000
3.10	92212	TUBO DE CONCRETO PARA REDES COLETORAS DE ÁGUAS PLUVIAIS, DIÂMETRO DE 600 MM, JUNTA RÍGIDA, INSTALADO EM LOCAL COM BAIXO NÍVEL DE INTERFERÊNCIAS - FORNECIMENTO E ASSENTAMENTO. AF_03/2024	M	127,00	1,25477900	159,35693300
3.11	COMP-VL-RJ-001	BOCA DE LOBO P/ TUBO DN: 600 MM COM ENTRADA D'ÁGUA	UN	2,00	39,70336771	79,40673542
3.12	103332	ALVENARIA DE VEDAÇÃO DE BLOCOS CERÂMICOS FURADOS NA HORIZONTAL DE 9X14X19 CM (ESPESSURA 9 CM) E ARGAMASSA DE ASSENTAMENTO COM PREPARO EM BETONEIRA. AF_12/2021	M2	3,60	3,34725000	12,05010000
3.13	87794	EMBOÇO OU MASSA ÚNICA EM ARGAMASSA TRAÇO 1:2:8, PREPARO MANUAL, APLICADA MANUALMENTE EM PANOS CEGOS DE FACHADA (SEM PRESENÇA DE VÃOS), ESPESSURA DE 25 MM. AF_09/2022	M2	26,00	1,14323000	29,72398000
3.14	87690	CONTRAPISO EM ARGAMASSA TRAÇO 1:4 (CIMENTO E AREIA), PREPARO MECÂNICO COM BETONEIRA 400 L, APLICADO EM ÁREAS SECAS SOBRE LAJE, NÃO ADERIDO, ACABAMENTO NÃO REFORÇADO, ESPESSURA 5CM. AF_07/2021	M2	9,58	0,72139500	6,91096410
3.15	92265	FABRICAÇÃO DE FÔRMA PARA VIGAS, EM CHAPA DE MADEIRA COMPENSADA RESINADA, E = 17 MM. AF_09/2020	M2	4,80	1,40000000	6,72000000
3.16	92919	ARMAÇÃO DE ESTRUTURAS DIVERSAS DE CONCRETO ARMADO, EXCETO VIGAS, PILARES, LAJES E FUNDAÇÕES, UTILIZANDO AÇO CA-50 DE 10,0 MM - MONTAGEM. AF_06/2022	KG	1,05	0,09270000	0,09733500
3.17	92916	ARMAÇÃO DE ESTRUTURAS DIVERSAS DE CONCRETO ARMADO, EXCETO VIGAS, PILARES, LAJES E FUNDAÇÕES, UTILIZANDO AÇO CA-50 DE 6,3 MM - MONTAGEM. AF_06/2022	KG	13,72	0,20220000	2,77418400

	DETALHAMENTO DOS QUANTITATIVOS							
	OBRA:	REVITALIZAÇÃO DA RUA JAMARI	DATA : 28/07/2025				BDI : 23,38%	
	DESCRIÇÃO:	REVITALIZAÇÃO DA RUA JAMARI - TRECHO; AVENIDA 25 DE AGOSTO A AVENIDA SÃO PAULO	FONTE	VERSÃO	HORA	MES		
	LOCAL:	MUNICÍPIO DE ROLIM DE MOURA	SICRO NOVO	2025/07	-	-		
	CLIENTE:	PREFEITURA MUNICIPAL DE ROLIM DE MOURA	SINAPI	2025/09 SEM DESONERAÇÃO	118,72%	72,48%		
			Composições Próprias	PROPRIA	0,00%	0,00%		

ITEM	CÓDIGO	DESCRIÇÃO	UNID	QUANTIDADE DO SERVIÇO	COEFICIENTE DO INSUMO	QUANTIDADE TOTAL
3.19	102736	CONCRETAGEM DE BOCA PARA BUEIRO, FCK = 20 MPA, COM USO DE BOMBA - LANÇAMENTO, ADENSAMENTO E ACABAMENTO. AF_07/2021	M3	0,32	1,88430000	0,60297600
3.26	95879	TRANSPORTE COM CAMINHÃO BASCULANTE DE 14 M³, EM VIA URBANA PAVIMENTADA, DMT ATÉ 30 KM (UNIDADE: TXKM). AF_07/2020	TXKM	3.864,00	0,00570000	22,02480000
3.29	102498	PINTURA DE MEIO-FIO COM TINTA BRANCA A BASE DE CAL (CAIAÇÃO). AF_05/2021	M	427,90	0,05300000	22,67870000
3.30	94991	EXECUÇÃO DE PASSEIO (CALÇADA) OU PISO DE CONCRETO COM CONCRETO MOLDADO IN LOCO, USINADO C20, ACABAMENTO CONVENCIONAL, NÃO ARMADO. AF_08/2022	M3	35,82	3,56560000	127,71979200
3.31	104658	PISO PODOTÁTIL DE ALERTA OU DIRECIONAL, DE CONCRETO, ASSENTADO SOBRE ARGAMASSA. AF_03/2024	M2	61,75	1,91800000	118,43650000
3.34	102508	PINTURA DE FAIXA DE PEDESTRE OU ZEBRADA COM TINTA EPÓXI, E = 30 CM, APLICAÇÃO MANUAL. AF_05/2021	M2	41,40	0,61200000	25,33680000
3.35	102512	PINTURA DE EIXO VIÁRIO SOBRE ASFALTO COM TINTA RETRORREFLETIVA A BASE DE RESINA ACRÍLICA COM MICROESFERAS DE VIDRO, E = 10 CM, APLICAÇÃO MECÂNICA COM DEMARCADORA AUTOPROPELIDA. AF_05/2021	M	56,73	0,08170000	4,63484100
3.36	100983	CARGA, MANOBRA E DESCARGA DE ENTULHO EM CAMINHÃO BASCULANTE 14 M³ - CARGA COM ESCAVADEIRA HIDRÁULICA (CAÇAMBA DE 0,80 M³ / 111 HP) E DESCARGA LIVRE (UNIDADE: M3). AF_07/2020	M3	255,52	0,04470000	11,42174400
3.37	95876	TRANSPORTE COM CAMINHÃO BASCULANTE DE 14 M³, EM VIA URBANA PAVIMENTADA, DMT ATÉ 30 KM (UNIDADE: M3XKM). AF_07/2020	M3XKM	2.171,92	0,00840000	18,24412800
3.38	96158	MINICARREGADEIRA SOBRE RODAS POTENCIA 47HP CAPACIDADE OPERACAO 646 KG, COM VASSOURA MECÂNICA ACOPLADA - CHP DIURNO. AF_03/2017	CHP	2,00	1,00000000	2,00000000
4.1	104796	DEMOLIÇÃO DE GUIAS, SARJETAS OU SARJETÕES, DE FORMA MECANIZADA, SEM REAPROVEITAMENTO. AF_09/2023	M	401,20	0,40810000	163,72972000
4.3	97636	DEMOLIÇÃO PARCIAL DE PAVIMENTO ASFÁLTICO, DE FORMA MECANIZADA, SEM REAPROVEITAMENTO. AF_09/2023	M2	45,19	0,36550000	16,51694500
4.4	102303	ESCAVAÇÃO MECANIZADA DE VALA COM PROF. ATÉ 1,5 M (MÉDIA MONTANTE E JUSANTE/UMA COMPOSIÇÃO POR TRECHO), RETROESCAV. (0,26 M3), LARG. DE 0,8 M A 1,5 M, EM SOLO MOLE, LOCAIS COM BAIXO NÍVEL DE INTERFERÊNCIA. AF_09/2024	M3	185,11	0,17088400	31,63233724
4.5	93369	REATERRO MECANIZADO DE VALA COM ESCAVADEIRA HIDRÁULICA (CAPACIDADE DA CAÇAMBA: 0,8 M³/POTÊNCIA: 111 HP), LARGURA 1,5 A 2,5 M, PROFUNDIDADE 1,5 A 3,0 M, COM SOLO (SEM SUBSTITUIÇÃO) DE 1ª CATEGORIA, COM COMPACTADOR DE SOLOS DE PERCUSSÃO. AF_08/2023	M3	93,20	0,23710000	22,09772000
4.6	94316	ATERRO MECANIZADO DE VALA COM RETROESCAVADEIRA (CAPACIDADE DA CAÇAMBA DA RETRO: 0,26 M³ / POTÊNCIA: 88 HP), LARGURA ATÉ 1,5 M, PROFUNDIDADE ATÉ 1,5 M, COM SOLO ARGILLO-ARENOSO. AF_08/2023	M3	41,30	0,31480000	13,00124000
4.7	101623	PREPARO DE FUNDO DE VALA COM LARGURA MENOR QUE 1,5 M, COM CAMADA DE BRITA, LANÇAMENTO MECANIZADO. AF_08/2020	M3	4,15	3,20940000	13,31901000
4.8	92212	TUBO DE CONCRETO PARA REDES COLETORAS DE ÁGUAS PLUVIAIS, DIÂMETRO DE 600 MM, JUNTA RÍGIDA, INSTALADO EM LOCAL COM BAIXO NÍVEL DE INTERFERÊNCIAS - FORNECIMENTO E ASSENTAMENTO. AF_03/2024	M	83,00	1,25477900	104,14665700
4.9	COMP-VL-RJ-001	BOCA DE LOBO P/ TUBO DN: 600 MM COM ENTRADA D'ÁGUA	UN	4,00	39,70336771	158,81347084
4.16	95879	TRANSPORTE COM CAMINHÃO BASCULANTE DE 14 M³, EM VIA URBANA PAVIMENTADA, DMT ATÉ 30 KM (UNIDADE: TXKM). AF_07/2020	TXKM	3.511,20	0,00570000	20,01384000
4.19	102498	PINTURA DE MEIO-FIO COM TINTA BRANCA A BASE DE CAL (CAIAÇÃO). AF_05/2021	M	414,70	0,05300000	21,97910000
4.20	94991	EXECUÇÃO DE PASSEIO (CALÇADA) OU PISO DE CONCRETO COM CONCRETO MOLDADO IN LOCO, USINADO C20, ACABAMENTO CONVENCIONAL, NÃO ARMADO. AF_08/2022	M3	31,98	3,56560000	114,02788800
4.21	104658	PISO PODOTÁTIL DE ALERTA OU DIRECIONAL, DE CONCRETO, ASSENTADO SOBRE ARGAMASSA. AF_03/2024	M2	61,75	1,91800000	118,43650000
4.24	102508	PINTURA DE FAIXA DE PEDESTRE OU ZEBRADA COM TINTA EPÓXI, E = 30 CM, APLICAÇÃO MANUAL. AF_05/2021	M2	39,60	0,61200000	24,23520000
4.25	102512	PINTURA DE EIXO VIÁRIO SOBRE ASFALTO COM TINTA RETRORREFLETIVA A BASE DE RESINA ACRÍLICA COM MICROESFERAS DE VIDRO, E = 10 CM, APLICAÇÃO MECÂNICA COM DEMARCADORA AUTOPROPELIDA. AF_05/2021	M	55,34	0,08170000	4,52127800
4.26	100983	CARGA, MANOBRA E DESCARGA DE ENTULHO EM CAMINHÃO BASCULANTE 14 M³ - CARGA COM ESCAVADEIRA HIDRÁULICA (CAÇAMBA DE 0,80 M³ / 111 HP) E DESCARGA LIVRE (UNIDADE: M3). AF_07/2020	M3	132,56	0,04470000	5,92543200
4.27	95876	TRANSPORTE COM CAMINHÃO BASCULANTE DE 14 M³, EM VIA URBANA PAVIMENTADA, DMT ATÉ 30 KM (UNIDADE: M3XKM). AF_07/2020	M3XKM	1.126,76	0,00840000	9,46478400
4.28	96158	MINICARREGADEIRA SOBRE RODAS POTENCIA 47HP CAPACIDADE OPERACAO 646 KG, COM VASSOURA MECÂNICA ACOPLADA - CHP DIURNO. AF_03/2017	CHP	2,00	1,00000000	2,00000000
5.1	104796	DEMOLIÇÃO DE GUIAS, SARJETAS OU SARJETÕES, DE FORMA MECANIZADA, SEM REAPROVEITAMENTO. AF_09/2023	M	429,90	0,40810000	175,44219000
5.3	97636	DEMOLIÇÃO PARCIAL DE PAVIMENTO ASFÁLTICO, DE FORMA MECANIZADA, SEM REAPROVEITAMENTO. AF_09/2023	M2	59,08	0,36550000	21,59374000
5.4	98529	CORTE RASO E RECORTE DE ÁRVORE COM DIÂMETRO DE TRONCO MAIOR OU IGUAL A 0,20 M E MENOR QUE 0,40 M. AF_03/2024	UN	3,00	3,32200000	9,96600000
5.5	98526	REMOÇÃO DE RAÍZES REMANESCENTES DE TRONCO DE ÁRVORE COM DIÂMETRO MAIOR OU IGUAL A 0,20 M E MENOR QUE 0,40 M. AF_03/2024	UN	3,00	3,18570000	9,55710000
5.6	102303	ESCAVAÇÃO MECANIZADA DE VALA COM PROF. ATÉ 1,5 M (MÉDIA MONTANTE E JUSANTE/UMA COMPOSIÇÃO POR TRECHO), RETROESCAV. (0,26 M3), LARG. DE 0,8 M A 1,5 M, EM SOLO MOLE, LOCAIS COM BAIXO NÍVEL DE INTERFERÊNCIA. AF_09/2024	M3	234,12	0,17088400	40,00736208
5.7	93369	REATERRO MECANIZADO DE VALA COM ESCAVADEIRA HIDRÁULICA (CAPACIDADE DA CAÇAMBA: 0,8 M³/POTÊNCIA: 111 HP), LARGURA 1,5 A 2,5 M, PROFUNDIDADE 1,5 A 3,0 M, COM SOLO (SEM SUBSTITUIÇÃO) DE 1ª CATEGORIA, COM COMPACTADOR DE SOLOS DE PERCUSSÃO. AF_08/2023	M3	111,57	0,23710000	26,45324700
5.8	94316	ATERRO MECANIZADO DE VALA COM RETROESCAVADEIRA (CAPACIDADE DA CAÇAMBA DA RETRO: 0,26 M³ / POTÊNCIA: 88 HP), LARGURA ATÉ 1,5 M, PROFUNDIDADE ATÉ 1,5 M,	M3	43,32	0,31480000	13,63713600

	DETALHAMENTO DOS QUANTITATIVOS						
	OBRA:	REVITALIZAÇÃO DA RUA JAMARI	DATA : 28/07/2025		BDI : 23,38%		
	DESCRIÇÃO:	REVITALIZAÇÃO DA RUA JAMARI - TRECHO; AVENIDA 25 DE AGOSTO A AVENIDA SÃO PAULO	FONTE	VERSÃO	HORA	MES	
	LOCAL:	MUNICÍPIO DE ROLIM DE MOURA	SICRO NOVO	2025/07	-	-	
	CLIENTE:	PREFEITURA MUNICIPAL DE ROLIM DE MOURA	SINAPI	2025/09 SEM DESONERAÇÃO	118,72%	72,48%	
			Composições Próprias	PRÓPRIA	0,00%	0,00%	

ITEM	CÓDIGO	DESCRIÇÃO	UNID	QUANTIDADE DO SERVIÇO	COEFICIENTE DO INSUMO	QUANTIDADE TOTAL
5.8	94316	COM SOLO ARGILLO-ARENOSO. AF_08/2023				
5.9	101623	PREPARO DE FUNDO DE VALA COM LARGURA MENOR QUE 1,5 M, COM CAMADA DE BRITA, LANÇAMENTO MECANIZADO. AF_08/2020	M3	5,25	3,20940000	16,84935000
5.10	92212	TUBO DE CONCRETO PARA REDES COLETORAS DE ÁGUAS PLUVIAIS, DIÂMETRO DE 600 MM, JUNTA RÍGIDA, INSTALADO EM LOCAL COM BAIXO NÍVEL DE INTERFERÊNCIAS - FORNECIMENTO E ASSENTAMENTO. AF_03/2024	M	105,00	1,25477900	131,75179500
5.11	COMP-VL-RJ-001	BOCA DE LOBO P/ TUBO DN: 600 MM COM ENTRADA D'ÁGUA	UN	4,00	39,70336771	158,81347084
5.18	95879	TRANSPORTE COM CAMINHÃO BASCULANTE DE 14 M³, EM VIA URBANA PAVIMENTADA, DMT ATÉ 30 KM (UNIDADE: TXKM). AF_07/2020	TXKM	3.578,40	0,00570000	20,39688000
5.21	102498	PINTURA DE MEIO-FIO COM TINTA BRANCA A BASE DE CAL (CAIAÇÃO). AF_05/2021	M	445,33	0,05300000	23,60249000
5.22	94991	EXECUÇÃO DE PASSEIO (CALÇADA) OU PISO DE CONCRETO COM CONCRETO MOLDADO IN LOCO, USINADO C20, ACABAMENTO CONVENCIONAL, NÃO ARMADO. AF_08/2022	M3	33,22	3,56560000	118,44923200
5.23	104658	PISO PODOTÁTIL DE ALERTA OU DIRECIONAL, DE CONCRETO, ASSENTADO SOBRE ARGAMASSA. AF_03/2024	M2	57,75	1,91800000	110,76450000
5.26	102508	PINTURA DE FAIXA DE PEDESTRE OU ZEBRADA COM TINTA EPÓXI, E = 30 CM, APLICAÇÃO MANUAL. AF_05/2021	M2	39,60	0,61200000	24,23520000
5.27	102512	PINTURA DE EIXO VIÁRIO SOBRE ASFALTO COM TINTA RETRORREFLETIVA A BASE DE RESINA ACRÍLICA COM MICROESFERAS DE VIDRO, E = 10 CM, APLICAÇÃO MECÂNICA COM DEMARCADORA AUTOPROPELIDA. AF_05/2021	M	55,21	0,08170000	4,51065700
5.28	100983	CARGA, MANOBRA E DESCARGA DE ENTULHO EM CAMINHÃO BASCULANTE 14 M³ - CARGA COM ESCAVADEIRA HIDRÁULICA (CAÇAMBA DE 0,80 M³ / 111 HP) E DESCARGA LIVRE (UNIDADE: M3). AF_07/2020	M3	150,75	0,04470000	6,73852500
5.29	95876	TRANSPORTE COM CAMINHÃO BASCULANTE DE 14 M³, EM VIA URBANA PAVIMENTADA, DMT ATÉ 30 KM (UNIDADE: M3XKM). AF_07/2020	M3XKM	1.281,38	0,00840000	10,76359200
5.30	96158	MINICARREGADEIRA SOBRE RODAS POTENCIA 47HP CAPACIDADE OPERACAO 646 KG, COM VASSOURA MECÂNICA ACOPLADA - CHP DIURNO. AF_03/2017	CHP	2,00	1,00000000	2,00000000
6.1	104796	DEMOLIÇÃO DE GUIAS, SARJETAS OU SARJETÕES, DE FORMA MECANIZADA, SEM REAPROVEITAMENTO. AF_09/2023	M	404,90	0,40810000	165,23969000
6.3	97636	DEMOLIÇÃO PARCIAL DE PAVIMENTO ASFÁLTICO, DE FORMA MECANIZADA, SEM REAPROVEITAMENTO. AF_09/2023	M2	54,38	0,36550000	19,87589000
6.4	98526	REMOÇÃO DE RAÍZES REMANESCENTES DE TRONCO DE ÁRVORE COM DIÂMETRO MAIOR OU IGUAL A 0,20 M E MENOR QUE 0,40 M. AF_03/2024	UN	2,00	3,18570000	6,37140000
6.5	102303	ESCAVAÇÃO MECANIZADA DE VALA COM PROF. ATÉ 1,5 M (MÉDIA MONTANTE E JUSANTE/UMA COMPOSIÇÃO POR TRECHO), RETROESCAV. (0,26 M3), LARG. DE 0,8 M A 1,5 M, EM SOLO MOLE, LOCAIS COM BAIXO NÍVEL DE INTERFERÊNCIA. AF_09/2024	M3	213,79	0,17088400	36,53329036
6.6	93369	REATERRO MECANIZADO DE VALA COM ESCAVADEIRA HIDRÁULICA (CAPACIDADE DA CAÇAMBA: 0,8 M³/POTÊNCIA: 111 HP), LARGURA 1,5 A 2,5 M, PROFUNDIDADE 1,5 A 3,0 M, COM SOLO (SEM SUBSTITUIÇÃO) DE 1ª CATEGORIA, COM COMPACTADOR DE SOLOS DE PERCUSSÃO. AF_08/2023	M3	104,93	0,23710000	24,87890300
6.7	94316	ATERRO MECANIZADO DE VALA COM RETROESCAVADEIRA (CAPACIDADE DA CAÇAMBA DA RETRO: 0,26 M³ / POTÊNCIA: 88 HP), LARGURA ATÉ 1,5 M, PROFUNDIDADE ATÉ 1,5 M, COM SOLO ARGILLO-ARENOSO. AF_08/2023	M3	61,03	0,31480000	19,21224400
6.8	101623	PREPARO DE FUNDO DE VALA COM LARGURA MENOR QUE 1,5 M, COM CAMADA DE BRITA, LANÇAMENTO MECANIZADO. AF_08/2020	M3	4,75	3,20940000	15,24465000
6.9	92212	TUBO DE CONCRETO PARA REDES COLETORAS DE ÁGUAS PLUVIAIS, DIÂMETRO DE 600 MM, JUNTA RÍGIDA, INSTALADO EM LOCAL COM BAIXO NÍVEL DE INTERFERÊNCIAS - FORNECIMENTO E ASSENTAMENTO. AF_03/2024	M	95,00	1,25477900	119,20400500
6.10	COMP-VL-RJ-001	BOCA DE LOBO P/ TUBO DN: 600 MM COM ENTRADA D'ÁGUA	UN	4,00	39,70336771	158,81347084
6.11	COMP-49620117	CAIXA DE LIGAÇÃO E PASSAGEM C/ ENTRADA D'ÁGUA DN: 600/800 MM	UN	1,00	48,45605993	48,45605993
6.18	95879	TRANSPORTE COM CAMINHÃO BASCULANTE DE 14 M³, EM VIA URBANA PAVIMENTADA, DMT ATÉ 30 KM (UNIDADE: TXKM). AF_07/2020	TXKM	3.612,00	0,00570000	20,58840000
6.21	102498	PINTURA DE MEIO-FIO COM TINTA BRANCA A BASE DE CAL (CAIAÇÃO). AF_05/2021	M	517,90	0,05300000	27,44870000
6.22	94991	EXECUÇÃO DE PASSEIO (CALÇADA) OU PISO DE CONCRETO COM CONCRETO MOLDADO IN LOCO, USINADO C20, ACABAMENTO CONVENCIONAL, NÃO ARMADO. AF_08/2022	M3	32,34	3,56560000	115,31150400
6.23	104658	PISO PODOTÁTIL DE ALERTA OU DIRECIONAL, DE CONCRETO, ASSENTADO SOBRE ARGAMASSA. AF_03/2024	M2	57,75	1,91800000	110,76450000
6.26	102508	PINTURA DE FAIXA DE PEDESTRE OU ZEBRADA COM TINTA EPÓXI, E = 30 CM, APLICAÇÃO MANUAL. AF_05/2021	M2	39,60	0,61200000	24,23520000
6.28	102512	PINTURA DE EIXO VIÁRIO SOBRE ASFALTO COM TINTA RETRORREFLETIVA A BASE DE RESINA ACRÍLICA COM MICROESFERAS DE VIDRO, E = 10 CM, APLICAÇÃO MECÂNICA COM DEMARCADORA AUTOPROPELIDA. AF_05/2021	M	54,27	0,08170000	4,43385900
6.29	100983	CARGA, MANOBRA E DESCARGA DE ENTULHO EM CAMINHÃO BASCULANTE 14 M³ - CARGA COM ESCAVADEIRA HIDRÁULICA (CAÇAMBA DE 0,80 M³ / 111 HP) E DESCARGA LIVRE (UNIDADE: M3). AF_07/2020	M3	144,51	0,04470000	6,45959700
6.30	95876	TRANSPORTE COM CAMINHÃO BASCULANTE DE 14 M³, EM VIA URBANA PAVIMENTADA, DMT ATÉ 30 KM (UNIDADE: M3XKM). AF_07/2020	M3XKM	1.228,34	0,00840000	10,31805600
6.31	96158	MINICARREGADEIRA SOBRE RODAS POTENCIA 47HP CAPACIDADE OPERACAO 646 KG, COM VASSOURA MECÂNICA ACOPLADA - CHP DIURNO. AF_03/2017	CHP	2,00	1,00000000	2,00000000
7.1	104796	DEMOLIÇÃO DE GUIAS, SARJETAS OU SARJETÕES, DE FORMA MECANIZADA, SEM REAPROVEITAMENTO. AF_09/2023	M	377,40	0,40810000	154,01694000
7.3	97636	DEMOLIÇÃO PARCIAL DE PAVIMENTO ASFÁLTICO, DE FORMA MECANIZADA, SEM REAPROVEITAMENTO. AF_09/2023	M2	42,93	0,36550000	15,69091500
7.4	98529	CORTE RASO E RECORTE DE ÁRVORE COM DIÂMETRO DE TRONCO MAIOR OU IGUAL A 0,20 M E MENOR QUE 0,40 M. AF_03/2024	UN	2,00	3,32200000	6,64400000

	DETALHAMENTO DOS QUANTITATIVOS							
	OBRA:	REVITALIZAÇÃO DA RUA JAMARI	DATA : 28/07/2025		BDI : 23,38%			
	DESCRIÇÃO:	REVITALIZAÇÃO DA RUA JAMARI - TRECHO; AVENIDA 25 DE AGOSTO A AVENIDA SÃO PAULO	FONTE	VERSÃO	HORA	MES		
	LOCAL:	MUNICÍPIO DE ROLIM DE MOURA	SICRO NOVO	2025/07	-	-		
	CLIENTE:	PREFEITURA MUNICIPAL DE ROLIM DE MOURA	SINAPI	2025/09 SEM DESONERAÇÃO	118,72%	72,48%		
			Composições Próprias	PRÓPRIA	0,00%	0,00%		

ITEM	CÓDIGO	DESCRIÇÃO	UNID	QUANTIDADE DO SERVIÇO	COEFICIENTE DO INSUMO	QUANTIDADE TOTAL
7.5	98526	REMOÇÃO DE RAÍZES REMANESCENTES DE TRONCO DE ÁRVORE COM DIÂMETRO MAIOR OU IGUAL A 0,20 M E MENOR QUE 0,40 M. AF_03/2024	UN	2,00	3,18570000	6,37140000
7.6	102303	ESCAVAÇÃO MECANIZADA DE VALA COM PROF. ATÉ 1,5 M (MÉDIA MONTANTE E JUSANTE/UMA COMPOSIÇÃO POR TRECHO), RETROESCAV. (0,26 M3), LARG. DE 0,8 M A 1,5 M, EM SOLO MOLE, LOCAIS COM BAIXO NÍVEL DE INTERFERÊNCIA. AF_09/2024	M3	252,88	0,17088400	43,21314592
7.7	93369	REATERRO MECANIZADO DE VALA COM ESCAVADEIRA HIDRÁULICA (CAPACIDADE DA CAÇAMBA: 0,8 M³/POTÊNCIA: 111 HP), LARGURA 1,5 A 2,5 M, PROFUNDIDADE 1,5 A 3,0 M, COM SOLO (SEM SUBSTITUIÇÃO) DE 1ª CATEGORIA, COM COMPACTADOR DE SOLOS DE PERCUSSÃO. AF_08/2023	M3	131,87	0,23710000	31,26637700
7.8	94316	ATERRO MECANIZADO DE VALA COM RETROESCAVADEIRA (CAPACIDADE DA CAÇAMBA DA RETRO: 0,26 M³ / POTÊNCIA: 88 HP), LARGURA ATÉ 1,5 M, PROFUNDIDADE ATÉ 1,5 M, COM SOLO ARGILLO-ARENOSO. AF_08/2023	M3	42,57	0,31480000	13,40103600
7.9	101623	PREPARO DE FUNDO DE VALA COM LARGURA MENOR QUE 1,5 M, COM CAMADA DE BRITA, LANÇAMENTO MECANIZADO. AF_08/2020	M3	6,55	3,20940000	21,02157000
7.10	92212	TUBO DE CONCRETO PARA REDES COLETORAS DE ÁGUAS PLUVIAIS, DIÂMETRO DE 600 MM, JUNTA RÍGIDA, INSTALADO EM LOCAL COM BAIXO NÍVEL DE INTERFERÊNCIAS - FORNECIMENTO E ASSENTAMENTO. AF_03/2024	M	131,00	1,25477900	164,37604900
7.11	COMP-VL-RJ-001	BOCA DE LOBO P/ TUBO DN: 600 MM COM ENTRADA D'ÁGUA	UN	4,00	39,70336771	158,81347084
7.18	95879	TRANSPORTE COM CAMINHÃO BASCULANTE DE 14 M³, EM VIA URBANA PAVIMENTADA, DMT ATÉ 30 KM (UNIDADE: TXKM). AF_07/2020	TXKM	3.578,40	0,00570000	20,39688000
7.21	102498	PINTURA DE MEIO-FIO COM TINTA BRANCA A BASE DE CAL (CAIAÇÃO). AF_05/2021	M	381,20	0,05300000	20,20360000
7.22	94991	EXECUÇÃO DE PASSEIO (CALÇADA) OU PISO DE CONCRETO COM CONCRETO MOLDADO IN LOCO, USINADO C20, ACABAMENTO CONVENCIONAL, NÃO ARMADO. AF_08/2022	M3	32,62	3,56560000	116,30987200
7.23	104658	PISO PODOTÁTIL DE ALERTA OU DIRECIONAL, DE CONCRETO, ASSENTADO SOBRE ARGAMASSA. AF_03/2024	M2	57,75	1,91800000	110,76450000
7.26	102508	PINTURA DE FAIXA DE PEDESTRE OU ZEBRADA COM TINTA EPÓXI, E = 30 CM, APLICAÇÃO MANUAL. AF_05/2021	M2	45,65	0,61200000	27,93780000
7.27	102512	PINTURA DE EIXO VIÁRIO SOBRE ASFALTO COM TINTA RETRORREFLETIVA A BASE DE RESINA ACRÍLICA COM MICROESFERAS DE VIDRO, E = 10 CM, APLICAÇÃO MECÂNICA COM DEMARCADORA AUTOPROPELIDA. AF_05/2021	M	49,71	0,08170000	4,06130700
7.28	100983	CARGA, MANOBRA E DESCARGA DE ENTULHO EM CAMINHÃO BASCULANTE 14 M³ - CARGA COM ESCAVADEIRA HIDRÁULICA (CAÇAMBA DE 0,80 M³ / 111 HP) E DESCARGA LIVRE (UNIDADE: M3). AF_07/2020	M3	219,14	0,04470000	9,79555800
7.29	95876	TRANSPORTE COM CAMINHÃO BASCULANTE DE 14 M³, EM VIA URBANA PAVIMENTADA, DMT ATÉ 30 KM (UNIDADE: M3XKM). AF_07/2020	M3XKM	1.862,69	0,00840000	15,64659600
7.30	96158	MINICARREGADEIRA SOBRE RODAS POTENCIA 47HP CAPACIDADE OPERACAO 646 KG, COM VASSOURA MECÂNICA ACOPLADA - CHP DIURNO. AF_03/2017	CHP	2,00	1,00000000	2,00000000
TOTAL:						4.660,93582488

[Encargos Complementares]	00040861	TRANSPORTE - MENSALISTA (COLETADO CAIXA - ENCARGOS COMPLEMENTARES)	MES			
1.2	CPVL - 001	ALMOXARIFADO PROVISÓRIO EM MADEIRA	UN	1,00	0,03000000	0,03000000
TOTAL:						0,03000000

[Material]	00039848	TUBO / MANGUEIRA PRETA EM POLIETILENO, LINHA PESADA OU REFORCADA, TIPO ESPAGUETE, PARA INJECÃO DE CALDA DE CIMENTO, D = 1/2", ESPESSURA 1,5 MM	M			
3.11	COMP-VL-RJ-001	BOCA DE LOBO P/ TUBO DN: 600 MM COM ENTRADA D'ÁGUA	UN	2,00	0,20000000	0,40000000
3.18	00039848	TUBO / MANGUEIRA PRETA EM POLIETILENO, LINHA PESADA OU REFORCADA, TIPO ESPAGUETE, PARA INJECÃO DE CALDA DE CIMENTO, D = 1/2", ESPESSURA 1,5 MM	M	0,20	1,00000000	0,20000000
4.9	COMP-VL-RJ-001	BOCA DE LOBO P/ TUBO DN: 600 MM COM ENTRADA D'ÁGUA	UN	4,00	0,20000000	0,80000000
5.11	COMP-VL-RJ-001	BOCA DE LOBO P/ TUBO DN: 600 MM COM ENTRADA D'ÁGUA	UN	4,00	0,20000000	0,80000000
6.10	COMP-VL-RJ-001	BOCA DE LOBO P/ TUBO DN: 600 MM COM ENTRADA D'ÁGUA	UN	4,00	0,20000000	0,80000000
6.11	COMP-49620117	CAIXA DE LIGAÇÃO E PASSAGEM C/ ENTRADA D'ÁGUA DN: 600/800 MM	UN	1,00	0,20000000	0,20000000
7.11	COMP-VL-RJ-001	BOCA DE LOBO P/ TUBO DN: 600 MM COM ENTRADA D'ÁGUA	UN	4,00	0,20000000	0,80000000
TOTAL:						4,00000000

[Material]	00007725	TUBO DE CONCRETO ARMADO PARA AGUAS PLUVIAIS, CLASSE PA-1, COM ENCAIXE PONTA E BOLSA, DIAMETRO NOMINAL DE = 600 MM	M			
3.10	92212	TUBO DE CONCRETO PARA REDES COLETORAS DE ÁGUAS PLUVIAIS, DIÂMETRO DE 600 MM, JUNTA RÍGIDA, INSTALADO EM LOCAL COM BAIXO NÍVEL DE INTERFERÊNCIAS - FORNECIMENTO E ASSENTAMENTO. AF_03/2024	M	127,00	1,03000000	130,81000000
4.8	92212	TUBO DE CONCRETO PARA REDES COLETORAS DE ÁGUAS PLUVIAIS, DIÂMETRO DE 600 MM, JUNTA RÍGIDA, INSTALADO EM LOCAL COM BAIXO NÍVEL DE INTERFERÊNCIAS - FORNECIMENTO E ASSENTAMENTO. AF_03/2024	M	83,00	1,03000000	85,49000000
5.10	92212	TUBO DE CONCRETO PARA REDES COLETORAS DE ÁGUAS PLUVIAIS, DIÂMETRO DE 600 MM, JUNTA RÍGIDA, INSTALADO EM LOCAL COM BAIXO NÍVEL DE INTERFERÊNCIAS - FORNECIMENTO E ASSENTAMENTO. AF_03/2024	M	105,00	1,03000000	108,15000000

	DETALHAMENTO DOS QUANTITATIVOS							
	OBRA:	REVITALIZAÇÃO DA RUA JAMARI			DATA : 28/07/2025		BDI : 23,38%	
	DESCRIÇÃO:	REVITALIZAÇÃO DA RUA JAMARI - TRECHO; AVENIDA 25 DE AGOSTO A AVENIDA SÃO PAULO			FONTE	VERSÃO	HORA	MES
	LOCAL:	MUNICÍPIO DE ROLIM DE MOURA			SICRO NOVO	2025/07	-	-
	CLIENTE:	PREFEITURA MUNICIPAL DE ROLIM DE MOURA			SINAPI	2025/09 SEM DESONERAÇÃO	118,72%	72,48%
					Composições Próprias	PRÓPRIA	0,00%	0,00%

ITEM	CÓDIGO	DESCRIÇÃO	UNID	QUANTIDADE DO SERVIÇO	COEFICIENTE DO INSUMO	QUANTIDADE TOTAL
6.9	92212	TUBO DE CONCRETO PARA REDES COLETORAS DE ÁGUAS PLUVIAIS, DIÂMETRO DE 600 MM, JUNTA RÍGIDA, INSTALADO EM LOCAL COM BAIXO NÍVEL DE INTERFERÊNCIAS - FORNECIMENTO E ASSENTAMENTO. AF_03/2024	M	95,00	1,03000000	97,85000000
7.10	92212	TUBO DE CONCRETO PARA REDES COLETORAS DE ÁGUAS PLUVIAIS, DIÂMETRO DE 600 MM, JUNTA RÍGIDA, INSTALADO EM LOCAL COM BAIXO NÍVEL DE INTERFERÊNCIAS - FORNECIMENTO E ASSENTAMENTO. AF_03/2024	M	131,00	1,03000000	134,93000000
TOTAL:						557,23000000


[Equipamento]	E9689	Usina de asfalto a quente gravimétrica com capacidade de 100/140 t/h - 260 kW (PRODUTIVO)	CHP			
3.25	4011463	Concreto asfáltico - faixa C-12,5 - areia e brita comerciais	t	220,80	0,01004	2,21687
4.15	4011463	Concreto asfáltico - faixa C-12,5 - areia e brita comerciais	t	200,64	0,01004	2,01446
5.17	4011463	Concreto asfáltico - faixa C-12,5 - areia e brita comerciais	t	204,48	0,01004	2,05301
6.17	4011463	Concreto asfáltico - faixa C-12,5 - areia e brita comerciais	t	206,40	0,01004	2,07229
7.17	4011463	Concreto asfáltico - faixa C-12,5 - areia e brita comerciais	t	204,48	0,01004	2,05301
					TOTAL:	10,40964


[Equipamento]	00013726	VASSOURA MECANICA REBOCAVEL COM ESCOVA CILINDRICA LARGURA UTIL DE VARRIMENTO = 2,44M	UN			
3.38	96158	MINICARREGADEIRA SOBRE RODAS POTENCIA 47HP CAPACIDADE OPERACAO 646 KG, COM VASSOURA MECÂNICA ACOPLADA - CHP DIURNO. AF_03/2017	CHP	2,00	0,00014080	0,00028160
4.28	96158	MINICARREGADEIRA SOBRE RODAS POTENCIA 47HP CAPACIDADE OPERACAO 646 KG, COM VASSOURA MECÂNICA ACOPLADA - CHP DIURNO. AF_03/2017	CHP	2,00	0,00014080	0,00028160
5.30	96158	MINICARREGADEIRA SOBRE RODAS POTENCIA 47HP CAPACIDADE OPERACAO 646 KG, COM VASSOURA MECÂNICA ACOPLADA - CHP DIURNO. AF_03/2017	CHP	2,00	0,00014080	0,00028160
6.31	96158	MINICARREGADEIRA SOBRE RODAS POTENCIA 47HP CAPACIDADE OPERACAO 646 KG, COM VASSOURA MECÂNICA ACOPLADA - CHP DIURNO. AF_03/2017	CHP	2,00	0,00014080	0,00028160
7.30	96158	MINICARREGADEIRA SOBRE RODAS POTENCIA 47HP CAPACIDADE OPERACAO 646 KG, COM VASSOURA MECÂNICA ACOPLADA - CHP DIURNO. AF_03/2017	CHP	2,00	0,00014080	0,00028160
TOTAL:						0,00140800


[Equipamento]	00013896	VIBRADOR DE IMERSAO, DIAMETRO DA PONTEIRA DE *45* MM, COM MOTOR ELETRICO TRIFASICO DE 2 HP (2 CV)	UN			
3.11	COMP-VL-RJ-001	BOCA DE LOBO P/ TUBO DN: 600 MM COM ENTRADA D'ÁGUA	UN	2,00	0,00032344	0,00064687
3.19	102736	CONCRETAGEM DE BOCA PARA BUEIRO, FCK = 20 MPA, COM USO DE BOMBA - LANÇAMENTO, ADENSAMENTO E ACABAMENTO. AF_07/2021	M3	0,32	0,00003539	0,00001132
4.9	COMP-VL-RJ-001	BOCA DE LOBO P/ TUBO DN: 600 MM COM ENTRADA D'ÁGUA	UN	4,00	0,00032344	0,00129375
5.11	COMP-VL-RJ-001	BOCA DE LOBO P/ TUBO DN: 600 MM COM ENTRADA D'ÁGUA	UN	4,00	0,00032344	0,00129375
6.10	COMP-VL-RJ-001	BOCA DE LOBO P/ TUBO DN: 600 MM COM ENTRADA D'ÁGUA	UN	4,00	0,00032344	0,00129375
6.11	COMP-49620117	CAIXA DE LIGAÇÃO E PASSAGEM C/ ENTRADA D'ÁGUA DN: 600/800 MM	UN	1,00	0,00041290	0,00041290
7.11	COMP-VL-RJ-001	BOCA DE LOBO P/ TUBO DN: 600 MM COM ENTRADA D'ÁGUA	UN	4,00	0,00032344	0,00129375
					TOTAL:	0,00624610

[Equipamento]	E9545	Vibroacabadora de asfalto sobre esteiras - 97 kW (PRODUTIVO)	CHP			
3.25	4011463	Concreto asfáltico - faixa C-12,5 - areia e brita comerciais	t	220,80	0,01004	2,21687
4.15	4011463	Concreto asfáltico - faixa C-12,5 - areia e brita comerciais	t	200,64	0,01004	2,01446
5.17	4011463	Concreto asfáltico - faixa C-12,5 - areia e brita comerciais	t	204,48	0,01004	2,05301
6.17	4011463	Concreto asfáltico - faixa C-12,5 - areia e brita comerciais	t	206,40	0,01004	2,07229
7.17	4011463	Concreto asfáltico - faixa C-12,5 - areia e brita comerciais	t	204,48	0,01004	2,05301
					TOTAL:	10,40964

[Material]	00020213	VIGA APARELHADA *6 X 12* CM, EM MACARANDUBA/MASSARANDUBA, ANGELIM OU EQUIVALENTE DA REGIAO	M			
1.2	CPVL - 001	ALMOXARIFADO PROVISÓRIO EM MADEIRA	UN	1,00	14,84562400	14,84562400
TOTAL:						14,84562400

		ORÇAMENTO - CURVA ABC DE SERVIÇOS													
		OBRA:	REVITALIZAÇÃO DA RUA JAMARI					DATA :		28/07/2025		BDI :		23,38%	
		DESCRIÇÃO:	REVITALIZAÇÃO DA RUA JAMARI - TRECHO; AVENIDA 25 DE AGOSTO A AVENIDA SÃO PAULO					FONTE		VERSÃO		HORA		MES	
		LOCAL:	MUNICÍPIO DE ROLIM DE MOURA					SICRO NOVO		2025/07		-		-	
		CLIENTE:	PREFEITURA MUNICIPAL DE ROLIM DE MOURA					SINAPI Composições Próprias		2025/09 SEM DESONERAÇÃO PRÓPRIA		118,72% 0,00%		72,48% 0,00%	
CÓDIGO	DESCRIÇÃO	FONTE	TIPO	UNIDADE	QUANTIDADE	PREÇO UNITÁRIO	PREÇO TOTAL	%	ACUMUL. %	CL					
4011463	Concreto asfáltico - faixa C-12,5 - areia e brita comerciais	SICRO	Serviço	t	1.036,80	R\$ 275,45	R\$ 285.586,56	17,05%	17,05%	A					
94991	EXECUÇÃO DE PASSEIO (CALÇADA) OU PISO DE CONCRETO COM CONCRETO MOLDADO IN LOCO, USINADO C20, ACABAMENTO CONVENCIONAL, NÃO ARMADO. AF_08/2022	SINAPI	Serviço	M3	165,98	R\$ 1.386,30	R\$ 230.098,07	13,74%	30,79%	A					
COT-12281804	COT. CAP/70 - SET/25	Composiçãoe	Cotação	T	27,85	R\$ 6.976,13	R\$ 194.285,22	11,60%	42,39%	A					
92212	TUBO DE CONCRETO PARA REDES COLETORAS DE ÁGUAS PLUVIAIS, DIÂMETRO DE 600 MM, JUNTA RÍGIDA, INSTALADO EM LOCAL COM BAIXO NÍVEL DE INTERFERÊNCIAS - FORNECIMENTO E ASSENTAMENTO. AF_03/2024	SINAPI	Serviço	M	541,00	R\$ 342,34	R\$ 185.205,94	11,06%	53,44%	B					
COT-43369922	COT. CM30 - SET/25	Composiçãoe	Cotação	T	12,97	R\$ 11.555,11	R\$ 149.869,78	8,95%	62,39%	B					
COM-48500129	ADMINISTRAÇÃO E CONTROLE (ENGENHEIRO CIVIL MESTRE DE OBRAS E TOPOGRAFO)	Composiçãoe	Serviço	MÊS	5,00	R\$ 18.988,97	R\$ 94.944,85	5,67%	68,06%	B					
COMP-VL-RJ-001	BOCA DE LOBO P/ TUBO DN: 600 MM COM ENTRADA D'ÁGUA	Composiçãoe	Serviço	UN	18,00	R\$ 4.409,80	R\$ 79.376,40	4,74%	72,80%	B					
104658	PISO PODOTÁTIL DE ALERTA OU DIRECIONAL, DE CONCRETO, ASSENTADO SOBRE ARGAMASSA. AF_03/2024	SINAPI	Serviço	M2	296,75	R\$ 255,96	R\$ 75.956,13	4,53%	77,33%	B					
2003943	Meio-fio de concreto - MFC 03 moldado no local com extrusora e concreto usinado - areia e brita comerciais	SICRO	Serviço	m	1.077,73	R\$ 41,73	R\$ 44.973,67	2,68%	80,02%	C					
104796	DEMOLIÇÃO DE GUIAS, SARJETAS OU SARJETÕES, DE FORMA MECANIZADA, SEM REAPROVEITAMENTO. AF_09/2023	SINAPI	Serviço	M	2.036,20	R\$ 19,04	R\$ 38.769,25	2,31%	82,33%	C					
2003947	Meio-fio de concreto - MFC 05 moldado no local com extrusora e concreto usinado - areia e brita comerciais	SICRO	Serviço	m	1.109,30	R\$ 32,83	R\$ 36.418,32	2,17%	84,51%	C					
95879	TRANSPORTE COM CAMINHÃO BASCULANTE DE 14 M³, EM VIA URBANA PAVIMENTADA, DMT ATÉ 30 KM (UNIDADE: TXKM). AF_07/2020	SINAPI	Serviço	TXKM	18.144,00	R\$ 1,90	R\$ 34.473,60	2,06%	86,56%	C					
COT-89841065	COT. EAI - SET/25	Composiçãoe	Cotação	T	4,87	R\$ 5.180,19	R\$ 25.227,53	1,51%	88,07%	C					
95876	TRANSPORTE COM CAMINHÃO BASCULANTE DE 14 M³, EM VIA URBANA PAVIMENTADA, DMT ATÉ 30 KM (UNIDADE: M3XKM). AF_07/2020	SINAPI	Serviço	M3XKM	7.671,09	R\$ 2,81	R\$ 21.555,76	1,29%	89,36%	C					
94316	ATERRO MECANIZADO DE VALA COM RETROESCAVADEIRA (CAPACIDADE DA CAÇAMBA DA RETRO: 0,26 M³ / POTÊNCIA: 88 HP), LARGURA ATÉ 1,5 M, PROFUNDIDADE ATÉ 1,5 M, COM SOLO ARGILLO-ARENOSO. AF_08/2023	SINAPI	Serviço	M3	234,38	R\$ 91,60	R\$ 21.469,21	1,28%	90,64%	C					
102303	ESCAVAÇÃO MECANIZADA DE VALA COM PROF. ATÉ 1,5 M (MÉDIA MONTANTE E JUSANTE/UMA COMPOSIÇÃO POR TRECHO), RETROESCAV. (0,26 M3), LARG. DE 0,8 M A 1,5 M, EM SOLO MOLE, LOCAIS COM BAIXO NÍVEL DE INTERFERÊNCIA. AF_09/2024	SINAPI	Serviço	M3	1.140,60	R\$ 14,11	R\$ 16.093,87	0,96%	91,60%	C					
101623	PREPARO DE FUNDO DE VALA COM LARGURA MENOR QUE 1,5 M, COM CAMADA DE BRITA, LANÇAMENTO MECANIZADO. AF_08/2020	SINAPI	Serviço	M3	27,05	R\$ 541,05	R\$ 14.635,40	0,87%	92,47%	C					
93369	REATERRO MECANIZADO DE VALA COM ESCAVADEIRA HIDRÁULICA (CAPACIDADE DA CAÇAMBA: 0,8 M³/POTÊNCIA: 111 HP), LARGURA 1,5 A 2,5 M, PROFUNDIDADE 1,5 A 3,0 M, COM SOLO (SEM SUBSTITUIÇÃO) DE 1ª CATEGORIA, COM COMPACTADOR DE SOLOS DE PERCUSSÃO. AF_08/2023	SINAPI	Serviço	M3	573,19	R\$ 23,48	R\$ 13.458,50	0,80%	93,28%	C					

ORÇAMENTO - CURVA ABC DE SERVIÇOS										
		OBRA:	REVITALIZAÇÃO DA RUA JAMARI				DATA :	28/07/2025	BDI :	23,38%
		DESCRIÇÃO:	REVITALIZAÇÃO DA RUA JAMARI - TRECHO; AVENIDA 25 DE AGOSTO A AVENIDA SÃO PAULO				FONTE	VERSÃO	HORA	MES
		LOCAL:	MUNICÍPIO DE ROLIM DE MOURA				SICRO NOVO	2025/07	-	-
		CLIENTE:	PREFEITURA MUNICIPAL DE ROLIM DE MOURA				SINAPI Composições Próprias	2025/09 SEM DESONERAÇÃO PRÓPRIA	118,72% 0,00%	72,48% 0,00%
CÓDIGO	DESCRIÇÃO	FONTE	TIPO	UNIDADE	QUANTIDADE	PREÇO UNITÁRIO	PREÇO TOTAL	%	ACUMUL. %	CL
5213863	Suporte metálico galvanizado para placa de advertência ou regulamentação - lado ou diâmetro de 0,60 m - fornecimento e implantação	SICRO	Serviço	un	23,00	R\$ 583,34	R\$ 13.416,82	0,80%	94,08%	C
102508	PINTURA DE FAIXA DE PEDESTRE OU ZEBRADA COM TINTA EPÓXI, E = 30 CM, APLICAÇÃO MANUAL. AF_05/2021	SINAPI	Serviço	M2	205,85	R\$ 60,53	R\$ 12.460,10	0,74%	94,82%	C
100983	CARGA, MANOBRA E DESCARGA DE ENTULHO EM CAMINHÃO BASCULANTE 14 M³ - CARGA COM ESCAVADEIRA HIDRÁULICA (CAÇAMBA DE 0,80 M³ / 111 HP) E DESCARGA LIVRE (UNIDADE: M3). AF_07/2020	SINAPI	Serviço	M3	902,48	R\$ 11,86	R\$ 10.703,41	0,64%	95,46%	C
CPVL - 001	ALMOXARIFADO PROVISÓRIO EM MADEIRA	Composiçãoe	Serviço	UN	1,00	R\$ 9.471,70	R\$ 9.471,70	0,57%	96,03%	C
4011352	Imprimação com emulsão asfáltica	SICRO	Serviço	m²	10.800,00	R\$ 0,86	R\$ 9.288,00	0,55%	96,58%	C
1619006	Demolição mecânica de concreto simples com escavadeira hidráulica	SICRO	Serviço	m³	166,61	R\$ 55,61	R\$ 9.265,18	0,55%	97,13%	C
5213464	Placa de advertência em aço, lado de 0,60 m - película retrorrefletiva tipo I + SI - fornecimento e implantação	SICRO	Serviço	un	22,00	R\$ 359,69	R\$ 7.913,18	0,47%	97,61%	C
97636	DEMOLIÇÃO PARCIAL DE PAVIMENTO ASFÁLTICO, DE FORMA MECANIZADA, SEM REAPROVEITAMENTO. AF_09/2023	SINAPI	Serviço	M2	241,46	R\$ 30,17	R\$ 7.284,85	0,43%	98,04%	C
4011353	Pintura de ligação	SICRO	Serviço	m²	10.800,00	R\$ 0,59	R\$ 6.372,00	0,38%	98,42%	C
COMP-49620117	CAIXA DE LIGAÇÃO E PASSAGEM C/ ENTRADA D'ÁGUA DN: 600/800 MM	Composiçãoe	Serviço	UN	1,00	R\$ 5.346,23	R\$ 5.346,23	0,32%	98,74%	C
102498	PINTURA DE MEIO-FIO COM TINTA BRANCA A BASE DE CAL (CAIAÇÃO). AF_05/2021	SINAPI	Serviço	M	2.187,03	R\$ 2,34	R\$ 5.117,65	0,31%	99,05%	C
103689	FORNECIMENTO E INSTALAÇÃO DE PLACA DE OBRA COM CHAPA GALVANIZADA E ESTRUTURA DE MADEIRA. AF_03/2022_PS	SINAPI	Serviço	M2	6,48	R\$ 575,80	R\$ 3.731,18	0,22%	99,27%	C
102512	PINTURA DE EIXO VIÁRIO SOBRE ASFALTO COM TINTA RETRORREFLETIVA A BASE DE RESINA ACRÍLICA COM MICROESFERAS DE VIDRO, E = 10 CM, APLICAÇÃO MECÂNICA COM DEMARCADORA AUTOPROPELIDA. AF_05/2021	SINAPI	Serviço	M	271,26	R\$ 9,13	R\$ 2.476,60	0,15%	99,42%	C
96158	MINICARREGADEIRA SOBRE RODAS POTENCIA 47HP CAPACIDADE OPERACAO 646 KG, COM VASSOURA MECÂNICA ACOPLADA - CHP DIURNO. AF_03/2017	SINAPI	Equipamento	CHP	10,00	R\$ 196,69	R\$ 1.966,90	0,12%	99,53%	C
87794	EMBOÇO OU MASSA ÚNICA EM ARGAMASSA TRAÇO 1:2:8, PREPARO MANUAL, APLICADA MANUALMENTE EM PANOS CEGOS DE FACHADA (SEM PRESENÇA DE VÃOS), ESPESSURA DE 25 MM. AF_09/2022	SINAPI	Serviço	M2	26,00	R\$ 67,65	R\$ 1.758,90	0,11%	99,64%	C
98526	REMOÇÃO DE RAÍZES REMANESCENTES DE TRONCO DE ÁRVORE COM DIÂMETRO MAIOR OU IGUAL A 0,20 M E MENOR QUE 0,40 M. AF_03/2024	SINAPI	Serviço	UN	10,00	R\$ 175,42	R\$ 1.754,20	0,10%	99,74%	C
92265	FABRICAÇÃO DE FÔRMA PARA VIGAS, EM CHAPA DE MADEIRA COMPENSADA RESINADA, E = 17 MM. AF_09/2020	SINAPI	Serviço	M2	4,80	R\$ 198,86	R\$ 954,53	0,06%	99,80%	C
98529	CORTE RASO E RECORTE DE ÁRVORE COM DIÂMETRO DE TRONCO MAIOR OU IGUAL A 0,20 M E MENOR QUE 0,40 M. AF_03/2024	SINAPI	Serviço	UN	8,00	R\$ 111,12	R\$ 888,96	0,05%	99,85%	C
87690	CONTRAPISO EM ARGAMASSA TRAÇO 1:4 (CIMENTO E AREIA), PREPARO MECÂNICO COM BETONEIRA 400 L, APLICADO EM ÁREAS SECAS SOBRE LAJE, NÃO ADERIDO, ACABAMENTO NÃO REFORÇADO, ESPESSURA 5CM. AF_07/2021	SINAPI	Serviço	M2	9,58	R\$ 81,69	R\$ 782,59	0,05%	99,90%	C



ORÇAMENTO - CURVA ABC DE SERVIÇOS

OBRA:

REVITALIZAÇÃO DA RUA JAMARI

DESCRIÇÃO:

REVITALIZAÇÃO DA RUA JAMARI - TRECHO; AVENIDA 25 DE AGOSTO A AVENIDA SÃO PAULO

LOCAL:

MUNICÍPIO DE ROLIM DE MOURA

CLIENTE:

PREFEITURA MUNICIPAL DE ROLIM DE MOURA

DATA :

28/07/2025

BDI :

23,38%

FONTE

VERSÃO

HORA

MES

SICRO NOVO

2025/07

-

-

SINAPI

2025/09 SEM DESONERAÇÃO

118,72%

72,48%

Composições Próprias

PRÓPRIA

0,00%

0,00%


CÓDIGO	DESCRIÇÃO	FONTE	TIPO	UNIDADE	QUANTIDADE	PREÇO UNITÁRIO	PREÇO TOTAL	%	ACUMUL. %	CL
103332	ALVENARIA DE VEDAÇÃO DE BLOCOS CERÂMICOS FURADOS NA HORIZONTAL DE 9X14X19 CM (ESPESSURA 9 CM) E ARGAMASSA DE ASSENTAMENTO COM PREPARO EM BETONEIRA. AF_12/2021	SINAPI	Serviço	M2	3,60	R\$ 167,88	R\$ 604,37	0,04%	99,94%	C
102736	CONCRETAGEM DE BOCA PARA BUEIRO, FCK = 20 MPA, COM USO DE BOMBA - LANÇAMENTO, ADENSAMENTO E ACABAMENTO. AF_07/2021	SINAPI	Serviço	M3	0,32	R\$ 1.257,77	R\$ 402,49	0,02%	99,96%	C
5213456	Placa de regulamentação em fibra, R1 lado 0,248 m - película retrorrefletiva tipo I + SI - fornecimento e implantação	SICRO	Serviço	un	1,00	R\$ 338,91	R\$ 338,91	0,02%	99,98%	C
92916	ARMAÇÃO DE ESTRUTURAS DIVERSAS DE CONCRETO ARMADO, EXCETO VIGAS, PILARES, LAJES E FUNDAÇÕES, UTILIZANDO AÇO CA-50 DE 6,3 MM - MONTAGEM. AF_06/2022	SINAPI	Serviço	KG	13,72	R\$ 22,42	R\$ 307,60	0,02%	100,00%	C
92919	ARMAÇÃO DE ESTRUTURAS DIVERSAS DE CONCRETO ARMADO, EXCETO VIGAS, PILARES, LAJES E FUNDAÇÕES, UTILIZANDO AÇO CA-50 DE 10,0 MM - MONTAGEM. AF_06/2022	SINAPI	Serviço	KG	1,05	R\$ 17,93	R\$ 18,83	0,00%	100,00%	C
00039848	TUBO / MANGUEIRA PRETA EM POLIETILENO, LINHA PESADA OU REFORCADA, TIPO ESPAGUETE, PARA INJECAO DE CALDA DE CIMENTO, D = 1/2", ESPESSURA 1,5 MM	SINAPI	Material	M	0,20	R\$ 2,38	R\$ 0,48	0,00%	100,00%	C

Subtotal até 100,00%% R\$ 1.675.023,72

Outros R\$ 0,07

Valor total do Orçamento R\$ 1.675.023,79

	ORÇAMENTO - CURVA ABC DE INSUMOS										
	OBRA:	REVITALIZAÇÃO DA RUA JAMARI					DATA : 28/07/2025		BDI : 23,38%		
	DESCRIÇÃO:	REVITALIZAÇÃO DA RUA JAMARI - TRECHO; AVENIDA 25 DE AGOSTO A AVENIDA SÃO PAULO					FONTE	VERSÃO	HORA	MES	
	LOCAL:	MUNICÍPIO DE ROLIM DE MOURA					SICRO NOVO	2025/07	-	-	
	CLIENTE:	PREFEITURA MUNICIPAL DE ROLIM DE MOURA					SINAPI Composições Próprias	2025/09 SEM DESONERAÇÃO PRÓPRIA	118,72% 0,00%	72,48% 0,00%	
CÓDIGO	DESCRIÇÃO	FONTE	TIPO	UNIDADE	QUANTIDADE	PREÇO UNITÁRIO	PREÇO TOTAL	%	ACUMUL. %	CL	
COT-12281804	COT. CAP/70 - SET/25	Composição	Cotação	T	27,85	R\$ 6.066,20	R\$ 168.943,67	12,25%	10,09%	A	
00034492	CONCRETO USINADO BOMBEAVEL, CLASSE DE RESISTENCIA C20, COM BRITA 0 E 1, SLUMP = 100 +/- 20 MM, EXCLUI SERVICO DE BOMBEAMENTO (NBR 8953)	SINAPI	Material	M3	204,40	R\$ 810,00	R\$ 165.567,54	12,00%	24,25%	A	
COT-43369922	COT. CM30 - SET/25	Composição	Cotação	T	12,97	R\$ 10.047,92	R\$ 130.321,52	9,45%	33,70%	A	
00007725	TUBO DE CONCRETO ARMADO PARA AGUAS PLUVIAIS, CLASSE PA-1, COM ENCAIXE PONTA E BOLSA, DIAMETRO NOMINAL DE = 600 MM	SINAPI	Material	M	557,23	R\$ 211,00	R\$ 117.575,53	8,52%	42,22%	A	
M1135	Pó de pedra	SICRO	Material	m³	348,69	R\$ 154,98	R\$ 54.039,39	3,92%	46,14%	A	
M1941	Óleo tipo A1	SICRO	Material	l	8.294,40	R\$ 5,74	R\$ 47.609,86	3,45%	49,59%	A	
00002706	ENGENHEIRO CIVIL DE OBRA JUNIOR (HORISTA)	SINAPI	Mão de Obra	H	334,87	R\$ 128,27	R\$ 42.953,88	3,11%	52,70%	B	
00036178	PISO TATIL / PODOTATIL, LADRILHO HIDRAULICO/CONCRETO, *40 X 40* CM, E= 2,5* CM, PADRAO TATIL ALERTA OU DIRECIONAL, COR NATURAL	SINAPI	Material	UN	1.910,33	R\$ 21,02	R\$ 40.155,10	2,91%	55,61%	B	
00004221	OLEO DIESEL COMBUSTIVEL COMUM METROPOLITANO S-10 OU S-500	SINAPI	Material	L	5.874,64	R\$ 6,34	R\$ 37.245,24	2,70%	58,31%	B	
00006111	SERVENTE DE OBRAS (HORISTA)	SINAPI	Mão de Obra	H	1.828,37	R\$ 18,98	R\$ 34.702,51	2,52%	60,83%	B	
M1103	Pedrisco	SICRO	Material	m³	153,34	R\$ 200,46	R\$ 30.739,08	2,23%	63,06%	B	
00040819	MESTRE DE OBRAS (MENSALISTA)	SINAPI	Mão de Obra	MES	5,08	R\$ 5.724,43	R\$ 29.079,25	2,11%	65,16%	B	
00004750	PEDREIRO (HORISTA)	SINAPI	Mão de Obra	H	987,84	R\$ 23,31	R\$ 23.026,65	1,67%	66,83%	B	
M0424	Cimento Portland CP II - 32 - saco	SICRO	Material	kg	22.933,07	R\$ 1,00	R\$ 22.933,07	1,66%	68,50%	B	
COT-89841065	COT. EAI - SET/25	Composição	Cotação	T	4,87	R\$ 4.504,51	R\$ 21.936,96	1,59%	70,09%	B	
E9689	Usina de asfalto a quente gravimétrica com capacidade de 100/140 t/h - 260 kW (PRODUTIVO)	SICRO	Equipamento	CHP	10,41	R\$ 2.030,85	R\$ 21.140,41	1,53%	71,62%	B	
M0005	Brita 0	SICRO	Material	m³	93,34	R\$ 203,29	R\$ 18.975,72	1,38%	72,99%	B	
00010685	ESCAVADEIRA HIDRAULICA SOBRE ESTEIRAS, CACAMBA 0,80M3, PESO OPERACIONAL 17T, POTENCIA BRUTA 111HP	SINAPI	Equipamento	UN	0,0192957488568	R\$ 907.500,00	R\$ 17.510,89	1,27%	74,26%	B	
00001379	CIMENTO PORTLAND COMPOSTO CP II-32	SINAPI	Material	KG	13.776,79	R\$ 1,18	R\$ 16.256,61	1,18%	75,44%	B	
00037370	ALIMENTACAO - HORISTA (COLETADO CAIXA - ENCARGOS COMPLEMENTARES)	SINAPI	Encargos	H	4.660,94	R\$ 3,44	R\$ 16.033,62	1,16%	76,60%	B	
00037762	CAVALO MECANICO TRACAO 4X2, PESO BRUTO TOTAL 16000 KG, CAPACIDADE MAXIMA DE TRACAO *36000* KG, DISTANCIA ENTRE EIXOS *3,56* M, POTENCIA *286* CV (INCLUI CABINE E CHASSI, NAO INCLUI SEMIRREBOQUE)	SINAPI	Equipamento	UN	0,0189682134126	R\$ 739.895,96	R\$ 14.034,50	1,02%	77,62%	B	
E9600	Caminhão betoneira com capacidade de 8 m³ - 236 kW (PRODUTIVO)	SICRO	Equipamento	CHP	35,92	R\$ 388,05	R\$ 13.938,52	1,01%	78,63%	B	
00006079	ARGILA, ARGILA VERMELHA OU ARGILA ARENOSA (RETIRADA NA JAZIDA, SEM TRANSPORTE)	SINAPI	Material	M3	325,53	R\$ 38,76	R\$ 12.617,56	0,91%	79,55%	B	
M0191	Brita 1	SICRO	Material	m³	64,01	R\$ 193,29	R\$ 12.372,92	0,90%	80,44%	C	



ORÇAMENTO - CURVA ABC DE INSUMOS

OBRA:

REVITALIZAÇÃO DA RUA JAMARI

DESCRIÇÃO:

REVITALIZAÇÃO DA RUA JAMARI - TRECHO; AVENIDA 25 DE AGOSTO A AVENIDA SÃO PAULO

LOCAL:

MUNICÍPIO DE ROLIM DE MOURA

CLIENTE:

PREFEITURA MUNICIPAL DE ROLIM DE MOURA

DATA :28/07/2025

BDI :23,38%

FONTE

VERSÃO

HORA

MES

SICRO NOVO

2025/07

-

-

SINAPI

2025/09 SEM DESONERAÇÃO

118,72%

72,48%

Composições Próprias

PRÓPRIA

0,00%

0,00%

CÓDIGO	DESCRIÇÃO	FONTE	TIPO	UNIDADE	QUANTIDADE	PREÇO UNITÁRIO	PREÇO TOTAL	%	ACUMUL. %	CL
00034570	BLOCO DE CONCRETO ESTRUTURAL 14 X 19 X 39 CM, FBK 14 MPA (NBR 6136)	SINAPI	Material	UN	1.628,57	R\$ 7,59	R\$ 12.360,84	0,90%	81,34%	C
M0344	Cal hidratada - a granel	SICRO	Material	kg	14.995,86	R\$ 0,77	R\$ 11.546,81	0,84%	82,18%	C
E9579	Caminhão basculante com capacidade de 10 m³ - 210 kW (PRODUTIVO)	SICRO	Equipamento	CHP	31,82	R\$ 311,25	R\$ 9.905,43	0,72%	82,89%	C
00004234	OPERADOR DE ESCAVADEIRA (HORISTA)	SINAPI	Mão de Obra	H	358,79	R\$ 26,55	R\$ 9.525,97	0,69%	83,58%	C
E9558	Tanque de estocagem de asfalto com capacidade de 30.000 l (PRODUTIVO)	SICRO	Equipamento	CHP	56,02	R\$ 167,14	R\$ 9.363,07	0,68%	84,26%	C
M0787	Suporte em aço-carbono galvanizado tipo perfil C para placa de sinalização	SICRO	Material	kg	292,49	R\$ 29,86	R\$ 8.733,78	0,63%	84,90%	C
P9824	Servente	SICRO	Mão de Obra	h	365,67	R\$ 23,51	R\$ 8.596,83	0,62%	85,52%	C
00004720	PEDRA BRITADA N. 0, OU PEDRISCO (4,8 A 9,5 MM) POSTO PEDREIRA/FORNECEDOR, SEM FRETE	SINAPI	Material	M3	29,76	R\$ 276,78	R\$ 8.235,59	0,60%	86,12%	C
00001213	CARPINTEIRO DE FORMAS PARA CONCRETO (HORISTA)	SINAPI	Mão de Obra	H	348,70	R\$ 23,31	R\$ 8.128,09	0,59%	86,71%	C
00037372	EXAMES - HORISTA (COLETADO CAIXA - ENCARGOS COMPLEMENTARES)	SINAPI	Encargos	H	5.070,94	R\$ 1,43	R\$ 7.251,44	0,53%	87,23%	C
M0082	Areia média lavada	SICRO	Material	m³	53,22	R\$ 134,18	R\$ 7.140,48	0,52%	87,75%	C
00036531	RETROESCAVADEIRA SOBRE RODAS COM CARREGADEIRA, TRACAO 4 X 4, POTENCIA LIQUIDA 88 HP, PESO OPERACIONAL MINIMO DE 6674 KG, CAPACIDADE DA CARREGADEIRA DE 1,00 M3 E DA RETROESCAVADEIRA MINIMA DE 0,26 M3, PROFUNDIDADE DE ESCAVACAO MAXIMA DE 4,37 M	SINAPI	Equipamento	UN	0,01485874005836	R\$ 465.945,09	R\$ 6.923,36	0,50%	88,25%	C
00004257	OPERADOR DE MARTELETE OU MARTELETEIRO (HORISTA)	SINAPI	Mão de Obra	H	318,23	R\$ 20,47	R\$ 6.514,24	0,47%	88,72%	C
00037743	SEMI-REBOQUE COM DOIS EIXOS EM TANDEM TIPO BASCULANTE COM CACAMBA METALICA 14 M3 (INCLUI MONTAGEM, NAO INCLUI CAVALO MECANICO)	SINAPI	Equipamento	UN	0,0268965169791	R\$ 237.841,37	R\$ 6.397,10	0,46%	89,19%	C
E9509	Caminhão tanque distribuidor de asfalto com capacidade de 6.000 l - 7 kW/136 kW (PRODUTIVO)	SICRO	Equipamento	CHP	17,60	R\$ 337,13	R\$ 5.933,49	0,43%	89,62%	C
M0192	Brita 2	SICRO	Material	m³	30,68	R\$ 183,55	R\$ 5.631,15	0,41%	90,03%	C
E9127	Escavadeira hidráulica com martelo hidráulico de 520 kg - 75 kW (PRODUTIVO)	SICRO	Equipamento	CHP	16,64	R\$ 336,13	R\$ 5.594,67	0,41%	90,43%	C
00007304	TINTA EPOXI BASE AGUA PREMIUM, BRANCA	SINAPI	Material	L	66,28	R\$ 82,52	R\$ 5.469,73	0,40%	90,83%	C
00020020	MOTORISTA DE CAMINHÃO-BASCULANTE (HORISTA)	SINAPI	Mão de Obra	H	194,02	R\$ 27,58	R\$ 5.351,06	0,39%	91,22%	C
E9545	Vibroacabadora de asfalto sobre esteiras - 97 kW (PRODUTIVO)	SICRO	Equipamento	CHP	10,41	R\$ 499,21	R\$ 5.196,60	0,38%	91,59%	C
00000370	AREIA MEDIA - POSTO JAZIDA/FORNECEDOR (RETIRADO NA JAZIDA, SEM TRANSPORTE)	SINAPI	Material	M3	33,87	R\$ 150,00	R\$ 5.081,08	0,37%	91,96%	C
00034353	ARGAMASSA COLANTE AC II	SINAPI	Material	KG	2.557,98	R\$ 1,88	R\$ 4.809,01	0,35%	92,31%	C
E9021	Grupo gerador - 456 kVA (PRODUTIVO)	SICRO	Equipamento	CHP	10,41	R\$ 434,91	R\$ 4.527,26	0,33%	92,64%	C
00001345	CHAPA/PAINEL DE MADEIRA COMPENSADA PLASTIFICADA (MADEIRITE PLASTIFICADO) PARA FORMA DE CONCRETO, DE 2200 X 1100 MM, E = *17* MM	SINAPI	Material	M2	32,00	R\$ 141,06	R\$ 4.513,92	0,33%	92,96%	C

ORÇAMENTO - CURVA ABC DE INSUMOS

OBRA:

REVITALIZAÇÃO DA RUA JAMARI

DESCRIÇÃO:

REVITALIZAÇÃO DA RUA JAMARI - TRECHO; AVENIDA 25 DE AGOSTO A AVENIDA SÃO PAULO

LOCAL:

MUNICÍPIO DE ROLIM DE MOURA

CLIENTE:

PREFEITURA MUNICIPAL DE ROLIM DE MOURA

DATA :

28/07/2025

BDI :

23,38%

FONTE

VERSÃO

HORA

MES

SICRO NOVO

2025/07

-

-

SINAPI

2025/09 SEM DESONERAÇÃO

118,72%

72,48%


Composições Próprias

PRÓPRIA

0,00%

0,00%

CÓDIGO	DESCRIÇÃO	FONTE	TIPO	UNIDADE	QUANTIDADE	PREÇO UNITÁRIO	PREÇO TOTAL	%	ACUMUL. %	CL
00013803	COMPRESSOR DE AR REBOCAVEL, VAZAO 89 PCM, PRESSAO EFETIVA DE TRABALHO *102* PSI, MOTOR DIESEL, POTENCIA *20* CV	SINAPI	Equipamento	UN	0,033259820212	R\$ 131.850,00	R\$ 4.385,31	0,32%	93,28%	C
00004783	PINTOR (HORISTA)	SINAPI	Mão de Obra	H	183,20	R\$ 23,31	R\$ 4.270,45	0,31%	93,59%	C
00004230	OPERADOR DE MAQUINAS E TRATORES DIVERSOS - TERRAPLANAGEM (HORISTA)	SINAPI	Mão de Obra	H	127,97	R\$ 30,46	R\$ 3.897,88	0,28%	93,87%	C
M3229	Película retrorrefletiva tipo I + SI (sinal impresso com película de sobreposição tipo V)	SICRO	Material	m²	8,28	R\$ 429,91	R\$ 3.559,67	0,26%	94,13%	C
M0028	Areia média	SICRO	Material	m³	28,00	R\$ 124,10	R\$ 3.475,29	0,25%	94,38%	C
00004721	PEDRA BRITADA N. 1 (9,5 A 19 MM) POSTO PEDREIRA/FORNECEDOR, SEM FRETE	SINAPI	Material	M3	14,17	R\$ 239,74	R\$ 3.397,11	0,25%	94,63%	C
E9681	Rolo compactador liso tandem vibratório autopropelido de 10,4 t - 82 kW (PRODUTIVO)	SICRO	Equipamento	CHP	8,54	R\$ 358,93	R\$ 3.063,79	0,22%	94,85%	C
00037371	TRANSPORTE - HORISTA (COLETADO CAIXA - ENCARGOS COMPLEMENTARES)	SINAPI	Encargos	H	4.660,94	R\$ 0,60	R\$ 2.796,56	0,20%	95,06%	C
E9584	Carregadeira de pneus com capacidade de 1,72 m³ - 113 kW (PRODUTIVO)	SICRO	Equipamento	CHP	12,22	R\$ 212,68	R\$ 2.598,07	0,19%	95,24%	C
00004813	PLACA DE OBRA (PARA CONSTRUCAO CIVIL) EM CHAPA GALVANIZADA *N. 22*, ADESIVADA, DE *2,4 X 1,2* M (SEM POSTES PARA FIXACAO)	SINAPI	Material	M2	6,48	R\$ 400,00	R\$ 2.592,00	0,19%	95,43%	C
00043491	EPI - FAMILIA SERVENTE - HORISTA (ENCARGOS COMPLEMENTARES - COLETADO CAIXA)	SINAPI	Encargos	H	1.790,42	R\$ 1,39	R\$ 2.488,68	0,18%	95,61%	C
00040331	ASSENTADOR DE MANILHAS (HORISTA)	SINAPI	Mão de Obra	H	182,26	R\$ 13,40	R\$ 2.442,33	0,18%	95,79%	C
E9762	Rolo compactador de pneus autopropelido de 27 t - 85 kW (PRODUTIVO)	SICRO	Equipamento	CHP	7,39	R\$ 330,27	R\$ 2.440,97	0,18%	95,97%	C
E9559	Aquecedor de fluido térmico - 12 kW (PRODUTIVO)	SICRO	Equipamento	CHP	10,41	R\$ 228,91	R\$ 2.382,87	0,17%	96,14%	C
00043053	ACO CA-25, 6,3 MM OU 8,0 MM, VERGALHAO	SINAPI	Material	KG	239,08	R\$ 9,46	R\$ 2.261,70	0,16%	96,30%	C
00006212	TABUA *2,5 X 30 CM EM PINUS, MISTA OU EQUIVALENTE DA REGIAO - BRUTA	SINAPI	Material	M	192,94	R\$ 11,50	R\$ 2.218,77	0,16%	96,46%	C
E9600	Caminhão betoneira com capacidade de 8 m³ - 236 kW (IMPRODUTIVO)	SICRO	Equipamento	CHI	16,90	R\$ 118,87	R\$ 2.009,29	0,15%	96,61%	C
00004509	SARRAFO *2,5 X 10* CM EM PINUS, MISTA OU EQUIVALENTE DA REGIAO - BRUTA	SINAPI	Material	M	539,48	R\$ 3,52	R\$ 1.898,96	0,14%	96,75%	C
00038594	MEIO BLOCO DE CONCRETO ESTRUTURAL 14 X 19 X 34 CM, FBK 14 MPA (NBR 6136)	SINAPI	Material	UN	233,12	R\$ 6,77	R\$ 1.578,21	0,11%	96,86%	C
00037666	OPERADOR DE BETONEIRA ESTACIONARIA / MISTURADOR (HORISTA)	SINAPI	Mão de Obra	H	78,01	R\$ 19,96	R\$ 1.557,08	0,11%	96,97%	C
00001106	CAL HIDRATADA CH-I PARA ARGAMASSAS	SINAPI	Material	KG	1.015,44	R\$ 1,46	R\$ 1.482,55	0,11%	97,08%	C
00040863	EXAMES - MENSALISTA (COLETADO CAIXA - ENCARGOS COMPLEMENTARES)	SINAPI	Encargos	MES	5,03	R\$ 270,51	R\$ 1.360,67	0,10%	97,18%	C
00043489	EPI - FAMILIA PEDREIRO - HORISTA (ENCARGOS COMPLEMENTARES - COLETADO CAIXA)	SINAPI	Encargos	H	1.025,52	R\$ 1,31	R\$ 1.343,44	0,10%	97,28%	C
00004517	SARRAFO *2,5 X 7,5* CM EM PINUS, MISTA OU EQUIVALENTE DA REGIAO - BRUTA	SINAPI	Material	M	541,26	R\$ 2,42	R\$ 1.309,84	0,09%	97,37%	C
E9103	Extrusora para meio-fio de concreto - 10,44 kW (PRODUTIVO)	SICRO	Equipamento	CHP	26,45	R\$ 48,12	R\$ 1.272,58	0,09%	97,46%	C
00038600	CANALETA DE CONCRETO ESTRUTURAL 14 X 19 X 39 CM, FBK 14 MPA (NBR 6136)	SINAPI	Material	UN	154,87	R\$ 8,16	R\$ 1.263,73	0,09%	97,56%	C

		ORÇAMENTO - CURVA ABC DE INSUMOS											
		OBRA:	REVITALIZAÇÃO DA RUA JAMARI					DATA :		28/07/2025	BDI :		23,38%
		DESCRIÇÃO:	REVITALIZAÇÃO DA RUA JAMARI - TRECHO; AVENIDA 25 DE AGOSTO A AVENIDA SÃO PAULO					FONTE	VERSÃO	HORA	MES		
		LOCAL:	MUNICÍPIO DE ROLIM DE MOURA					SICRO NOVO	2025/07	-	-		
		CLIENTE:	PREFEITURA MUNICIPAL DE ROLIM DE MOURA					SINAPI Composições Próprias	2025/09 SEM DESONERAÇÃO PRÓPRIA	118,72% 0,00%	72,48% 0,00%		
CÓDIGO	DESCRIÇÃO			FONTE	TIPO	UNIDADE	QUANTIDADE	PREÇO UNITÁRIO	PREÇO TOTAL	%	ACUMUL. %	CL	

00043499	EPI - FAMILIA ENCARGADO GERAL - MENSALISTA (ENCARGOS COMPLEMENTARES - COLETADO CAIXA)	SINAPI	Encargos	MES	5,00	R\$ 241,99	R\$ 1.209,95	0,09%	97,64%	C
M1367	Chapa fina em aço galvanizado	SICRO	Material	kg	93,26	R\$ 12,79	R\$ 1.192,77	0,09%	97,73%	C
00043488	EPI - FAMILIA OPERADOR ESCAVADEIRA - HORISTA (ENCARGOS COMPLEMENTARES - COLETADO CAIXA)	SINAPI	Encargos	H	1.270,82	R\$ 0,89	R\$ 1.131,03	0,08%	97,81%	C
00043467	FERRAMENTAS - FAMILIA SERVENTE - HORISTA (ENCARGOS COMPLEMENTARES - COLETADO CAIXA)	SINAPI	Encargos	H	1.790,42	R\$ 0,61	R\$ 1.092,15	0,08%	97,89%	C
00038593	MEIO BLOCO DE CONCRETO ESTRUTURAL 14 X 19 X 19 CM, FBK 14 MPA (NBR 6136)	SINAPI	Material	UN	233,12	R\$ 4,29	R\$ 1.000,08	0,07%	97,96%	C
00005068	PREGO DE ACO POLIDO COM CABECA 17 X 21 (2 X 11)	SINAPI	Material	KG	50,46	R\$ 18,53	R\$ 934,98	0,07%	98,03%	C
00004222	GASOLINA COMUM	SINAPI	Material	L	133,71	R\$ 6,89	R\$ 921,26	0,07%	98,10%	C
00007592	TOPOGRAFO (HORISTA)	SINAPI	Mão de Obra	H	40,33	R\$ 21,63	R\$ 872,39	0,06%	98,16%	C
E9506	Caminhão basculante com capacidade de 6 m³ - 136 kW (PRODUTIVO)	SICRO	Equipamento	CHP	4,15	R\$ 201,39	R\$ 835,92	0,06%	98,22%	C
00043465	FERRAMENTAS - FAMILIA PEDREIRO - HORISTA (ENCARGOS COMPLEMENTARES - COLETADO CAIXA)	SINAPI	Encargos	H	1.025,52	R\$ 0,78	R\$ 799,91	0,06%	98,28%	C
00000378	ARMADOR (HORISTA)	SINAPI	Mão de Obra	H	33,52	R\$ 23,31	R\$ 781,32	0,06%	98,34%	C
00007267	BLOCO CERAMICO / TIJOLO VAZADO PARA ALVENARIA DE VEDACAO, 6 FUROS NA HORIZONTAL DE 9 X 14 X 19 CM (L X A X C)	SINAPI	Material	UN	1.075,21	R\$ 0,72	R\$ 774,15	0,06%	98,39%	C
P9821	Pedreiro	SICRO	Mão de Obra	h	26,74	R\$ 28,09	R\$ 751,13	0,05%	98,45%	C
00040637	MAQUINA DEMARCADORA DE FAIXA DE TRAFEGO A FRIO, AUTOPROPELIDA, MOTOR DIESEL 38 HP	SINAPI	Equipamento	UN	0,0007581282984	R\$ 959.890,60	R\$ 727,72	0,05%	98,50%	C
00004491	PONTALETE *7,5 X 7,5* CM EM PINUS, MISTA OU EQUIVALENTE DA REGIAO - BRUTA	SINAPI	Material	M	103,68	R\$ 6,93	R\$ 718,53	0,05%	98,55%	C
00037514	MINICARREGADEIRA SOBRE RODAS, POTENCIA LIQUIDA DE *47* HP, CAPACIDADE NOMINAL DE OPERACAO DE *646* KG	SINAPI	Equipamento	UN	0,001958	R\$ 360.000,00	R\$ 704,88	0,05%	98,60%	C
E9687	Caminhão carroceria com capacidade de 5 t - 120 kW (PRODUTIVO)	SICRO	Equipamento	CHP	3,98	R\$ 175,41	R\$ 698,65	0,05%	98,65%	C
M0030	Aditivo plastificante e retardador de pega para concreto e argamassa	SICRO	Material	kg	68,80	R\$ 10,04	R\$ 690,74	0,05%	98,70%	C
00005330	DILUENTE EPOXI	SINAPI	Material	L	13,17	R\$ 50,05	R\$ 659,38	0,05%	98,75%	C
00006117	CARPINTEIRO AUXILIAR (HORISTA)	SINAPI	Mão de Obra	H	30,86	R\$ 20,82	R\$ 642,51	0,05%	98,80%	C
E9687	Caminhão carroceria com capacidade de 5 t - 120 kW (IMPRODUTIVO)	SICRO	Equipamento	CHI	9,29	R\$ 68,95	R\$ 640,79	0,05%	98,85%	C
E9579	Caminhão basculante com capacidade de 10 m³ - 210 kW (IMPRODUTIVO)	SICRO	Equipamento	CHI	7,00	R\$ 89,42	R\$ 625,62	0,05%	98,89%	C
M0603	Ponteiro para rompedor hidráulico de 520 kg	SICRO	Material	un	0,0982999	R\$ 6.254,74	R\$ 614,84	0,04%	98,93%	C
00011161	CAL HIDRATADA PARA PINTURA	SINAPI	Material	KG	231,83	R\$ 2,44	R\$ 565,65	0,04%	98,98%	C

ORÇAMENTO - CURVA ABC DE INSUMOS

OBRA:

REVITALIZAÇÃO DA RUA JAMARI

DESCRIÇÃO:

REVITALIZAÇÃO DA RUA JAMARI - TRECHO; AVENIDA 25 DE AGOSTO A AVENIDA SÃO PAULO

LOCAL:

MUNICÍPIO DE ROLIM DE MOURA

CLIENTE:

PREFEITURA MUNICIPAL DE ROLIM DE MOURA

DATA :

28/07/2025

BDI :

23,38%

FONTE

SICRO NOVO

SINAPI

Composições Próprias

VERSÃO

2025/07

2025/09 SEM DESONERAÇÃO

PRÓPRIA

HORA

-

118,72%

0,00%

MES

-

72,48%

0,00%

CÓDIGO	DESCRIÇÃO	FONTE	TIPO	UNIDADE	QUANTIDADE	PREÇO UNITÁRIO	PREÇO TOTAL	%	ACUMUL. %	CL
00043483	EPI - FAMILIA CARPINTEIRO DE FORMAS - HORISTA (ENCARGOS COMPLEMENTARES - COLETADO CAIXA)	SINAPI	Encargos	H	391,13	R\$ 1,43	R\$ 559,31	0,04%	99,02%	C
E9592	Caminhão carroceria com capacidade de 15 t - 188 kW (PRODUTIVO)	SICRO	Equipamento	CHP	1,89	R\$ 286,78	R\$ 543,12	0,04%	99,06%	C
M0789	Conjunto para fixação de placas em aço galvanizado composto por barra chata, abraçadeira, parafusos, porcas e arruelas	SICRO	Material	kg	16,03	R\$ 31,28	R\$ 501,45	0,04%	99,09%	C
E9762	Rolo compactador de pneus autopropelido de 27 t - 85 kW (IMPRODUTIVO)	SICRO	Equipamento	CHI	3,02	R\$ 160,65	R\$ 484,97	0,04%	99,13%	C
P9830	Montador	SICRO	Mão de Obra	h	15,38	R\$ 30,81	R\$ 473,75	0,03%	99,16%	C
00001358	CHAPA/PAINEL DE MADEIRA COMPENSADA RESINADA (MADEIRITE RESINADO ROSA) PARA FORMA DE CONCRETO, DE 2200 X 1100 MM, E = 17 MM	SINAPI	Material	M2	5,50	R\$ 83,30	R\$ 458,22	0,03%	99,19%	C
00034357	REJUNTE CIMENTICIO, QUALQUER COR	SINAPI	Material	KG	71,22	R\$ 5,93	R\$ 422,33	0,03%	99,23%	C
00037758	CAMINHÃO TRUCADO, PESO BRUTO TOTAL 23000 KG, CARGA UTIL MAXIMA 15285 KG, DISTANCIA ENTRE EIXOS 4,80 M, POTENCIA 326 CV (INCLUI CABINE E CHASSI, NAO INCLUI CARROCERIA)	SINAPI	Equipamento	UN	0,0005425416774	R\$ 751.081,06	R\$ 407,49	0,03%	99,26%	C
00037373	SEGURO - HORISTA (COLETADO CAIXA - ENCARGOS COMPLEMENTARES)	SINAPI	Encargos	H	5.070,94	R\$ 0,08	R\$ 405,67	0,03%	99,28%	C
00044503	JARDINEIRO (HORISTA)	SINAPI	Mão de Obra	H	19,95	R\$ 19,72	R\$ 393,37	0,03%	99,31%	C
00000244	AUXILIAR DE TOPOGRAFO (HORISTA)	SINAPI	Mão de Obra	H	40,33	R\$ 9,73	R\$ 392,43	0,03%	99,34%	C
00020213	VIGA APARELHADA *6 X 12* CM, EM MACARANDUBA/MASSARANDUBA, ANGELIM OU EQUIVALENTE DA REGIAO	SINAPI	Material	M	14,85	R\$ 26,05	R\$ 386,73	0,03%	99,37%	C
E9584	Carregadeira de pneus com capacidade de 1,72 m³ - 113 kW (IMPRODUTIVO)	SICRO	Equipamento	CHI	3,64	R\$ 104,23	R\$ 379,31	0,03%	99,40%	C
E9779	Grupo gerador - 113 kVA (PRODUTIVO)	SICRO	Equipamento	CHP	3,31	R\$ 112,73	R\$ 372,67	0,03%	99,42%	C
00043466	FERRAMENTAS - FAMILIA PINTOR - HORISTA (ENCARGOS COMPLEMENTARES - COLETADO CAIXA)	SINAPI	Encargos	H	180,54	R\$ 2,05	R\$ 370,10	0,03%	99,45%	C
00012868	MARCENEIRO (HORISTA)	SINAPI	Mão de Obra	H	16,24	R\$ 21,58	R\$ 350,38	0,03%	99,48%	C
E9599	Central de concreto com capacidade de 30 m³/h - dosadora RS (PRODUTIVO)	SICRO	Equipamento	CHP	3,31	R\$ 101,86	R\$ 336,73	0,02%	99,50%	C
00043490	EPI - FAMILIA PINTOR - HORISTA (ENCARGOS COMPLEMENTARES - COLETADO CAIXA)	SINAPI	Encargos	H	180,54	R\$ 1,85	R\$ 333,99	0,02%	99,52%	C
00001524	CONCRETO USINADO BOMBEAVEL, CLASSE DE RESISTENCIA C20, BRITA 0 E 1, SLUMP = 100 +/- 20 MM, COM BOMBAMENTO (DISPONIBILIZACAO DE BOMBA), SEM O LANÇAMENTO (NBR 8953)	SINAPI	Material	M3	0,35296	R\$ 874,47	R\$ 308,65	0,02%	99,55%	C
E9146	Caminhão silo com capacidade de 30 m³ - 368 kW (PRODUTIVO)	SICRO	Equipamento	CHP	0,430066781411359462272	R\$ 677,95	R\$ 291,56	0,02%	99,57%	C
00013458	COMPACTADOR DE SOLOS DE PERCURSAO (SOQUETE) COM MOTOR A GASOLINA 4 TEMPOS DE 4 HP (4 CV)	SINAPI	Equipamento	UN	0,015163822589	R\$ 18.892,55	R\$ 286,48	0,02%	99,59%	C
00007343	TINTA ACRILICA A BASE DE SOLVENTE, PARA SINALIZACAO HORIZONTAL VIARIA (NBR 11862)	SINAPI	Material	L	11,66	R\$ 24,12	R\$ 281,34	0,02%	99,61%	C
00004248	OPERADOR DE PA CARREGADEIRA (HORISTA)	SINAPI	Mão de Obra	H	10,08	R\$ 26,55	R\$ 267,71	0,02%	99,63%	C

ORÇAMENTO - CURVA ABC DE INSUMOS

OBRA:

REVITALIZAÇÃO DA RUA JAMARI

DESCRIÇÃO:

REVITALIZAÇÃO DA RUA JAMARI - TRECHO; AVENIDA 25 DE AGOSTO A AVENIDA SÃO PAULO

LOCAL:

MUNICÍPIO DE ROLIM DE MOURA

CLIENTE:

PREFEITURA MUNICIPAL DE ROLIM DE MOURA

DATA :

28/07/2025

BDI :

23,38%

FONTE

VERSÃO

HORA

MES

SICRO NOVO

2025/07

-

-

SINAPI

2025/09 SEM DESONERAÇÃO

118,72%

72,48%

Composições Próprias

PRÓPRIA

0,00%

0,00%

CÓDIGO	DESCRIÇÃO	FONTE	TIPO	UNIDADE	QUANTIDADE	PREÇO UNITÁRIO	PREÇO TOTAL	%	ACUMUL. %	CL
E9681	Rolo compactador liso tandem vibratório autopropelido de 10,4 t - 82 kW (IMPRODUTIVO)	SICRO	Equipamento	CHI	1,87	R\$ 142,70	R\$ 267,38	0,02%	99,65%	C
00043486	EPI - FAMILIA ENGENHEIRO CIVIL - HORISTA (ENCARGOS COMPLEMENTARES - COLETADO CAIXA)	SINAPI	Encargos	H	330,00	R\$ 0,77	R\$ 254,10	0,02%	99,67%	C
00004006	MADEIRA SERRADA EM PINUS, MISTA OU EQUIVALENTE DA REGIAO - BRUTA	SINAPI	Material	M3	0,16	R\$ 1.561,03	R\$ 249,76	0,02%	99,68%	C
00044501	OPERADOR DE DEMARCADORA DE FAIXAS DE TRAFEGO (HORISTA)	SINAPI	Mão de Obra	H	9,22	R\$ 26,55	R\$ 244,72	0,02%	99,70%	C
00007190	TELHA DE FIBROCIMENTO ONDULADA E = 4 MM, DE 1,22 X 0,50 M (SEM AMIANTO)	SINAPI	Material	UN	18,00	R\$ 13,52	R\$ 243,36	0,02%	99,72%	C
00014525	ESCAVADEIRA HIDRAULICA SOBRE ESTEIRAS COM CACAMBA DE 1,20 M3, PESO OPERACIONAL 21 T, POTENCIA BRUTA 155 HP	SINAPI	Equipamento	UN	0,000234890720718	R\$ 1.026.864,83	R\$ 241,20	0,02%	99,74%	C
00004335	PARAFUSO FRANCES ZINCADO, DIAMETRO 1/2", COMPRIMENTO 12", COM PORCA E ARRUELA LISA MEDIA	SINAPI	Material	UN	14,96	R\$ 15,91	R\$ 238,01	0,02%	99,75%	C
00041898	MARTELO DEMOLIDOR PNEUMATICO MANUAL, PESO DE 28 KG, COM SILENCIADOR	SINAPI	Equipamento	UN	0,0391724156	R\$ 5.722,28	R\$ 224,16	0,02%	99,77%	C
00044477	MICROESFERAS DE VIDRO PARA SINALIZACAO HORIZONTAL VIARIA, TIPO II-A (DROP-ON) - NBR 16184	SINAPI	Material	KG	6,78	R\$ 29,16	R\$ 197,75	0,01%	99,79%	C
00037590	SUPORTE MAO-FRANCESA EM ACO, ABAS IGUAIS 30 CM, CAPACIDADE MINIMA 60 KG, BRANCO	SINAPI	Material	UN	4,00	R\$ 44,69	R\$ 178,76	0,01%	99,80%	C
00043459	FERRAMENTAS - FAMILIA CARPINTEIRO DE FORMAS - HORISTA (ENCARGOS COMPLEMENTARES - COLETADO CAIXA)	SINAPI	Encargos	H	391,13	R\$ 0,44	R\$ 172,10	0,01%	99,81%	C
00000034	ACO CA-50, 10,0 MM, VERGALHAO	SINAPI	Material	KG	16,77	R\$ 9,86	R\$ 165,37	0,01%	99,82%	C
00000032	ACO CA-50, 6,3 MM, VERGALHAO	SINAPI	Material	KG	14,68	R\$ 10,40	R\$ 152,68	0,01%	99,83%	C
00043132	ARAME RECOZIDO 16 BWG, D = 1,65 MM (0,016 KG/M) OU 18 BWG, D = 1,25 MM (0,01 KG/M)	SINAPI	Material	KG	5,96	R\$ 25,36	R\$ 151,03	0,01%	99,84%	C
00013726	VASSOURA MECANICA REBOCAVEL COM ESCOVA CILINDRICA LARGURA UTIL DE VARRIMENTO = 2,44M	SINAPI	Equipamento	UN	0,001408	R\$ 95.994,89	R\$ 135,16	0,01%	99,85%	C
00004093	MOTORISTA DE CAMINHAO (HORISTA)	SINAPI	Mão de Obra	H	4,87	R\$ 26,55	R\$ 129,30	0,01%	99,86%	C
00041072	AUXILIAR DE PEDREIRO (MENSALISTA)	SINAPI	Mão de Obra	MES	0,0303336	R\$ 3.613,95	R\$ 109,62	0,01%	99,87%	C
00006114	AJUDANTE DE ARMADOR (HORISTA)	SINAPI	Mão de Obra	H	5,26	R\$ 20,82	R\$ 109,61	0,01%	99,88%	C
P9801	Ajudante	SICRO	Mão de Obra	h	4,61	R\$ 23,52	R\$ 108,51	0,01%	99,89%	C
00002705	ENERGIA ELETRICA ATE 2000 KWH INDUSTRIAL, SEM DEMANDA	SINAPI	Especiais	KWH	59,92	R\$ 1,60	R\$ 95,88	0,01%	99,89%	C
00044478	MICROESFERAS DE VIDRO PARA SINALIZACAO HORIZONTAL VIARIA, TIPO I-B (PREMIX) - NBR 16184	SINAPI	Material	KG	2,98	R\$ 29,16	R\$ 87,01	0,01%	99,90%	C
00037411	TELA DE ACO SOLDADA GALVANIZADA/ZINCADA PARA ALVENARIA, FIO D = *1,24 MM, MALHA 25 X 25 MM	SINAPI	Material	M2	4,11	R\$ 20,49	R\$ 84,23	0,01%	99,91%	C
M3153	Tinta em pó à base de resina poliéster	SICRO	Material	kg	0,88704	R\$ 94,26	R\$ 83,61	0,01%	99,91%	C
00005073	PREGO DE ACO POLIDO COM CABECA 17 X 24 (2 1/4 X 11)	SINAPI	Material	KG	4,36	R\$ 18,89	R\$ 82,28	0,01%	99,92%	C

ORÇAMENTO - CURVA ABC DE INSUMOS

OBRA:

REVITALIZAÇÃO DA RUA JAMARI

DATA :28/07/2025BDI :23,38%

DESCRIÇÃO:

REVITALIZAÇÃO DA RUA JAMARI - TRECHO; AVENIDA 25 DE AGOSTO A AVENIDA SÃO PAULO

FONTEVERSÃOHORA MES

SICRO NOVOSINAPI2025/072025/09 SEM DESONERAÇÃO-118,72%72,48%

LOCAL:


MUNICÍPIO DE ROLIM DE MOURA

Composições PrópriasPRÓPRIA0,00%0,00%


CLIENTE:

PREFEITURA MUNICIPAL DE ROLIM DE MOURA

CÓDIGO	DESCRIÇÃO	FONTE	TIPO	UNIDADE	QUANTIDADE	PREÇO UNITÁRIO	PREÇO TOTAL	%	ACUMUL. %	CL
00036397	BETONEIRA, CAPACIDADE NOMINAL 600 L, CAPACIDADE DE MISTURA 360 L, MOTOR ELETRICO TRIFASICO 220/380V, POTENCIA 4CV, SEM CARREGADOR	SINAPI	Equipamento	UN	0,00343525806648	R\$ 23.259,01	R\$ 79,90	0,01%	99,93%	C
00040304	PREGO DE ACO POLIDO COM CABECA DUPLA 17 X 27 (2 1/2 X 11)	SINAPI	Material	KG	3,43	R\$ 22,87	R\$ 78,45	0,01%	99,93%	C
00040864	SEGURO - MENSALISTA (COLETADO CAIXA - ENCARGOS COMPLEMENTARES)	SINAPI	Encargos	MES	5,03	R\$ 15,46	R\$ 77,76	0,01%	99,94%	C
00043475	FERRAMENTAS - FAMILIA ENCARREGADO GERAL - MENSALISTA (ENCARGOS COMPLEMENTARES - COLETADO CAIXA)	SINAPI	Encargos	MES	5,00	R\$ 15,46	R\$ 77,30	0,01%	99,94%	C
P9823	Serralheiro	SICRO	Mão de Obra	h	2,10	R\$ 29,01	R\$ 60,92	0,00%	99,95%	C
00043493	EPI - FAMILIA TOPOGRAFO - HORISTA (ENCARGOS COMPLEMENTARES - COLETADO CAIXA)	SINAPI	Encargos	H	80,00	R\$ 0,74	R\$ 59,20	0,00%	99,95%	C
00037736	TANQUE DE ACO CARBONO NAO REVESTIDO, PARA TRANSPORTE DE AGUA COM CAPACIDADE DE 10 M3, COM BOMBA CENTRIFUGA POR TOMADA DE FORCA, VAZAO MAXIMA *75* M3/H (INCLUI MONTAGEM, NAO INCLUI CAMINHAO)	SINAPI	Equipamento	UN	0,0006653246202	R\$ 85.950,00	R\$ 57,18	0,00%	99,95%	C
00002436	ELETRICISTA (HORISTA)	SINAPI	Mão de Obra	H	2,19	R\$ 24,49	R\$ 53,74	0,00%	99,96%	C
00039017	ESPACADOR / DISTANCIADOR CIRCULAR COM ENTRADA LATERAL, EM PLASTICO, PARA VERGALHAO *4,2 A 12,5* MM, COBRIMENTO 20 MM	SINAPI	Material	UN	230,62	R\$ 0,22	R\$ 50,74	0,00%	99,96%	C
00034557	TELA DE ACO SOLDADA GALVANIZADA/ZINCADA PARA ALVENARIA, FIO D = *1,20 A 1,70* MM, MALHA 15 X 15 MM, (C X L) *50 X 7,5* CM	SINAPI	Material	M	16,52	R\$ 2,80	R\$ 46,27	0,00%	99,97%	C
E9753	Grupo gerador - 23 kVA (PRODUTIVO)	SICRO	Equipamento	CHP	1,43	R\$ 31,12	R\$ 44,49	0,00%	99,97%	C
M3230	Chapa de poliéster reforçada com fibra de vidro - E = 2,0 mm	SICRO	Material	m²	0,36004	R\$ 107,65	R\$ 38,76	0,00%	99,97%	C
00002692	DESMOLDANTE PROTETOR PARA FORMAS DE MADEIRA, DE BASE OLEOSA EMULSIONADA EM AGUA	SINAPI	Material	L	4,30	R\$ 8,72	R\$ 37,51	0,00%	99,97%	C
00007340	IMUNIZANTE PARA MADEIRA, INCOLOR	SINAPI	Material	L	1,06	R\$ 34,47	R\$ 36,38	0,00%	99,98%	C
00012815	FITA CREPE ROLO DE *25* MM X 50 M	SINAPI	Material	UN	2,47	R\$ 13,78	R\$ 34,04	0,00%	99,98%	C
00001014	CABO DE COBRE, FLEXIVEL, CLASSE 4 OU 5, ISOLACAO EM PVC/A, ANTICHAMA BWF-B, 1 CONDUTOR, 450/750 V, SECAO NOMINAL 2,5 MM2	SINAPI	Material	M	12,43	R\$ 2,68	R\$ 33,32	0,00%	99,98%	C
00010535	BETONEIRA, CAPACIDADE NOMINAL 400 L, CAPACIDADE DE MISTURA 280 L, MOTOR ELETRICO TRIFASICO 220/380 V, POTENCIA 2 CV, SEM CARREGADOR	SINAPI	Equipamento	UN	0,004512942327444	R\$ 5.717,84	R\$ 25,80	0,00%	99,98%	C
P9822	Pintor	SICRO	Mão de Obra	h	0,827154046997388792	R\$ 29,02	R\$ 24,00	0,00%	99,99%	C
00013896	VIBRADOR DE IMERSAO, DIAMETRO DA PONTEIRA DE *45* MM, COM MOTOR ELETRICO TRIFASICO DE 2 HP (2 CV)	SINAPI	Equipamento	UN	0,006246096736	R\$ 3.626,47	R\$ 22,65	0,00%	99,99%	C
00020247	PREGO DE ACO POLIDO COM CABECA 15 X 15 (1 1/4 X 13)	SINAPI	Material	KG	1,00	R\$ 20,52	R\$ 20,52	0,00%	99,99%	C
00011280	CORTADEIRA DE PISO DE CONCRETO E ASFALTO, PARA DISCO PADRAO DE DIAMETRO 350 MM (14") OU 450 MM (18"), MOTOR A GASOLINA, POTENCIA 13 HP, SEM DISCO	SINAPI	Equipamento	UN	0,003599878848	R\$ 5.591,32	R\$ 20,13	0,00%	99,99%	C
E9076	Equipamento para pintura eletrostática com cabine dupla de 7,00 kW e estufa de 80.000 kCal (PRODUTIVO)	SICRO	Equipamento	CHP	0,413577023498694792	R\$ 47,23	R\$ 19,53	0,00%	99,99%	C

ORÇAMENTO - CURVA ABC DE INSUMOS										
		OBRA:	REVITALIZAÇÃO DA RUA JAMARI				DATA :	28/07/2025	BDI :	23,38%
		DESCRIÇÃO:	REVITALIZAÇÃO DA RUA JAMARI - TRECHO; AVENIDA 25 DE AGOSTO A AVENIDA SÃO PAULO				FORTE	VERSÃO	HORA	MES
		LOCAL:	MUNICÍPIO DE ROLIM DE MOURA				SICRO NOVO	2025/07	-	-
		CLIENTE:	PREFEITURA MUNICIPAL DE ROLIM DE MOURA				SINAPI Composições Próprias	2025/09 SEM DESONERAÇÃO PRÓPRIA	118,72% 0,00%	72,48% 0,00%
CÓDIGO	DESCRIÇÃO	FORTE	TIPO	UNIDADE	QUANTIDADE	PREÇO UNITÁRIO	PREÇO TOTAL	%	ACUMUL. %	CL
00040862	ALIMENTACAO - MENSALISTA (COLETADO CAIXA - ENCARGOS COMPLEMENTARES)	SINAPI	Encargos	MES	0,03	R\$ 648,08	R\$ 19,44	0,00%	99,99%	C
00039027	PREGO DE ACO POLIDO COM CABECA 19 X 36 (3 1/4 X 9)	SINAPI	Material	KG	1,00	R\$ 18,51	R\$ 18,51	0,00%	99,99%	C
E9519	Betoneira com motor a gasolina com capacidade de 600 l - 10 kW (PRODUTIVO)	SICRO	Equipamento	CHP	0,294201017811 704835194	R\$ 60,87	R\$ 17,91	0,00%	100,00%	C
00043464	FERRAMENTAS - FAMILIA OPERADOR ESCAVADEIRA - HORISTA (ENCARGOS COMPLEMENTARES - COLETADO CAIXA)	SINAPI	Encargos	H	1.270,82	R\$ 0,01	R\$ 12,71	0,00%	100,00%	C
E9622	Máquina de bancada universal para corte de chapa - 1,50 kW (PRODUTIVO)	SICRO	Equipamento	CHP	1,02	R\$ 12,30	R\$ 12,50	0,00%	100,00%	C
00005318	DILUENTE AGUARRAS	SINAPI	Material	L	0,54252	R\$ 21,96	R\$ 11,91	0,00%	100,00%	C
E9506	Caminhão basculante com capacidade de 6 m³ - 136 kW (IMPRODUTIVO)	SICRO	Equipamento	CHI	0,128374123816 1664576	R\$ 78,34	R\$ 10,06	0,00%	100,00%	C
00038194	LAMPADA LED 10 W BIVOLT BRANCA, FORMATO TRADICIONAL (BASE E27)	SINAPI	Material	UN	2,00	R\$ 4,50	R\$ 9,00	0,00%	100,00%	C
00013329	SOQUETE DE PVC / TERMOPLASTICO BASE E27, COM RABICHO, PARA LAMPADAS	SINAPI	Material	UN	2,00	R\$ 4,38	R\$ 8,76	0,00%	100,00%	C
00000247	AJUDANTE DE ELETRICISTA (HORISTA)	SINAPI	Mão de Obra	H	0,40637011	R\$ 20,82	R\$ 8,46	0,00%	100,00%	C
00037395	PINO DE ACO COM FURO, HASTE = 27 MM (ACAO DIRETA)	SINAPI	Material	CENTO	0,196581	R\$ 41,93	R\$ 8,24	0,00%	100,00%	C
00043501	EPI - FAMILIA PEDREIRO - MENSALISTA (ENCARGOS COMPLEMENTARES - COLETADO CAIXA)	SINAPI	Encargos	MES	0,03	R\$ 247,11	R\$ 7,41	0,00%	100,00%	C
00039848	TUBO / MANGUEIRA PRETA EM POLIETILENO, LINHA PESADA OU REFORCADA, TIPO ESPAGUETE, PARA INJECÃO DE CALDA DE CIMENTO, D = 1/2", ESPESSURA 1,5 MM	SINAPI	Material	M	3,80	R\$ 1,93	R\$ 7,33	0,00%	100,00%	C
00012295	SOQUETE DE BAQUELITE BASE E27, PARA LAMPADAS	SINAPI	Material	UN	2,00	R\$ 3,36	R\$ 6,72	0,00%	100,00%	C
E9623	Máquina de bancada guilhotina - 4,00 kW (PRODUTIVO)	SICRO	Equipamento	CHP	0,421682677333 333321332	R\$ 15,15	R\$ 6,39	0,00%	100,00%	C
00043477	FERRAMENTAS - FAMILIA PEDREIRO - MENSALISTA (ENCARGOS COMPLEMENTARES - COLETADO CAIXA)	SINAPI	Encargos	MES	0,03	R\$ 147,87	R\$ 4,44	0,00%	100,00%	C
00043469	FERRAMENTAS - FAMILIA TOPOGRAFO - HORISTA (ENCARGOS COMPLEMENTARES - COLETADO CAIXA)	SINAPI	Encargos	H	80,00	R\$ 0,05	R\$ 4,00	0,00%	100,00%	C
00040861	TRANSPORTE - MENSALISTA (COLETADO CAIXA - ENCARGOS COMPLEMENTARES)	SINAPI	Encargos	MES	0,03	R\$ 113,25	R\$ 3,40	0,00%	100,00%	C
00043462	FERRAMENTAS - FAMILIA ENGENHEIRO CIVIL - HORISTA (ENCARGOS COMPLEMENTARES - COLETADO CAIXA)	SINAPI	Encargos	H	330,00	R\$ 0,01	R\$ 3,30	0,00%	100,00%	C
00043484	EPI - FAMILIA ELETRICISTA - HORISTA (ENCARGOS COMPLEMENTARES - COLETADO CAIXA)	SINAPI	Encargos	H	2,51	R\$ 1,26	R\$ 3,16	0,00%	100,01%	C
00005065	PREGO DE ACO POLIDO COM CABECA 10 X 10 (7/8 X 17)	SINAPI	Material	KG	0,073224	R\$ 35,25	R\$ 2,58	0,00%	100,01%	C
00043460	FERRAMENTAS - FAMILIA ELETRICISTA - HORISTA (ENCARGOS COMPLEMENTARES - COLETADO CAIXA)	SINAPI	Encargos	H	2,51	R\$ 0,86	R\$ 2,16	0,00%	100,01%	C
00005069	PREGO DE ACO POLIDO COM CABECA 17 X 27 (2 1/2 X 11)	SINAPI	Material	KG	0,085536	R\$ 18,89	R\$ 1,62	0,00%	100,01%	C

		ORÇAMENTO - CURVA ABC DE INSUMOS									
		OBRA:	REVITALIZAÇÃO DA RUA JAMARI					DATA : 28/07/2025		BDI : 23,38%	
		DESCRIÇÃO:	REVITALIZAÇÃO DA RUA JAMARI - TRECHO; AVENIDA 25 DE AGOSTO A AVENIDA SÃO PAULO					FONTE	VERSÃO	HORA	MES
		LOCAL:	MUNICÍPIO DE ROLIM DE MOURA					SICRO NOVO	2025/07	-	-
		CLIENTE:	PREFEITURA MUNICIPAL DE ROLIM DE MOURA					SINAPI Composições Próprias	2025/09 SEM DESONERAÇÃO	118,72%	72,48%
								PROPRIA	0,00%	0,00%	
CÓDIGO	DESCRIÇÃO	FONTE	TIPO	UNIDADE	QUANTIDADE	PREÇO UNITÁRIO	PREÇO TOTAL	%	ACUMUL. %	CL	
00014618	SERRA CIRCULAR DE BANCADA COM MOTOR ELETRICO, POTENCIA DE *1600* W, PARA DISCO DE DIAMETRO DE 10" (250 MM)	SINAPI	Equipamento	UN	0,00122691384	R\$ 1.162,73	R\$ 1,43	0,00%	100,01%	C	
E9686	Caminhão guindauto com capacidade de elevação de 6,2 t e carroceria de 7 t - 136 kW (PRODUTIVO)	SICRO	Equipamento	CHP	0,004365821244 73561453728	R\$ 324,07	R\$ 1,41	0,00%	100,01%	C	
00013887	DISCO DE CORTE DIAMANTADO SEGMENTADO PARA CONCRETO/ASFALTO, DIAMETRO DE *350* MM, FURO DE 25,40 MM	SINAPI	Material	UN	0,00311386816	R\$ 343,87	R\$ 1,07	0,00%	100,01%	C	
E9071	Transportador manual carrinho de mão com capacidade de 80 l (PRODUTIVO)	SICRO	Equipamento	CHP	1,06	R\$ 0,74	R\$ 0,78	0,00%	100,01%	C	
E9064	Transportador manual gerica com capacidade de 180 l (PRODUTIVO)	SICRO	Equipamento	CHP	0,361867251908 396921852	R\$ 1,71	R\$ 0,62	0,00%	100,01%	C	
E9064	Transportador manual gerica com capacidade de 180 l (IMPRODUTIVO)	SICRO	Equipamento	CHI	0,520735801526 71758373	R\$ 1,16	R\$ 0,60	0,00%	100,01%	C	
00021127	FITA ISOLANTE ADESIVA ANTICHAMA, USO ATE 750 V, EM ROLO DE 19 MM X 5 M	SINAPI	Material	UN	0,094	R\$ 4,72	R\$ 0,44	0,00%	100,01%	C	
00039848	TUBO / MANGUEIRA PRETA EM POLIETILENO, LINHA PESADA OU REFORCADA, TIPO ESPAGUETE, PARA INJECAO DE CALDA DE CIMENTO, D = 1/2", ESPESSURA 1,5 MM	SINAPI	Material	M	0,20	R\$ 1,93	R\$ 0,39	0,00%	100,01%	C	
E9010	Balança plataforma digital à bateria, com mesa de 75 x 75 cm e capacidade de 500 kg (PRODUTIVO)	SICRO	Equipamento	CHP	0,294201017811 704835194	R\$ 1,28	R\$ 0,38	0,00%	100,01%	C	
E9592	Caminhão carroceria com capacidade de 15 t - 188 kW (IMPRODUTIVO)	SICRO	Equipamento	CHI	0,004365821244 73561453728	R\$ 85,94	R\$ 0,38	0,00%	100,01%	C	
00010527	LOCACAO DE ANDAIME METALICO TUBULAR DE ENCAIXE, TIPO DE TORRE, CADA PAINEL COM LARGURA DE 1 ATE 1,5 M E ALTURA DE *1,00* M, INCLUINDO DIAGONAL, BARRAS DE LIGACAO, SAPATAS OU RODIZIOS E DEMAIS ITENS NECESSARIOS A MONTAGEM (NAO INCLUI INSTALACAO)	SINAPI	Equipamento	MXMES	0,00986	R\$ 27,00	R\$ 0,27	0,00%	100,01%	C	
00010742	TALHA MANUAL DE CORRENTE, CAPACIDADE DE 2 T COM ELEVACAO DE 3 M	SINAPI	Equipamento	UN	0,000173054226 8	R\$ 1.219,00	R\$ 0,21	0,00%	100,01%	C	
E9568	Furadeira de impacto de 12,5 mm - 0,80 kW (PRODUTIVO)	SICRO	Equipamento	CHP	0,316262008	R\$ 0,37	R\$ 0,12	0,00%	100,01%	C	
E9071	Transportador manual carrinho de mão com capacidade de 80 l (IMPRODUTIVO)	SICRO	Equipamento	CHI	0,117680407124 681980326	R\$ 0,50	R\$ 0,06	0,00%	100,01%	C	
E9622	Máquina de bancada universal para corte de chapa - 1,50 kW (IMPRODUTIVO)	SICRO	Equipamento	CHI	0,00	R\$ 7,82	R\$ 0,00	0,00%	100,01%	C	
E9568	Furadeira de impacto de 12,5 mm - 0,80 kW (IMPRODUTIVO)	SICRO	Equipamento	CHI	0,00	R\$ 0,24	R\$ 0,00	0,00%	100,01%	C	
E9686	Caminhão guindauto com capacidade de elevação de 6,2 t e carroceria de 7 t - 136 kW (IMPRODUTIVO)	SICRO	Equipamento	CHI	0,00	R\$ 109,60	R\$ 0,00	0,00%	100,01%	C	
E9599	Central de concreto com capacidade de 30 m³/h - dosadora RS (IMPRODUTIVO)	SICRO	Equipamento	CHI	0,00	R\$ 74,85	R\$ 0,00	0,00%	100,01%	C	
M2092	Emulsão asfáltica para imprimação	SICRO	Material	t	14,04	R\$ 0,00	R\$ 0,00	0,00%	100,01%	C	
E9623	Máquina de bancada guilhotina - 4,00 kW (IMPRODUTIVO)	SICRO	Equipamento	CHI	0,00	R\$ 9,63	R\$ 0,00	0,00%	100,01%	C	
E9558	Tanque de estocagem de asfalto com capacidade de 30.000 l (IMPRODUTIVO)	SICRO	Equipamento	CHI	0,00	R\$ 108,43	R\$ 0,00	0,00%	100,01%	C	
E9509	Caminhão tanque distribuidor de asfalto com capacidade de 6.000 l - 7 kW/136 kW (IMPRODUTIVO)	SICRO	Equipamento	CHI	0,00	R\$ 109,21	R\$ 0,00	0,00%	100,01%	C	


		ORÇAMENTO - CURVA ABC DE INSUMOS											
		OBRA:	REVITALIZAÇÃO DA RUA JAMARI					DATA :		28/07/2025	BDI :		23,38%
		DESCRIÇÃO:	REVITALIZAÇÃO DA RUA JAMARI - TRECHO; AVENIDA 25 DE AGOSTO A AVENIDA SÃO PAULO					FONTE		VERSÃO	HORA	MES	
		LOCAL:	MUNICÍPIO DE ROLIM DE MOURA					SICRO NOVO		2025/07	-	-	
		CLIENTE:	PREFEITURA MUNICIPAL DE ROLIM DE MOURA	SINAPI		2025/09 SEM DESONERAÇÃO		118,72%		72,48%			
				Composições Próprias		PRÓPRIA		0,00%		0,00%			
CÓDIGO	DESCRIÇÃO	FONTE	TIPO	UNIDADE	QUANTIDADE	PREÇO UNITÁRIO	PREÇO TOTAL	%	ACUMUL. %	CL			

E9545	Vibroacabadora de asfalto sobre esteiras - 97 kW (IMPRODUTIVO)	SICRO	Equipamento	CHI	0,00	R\$ 212,71	R\$ 0,00	0,00%	100,01%	C
E9779	Grupo gerador - 113 kVA (IMPRODUTIVO)	SICRO	Equipamento	CHI	0,00	R\$ 11,30	R\$ 0,00	0,00%	100,01%	C
M1946	Emulsão asfáltica - RR-1C	SICRO	Material	t	4,86	R\$ 0,00	R\$ 0,00	0,00%	100,01%	C
E9127	Escavadeira hidráulica com martelo hidráulico de 520 kg - 75 kW (IMPRODUTIVO)	SICRO	Equipamento	CHI	0,00	R\$ 152,81	R\$ 0,00	0,00%	100,01%	C
M1943	Cimento asfáltico de petróleo - CAP 50/70	SICRO	Material	t	57,49	R\$ 0,00	R\$ 0,00	0,00%	100,01%	C
E9559	Aquecedor de fluido térmico - 12 kW (IMPRODUTIVO)	SICRO	Equipamento	CHI	0,00	R\$ 138,00	R\$ 0,00	0,00%	100,01%	C
E9689	Usina de asfalto a quente gravimétrica com capacidade de 100/140 t/h - 260 kW (IMPRODUTIVO)	SICRO	Equipamento	CHI	0,00	R\$ 1.008,45	R\$ 0,00	0,00%	100,01%	C
E9021	Grupo gerador - 456 kVA (IMPRODUTIVO)	SICRO	Equipamento	CHI	0,00	R\$ 31,58	R\$ 0,00	0,00%	100,01%	C
E9010	Balança plataforma digital à bateria, com mesa de 75 x 75 cm e capacidade de 500 kg (IMPRODUTIVO)	SICRO	Equipamento	CHI	0,00	R\$ 0,86	R\$ 0,00	0,00%	100,01%	C
E9076	Equipamento para pintura eletrostática com cabine dupla de 7,00 kW e estufa de 80.000 kCal (IMPRODUTIVO)	SICRO	Equipamento	CHI	0,00	R\$ 41,37	R\$ 0,00	0,00%	100,01%	C
E9753	Grupo gerador - 23 kVA (IMPRODUTIVO)	SICRO	Equipamento	CHI	0,00	R\$ 7,74	R\$ 0,00	0,00%	100,01%	C
E9519	Betoneira com motor a gasolina com capacidade de 600 l - 10 kW (IMPRODUTIVO)	SICRO	Equipamento	CHI	0,00	R\$ 35,48	R\$ 0,00	0,00%	100,01%	C
E9103	Extrusora para meio-fio de concreto - 10,44 kW (IMPRODUTIVO)	SICRO	Equipamento	CHI	0,00	R\$ 34,64	R\$ 0,00	0,00%	100,01%	C
E9146	Caminhão silo com capacidade de 30 m³ - 368 kW (IMPRODUTIVO)	SICRO	Equipamento	CHI	0,00	R\$ 161,56	R\$ 0,00	0,00%	100,01%	C


Subtotal até 100,01%% R\$ 1.379.585,26

Outros -R\$ 83,61


Valor total do Orçamento R\$ 1.379.501,65

	CRONOGRAMA FÍSICO-FINANCEIRO											
	OBRA:	REVITALIZAÇÃO DA RUA JAMARI					DATA :		28/07/2025	BDI :		23,38%
	DESCRIÇÃO:	REVITALIZAÇÃO DA RUA JAMARI - TRECHO; AVENIDA 25 DE AGOSTO A AVENIDA SÃO PAULO					FONTE	VERSÃO	HORA	MES		
	LOCAL:	MUNICÍPIO DE ROLIM DE MOURA					SICRO NOVO	2025/07	-	-		
	CLIENTE:	PREFEITURA MUNICIPAL DE ROLIM DE MOURA					SINAPI	2025/09 SEM DESONERAÇÃO	118,72%	72,48%		
							Composições Próprias	PROPRIA	0,00%	0,00%		


ITEM	DESCRIÇÃO	VALOR (R\$)	MÊS 1	MÊS 2	MÊS 3	MÊS 4	MÊS 5	Total parcela
1	SERVIÇOS PRELIMINARES	R\$ 13.202,88	100,00 %					100,00 %
			R\$ 13.202,88					R\$ 13.202,88
2	ADMINISTRAÇÃO E CONTROLE	R\$ 94.944,85	20,00 %	20,00 %	20,00 %	20,00 %	20,00 %	100,00 %
			R\$ 18.988,97	R\$ 18.988,97	R\$ 18.988,97	R\$ 18.988,97	R\$ 18.988,97	R\$ 94.944,85
3	TRECHO 01 - RUA JAMARI - AV. 25 DE AGOSTO/AV. ARACAJU	R\$ 333.783,08	22,27 %	43,73 %	6,15 %	21,29 %	6,56 %	100,00 %
			R\$ 72.440,09	R\$ 143.006,17	R\$ 20.012,20	R\$ 69.260,86	R\$ 29.063,76	R\$ 333.783,08
4	TRECHO 02 - RUA JAMARI - AV. ARACAJU/AV. MACEIÓ	R\$ 292.113,58	21,88 %	45,26 %	5,89 %	21,81 %	5,16 %	100,00 %
			R\$ 62.228,38	R\$ 129.406,34	R\$ 16.744,10	R\$ 62.030,94	R\$ 21.703,82	R\$ 292.113,58
5	TRECHO 03 - RUA JAMARI - AV. MACEIÓ / AV. MACAPÁ	R\$ 307.823,47	24,03 %	43,73 %	6,13 %	20,94 %	5,17 %	100,00 %
			R\$ 72.080,42	R\$ 131.168,83	R\$ 18.378,66	R\$ 62.818,64	R\$ 23.376,92	R\$ 307.823,47
6	TRECHO 04 - RUA JAMARI - AV. MACAPÁ / AV. PORTO VELHO	R\$ 313.494,80	23,84 %	43,34 %	8,60 %	20,43 %	3,79 %	100,00 %
			R\$ 72.841,06	R\$ 133.154,04	R\$ 20.703,45	R\$ 62.409,81	R\$ 24.386,44	R\$ 313.494,80
7	TRECHO 05 - RUA JAMARI - AV. PORTO VELHO / AV. BOA VISTA	R\$ 319.661,13	27,20 %	42,07 %	7,70 %	19,87 %	3,16 %	100,00 %
			R\$ 84.808,88	R\$ 131.168,83	R\$ 15.777,84	R\$ 61.952,51	R\$ 25.953,07	R\$ 319.661,13
		R\$ 1.675.023,79	R\$ 396.590,68	R\$ 686.893,18	R\$ 110.605,22	R\$ 337.461,73	R\$ 143.472,98	R\$ 1.675.023,79
			R\$ 396.590,68	R\$ 1.083.483,86	R\$ 1.194.089,08	R\$ 1.531.550,81	R\$ 1.675.023,79	

	CRONOGRAMA FÍSICO DE INSUMOS							
	OBRA:	REVITALIZAÇÃO DA RUA JAMARI				DATA : 28/07/2025		BDI : 23,38%
	DESCRIÇÃO:	REVITALIZAÇÃO DA RUA JAMARI - TRECHO; AVENIDA 25 DE AGOSTO A AVENIDA SÃO PAULO				FONTE	VERSÃO	HORA MES
	LOCAL:	MUNICÍPIO DE ROLIM DE MOURA				SICRO NOVO	2025/07	- -
	CLIENTE:	PREFEITURA MUNICIPAL DE ROLIM DE MOURA				SINAPI Composições Próprias	2025/09 SEM DESONERAÇÃO PRÓPRIA	118,72% 72,48% 0,00% 0,00%


CÓDIGO	DESCRIÇÃO	UNIDADE	QTD. MÊS 1	QTD. MÊS 2	QTD. MÊS 3	QTD. MÊS 4	QTD. MÊS 5	TOTAL
00000032	ACO CA-50, 6,3 MM, VERGALHAO	KG				14,68040000		14,68040000
00000034	ACO CA-50, 10,0 MM, VERGALHAO	KG	15,60660000			1,16550000		16,77210000
00000244	AUXILIAR DE TOPOGRAFO (HORISTA)	H	8,06648000	8,06648000	8,06648000	8,06648000	8,06648000	40,33240000
00000247	AJUDANTE DE ELETRICISTA (HORISTA)	H	0,40637011					0,40637011
00000370	AREIA MEDIA - POSTO JAZIDA/FORNECEDOR (RETIRADO NA JAZIDA, SEM TRANSPORTE)	M3	32,17069972		1,70314816			33,87384788
00000378	ARMADOR (HORISTA)	H	31,02188444			2,49670427		33,51858871
00001014	CABO DE COBRE, FLEXIVEL, CLASSE 4 OU 5, ISOLACAO EM PVC/A, ANTICHAMA BWF-B, 1 CONDUTOR, 450/750 V, SECAO NOMINAL 2,5 MM2	M	12,43400000					12,43400000
00001106	CAL HIDRATADA CH-I PARA ARGAMASSAS	KG	878,49637052		136,94781400			1.015,44418452
00001213	CARPINTEIRO DE FORMAS PARA CONCRETO (HORISTA)	H	71,14010505			277,55551380		348,69561885
00001345	CHAPA/PAINEL DE MADEIRA COMPENSADA PLASTIFICADA (MADEIRITE PLASTIFICADO) PARA FORMA DE CONCRETO, DE 2200 X 1100 MM, E = *17* MM	M2	32,00000000					32,00000000
00001358	CHAPA/PAINEL DE MADEIRA COMPENSADA RESINADA (MADEIRITE RESINADO ROSA) PARA FORMA DE CONCRETO, DE 2200 X 1100 MM, E = 17 MM	M2				5,50080000		5,50080000
00001379	CIMENTO PORTLAND COMPOSTO CP II-32	KG	13.355,31656806		421,47077810			13.776,78734616
00001524	CONCRETO USINADO BOMBEAVEL, CLASSE DE RESISTENCIA C20, BRITA 0 E 1, SLUMP = 100 +/- 20 MM, COM BOMBEAMENTO (DISPONIBILIZACAO DE BOMBA), SEM O LANÇAMENTO (NBR 8953)	M3				0,35296000		0,35296000
00002436	ELETRICISTA (HORISTA)	H	2,19455419					2,19455419
00002692	DESMOLDANTE PROTETOR PARA FORMAS DE MADEIRA, DE BASE OLEOSA EMULSIONADA EM AGUA	L	0,76569500			3,53537400		4,30106900
00002705	ENERGIA ELETRICA ATE 2000 KWH INDUSTRIAL, SEM DEMANDA	KWH	58,71780424		0,87098972	0,33571840		59,92451236
00002706	ENGENHEIRO CIVIL DE OBRA JUNIOR (HORISTA)	H	66,97416000	66,97416000	66,97416000	66,97416000	66,97416000	334,87080000
00004006	MADEIRA SERRADA EM PINUS, MISTA OU EQUIVALENTE DA REGIAO - BRUTA	M3	0,16000000					0,16000000
00004093	MOTORISTA DE CAMINHAO (HORISTA)	H	2,41965166		1,03699357	0,70671898	0,70671898	4,87008319
00004221	OLEO DIESEL COMBUSTIVEL COMUM METROPOLITANO S-10 OU S-500	L	1.564,03659071	2.145,81569388	116,73526857	58,53757690	1.976,19907221	5.861,32420227
00004222	GASOLINA COMUM	L	62,91492385	1,51504120	29,83291109	19,72331138	19,72331138	133,70949890
00004230	OPERADOR DE MAQUINAS E TRATORES DIVERSOS - TERRAPLANAGEM (HORISTA)	H	66,05663870		21,77746125	20,76332119	19,36982368	127,96724482
00004234	OPERADOR DE ESCAVADEIRA (HORISTA)	H	294,58564120	2,46478715	24,28668495	11,06000336	26,39663297	358,79374962
00004248	OPERADOR DE PA CARREGADEIRA (HORISTA)	H					8,06648000	8,06648000

	CRONOGRAMA FÍSICO DE INSUMOS								
	OBRA:	REVITALIZAÇÃO DA RUA JAMARI				DATA : 28/07/2025		BDI : 23,38%	
	DESCRIÇÃO:	REVITALIZAÇÃO DA RUA JAMARI - TRECHO; AVENIDA 25 DE AGOSTO A AVENIDA SÃO PAULO				FONTE	VERSÃO	HORA	MES
	LOCAL:	MUNICÍPIO DE ROLIM DE MOURA				SICRO NOVO	2025/07	-	-
	CLIENTE:	PREFEITURA MUNICIPAL DE ROLIM DE MOURA				SINAPI Composições Próprias	2025/09 SEM DESONERAÇÃO PRÓPRIA	118,72% 0,00%	72,48% 0,00%


CÓDIGO	DESCRIÇÃO	UNIDADE	QTD. MÊS 1	QTD. MÊS 2	QTD. MÊS 3	QTD. MÊS 4	QTD. MÊS 5	TOTAL
00004257	OPERADOR DE MARTELETE OU MARTELETEIRO (HORISTA)	H	318,23372741					318,23372741
00004335	PARAFUSO FRANCES ZINCADO, DIAMETRO 1/2", COMPRIMENTO 12", COM PORCA E ARRUELA LISA MEDIA	UN	14,96000000					14,96000000
00004491	PONTALETE *7,5 X 7,5* CM EM PINUS, MISTA OU EQUIVALENTE DA REGIAO - BRUTA	M	102,88740000			0,79680000		103,68420000
00004509	SARRAFO *2,5 X 10* CM EM PINUS, MISTA OU EQUIVALENTE DA REGIAO - BRUTA	M	20,78978400			518,68750000		539,47728400
00004517	SARRAFO *2,5 X 7,5* CM EM PINUS, MISTA OU EQUIVALENTE DA REGIAO - BRUTA	M	92,93795000			448,31960000		541,25755000
00004720	PEDRA BRITADA N. 0, OU PEDRISCO (4,8 A 9,5 MM) POSTO PEDREIRA/FORNECEDOR, SEM FRETE	M3	29,75500000					29,75500000
00004721	PEDRA BRITADA N. 1 (9,5 A 19 MM) POSTO PEDREIRA/FORNECEDOR, SEM FRETE	M3	14,16997710					14,16997710
00004750	PEDREIRO (HORISTA)	H	715,73793299	4,95425172	46,77760495	220,37427580		987,84406546
00004783	PINTOR (HORISTA)	H	1,48905476				181,71322541	183,20228018
00004813	PLACA DE OBRA (PARA CONSTRUCAO CIVIL) EM CHAPA GALVANIZADA *N. 22", ADESIVADA, DE *2,4 X 1,2* M (SEM POSTES PARA FIXACAO)	M2	6,48000000					6,48000000
00005065	PREGO DE ACO POLIDO COM CABECA 10 X 10 (7/8 X 17)	KG	0,07322400					0,07322400
00005068	PREGO DE ACO POLIDO COM CABECA 17 X 21 (2 X 11)	KG				50,45761200		50,45761200
00005069	PREGO DE ACO POLIDO COM CABECA 17 X 27 (2 1/2 X 11)	KG	0,08553600					0,08553600
00005073	PREGO DE ACO POLIDO COM CABECA 17 X 24 (2 1/4 X 11)	KG	4,35575000					4,35575000
00005318	DILUENTE AGUARRAS	L					0,54252000	0,54252000
00005330	DILUENTE EPOXI	L					13,17440000	13,17440000
00006079	ARGILA, ARGILA VERMELHA OU ARGILA ARENOSA (RETIRADA NA JAZIDA, SEM TRANSPORTE)	M3				162,76519100	162,76519100	325,53038200
00006111	SERVENTE DE OBRAS (HORISTA)	H	1.016,76969262		31,58317352	696,33357770	83,68603184	1.828,37247568
00006114	AJUDANTE DE ARMADOR (HORISTA)	H	4,85670700			0,40795206		5,26465906
00006117	CARPINTEIRO AUXILIAR (HORISTA)	H	29,87611743			0,98391130		30,86002872
00006212	TABUA *2,5 X 30 CM EM PINUS, MISTA OU EQUIVALENTE DA REGIAO - BRUTA	M	192,93680000					192,93680000
00007190	TELHA DE FIBROCIMENTO ONDULADA E = 4 MM, DE 1,22 X 0,50 M (SEM AMIANTO)	UN	18,00000000					18,00000000
00007267	BLOCO CERAMICO / TIJOLO VAZADO PARA ALVENARIA DE VEDACAO, 6 FUROS NA HORIZONTAL DE 9 X 14 X 19 CM (L X A X C)	UN	939,34860000		135,86400000			1.075,21260000
00007304	TINTA EPOXI BASE AGUA PREMIUM, BRANCA	L					66,28370000	66,28370000

	CRONOGRAMA FÍSICO DE INSUMOS								
	OBRA:	REVITALIZAÇÃO DA RUA JAMARI				DATA : 28/07/2025		BDI : 23,38%	
	DESCRIÇÃO:	REVITALIZAÇÃO DA RUA JAMARI - TRECHO; AVENIDA 25 DE AGOSTO A AVENIDA SÃO PAULO				FONTE	VERSÃO	HORA	MES
	LOCAL:	MUNICÍPIO DE ROLIM DE MOURA				SICRO NOVO	2025/07	-	-
	CLIENTE:	PREFEITURA MUNICIPAL DE ROLIM DE MOURA				SINAPI Composições Próprias	2025/09 SEM DESONERAÇÃO PRÓPRIA	118,72% 0,00%	72,48% 0,00%


CÓDIGO	DESCRIÇÃO	UNIDADE	QTD. MÊS 1	QTD. MÊS 2	QTD. MÊS 3	QTD. MÊS 4	QTD. MÊS 5	TOTAL
00007340	IMUNIZANTE PARA MADEIRA, INCOLOR	L	1,05526800					1,05526800
00007343	TINTA ACRILICA A BASE DE SOLVENTE, PARA SINALIZACAO HORIZONTAL VIARIA (NBR 11862)	L					11,66418000	11,66418000
00007592	TOPOGRAFO (HORISTA)	H	8,06648000	8,06648000	8,06648000	8,06648000	8,06648000	40,33240000
00007725	TUBO DE CONCRETO ARMADO PARA AGUAS PLUVIAIS, CLASSE PA-1, COM ENCAIXE PONTA E BOLSA, DIAMETRO NOMINAL DE = 600 MM	M	557,23000000					557,23000000
00010527	LOCACAO DE ANDAIME METALICO TUBULAR DE ENCAIXE, TIPO DE TORRE, CADA PAINEL COM LARGURA DE 1 ATE 1,5 M E ALTURA DE *1,00* M, INCLUINDO DIAGONAL, BARRAS DE LIGACAO, SAPATAS OU RODIZIOS E DEMAIS ITENS NECESSARIOS A MONTAGEM (NAO INCLUI INSTALACAO)	MXMES	0,00986000					0,00986000
00010535	BETONEIRA, CAPACIDADE NOMINAL 400 L, CAPACIDADE DE MISTURA 280 L, MOTOR ELETRICO TRIFASICO 220/380 V, POTENCIA 2 CV, SEM CARREGADOR	UN	0,00422852		0,00028442			0,00451294
00010685	ESCAVADEIRA HIDRAULICA SOBRE ESTEIRAS, CACAMBA 0,80M3, PESO OPERACIONAL 17T, POTENCIA BRUTA 111HP	UN	0,01521543	0,00021802	0,00226451		0,00159779	0,01929575
00010742	TALHA MANUAL DE CORRENTE, CAPACIDADE DE 2 T COM ELEVACAO DE 3 M	UN	0,00017305					0,00017305
00011161	CAL HIDRATADA PARA PINTURA	KG					231,82518000	231,82518000
00011280	CORTADEIRA DE PISO DE CONCRETO E ASFALTO, PARA DISCO PADRAO DE DIAMETRO 350 MM (14") OU 450 MM (18"), MOTOR A GASOLINA, POTENCIA 13 HP, SEM DISCO	UN	0,00179994	0,00029728	0,00150266			0,00359988
00012295	SOQUETE DE BAQUELITE BASE E27, PARA LAMPADAS	UN	2,00000000					2,00000000
00012815	FITA CREPE ROLO DE *25* MM X 50 M	UN					2,47020000	2,47020000
00012868	MARCENEIRO (HORISTA)	H	16,23616000					16,23616000
00013329	SOQUETE DE PVC / TERMOPLASTICO BASE E27, COM RABICHO, PARA LAMPADAS	UN	2,00000000					2,00000000
00013458	COMPACTADOR DE SOLOS DE PERCURSAO (SOQUETE) COM MOTOR A GASOLINA 4 TEMPOS DE 4 HP (4 CV)	UN	0,00712910		0,00289135	0,00257169	0,00257169	0,01516382
00013726	VASSOURA MECANICA REBOCAVEL COM ESCOVA CILINDRICA LARGURA UTIL DE VARRIMENTO = 2,44M	UN					0,00112640	0,00112640
00013803	COMPRESSOR DE AR REBOCAVEL, VAZAO 89 PCM, PRESSAO EFETIVA DE TRABALHO *102* PSI, MOTOR DIESEL, POTENCIA *20* CV	UN	0,03325982					0,03325982
00013887	DISCO DE CORTE DIAMANTADO SEGMENTADO PARA CONCRETO/ASFALTO, DIAMETRO DE *350* MM, FURO DE 25,40 MM	UN	0,00155693	0,00025715	0,00129979			0,00311387

	CRONOGRAMA FÍSICO DE INSUMOS									
	OBRA:	REVITALIZAÇÃO DA RUA JAMARI					DATA : 28/07/2025		BDI : 23,38%	
	DESCRIÇÃO:	REVITALIZAÇÃO DA RUA JAMARI - TRECHO; AVENIDA 25 DE AGOSTO A AVENIDA SÃO PAULO					FONTE	VERSÃO	HORA	MES
	LOCAL:	MUNICÍPIO DE ROLIM DE MOURA					SICRO NOVO	2025/07	-	-
	CLIENTE:	PREFEITURA MUNICIPAL DE ROLIM DE MOURA					SINAPI Composições Próprias	2025/09 SEM DESONERAÇÃO PRÓPRIA	118,72% 0,00%	72,48% 0,00%


CÓDIGO	DESCRIÇÃO	UNIDADE	QTD. MÊS 1	QTD. MÊS 2	QTD. MÊS 3	QTD. MÊS 4	QTD. MÊS 5	TOTAL
00013896	VIBRADOR DE IMERSAO, DIAMETRO DA PONTEIRA DE *45* MM, COM MOTOR ELETRICO TRIFASICO DE 2 HP (2 CV)	UN	0,00623477			0,00001132		0,00624610
00014525	ESCAVADEIRA HIDRAULICA SOBRE ESTEIRAS COM CACAMBA DE 1,20 M3, PESO OPERACIONAL 21 T, POTENCIA BRUTA 155 HP	UN	0,00023489					0,00023489
00014618	SERRA CIRCULAR DE BANCADA COM MOTOR ELETRICO, POTENCIA DE *1600* W, PARA DISCO DE DIAMETRO DE 10" (250 MM)	UN	0,00109534			0,00013158		0,00122691
00020020	MOTORISTA DE CAMINHAO-BASCULANTE (HORISTA)	H		103,94721187			90,07249521	194,01970708
00020213	VIGA APARELHADA *6 X 12* CM, EM MACARANDUBA/MASSARANDUBA, ANGELIM OU EQUIVALENTE DA REGIAO	M	14,84562400					14,84562400
00020247	PREGO DE ACO POLIDO COM CABECA 15 X 15 (1 1/4 X 13)	KG	1,00000000					1,00000000
00021127	FITA ISOLANTE ADESIVA ANTICHAMA, USO ATE 750 V, EM ROLO DE 19 MM X 5 M	UN	0,09400000					0,09400000
00034353	ARGAMASSA COLANTE AC II	KG				2.557,98500000		2.557,98500000
00034357	REJUNTE CIMENTICIO, QUALQUER COR	KG				71,22000000		71,22000000
00034492	CONCRETO USINADO BOMBEAVEL, CLASSE DE RESISTENCIA C20, COM BRITA 0 E 1, SLUMP = 100 +/- 20 MM, EXCLUI SERVICO DE BOMBEAMENTO (NBR 8953)	M3				204,40437000		204,40437000
00034557	TELA DE ACO SOLDADA GALVANIZADA/ZINCADA PARA ALVENARIA, FIO D = *1,20 A 1,70* MM, MALHA 15 X 15 MM, (C X L) *50 X 7,5* CM	M	14,43620000		2,08800000			16,52420000
00034570	BLOCO DE CONCRETO ESTRUTURAL 14 X 19 X 39 CM, FBK 14 MPA (NBR 6136)	UN	1.628,56980000					1.628,56980000
00036178	PISO TATIL / PODOTATIL, LADRILHO HIDRAULICO/CONCRETO, *40 X 40* CM, E= 2,5* CM, PADRAO TATIL ALERTA OU DIRECIONAL, COR NATURAL	UN				1.910,32812500		1.910,32812500
00036397	BETONEIRA, CAPACIDADE NOMINAL 600 L, CAPACIDADE DE MISTURA 360 L, MOTOR ELETRICO TRIFASICO 220/380V, POTENCIA 4CV, SEM CARREGADOR	UN	0,00343526					0,00343526
00036531	RETROESCAVADEIRA SOBRE RODAS COM CARREGADEIRA, TRACAO 4 X 4, POTENCIA LIQUIDA 88 HP, PESO OPERACIONAL MINIMO DE 6674 KG, CAPACIDADE DA CARREGADEIRA DE 1,00 M3 E DA RETROESCAVADEIRA MINIMA DE 0,26 M3, PROFUNDIDADE DE ESCAVACAO MAXIMA DE 4,37 M	UN	0,01268378			0,00108748	0,00108748	0,01485874
00037370	ALIMENTACAO - HORISTA (COLETADO CAIXA - ENCARGOS COMPLEMENTARES)	H	2.800,13731008	110,70887000	126,29479380	1.208,07069500	413,72415600	4.658,93582488
00037371	TRANSPORTE - HORISTA (COLETADO CAIXA - ENCARGOS COMPLEMENTARES)	H	2.800,13731008	110,70887000	126,29479380	1.208,07069500	413,72415600	4.658,93582488

	CRONOGRAMA FÍSICO DE INSUMOS								
	OBRA:	REVITALIZAÇÃO DA RUA JAMARI				DATA : 28/07/2025		BDI : 23,38%	
	DESCRIÇÃO:	REVITALIZAÇÃO DA RUA JAMARI - TRECHO; AVENIDA 25 DE AGOSTO A AVENIDA SÃO PAULO				FONTE	VERSÃO	HORA	MES
	LOCAL:	MUNICÍPIO DE ROLIM DE MOURA				SICRO NOVO	2025/07	-	-
	CLIENTE:	PREFEITURA MUNICIPAL DE ROLIM DE MOURA				SINAPI Composições Próprias	2025/09 SEM DESONERAÇÃO PRÓPRIA	118,72% 0,00%	72,48% 0,00%


CÓDIGO	DESCRIÇÃO	UNIDADE	QTD. MÊS 1	QTD. MÊS 2	QTD. MÊS 3	QTD. MÊS 4	QTD. MÊS 5	TOTAL
00037372	EXAMES - HORISTA (COLETADO CAIXA - ENCARGOS COMPLEMENTARES)	H	2.882,13731008	192,70887000	208,29479380	1.290,07069500	495,72415600	5.068,93582488
00037373	SEGURO - HORISTA (COLETADO CAIXA - ENCARGOS COMPLEMENTARES)	H	2.882,13731008	192,70887000	208,29479380	1.290,07069500	495,72415600	5.068,93582488
00037395	PINO DE ACO COM FURO, HASTE = 27 MM (ACAO DIRETA)	CENTO	0,17174100		0,02484000			0,19658100
00037411	TELA DE ACO SOLDADA GALVANIZADA/ZINCADA PARA ALVENARIA, FIO D = *1,24 MM, MALHA 25 X 25 MM	M2			4,11060000			4,11060000
00037514	MINICARREGADEIRA SOBRE RODAS, POTENCIA LIQUIDA DE *47* HP, CAPACIDADE NOMINAL DE OPERACAO DE *646* KG	UN					0,00156640	0,00156640
00037590	SUPORTE MAO-FRANCESA EM ACO, ABAS IGUAIS 30 CM, CAPACIDADE MINIMA 60 KG, BRANCO	UN	4,00000000					4,00000000
00037666	OPERADOR DE BETONEIRA ESTACIONARIA / MISTURADOR (HORISTA)	H	74,99498351		3,01525436			78,01023787
00037736	TANQUE DE ACO CARBONO NAO REVESTIDO, PARA TRANSPORTE DE AGUA COM CAPACIDADE DE 10 M3, COM BOMBA CENTRIFUGA POR TOMADA DE FORCA, VAZAO MAXIMA *75* M3/H (INCLUI MONTAGEM, NAO INCLUI CAMINHAO)	UN	0,00033056		0,00014167	0,00009655	0,00009655	0,00066532
00037743	SEMIIRREBOQUE COM DOIS EIXOS EM TANDEM TIPO BASCULANTE COM CACAMBA METALICA 14 M3 (INCLUI MONTAGEM, NAO INCLUI CAVALO MECANICO)	UN		0,01451810			0,01237841	0,02689652
00037758	CAMINHAO TRUCADO, PESO BRUTO TOTAL 23000 KG, CARGA UTIL MAXIMA 15285 KG, DISTANCIA ENTRE EIXOS 4,80 M, POTENCIA 326 CV (INCLUI CABINE E CHASSI, NAO INCLUI CARROCERIA)	UN	0,00026956		0,00011552	0,00007873	0,00007873	0,00054254
00037762	CAVALO MECANICO TRACAO 4X2, PESO BRUTO TOTAL 16000 KG, CAPACIDADE MAXIMA DE TRACAO *36000* KG, DISTANCIA ENTRE EIXOS *3,56* M, POTENCIA *286* CV (INCLUI CABINE E CHASSI, NAO INCLUI SEMIRREBOQUE)	UN		0,01024410			0,00872411	0,01896821
00038194	LAMPADA LED 10 W BIVOLT BRANCA, FORMATO TRADICIONAL (BASE E27)	UN	2,00000000					2,00000000
00038593	MEIO BLOCO DE CONCRETO ESTRUTURAL 14 X 19 X 19 CM, FBK 14 MPA (NBR 6136)	UN	233,11860000					233,11860000
00038594	MEIO BLOCO DE CONCRETO ESTRUTURAL 14 X 19 X 34 CM, FBK 14 MPA (NBR 6136)	UN	233,11860000					233,11860000
00038600	CANALETA DE CONCRETO ESTRUTURAL 14 X 19 X 39 CM, FBK 14 MPA (NBR 6136)	UN	154,86900000					154,86900000
00039017	ESPACADOR / DISTANCIADOR CIRCULAR COM ENTRADA LATERAL, EM PLASTICO, PARA VERGALHAO *4,2 A 12,5* MM, COBRIMENTO 20 MM	UN	216,73680000			13,87855000		230,61535000
00039027	PREGO DE ACO POLIDO COM CABECA 19 X 36 (3 1/4 X 9)	KG	1,00000000					1,00000000

	CRONOGRAMA FÍSICO DE INSUMOS									
	OBRA:	REVITALIZAÇÃO DA RUA JAMARI					DATA : 28/07/2025		BDI : 23,38%	
	DESCRIÇÃO:	REVITALIZAÇÃO DA RUA JAMARI - TRECHO; AVENIDA 25 DE AGOSTO A AVENIDA SÃO PAULO					FONTE	VERSÃO	HORA	MES
	LOCAL:	MUNICÍPIO DE ROLIM DE MOURA					SICRO NOVO	2025/07	-	-
	CLIENTE:	PREFEITURA MUNICIPAL DE ROLIM DE MOURA					SINAPI Composições Próprias	2025/09 SEM DESONERAÇÃO PRÓPRIA	118,72% 0,00%	72,48% 0,00%


CÓDIGO	DESCRIÇÃO	UNIDADE	QTD. MÊS 1	QTD. MÊS 2	QTD. MÊS 3	QTD. MÊS 4	QTD. MÊS 5	TOTAL
00039848	TUBO / MANGUEIRA PRETA EM POLIETILENO, LINHA PESADA OU REFORCADA, TIPO ESPAGUETE, PARA INJECÃO DE CALDA DE CIMENTO, D = 1/2", ESPESSURA 1,5 MM	M	7,60000000			0,40000000		8,00000000
00040304	PREGO DE ACO POLIDO COM CABECA DUPLA 17 X 27 (2 1/2 X 11)	KG	3,43005000					3,43005000
00040331	ASSENTADOR DE MANILHAS (HORISTA)	H	182,26307312					182,26307312
00040637	MAQUINA DEMARCADORA DE FAIXA DE TRAFEGO A FRIO, AUTOPROPELIDA, MOTOR DIESEL 38 HP	UN					0,00075813	0,00075813
00040819	MESTRE DE OBRAS (MENSALISTA)	MES	1,01597000	1,01597000	1,01597000	1,01597000	1,01597000	5,07985000
00040861	TRANSPORTE - MENSALISTA (COLETADO CAIXA - ENCARGOS COMPLEMENTARES)	MES	0,03000000					0,03000000
00040862	ALIMENTAÇÃO - MENSALISTA (COLETADO CAIXA - ENCARGOS COMPLEMENTARES)	MES	0,03000000					0,03000000
00040863	EXAMES - MENSALISTA (COLETADO CAIXA - ENCARGOS COMPLEMENTARES)	MES	1,03000000	1,00000000	1,00000000	1,00000000	1,00000000	5,03000000
00040864	SEGURO - MENSALISTA (COLETADO CAIXA - ENCARGOS COMPLEMENTARES)	MES	1,03000000	1,00000000	1,00000000	1,00000000	1,00000000	5,03000000
00041072	AUXILIAR DE PEDREIRO (MENSALISTA)	MES	0,03033360					0,03033360
00041898	MARTELO DEMOLIDOR PNEUMATICO MANUAL, PESO DE 28 KG, COM SILENCIADOR	UN	0,03917242					0,03917242
00043053	ACO CA-25, 6,3 MM OU 8,0 MM, VERGALHAO	KG	239,08080000					239,08080000
00043132	ARAME RECOZIDO 16 BWG, D = 1,65 MM (0,016 KG/M) OU 18 BWG, D = 1,25 MM (0,01 KG/M)	KG	5,58600000			0,36925000		5,95525000
00043459	FERRAMENTAS - FAMILIA CARPINTEIRO DE FORMAS - HORISTA (ENCARGOS COMPLEMENTARES - COLETADO CAIXA)	H	115,77007400			275,35866400		391,12873800
00043460	FERRAMENTAS - FAMILIA ELETRICISTA - HORISTA (ENCARGOS COMPLEMENTARES - COLETADO CAIXA)	H	2,50735000					2,50735000
00043462	FERRAMENTAS - FAMILIA ENGENHEIRO CIVIL - HORISTA (ENCARGOS COMPLEMENTARES - COLETADO CAIXA)	H	66,00000000	66,00000000	66,00000000	66,00000000	66,00000000	330,00000000
00043464	FERRAMENTAS - FAMILIA OPERADOR ESCAVADEIRA - HORISTA (ENCARGOS COMPLEMENTARES - COLETADO CAIXA)	H	928,53525676	105,85746800	49,56077650	32,16341300	152,70528700	1.268,82220126
00043465	FERRAMENTAS - FAMILIA PEDREIRO - HORISTA (ENCARGOS COMPLEMENTARES - COLETADO CAIXA)	H	756,19556800	4,85140200	45,80650700	218,67084900		1.025,52432600
00043466	FERRAMENTAS - FAMILIA PINTOR - HORISTA (ENCARGOS COMPLEMENTARES - COLETADO CAIXA)	H	1,46739600				179,07015000	180,53754600
00043467	FERRAMENTAS - FAMILIA SERVENTE - HORISTA (ENCARGOS COMPLEMENTARES - COLETADO CAIXA)	H	995,66166531		30,92751030	681,87776900	81,94871900	1.790,41566361

	CRONOGRAMA FÍSICO DE INSUMOS									
	OBRA:	REVITALIZAÇÃO DA RUA JAMARI					DATA : 28/07/2025		BDI : 23,38%	
	DESCRIÇÃO:	REVITALIZAÇÃO DA RUA JAMARI - TRECHO; AVENIDA 25 DE AGOSTO A AVENIDA SÃO PAULO					FONTE	VERSÃO	HORA	MES
	LOCAL:	MUNICÍPIO DE ROLIM DE MOURA					SICRO NOVO	2025/07	-	-
	CLIENTE:	PREFEITURA MUNICIPAL DE ROLIM DE MOURA					SINAPI Composições Próprias	2025/09 SEM DESONERAÇÃO PRÓPRIA	118,72% 0,00%	72,48% 0,00%


CÓDIGO	DESCRIÇÃO	UNIDADE	QTD. MÊS 1	QTD. MÊS 2	QTD. MÊS 3	QTD. MÊS 4	QTD. MÊS 5	TOTAL
00043469	FERRAMENTAS - FAMILIA TOPOGRAFO - HORISTA (ENCARGOS COMPLEMENTARES - COLETADO CAIXA)	H	16,00000000	16,00000000	16,00000000	16,00000000	16,00000000	80,00000000
00043475	FERRAMENTAS - FAMILIA ENCARREGADO GERAL - MENSALISTA (ENCARGOS COMPLEMENTARES - COLETADO CAIXA)	MES	1,00000000	1,00000000	1,00000000	1,00000000	1,00000000	5,00000000
00043477	FERRAMENTAS - FAMILIA PEDREIRO - MENSALISTA (ENCARGOS COMPLEMENTARES - COLETADO CAIXA)	MES	0,03000000					0,03000000
00043483	EPI - FAMILIA CARPINTEIRO DE FORMAS - HORISTA (ENCARGOS COMPLEMENTARES - COLETADO CAIXA)	H	115,77007400			275,35866400		391,12873800
00043484	EPI - FAMILIA ELETRICISTA - HORISTA (ENCARGOS COMPLEMENTARES - COLETADO CAIXA)	H	2,50735000					2,50735000
00043486	EPI - FAMILIA ENGENHEIRO CIVIL - HORISTA (ENCARGOS COMPLEMENTARES - COLETADO CAIXA)	H	66,00000000	66,00000000	66,00000000	66,00000000	66,00000000	330,00000000
00043488	EPI - FAMILIA OPERADOR ESCAVADEIRA - HORISTA (ENCARGOS COMPLEMENTARES - COLETADO CAIXA)	H	928,53525676	105,85746800	49,56077650	32,16341300	152,70528700	1.268,82220126
00043489	EPI - FAMILIA PEDREIRO - HORISTA (ENCARGOS COMPLEMENTARES - COLETADO CAIXA)	H	756,19556800	4,85140200	45,80650700	218,67084900		1.025,52432600
00043490	EPI - FAMILIA PINTOR - HORISTA (ENCARGOS COMPLEMENTARES - COLETADO CAIXA)	H	1,46739600				179,07015000	180,53754600
00043491	EPI - FAMILIA SERVENTE - HORISTA (ENCARGOS COMPLEMENTARES - COLETADO CAIXA)	H	995,66166531		30,92751030	681,87776900	81,94871900	1.790,41566361
00043493	EPI - FAMILIA TOPOGRAFO - HORISTA (ENCARGOS COMPLEMENTARES - COLETADO CAIXA)	H	16,00000000	16,00000000	16,00000000	16,00000000	16,00000000	80,00000000
00043499	EPI - FAMILIA ENCARREGADO GERAL - MENSALISTA (ENCARGOS COMPLEMENTARES - COLETADO CAIXA)	MES	1,00000000	1,00000000	1,00000000	1,00000000	1,00000000	5,00000000
00043501	EPI - FAMILIA PEDREIRO - MENSALISTA (ENCARGOS COMPLEMENTARES - COLETADO CAIXA)	MES	0,03000000					0,03000000
00044477	MICROESFERAS DE VIDRO PARA SINALIZACAO HORIZONTAL VIARIA, TIPO II-A (DROP-ON) - NBR 16184	KG					6,78150000	6,78150000
00044478	MICROESFERAS DE VIDRO PARA SINALIZACAO HORIZONTAL VIARIA, TIPO I-B (PREMIX) - NBR 16184	KG					2,98386000	2,98386000
00044501	OPERADOR DE DEMARCADORA DE FAIXAS DE TRAFEGO (HORISTA)	H					9,21742755	9,21742755
00044503	JARDINEIRO (HORISTA)	H	19,94802123					19,94802123
COT-12281804	COT. CAP/70 - SET/25	T		27,85000000				27,85000000
COT-43369922	COT. CM30 - SET/25	T		12,97000000				12,97000000
COT-89841065	COT. EAI - SET/25	T		4,87000000				4,87000000

	CRONOGRAMA FÍSICO DE INSUMOS								
	OBRA:	REVITALIZAÇÃO DA RUA JAMARI				DATA : 28/07/2025		BDI : 23,38%	
	DESCRIÇÃO:	REVITALIZAÇÃO DA RUA JAMARI - TRECHO; AVENIDA 25 DE AGOSTO A AVENIDA SÃO PAULO				FONTE	VERSÃO	HORA	MES
	LOCAL:	MUNICÍPIO DE ROLIM DE MOURA				SICRO NOVO	2025/07	-	-
	CLIENTE:	PREFEITURA MUNICIPAL DE ROLIM DE MOURA				SINAPI Composições Próprias	2025/09 SEM DESONERAÇÃO PRÓPRIA	118,72% 0,00%	72,48% 0,00%


CÓDIGO	DESCRIÇÃO	UNIDADE	QTD. MÊS 1	QTD. MÊS 2	QTD. MÊS 3	QTD. MÊS 4	QTD. MÊS 5	TOTAL
E9010	Balança plataforma digital à bateria, com mesa de 75 x 75 cm e capacidade de 500 kg (PRODUTIVO)	CHP					0,29420102	0,29420102
E9021	Grupo gerador - 456 kVA (PRODUTIVO)	CHP		10,40963855				10,40963855
E9064	Transportador manual gerica com capacidade de 180 l (IMPRODUTIVO)	CHI					0,52073580	0,52073580
	Transportador manual gerica com capacidade de 180 l (PRODUTIVO)	CHP					0,36186725	0,36186725
E9071	Transportador manual carrinho de mão com capacidade de 80 l (IMPRODUTIVO)	CHI					0,11768041	0,11768041
	Transportador manual carrinho de mão com capacidade de 80 l (PRODUTIVO)	CHP					1,05912366	1,05912366
E9076	Equipamento para pintura eletrostática com cabine dupla de 7,00 kW e estufa de 80.000 kCal (PRODUTIVO)	CHP					0,41357702	0,41357702
E9103	Extrusora para meio-fio de concreto - 10,44 kW (PRODUTIVO)	CHP			26,44593971			26,44593971
E9127	Escavadeira hidráulica com martelo hidráulico de 520 kg - 75 kW (PRODUTIVO)	CHP	16,64435564					16,64435564
E9146	Caminhão silo com capacidade de 30 m³ - 368 kW (PRODUTIVO)	CHP		0,43006678				0,43006678
E9506	Caminhão basculante com capacidade de 6 m³ - 136 kW (IMPRODUTIVO)	CHI	0,12837412					0,12837412
	Caminhão basculante com capacidade de 6 m³ - 136 kW (PRODUTIVO)	CHP	4,15076334					4,15076334
E9509	Caminhão tanque distribuidor de asfalto com capacidade de 6.000 l - 7 kW/136 kW (PRODUTIVO)	CHP		17,60001541				17,60001541
E9519	Betoneira com motor a gasolina com capacidade de 600 l - 10 kW (PRODUTIVO)	CHP					0,29420102	0,29420102
E9545	Vibroacabadora de asfalto sobre esteiras - 97 kW (PRODUTIVO)	CHP		10,40963855				10,40963855
E9558	Tanque de estocagem de asfalto com capacidade de 30.000 l (PRODUTIVO)	CHP		56,01930792				56,01930792
E9559	Aquecedor de fluido térmico - 12 kW (PRODUTIVO)	CHP		10,40963855				10,40963855
E9568	Furadeira de impacto de 12,5 mm - 0,80 kW (PRODUTIVO)	CHP					0,31626201	0,31626201
E9579	Caminhão basculante com capacidade de 10 m³ - 210 kW (IMPRODUTIVO)	CHI		6,83850635	0,15571125		0,00218036	6,99639795
	Caminhão basculante com capacidade de 10 m³ - 210 kW (PRODUTIVO)	CHP		30,85478338	0,95651194		0,01339365	31,82468898
E9584	Carregadeira de pneus com capacidade de 1,72 m³ - 113 kW (IMPRODUTIVO)	CHI		1,45734940	2,18185080			3,63920019
	Carregadeira de pneus com capacidade de 1,72 m³ - 113 kW (PRODUTIVO)	CHP	2,13956873	8,95228916	1,12398374			12,21584163

	CRONOGRAMA FÍSICO DE INSUMOS								
	OBRA:	REVITALIZAÇÃO DA RUA JAMARI				DATA : 28/07/2025		BDI : 23,38%	
	DESCRIÇÃO:	REVITALIZAÇÃO DA RUA JAMARI - TRECHO; AVENIDA 25 DE AGOSTO A AVENIDA SÃO PAULO				FONTE	VERSÃO	HORA	MES
	LOCAL:	MUNICÍPIO DE ROLIM DE MOURA				SICRO NOVO	2025/07	-	-
	CLIENTE:	PREFEITURA MUNICIPAL DE ROLIM DE MOURA				SINAPI Composições Próprias	2025/09 SEM DESONERAÇÃO PRÓPRIA	118,72% 0,00%	72,48% 0,00%

CÓDIGO	DESCRIÇÃO	UNIDADE	QTD. MÊS 1	QTD. MÊS 2	QTD. MÊS 3	QTD. MÊS 4	QTD. MÊS 5	TOTAL
E9592	Caminhão carroceria com capacidade de 15 t - 188 kW (IMPRODUTIVO)	CHI					0,00436582	0,00436582
	Caminhão carroceria com capacidade de 15 t - 188 kW (PRODUTIVO)	CHP			1,83748517		0,05635399	1,89383916
E9599	Central de concreto com capacidade de 30 m³/h - dosadora RS (PRODUTIVO)	CHP			3,30583454			3,30583454
E9600	Caminhão betoneira com capacidade de 8 m³ - 236 kW (IMPRODUTIVO)	CHI			16,90324466			16,90324466
	Caminhão betoneira com capacidade de 8 m³ - 236 kW (PRODUTIVO)	CHP			35,91939491			35,91939491
E9622	Máquina de bancada universal para corte de chapa - 1,50 kW (PRODUTIVO)	CHP					1,01619028	1,01619028
E9623	Máquina de bancada guilhotina - 4,00 kW (PRODUTIVO)	CHP					0,42168268	0,42168268
E9681	Rolo compactador liso tandem vibratório autopropelido de 10,4 t - 82 kW (IMPRODUTIVO)	CHI		1,87373494				1,87373494
	Rolo compactador liso tandem vibratório autopropelido de 10,4 t - 82 kW (PRODUTIVO)	CHP		8,53590361				8,53590361
E9686	Caminhão guindauto com capacidade de elevação de 6,2 t e carroceria de 7 t - 136 kW (PRODUTIVO)	CHP					0,00436582	0,00436582
E9687	Caminhão carroceria com capacidade de 5 t - 120 kW (IMPRODUTIVO)	CHI					9,29349593	9,29349593
	Caminhão carroceria com capacidade de 5 t - 120 kW (PRODUTIVO)	CHP					3,98292683	3,98292683
E9689	Usina de asfalto a quente gravimétrica com capacidade de 100/140 t/h - 260 kW (PRODUTIVO)	CHP		10,40963855				10,40963855
E9753	Grupo gerador - 23 kVA (PRODUTIVO)	CHP					1,42976731	1,42976731
E9762	Rolo compactador de pneus autopropelido de 27 t - 85 kW (IMPRODUTIVO)	CHI		3,01879518				3,01879518
	Rolo compactador de pneus autopropelido de 27 t - 85 kW (PRODUTIVO)	CHP		7,39084337				7,39084337
E9779	Grupo gerador - 113 kVA (PRODUTIVO)	CHP			3,30583454			3,30583454
M0005	Brita 0	m³		93,34310400				93,34310400
M0028	Areia média	m³		28,00396800				28,00396800
M0030	Aditivo plastificante e retardador de pega para concreto e argamassa	kg			67,82038234		0,97868552	68,79906786
M0082	Areia média lavada	m³			52,48339938		0,73227404	53,21567342
M0191	Brita 1	m³		33,33312000	30,25415801		0,42495342	64,01223143
M0192	Brita 2	m³			30,25415801		0,42495342	30,67911143
M0344	Cal hidratada - a granel	kg		14.995,86048000				14.995,86048000

	CRONOGRAMA FÍSICO DE INSUMOS								
	OBRA:	REVITALIZAÇÃO DA RUA JAMARI				DATA : 28/07/2025		BDI : 23,38%	
	DESCRIÇÃO:	REVITALIZAÇÃO DA RUA JAMARI - TRECHO; AVENIDA 25 DE AGOSTO A AVENIDA SÃO PAULO				FONTE	VERSÃO	HORA	MES
	LOCAL:	MUNICÍPIO DE ROLIM DE MOURA				SICRO NOVO	2025/07	-	-
	CLIENTE:	PREFEITURA MUNICIPAL DE ROLIM DE MOURA				SINAPI Composições Próprias	2025/09 SEM DESONERAÇÃO PRÓPRIA	118,72% 0,00%	72,48% 0,00%


CÓDIGO	DESCRIÇÃO	UNIDADE	QTD. MÊS 1	QTD. MÊS 2	QTD. MÊS 3	QTD. MÊS 4	QTD. MÊS 5	TOTAL
M0424	Cimento Portland CP II - 32 - saco	kg			22.606,84624794		326,22704485	22.933,07329280
M0603	Ponteiro para rompedor hidráulico de 520 kg	un	0,09829990					0,09829990
M0787	Suporte em aço-carbono galvanizado tipo perfil C para placa de sinalização	kg					292,49100000	292,49100000
M0789	Conjunto para fixação de placas em aço galvanizado composto por barra chata, abraçadeira, parafusos, porcas e arruelas	kg					16,03100000	16,03100000
M1103	Pedrisco	m³		153,34272000				153,34272000
M1135	Pó de pedra	m³		348,68620800				348,68620800
M1367	Chapa fina em aço galvanizado	kg					93,25800000	93,25800000
M1941	Óleo tipo A1	l		8.294,40000000				8.294,40000000
M1943	Cimento asfáltico de petróleo - CAP 50/70	t		57,49056000				57,49056000
M1946	Emulsão asfáltica - RR-1C	t		4,86000000				4,86000000
M2092	Emulsão asfáltica para imprimação	t		14,04000000				14,04000000
M3153	Tinta em pó à base de resina poliéster	kg					0,88704000	0,88704000
M3229	Película retrorrefletiva tipo I + SI (sinal impresso com película de sobreposição tipo V)	m²					8,28004000	8,28004000
M3230	Chapa de poliéster reforçada com fibra de vidro - E = 2,0 mm	m²					0,36004000	0,36004000
P9801	Ajudante	h					4,61360369	4,61360369
P9821	Pedreiro	h			26,44593971		0,29420102	26,74014073
P9822	Pintor	h					0,82715405	0,82715405
P9823	Serralheiro	h					2,10001333	2,10001333
P9824	Servente	h		160,11569347	175,12705954		30,42400590	365,66675890
P9830	Montador	h					15,37643610	15,37643610

	COMPOSIÇÃO DO BDI			
	OBRA:	REVITALIZAÇÃO DA RUA JAMARI	DATA : 28/07/2025	BDI : 23,38%
	DESCRIÇÃO:	REVITALIZAÇÃO DA RUA JAMARI - TRECHO; AVENIDA 25 DE AGOSTO A AVENIDA SÃO PAULO	FONTE	VERSÃO
	LOCAL:	MUNICÍPIO DE ROLIM DE MOURA	SICRO NOVO	2025/07
	CLIENTE:	PREFEITURA MUNICIPAL DE ROLIM DE MOURA	SINAPI	2025/09 SEM DESONERAÇÃO
			Composições Próprias	PROPRIA
				HORA
				MES
				118,72%
				72,48%
				0,00%
				0,00%

COD	DESCRIÇÃO	%
	DESPESAS INDIRETAS	
AC	Administração Central	3,80%
DF	Despesas Financeiras	1,02%
R	Riscos	0,50%
	TOTAL	5,32%
	BENEFÍCIO	
S+G	Seguro/Garantia	0,32%
L	Lucro	6,64%
	TOTAL	6,96%
I	IMPOSTOS	
	PIS	0,65%
	COFINS	3,00%
	ISS	5,00%
	TOTAL	8,65%

BDI = 23,38%


$$\frac{(1 + AC + S + R + G) \times (1 + DF) \times (1 + L)}{(1 - I)} - 1$$

	COMPOSIÇÃO DO BDI			
	OBRA:	REVITALIZAÇÃO DA RUA JAMARI	DATA : 28/07/2025	BDI : 23,38%
	DESCRIÇÃO:	REVITALIZAÇÃO DA RUA JAMARI - TRECHO; AVENIDA 25 DE AGOSTO A AVENIDA SÃO PAULO	FONTE	VERSÃO
	LOCAL:	MUNICÍPIO DE ROLIM DE MOURA	SICRO NOVO	2025/07
	CLIENTE:	PREFEITURA MUNICIPAL DE ROLIM DE MOURA	SINAPI	2025/09 SEM DESONERAÇÃO
			Composições Próprias	PROPRIA
				HORA
				MES
				-
				-
				118,72%
				72,48%
				0,00%
				0,00%

COD	DESCRIÇÃO	%
	despesas indiretas	
AC	Administração Central	3,00%
DF	Despesas Financeiras	1,02%
R	Riscos	0,50%
	TOTAL	4,52%
	Benefício	
S+G	Seguro/Garantia	0,32%
L	Lucro	5,65%
	TOTAL	5,97%
I	Impostos	
	PIS	0,65%
	COFINS	3,00%
	ISS	0,00%
	TOTAL	3,65%

BDI = 15,00%

$$\frac{(1 + AC + S + R + G) \times (1 + DF) \times (1 + L)}{(1 - I)} - 1$$

<div>  </div>				TABELA DE ENCARGOS SOCIAIS			
OBRA:	REVITALIZAÇÃO DA RUA JAMARI			DATA : 28/07/2025		BDI : 23,38%	
DESCRIÇÃO:	REVITALIZAÇÃO DA RUA JAMARI - TRECHO; AVENIDA 25 DE AGOSTO A AVENIDA SÃO PAULO			FONTE	VERSÃO	HORA	MES
LOCAL:	MUNICÍPIO DE ROLIM DE MOURA			SICRO NOVO	2025/07	-	-
CLIENTE:	PREFEITURA MUNICIPAL DE ROLIM DE MOURA			SINAPI	2025/09 SEM DESONERAÇÃO	118,72%	72,48%
				Composições Próprias	PRÓPRIA	0,00%	0,00%

COD	DESCRIÇÃO	HORISTA %	MENSALISTA %
A	GRUPO A		
A1	INSS	20,00%	20,00%
A2	SESI	1,50%	1,50%
A3	SENAI	1,00%	1,00%
A4	INCRA	0,20%	0,20%
A5	SEBRAE	0,60%	0,60%
A6	Salário Educação	2,50%	2,50%
A7	Seguro Contra Acidentes de Trabalho	3,00%	3,00%
A8	FGTS	8,00%	8,00%
A9	SECONCI	0,00%	0,00%
	TOTAL	36,80%	36,80%

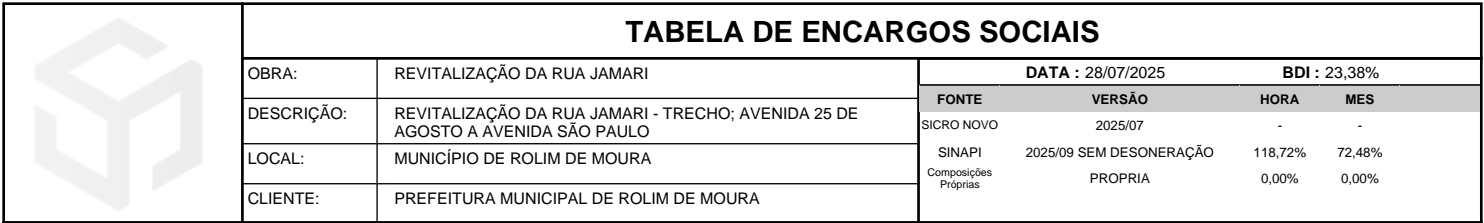
B	GRUPO B		
B1	Repouso Semanal Remunerado	18,07%	0,00%
B2	Feriados	4,84%	0,00%
B3	Auxílio - Enfermidade	0,88%	0,65%
B4	13º Salário	11,25%	8,33%
B5	Licença Paternidade	0,07%	0,05%
B6	Faltas Justificadas	0,75%	0,56%
B7	Dias de Chuvas	1,77%	0,00%
B8	Auxílio Acidente de Trabalho	0,10%	0,07%
B9	Férias Gozadas	14,02%	10,38%
B10	Salário Maternidade	0,03%	0,03%
	TOTAL	51,78%	20,07%

C	GRUPO C		
C1	Aviso Prévio Indenizado	6,11%	4,53%
C2	Aviso Prévio Trabalhado	0,14%	0,11%
C3	Férias Indenizadas	0,93%	0,69%
C4	Depósito Rescisão Sem Justa Causa	2,85%	2,11%
C5	Indenização Adicional	0,51%	0,38%
	TOTAL	10,54%	7,82%

D	GRUPO D		
D1	Reincidência de Grupo A sobre Grupo B	19,06%	7,39%
D2	Reincidência de Grupo A sobre Aviso Prévio Trabalhado e Reincidência do FGTS sobre Aviso Prévio Indenizado	0,54%	0,40%
	TOTAL	19,60%	7,79%

A	GRUPO A		
A1	INSS	20,00%	20,00%
A2	SESI	1,50%	1,50%
A3	SENAI	1,00%	1,00%
A4	INCRA	0,20%	0,20%
A5	SEBRAE	0,60%	0,60%
A6	Salário Educação	2,50%	2,50%
A7	Seguro Contra Acidentes de Trabalho	3,00%	3,00%
A8	FGTS	8,00%	8,00%
A9	SECONCI	0,00%	0,00%
	TOTAL	36,80%	36,80%

B	GRUPO B		
B1	Repouso Semanal Remunerado	18,07%	0,00%
B2	Feriados	4,84%	0,00%
B3	Auxílio - Enfermidade	0,88%	0,65%
B4	13º Salário	11,25%	8,33%
B5	Licença Paternidade	0,07%	0,05%
B6	Faltas Justificadas	0,75%	0,56%
B7	Dias de Chuvas	1,77%	0,00%
B8	Auxílio Acidente de Trabalho	0,10%	0,07%
B9	Férias Gozadas	14,02%	10,38%
B10	Salário Maternidade	0,03%	0,03%



C	GRUPO C		
C1	Aviso Prévio Indenizado	6,11%	4,53%
C2	Aviso Prévio Trabalhado	0,14%	0,11%
C3	Férias Indenizadas	0,93%	0,69%
C4	Depósito Rescisão Sem Justa Causa	2,85%	2,11%
C5	Indenização Adicional	0,51%	0,38%
	TOTAL	10,54%	7,82%

A + B + C + D = 118,72% 72,48%