

	PLANILHA ORÇAMENTÁRIA												
	OBRA:	REVITALIZAÇÃO DA RUA JAMARI (PT 02)					DATA :		12/08/2025	BDI :		23,38%	
	DESCRIÇÃO:	REVITALIZAÇÃO DA RUA JAMARI (PT 02)					FORTE		VERSÃO		HORA		MES
							SICRO NOVO		2025/10		-		-
	LOCAL:	Município de Rolim de Moura					SINAPI		2025/12 SEM DESONERAÇÃO		118,72%		72,48%
							Composições Próprias		PRÓPRIA		0,00%		0,00%
CLIENTE:	Prefeitura Municipal de Rolim de Moura												


ITEM	CÓDIGO	DESCRIÇÃO	FONTE	UNIDADE	QTD	VALOR UNITÁRIO R\$		PREÇO TOTAL R\$	
						SEM BDI	COM BDI	SEM BDI	COM BDI
1	ADMINISTRAÇÃO E CONTROLE							R\$ 82.194,40	R\$ 101.411,45
1.1	COM-48500129	ADMINISTRAÇÃO E CONTROLE (ENGENHEIRO CIVIL MESTRE DE OBRAS E TOPOGRAFO)	Composições Próprias	MÊS	5,00	R\$ 16.438,88	R\$ 20.282,29	R\$ 82.194,40	R\$ 101.411,45
2	SERVIÇOS PRELIMINARES							R\$ 11.876,22	R\$ 14.652,85
2.1	103689	FORNECIMENTO E INSTALAÇÃO DE PLACA DE OBRA COM CHAPA GALVANIZADA E ESTRUTURA DE MADEIRA. AF_03/2022_PS	SINAPI	M2	6,48	R\$ 466,91	R\$ 576,07	R\$ 3.025,58	R\$ 3.732,93
2.2	CPVL - 001	ALMOXARIFADO PROVISÓRIO EM MADEIRA	Composições Próprias	UN	1,00	R\$ 8.850,64	R\$ 10.919,92	R\$ 8.850,64	R\$ 10.919,92
3	TRECHO 06 - RUA JAMARI - AV. BOA VISTA / AV. MANAUS							R\$ 269.713,40	R\$ 327.807,29
DEMOLIÇÕES									
3.1	104796	DEMOLIÇÃO DE GUIAS, SARJETAS OU SARJETÕES, DE FORMA MECANIZADA, SEM REAPROVEITAMENTO. AF_09/2023	SINAPI	M	388,00	R\$ 15,45	R\$ 19,06	R\$ 5.994,60	R\$ 7.395,28
3.2	1619006	Demolição mecânica de concreto simples com escavadeira hidráulica	SICRO NOVO	m³	22,11	R\$ 43,65	R\$ 53,86	R\$ 965,10	R\$ 1.190,84
3.3	97636	DEMOLIÇÃO PARCIAL DE PAVIMENTO ASFÁLTICO, DE FORMA MECANIZADA, SEM REAPROVEITAMENTO. AF_09/2023	SINAPI	M2	58,60	R\$ 24,20	R\$ 29,86	R\$ 1.418,12	R\$ 1.749,80
REMOÇÃO VEGETAL									
3.4	98529	CORTE RASO E RECORTE DE ÁRVORE COM DIÂMETRO DE TRONCO MAIOR OU IGUAL A 0,20 M E MENOR QUE 0,40 M. AF_03/2024	SINAPI	UN	7,00	R\$ 90,06	R\$ 111,12	R\$ 630,42	R\$ 777,84
3.5	98526	REMOÇÃO DE RAIZES REMANESCENTES DE TRONCO DE ÁRVORE COM DIÂMETRO MAIOR OU IGUAL A 0,20 M E MENOR QUE 0,40 M. AF_03/2024	SINAPI	UN	7,00	R\$ 142,33	R\$ 175,61	R\$ 996,31	R\$ 1.229,27
MOVIMENTAÇÕES DE SOLO									
3.6	102303	ESCAVAÇÃO MECANIZADA DE VALA COM PROF. ATÉ 1,5 M (MÉDIA MONTANTE E JUSANTE/UMA COMPOSIÇÃO POR TRECHO), RETROESCAV. (0,26 M3), LARG. DE 0,8 M A 1,5 M, EM SOLO MOLE, LOCAIS COM BAIXO NÍVEL DE INTERFERÊNCIA. AF_09/2024	SINAPI	M3	222,13	R\$ 11,47	R\$ 14,15	R\$ 2.547,83	R\$ 3.143,14
3.7	93369	REATERRO MECANIZADO DE VALA COM ESCAVADEIRA HIDRÁULICA (CAPACIDADE DA CAÇAMBA: 0,8 M³/POTÊNCIA: 111 HP), LARGURA 1,5 A 2,5 M, PROFUNDIDADE 1,5 A 3,0 M, COM SOLO (SEM SUBSTITUIÇÃO) DE 1ª CATEGORIA, COM COMPACTADOR DE SOLOS DE PERCUSSÃO. AF_08/2023	SINAPI	M3	109,92	R\$ 18,90	R\$ 23,32	R\$ 2.077,49	R\$ 2.563,33
3.8	94316	ATERRO MECANIZADO DE VALA COM RETROESCAVADEIRA (CAPACIDADE DA CAÇAMBA DA RETRO: 0,26 M³ / POTÊNCIA: 88 HP), LARGURA ATÉ 1,5 M, PROFUNDIDADE ATÉ 1,5 M, COM SOLO ARGILLO-ARENOSO. AF_08/2023	SINAPI	M3	182,56	R\$ 74,27	R\$ 91,63	R\$ 13.558,73	R\$ 16.727,97
DRENAGEM									
3.9	101623	PREPARO DE FUNDO DE VALA COM LARGURA MENOR QUE 1,5 M, COM CAMADA DE BRITA, LANÇAMENTO MECANIZADO. AF_08/2020	SINAPI	M3	5,20	R\$ 445,99	R\$ 550,26	R\$ 2.319,15	R\$ 2.861,35
3.10	92212	TUBO DE CONCRETO PARA REDES COLETORAS DE ÁGUAS PLUVIAIS, DIÂMETRO DE 600 MM, JUNTA RÍGIDA, INSTALADO EM LOCAL COM BAIXO NÍVEL DE INTERFERÊNCIAS - FORNECIMENTO E ASSENTAMENTO. AF_03/2024	SINAPI	M	104,00	R\$ 277,07	R\$ 341,85	R\$ 28.815,28	R\$ 35.552,40
3.11	92214	TUBO DE CONCRETO PARA REDES COLETORAS DE ÁGUAS PLUVIAIS, DIÂMETRO DE 800 MM, JUNTA RÍGIDA, INSTALADO EM LOCAL COM BAIXO NÍVEL DE INTERFERÊNCIAS - FORNECIMENTO E ASSENTAMENTO. AF_03/2024	SINAPI	M	8,00	R\$ 445,24	R\$ 549,34	R\$ 3.561,92	R\$ 4.394,72
3.12	COMP-VL-RJ-001	BOCA DE LOBO P/ TUBO DN: 600 MM COM ENTRADA D'ÁGUA	Composições Próprias	UN	4,00	R\$ 3.594,88	R\$ 4.435,36	R\$ 14.379,52	R\$ 17.741,44

	PLANILHA ORÇAMENTÁRIA								
	OBRA:	REVITALIZAÇÃO DA RUA JAMARI (PT 02)					DATA : 12/08/2025		BDI : 23,38%
	DESCRIÇÃO:	REVITALIZAÇÃO DA RUA JAMARI (PT 02)					FORTE	VERSÃO	HORA MES
	LOCAL:	Município de Rolim de Moura					SICRO NOVO	2025/10	- -
	CLIENTE:	Prefeitura Municipal de Rolim de Moura					SINAPI Composições Próprias	2025/12 SEM DESONERAÇÃO PROPRIA	118,72% 72,48% 0,00% 0,00%


ITEM	CÓDIGO	DESCRIÇÃO	FORTE	UNIDADE	QTD	VALOR UNITÁRIO R\$		PREÇO TOTAL R\$	
						SEM BDI	COM BDI	SEM BDI	COM BDI
3.13	COMP-49620117	CAIXA DE LIGAÇÃO E PASSAGEM C/ ENTRADA D'ÁGUA DN: 600/800 MM	Composições Próprias	UN	1,00	R\$ 4.360,88	R\$ 5.380,45	R\$ 4.360,88	R\$ 5.380,45
RECAPEAMENTO									
3.14	INS-BINÔMIO 03	INSUMO ASFÁLTICO - EAI; EMULSÃO ASFALTICA DE IMPRIMAÇÃO (NOV/2025) - BDI = 15,00	Composições Próprias	T	0,95	R\$ 4.449,67	R\$ 5.117,12	R\$ 4.227,19	R\$ 4.861,26
3.15	INS-BINÔMIO 01	INSUMO ASFÁLTICO - CM 30 (NOV/2025) - BDI = 15,00	Composições Próprias	T	2,54	R\$ 9.000,08	R\$ 10.350,09	R\$ 22.860,20	R\$ 26.289,23
3.16	INS-BINÔMIO 02	INSUMO ASFÁLTICO - CAP 50/70 (NOV/2025) - BDI = 15,00	Composições Próprias	T	5,47	R\$ 5.875,24	R\$ 6.756,53	R\$ 32.137,56	R\$ 36.958,22
3.17	4011352	Imprimação com emulsão asfáltica	SICRO NOVO	m²	2.120,00	R\$ 0,71	R\$ 0,88	R\$ 1.505,20	R\$ 1.865,60
3.18	4011353	Pintura de ligação	SICRO NOVO	m²	2.120,00	R\$ 0,49	R\$ 0,60	R\$ 1.038,80	R\$ 1.272,00
3.19	4011463	Concreto asfáltico - faixa C-12,5 - areia e brita comerciais	SICRO NOVO	t	203,52	R\$ 224,06	R\$ 276,45	R\$ 45.600,69	R\$ 56.263,10
3.20	95879	TRANSPORTE COM CAMINHÃO BASCULANTE DE 14 M³, EM VIA URBANA PAVIMENTADA, DMT ATÉ 30 KM (UNIDADE: TXKM). AF_07/2020	SINAPI	TXKM	3.561,60	R\$ 1,55	R\$ 1,91	R\$ 5.520,48	R\$ 6.802,66
EXECUÇÃO DE NOVAS GUIAS (MEIO-FIO)									
3.21	2003947	Meio-fio de concreto - MFC 05 moldado no local com extrusora e concreto usinado - areia e brita comerciais	SICRO NOVO	m	143,00	R\$ 27,08	R\$ 33,41	R\$ 3.872,44	R\$ 4.777,63
3.22	2003943	Meio-fio de concreto - MFC 03 moldado no local com extrusora e concreto usinado - areia e brita comerciais	SICRO NOVO	m	237,30	R\$ 34,41	R\$ 42,46	R\$ 8.165,49	R\$ 10.075,76
3.23	102498	PINTURA DE MEIO-FIO COM TINTA BRANCA A BASE DE CAL (CAIAÇÃO). AF_05/2021	SINAPI	M	380,30	R\$ 1,91	R\$ 2,36	R\$ 726,37	R\$ 897,51
EXECUÇÃO DE PASSEIO E CALÇAMENTOS									
3.24	94991	EXECUÇÃO DE PASSEIO (CALÇADA) OU PISO DE CONCRETO COM CONCRETO MOLDADO IN LOCO, USINADO C20, ACABAMENTO CONVENCIONAL, NÃO ARMADO. AF_08/2022	SINAPI	M3	33,87	R\$ 1.139,30	R\$ 1.405,67	R\$ 38.588,09	R\$ 47.610,04
3.25	104658	PISO PODOTÁTIL DE ALERTA OU DIRECIONAL, DE CONCRETO, ASSENTADO SOBRE ARGAMASSA. AF_03/2024	SINAPI	M2	57,75	R\$ 208,86	R\$ 257,69	R\$ 12.061,67	R\$ 14.881,60
SINALIZAÇÕES E EMPLACAMENTOS									
3.26	5213464	Placa de advertência em aço, lado de 0,60 m - película retrorrefletiva tipo I + SI - fornecimento e implantação	SICRO NOVO	un	6,00	R\$ 297,30	R\$ 366,81	R\$ 1.783,80	R\$ 2.200,86
3.27	5213863	Suporte metálico galvanizado para placa de advertência ou regulamentação - lado ou diâmetro de 0,60 m - fornecimento e implantação	SICRO NOVO	un	6,00	R\$ 477,58	R\$ 589,24	R\$ 2.865,48	R\$ 3.535,44
3.28	102508	PINTURA DE FAIXA DE PEDESTRE OU ZEBRADA COM TINTA EPÓXI, E = 30 CM, APLICAÇÃO MANUAL. AF_05/2021	SINAPI	M2	39,60	R\$ 49,74	R\$ 61,37	R\$ 1.969,70	R\$ 2.430,25
3.29	102512	PINTURA DE EIXO VIÁRIO SOBRE ASFALTO COM TINTA RETRORREFLETIVA A BASE DE RESINA ACRÍLICA COM MICROESFERAS DE VIDRO, E = 10 CM, APLICAÇÃO MECÂNICA COM DEMARCADORA AUTOPROPELIDA. AF_05/2021	SINAPI	M	52,21	R\$ 7,42	R\$ 9,15	R\$ 387,40	R\$ 477,72
BOTA - FORA (LIMPEZA E REMOÇÃO DOS ENTULHOS)									
3.30	100983	CARGA, MANOBRA E DESCARGA DE ENTULHO EM CAMINHÃO BASCULANTE 14 M³ - CARGA COM ESCAVADEIRA HIDRÁULICA (CAÇAMBA DE 0,80 M³ / 111 HP) E DESCARGA LIVRE (UNIDADE: M3). AF_07/2020	SINAPI	M3	153,30	R\$ 9,62	R\$ 11,87	R\$ 1.474,75	R\$ 1.819,67
3.31	95876	TRANSPORTE COM CAMINHÃO BASCULANTE DE 14 M³, EM VIA URBANA PAVIMENTADA, DMT ATÉ 30 KM (UNIDADE: M3XKM). AF_07/2020	SINAPI	M3XKM	1.303,05	R\$ 2,29	R\$ 2,83	R\$ 2.983,98	R\$ 3.687,63
3.32	96158	MINICARREGADEIRA SOBRE RODAS POTENCIA 47HP CAPACIDADE OPERACAO 646 KG, COM	SINAPI	CHP	2,00	R\$ 159,38	R\$ 196,64	R\$ 318,76	R\$ 393,28

	PLANILHA ORÇAMENTÁRIA								
	OBRA:	REVITALIZAÇÃO DA RUA JAMARI (PT 02)					DATA : 12/08/2025		BDI : 23,38%
	DESCRIÇÃO:	REVITALIZAÇÃO DA RUA JAMARI (PT 02)					FORTE	VERSÃO	HORA MES
	LOCAL:	Município de Rolim de Moura					SICRO NOVO	2025/10	- -
	CLIENTE:	Prefeitura Municipal de Rolim de Moura					SINAPI Composições Próprias	2025/12 SEM DESONERAÇÃO PROPRIA	118,72% 72,48% 0,00% 0,00%


ITEM	CÓDIGO	DESCRIÇÃO	FONTE	UNIDADE	QTD	VALOR UNITÁRIO R\$		PREÇO TOTAL R\$	
						SEM BDI	COM BDI	SEM BDI	COM BDI
3.32	96158	VASSOURA MECÂNICA ACOPLADA - CHP DIURNO. AF_03/2017							
4	TRECHO 07 - RUA JAMARI - AV. MANAUS / AV. GOIÂNIA							R\$ 229.122,95	R\$ 277.809,66
DEMOLIÇÕES									
4.1	104796	DEMOLIÇÃO DE GUIAS, SARJETAS OU SARJETÕES, DE FORMA MECANIZADA, SEM REAPROVEITAMENTO. AF_09/2023	SINAPI	M	377,30	R\$ 15,45	R\$ 19,06	R\$ 5.829,29	R\$ 7.191,34
4.2	1619006	Demolição mecânica de concreto simples com escavadeira hidráulica	SICRO NOVO	m³	10,26	R\$ 43,65	R\$ 53,86	R\$ 447,85	R\$ 552,60
4.3	97636	DEMOLIÇÃO PARCIAL DE PAVIMENTO ASFÁLTICO, DE FORMA MECANIZADA, SEM REAPROVEITAMENTO. AF_09/2023	SINAPI	M2	32,28	R\$ 24,20	R\$ 29,86	R\$ 781,18	R\$ 963,88
REMOÇÃO VEGETAL									
4.4	98529	CORTE RASO E RECORTE DE ÁRVORE COM DIÂMETRO DE TRONCO MAIOR OU IGUAL A 0,20 M E MENOR QUE 0,40 M. AF_03/2024	SINAPI	UN	4,00	R\$ 90,06	R\$ 111,12	R\$ 360,24	R\$ 444,48
4.5	98526	REMOÇÃO DE RAÍZES REMANESCENTES DE TRONCO DE ÁRVORE COM DIÂMETRO MAIOR OU IGUAL A 0,20 M E MENOR QUE 0,40 M. AF_03/2024	SINAPI	UN	4,00	R\$ 142,33	R\$ 175,61	R\$ 569,32	R\$ 702,44
MOVIMENTAÇÕES DE SOLO									
4.6	102303	ESCAVAÇÃO MECANIZADA DE VALA COM PROF. ATÉ 1,5 M (MÉDIA MONTANTE E JUSANTE/UMA COMPOSIÇÃO POR TRECHO), RETROESCAV. (0,26 M3), LARG. DE 0,8 M A 1,5 M, EM SOLO MOLE, LOCAIS COM BAIXO NÍVEL DE INTERFERÊNCIA. AF_09/2024	SINAPI	M3	188,07	R\$ 11,47	R\$ 14,15	R\$ 2.157,16	R\$ 2.661,19
4.7	93369	REATERRO MECANIZADO DE VALA COM ESCAVADEIRA HIDRÁULICA (CAPACIDADE DA CAÇAMBA: 0,8 M³/POTÊNCIA: 111 HP), LARGURA 1,5 A 2,5 M, PROFUNDIDADE 1,5 A 3,0 M, COM SOLO (SEM SUBSTITUIÇÃO) DE 1ª CATEGORIA, COM COMPACTADOR DE SOLOS DE PERCUSSÃO. AF_08/2023	SINAPI	M3	82,27	R\$ 18,90	R\$ 23,32	R\$ 1.554,90	R\$ 1.918,54
4.8	94316	ATERRO MECANIZADO DE VALA COM RETROESCAVADEIRA (CAPACIDADE DA CAÇAMBA DA RETRO: 0,26 M³ / POTÊNCIA: 88 HP), LARGURA ATÉ 1,5 M, PROFUNDIDADE ATÉ 1,5 M, COM SOLO ARGILLO-ARENOSO. AF_08/2023	SINAPI	M3	44,11	R\$ 74,27	R\$ 91,63	R\$ 3.276,05	R\$ 4.041,80
DRENAGEM									
4.9	101623	PREPARO DE FUNDO DE VALA COM LARGURA MENOR QUE 1,5 M, COM CAMADA DE BRITA, LANÇAMENTO MECANIZADO. AF_08/2020	SINAPI	M3	3,65	R\$ 445,99	R\$ 550,26	R\$ 1.627,86	R\$ 2.008,45
4.10	92212	TUBO DE CONCRETO PARA REDES COLETORAS DE ÁGUAS PLUVIAIS, DIÂMETRO DE 600 MM, JUNTA RÍGIDA, INSTALADO EM LOCAL COM BAIXO NÍVEL DE INTERFERÊNCIAS - FORNECIMENTO E ASSENTAMENTO. AF_03/2024	SINAPI	M	73,00	R\$ 277,07	R\$ 341,85	R\$ 20.226,11	R\$ 24.955,05
4.11	COMP-VL-RJ-001	BOCA DE LOBO P/ TUBO DN: 600 MM COM ENTRADA D'ÁGUA	Composições Próprias	UN	2,00	R\$ 3.594,88	R\$ 4.435,36	R\$ 7.189,76	R\$ 8.870,72
4.12	00041622	TAMPA DE CONCRETO ARMADO PARA POÇO, COM FURO E TAMPINHA, D = *1,35* M, E = 0,05 M	SINAPI	UN	2,00	R\$ 295,22	R\$ 364,24	R\$ 590,44	R\$ 728,48
RECAPEAMENTO									
4.13	INS-BINÔMIO 03	INSUMO ASFÁLTICO - EAI; EMULSÃO ASFALTICA DE IMPRIMAÇÃO (NOV/2025) - BDI = 15,00	Composições Próprias	T	0,94	R\$ 4.449,67	R\$ 5.117,12	R\$ 4.182,69	R\$ 4.810,09
4.14	INS-BINÔMIO 01	INSUMO ASFÁLTICO - CM 30 (NOV/2025) - BDI = 15,00	Composições Próprias	T	2,50	R\$ 9.000,08	R\$ 10.350,09	R\$ 22.500,20	R\$ 25.875,23
4.15	INS-BINÔMIO 02	INSUMO ASFÁLTICO - CAP 50/70 (NOV/2025) - BDI = 15,00	Composições Próprias	T	5,37	R\$ 5.875,24	R\$ 6.756,53	R\$ 31.550,04	R\$ 36.282,57
4.16	4011352	Imprimação com emulsão asfáltica	SICRO NOVO	m²	2.080,00	R\$ 0,71	R\$ 0,88	R\$ 1.476,80	R\$ 1.830,40

	PLANILHA ORÇAMENTÁRIA											
	OBRA:	REVITALIZAÇÃO DA RUA JAMARI (PT 02)					DATA :		12/08/2025	BDI :		23,38%
	DESCRIÇÃO:	REVITALIZAÇÃO DA RUA JAMARI (PT 02)					FORTE		VERSÃO		HORA MES	
	LOCAL:	Município de Rolim de Moura					SICRO NOVO		2025/10		- -	
	CLIENTE:	Prefeitura Municipal de Rolim de Moura					SINAPI		2025/12 SEM DESONERAÇÃO		118,72% 72,48%	
							Composições Próprias		PRÓPRIA		0,00% 0,00%	


ITEM	CÓDIGO	DESCRIÇÃO	FONTE	UNIDADE	QTD	VALOR UNITÁRIO R\$		PREÇO TOTAL R\$	
						SEM BDI	COM BDI	SEM BDI	COM BDI
4.17	4011353	Pintura de ligação	SICRO NOVO	m²	2.080,00	R\$ 0,49	R\$ 0,60	R\$ 1.019,20	R\$ 1.248,00
4.18	4011463	Concreto asfáltico - faixa C-12,5 - areia e brita comerciais	SICRO NOVO	t	199,68	R\$ 224,06	R\$ 276,45	R\$ 44.740,30	R\$ 55.201,54
4.19	95879	TRANSPORTE COM CAMINHÃO BASCULANTE DE 14 M³, EM VIA URBANA PAVIMENTADA, DMT ATÉ 30 KM (UNIDADE: TXKM). AF_07/2020	SINAPI	TXKM	3.494,40	R\$ 1,55	R\$ 1,91	R\$ 5.416,32	R\$ 6.674,30
EXECUÇÃO DE NOVAS GUIAS (MEIO-FIO)									
4.20	2003947	Meio-fio de concreto - MFC 05 moldado no local com extrusora e concreto usinado - areia e brita comerciais	SICRO NOVO	m	211,80	R\$ 27,08	R\$ 33,41	R\$ 5.735,54	R\$ 7.076,24
4.21	2003943	Meio-fio de concreto - MFC 03 moldado no local com extrusora e concreto usinado - areia e brita comerciais	SICRO NOVO	m	215,20	R\$ 34,41	R\$ 42,46	R\$ 7.405,03	R\$ 9.137,39
4.22	102498	PINTURA DE MEIO-FIO COM TINTA BRANCA A BASE DE CAL (CAIAÇÃO). AF_05/2021	SINAPI	M	427,00	R\$ 1,91	R\$ 2,36	R\$ 815,57	R\$ 1.007,72
EXECUÇÃO DE PASSEIO E CALÇAMENTOS									
4.23	94991	EXECUÇÃO DE PASSEIO (CALÇADA) OU PISO DE CONCRETO COM CONCRETO MOLDADO IN LOCO, USINADO C20, ACABAMENTO CONVENCIONAL, NÃO ARMADO. AF_08/2022	SINAPI	M3	32,01	R\$ 1.139,30	R\$ 1.405,67	R\$ 36.468,99	R\$ 44.995,50
4.24	104658	PISO PODOTÁTIL DE ALERTA OU DIRECIONAL, DE CONCRETO, ASSENTADO SOBRE ARGAMASSA. AF_03/2024	SINAPI	M2	57,75	R\$ 208,86	R\$ 257,69	R\$ 12.061,67	R\$ 14.881,60
SINALIZAÇÕES E EMPLACAMENTOS									
4.25	5213464	Placa de advertência em aço, lado de 0,60 m - película retrorrefletiva tipo I + SI - fornecimento e implantação	SICRO NOVO	un	4,00	R\$ 297,30	R\$ 366,81	R\$ 1.189,20	R\$ 1.467,24
4.26	5213456	Placa de regulamentação em fibra, R1 lado 0,248 m - película retrorrefletiva tipo I + SI - fornecimento e implantação	SICRO NOVO	un	2,00	R\$ 285,71	R\$ 352,51	R\$ 571,42	R\$ 705,02
4.27	5213863	Suporte metálico galvanizado para placa de advertência ou regulamentação - lado ou diâmetro de 0,60 m - fornecimento e implantação	SICRO NOVO	un	6,00	R\$ 477,58	R\$ 589,24	R\$ 2.865,48	R\$ 3.535,44
4.28	102508	PINTURA DE FAIXA DE PEDESTRE OU ZEBRADA COM TINTA EPÓXI, E = 30 CM, APLICAÇÃO MANUAL. AF_05/2021	SINAPI	M2	39,60	R\$ 49,74	R\$ 61,37	R\$ 1.969,70	R\$ 2.430,25
4.29	102512	PINTURA DE EIXO VIÁRIO SOBRE ASFALTO COM TINTA RETRORREFLETIVA A BASE DE RESINA ACRÍLICA COM MICROESFERAS DE VIDRO, E = 10 CM, APLICAÇÃO MECÂNICA COM DEMARCADORA AUTOPROPELIDA. AF_05/2021	SINAPI	M	54,03	R\$ 7,42	R\$ 9,15	R\$ 400,90	R\$ 494,37
BOTA - FORA (LIMPEZA E REMOÇÃO DOS ENTULHOS)									
4.30	100983	CARGA, MANOBRA E DESCARGA DE ENTULHO EM CAMINHÃO BASCULANTE 14 M³ - CARGA COM ESCAVADEIRA HIDRÁULICA (CAÇAMBA DE 0,80 M³ / 111 HP) E DESCARGA LIVRE (UNIDADE: M3). AF_07/2020	SINAPI	M3	131,51	R\$ 9,62	R\$ 11,87	R\$ 1.265,13	R\$ 1.561,02
4.31	95876	TRANSPORTE COM CAMINHÃO BASCULANTE DE 14 M³, EM VIA URBANA PAVIMENTADA, DMT ATÉ 30 KM (UNIDADE: M3XKM). AF_07/2020	SINAPI	M3XKM	1.117,84	R\$ 2,29	R\$ 2,83	R\$ 2.559,85	R\$ 3.163,49
4.32	96158	MINICARREGADEIRA SOBRE RODAS POTENCIA 47HP CAPACIDADE OPERACAO 646 KG, COM VASSOURA MECÂNICA ACOPLADA - CHP DIURNO. AF_03/2017	SINAPI	CHP	2,00	R\$ 159,38	R\$ 196,64	R\$ 318,76	R\$ 393,28
5	TRECHO 08 - RUA JAMARI - AV. GOIÂNIA / AV. VITÓRIA							R\$ 232.352,21	R\$ 281.771,41
DEMOLIÇÕES									
5.1	104796	DEMOLIÇÃO DE GUIAS, SARJETAS OU SARJETÕES, DE FORMA MECANIZADA, SEM REAPROVEITAMENTO. AF_09/2023	SINAPI	M	384,40	R\$ 15,45	R\$ 19,06	R\$ 5.938,98	R\$ 7.326,66
5.2	1619006	Demolição mecânica de concreto simples com escavadeira hidráulica	SICRO NOVO	m³	17,84	R\$ 43,65	R\$ 53,86	R\$ 778,72	R\$ 960,86
5.3	97636	DEMOLIÇÃO PARCIAL DE PAVIMENTO ASFÁLTICO, DE FORMA MECANIZADA, SEM	SINAPI	M2	37,07	R\$ 24,20	R\$ 29,86	R\$ 897,09	R\$ 1.106,91

	PLANILHA ORÇAMENTÁRIA								
	OBRA:	REVITALIZAÇÃO DA RUA JAMARI (PT 02)					DATA : 12/08/2025		BDI : 23,38%
	DESCRIÇÃO:	REVITALIZAÇÃO DA RUA JAMARI (PT 02)					FORTE	VERSÃO	HORA MES
	LOCAL:	Município de Rolim de Moura					SICRO NOVO	2025/10	- -
	CLIENTE:	Prefeitura Municipal de Rolim de Moura					SINAPI Composições Próprias	2025/12 SEM DESONERAÇÃO PROPRIA	118,72% 72,48% 0,00% 0,00%


ITEM	CÓDIGO	DESCRIÇÃO	FORTE	UNIDADE	QTD	VALOR UNITÁRIO R\$		PREÇO TOTAL R\$	
						SEM BDI	COM BDI	SEM BDI	COM BDI
5.3	97636	REAPROVEITAMENTO. AF_09/2023							
REMOÇÃO VEGETAL									
5.4	98529	CORTE RASO E RECORTE DE ÁRVORE COM DIÂMETRO DE TRONCO MAIOR OU IGUAL A 0,20 M E MENOR QUE 0,40 M. AF_03/2024	SINAPI	UN	4,00	R\$ 90,06	R\$ 111,12	R\$ 360,24	R\$ 444,48
5.5	98526	REMOÇÃO DE RAÍZES REMANESCENTES DE TRONCO DE ÁRVORE COM DIÂMETRO MAIOR OU IGUAL A 0,20 M E MENOR QUE 0,40 M. AF_03/2024	SINAPI	UN	4,00	R\$ 142,33	R\$ 175,61	R\$ 569,32	R\$ 702,44
MOVIMENTAÇÕES DE SOLO									
5.6	102303	ESCAVAÇÃO MECANIZADA DE VALA COM PROF. ATÉ 1,5 M (MÉDIA MONTANTE E JUSANTE/UMA COMPOSIÇÃO POR TRECHO), RETROESCAV. (0,26 M3), LARG. DE 0,8 M A 1,5 M, EM SOLO MOLE, LOCAIS COM BAIXO NÍVEL DE INTERFERÊNCIA. AF_09/2024	SINAPI	M3	181,91	R\$ 11,47	R\$ 14,15	R\$ 2.086,51	R\$ 2.574,03
5.7	93369	REATERRO MECANIZADO DE VALA COM ESCAVADEIRA HIDRÁULICA (CAPACIDADE DA CAÇAMBA: 0,8 M³/POTÊNCIA: 111 HP), LARGURA 1,5 A 2,5 M, PROFUNDIDADE 1,5 A 3,0 M, COM SOLO (SEM SUBSTITUIÇÃO) DE 1ª CATEGORIA, COM COMPACTADOR DE SOLOS DE PERCUSSÃO. AF_08/2023	SINAPI	M3	83,69	R\$ 18,90	R\$ 23,32	R\$ 1.581,74	R\$ 1.951,65
5.8	94316	ATERRO MECANIZADO DE VALA COM RETROESCAVADEIRA (CAPACIDADE DA CAÇAMBA DA RETRO: 0,26 M³ / POTÊNCIA: 88 HP), LARGURA ATÉ 1,5 M, PROFUNDIDADE ATÉ 1,5 M, COM SOLO ARGILO-ARENOSO. AF_08/2023	SINAPI	M3	43,31	R\$ 74,27	R\$ 91,63	R\$ 3.216,63	R\$ 3.968,50
DRENAGEM									
5.9	101623	PREPARO DE FUNDO DE VALA COM LARGURA MENOR QUE 1,5 M, COM CAMADA DE BRITA, LANÇAMENTO MECANIZADO. AF_08/2020	SINAPI	M3	3,70	R\$ 445,99	R\$ 550,26	R\$ 1.650,16	R\$ 2.035,96
5.10	92212	TUBO DE CONCRETO PARA REDES COLETORAS DE ÁGUAS PLUVIAIS, DIÂMETRO DE 600 MM, JUNTA RÍGIDA, INSTALADO EM LOCAL COM BAIXO NÍVEL DE INTERFERÊNCIAS - FORNECIMENTO E ASSENTAMENTO. AF_03/2024	SINAPI	M	74,00	R\$ 277,07	R\$ 341,85	R\$ 20.503,18	R\$ 25.296,90
5.11	COMP-VL-RJ-001	BOCA DE LOBO P/ TUBO DN: 600 MM COM ENTRADA D'ÁGUA	Composições Próprias	UN	3,00	R\$ 3.594,88	R\$ 4.435,36	R\$ 10.784,64	R\$ 13.306,08
RECAPEAMENTO									
5.12	INS-BINÔMIO 03	INSUMO ASFÁLTICO - EAI; EMULSÃO ASFALTICA DE IMPRIMAÇÃO (NOV/2025) - BDI = 15,00	Composições Próprias	T	0,94	R\$ 4.449,67	R\$ 5.117,12	R\$ 4.182,69	R\$ 4.810,09
5.13	INS-BINÔMIO 01	INSUMO ASFÁLTICO - CM 30 (NOV/2025) - BDI = 15,00	Composições Próprias	T	2,51	R\$ 9.000,08	R\$ 10.350,09	R\$ 22.590,20	R\$ 25.978,73
5.14	INS-BINÔMIO 02	INSUMO ASFÁLTICO - CAP 50/70 (NOV/2025) - BDI = 15,00	Composições Próprias	T	5,40	R\$ 5.875,24	R\$ 6.756,53	R\$ 31.726,30	R\$ 36.485,26
5.15	4011352	Imprimação com emulsão asfáltica	SICRO NOVO	m²	2.095,00	R\$ 0,71	R\$ 0,88	R\$ 1.487,45	R\$ 1.843,60
5.16	4011353	Pintura de ligação	SICRO NOVO	m²	2.095,00	R\$ 0,49	R\$ 0,60	R\$ 1.026,55	R\$ 1.257,00
5.17	4011463	Concreto asfáltico - faixa C-12,5 - areia e brita comerciais	SICRO NOVO	t	201,12	R\$ 224,06	R\$ 276,45	R\$ 45.062,95	R\$ 55.599,62
5.18	95879	TRANSPORTE COM CAMINHÃO BASCULANTE DE 14 M³, EM VIA URBANA PAVIMENTADA, DMT ATÉ 30 KM (UNIDADE: TXKM). AF_07/2020	SINAPI	TXKM	3.519,60	R\$ 1,55	R\$ 1,91	R\$ 5.455,38	R\$ 6.722,44
EXECUÇÃO DE NOVAS GUIAS (MEIO-FIO)									
5.19	2003947	Meio-fio de concreto - MFC 05 moldado no local com extrusora e concreto usinado - areia e brita comerciais	SICRO NOVO	m	200,50	R\$ 27,08	R\$ 33,41	R\$ 5.429,54	R\$ 6.698,71
5.20	2003943	Meio-fio de concreto - MFC 03 moldado no local com extrusora e concreto usinado - areia e brita comerciais	SICRO NOVO	m	193,80	R\$ 34,41	R\$ 42,46	R\$ 6.668,66	R\$ 8.228,75

	PLANILHA ORÇAMENTÁRIA													
	OBRA:	REVITALIZAÇÃO DA RUA JAMARI (PT 02)					DATA :		12/08/2025	BDI :		23,38%		
	DESCRIÇÃO:	REVITALIZAÇÃO DA RUA JAMARI (PT 02)					FORTE		VERSÃO		HORA		MES	
	LOCAL:	Município de Rolim de Moura					SICRO NOVO		2025/10		-		-	
	CLIENTE:	Prefeitura Municipal de Rolim de Moura					SINAPI		2025/12 SEM DESONERAÇÃO		118,72%		72,48%	
							Composições Próprias		PRÓPRIA		0,00%		0,00%	


ITEM	CÓDIGO	DESCRIÇÃO	FONTE	UNIDADE	QTD	VALOR UNITÁRIO R\$		PREÇO TOTAL R\$	
						SEM BDI	COM BDI	SEM BDI	COM BDI
5.21	102498	PINTURA DE MEIO-FIO COM TINTA BRANCA A BASE DE CAL (CAIAÇÃO). AF_05/2021	SINAPI	M	394,30	R\$ 1,91	R\$ 2,36	R\$ 753,11	R\$ 930,55
EXECUÇÃO DE PASSEIO E CALÇAMENTOS									
5.22	94991	EXECUÇÃO DE PASSEIO (CALÇADA) OU PISO DE CONCRETO COM CONCRETO MOLDADO IN LOCO, USINADO C20, ACABAMENTO CONVENCIONAL, NÃO ARMADO. AF_08/2022	SINAPI	M3	33,10	R\$ 1.139,30	R\$ 1.405,67	R\$ 37.710,83	R\$ 46.527,68
5.23	104658	PISO PODOTÁTIL DE ALERTA OU DIRECIONAL, DE CONCRETO, ASSENTADO SOBRE ARGAMASSA. AF_03/2024	SINAPI	M2	57,75	R\$ 208,86	R\$ 257,69	R\$ 12.061,67	R\$ 14.881,60
SINALIZAÇÕES E EMPLACAMENTOS									
5.24	5213464	Placa de advertência em aço, lado de 0,60 m - película retrorrefletiva tipo I + SI - fornecimento e implantação	SICRO NOVO	un	4,00	R\$ 297,30	R\$ 366,81	R\$ 1.189,20	R\$ 1.467,24
5.25	5213863	Suporte metálico galvanizado para placa de advertência ou regulamentação - lado ou diâmetro de 0,60 m - fornecimento e implantação	SICRO NOVO	un	4,00	R\$ 477,58	R\$ 589,24	R\$ 1.910,32	R\$ 2.356,96
5.26	102508	PINTURA DE FAIXA DE PEDESTRE OU ZEBRADA COM TINTA EPÓXI, E = 30 CM, APLICAÇÃO MANUAL. AF_05/2021	SINAPI	M2	43,64	R\$ 49,74	R\$ 61,37	R\$ 2.170,65	R\$ 2.678,19
5.27	102512	PINTURA DE EIXO VIÁRIO SOBRE ASFALTO COM TINTA RETRORREFLETIVA A BASE DE RESINA ACRÍLICA COM MICROESFERAS DE VIDRO, E = 10 CM, APLICAÇÃO MECÂNICA COM DEMARCADORA AUTOPROPELIDA. AF_05/2021	SINAPI	M	54,27	R\$ 7,42	R\$ 9,15	R\$ 402,68	R\$ 496,57
BOTA - FORA (LIMPEZA E REMOÇÃO DOS ENTULHOS)									
5.28	100983	CARGA, MANOBRA E DESCARGA DE ENTULHO EM CAMINHÃO BASCULANTE 14 M³ - CARGA COM ESCAVADEIRA HIDRÁULICA (CAÇAMBA DE 0,80 M³ / 111 HP) E DESCARGA LIVRE (UNIDADE: M3). AF_07/2020	SINAPI	M3	131,96	R\$ 9,62	R\$ 11,87	R\$ 1.269,46	R\$ 1.566,37
5.29	95876	TRANSPORTE COM CAMINHÃO BASCULANTE DE 14 M³, EM VIA URBANA PAVIMENTADA, DMT ATÉ 30 KM (UNIDADE: M3XKM). AF_07/2020	SINAPI	M3XKM	1.121,66	R\$ 2,29	R\$ 2,83	R\$ 2.568,60	R\$ 3.174,30
5.30	96158	MINICARREGADEIRA SOBRE RODAS POTÊNCIA 47HP CAPACIDADE OPERACAO 646 KG, COM VASSOURA MECÂNICA ACOPLADA - CHP DIURNO. AF_03/2017	SINAPI	CHP	2,00	R\$ 159,38	R\$ 196,64	R\$ 318,76	R\$ 393,28
6	TRECHO 09 - RUA JAMARI - AV. VITÓRIA/ AV. BELO HORIZONTE							R\$ 229.272,91	R\$ 277.971,99
DEMOLIÇÕES									
6.1	104796	DEMOLIÇÃO DE GUIAS, SARJETAS OU SARJETÕES, DE FORMA MECANIZADA, SEM REAPROVEITAMENTO. AF_09/2023	SINAPI	M	324,60	R\$ 15,45	R\$ 19,06	R\$ 5.015,07	R\$ 6.186,88
6.2	1619006	Demolição mecânica de concreto simples com escavadeira hidráulica	SICRO NOVO	m³	9,07	R\$ 43,65	R\$ 53,86	R\$ 395,91	R\$ 488,51
6.3	97636	DEMOLIÇÃO PARCIAL DE PAVIMENTO ASFÁLTICO, DE FORMA MECANIZADA, SEM REAPROVEITAMENTO. AF_09/2023	SINAPI	M2	48,13	R\$ 24,20	R\$ 29,86	R\$ 1.164,75	R\$ 1.437,16
MOVIMENTAÇÕES DE SOLO									
6.4	102303	ESCAVAÇÃO MECANIZADA DE VALA COM PROF. ATÉ 1,5 M (MÉDIA MONTANTE E JUSANTE/UMA COMPOSIÇÃO POR TRECHO), RETROESCAV. (0,26 M3), LARG. DE 0,8 M A 1,5 M, EM SOLO MOLE, LOCAIS COM BAIXO NÍVEL DE INTERFERÊNCIA. AF_09/2024	SINAPI	M3	214,52	R\$ 11,47	R\$ 14,15	R\$ 2.460,54	R\$ 3.035,46
6.5	93369	REATERRO MECANIZADO DE VALA COM ESCAVADEIRA HIDRÁULICA (CAPACIDADE DA CAÇAMBA: 0,8 M³/POTÊNCIA: 111 HP), LARGURA 1,5 A 2,5 M, PROFUNDIDADE 1,5 A 3,0 M, COM SOLO (SEM SUBSTITUIÇÃO) DE 1ª CATEGORIA, COM COMPACTADOR DE SOLOS DE PERCUSSÃO. AF_08/2023	SINAPI	M3	96,81	R\$ 18,90	R\$ 23,32	R\$ 1.829,71	R\$ 2.257,61
6.6	94316	ATERRO MECANIZADO DE VALA COM RETROESCAVADEIRA (CAPACIDADE DA CAÇAMBA DA RETRO: 0,26 M³ / POTÊNCIA: 88 HP), LARGURA ATÉ 1,5 M, PROFUNDIDADE ATÉ 1,5 M, COM SOLO ARGILO-ARENOSO. AF_08/2023	SINAPI	M3	43,61	R\$ 74,27	R\$ 91,63	R\$ 3.238,91	R\$ 3.995,98

	PLANILHA ORÇAMENTÁRIA											
	OBRA:	REVITALIZAÇÃO DA RUA JAMARI (PT 02)					DATA :		12/08/2025	BDI :		23,38%
	DESCRIÇÃO:	REVITALIZAÇÃO DA RUA JAMARI (PT 02)					FORTE		VERSÃO		HORA MES	
	LOCAL:	Município de Rolim de Moura					SICRO NOVO		2025/10		- -	
	CLIENTE:	Prefeitura Municipal de Rolim de Moura					SINAPI		2025/12 SEM DESONERAÇÃO		118,72% 72,48%	
							Composições Próprias		PRÓPRIA		0,00% 0,00%	


ITEM	CÓDIGO	DESCRIÇÃO	FONTE	UNIDADE	QTD	VALOR UNITÁRIO R\$		PREÇO TOTAL R\$	
						SEM BDI	COM BDI	SEM BDI	COM BDI
DRENAGEM									
6.7	101623	PREPARO DE FUNDO DE VALA COM LARGURA MENOR QUE 1,5 M, COM CAMADA DE BRITA, LANÇAMENTO MECANIZADO. AF_08/2020	SINAPI	M3	4,85	R\$ 445,99	R\$ 550,26	R\$ 2.163,05	R\$ 2.668,76
6.8	92212	TUBO DE CONCRETO PARA REDES COLETORAS DE ÁGUAS PLUVIAIS, DIÂMETRO DE 600 MM, JUNTA RÍGIDA, INSTALADO EM LOCAL COM BAIXO NÍVEL DE INTERFERÊNCIAS - FORNECIMENTO E ASSENTAMENTO. AF_03/2024	SINAPI	M	97,00	R\$ 277,07	R\$ 341,85	R\$ 26.875,79	R\$ 33.159,45
6.9	COMP-VL-RJ-001	BOCA DE LOBO P/ TUBO DN: 600 MM COM ENTRADA D'ÁGUA	Composições Próprias	UN	1,00	R\$ 3.594,88	R\$ 4.435,36	R\$ 3.594,88	R\$ 4.435,36
6.10	00041622	TAMPA DE CONCRETO ARMADO PARA POCO, COM FURO E TAMPINHA, D = *1,35* M, E = 0,05 M	SINAPI	UN	1,00	R\$ 295,22	R\$ 364,24	R\$ 295,22	R\$ 364,24
RECAPEAMENTO									
6.11	INS-BINÔMIO 03	INSUMO ASFÁLTICO - EAI; EMULSÃO ASFALTICA DE IMPRIMAÇÃO (NOV/2025) - BDI = 15,00	Composições Próprias	T	0,94	R\$ 4.449,67	R\$ 5.117,12	R\$ 4.182,69	R\$ 4.810,09
6.12	INS-BINÔMIO 01	INSUMO ASFÁLTICO - CM 30 (NOV/2025) - BDI = 15,00	Composições Próprias	T	2,51	R\$ 9.000,08	R\$ 10.350,09	R\$ 22.590,20	R\$ 25.978,73
6.13	INS-BINÔMIO 02	INSUMO ASFÁLTICO - CAP 50/70 (NOV/2025) - BDI = 15,00	Composições Próprias	T	5,40	R\$ 5.875,24	R\$ 6.756,53	R\$ 31.726,30	R\$ 36.485,26
6.14	4011352	Imprimação com emulsão asfáltica	SICRO NOVO	m²	2.092,00	R\$ 0,71	R\$ 0,88	R\$ 1.485,32	R\$ 1.840,96
6.15	4011353	Pintura de ligação	SICRO NOVO	m²	2.092,00	R\$ 0,49	R\$ 0,60	R\$ 1.025,08	R\$ 1.255,20
6.16	4011463	Concreto asfáltico - faixa C-12,5 - areia e brita comerciais	SICRO NOVO	t	200,83	R\$ 224,06	R\$ 276,45	R\$ 44.997,97	R\$ 55.519,45
6.17	95879	TRANSPORTE COM CAMINHÃO BASCULANTE DE 14 M³, EM VIA URBANA PAVIMENTADA, DMT ATÉ 30 KM (UNIDADE: TXKM). AF_07/2020	SINAPI	TXKM	3.514,53	R\$ 1,55	R\$ 1,91	R\$ 5.447,52	R\$ 6.712,75
EXECUÇÃO DE NOVAS GUIAS (MEIO-FIO)									
6.18	2003947	Meio-fio de concreto - MFC 05 moldado no local com extrusora e concreto usinado - areia e brita comerciais	SICRO NOVO	m	162,50	R\$ 27,08	R\$ 33,41	R\$ 4.400,50	R\$ 5.429,13
6.19	2003943	Meio-fio de concreto - MFC 03 moldado no local com extrusora e concreto usinado - areia e brita comerciais	SICRO NOVO	m	187,50	R\$ 34,41	R\$ 42,46	R\$ 6.451,88	R\$ 7.961,25
6.20	102498	PINTURA DE MEIO-FIO COM TINTA BRANCA A BASE DE CAL (CAIAÇÃO). AF_05/2021	SINAPI	M	350,00	R\$ 1,91	R\$ 2,36	R\$ 668,50	R\$ 826,00
EXECUÇÃO DE PASSEIO E CALÇAMENTOS									
6.21	94991	EXECUÇÃO DE PASSEIO (CALÇADA) OU PISO DE CONCRETO COM CONCRETO MOLDADO IN LOCO, USINADO C20, ACABAMENTO CONVENCIONAL, NÃO ARMADO. AF_08/2022	SINAPI	M3	32,40	R\$ 1.139,30	R\$ 1.405,67	R\$ 36.913,32	R\$ 45.543,71
6.22	104658	PISO PODOTÁTIL DE ALERTA OU DIRECIONAL, DE CONCRETO, ASSENTADO SOBRE ARGAMASSA. AF_03/2024	SINAPI	M2	58,75	R\$ 208,86	R\$ 257,69	R\$ 12.270,53	R\$ 15.139,29
SINALIZAÇÕES E EMPLACAMENTOS									
6.23	5213464	Placa de advertência em aço, lado de 0,60 m - película retrorrefletiva tipo I + SI - fornecimento e implantação	SICRO NOVO	un	4,00	R\$ 297,30	R\$ 366,81	R\$ 1.189,20	R\$ 1.467,24
6.24	5213863	Suporte metálico galvanizado para placa de advertência ou regulamentação - lado ou diâmetro de 0,60 m - fornecimento e implantação	SICRO NOVO	un	4,00	R\$ 477,58	R\$ 589,24	R\$ 1.910,32	R\$ 2.356,96
6.25	102508	PINTURA DE FAIXA DE PEDESTRE OU ZEBRADA COM TINTA EPÓXI, E = 30 CM, APLICAÇÃO MANUAL. AF_05/2021	SINAPI	M2	48,60	R\$ 49,74	R\$ 61,37	R\$ 2.417,36	R\$ 2.982,58
6.26	102512	PINTURA DE EIXO VIÁRIO SOBRE ASFALTO COM TINTA RETRORREFLETIVA A BASE DE RESINA ACRÍLICA COM MICROESFERAS DE VIDRO, E = 10 CM, APLICAÇÃO MECÂNICA COM	SINAPI	M	53,57	R\$ 7,42	R\$ 9,15	R\$ 397,49	R\$ 490,17

	PLANILHA ORÇAMENTÁRIA								
	OBRA:	REVITALIZAÇÃO DA RUA JAMARI (PT 02)					DATA : 12/08/2025		BDI : 23,38%
	DESCRIÇÃO:	REVITALIZAÇÃO DA RUA JAMARI (PT 02)					FORTE	VERSÃO	HORA MES
	LOCAL:	Município de Rolim de Moura					SICRO NOVO	2025/10	- -
	CLIENTE:	Prefeitura Municipal de Rolim de Moura					SINAPI Composições Próprias	2025/12 SEM DESONERAÇÃO PROPRIA	118,72% 72,48% 0,00% 0,00%


ITEM	CÓDIGO	DESCRIÇÃO	FONTE	UNIDADE	QTD	VALOR UNITÁRIO R\$		PREÇO TOTAL R\$	
						SEM BDI	COM BDI	SEM BDI	COM BDI
6.26	102512	DEMARCADORA AUTOPROPELIDA. AF_05/2021							
BOTA - FORA (LIMPEZA E REMOÇÃO DOS ENTULHOS)									
6.27	100983	CARGA, MANOBRA E DESCARGA DE ENTULHO EM CAMINHÃO BASCULANTE 14 M³ - CARGA COM ESCAVADEIRA HIDRÁULICA (CAÇAMBA DE 0,80 M³ / 111 HP) E DESCARGA LIVRE (UNIDADE: M3). AF_07/2020	SINAPI	M3	138,93	R\$ 9,62	R\$ 11,87	R\$ 1.336,51	R\$ 1.649,10
6.28	95876	TRANSPORTE COM CAMINHÃO BASCULANTE DE 14 M³, EM VIA URBANA PAVIMENTADA, DMT ATÉ 30 KM (UNIDADE: M3XKM). AF_07/2020	SINAPI	M3XKM	1.095,91	R\$ 2,29	R\$ 2,83	R\$ 2.509,63	R\$ 3.101,43
6.29	96158	MINICARREGADEIRA SOBRE RODAS POTENCIA 47HP CAPACIDADE OPERACAO 646 KG, COM VASSOURA MECÂNICA ACOPLADA - CHP DIURNO. AF_03/2017	SINAPI	CHP	2,00	R\$ 159,38	R\$ 196,64	R\$ 318,76	R\$ 393,28
7	TRECHO 10 - RUA JAMARI - AV. BELO HORIZONTE/ AV. SÃO PAULO							R\$ 199.179,74	R\$ 242.469,13
DEMOLIÇÕES									
7.1	104796	DEMOLIÇÃO DE GUIAS, SARJETAS OU SARJETÕES, DE FORMA MECANIZADA, SEM REAPROVEITAMENTO. AF_09/2023	SINAPI	M	391,60	R\$ 15,45	R\$ 19,06	R\$ 6.050,22	R\$ 7.463,90
7.2	1619006	Demolição mecânica de concreto simples com escavadeira hidráulica	SICRO NOVO	m³	13,54	R\$ 43,65	R\$ 53,86	R\$ 591,02	R\$ 729,26
7.3	97636	DEMOLIÇÃO PARCIAL DE PAVIMENTO ASFÁLTICO, DE FORMA MECANIZADA, SEM REAPROVEITAMENTO. AF_09/2023	SINAPI	M2	45,99	R\$ 24,20	R\$ 29,86	R\$ 1.112,96	R\$ 1.373,26
REMOÇÃO VEGETAL									
7.4	98529	CORTE RASO E RECORTE DE ÁRVORE COM DIÂMETRO DE TRONCO MAIOR OU IGUAL A 0,20 M E MENOR QUE 0,40 M. AF_03/2024	SINAPI	UN	1,00	R\$ 90,06	R\$ 111,12	R\$ 90,06	R\$ 111,12
7.5	98526	REMOÇÃO DE RAIZES REMANESCENTES DE TRONCO DE ÁRVORE COM DIÂMETRO MAIOR OU IGUAL A 0,20 M E MENOR QUE 0,40 M. AF_03/2024	SINAPI	UN	1,00	R\$ 142,33	R\$ 175,61	R\$ 142,33	R\$ 175,61
MOVIMENTAÇÕES DE SOLO									
7.6	102303	ESCAVAÇÃO MECANIZADA DE VALA COM PROF. ATÉ 1,5 M (MÉDIA MONTANTE E JUSANTE/UMA COMPOSIÇÃO POR TRECHO), RETROESCAV. (0,26 M3), LARG. DE 0,8 M A 1,5 M, EM SOLO MOLE, LOCAIS COM BAIXO NÍVEL DE INTERFERÊNCIA. AF_09/2024	SINAPI	M3	202,14	R\$ 11,47	R\$ 14,15	R\$ 2.318,55	R\$ 2.860,28
7.7	93369	REATERRO MECANIZADO DE VALA COM ESCAVADEIRA HIDRÁULICA (CAPACIDADE DA CAÇAMBA: 0,8 M³/POTÊNCIA: 111 HP), LARGURA 1,5 A 2,5 M, PROFUNDIDADE 1,5 A 3,0 M, COM SOLO (SEM SUBSTITUIÇÃO) DE 1ª CATEGORIA, COM COMPACTADOR DE SOLOS DE PERCUSSÃO. AF_08/2023	SINAPI	M3	92,56	R\$ 18,90	R\$ 23,32	R\$ 1.749,38	R\$ 2.158,50
7.8	94316	ATERRO MECANIZADO DE VALA COM RETROESCAVADEIRA (CAPACIDADE DA CAÇAMBA DA RETRO: 0,26 M³ / POTÊNCIA: 88 HP), LARGURA ATÉ 1,5 M, PROFUNDIDADE ATÉ 1,5 M, COM SOLO ARGILO-ARENOSO. AF_08/2023	SINAPI	M3	43,85	R\$ 74,27	R\$ 91,63	R\$ 3.256,74	R\$ 4.017,98
DRENAGEM									
7.9	101623	PREPARO DE FUNDO DE VALA COM LARGURA MENOR QUE 1,5 M, COM CAMADA DE BRITA, LANÇAMENTO MECANIZADO. AF_08/2020	SINAPI	M3	4,20	R\$ 445,99	R\$ 550,26	R\$ 1.873,16	R\$ 2.311,09
7.10	92212	TUBO DE CONCRETO PARA REDES COLETORAS DE ÁGUAS PLUVIAIS, DIÂMETRO DE 600 MM, JUNTA RÍGIDA, INSTALADO EM LOCAL COM BAIXO NÍVEL DE INTERFERÊNCIAS - FORNECIMENTO E ASSENTAMENTO. AF_03/2024	SINAPI	M	84,00	R\$ 277,07	R\$ 341,85	R\$ 23.273,88	R\$ 28.715,40
7.11	COMP-VL-RJ-001	BOCA DE LOBO P/ TUBO DN: 600 MM COM ENTRADA D'ÁGUA	Composições Próprias	UN	3,00	R\$ 3.594,88	R\$ 4.435,36	R\$ 10.784,64	R\$ 13.306,08
7.12	00041622	TAMPA DE CONCRETO ARMADO PARA POCO, COM FURO E TAMPINHA, D = *1,35* M, E = 0,05 M	SINAPI	UN	1,00	R\$ 295,22	R\$ 364,24	R\$ 295,22	R\$ 364,24

	PLANILHA ORÇAMENTÁRIA								
	OBRA:	REVITALIZAÇÃO DA RUA JAMARI (PT 02)					DATA :	12/08/2025	BDI : 23,38%
	DESCRIÇÃO:	REVITALIZAÇÃO DA RUA JAMARI (PT 02)					FORTE	VERSÃO	HORA MES
	LOCAL:	Município de Rolim de Moura					SICRO NOVO	2025/10	- -
	CLIENTE:	Prefeitura Municipal de Rolim de Moura					SINAPI Composições Próprias	2025/12 SEM DESONERAÇÃO PROPRIA	118,72% 0,00% 72,48% 0,00%


ITEM	CÓDIGO	DESCRIÇÃO	FONTE	UNIDADE	QTD	VALOR UNITÁRIO R\$		PREÇO TOTAL R\$	
						SEM BDI	COM BDI	SEM BDI	COM BDI
RECAPEAMENTO									
7.13	INS-BINÔMIO 03	INSUMO ASFÁLTICO - EAI; EMULSÃO ASFALTICA DE IMPRIMAÇÃO (NOV/2025) - BDI = 15,00	Composições Próprias	T	0,63	R\$ 4.449,67	R\$ 5.117,12	R\$ 2.803,29	R\$ 3.223,79
7.14	INS-BINÔMIO 01	INSUMO ASFÁLTICO - CM 30 (NOV/2025) - BDI = 15,00	Composições Próprias	T	1,68	R\$ 9.000,08	R\$ 10.350,09	R\$ 15.120,13	R\$ 17.388,15
7.15	INS-BINÔMIO 02	INSUMO ASFÁLTICO - CAP 50/70 (NOV/2025) - BDI = 15,00	Composições Próprias	T	3,61	R\$ 5.875,24	R\$ 6.756,53	R\$ 21.209,62	R\$ 24.391,07
7.16	4011352	Imprimação com emulsão asfáltica	SICRO NOVO	m²	1.400,00	R\$ 0,71	R\$ 0,88	R\$ 994,00	R\$ 1.232,00
7.17	4011353	Pintura de ligação	SICRO NOVO	m²	1.400,00	R\$ 0,49	R\$ 0,60	R\$ 686,00	R\$ 840,00
7.18	4011463	Concreto asfáltico - faixa C-12,5 - areia e brita comerciais	SICRO NOVO	t	134,40	R\$ 224,06	R\$ 276,45	R\$ 30.113,66	R\$ 37.154,88
7.19	95879	TRANSPORTE COM CAMINHÃO BASCULANTE DE 14 M³, EM VIA URBANA PAVIMENTADA, DMT ATÉ 30 KM (UNIDADE: TXKM). AF_07/2020	SINAPI	TXKM	2.352,00	R\$ 1,55	R\$ 1,91	R\$ 3.645,60	R\$ 4.492,32
EXECUÇÃO DE NOVAS GUIAS (MEIO-FIO)									
7.20	2003947	Meio-fio de concreto - MFC 05 moldado no local com extrusora e concreto usinado - areia e brita comerciais	SICRO NOVO	m	201,20	R\$ 27,08	R\$ 33,41	R\$ 5.448,50	R\$ 6.722,09
7.21	2003943	Meio-fio de concreto - MFC 03 moldado no local com extrusora e concreto usinado - areia e brita comerciais	SICRO NOVO	m	196,60	R\$ 34,41	R\$ 42,46	R\$ 6.765,01	R\$ 8.347,64
7.22	102498	PINTURA DE MEIO-FIO COM TINTA BRANCA A BASE DE CAL (CAIAÇÃO). AF_05/2021	SINAPI	M	397,80	R\$ 1,91	R\$ 2,36	R\$ 759,80	R\$ 938,81
EXECUÇÃO DE PASSEIO E CALÇAMENTOS									
7.23	94991	EXECUÇÃO DE PASSEIO (CALÇADA) OU PISO DE CONCRETO COM CONCRETO MOLDADO IN LOCO, USINADO C20, ACABAMENTO CONVENCIONAL, NÃO ARMADO. AF_08/2022	SINAPI	M3	33,33	R\$ 1.139,30	R\$ 1.405,67	R\$ 37.972,87	R\$ 46.850,98
7.24	104658	PISO PODOTÁTIL DE ALERTA OU DIRECIONAL, DE CONCRETO, ASSENTADO SOBRE ARGAMASSA. AF_03/2024	SINAPI	M2	59,00	R\$ 208,86	R\$ 257,69	R\$ 12.322,74	R\$ 15.203,71
SINALIZAÇÕES E EMPLACAMENTOS									
7.25	5213464	Placa de advertência em aço, lado de 0,60 m - película retrorrefletiva tipo I + SI - fornecimento e implantação	SICRO NOVO	un	4,00	R\$ 297,30	R\$ 366,81	R\$ 1.189,20	R\$ 1.467,24
7.26	5213863	Suporte metálico galvanizado para placa de advertência ou regulamentação - lado ou diâmetro de 0,60 m - fornecimento e implantação	SICRO NOVO	un	4,00	R\$ 477,58	R\$ 589,24	R\$ 1.910,32	R\$ 2.356,96
7.27	102508	PINTURA DE FAIXA DE PEDESTRE OU ZEBRADA COM TINTA EPÓXI, E = 30 CM, APLICAÇÃO MANUAL. AF_05/2021	SINAPI	M2	39,60	R\$ 49,74	R\$ 61,37	R\$ 1.969,70	R\$ 2.430,25
7.28	102512	PINTURA DE EIXO VIÁRIO SOBRE ASFALTO COM TINTA RETRORREFLETIVA A BASE DE RESINA ACRÍLICA COM MICROESFERAS DE VIDRO, E = 10 CM, APLICAÇÃO MECÂNICA COM DEMARCADORA AUTOPROPELIDA. AF_05/2021	SINAPI	M	54,51	R\$ 7,42	R\$ 9,15	R\$ 404,46	R\$ 498,77
BOTA - FORA (LIMPEZA E REMOÇÃO DOS ENTULHOS)									
7.29	100983	CARGA, MANOBRA E DESCARGA DE ENTULHO EM CAMINHÃO BASCULANTE 14 M³ - CARGA COM ESCAVADEIRA HIDRÁULICA (CAÇAMBA DE 0,80 M³ / 111 HP) E DESCARGA LIVRE (UNIDADE: M3). AF_07/2020	SINAPI	M3	137,80	R\$ 9,62	R\$ 11,87	R\$ 1.325,64	R\$ 1.635,69
7.30	95876	TRANSPORTE COM CAMINHÃO BASCULANTE DE 14 M³, EM VIA URBANA PAVIMENTADA, DMT ATÉ 30 KM (UNIDADE: M3XKM). AF_07/2020	SINAPI	M3XKM	1.171,30	R\$ 2,29	R\$ 2,83	R\$ 2.682,28	R\$ 3.314,78
7.31	96158	MINICARREGADEIRA SOBRE RODAS POTENCIA 47HP CAPACIDADE OPERACAO 646 KG, COM VASSOURA MECÂNICA ACOPLADA - CHP DIURNO. AF_03/2017	SINAPI	CHP	2,00	R\$ 159,38	R\$ 196,64	R\$ 318,76	R\$ 393,28
8	TRECHO 11 - RUA JAMARI - AV. SÃO PAULO/ AV. PARANÁ							R\$ 198.078,54	R\$ 240.383,36

	PLANILHA ORÇAMENTÁRIA								
	OBRA:	REVITALIZAÇÃO DA RUA JAMARI (PT 02)					DATA : 12/08/2025		BDI : 23,38%
	DESCRIÇÃO:	REVITALIZAÇÃO DA RUA JAMARI (PT 02)					FORTE	VERSÃO	HORA MES
	LOCAL:	Município de Rolim de Moura					SICRO NOVO	2025/10	- -
	CLIENTE:	Prefeitura Municipal de Rolim de Moura					SINAPI Composições Próprias	2025/12 SEM DESONERAÇÃO PROPRIA	118,72% 72,48% 0,00% 0,00%


ITEM	CÓDIGO	DESCRIÇÃO	FONTE	UNIDADE	QTD	VALOR UNITÁRIO R\$		PREÇO TOTAL R\$	
						SEM BDI	COM BDI	SEM BDI	COM BDI
DEMOLIÇÕES									
8.1	104796	DEMOLIÇÃO DE GUIAS, SARJETAS OU SARJETÕES, DE FORMA MECANIZADA, SEM REAPROVEITAMENTO. AF_09/2023	SINAPI	M	404,70	R\$ 15,45	R\$ 19,06	R\$ 6.252,62	R\$ 7.713,58
8.2	1619006	Demolição mecânica de concreto simples com escavadeira hidráulica	SICRO NOVO	m³	22,80	R\$ 43,65	R\$ 53,86	R\$ 995,22	R\$ 1.228,01
8.3	97636	DEMOLIÇÃO PARCIAL DE PAVIMENTO ASFÁLTICO, DE FORMA MECANIZADA, SEM REAPROVEITAMENTO. AF_09/2023	SINAPI	M2	60,47	R\$ 24,20	R\$ 29,86	R\$ 1.463,37	R\$ 1.805,63
MOVIMENTAÇÕES DE SOLO									
8.4	102303	ESCAVAÇÃO MECANIZADA DE VALA COM PROF. ATÉ 1,5 M (MÉDIA MONTANTE E JUSANTE/UMA COMPOSIÇÃO POR TRECHO), RETROESCAV. (0,26 M3), LARG. DE 0,8 M A 1,5 M, EM SOLO MOLE, LOCAIS COM BAIXO NÍVEL DE INTERFERÊNCIA. AF_09/2024	SINAPI	M3	132,69	R\$ 11,47	R\$ 14,15	R\$ 1.521,95	R\$ 1.877,56
8.5	93369	REATERRO MECANIZADO DE VALA COM ESCAVADEIRA HIDRÁULICA (CAPACIDADE DA CAÇAMBA: 0,8 M³/POTÊNCIA: 111 HP), LARGURA 1,5 A 2,5 M, PROFUNDIDADE 1,5 A 3,0 M, COM SOLO (SEM SUBSTITUIÇÃO) DE 1ª CATEGORIA, COM COMPACTADOR DE SOLOS DE PERCUSSÃO. AF_08/2023	SINAPI	M3	54,21	R\$ 18,90	R\$ 23,32	R\$ 1.024,57	R\$ 1.264,18
8.6	94316	ATERRO MECANIZADO DE VALA COM RETROESCAVADEIRA (CAPACIDADE DA CAÇAMBA DA RETRO: 0,26 M³ / POTÊNCIA: 88 HP), LARGURA ATÉ 1,5 M, PROFUNDIDADE ATÉ 1,5 M, COM SOLO ARGILLO-ARENOSO. AF_08/2023	SINAPI	M3	44,82	R\$ 74,27	R\$ 91,63	R\$ 3.328,78	R\$ 4.106,86
DRENAGEM									
8.7	101623	PREPARO DE FUNDO DE VALA COM LARGURA MENOR QUE 1,5 M, COM CAMADA DE BRITA, LANÇAMENTO MECANIZADO. AF_08/2020	SINAPI	M3	1,90	R\$ 445,99	R\$ 550,26	R\$ 847,38	R\$ 1.045,49
8.8	92212	TUBO DE CONCRETO PARA REDES COLETORAS DE ÁGUAS PLUVIAIS, DIÂMETRO DE 600 MM, JUNTA RÍGIDA, INSTALADO EM LOCAL COM BAIXO NÍVEL DE INTERFERÊNCIAS - FORNECIMENTO E ASSENTAMENTO. AF_03/2024	SINAPI	M	38,00	R\$ 277,07	R\$ 341,85	R\$ 10.528,66	R\$ 12.990,30
8.9	COMP-VL-RJ-001	BOCA DE LOBO P/ TUBO DN: 600 MM COM ENTRADA D'ÁGUA	Composições Próprias	UN	2,00	R\$ 3.594,88	R\$ 4.435,36	R\$ 7.189,76	R\$ 8.870,72
8.10	00041622	TAMPA DE CONCRETO ARMADO PARA POCO, COM FURO E TAMPINHA, D = *1,35* M, E = 0,05 M	SINAPI	UN	2,00	R\$ 295,22	R\$ 364,24	R\$ 590,44	R\$ 728,48
RECAPEAMENTO									
8.11	INS-BINÔMIO 03	INSUMO ASFÁLTICO - EAI; EMULSÃO ASFÁLTICA DE IMPRIMAÇÃO (NOV/2025) - BDI = 15,00	Composições Próprias	T	0,77	R\$ 4.449,67	R\$ 5.117,12	R\$ 3.426,25	R\$ 3.940,18
8.12	INS-BINÔMIO 01	INSUMO ASFÁLTICO - CM 30 (NOV/2025) - BDI = 15,00	Composições Próprias	T	2,05	R\$ 9.000,08	R\$ 10.350,09	R\$ 18.450,16	R\$ 21.217,68
8.13	INS-BINÔMIO 02	INSUMO ASFÁLTICO - CAP 50/70 (NOV/2025) - BDI = 15,00	Composições Próprias	T	4,41	R\$ 5.875,24	R\$ 6.756,53	R\$ 25.909,81	R\$ 29.796,30
8.14	4011352	Imprimação com emulsão asfáltica	SICRO NOVO	m²	1.710,00	R\$ 0,71	R\$ 0,88	R\$ 1.214,10	R\$ 1.504,80
8.15	4011353	Pintura de ligação	SICRO NOVO	m²	1.710,00	R\$ 0,49	R\$ 0,60	R\$ 837,90	R\$ 1.026,00
8.16	4011463	Concreto asfáltico - faixa C-12,5 - areia e brita comerciais	SICRO NOVO	t	164,16	R\$ 224,06	R\$ 276,45	R\$ 36.781,69	R\$ 45.382,03
8.17	95879	TRANSPORTE COM CAMINHÃO BASCULANTE DE 14 M³, EM VIA URBANA PAVIMENTADA, DMT ATÉ 30 KM (UNIDADE: TXKM). AF_07/2020	SINAPI	TXKM	2.872,80	R\$ 1,55	R\$ 1,91	R\$ 4.452,84	R\$ 5.487,05
EXECUÇÃO DE NOVAS GUIAS (MEIO-FIO)									
8.18	2003947	Meio-fio de concreto - MFC 05 moldado no local com extrusora e concreto usinado - areia e brita comerciais	SICRO NOVO	m	214,17	R\$ 27,08	R\$ 33,41	R\$ 5.799,72	R\$ 7.155,42

	PLANILHA ORÇAMENTÁRIA								
	OBRA:	REVITALIZAÇÃO DA RUA JAMARI (PT 02)					DATA :	12/08/2025	BDI : 23,38%
	DESCRIÇÃO:	REVITALIZAÇÃO DA RUA JAMARI (PT 02)					FONTE	VERSÃO	HORA MES
	LOCAL:	Município de Rolim de Moura					SICRO NOVO	2025/10	- -
	CLIENTE:	Prefeitura Municipal de Rolim de Moura					SINAPI Composições Próprias	2025/12 SEM DESONERAÇÃO PROPRIA	118,72% 72,48% 0,00% 0,00%


ITEM	CÓDIGO	DESCRIÇÃO	FONTE	UNIDADE	QTD	VALOR UNITÁRIO R\$		PREÇO TOTAL R\$	
						SEM BDI	COM BDI	SEM BDI	COM BDI
8.19	2003943	Meio-fio de concreto - MFC 03 moldado no local com extrusora e concreto usinado - areia e brita comerciais	SICRO NOVO	m	203,13	R\$ 34,41	R\$ 42,46	R\$ 6.989,70	R\$ 8.624,90
8.20	102498	PINTURA DE MEIO-FIO COM TINTA BRANCA A BASE DE CAL (CAIAÇÃO). AF_05/2021	SINAPI	M	417,30	R\$ 1,91	R\$ 2,36	R\$ 797,04	R\$ 984,83
EXECUÇÃO DE PASSEIO E CALÇAMENTOS									
8.21	94991	EXECUÇÃO DE PASSEIO (CALÇADA) OU PISO DE CONCRETO COM CONCRETO MOLDADO IN LOCO, USINADO C20, ACABAMENTO CONVENCIONAL, NÃO ARMADO. AF_08/2022	SINAPI	M3	33,31	R\$ 1.139,30	R\$ 1.405,67	R\$ 37.950,08	R\$ 46.822,87
8.22	104658	PISO PODOTÁTIL DE ALERTA OU DIRECIONAL, DE CONCRETO, ASSENTADO SOBRE ARGAMASSA. AF_03/2024	SINAPI	M2	60,00	R\$ 208,86	R\$ 257,69	R\$ 12.531,60	R\$ 15.461,40
SINALIZAÇÕES E EMPLACAMENTOS									
8.23	5213464	Placa de advertência em aço, lado de 0,60 m - película retrorrefletiva tipo I + SI - fornecimento e implantação	SICRO NOVO	un	4,00	R\$ 297,30	R\$ 366,81	R\$ 1.189,20	R\$ 1.467,24
8.24	5213863	Suporte metálico galvanizado para placa de advertência ou regulamentação - lado ou diâmetro de 0,60 m - fornecimento e implantação	SICRO NOVO	un	4,00	R\$ 477,58	R\$ 589,24	R\$ 1.910,32	R\$ 2.356,96
8.25	102508	PINTURA DE FAIXA DE PEDESTRE OU ZEBRADA COM TINTA EPOXI, E = 30 CM, APLICAÇÃO MANUAL. AF_05/2021	SINAPI	M2	39,60	R\$ 49,74	R\$ 61,37	R\$ 1.969,70	R\$ 2.430,25
8.26	102512	PINTURA DE EIXO VIÁRIO SOBRE ASFALTO COM TINTA RETRORREFLETIVA A BASE DE RESINA ACRÍLICA COM MICROESFERAS DE VIDRO, E = 10 CM, APLICAÇÃO MECÂNICA COM DEMARCADORA AUTOPROPELIDA. AF_05/2021	SINAPI	M	56,64	R\$ 7,42	R\$ 9,15	R\$ 420,27	R\$ 518,26
BOTA - FORA (LIMPEZA E REMOÇÃO DOS ENTULHOS)									
8.27	100983	CARGA, MANOBRA E DESCARGA DE ENTULHO EM CAMINHÃO BASCULANTE 14 M³ - CARGA COM ESCAVADEIRA HIDRÁULICA (CAÇAMBA DE 0,80 M³ / 111 HP) E DESCARGA LIVRE (UNIDADE: M3). AF_07/2020	SINAPI	M3	116,44	R\$ 9,62	R\$ 11,87	R\$ 1.120,15	R\$ 1.382,14
8.28	95876	TRANSPORTE COM CAMINHÃO BASCULANTE DE 14 M³, EM VIA URBANA PAVIMENTADA, DMT ATÉ 30 KM (UNIDADE: M3XKM). AF_07/2020	SINAPI	M3XKM	989,74	R\$ 2,29	R\$ 2,83	R\$ 2.266,50	R\$ 2.800,96
8.29	96158	MINICARREGADEIRA SOBRE RODAS POTENCIA 47HP CAPACIDADE OPERACAO 646 KG, COM VASSOURA MECÂNICA ACOPLADA - CHP DIURNO. AF_03/2017	SINAPI	CHP	2,00	R\$ 159,38	R\$ 196,64	R\$ 318,76	R\$ 393,28
9	TRECHO 12 - RUA JAMARI - AV. PARANÁ/ AV. ESPIRITO SANTO							R\$ 229.768,43	R\$ 279.389,17
DEMOLIÇÕES									
9.1	104796	DEMOLIÇÃO DE GUIAS, SARJETAS OU SARJETÕES, DE FORMA MECANIZADA, SEM REAPROVEITAMENTO. AF_09/2023	SINAPI	M	403,20	R\$ 15,45	R\$ 19,06	R\$ 6.229,44	R\$ 7.684,99
9.2	1619006	Demolição mecânica de concreto simples com escavadeira hidráulica	SICRO NOVO	m³	33,10	R\$ 43,65	R\$ 53,86	R\$ 1.444,82	R\$ 1.782,77
9.3	97636	DEMOLIÇÃO PARCIAL DE PAVIMENTO ASFALTICO, DE FORMA MECANIZADA, SEM REAPROVEITAMENTO. AF_09/2023	SINAPI	M2	59,49	R\$ 24,20	R\$ 29,86	R\$ 1.439,66	R\$ 1.776,37
REMOÇÃO VEGETAL									
9.4	98529	CORTE RASO E RECORTE DE ÁRVORE COM DIÂMETRO DE TRONCO MAIOR OU IGUAL A 0,20 M E MENOR QUE 0,40 M. AF_03/2024	SINAPI	UN	3,00	R\$ 90,06	R\$ 111,12	R\$ 270,18	R\$ 333,36
9.5	98526	REMOÇÃO DE RAÍZES REMANESCENTES DE TRONCO DE ÁRVORE COM DIÂMETRO MAIOR OU IGUAL A 0,20 M E MENOR QUE 0,40 M. AF_03/2024	SINAPI	UN	3,00	R\$ 142,33	R\$ 175,61	R\$ 426,99	R\$ 526,83
MOVIMENTAÇÕES DE SOLO									
9.6	102303	ESCAVAÇÃO MECANIZADA DE VALA COM PROF. ATÉ 1,5 M (MÉDIA MONTANTE E JUSANTE/UMA COMPOSIÇÃO POR TRECHO), RETROESCAV. (0,26 M3), LARG. DE 0,8 M A 1,5 M, EM SOLO MOLE, LOCAIS COM BAIXO NÍVEL DE INTERFERÊNCIA. AF_09/2024	SINAPI	M3	200,83	R\$ 11,47	R\$ 14,15	R\$ 2.303,52	R\$ 2.841,74


	PLANILHA ORÇAMENTÁRIA											
	OBRA:	REVITALIZAÇÃO DA RUA JAMARI (PT 02)					DATA :		12/08/2025	BDI :		23,38%
	DESCRIÇÃO:	REVITALIZAÇÃO DA RUA JAMARI (PT 02)					FORTE		VERSÃO		HORA MES	
	LOCAL:	Município de Rolim de Moura					SICRO NOVO		2025/10		- -	
	CLIENTE:	Prefeitura Municipal de Rolim de Moura					SINAPI		2025/12 SEM DESONERAÇÃO		118,72% 72,48%	
							Composições Próprias		PRÓPRIA		0,00% 0,00%	


ITEM	CÓDIGO	DESCRIÇÃO	FORTE	UNIDADE	QTD	VALOR UNITÁRIO R\$		PREÇO TOTAL R\$	
						SEM BDI	COM BDI	SEM BDI	COM BDI
9.7	93369	REATERRO MECANIZADO DE VALA COM ESCAVADEIRA HIDRÁULICA (CAPACIDADE DA CAÇAMBA: 0,8 M³/POTÊNCIA: 111 HP), LARGURA 1,5 A 2,5 M, PROFUNDIDADE 1,5 A 3,0 M, COM SOLO (SEM SUBSTITUIÇÃO) DE 1ª CATEGORIA, COM COMPACTADOR DE SOLOS DE PERCUSSÃO. AF_08/2023	SINAPI	M3	103,91	R\$ 18,90	R\$ 23,32	R\$ 1.963,90	R\$ 2.423,18
9.8	94316	ATERRO MECANIZADO DE VALA COM RETROESCAVADEIRA (CAPACIDADE DA CAÇAMBA DA RETRO: 0,26 M³ / POTÊNCIA: 88 HP), LARGURA ATÉ 1,5 M, PROFUNDIDADE ATÉ 1,5 M, COM SOLO ARGILLO-ARENOSO. AF_08/2023	SINAPI	M3	43,31	R\$ 74,27	R\$ 91,63	R\$ 3.216,63	R\$ 3.968,50
DRENAGEM									
9.9	101623	PREPARO DE FUNDO DE VALA COM LARGURA MENOR QUE 1,5 M, COM CAMADA DE BRITA, LANÇAMENTO MECANIZADO. AF_08/2020	SINAPI	M3	4,80	R\$ 445,99	R\$ 550,26	R\$ 2.140,75	R\$ 2.641,25
9.10	92212	TUBO DE CONCRETO PARA REDES COLETORAS DE ÁGUAS PLUVIAIS, DIÂMETRO DE 600 MM, JUNTA RÍGIDA, INSTALADO EM LOCAL COM BAIXO NÍVEL DE INTERFERÊNCIAS - FORNECIMENTO E ASSENTAMENTO. AF_03/2024	SINAPI	M	96,00	R\$ 277,07	R\$ 341,85	R\$ 26.598,72	R\$ 32.817,60
9.11	COMP-VL-RJ-001	BOCA DE LOBO P/ TUBO DN: 600 MM COM ENTRADA D'ÁGUA	Composições Próprias	UN	3,00	R\$ 3.594,88	R\$ 4.435,36	R\$ 10.784,64	R\$ 13.306,08
9.12	00041622	TAMPA DE CONCRETO ARMADO PARA POCO, COM FURO E TAMPINHA, D = *1,35* M, E = 0,05 M	SINAPI	UN	2,00	R\$ 295,22	R\$ 364,24	R\$ 590,44	R\$ 728,48
RECAPEAMENTO									
9.13	INS-BINÔMIO 03	INSUMO ASFÁLTICO - EAI; EMULSÃO ASFALTICA DE IMPRIMAÇÃO (NOV/2025) - BDI = 15,00	Composições Próprias	T	0,79	R\$ 4.449,67	R\$ 5.117,12	R\$ 3.515,24	R\$ 4.042,52
9.14	INS-BINÔMIO 01	INSUMO ASFÁLTICO - CM 30 (NOV/2025) - BDI = 15,00	Composições Próprias	T	2,10	R\$ 9.000,08	R\$ 10.350,09	R\$ 18.900,17	R\$ 21.735,19
9.15	INS-BINÔMIO 02	INSUMO ASFÁLTICO - CAP 50/70 (NOV/2025) - BDI = 15,00	Composições Próprias	T	4,51	R\$ 5.875,24	R\$ 6.756,53	R\$ 26.497,33	R\$ 30.471,95
9.16	4011352	Imprimação com emulsão asfáltica	SICRO NOVO	m²	1.750,00	R\$ 0,71	R\$ 0,88	R\$ 1.242,50	R\$ 1.540,00
9.17	4011353	Pintura de ligação	SICRO NOVO	m²	1.750,00	R\$ 0,49	R\$ 0,60	R\$ 857,50	R\$ 1.050,00
9.18	4011463	Concreto asfáltico - faixa C-12,5 - areia e brita comerciais	SICRO NOVO	t	168,00	R\$ 224,06	R\$ 276,45	R\$ 37.642,08	R\$ 46.443,60
9.19	95879	TRANSPORTE COM CAMINHÃO BASCULANTE DE 14 M³, EM VIA URBANA PAVIMENTADA, DMT ATÉ 30 KM (UNIDADE: TXKM). AF_07/2020	SINAPI	TXKM	2.940,00	R\$ 1,55	R\$ 1,91	R\$ 4.557,00	R\$ 5.615,40
EXECUÇÃO DE NOVAS GUIAS (MEIO-FIO)									
9.20	2003947	Meio-fio de concreto - MFC 05 moldado no local com extrusora e concreto usinado - areia e brita comerciais	SICRO NOVO	m	190,43	R\$ 27,08	R\$ 33,41	R\$ 5.156,84	R\$ 6.362,27
9.21	2003943	Meio-fio de concreto - MFC 03 moldado no local com extrusora e concreto usinado - areia e brita comerciais	SICRO NOVO	m	223,27	R\$ 34,41	R\$ 42,46	R\$ 7.682,72	R\$ 9.480,04
9.22	102498	PINTURA DE MEIO-FIO COM TINTA BRANCA A BASE DE CAL (CAIAÇÃO). AF_05/2021	SINAPI	M	413,70	R\$ 1,91	R\$ 2,36	R\$ 790,17	R\$ 976,33
EXECUÇÃO DE PASSEIO E CALÇAMENTOS									
9.23	94991	EXECUÇÃO DE PASSEIO (CALÇADA) OU PISO DE CONCRETO COM CONCRETO MOLDADO IN LOCO, USINADO C20, ACABAMENTO CONVENCIONAL, NÃO ARMADO. AF_08/2022	SINAPI	M3	34,94	R\$ 1.139,30	R\$ 1.405,67	R\$ 39.807,14	R\$ 49.114,11
9.24	104658	PISO PODOTÁTIL DE ALERTA OU DIRECIONAL, DE CONCRETO, ASSENTADO SOBRE ARGAMASSA. AF_03/2024	SINAPI	M2	60,00	R\$ 208,86	R\$ 257,69	R\$ 12.531,60	R\$ 15.461,40
SINALIZAÇÕES E EMPLACAMENTOS									
9.25	5213464	Placa de advertência em aço, lado de 0,60 m - película retrorrefletiva tipo I + SI - fornecimento e	SICRO NOVO	un	6,00	R\$ 297,30	R\$ 366,81	R\$ 1.783,80	R\$ 2.200,86


	PLANILHA ORÇAMENTÁRIA								
	OBRA:	REVITALIZAÇÃO DA RUA JAMARI (PT 02)					DATA :	12/08/2025	BDI : 23,38%
	DESCRIÇÃO:	REVITALIZAÇÃO DA RUA JAMARI (PT 02)					FONTE	VERSÃO	HORA MES
	LOCAL:	Município de Rolim de Moura					SICRO NOVO	2025/10	- -
	CLIENTE:	Prefeitura Municipal de Rolim de Moura					SINAPI Composições Próprias	2025/12 SEM DESONERAÇÃO PROPRIA	118,72% 72,48% 0,00% 0,00%

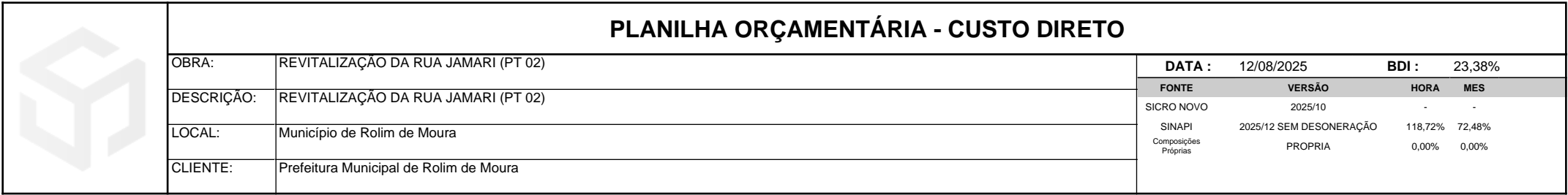
ITEM	CÓDIGO	DESCRIÇÃO	FONTE	UNIDADE	QTD	VALOR UNITÁRIO R\$		PREÇO TOTAL R\$	
						SEM BDI	COM BDI	SEM BDI	COM BDI
9.25	5213464	implantação							
9.26	5213444	Placa de regulamentação em aço, R1 lado 0,248 m - película retrorrefletiva tipo I + SI - fornecimento e implantação	SICRO NOVO	un	2,00	R\$ 297,33	R\$ 366,85	R\$ 594,66	R\$ 733,70
9.27	5213863	Suporte metálico galvanizado para placa de advertência ou regulamentação - lado ou diâmetro de 0,60 m - fornecimento e implantação	SICRO NOVO	un	8,00	R\$ 477,58	R\$ 589,24	R\$ 3.820,64	R\$ 4.713,92
9.28	102508	PINTURA DE FAIXA DE PEDESTRE OU ZEBRADA COM TINTA EPÓXI, E = 30 CM, APLICAÇÃO MANUAL. AF_05/2021	SINAPI	M2	39,60	R\$ 49,74	R\$ 61,37	R\$ 1.969,70	R\$ 2.430,25
9.29	102512	PINTURA DE EIXO VIÁRIO SOBRE ASFALTO COM TINTA RETRORREFLETIVA A BASE DE RESINA ACRÍLICA COM MICROESFERAS DE VIDRO, E = 10 CM, APLICAÇÃO MECÂNICA COM DEMARCADORA AUTOPROPELIDA. AF_05/2021	SINAPI	M	56,06	R\$ 7,42	R\$ 9,15	R\$ 415,97	R\$ 512,95
BOTA - FORA (LIMPEZA E REMOÇÃO DOS ENTULHOS)									
9.30	100983	CARGA, MANOBRA E DESCARGA DE ENTULHO EM CAMINHÃO BASCULANTE 14 M³ - CARGA COM ESCAVADEIRA HIDRÁULICA (CAÇAMBA DE 0,80 M³ / 111 HP) E DESCARGA LIVRE (UNIDADE: M3). AF_07/2020	SINAPI	M3	146,98	R\$ 9,62	R\$ 11,87	R\$ 1.413,95	R\$ 1.744,65
9.31	95876	TRANSPORTE COM CAMINHÃO BASCULANTE DE 14 M³, EM VIA URBANA PAVIMENTADA, DMT ATÉ 30 KM (UNIDADE: M3XKM). AF_07/2020	SINAPI	M3XKM	1.249,33	R\$ 2,29	R\$ 2,83	R\$ 2.860,97	R\$ 3.535,60
9.32	96158	MINICARREGADEIRA SOBRE RODAS POTENCIA 47HP CAPACIDADE OPERACAO 646 KG, COM VASSOURA MECÂNICA ACOPLADA - CHP DIURNO. AF_03/2017	SINAPI	CHP	2,00	R\$ 159,38	R\$ 196,64	R\$ 318,76	R\$ 393,28
								VALOR BDI TOTAL:	R\$ 362.107,51
								VALOR ORÇAMENTO:	R\$ 1.681.558,80
								VALOR TOTAL:	R\$ 2.043.666,31


		PLANILHA ORÇAMENTÁRIA - CUSTO DIRETO																
		OBRA:	REVITALIZAÇÃO DA RUA JAMARI (PT 02)								DATA :		12/08/2025		BDI :		23,38%	
		DESCRIÇÃO:	REVITALIZAÇÃO DA RUA JAMARI (PT 02)								FONTE		VERSÃO		HORA		MES	
		LOCAL:	Município de Rolim de Moura								SICRO NOVO		2025/10		-		-	
		CLIENTE:	Prefeitura Municipal de Rolim de Moura								SINAPI Composições Próprias		2025/12 SEM DESONERAÇÃO		118,72%		72,48%	
										PRÓPRIA		0,00%		0,00%				
ITEM	CÓDIGO	DESCRIÇÃO	FONTE	UNIDADE	QTD	CUSTO DIRETO (R\$)					PREÇO UNITÁRIO (R\$)	PREÇO TOTAL (R\$)						
						MÃO DE OBRA	MATERIAL	EQUIPAMENTOS	OUTROS	BDI								
1	ADMINISTRAÇÃO E CONTROLE											R\$ 101.411,45						
1.1	COM-48500129	ADMINISTRAÇÃO E CONTROLE (ENGENHEIRO CIVIL MESTRE DE OBRAS E TOPOGRAFO)	Composições Próprias	MÊS	5,00	R\$ 14.654,66	R\$ 0,00	R\$ 0,00	R\$ 1.784,22	R\$ 3.843,41	R\$ 20.282,29	R\$ 101.411,45						
2	SERVIÇOS PRELIMINARES											R\$ 14.652,85						
2.1	103689	FORNECIMENTO E INSTALAÇÃO DE PLACA DE OBRA COM CHAPA GALVANIZADA E ESTRUTURA DE MADEIRA. AF_03/2022_PS	SINAPI	M2	6,48	R\$ 35,82	R\$ 417,76	R\$ 0,00	R\$ 13,33	R\$ 109,16	R\$ 576,07	R\$ 3.732,93						
2.2	CPVL - 001	ALMOXARIFADO PROVISÓRIO EM MADEIRA	Composições Próprias	UN	1,00	R\$ 921,89	R\$ 7.611,69	R\$ 2,09	R\$ 314,97	R\$ 2.069,28	R\$ 10.919,92	R\$ 10.919,92						
3	TRECHO 06 - RUA JAMARI - AV. BOA VISTA / AV. MANAUS											R\$ 327.807,29						
DEMOLIÇÕES																		
3.1	104796	DEMOLIÇÃO DE GUIAS, SARJETAS OU SARJETÕES, DE FORMA MECANIZADA, SEM REAPROVEITAMENTO. AF_09/2023	SINAPI	M	388,00	R\$ 8,88	R\$ 1,40	R\$ 2,25	R\$ 2,92	R\$ 3,61	R\$ 19,06	R\$ 7.395,28						
3.2	1619006	Demolição mecânica de concreto simples com escavadeira hidráulica	SICRO NOVO	m³	22,11	R\$ 0,00	R\$ 3,68	R\$ 39,96	R\$ 0,01	R\$ 10,21	R\$ 53,86	R\$ 1.190,84						
3.3	97636	DEMOLIÇÃO PARCIAL DE PAVIMENTO ASFÁLTICO, DE FORMA MECANIZADA, SEM REAPROVEITAMENTO. AF_09/2023	SINAPI	M2	58,60	R\$ 9,06	R\$ 2,77	R\$ 9,72	R\$ 2,65	R\$ 5,66	R\$ 29,86	R\$ 1.749,80						
REMOÇÃO VEGETAL																		
3.4	98529	CORTE RASO E RECORTE DE ÁRVORE COM DIÂMETRO DE TRONCO MAIOR OU IGUAL A 0,20 M E MENOR QUE 0,40 M. AF_03/2024	SINAPI	UN	7,00	R\$ 64,88	R\$ 0,00	R\$ 0,00	R\$ 25,18	R\$ 21,06	R\$ 111,12	R\$ 777,84						
3.5	98526	REMOÇÃO DE RAÍZES REMANESCENTES DE TRONCO DE ÁRVORE COM DIÂMETRO MAIOR OU IGUAL A 0,20 M E MENOR QUE 0,40 M. AF_03/2024	SINAPI	UN	7,00	R\$ 70,13	R\$ 8,87	R\$ 40,35	R\$ 22,98	R\$ 33,28	R\$ 175,61	R\$ 1.229,27						
MOVIMENTAÇÕES DE SOLO																		
3.6	102303	ESCAVAÇÃO MECANIZADA DE VALA COM PROF. ATÉ 1,5 M (MÉDIA MONTANTE E JUSANTE/UMA COMPOSIÇÃO POR TRECHO), RETROESCAV. (0,26 M3), LARG. DE 0,8 M A 1,5 M, EM SOLO MOLE, LOCAIS COM BAIXO NÍVEL DE INTERFERÊNCIA. AF_09/2024	SINAPI	M3	222,13	R\$ 3,95	R\$ 2,20	R\$ 4,13	R\$ 1,19	R\$ 2,68	R\$ 14,15	R\$ 3.143,14						
3.7	93369	REATERRO MECANIZADO DE VALA COM ESCAVADEIRA HIDRÁULICA (CAPACIDADE DA CAÇAMBA: 0,8 M³/POTÊNCIA: 111 HP), LARGURA 1,5 A 2,5 M, PROFUNDIDADE 1,5 A 3,0 M, COM SOLO (SEM SUBSTITUIÇÃO) DE 1ª CATEGORIA, COM COMPACTADOR DE SOLOS DE PERCUSSÃO. AF_08/2023	SINAPI	M3	109,92	R\$ 6,57	R\$ 3,91	R\$ 6,85	R\$ 1,57	R\$ 4,42	R\$ 23,32	R\$ 2.563,33						
3.8	94316	ATERRO MECANIZADO DE VALA COM RETROESCAVADEIRA (CAPACIDADE DA CAÇAMBA DA RETRO: 0,26 M³ / POTÊNCIA: 88 HP), LARGURA ATÉ 1,5 M, PROFUNDIDADE ATÉ 1,5 M, COM SOLO ARGILO-ARENOSO. AF_08/2023	SINAPI	M3	182,56	R\$ 8,70	R\$ 58,18	R\$ 5,31	R\$ 2,08	R\$ 17,36	R\$ 91,63	R\$ 16.727,97						
DRENAGEM																		
3.9	101623	PREPARO DE FUNDO DE VALA COM LARGURA MENOR QUE 1,5 M, COM CAMADA DE BRITA, LANÇAMENTO MECANIZADO. AF_08/2020	SINAPI	M3	5,20	R\$ 73,57	R\$ 319,29	R\$ 29,81	R\$ 23,32	R\$ 104,27	R\$ 550,26	R\$ 2.861,35						


		PLANILHA ORÇAMENTÁRIA - CUSTO DIRETO													
		OBRA:	REVITALIZAÇÃO DA RUA JAMARI (PT 02)							DATA :		12/08/2025	BDI :		23,38%
		DESCRIÇÃO:	REVITALIZAÇÃO DA RUA JAMARI (PT 02)							FORTE	VERSÃO		HORA	MES	
		LOCAL:	Município de Rolim de Moura							SICRO NOVO	2025/10		-	-	
		CLIENTE:	Prefeitura Municipal de Rolim de Moura							SINAPI	2025/12 SEM DESONERAÇÃO		118,72%	72,48%	
								Composições Próprias	PROPRIA		0,00%	0,00%			
ITEM	CÓDIGO	DESCRIÇÃO	FONTE	UNIDADE	QTD	CUSTO DIRETO (R\$)					PREÇO UNITÁRIO (R\$)	PREÇO TOTAL (R\$)			
						MÃO DE OBRA	MATERIAL	EQUIPAMENTOS	OUTROS	BDI					
3.10	92212	TUBO DE CONCRETO PARA REDES COLETORAS DE ÁGUAS PLUVIAIS, DIÂMETRO DE 600 MM, JUNTA RÍGIDA, INSTALADO EM LOCAL COM BAIXO NÍVEL DE INTERFERÊNCIAS - FORNECIMENTO E ASSENTAMENTO. AF_03/2024	SINAPI	M	104,00	R\$ 24,03	R\$ 225,94	R\$ 18,23	R\$ 8,87	R\$ 64,78	R\$ 341,85	R\$ 35.552,40			
3.11	92214	TUBO DE CONCRETO PARA REDES COLETORAS DE ÁGUAS PLUVIAIS, DIÂMETRO DE 800 MM, JUNTA RÍGIDA, INSTALADO EM LOCAL COM BAIXO NÍVEL DE INTERFERÊNCIAS - FORNECIMENTO E ASSENTAMENTO. AF_03/2024	SINAPI	M	8,00	R\$ 32,98	R\$ 375,42	R\$ 24,66	R\$ 12,18	R\$ 104,10	R\$ 549,34	R\$ 4.394,72			
3.12	COMP-VL-RJ-001	BOCA DE LOBO P/ TUBO DN: 600 MM COM ENTRADA D'ÁGUA	Composições Próprias	UN	4,00	R\$ 868,31	R\$ 2.408,11	R\$ 18,17	R\$ 300,29	R\$ 840,48	R\$ 4.435,36	R\$ 17.741,44			
3.13	COMP-49620117	CAIXA DE LIGAÇÃO E PASSAGEM C/ ENTRADA D'ÁGUA DN: 600/800 MM	Composições Próprias	UN	1,00	R\$ 1.056,58	R\$ 2.910,92	R\$ 27,46	R\$ 365,92	R\$ 1.019,57	R\$ 5.380,45	R\$ 5.380,45			
RECAPEAMENTO															
3.14	INS-BINÔMIO 03	INSUMO ASFÁLTICO - EAI; EMULSÃO ASFALTICA DE IMPRIMAÇÃO (NOV/2025) - BDI = 15,00	Composições Próprias	T	0,95	R\$ 0,00	R\$ 4.449,67	R\$ 0,00	R\$ 0,00	R\$ 667,45	R\$ 5.117,12	R\$ 4.861,26			
3.15	INS-BINÔMIO 01	INSUMO ASFÁLTICO - CM 30 (NOV/2025) - BDI = 15,00	Composições Próprias	T	2,54	R\$ 0,00	R\$ 9.000,08	R\$ 0,00	R\$ 0,00	R\$ 1.350,01	R\$ 10.350,09	R\$ 26.289,23			
3.16	INS-BINÔMIO 02	INSUMO ASFÁLTICO - CAP 50/70 (NOV/2025) - BDI = 15,00	Composições Próprias	T	5,47	R\$ 0,00	R\$ 5.875,24	R\$ 0,00	R\$ 0,00	R\$ 881,29	R\$ 6.756,53	R\$ 36.958,22			
3.17	4011352	Imprimação com emulsão asfáltica	SICRO NOVO	m²	2.120,00	R\$ 0,05	R\$ 0,00	R\$ 0,59	R\$ 0,07	R\$ 0,17	R\$ 0,88	R\$ 1.865,60			
3.18	4011353	Pintura de ligação	SICRO NOVO	m²	2.120,00	R\$ 0,03	R\$ 0,00	R\$ 0,41	R\$ 0,05	R\$ 0,11	R\$ 0,60	R\$ 1.272,00			
3.19	4011463	Concreto asfáltico - faixa C-12,5 - areia e brita comerciais	SICRO NOVO	t	203,52	R\$ 2,82	R\$ 165,83	R\$ 51,78	R\$ 3,63	R\$ 52,39	R\$ 276,45	R\$ 56.263,10			
3.20	95879	TRANSPORTE COM CAMINHÃO BASCULANTE DE 14 M³, EM VIA URBANA PAVIMENTADA, DMT ATÉ 30 KM (UNIDADE: TXKM). AF_07/2020	SINAPI	TXKM	3.561,60	R\$ 0,15	R\$ 0,76	R\$ 0,60	R\$ 0,04	R\$ 0,36	R\$ 1,91	R\$ 6.802,66			
EXECUÇÃO DE NOVAS GUIAS (MEIO-FIO)															
3.21	2003947	Meio-fio de concreto - MFC 05 moldado no local com extrusora e concreto usinado - areia e brita comerciais	SICRO NOVO	m	143,00	R\$ 1,81	R\$ 17,13	R\$ 7,82	R\$ 0,32	R\$ 6,33	R\$ 33,41	R\$ 4.777,63			
3.22	2003943	Meio-fio de concreto - MFC 03 moldado no local com extrusora e concreto usinado - areia e brita comerciais	SICRO NOVO	m	237,30	R\$ 2,63	R\$ 21,54	R\$ 9,85	R\$ 0,39	R\$ 8,05	R\$ 42,46	R\$ 10.075,76			
3.23	102498	PINTURA DE MEIO-FIO COM TINTA BRANCA A BASE DE CAL (CAIAÇÃO). AF_05/2021	SINAPI	M	380,30	R\$ 1,18	R\$ 0,26	R\$ 0,00	R\$ 0,47	R\$ 0,45	R\$ 2,36	R\$ 897,51			
EXECUÇÃO DE PASSEIO E CALÇAMENTOS															
3.24	94991	EXECUÇÃO DE PASSEIO (CALÇADA) OU PISO DE CONCRETO COM CONCRETO MOLDADO IN LOCO, USINADO C20, ACABAMENTO CONVENCIONAL, NÃO ARMADO. AF_08/2022	SINAPI	M3	33,87	R\$ 76,60	R\$ 1.035,98	R\$ 0,00	R\$ 26,72	R\$ 266,37	R\$ 1.405,67	R\$ 47.610,04			
3.25	104658	PISO PODOTÁTIL DE ALERTA OU DIRECIONAL, DE CONCRETO, ASSENTADO SOBRE ARGAMASSA. AF_03/2024	SINAPI	M2	57,75	R\$ 39,98	R\$ 154,35	R\$ 0,00	R\$ 14,53	R\$ 48,83	R\$ 257,69	R\$ 14.881,60			
SINALIZAÇÕES E EMPLACAMENTOS															


	PLANILHA ORÇAMENTÁRIA - CUSTO DIRETO																																																																																																																																																																																																																																																																																																																																																																																																																																																																																																																																																																																																																																																																																																																																																																																																																																																																																																																																																																																																																																																																																																																																																																																																																																																																																																													
	OBRA:	REVITALIZAÇÃO DA RUA JAMARI (PT 02)							DATA :		12/08/2025		BDI :		23,38%																																																																																																																																																																																																																																																																																																																																																																																																																																																																																																																																																																																																																																																																																																																																																																																																																																																																																																																																																																																																																																																																																																																																																																																																																																																																																															
	DESCRIÇÃO:	REVITALIZAÇÃO DA RUA JAMARI (PT 02)							FONTE		VERSÃO		HORA		MES																																																																																																																																																																																																																																																																																																																																																																																																																																																																																																																																																																																																																																																																																																																																																																																																																																																																																																																																																																																																																																																																																																																																																																																																																																																																																															
	LOCAL:	Município de Rolim de Moura							SICRO NOVO		2025/10		-		-																																																																																																																																																																																																																																																																																																																																																																																																																																																																																																																																																																																																																																																																																																																																																																																																																																																																																																																																																																																																																																																																																																																																																																																																																																																																																															
	CLIENTE:	Prefeitura Municipal de Rolim de Moura							SINAPI		2025/12 SEM DESONERAÇÃO		118,72%		72,48%																																																																																																																																																																																																																																																																																																																																																																																																																																																																																																																																																																																																																																																																																																																																																																																																																																																																																																																																																																																																																																																																																																																																																																																																																																																																																															

PLANILHA ORÇAMENTÁRIA - CUSTO DIRETO												
		OBRA:	REVITALIZAÇÃO DA RUA JAMARI (PT 02)					DATA : 12/08/2025		BDI : 23,38%		
		DESCRIÇÃO:	REVITALIZAÇÃO DA RUA JAMARI (PT 02)					FORTE	VERSÃO	HORA	MES	
		LOCAL:	Município de Rolim de Moura					SICRO NOVO	2025/10	-	-	
		CLIENTE:	Prefeitura Municipal de Rolim de Moura					SINAPI Composições Próprias	2025/12 SEM DESONERAÇÃO PROPRIA	118,72% 0,00%	72,48% 0,00%	
ITEM	CÓDIGO	DESCRIÇÃO	FORTE	UNIDADE	QTD	CUSTO DIRETO (R\$)					PREÇO UNITÁRIO (R\$)	PREÇO TOTAL (R\$)
						MÃO DE OBRA	MATERIAL	EQUIPAMENTOS	OUTROS	BDI		
4.7	93369	REATERRO MECANIZADO DE VALA COM ESCAVADEIRA HIDRÁULICA (CAPACIDADE DA CAÇAMBA: 0,8 M³/POTÊNCIA: 111 HP), LARGURA 1,5 A 2,5 M, PROFUNDIDADE 1,5 A 3,0 M, COM SOLO (SEM SUBSTITUIÇÃO) DE 1ª CATEGORIA, COM COMPACTADOR DE SOLOS DE PERCUSSÃO. AF_08/2023	SINAPI	M3	82,27	R\$ 6,57	R\$ 3,91	R\$ 6,85	R\$ 1,57	R\$ 4,42	R\$ 23,32	R\$ 1.918,54
4.8	94316	ATERRO MECANIZADO DE VALA COM RETROESCAVADEIRA (CAPACIDADE DA CAÇAMBA DA RETRO: 0,26 M³ / POTÊNCIA: 88 HP), LARGURA ATÉ 1,5 M, PROFUNDIDADE ATÉ 1,5 M, COM SOLO ARGILO-ARENOSO. AF_08/2023	SINAPI	M3	44,11	R\$ 8,70	R\$ 58,18	R\$ 5,31	R\$ 2,08	R\$ 17,36	R\$ 91,63	R\$ 4.041,80
DRENAGEM												
4.9	101623	PREPARO DE FUNDO DE VALA COM LARGURA MENOR QUE 1,5 M, COM CAMADA DE BRITA, LANÇAMENTO MECANIZADO. AF_08/2020	SINAPI	M3	3,65	R\$ 73,57	R\$ 319,29	R\$ 29,81	R\$ 23,32	R\$ 104,27	R\$ 550,26	R\$ 2.008,45
4.10	92212	TUBO DE CONCRETO PARA REDES COLETORAS DE ÁGUAS PLUVIAIS, DIÂMETRO DE 600 MM, JUNTA RÍGIDA, INSTALADO EM LOCAL COM BAIXO NÍVEL DE INTERFERÊNCIAS - FORNECIMENTO E ASSENTAMENTO. AF_03/2024	SINAPI	M	73,00	R\$ 24,03	R\$ 225,94	R\$ 18,23	R\$ 8,87	R\$ 64,78	R\$ 341,85	R\$ 24.955,05
4.11	COMP-VL-RJ-001	BOCA DE LOBO P/ TUBO DN: 600 MM COM ENTRADA D'ÁGUA	Composições Próprias	UN	2,00	R\$ 868,31	R\$ 2.408,11	R\$ 18,17	R\$ 300,29	R\$ 840,48	R\$ 4.435,36	R\$ 8.870,72
4.12	00041622	TAMPA DE CONCRETO ARMADO PARA POCO, COM FURO E TAMPINHA, D = *1,35* M, E = 0,05 M	SINAPI	UN	2,00	R\$ 0,00	R\$ 295,22	R\$ 0,00	R\$ 0,00	R\$ 69,02	R\$ 364,24	R\$ 728,48
RECAPEAMENTO												
4.13	INS-BINÔMIO 03	INSUMO ASFÁLTICO - EAI; EMULSÃO ASFALTICA DE IMPRIMAÇÃO (NOV/2025) - BDI = 15,00	Composições Próprias	T	0,94	R\$ 0,00	R\$ 4.449,67	R\$ 0,00	R\$ 0,00	R\$ 667,45	R\$ 5.117,12	R\$ 4.810,09
4.14	INS-BINÔMIO 01	INSUMO ASFÁLTICO - CM 30 (NOV/2025) - BDI = 15,00	Composições Próprias	T	2,50	R\$ 0,00	R\$ 9.000,08	R\$ 0,00	R\$ 0,00	R\$ 1.350,01	R\$ 10.350,09	R\$ 25.875,23
4.15	INS-BINÔMIO 02	INSUMO ASFÁLTICO - CAP 50/70 (NOV/2025) - BDI = 15,00	Composições Próprias	T	5,37	R\$ 0,00	R\$ 5.875,24	R\$ 0,00	R\$ 0,00	R\$ 881,29	R\$ 6.756,53	R\$ 36.282,57
4.16	4011352	Imprimação com emulsão asfáltica	SICRO NOVO	m²	2.080,00	R\$ 0,05	R\$ 0,00	R\$ 0,59	R\$ 0,07	R\$ 0,17	R\$ 0,88	R\$ 1.830,40
4.17	4011353	Pintura de ligação	SICRO NOVO	m²	2.080,00	R\$ 0,03	R\$ 0,00	R\$ 0,41	R\$ 0,05	R\$ 0,11	R\$ 0,60	R\$ 1.248,00
4.18	4011463	Concreto asfáltico - faixa C-12,5 - areia e brita comerciais	SICRO NOVO	t	199,68	R\$ 2,82	R\$ 165,83	R\$ 51,78	R\$ 3,63	R\$ 52,39	R\$ 276,45	R\$ 55.201,54
4.19	95879	TRANSPORTE COM CAMINHÃO BASCULANTE DE 14 M³, EM VIA URBANA PAVIMENTADA, DMT ATÉ 30 KM (UNIDADE: TXKM). AF_07/2020	SINAPI	TXKM	3.494,40	R\$ 0,15	R\$ 0,76	R\$ 0,60	R\$ 0,04	R\$ 0,36	R\$ 1,91	R\$ 6.674,30
EXECUÇÃO DE NOVAS GUIAS (MEIO-FIO)												
4.20	2003947	Meio-fio de concreto - MFC 05 moldado no local com extrusora e concreto usinado - areia e brita comerciais	SICRO NOVO	m	211,80	R\$ 1,81	R\$ 17,13	R\$ 7,82	R\$ 0,32	R\$ 6,33	R\$ 33,41	R\$ 7.076,24
4.21	2003943	Meio-fio de concreto - MFC 03 moldado no local com extrusora e concreto usinado - areia e brita comerciais	SICRO NOVO	m	215,20	R\$ 2,63	R\$ 21,54	R\$ 9,85	R\$ 0,39	R\$ 8,05	R\$ 42,46	R\$ 9.137,39
4.22	102498	PINTURA DE MEIO-FIO COM TINTA BRANCA A BASE DE CAL (CAIAÇÃO). AF_05/2021	SINAPI	M	427,00	R\$ 1,18	R\$ 0,26	R\$ 0,00	R\$ 0,47	R\$ 0,45	R\$ 2,36	R\$ 1.007,72


Página: 18


PLANILHA ORÇAMENTÁRIA - CUSTO DIRETO												
		OBRA:	REVITALIZAÇÃO DA RUA JAMARI (PT 02)						DATA : 12/08/2025		BDI : 23,38%	
		DESCRIÇÃO:	REVITALIZAÇÃO DA RUA JAMARI (PT 02)						FORTE	VERSÃO	HORA	MES
		LOCAL:	Município de Rolim de Moura						SICRO NOVO	2025/10	-	-
		CLIENTE:	Prefeitura Municipal de Rolim de Moura						SINAPI Composições Próprias	2025/12 SEM DESONERAÇÃO PRÓPRIA	118,72% 0,00%	72,48% 0,00%
ITEM	CÓDIGO	DESCRIÇÃO	FORTE	UNIDADE	QTD	CUSTO DIRETO (R\$)					PREÇO UNITÁRIO (R\$)	PREÇO TOTAL (R\$)
						MÃO DE OBRA	MATERIAL	EQUIPAMENTOS	OUTROS	BDI		
5.4	98529	CORTE RASO E RECORTE DE ÁRVORE COM DIÂMETRO DE TRONCO MAIOR OU IGUAL A 0,20 M E MENOR QUE 0,40 M. AF_03/2024	SINAPI	UN	4,00	R\$ 64,88	R\$ 0,00	R\$ 0,00	R\$ 25,18	R\$ 21,06	R\$ 111,12	R\$ 444,48
5.5	98526	REMOÇÃO DE RAÍZES REMANESCENTES DE TRONCO DE ÁRVORE COM DIÂMETRO MAIOR OU IGUAL A 0,20 M E MENOR QUE 0,40 M. AF_03/2024	SINAPI	UN	4,00	R\$ 70,13	R\$ 8,87	R\$ 40,35	R\$ 22,98	R\$ 33,28	R\$ 175,61	R\$ 702,44
MOVIMENTAÇÕES DE SOLO												
5.6	102303	ESCAVAÇÃO MECANIZADA DE VALA COM PROF. ATÉ 1,5 M (MÉDIA MONTANTE E JUSANTE/UMA COMPOSIÇÃO POR TRECHO), RETROESCAV. (0,26 M3), LARG. DE 0,8 M A 1,5 M, EM SOLO MOLE, LOCAIS COM BAIXO NÍVEL DE INTERFERÊNCIA. AF_09/2024	SINAPI	M3	181,91	R\$ 3,95	R\$ 2,20	R\$ 4,13	R\$ 1,19	R\$ 2,68	R\$ 14,15	R\$ 2.574,03
5.7	93369	REATERRO MECANIZADO DE VALA COM ESCAVADEIRA HIDRÁULICA (CAPACIDADE DA CAÇAMBA: 0,8 M³/POTÊNCIA: 111 HP), LARGURA 1,5 A 2,5 M, PROFUNDIDADE 1,5 A 3,0 M, COM SOLO (SEM SUBSTITUIÇÃO) DE 1ª CATEGORIA, COM COMPACTADOR DE SOLOS DE PERCUSSÃO. AF_08/2023	SINAPI	M3	83,69	R\$ 6,57	R\$ 3,91	R\$ 6,85	R\$ 1,57	R\$ 4,42	R\$ 23,32	R\$ 1.951,65
5.8	94316	ATERRO MECANIZADO DE VALA COM RETROESCAVADEIRA (CAPACIDADE DA CAÇAMBA DA RETRO: 0,26 M³ / POTÊNCIA: 88 HP), LARGURA ATÉ 1,5 M, PROFUNDIDADE ATÉ 1,5 M, COM SOLO ARGILO-ARENOSO. AF_08/2023	SINAPI	M3	43,31	R\$ 8,70	R\$ 58,18	R\$ 5,31	R\$ 2,08	R\$ 17,36	R\$ 91,63	R\$ 3.968,50
DRENAGEM												
5.9	101623	PREPARO DE FUNDO DE VALA COM LARGURA MENOR QUE 1,5 M, COM CAMADA DE BRITA, LANÇAMENTO MECANIZADO. AF_08/2020	SINAPI	M3	3,70	R\$ 73,57	R\$ 319,29	R\$ 29,81	R\$ 23,32	R\$ 104,27	R\$ 550,26	R\$ 2.035,96
5.10	92212	TUBO DE CONCRETO PARA REDES COLETORAS DE ÁGUAS PLUVIAIS, DIÂMETRO DE 600 MM, JUNTA RÍGIDA, INSTALADO EM LOCAL COM BAIXO NÍVEL DE INTERFERÊNCIAS - FORNECIMENTO E ASSENTAMENTO. AF_03/2024	SINAPI	M	74,00	R\$ 24,03	R\$ 225,94	R\$ 18,23	R\$ 8,87	R\$ 64,78	R\$ 341,85	R\$ 25.296,90
5.11	COMP-VL-RJ-001	BOCA DE LOBO P/ TUBO DN: 600 MM COM ENTRADA D'ÁGUA	Composições Próprias	UN	3,00	R\$ 868,31	R\$ 2.408,11	R\$ 18,17	R\$ 300,29	R\$ 840,48	R\$ 4.435,36	R\$ 13.306,08
RECAPEAMENTO												
5.12	INS-BINÔMIO 03	INSUMO ASFÁLTICO - EAI; EMULSÃO ASFALTICA DE IMPRIMAÇÃO (NOV/2025) - BDI = 15,00	Composições Próprias	T	0,94	R\$ 0,00	R\$ 4.449,67	R\$ 0,00	R\$ 0,00	R\$ 667,45	R\$ 5.117,12	R\$ 4.810,09
5.13	INS-BINÔMIO 01	INSUMO ASFÁLTICO - CM 30 (NOV/2025) - BDI = 15,00	Composições Próprias	T	2,51	R\$ 0,00	R\$ 9.000,08	R\$ 0,00	R\$ 0,00	R\$ 1.350,01	R\$ 10.350,09	R\$ 25.978,73
5.14	INS-BINÔMIO 02	INSUMO ASFÁLTICO - CAP 50/70 (NOV/2025) - BDI = 15,00	Composições Próprias	T	5,40	R\$ 0,00	R\$ 5.875,24	R\$ 0,00	R\$ 0,00	R\$ 881,29	R\$ 6.756,53	R\$ 36.485,26
5.15	4011352	Imprimação com emulsão asfáltica	SICRO NOVO	m²	2.095,00	R\$ 0,05	R\$ 0,00	R\$ 0,59	R\$ 0,07	R\$ 0,17	R\$ 0,88	R\$ 1.843,60
5.16	4011353	Pintura de ligação	SICRO NOVO	m²	2.095,00	R\$ 0,03	R\$ 0,00	R\$ 0,41	R\$ 0,05	R\$ 0,11	R\$ 0,60	R\$ 1.257,00
5.17	4011463	Concreto asfáltico - faixa C-12,5 - areia e brita comerciais	SICRO NOVO	t	201,12	R\$ 2,82	R\$ 165,83	R\$ 51,78	R\$ 3,63	R\$ 52,39	R\$ 276,45	R\$ 55.599,62
5.18	95879	TRANSPORTE COM CAMINHÃO BASCULANTE DE 14 M³, EM VIA URBANA PAVIMENTADA, DMT ATÉ 30 KM (UNIDADE: TXKM).	SINAPI	TXKM	3.519,60	R\$ 0,15	R\$ 0,76	R\$ 0,60	R\$ 0,04	R\$ 0,36	R\$ 1,91	R\$ 6.722,44

		PLANILHA ORÇAMENTÁRIA - CUSTO DIRETO															
		OBRA:	REVITALIZAÇÃO DA RUA JAMARI (PT 02)							DATA :		12/08/2025		BDI :		23,38%	
		DESCRIÇÃO:	REVITALIZAÇÃO DA RUA JAMARI (PT 02)							FONTE		VERSÃO		HORA		MES	
		LOCAL:	Município de Rolim de Moura							SICRO NOVO		2025/10		-		-	
		CLIENTE:	Prefeitura Municipal de Rolim de Moura							SINAPI		2025/12 SEM DESONERAÇÃO		118,72%		72,48%	
						Composições Próprias		PRÓPRIA		0,00%		0,00%					
ITEM	CÓDIGO	DESCRIÇÃO	FONTE	UNIDADE	QTD	CUSTO DIRETO (R\$)					PREÇO UNITÁRIO (R\$)	PREÇO TOTAL (R\$)					
						MÃO DE OBRA	MATERIAL	EQUIPAMENTOS	OUTROS	BDI							
		AF_07/2020															
EXECUÇÃO DE NOVAS GUIAS (MEIO-FIO)																	
5.19	2003947	Meio-fio de concreto - MFC 05 moldado no local com extrusora e concreto usinado - areia e brita comerciais	SICRO NOVO	m	200,50	R\$ 1,81	R\$ 17,13	R\$ 7,82	R\$ 0,32	R\$ 6,33	R\$ 33,41	R\$ 6.698,71					
5.20	2003943	Meio-fio de concreto - MFC 03 moldado no local com extrusora e concreto usinado - areia e brita comerciais	SICRO NOVO	m	193,80	R\$ 2,63	R\$ 21,54	R\$ 9,85	R\$ 0,39	R\$ 8,05	R\$ 42,46	R\$ 8.228,75					
5.21	102498	PINTURA DE MEIO-FIO COM TINTA BRANCA A BASE DE CAL (CAIAÇÃO). AF_05/2021	SINAPI	M	394,30	R\$ 1,18	R\$ 0,26	R\$ 0,00	R\$ 0,47	R\$ 0,45	R\$ 2,36	R\$ 930,55					
EXECUÇÃO DE PASSEIO E CALÇAMENTOS																	
5.22	94991	EXECUÇÃO DE PASSEIO (CALÇADA) OU PISO DE CONCRETO COM CONCRETO MOLDADO IN LOCO, USINADO C20, ACABAMENTO CONVENCIONAL, NÃO ARMADO. AF_08/2022	SINAPI	M3	33,10	R\$ 76,60	R\$ 1.035,98	R\$ 0,00	R\$ 26,72	R\$ 266,37	R\$ 1.405,67	R\$ 46.527,68					
5.23	104658	PISO PODOTÁTIL DE ALERTA OU DIRECIONAL, DE CONCRETO, ASSENTADO SOBRE ARGAMASSA. AF_03/2024	SINAPI	M2	57,75	R\$ 39,98	R\$ 154,35	R\$ 0,00	R\$ 14,53	R\$ 48,83	R\$ 257,69	R\$ 14.881,60					
SINALIZAÇÕES E EMPLACAMENTOS																	
5.24	5213464	Placa de advertência em aço, lado de 0,60 m - película retrorrefletiva tipo I + SI - fornecimento e implantação	SICRO NOVO	un	4,00	R\$ 41,34	R\$ 216,44	R\$ 37,14	R\$ 2,38	R\$ 69,51	R\$ 366,81	R\$ 1.467,24					
5.25	5213863	Suporte metálico galvanizado para placa de advertência ou regulamentação - lado ou diâmetro de 0,60 m - fornecimento e implantação	SICRO NOVO	un	4,00	R\$ 19,01	R\$ 430,64	R\$ 26,12	R\$ 1,81	R\$ 111,66	R\$ 589,24	R\$ 2.356,96					
5.26	102508	PINTURA DE FAIXA DE PEDESTRE OU ZEBRADA COM TINTA EPÓXI, E = 30 CM, APLICAÇÃO MANUAL. AF_05/2021	SINAPI	M2	43,64	R\$ 13,69	R\$ 30,60	R\$ 0,00	R\$ 5,45	R\$ 11,63	R\$ 61,37	R\$ 2.678,19					
5.27	102512	PINTURA DE EIXO VIÁRIO SOBRE ASFALTO COM TINTA RETRORREFLETIVA A BASE DE RESINA ACRÍLICA COM MICROESFERAS DE VIDRO, E = 10 CM, APLICAÇÃO MECÂNICA COM DEMARCADORA AUTOPROPELIDA. AF_05/2021	SINAPI	M	54,27	R\$ 1,96	R\$ 2,15	R\$ 2,67	R\$ 0,64	R\$ 1,73	R\$ 9,15	R\$ 496,57					
BOTA - FORA (LIMPEZA E REMOÇÃO DOS ENTULHOS)																	
5.28	100983	CARGA, MANOBRA E DESCARGA DE ENTULHO EM CAMINHÃO BASCULANTE 14 M³ - CARGA COM ESCAVADEIRA HIDRÁULICA (CAÇAMBA DE 0,80 M³ / 111 HP) E DESCARGA LIVRE (UNIDADE: M3). AF_07/2020	SINAPI	M3	131,96	R\$ 1,22	R\$ 3,77	R\$ 4,35	R\$ 0,28	R\$ 2,25	R\$ 11,87	R\$ 1.566,37					
5.29	95876	TRANSPORTE COM CAMINHÃO BASCULANTE DE 14 M³, EM VIA URBANA PAVIMENTADA, DMT ATÉ 30 KM (UNIDADE: M3XKM). AF_07/2020	SINAPI	M3XKM	1.121,66	R\$ 0,22	R\$ 1,12	R\$ 0,89	R\$ 0,06	R\$ 0,54	R\$ 2,83	R\$ 3.174,30					
5.30	96158	MINICARREGADEIRA SOBRE RODAS POTENCIA 47HP CAPACIDADE OPERACAO 646 KG, COM VASSOURA MECÂNICA ACOPLADA - CHP DIURNO. AF_03/2017	SINAPI	CHP	2,00	R\$ 26,76	R\$ 42,75	R\$ 83,42	R\$ 6,45	R\$ 37,26	R\$ 196,64	R\$ 393,28					
6	TRECHO 09 - RUA JAMARI - AV. VITÓRIA/ AV. BELO HORIZONTE											R\$ 277.971,99					
DEMOLIÇÕES																	


	PLANILHA ORÇAMENTÁRIA - CUSTO DIRETO															
	OBRA:	REVITALIZAÇÃO DA RUA JAMARI (PT 02)							DATA :		12/08/2025		BDI :		23,38%	
	DESCRIÇÃO:	REVITALIZAÇÃO DA RUA JAMARI (PT 02)							FORTE		VERSÃO		HORA		MES	
	LOCAL:	Município de Rolim de Moura							SICRO NOVO		2025/10		-		-	
	CLIENTE:	Prefeitura Municipal de Rolim de Moura							SINAPI		2025/12 SEM DESONERAÇÃO		118,72%		72,48%	
									Composições Próprias		PRÓPRIA		0,00%		0,00%	


ITEM	CÓDIGO	DESCRIÇÃO	FORTE	UNIDADE	QTD	CUSTO DIRETO (R\$)					PREÇO UNITÁRIO (R\$)	PREÇO TOTAL (R\$)
						MÃO DE OBRA	MATERIAL	EQUIPAMENTOS	OUTROS	BDI		
6.1	104796	DEMOLIÇÃO DE GUIAS, SARJETAS OU SARJETÕES, DE FORMA MECANIZADA, SEM REAPROVEITAMENTO. AF_09/2023	SINAPI	M	324,60	R\$ 8,88	R\$ 1,40	R\$ 2,25	R\$ 2,92	R\$ 3,61	R\$ 19,06	R\$ 6.186,88
6.2	1619006	Demolição mecânica de concreto simples com escavadeira hidráulica	SICRO NOVO	m³	9,07	R\$ 0,00	R\$ 3,68	R\$ 39,96	R\$ 0,01	R\$ 10,21	R\$ 53,86	R\$ 488,51
6.3	97636	DEMOLIÇÃO PARCIAL DE PAVIMENTO ASFÁLTICO, DE FORMA MECANIZADA, SEM REAPROVEITAMENTO. AF_09/2023	SINAPI	M2	48,13	R\$ 9,06	R\$ 2,77	R\$ 9,72	R\$ 2,65	R\$ 5,66	R\$ 29,86	R\$ 1.437,16
MOVIMENTAÇÕES DE SOLO												
6.4	102303	ESCAVAÇÃO MECANIZADA DE VALA COM PROF. ATÉ 1,5 M (MÉDIA MONTANTE E JUSANTE/UMA COMPOSIÇÃO POR TRECHO), RETROESCAV. (0.26 M3), LARG. DE 0.8 M A 1,5 M, EM SOLO MOLE, LOCAIS COM BAIXO NÍVEL DE INTERFERÊNCIA. AF_09/2024	SINAPI	M3	214,52	R\$ 3,95	R\$ 2,20	R\$ 4,13	R\$ 1,19	R\$ 2,68	R\$ 14,15	R\$ 3.035,46
6.5	93369	REATERRO MECANIZADO DE VALA COM ESCAVADEIRA HIDRÁULICA (CAPACIDADE DA CAÇAMBA: 0,8 M³/POTÊNCIA: 111 HP), LARGURA 1,5 A 2,5 M, PROFUNDIDADE 1,5 A 3,0 M, COM SOLO (SEM SUBSTITUIÇÃO) DE 1ª CATEGORIA, COM COMPACTADOR DE SOLOS DE PERCUSSÃO. AF_08/2023	SINAPI	M3	96,81	R\$ 6,57	R\$ 3,91	R\$ 6,85	R\$ 1,57	R\$ 4,42	R\$ 23,32	R\$ 2.257,61
6.6	94316	ATERRO MECANIZADO DE VALA COM RETROESCAVADEIRA (CAPACIDADE DA CAÇAMBA DA RETRO: 0,26 M³ / POTÊNCIA: 88 HP), LARGURA ATÉ 1,5 M, PROFUNDIDADE ATÉ 1,5 M, COM SOLO ARGILO-ARENOSO. AF_08/2023	SINAPI	M3	43,61	R\$ 8,70	R\$ 58,18	R\$ 5,31	R\$ 2,08	R\$ 17,36	R\$ 91,63	R\$ 3.995,98
DRENAGEM												
6.7	101623	PREPARO DE FUNDO DE VALA COM LARGURA MENOR QUE 1,5 M, COM CAMADA DE BRITA, LANÇAMENTO MECANIZADO. AF_08/2020	SINAPI	M3	4,85	R\$ 73,57	R\$ 319,29	R\$ 29,81	R\$ 23,32	R\$ 104,27	R\$ 550,26	R\$ 2.668,76
6.8	92212	TUBO DE CONCRETO PARA REDES COLETORAS DE ÁGUAS PLUVIAIS, DIÂMETRO DE 600 MM, JUNTA RÍGIDA, INSTALADO EM LOCAL COM BAIXO NÍVEL DE INTERFERÊNCIAS - FORNECIMENTO E ASSENTAMENTO. AF_03/2024	SINAPI	M	97,00	R\$ 24,03	R\$ 225,94	R\$ 18,23	R\$ 8,87	R\$ 64,78	R\$ 341,85	R\$ 33.159,45
6.9	COMP-VL-RJ-001	BOCA DE LOBO P/ TUBO DN: 600 MM COM ENTRADA D'ÁGUA	Composições Próprias	UN	1,00	R\$ 868,31	R\$ 2.408,11	R\$ 18,17	R\$ 300,29	R\$ 840,48	R\$ 4.435,36	R\$ 4.435,36
6.10	00041622	TAMPA DE CONCRETO ARMADO PARA POCO, COM FURO E TAMPINHA, D = *1,35* M, E = 0,05 M	SINAPI	UN	1,00	R\$ 0,00	R\$ 295,22	R\$ 0,00	R\$ 0,00	R\$ 69,02	R\$ 364,24	R\$ 364,24
RECAPEAMENTO												
6.11	INS-BINÔMIO 03	INSUMO ASFÁLTICO - EAI; EMULSÃO ASFALTICA DE IMPRIMAÇÃO (NOV/2025) - BDI = 15,00	Composições Próprias	T	0,94	R\$ 0,00	R\$ 4.449,67	R\$ 0,00	R\$ 0,00	R\$ 667,45	R\$ 5.117,12	R\$ 4.810,09
6.12	INS-BINÔMIO 01	INSUMO ASFÁLTICO - CM 30 (NOV/2025) - BDI = 15,00	Composições Próprias	T	2,51	R\$ 0,00	R\$ 9.000,08	R\$ 0,00	R\$ 0,00	R\$ 1.350,01	R\$ 10.350,09	R\$ 25.978,73
6.13	INS-BINÔMIO 02	INSUMO ASFÁLTICO - CAP 50/70 (NOV/2025) - BDI = 15,00	Composições Próprias	T	5,40	R\$ 0,00	R\$ 5.875,24	R\$ 0,00	R\$ 0,00	R\$ 881,29	R\$ 6.756,53	R\$ 36.485,26
6.14	4011352	Imprimação com emulsão asfáltica	SICRO NOVO	m²	2.092,00	R\$ 0,05	R\$ 0,00	R\$ 0,59	R\$ 0,07	R\$ 0,17	R\$ 0,88	R\$ 1.840,96
6.15	4011353	Pintura de ligação	SICRO NOVO	m²	2.092,00	R\$ 0,03	R\$ 0,00	R\$ 0,41	R\$ 0,05	R\$ 0,11	R\$ 0,60	R\$ 1.255,20


		PLANILHA ORÇAMENTÁRIA - CUSTO DIRETO															
		OBRA:	REVITALIZAÇÃO DA RUA JAMARI (PT 02)							DATA :		12/08/2025		BDI :		23,38%	
		DESCRIÇÃO:	REVITALIZAÇÃO DA RUA JAMARI (PT 02)							FONTE		VERSÃO		HORA		MES	
		LOCAL:	Município de Rolim de Moura							SICRO NOVO		2025/10		-		-	
		CLIENTE:	Prefeitura Municipal de Rolim de Moura							SINAPI		2025/12 SEM DESONERAÇÃO		118,72%		72,48%	
				Composições Próprias		PRÓPRIA		0,00%		0,00%							
ITEM	CÓDIGO	DESCRIÇÃO	FONTE	UNIDADE	QTD	CUSTO DIRETO (R\$)					PREÇO UNITÁRIO (R\$)	PREÇO TOTAL (R\$)					
						MÃO DE OBRA	MATERIAL	EQUIPAMENTOS	OUTROS	BDI							
6.16	4011463	Concreto asfáltico - faixa C-12,5 - areia e brita comerciais	SICRO NOVO	t	200,83	R\$ 2,82	R\$ 165,83	R\$ 51,78	R\$ 3,63	R\$ 52,39	R\$ 276,45	R\$ 55.519,45					
6.17	95879	TRANSPORTE COM CAMINHÃO BASCULANTE DE 14 M³, EM VIA URBANA PAVIMENTADA, DMT ATÉ 30 KM (UNIDADE: TXKM). AF_07/2020	SINAPI	TXKM	3.514,53	R\$ 0,15	R\$ 0,76	R\$ 0,60	R\$ 0,04	R\$ 0,36	R\$ 1,91	R\$ 6.712,75					
EXECUÇÃO DE NOVAS GUIAS (MEIO-FIO)																	
6.18	2003947	Meio-fio de concreto - MFC 05 moldado no local com extrusora e concreto usinado - areia e brita comerciais	SICRO NOVO	m	162,50	R\$ 1,81	R\$ 17,13	R\$ 7,82	R\$ 0,32	R\$ 6,33	R\$ 33,41	R\$ 5.429,13					
6.19	2003943	Meio-fio de concreto - MFC 03 moldado no local com extrusora e concreto usinado - areia e brita comerciais	SICRO NOVO	m	187,50	R\$ 2,63	R\$ 21,54	R\$ 9,85	R\$ 0,39	R\$ 8,05	R\$ 42,46	R\$ 7.961,25					
6.20	102498	PINTURA DE MEIO-FIO COM TINTA BRANCA A BASE DE CAL (CAIAÇÃO). AF_05/2021	SINAPI	M	350,00	R\$ 1,18	R\$ 0,26	R\$ 0,00	R\$ 0,47	R\$ 0,45	R\$ 2,36	R\$ 826,00					
EXECUÇÃO DE PASSEIO E CALÇAMENTOS																	
6.21	94991	EXECUÇÃO DE PASSEIO (CALÇADA) OU PISO DE CONCRETO COM CONCRETO MOLDADO IN LOCO, USINADO C20, ACABAMENTO CONVENCIONAL, NÃO ARMADO. AF_08/2022	SINAPI	M3	32,40	R\$ 76,60	R\$ 1.035,98	R\$ 0,00	R\$ 26,72	R\$ 266,37	R\$ 1.405,67	R\$ 45.543,71					
6.22	104658	PISO PODOTÁTIL DE ALERTA OU DIRECIONAL, DE CONCRETO, ASSENTADO SOBRE ARGAMASSA. AF_03/2024	SINAPI	M2	58,75	R\$ 39,98	R\$ 154,35	R\$ 0,00	R\$ 14,53	R\$ 48,83	R\$ 257,69	R\$ 15.139,29					
SINALIZAÇÕES E EMPLACAMENTOS																	
6.23	5213464	Placa de advertência em aço, lado de 0,60 m - película retrorrefletiva tipo I + SI - fornecimento e implantação	SICRO NOVO	un	4,00	R\$ 41,34	R\$ 216,44	R\$ 37,14	R\$ 2,38	R\$ 69,51	R\$ 366,81	R\$ 1.467,24					
6.24	5213863	Suporte metálico galvanizado para placa de advertência ou regulamentação - lado ou diâmetro de 0,60 m - fornecimento e implantação	SICRO NOVO	un	4,00	R\$ 19,01	R\$ 430,64	R\$ 26,12	R\$ 1,81	R\$ 111,66	R\$ 589,24	R\$ 2.356,96					
6.25	102508	PINTURA DE FAIXA DE PEDESTRE OU ZEBRADA COM TINTA EPÓXI, E = 30 CM, APLICAÇÃO MANUAL. AF_05/2021	SINAPI	M2	48,60	R\$ 13,69	R\$ 30,60	R\$ 0,00	R\$ 5,45	R\$ 11,63	R\$ 61,37	R\$ 2.982,58					
6.26	102512	PINTURA DE EIXO VIÁRIO SOBRE ASFALTO COM TINTA RETRORREFLETIVA A BASE DE RESINA ACRÍLICA COM MICROESFERAS DE VIDRO, E = 10 CM, APLICAÇÃO MECÂNICA COM DEMARCADORA AUTOPROPELIDA. AF_05/2021	SINAPI	M	53,57	R\$ 1,96	R\$ 2,15	R\$ 2,67	R\$ 0,64	R\$ 1,73	R\$ 9,15	R\$ 490,17					
BOTA - FORA (LIMPEZA E REMOÇÃO DOS ENTULHOS)																	
6.27	100983	CARGA, MANOBRAS E DESCARGA DE ENTULHO EM CAMINHÃO BASCULANTE 14 M³ - CARGA COM ESCAVADEIRA HIDRÁULICA (CAÇAMBA DE 0,80 M³ / 111 HP) E DESCARGA LIVRE (UNIDADE: M3). AF_07/2020	SINAPI	M3	138,93	R\$ 1,22	R\$ 3,77	R\$ 4,35	R\$ 0,28	R\$ 2,25	R\$ 11,87	R\$ 1.649,10					
6.28	95876	TRANSPORTE COM CAMINHÃO BASCULANTE DE 14 M³, EM VIA URBANA PAVIMENTADA, DMT ATÉ 30 KM (UNIDADE: M3XKM). AF_07/2020	SINAPI	M3XKM	1.095,91	R\$ 0,22	R\$ 1,12	R\$ 0,89	R\$ 0,06	R\$ 0,54	R\$ 2,83	R\$ 3.101,43					
6.29	96158	MINICARREGADEIRA SOBRE RODAS POTENCIA 47HP CAPACIDADE OPERACAO 646 KG, COM VASSOURA MECÂNICA ACOPLADA - CHP DIURNO. AF_03/2017	SINAPI	CHP	2,00	R\$ 26,76	R\$ 42,75	R\$ 83,42	R\$ 6,45	R\$ 37,26	R\$ 196,64	R\$ 393,28					

		PLANILHA ORÇAMENTÁRIA - CUSTO DIRETO													
		OBRA: REVITALIZAÇÃO DA RUA JAMARI (PT 02)						DATA :		12/08/2025		BDI :		23,38%	
								FONTE		VERSÃO		HORA		MES	
		DESCRIÇÃO: REVITALIZAÇÃO DA RUA JAMARI (PT 02)						SICRO NOVO		2025/10		-		-	
								SINAPI		2025/12 SEM DESONERAÇÃO		118,72%		72,48%	
LOCAL: Município de Rolim de Moura						Composições Próprias		PRÓPRIA		0,00%		0,00%			
CLIENTE: Prefeitura Municipal de Rolim de Moura															
ITEM	CÓDIGO	DESCRIÇÃO	FONTE	UNIDADE	QTD	CUSTO DIRETO (R\$)					PREÇO UNITÁRIO (R\$)	PREÇO TOTAL (R\$)			
						MÃO DE OBRA	MATERIAL	EQUIPAMENTOS	OUTROS	BDI					
7	TRECHO 10 - RUA JAMARI - AV. BELO HORIZONTE/ AV. SÃO PAULO											R\$ 242.469,13			
DEMOLIÇÕES															
7.1	104796	DEMOLIÇÃO DE GUIAS, SARJETAS OU SARJETÕES, DE FORMA MECANIZADA, SEM REAPROVEITAMENTO. AF_09/2023	SINAPI	M	391,60	R\$ 8,88	R\$ 1,40	R\$ 2,25	R\$ 2,92	R\$ 3,61	R\$ 19,06	R\$ 7.463,90			
7.2	1619006	Demolição mecânica de concreto simples com escavadeira hidráulica	SICRO NOVO	m³	13,54	R\$ 0,00	R\$ 3,68	R\$ 39,96	R\$ 0,01	R\$ 10,21	R\$ 53,86	R\$ 729,26			
7.3	97636	DEMOLIÇÃO PARCIAL DE PAVIMENTO ASFÁLTICO, DE FORMA MECANIZADA, SEM REAPROVEITAMENTO. AF_09/2023	SINAPI	M2	45,99	R\$ 9,06	R\$ 2,77	R\$ 9,72	R\$ 2,65	R\$ 5,66	R\$ 29,86	R\$ 1.373,26			
REMOÇÃO VEGETAL															
7.4	98529	CORTE RASO E RECORTE DE ÁRVORE COM DIÂMETRO DE TRONCO MAIOR OU IGUAL A 0,20 M E MENOR QUE 0,40 M. AF_03/2024	SINAPI	UN	1,00	R\$ 64,88	R\$ 0,00	R\$ 0,00	R\$ 25,18	R\$ 21,06	R\$ 111,12	R\$ 111,12			
7.5	98526	REMOÇÃO DE RAÍZES REMANESCENTES DE TRONCO DE ÁRVORE COM DIÂMETRO MAIOR OU IGUAL A 0,20 M E MENOR QUE 0,40 M. AF_03/2024	SINAPI	UN	1,00	R\$ 70,13	R\$ 8,87	R\$ 40,35	R\$ 22,98	R\$ 33,28	R\$ 175,61	R\$ 175,61			
MOVIMENTAÇÕES DE SOLO															
7.6	102303	ESCAVAÇÃO MECANIZADA DE VALA COM PROF. ATÉ 1,5 M (MÉDIA MONTANTE E JUSANTE/UMA COMPOSIÇÃO POR TRECHO), RETROESCAV. (0,26 M3), LARG. DE 0,8 M A 1,5 M, EM SOLO MOLE, LOCAIS COM BAIXO NÍVEL DE INTERFERÊNCIA. AF_09/2024	SINAPI	M3	202,14	R\$ 3,95	R\$ 2,20	R\$ 4,13	R\$ 1,19	R\$ 2,68	R\$ 14,15	R\$ 2.860,28			
7.7	93369	REATERRO MECANIZADO DE VALA COM ESCAVADEIRA HIDRÁULICA (CAPACIDADE DA CAÇAMBA: 0,8 M³/POTÊNCIA: 111 HP), LARGURA 1,5 A 2,5 M, PROFUNDIDADE 1,5 A 3,0 M, COM SOLO (SEM SUBSTITUIÇÃO) DE 1ª CATEGORIA, COM COMPACTADOR DE SOLOS DE PERCUSSÃO. AF_08/2023	SINAPI	M3	92,56	R\$ 6,57	R\$ 3,91	R\$ 6,85	R\$ 1,57	R\$ 4,42	R\$ 23,32	R\$ 2.158,50			
7.8	94316	ATERRO MECANIZADO DE VALA COM RETROESCAVADEIRA (CAPACIDADE DA CAÇAMBA DA RETRO: 0,26 M³ / POTÊNCIA: 88 HP), LARGURA ATÉ 1,5 M, PROFUNDIDADE ATÉ 1,5 M, COM SOLO ARGILO-ARENOSO. AF_08/2023	SINAPI	M3	43,85	R\$ 8,70	R\$ 58,18	R\$ 5,31	R\$ 2,08	R\$ 17,36	R\$ 91,63	R\$ 4.017,98			
DRENAGEM															
7.9	101623	PREPARO DE FUNDO DE VALA COM LARGURA MENOR QUE 1,5 M, COM CAMADA DE BRITA, LANÇAMENTO MECANIZADO. AF_08/2020	SINAPI	M3	4,20	R\$ 73,57	R\$ 319,29	R\$ 29,81	R\$ 23,32	R\$ 104,27	R\$ 550,26	R\$ 2.311,09			
7.10	92212	TUBO DE CONCRETO PARA REDES COLETORAS DE ÁGUAS PLUVIAIS, DIÂMETRO DE 600 MM, JUNTA RÍGIDA, INSTALADO EM LOCAL COM BAIXO NÍVEL DE INTERFERÊNCIAS - FORNECIMENTO E ASSENTAMENTO. AF_03/2024	SINAPI	M	84,00	R\$ 24,03	R\$ 225,94	R\$ 18,23	R\$ 8,87	R\$ 64,78	R\$ 341,85	R\$ 28.715,40			
7.11	COMP-VL-RJ-001	BOCA DE LOBO P/ TUBO DN: 600 MM COM ENTRADA D'ÁGUA	Composições Próprias	UN	3,00	R\$ 868,31	R\$ 2.408,11	R\$ 18,17	R\$ 300,29	R\$ 840,48	R\$ 4.435,36	R\$ 13.306,08			
7.12	00041622	TAMPA DE CONCRETO ARMADO PARA POCO, COM FURO E TAMPINHA, D = *1,35* M, E = 0,05 M	SINAPI	UN	1,00	R\$ 0,00	R\$ 295,22	R\$ 0,00	R\$ 0,00	R\$ 69,02	R\$ 364,24	R\$ 364,24			
RECAPEAMENTO															

<div><div></div></div>		PLANILHA ORÇAMENTÁRIA - CUSTO DIRETO												
		OBRA: REVITALIZAÇÃO DA RUA JAMARI (PT 02) DESCRIÇÃO: REVITALIZAÇÃO DA RUA JAMARI (PT 02) LOCAL: Município de Rolim de Moura CLIENTE: Prefeitura Municipal de Rolim de Moura					DATA :		12/08/2025		BDI :		23,38%	
							FORTE		VERSÃO		HORA		MES	
							SICRO NOVO		2025/10		-		-	
							SINAPI		2025/12 SEM DESONERAÇÃO		118,72%		72,48%	
		Composições Próprias		PRÓPRIA		0,00%		0,00%						
ITEM	CÓDIGO	DESCRIÇÃO	FORTE	UNIDADE	QTD	CUSTO DIRETO (R\$)					PREÇO UNITÁRIO (R\$)	PREÇO TOTAL (R\$)		
						MÃO DE OBRA	MATERIAL	EQUIPAMENTOS	OUTROS	BDI				
7.13	INS-BINÔMIO 03	INSUMO ASFÁLTICO - EAI; EMULSÃO ASFALTICA DE IMPRIMAÇÃO (NOV/2025) - BDI = 15,00	Composições Próprias	T	0,63	R\$ 0,00	R\$ 4.449,67	R\$ 0,00	R\$ 0,00	R\$ 667,45	R\$ 5.117,12	R\$ 3.223,79		
7.14	INS-BINÔMIO 01	INSUMO ASFÁLTICO - CM 30 (NOV/2025) - BDI = 15,00	Composições Próprias	T	1,68	R\$ 0,00	R\$ 9.000,08	R\$ 0,00	R\$ 0,00	R\$ 1.350,01	R\$ 10.350,09	R\$ 17.388,15		
7.15	INS-BINÔMIO 02	INSUMO ASFÁLTICO - CAP 50/70 (NOV/2025) - BDI = 15,00	Composições Próprias	T	3,61	R\$ 0,00	R\$ 5.875,24	R\$ 0,00	R\$ 0,00	R\$ 881,29	R\$ 6.756,53	R\$ 24.391,07		
7.16	4011352	Imprimação com emulsão asfáltica	SICRO NOVO	m²	1.400,00	R\$ 0,05	R\$ 0,00	R\$ 0,59	R\$ 0,07	R\$ 0,17	R\$ 0,88	R\$ 1.232,00		
7.17	4011353	Pintura de ligação	SICRO NOVO	m²	1.400,00	R\$ 0,03	R\$ 0,00	R\$ 0,41	R\$ 0,05	R\$ 0,11	R\$ 0,60	R\$ 840,00		
7.18	4011463	Concreto asfáltico - faixa C-12,5 - areia e brita comerciais	SICRO NOVO	t	134,40	R\$ 2,82	R\$ 165,83	R\$ 51,78	R\$ 3,63	R\$ 52,39	R\$ 276,45	R\$ 37.154,88		
7.19	95879	TRANSPORTE COM CAMINHÃO BASCULANTE DE 14 M³, EM VIA URBANA PAVIMENTADA, DMT ATÉ 30 KM (UNIDADE: TXKM). AF_07/2020	SINAPI	TXKM	2.352,00	R\$ 0,15	R\$ 0,76	R\$ 0,60	R\$ 0,04	R\$ 0,36	R\$ 1,91	R\$ 4.492,32		
EXECUÇÃO DE NOVAS GUIAS (MEIO-FIO)														
7.20	2003947	Meio-fio de concreto - MFC 05 moldado no local com extrusora e concreto usinado - areia e brita comerciais	SICRO NOVO	m	201,20	R\$ 1,81	R\$ 17,13	R\$ 7,82	R\$ 0,32	R\$ 6,33	R\$ 33,41	R\$ 6.722,09		
7.21	2003943	Meio-fio de concreto - MFC 03 moldado no local com extrusora e concreto usinado - areia e brita comerciais	SICRO NOVO	m	196,60	R\$ 2,63	R\$ 21,54	R\$ 9,85	R\$ 0,39	R\$ 8,05	R\$ 42,46	R\$ 8.347,64		
7.22	102498	PINTURA DE MEIO-FIO COM TINTA BRANCA A BASE DE CAL (CAIAÇÃO). AF_05/2021	SINAPI	M	397,80	R\$ 1,18	R\$ 0,26	R\$ 0,00	R\$ 0,47	R\$ 0,45	R\$ 2,36	R\$ 938,81		
EXECUÇÃO DE PASSEIO E CALÇAMENTOS														
7.23	94991	EXECUÇÃO DE PASSEIO (CALÇADA) OU PISO DE CONCRETO COM CONCRETO MOLDADO IN LOCO, USINADO C20, ACABAMENTO CONVENCIONAL, NÃO ARMADO. AF_08/2022	SINAPI	M3	33,33	R\$ 76,60	R\$ 1.035,98	R\$ 0,00	R\$ 26,72	R\$ 266,37	R\$ 1.405,67	R\$ 46.850,98		
7.24	104658	PISO PODOTÁTIL DE ALERTA OU DIRECIONAL, DE CONCRETO, ASSENTADO SOBRE ARGAMASSA. AF_03/2024	SINAPI	M2	59,00	R\$ 39,98	R\$ 154,35	R\$ 0,00	R\$ 14,53	R\$ 48,83	R\$ 257,69	R\$ 15.203,71		
SINALIZAÇÕES E EMPLACAMENTOS														
7.25	5213464	Placa de advertência em aço, lado de 0,60 m - película retrorrefletiva tipo I + SI - fornecimento e implantação	SICRO NOVO	un	4,00	R\$ 41,34	R\$ 216,44	R\$ 37,14	R\$ 2,38	R\$ 69,51	R\$ 366,81	R\$ 1.467,24		
7.26	5213863	Suporte metálico galvanizado para placa de advertência ou regulamentação - lado ou diâmetro de 0,60 m - fornecimento e implantação	SICRO NOVO	un	4,00	R\$ 19,01	R\$ 430,64	R\$ 26,12	R\$ 1,81	R\$ 111,66	R\$ 589,24	R\$ 2.356,96		
7.27	102508	PINTURA DE FAIXA DE PEDESTRE OU ZEBRADA COM TINTA EPÓXI, E = 30 CM, APLICAÇÃO MANUAL. AF_05/2021	SINAPI	M2	39,60	R\$ 13,69	R\$ 30,60	R\$ 0,00	R\$ 5,45	R\$ 11,63	R\$ 61,37	R\$ 2.430,25		
7.28	102512	PINTURA DE EIXO VIÁRIO SOBRE ASFALTO COM TINTA RETRORREFLETIVA A BASE DE RESINA ACRÍLICA COM MICROESFERAS DE VIDRO, E = 10 CM, APLICAÇÃO MECÂNICA COM DEMARCADORA AUTOPROPELIDA. AF_05/2021	SINAPI	M	54,51	R\$ 1,96	R\$ 2,15	R\$ 2,67	R\$ 0,64	R\$ 1,73	R\$ 9,15	R\$ 498,77		
BOTA - FORA (LIMPEZA E REMOÇÃO DOS ENTULHOS)														

		PLANILHA ORÇAMENTÁRIA - CUSTO DIRETO															
		OBRA:	REVITALIZAÇÃO DA RUA JAMARI (PT 02)							DATA :		12/08/2025		BDI :		23,38%	
		DESCRIÇÃO:	REVITALIZAÇÃO DA RUA JAMARI (PT 02)							FONTE		VERSÃO		HORA		MES	
		LOCAL:	Município de Rolim de Moura							SICRO NOVO		2025/10		-		-	
		CLIENTE:	Prefeitura Municipal de Rolim de Moura							SINAPI		2025/12 SEM DESONERAÇÃO		118,72%		72,48%	
									Composições Próprias		PRÓPRIA		0,00%		0,00%		
ITEM	CÓDIGO	DESCRIÇÃO	FONTE	UNIDADE	QTD	CUSTO DIRETO (R\$)					PREÇO UNITÁRIO (R\$)	PREÇO TOTAL (R\$)					
						MÃO DE OBRA	MATERIAL	EQUIPAMENTOS	OUTROS	BDI							
7.29	100983	CARGA, MANOBRA E DESCARGA DE ENTULHO EM CAMINHÃO BASCULANTE 14 M³ - CARGA COM ESCAVADEIRA HIDRÁULICA (CAÇAMBA DE 0,80 M³ / 111 HP) E DESCARGA LIVRE (UNIDADE: M3). AF_07/2020	SINAPI	M3	137,80	R\$ 1,22	R\$ 3,77	R\$ 4,35	R\$ 0,28	R\$ 2,25	R\$ 11,87	R\$ 1.635,69					
7.30	95876	TRANSPORTE COM CAMINHÃO BASCULANTE DE 14 M³, EM VIA URBANA PAVIMENTADA, DMT ATÉ 30 KM (UNIDADE: M3XKM). AF_07/2020	SINAPI	M3XKM	1.171,30	R\$ 0,22	R\$ 1,12	R\$ 0,89	R\$ 0,06	R\$ 0,54	R\$ 2,83	R\$ 3.314,78					
7.31	96158	MINICARREGADEIRA SOBRE RODAS POTENCIA 47HP CAPACIDADE OPERACAO 646 KG, COM VASSOURA MECÂNICA ACOPLADA - CHP DIURNO. AF_03/2017	SINAPI	CHP	2,00	R\$ 26,76	R\$ 42,75	R\$ 83,42	R\$ 6,45	R\$ 37,26	R\$ 196,64	R\$ 393,28					
8	TRECHO 11 - RUA JAMARI - AV. SÃO PAULO/ AV. PARANÁ											R\$ 240.383,36					
DEMOLIÇÕES																	
8.1	104796	DEMOLIÇÃO DE GUIAS, SARJETAS OU SARJETÕES, DE FORMA MECANIZADA, SEM REAPROVEITAMENTO. AF_09/2023	SINAPI	M	404,70	R\$ 8,88	R\$ 1,40	R\$ 2,25	R\$ 2,92	R\$ 3,61	R\$ 19,06	R\$ 7.713,58					
8.2	1619006	Demolição mecânica de concreto simples com escavadeira hidráulica	SICRO NOVO	m³	22,80	R\$ 0,00	R\$ 3,68	R\$ 39,96	R\$ 0,01	R\$ 10,21	R\$ 53,86	R\$ 1.228,01					
8.3	97636	DEMOLIÇÃO PARCIAL DE PAVIMENTO ASFÁLTICO, DE FORMA MECANIZADA, SEM REAPROVEITAMENTO. AF_09/2023	SINAPI	M2	60,47	R\$ 9,06	R\$ 2,77	R\$ 9,72	R\$ 2,65	R\$ 5,66	R\$ 29,86	R\$ 1.805,63					
MOVIMENTAÇÕES DE SOLO																	
8.4	102303	ESCAVAÇÃO MECANIZADA DE VALA COM PROF. ATÉ 1,5 M (MÉDIA MONTANTE E JUSANTE/UMA COMPOSIÇÃO POR TRECHO), RETROESCAV. (0,26 M3), LARG. DE 0,8 M A 1,5 M, EM SOLO MOLE, LOCAIS COM BAIXO NÍVEL DE INTERFERÊNCIA. AF_09/2024	SINAPI	M3	132,69	R\$ 3,95	R\$ 2,20	R\$ 4,13	R\$ 1,19	R\$ 2,68	R\$ 14,15	R\$ 1.877,56					
8.5	93369	REATERRO MECANIZADO DE VALA COM ESCAVADEIRA HIDRÁULICA (CAPACIDADE DA CAÇAMBA: 0,8 M³/POTÊNCIA: 111 HP), LARGURA 1,5 A 2,5 M, PROFUNDIDADE 1,5 A 3,0 M, COM SOLO (SEM SUBSTITUIÇÃO) DE 1ª CATEGORIA, COM COMPACTADOR DE SOLOS DE PERCUSSÃO. AF_08/2023	SINAPI	M3	54,21	R\$ 6,57	R\$ 3,91	R\$ 6,85	R\$ 1,57	R\$ 4,42	R\$ 23,32	R\$ 1.264,18					
8.6	94316	ATERRO MECANIZADO DE VALA COM RETROESCAVADEIRA (CAPACIDADE DA CAÇAMBA DA RETRO: 0,26 M³ / POTÊNCIA: 88 HP), LARGURA ATÉ 1,5 M, PROFUNDIDADE ATÉ 1,5 M, COM SOLO ARGILO-ARENOSO. AF_08/2023	SINAPI	M3	44,82	R\$ 8,70	R\$ 58,18	R\$ 5,31	R\$ 2,08	R\$ 17,36	R\$ 91,63	R\$ 4.106,86					
DRENAGEM																	
8.7	101623	PREPARO DE FUNDO DE VALA COM LARGURA MENOR QUE 1,5 M, COM CAMADA DE BRITA, LANÇAMENTO MECANIZADO. AF_08/2020	SINAPI	M3	1,90	R\$ 73,57	R\$ 319,29	R\$ 29,81	R\$ 23,32	R\$ 104,27	R\$ 550,26	R\$ 1.045,49					
8.8	92212	TUBO DE CONCRETO PARA REDES COLETORAS DE ÁGUAS PLUVIAIS, DIÂMETRO DE 600 MM, JUNTA RÍGIDA, INSTALADO EM LOCAL COM BAIXO NÍVEL DE INTERFERÊNCIAS - FORNECIMENTO E ASSENTAMENTO. AF_03/2024	SINAPI	M	38,00	R\$ 24,03	R\$ 225,94	R\$ 18,23	R\$ 8,87	R\$ 64,78	R\$ 341,85	R\$ 12.990,30					
8.9	COMP-VL-RJ-001	BOCA DE LOBO P/ TUBO DN: 600 MM COM ENTRADA D'ÁGUA	Composições Próprias	UN	2,00	R\$ 868,31	R\$ 2.408,11	R\$ 18,17	R\$ 300,29	R\$ 840,48	R\$ 4.435,36	R\$ 8.870,72					

		PLANILHA ORÇAMENTÁRIA - CUSTO DIRETO															
		OBRA:	REVITALIZAÇÃO DA RUA JAMARI (PT 02)							DATA :		12/08/2025		BDI :		23,38%	
		DESCRIÇÃO:	REVITALIZAÇÃO DA RUA JAMARI (PT 02)							FONTE		VERSÃO		HORA		MES	
		LOCAL:	Município de Rolim de Moura							SICRO NOVO		2025/10		-		-	
		CLIENTE:	Prefeitura Municipal de Rolim de Moura							SINAPI Composições Próprias		2025/12 SEM DESONERAÇÃO		118,72%		72,48%	
											PRÓPRIA		0,00%		0,00%		
ITEM	CÓDIGO	DESCRIÇÃO	FONTE	UNIDADE	QTD	CUSTO DIRETO (R\$)					PREÇO UNITÁRIO (R\$)	PREÇO TOTAL (R\$)					
						MÃO DE OBRA	MATERIAL	EQUIPAMENTOS	OUTROS	BDI							
8.10	00041622	TAMPA DE CONCRETO ARMADO PARA POCO, COM FURO E TAMPINHA, D = *1,35* M, E = 0,05 M	SINAPI	UN	2,00	R\$ 0,00	R\$ 295,22	R\$ 0,00	R\$ 0,00	R\$ 69,02	R\$ 364,24	R\$ 728,48					
RECAPEAMENTO																	
8.11	INS-BINÔMIO 03	INSUMO ASFÁLTICO - EAI; EMULSÃO ASFALTICA DE IMPRIMAÇÃO (NOV/2025) - BDI = 15,00	Composições Próprias	T	0,77	R\$ 0,00	R\$ 4.449,67	R\$ 0,00	R\$ 0,00	R\$ 667,45	R\$ 5.117,12	R\$ 3.940,18					
8.12	INS-BINÔMIO 01	INSUMO ASFÁLTICO - CM 30 (NOV/2025) - BDI = 15,00	Composições Próprias	T	2,05	R\$ 0,00	R\$ 9.000,08	R\$ 0,00	R\$ 0,00	R\$ 1.350,01	R\$ 10.350,09	R\$ 21.217,68					
8.13	INS-BINÔMIO 02	INSUMO ASFÁLTICO - CAP 50/70 (NOV/2025) - BDI = 15,00	Composições Próprias	T	4,41	R\$ 0,00	R\$ 5.875,24	R\$ 0,00	R\$ 0,00	R\$ 881,29	R\$ 6.756,53	R\$ 29.796,30					
8.14	4011352	Imprimação com emulsão asfáltica	SICRO NOVO	m²	1.710,00	R\$ 0,05	R\$ 0,00	R\$ 0,59	R\$ 0,07	R\$ 0,17	R\$ 0,88	R\$ 1.504,80					
8.15	4011353	Pintura de ligação	SICRO NOVO	m²	1.710,00	R\$ 0,03	R\$ 0,00	R\$ 0,41	R\$ 0,05	R\$ 0,11	R\$ 0,60	R\$ 1.026,00					
8.16	4011463	Concreto asfáltico - faixa C-12,5 - areia e brita comerciais	SICRO NOVO	t	164,16	R\$ 2,82	R\$ 165,83	R\$ 51,78	R\$ 3,63	R\$ 52,39	R\$ 276,45	R\$ 45.382,03					
8.17	95879	TRANSPORTE COM CAMINHÃO BASCULANTE DE 14 M³, EM VIA URBANA PAVIMENTADA, DMT ATÉ 30 KM (UNIDADE: TXKM). AF_07/2020	SINAPI	TXKM	2.872,80	R\$ 0,15	R\$ 0,76	R\$ 0,60	R\$ 0,04	R\$ 0,36	R\$ 1,91	R\$ 5.487,05					
EXECUÇÃO DE NOVAS GUIAS (MEIO-FIO)																	
8.18	2003947	Meio-fio de concreto - MFC 05 moldado no local com extrusora e concreto usinado - areia e brita comerciais	SICRO NOVO	m	214,17	R\$ 1,81	R\$ 17,13	R\$ 7,82	R\$ 0,32	R\$ 6,33	R\$ 33,41	R\$ 7.155,42					
8.19	2003943	Meio-fio de concreto - MFC 03 moldado no local com extrusora e concreto usinado - areia e brita comerciais	SICRO NOVO	m	203,13	R\$ 2,63	R\$ 21,54	R\$ 9,85	R\$ 0,39	R\$ 8,05	R\$ 42,46	R\$ 8.624,90					
8.20	102498	PINTURA DE MEIO-FIO COM TINTA BRANCA A BASE DE CAL (CAIAÇÃO). AF_05/2021	SINAPI	M	417,30	R\$ 1,18	R\$ 0,26	R\$ 0,00	R\$ 0,47	R\$ 0,45	R\$ 2,36	R\$ 984,83					
EXECUÇÃO DE PASSEIO E CALÇAMENTOS																	
8.21	94991	EXECUÇÃO DE PASSEIO (CALÇADA) OU PISO DE CONCRETO COM CONCRETO MOLDADO IN LOCO, USINADO C20, ACABAMENTO CONVENCIONAL, NÃO ARMADO. AF_08/2022	SINAPI	M3	33,31	R\$ 76,60	R\$ 1.035,98	R\$ 0,00	R\$ 26,72	R\$ 266,37	R\$ 1.405,67	R\$ 46.822,87					
8.22	104658	PISO PODOTÁTIL DE ALERTA OU DIRECIONAL, DE CONCRETO, ASSENTADO SOBRE ARGAMASSA. AF_03/2024	SINAPI	M2	60,00	R\$ 39,98	R\$ 154,35	R\$ 0,00	R\$ 14,53	R\$ 48,83	R\$ 257,69	R\$ 15.461,40					
SINALIZAÇÕES E EMPLACAMENTOS																	
8.23	5213464	Placa de advertência em aço, lado de 0,60 m - película retrorrefletiva tipo I + SI - fornecimento e implantação	SICRO NOVO	un	4,00	R\$ 41,34	R\$ 216,44	R\$ 37,14	R\$ 2,38	R\$ 69,51	R\$ 366,81	R\$ 1.467,24					
8.24	5213863	Suporte metálico galvanizado para placa de advertência ou regulamentação - lado ou diâmetro de 0,60 m - fornecimento e implantação	SICRO NOVO	un	4,00	R\$ 19,01	R\$ 430,64	R\$ 26,12	R\$ 1,81	R\$ 111,66	R\$ 589,24	R\$ 2.356,96					
8.25	102508	PINTURA DE FAIXA DE PEDESTRE OU ZEBRADA COM TINTA EPÓXI, E = 30 CM, APLICAÇÃO MANUAL. AF_05/2021	SINAPI	M2	39,60	R\$ 13,69	R\$ 30,60	R\$ 0,00	R\$ 5,45	R\$ 11,63	R\$ 61,37	R\$ 2.430,25					
8.26	102512	PINTURA DE EIXO VIÁRIO SOBRE ASFALTO COM TINTA RETRORREFLETIVA A BASE DE RESINA ACRÍLICA COM MICROESFERAS DE VIDRO, E = 10 CM, APLICAÇÃO MECÂNICA COM	SINAPI	M	56,64	R\$ 1,96	R\$ 2,15	R\$ 2,67	R\$ 0,64	R\$ 1,73	R\$ 9,15	R\$ 518,26					

	PLANILHA ORÇAMENTÁRIA - CUSTO DIRETO											
	OBRA:	REVITALIZAÇÃO DA RUA JAMARI (PT 02)								DATA :	12/08/2025	BDI : 23,38%
	DESCRIÇÃO:	REVITALIZAÇÃO DA RUA JAMARI (PT 02)								FORTE	VERSÃO	HORA MES
	LOCAL:	Município de Rolim de Moura								SICRO NOVO	2025/10	- -
	CLIENTE:	Prefeitura Municipal de Rolim de Moura								SINAPI Composições Próprias	2025/12 SEM DESONERAÇÃO PROPRIA	118,72% 72,48% 0,00% 0,00%

ITEM	CÓDIGO	DESCRIÇÃO	FORTE	UNIDADE	QTD	CUSTO DIRETO (R\$)					PREÇO UNITÁRIO (R\$)	PREÇO TOTAL (R\$)
						MÃO DE OBRA	MATERIAL	EQUIPAMENTOS	OUTROS	BDI		

DEMARCADORA AUTOPROPELIDA. AF_05/2021

BOTA - FORA (LIMPEZA E REMOÇÃO DOS ENTULHOS)

8.27	100983	CARGA, MANOBRA E DESCARGA DE ENTULHO EM CAMINHÃO BASCULANTE 14 M³ - CARGA COM ESCAVADEIRA HIDRÁULICA (CAÇAMBA DE 0,80 M³ / 111 HP) E DESCARGA LIVRE (UNIDADE: M3). AF_07/2020	SINAPI	M3	116,44	R\$ 1,22	R\$ 3,77	R\$ 4,35	R\$ 0,28	R\$ 2,25	R\$ 11,87	R\$ 1.382,14
8.28	95876	TRANSPORTE COM CAMINHÃO BASCULANTE DE 14 M³, EM VIA URBANA PAVIMENTADA, DMT ATÉ 30 KM (UNIDADE: M3XKM). AF_07/2020	SINAPI	M3XKM	989,74	R\$ 0,22	R\$ 1,12	R\$ 0,89	R\$ 0,06	R\$ 0,54	R\$ 2,83	R\$ 2.800,96
8.29	96158	MINICARREGADEIRA SOBRE RODAS POTENCIA 47HP CAPACIDADE OPERACAO 646 KG, COM VASSOURA MECÂNICA ACOPLADA - CHP DIURNO. AF_03/2017	SINAPI	CHP	2,00	R\$ 26,76	R\$ 42,75	R\$ 83,42	R\$ 6,45	R\$ 37,26	R\$ 196,64	R\$ 393,28

9 TRECHO 12 - RUA JAMARI - AV. PARANÁ/ AV. ESPIRITO SANTO R\$ 279.389,17

DEMOLIÇÕES


9.1	104796	DEMOLIÇÃO DE GUIAS, SARJETAS OU SARJETÕES, DE FORMA MECANIZADA, SEM REAPROVEITAMENTO. AF_09/2023	SINAPI	M	403,20	R\$ 8,88	R\$ 1,40	R\$ 2,25	R\$ 2,92	R\$ 3,61	R\$ 19,06	R\$ 7.684,99
9.2	1619006	Demolição mecânica de concreto simples com escavadeira hidráulica	SICRO NOVO	m³	33,10	R\$ 0,00	R\$ 3,68	R\$ 39,96	R\$ 0,01	R\$ 10,21	R\$ 53,86	R\$ 1.782,77
9.3	97636	DEMOLIÇÃO PARCIAL DE PAVIMENTO ASFÁLTICO, DE FORMA MECANIZADA, SEM REAPROVEITAMENTO. AF_09/2023	SINAPI	M2	59,49	R\$ 9,06	R\$ 2,77	R\$ 9,72	R\$ 2,65	R\$ 5,66	R\$ 29,86	R\$ 1.776,37

REMOÇÃO VEGETAL


9.4	98529	CORTE RASO E RECORTE DE ÁRVORE COM DIÂMETRO DE TRONCO MAIOR OU IGUAL A 0,20 M E MENOR QUE 0,40 M. AF_03/2024	SINAPI	UN	3,00	R\$ 64,88	R\$ 0,00	R\$ 0,00	R\$ 25,18	R\$ 21,06	R\$ 111,12	R\$ 333,36
9.5	98526	REMOÇÃO DE RAÍZES REMANESCENTES DE TRONCO DE ÁRVORE COM DIÂMETRO MAIOR OU IGUAL A 0,20 M E MENOR QUE 0,40 M. AF_03/2024	SINAPI	UN	3,00	R\$ 70,13	R\$ 8,87	R\$ 40,35	R\$ 22,98	R\$ 33,28	R\$ 175,61	R\$ 526,83

MOVIMENTAÇÕES DE SOLO


9.6	102303	ESCAVAÇÃO MECANIZADA DE VALA COM PROF. ATÉ 1,5 M (MÉDIA MONTANTE E JUSANTE/UMA COMPOSIÇÃO POR TRECHO), RETROESCAV. (0,26 M3), LARG. DE 0,8 M A 1,5 M, EM SOLO MOLE, LOCAIS COM BAIXO NÍVEL DE INTERFERÊNCIA. AF_09/2024	SINAPI	M3	200,83	R\$ 3,95	R\$ 2,20	R\$ 4,13	R\$ 1,19	R\$ 2,68	R\$ 14,15	R\$ 2.841,74
9.7	93369	REATERRO MECANIZADO DE VALA COM ESCAVADEIRA HIDRÁULICA (CAPACIDADE DA CAÇAMBA: 0,8 M³/POTÊNCIA: 111 HP), LARGURA 1,5 A 2,5 M, PROFUNDIDADE 1,5 A 3,0 M, COM SOLO (SEM SUBSTITUIÇÃO) DE 1ª CATEGORIA, COM COMPACTADOR DE SOLOS DE PERCUSSÃO. AF_08/2023	SINAPI	M3	103,91	R\$ 6,57	R\$ 3,91	R\$ 6,85	R\$ 1,57	R\$ 4,42	R\$ 23,32	R\$ 2.423,18
9.8	94316	ATERRO MECANIZADO DE VALA COM RETROESCAVADEIRA (CAPACIDADE DA CAÇAMBA DA RETRO: 0,26 M³ / POTÊNCIA: 88 HP), LARGURA ATÉ 1,5 M, PROFUNDIDADE ATÉ 1,5 M, COM SOLO ARGILO-ARENOSO. AF_08/2023	SINAPI	M3	43,31	R\$ 8,70	R\$ 58,18	R\$ 5,31	R\$ 2,08	R\$ 17,36	R\$ 91,63	R\$ 3.968,50

	PLANILHA ORÇAMENTÁRIA - CUSTO DIRETO												
	OBRA:	REVITALIZAÇÃO DA RUA JAMARI (PT 02)								DATA : 12/08/2025		BDI : 23,38%	
	DESCRIÇÃO:	REVITALIZAÇÃO DA RUA JAMARI (PT 02)								FORTE	VERSÃO	HORA	MES
	LOCAL:	Município de Rolim de Moura								SICRO NOVO	2025/10	-	-
	CLIENTE:	Prefeitura Municipal de Rolim de Moura								SINAPI	2025/12 SEM DESONERAÇÃO	118,72%	72,48%
									Composições Próprias	PRÓPRIA	0,00%	0,00%	
ITEM	CÓDIGO	DESCRIÇÃO	FONTE	UNIDADE	QTD	CUSTO DIRETO (R\$)					PREÇO UNITÁRIO (R\$)	PREÇO TOTAL (R\$)	
						MÃO DE OBRA	MATERIAL	EQUIPAMENTOS	OUTROS	BDI			
DRENAGEM													
9.9	101623	PREPARO DE FUNDO DE VALA COM LARGURA MENOR QUE 1,5 M, COM CAMADA DE BRITA, LANÇAMENTO MECANIZADO. AF_08/2020	SINAPI	M3	4,80	R\$ 73,57	R\$ 319,29	R\$ 29,81	R\$ 23,32	R\$ 104,27	R\$ 550,26	R\$ 2.641,25	
9.10	92212	TUBO DE CONCRETO PARA REDES COLETORAS DE ÁGUAS PLUVIAIS, DIÂMETRO DE 600 MM, JUNTA RÍGIDA, INSTALADO EM LOCAL COM BAIXO NÍVEL DE INTERFERÊNCIAS - FORNECIMENTO E ASSENTAMENTO. AF_03/2024	SINAPI	M	96,00	R\$ 24,03	R\$ 225,94	R\$ 18,23	R\$ 8,87	R\$ 64,78	R\$ 341,85	R\$ 32.817,60	
9.11	COMP-VL-RJ-001	BOCA DE LOBO P/ TUBO DN: 600 MM COM ENTRADA D'ÁGUA	Composições Próprias	UN	3,00	R\$ 868,31	R\$ 2.408,11	R\$ 18,17	R\$ 300,29	R\$ 840,48	R\$ 4.435,36	R\$ 13.306,08	
9.12	00041622	TAMPA DE CONCRETO ARMADO PARA POCO, COM FURO E TAMPINHA, D = *1,35* M, E = 0,05 M	SINAPI	UN	2,00	R\$ 0,00	R\$ 295,22	R\$ 0,00	R\$ 0,00	R\$ 69,02	R\$ 364,24	R\$ 728,48	
RECAPEAMENTO													
9.13	INS-BINÔMIO 03	INSUMO ASFÁLTICO - EAI; EMULSÃO ASFALTICA DE IMPRIMAÇÃO (NOV/2025) - BDI = 15,00	Composições Próprias	T	0,79	R\$ 0,00	R\$ 4.449,67	R\$ 0,00	R\$ 0,00	R\$ 667,45	R\$ 5.117,12	R\$ 4.042,52	
9.14	INS-BINÔMIO 01	INSUMO ASFÁLTICO - CM 30 (NOV/2025) - BDI = 15,00	Composições Próprias	T	2,10	R\$ 0,00	R\$ 9.000,08	R\$ 0,00	R\$ 0,00	R\$ 1.350,01	R\$ 10.350,09	R\$ 21.735,19	
9.15	INS-BINÔMIO 02	INSUMO ASFÁLTICO - CAP 50/70 (NOV/2025) - BDI = 15,00	Composições Próprias	T	4,51	R\$ 0,00	R\$ 5.875,24	R\$ 0,00	R\$ 0,00	R\$ 881,29	R\$ 6.756,53	R\$ 30.471,95	
9.16	4011352	Imprimação com emulsão asfáltica	SICRO NOVO	m²	1.750,00	R\$ 0,05	R\$ 0,00	R\$ 0,59	R\$ 0,07	R\$ 0,17	R\$ 0,88	R\$ 1.540,00	
9.17	4011353	Pintura de ligação	SICRO NOVO	m²	1.750,00	R\$ 0,03	R\$ 0,00	R\$ 0,41	R\$ 0,05	R\$ 0,11	R\$ 0,60	R\$ 1.050,00	
9.18	4011463	Concreto asfáltico - faixa C-12,5 - areia e brita comerciais	SICRO NOVO	t	168,00	R\$ 2,82	R\$ 165,83	R\$ 51,78	R\$ 3,63	R\$ 52,39	R\$ 276,45	R\$ 46.443,60	
9.19	95879	TRANSPORTE COM CAMINHÃO BASCULANTE DE 14 M³, EM VIA URBANA PAVIMENTADA, DMT ATÉ 30 KM (UNIDADE: TXKM). AF_07/2020	SINAPI	TXKM	2.940,00	R\$ 0,15	R\$ 0,76	R\$ 0,60	R\$ 0,04	R\$ 0,36	R\$ 1,91	R\$ 5.615,40	
EXECUÇÃO DE NOVAS GUIAS (MEIO-FIO)													
9.20	2003947	Meio-fio de concreto - MFC 05 moldado no local com extrusora e concreto usinado - areia e brita comerciais	SICRO NOVO	m	190,43	R\$ 1,81	R\$ 17,13	R\$ 7,82	R\$ 0,32	R\$ 6,33	R\$ 33,41	R\$ 6.362,27	
9.21	2003943	Meio-fio de concreto - MFC 03 moldado no local com extrusora e concreto usinado - areia e brita comerciais	SICRO NOVO	m	223,27	R\$ 2,63	R\$ 21,54	R\$ 9,85	R\$ 0,39	R\$ 8,05	R\$ 42,46	R\$ 9.480,04	
9.22	102498	PINTURA DE MEIO-FIO COM TINTA BRANCA A BASE DE CAL (CAIAÇÃO). AF_05/2021	SINAPI	M	413,70	R\$ 1,18	R\$ 0,26	R\$ 0,00	R\$ 0,47	R\$ 0,45	R\$ 2,36	R\$ 976,33	
EXECUÇÃO DE PASSEIO E CALÇAMENTOS													
9.23	94991	EXECUÇÃO DE PASSEIO (CALÇADA) OU PISO DE CONCRETO COM CONCRETO MOLDADO IN LOCO, USINADO C20, ACABAMENTO CONVENCIONAL, NÃO ARMADO. AF_08/2022	SINAPI	M3	34,94	R\$ 76,60	R\$ 1.035,98	R\$ 0,00	R\$ 26,72	R\$ 266,37	R\$ 1.405,67	R\$ 49.114,11	
9.24	104658	PISO PODOTÁTIL DE ALERTA OU DIRECIONAL, DE CONCRETO, ASSENTADO SOBRE ARGAMASSA. AF_03/2024	SINAPI	M2	60,00	R\$ 39,98	R\$ 154,35	R\$ 0,00	R\$ 14,53	R\$ 48,83	R\$ 257,69	R\$ 15.461,40	
SINALIZAÇÕES E EMPLACAMENTOS													

		PLANILHA ORÇAMENTÁRIA - CUSTO DIRETO																	
		OBRA:					REVITALIZAÇÃO DA RUA JAMARI (PT 02)					DATA :		12/08/2025		BDI :		23,38%	
		DESCRIÇÃO:					REVITALIZAÇÃO DA RUA JAMARI (PT 02)					FONTE		VERSÃO		HORA		MES	
		LOCAL:					Município de Rolim de Moura					SICRO NOVO		2025/10		-		-	
		CLIENTE:					Prefeitura Municipal de Rolim de Moura					SINAPI		2025/12 SEM DESONERAÇÃO		118,72%		72,48%	
										Composições Próprias		PRÓPRIA		0,00%		0,00%			
ITEM	CÓDIGO	DESCRIÇÃO	FONTE	UNIDADE	QTD	CUSTO DIRETO (R\$)					PREÇO UNITÁRIO (R\$)		PREÇO TOTAL (R\$)						
						MÃO DE OBRA	MATERIAL	EQUIPAMENTOS	OUTROS	BDI									
9.25	5213464	Placa de advertência em aço, lado de 0,60 m - película retrorrefletiva tipo I + SI - fornecimento e implantação	SICRO NOVO	un	6,00	R\$ 41,34	R\$ 216,44	R\$ 37,14	R\$ 2,38	R\$ 69,51	R\$ 366,81	R\$ 2.200,86							
9.26	5213444	Placa de regulamentação em aço, R1 lado 0,248 m - película retrorrefletiva tipo I + SI - fornecimento e implantação	SICRO NOVO	un	2,00	R\$ 41,35	R\$ 216,45	R\$ 37,14	R\$ 2,39	R\$ 69,52	R\$ 366,85	R\$ 733,70							
9.27	5213863	Suporte metálico galvanizado para placa de advertência ou regulamentação - lado ou diâmetro de 0,60 m - fornecimento e implantação	SICRO NOVO	un	8,00	R\$ 19,01	R\$ 430,64	R\$ 26,12	R\$ 1,81	R\$ 111,66	R\$ 589,24	R\$ 4.713,92							
9.28	102508	PINTURA DE FAIXA DE PEDESTRE OU ZEBRADA COM TINTA EPÓXI, E = 30 CM, APLICAÇÃO MANUAL. AF_05/2021	SINAPI	M2	39,60	R\$ 13,69	R\$ 30,60	R\$ 0,00	R\$ 5,45	R\$ 11,63	R\$ 61,37	R\$ 2.430,25							
9.29	102512	PINTURA DE EIXO VIÁRIO SOBRE ASFALTO COM TINTA RETRORREFLETIVA A BASE DE RESINA ACRÍLICA COM MICROESFERAS DE VIDRO, E = 10 CM, APLICAÇÃO MECÂNICA COM DEMARCADORA AUTOPROPELIDA. AF_05/2021	SINAPI	M	56,06	R\$ 1,96	R\$ 2,15	R\$ 2,67	R\$ 0,64	R\$ 1,73	R\$ 9,15	R\$ 512,95							
BOTA - FORA (LIMPEZA E REMOÇÃO DOS ENTULHOS)																			
9.30	100983	CARGA, MANOBRA E DESCARGA DE ENTULHO EM CAMINHÃO BASCULANTE 14 M³ - CARGA COM ESCAVADEIRA HIDRÁULICA (CAÇAMBA DE 0,80 M³ / 111 HP) E DESCARGA LIVRE (UNIDADE: M3). AF_07/2020	SINAPI	M3	146,98	R\$ 1,22	R\$ 3,77	R\$ 4,35	R\$ 0,28	R\$ 2,25	R\$ 11,87	R\$ 1.744,65							
9.31	95876	TRANSPORTE COM CAMINHÃO BASCULANTE DE 14 M³, EM VIA URBANA PAVIMENTADA, DMT ATÉ 30 KM (UNIDADE: M3XKM). AF_07/2020	SINAPI	M3XKM	1.249,33	R\$ 0,22	R\$ 1,12	R\$ 0,89	R\$ 0,06	R\$ 0,54	R\$ 2,83	R\$ 3.535,60							
9.32	96158	MINICARREGADEIRA SOBRE RODAS POTENCIA 47HP CAPACIDADE OPERACAO 646 KG, COM VASSOURA MECÂNICA ACOPLADA - CHP DIURNO. AF_03/2017	SINAPI	CHP	2,00	R\$ 26,76	R\$ 42,75	R\$ 83,42	R\$ 6,45	R\$ 37,26	R\$ 196,64	R\$ 393,28							
VALOR BDI TOTAL:											362.107,51								
VALOR ORÇAMENTO:											1.681.558,80								
VALOR TOTAL:											2.043.666,31								

	RESUMO DO ORÇAMENTO				
	OBRA:	REVITALIZAÇÃO DA RUA JAMARI (PT 02)	DATA : 12/08/2025		BDI : 23,38%
	DESCRIÇÃO:	REVITALIZAÇÃO DA RUA JAMARI (PT 02)	FONTE	VERSÃO	HORA MES
	LOCAL:	Município de Rolim de Moura	SICRO NOVO	2025/10	- -
	CLIENTE:	Prefeitura Municipal de Rolim de Moura	SINAPI	2025/12 SEM DESONERAÇÃO	118,72% 72,48%
			Composições Próprias	PRÓPRIA	0,00% 0,00%

CÓDIGO	DESCRIÇÃO	PREÇO TOTAL	%
1	ADMINISTRAÇÃO E CONTROLE	R\$ 101.411,45	4,96%
2	SERVIÇOS PRELIMINARES	R\$ 14.652,85	0,72%
3	TRECHO 06 - RUA JAMARI - AV. BOA VISTA / AV. MANAUS	R\$ 327.807,29	16,04%
4	TRECHO 07 - RUA JAMARI - AV. MANAUS / AV. GOIÂNIA	R\$ 277.809,66	13,59%
5	TRECHO 08 - RUA JAMARI - AV. GOIÂNIA / AV. VITÓRIA	R\$ 281.771,41	13,79%
6	TRECHO 09 - RUA JAMARI - AV. VITÓRIA/ AV. BELO HORIZONTE	R\$ 277.971,99	13,60%
7	TRECHO 10 - RUA JAMARI - AV. BELO HORIZONTE/ AV. SÃO PAULO	R\$ 242.469,13	11,86%
8	TRECHO 11 - RUA JAMARI - AV. SÃO PAULO/ AV. PARANÁ	R\$ 240.383,36	11,76%
9	TRECHO 12 - RUA JAMARI - AV. PARANÁ/ AV. ESPIRITO SANTO	R\$ 279.389,17	13,67%
		VALOR BDI TOTAL:	R\$ 362.107,51 100,00%
		VALOR ORÇAMENTO:	R\$ 1.681.558,80
		VALOR TOTAL:	R\$ 2.043.666,31

	MEMÓRIAS DE CÁLCULO						
	OBRA:	REVITALIZAÇÃO DA RUA JAMARI (PT 02)			DATA : 12/08/2025		BDI : 23,38%
	DESCRIÇÃO:	REVITALIZAÇÃO DA RUA JAMARI (PT 02)			FONTE	VERSÃO	HORA MES
	LOCAL:	Município de Rolim de Moura			SICRO NOVO	2025/10	- -
	CLIENTE:	Prefeitura Municipal de Rolim de Moura			SINAPI	2025/12 SEM DESONERAÇÃO	118,72% 72,48%
					Composições Próprias	PRÓPRIA	0,00% 0,00%

1.1. COM-48500129 ADMINISTRAÇÃO E CONTROLE (ENGENHEIRO CIVIL MESTRE DE OBRAS E TOPOGRAFO) (MÊS)

		MES	QTD
ADMINISTRAÇÃO E CONTROLE (ENGENHEIRO CIVIL MESTRE DE OBRAS E TOPOGRAFO)	MES	5,00000000	5,00
			5,00

TOTAL DA MEMÓRIA DE CÁLCULO: 5,00

2.1. 103689 FORNECIMENTO E INSTALAÇÃO DE PLACA DE OBRA COM CHAPA GALVANIZADA E ESTRUTURA DE MADEIRA. AF_03/2022_PS (M2)

		COMP	ALT	QTD
FORNECIMENTO E INSTALAÇÃO DE PLACA DE OBRA COM CHAPA GALVANIZADA E ESTRUTURA DE MADEIRA.	COMP*ALT	3,60000000	1,80000000	6,48
				6,48

TOTAL DA MEMÓRIA DE CÁLCULO: 6,48

2.2. CPVL - 001 ALMOXARIFADO PROVISÓRIO EM MADEIRA (UN)

		UN	QTD
ALMOXARIFADO	UN	1,00000000	1,00
			1,00

TOTAL DA MEMÓRIA DE CÁLCULO: 1,00

3.1. 104796 DEMOLIÇÃO DE GUIAS, SARJETAS OU SARJETÕES, DE FORMA MECANIZADA, SEM REAPROVEITAMENTO. AF_09/2023 (M)

		M	QTD
DEMOLIÇÃO DE GUIAS, SARJETAS OU SARJETÕES, DE FORMA MECANIZADA	M	388,00000000	388,00
			388,00


TOTAL DA MEMÓRIA DE CÁLCULO: 388,00

3.2. 1619006 Demolição mecânica de concreto simples com escavadeira hidráulica (m³)

		M2	ESP	QTD
DEMOLIÇÃO DE CALÇAMENTO EM ESPESSURA MAX. DE 8,0 CM	M2*ESP	249,75000000	0,08000000	19,98
DEMOLIÇÃO DE QUEBRA MOLA	M2*ESP	14,20000000	0,15000000	2,13
				22,11

TOTAL DA MEMÓRIA DE CÁLCULO: 22,11

3.3. 97636 DEMOLIÇÃO PARCIAL DE PAVIMENTO ASFÁLTICO, DE FORMA MECANIZADA, SEM REAPROVEITAMENTO. AF_09/2023 (M2)

	MEMÓRIAS DE CÁLCULO						
	OBRA:	REVITALIZAÇÃO DA RUA JAMARI (PT 02)			DATA : 12/08/2025		BDI : 23,38%
	DESCRIÇÃO:	REVITALIZAÇÃO DA RUA JAMARI (PT 02)			FONTE	VERSÃO	HORA
	LOCAL:	Município de Rolim de Moura			SICRO NOVO	2025/10	-
	CLIENTE:	Prefeitura Municipal de Rolim de Moura			SINAPI	2025/12 SEM DESONERAÇÃO	118,72%
					Composições Próprias	PRÓPRIA	72,48%
							0,00%
							0,00%

		COMP	LARG	QTD
DEMOLIÇÃO P/ EXECUÇÃO DE SARJETAS	COMP*LARG	237,30000000	0,15000000	35,60
DEMOLIÇÃO P/ PASSAGEM DE DRENAGEM	COMP*LARG	23,00000000	1,00000000	23,00
				58,60

TOTAL DA MEMÓRIA DE CÁLCULO: 58,60

3.4. 98529 CORTE RASO E RECORTE DE ÁRVORE COM DIÂMETRO DE TRONCO MAIOR OU IGUAL A 0,20 M E MENOR QUE 0,40 M. AF_03/2024 (UN)

		UN	QTD
RECORTE DE ÁRVORE COM DIÂMETRO DE TRONCO MAIOR OU IGUAL A 0,20 M E MENOR QUE 0,40 M	UN	7,00000000	7,00
			7,00

TOTAL DA MEMÓRIA DE CÁLCULO: 7,00

3.5. 98526 REMOÇÃO DE RAÍZES REMANESCENTES DE TRONCO DE ÁRVORE COM DIÂMETRO MAIOR OU IGUAL A 0,20 M E MENOR QUE 0,40 M. AF_03/2024 (UN)

		UN	QTD
REMOÇÃO DE RAÍZES REMANESCENTES DE TRONCO DE ÁRVORE COM DIÂMETRO MAIOR OU IGUAL A 0,20 M E MENOR QUE 0,40 M	UN	7,00000000	7,00
			7,00


TOTAL DA MEMÓRIA DE CÁLCULO: 7,00

3.6. 102303 ESCAVAÇÃO MECANIZADA DE VALA COM PROF. ATÉ 1,5 M (MÉDIA MONTANTE E JUSANTE/UMA COMPOSIÇÃO POR TRECHO), RETROESCAV. (0,26 M3), LARG. DE 0,8 M A 1,5 M, EM SOLO MOLE, LOCAIS COM BAIXO NÍVEL DE INTERFERÊNCIA. AF_09/2024 (M3)

		M2	ESP	COMP	QTD
ESCAVAÇÃO EM CANTEIRO CENTRAL P/ EXECUÇÃO DE NOVAS GUIAS	M2*ESP	136,53000000	0,15000000	0,00000000	20,48
ESCAVAÇÃO EM ÁREAS DE DEMOLIÇÃO P/ EXECUÇÃO DE GUIAS E NOVAS CALÇADAS	M2*ESP	249,75000000	0,07000000	0,00000000	17,48
ESCAVAÇÃO EM ÁREAS LIVRES P/ EXECUÇÃO DE GUIAS E NOVAS CALÇADAS	M2*ESP	246,21000000	0,15000000	0,00000000	36,93
ESCAVAÇÃO P/ CALÇADAS DE TRAVESSIA (0,15 m Canteiro + 0,08 m Espessura)	M2*ESP	29,76000000	0,23000000	0,00000000	6,84
ESCAVAÇÃO DRENAGEM	M2*COMP	1,35000000	0,00000000	104,00000000	140,40
					222,13

TOTAL DA MEMÓRIA DE CÁLCULO: 222,13

3.7. 93369 REATERRO MECANIZADO DE VALA COM ESCAVADEIRA HIDRÁULICA (CAPACIDADE DA CAÇAMBA: 0,8 M³/POTÊNCIA: 111 HP), LARGURA 1,5 A 2,5 M, PROFUNDIDADE 1,5 A 3,0 M, COM SOLO (SEM SUBSTITUIÇÃO) DE 1ª CATEGORIA, COM COMPACTADOR DE SOLOS DE PERCUSSÃO. AF_08/2023 (M3)

	MEMÓRIAS DE CÁLCULO						
	OBRA:	REVITALIZAÇÃO DA RUA JAMARI (PT 02)			DATA : 12/08/2025		BDI : 23,38%
	DESCRIÇÃO:	REVITALIZAÇÃO DA RUA JAMARI (PT 02)			FONTE	VERSÃO	HORA
	LOCAL:	Município de Rolim de Moura			SICRO NOVO	2025/10	-
	CLIENTE:	Prefeitura Municipal de Rolim de Moura			SINAPI	2025/12 SEM DESONERAÇÃO	118,72%
					Composições Próprias	PRÓPRIA	72,48%
							0,00%
							0,00%

		M2	COMP	ESP	QTD
REATERRO DRENAGEM	M2*COMP	0,86000000	104,00000000	0,00000000	89,44
REATERRO CANTEIRO CENTRAL	M2*ESP	136,53000000	0,00000000	0,15000000	20,48
					109,92

TOTAL DA MEMÓRIA DE CÁLCULO: 109,92

3.8. 94316 ATERRO MECANIZADO DE VALA COM RETROESCAVADEIRA (CAPACIDADE DA CAÇAMBA DA RETRO: 0,26 M³ / POTÊNCIA: 88 HP), LARGURA ATÉ 1,5 M, PROFUNDIDADE ATÉ 1,5 M, COM SOLO ARGILLO-ARENOSO. AF_08/2023 (M3)

		M3	QTD
ATERRO DE CONFORMAÇÃO DE CALÇADAS E PREENCHIMENTO DE ÁREA DE SERVIÇO	M3	42,56000000	42,56
ATERRO DE CONFORMAÇÃO DE CANTEIRO CENTRAL DELIMITADO	M3	140,00000000	140,00
			182,56

TOTAL DA MEMÓRIA DE CÁLCULO: 182,56

3.9. 101623 PREPARO DE FUNDO DE VALA COM LARGURA MENOR QUE 1,5 M, COM CAMADA DE BRITA, LANÇAMENTO MECANIZADO. AF_08/2020 (M3)

		LARG	COMP	ESP	QTD
REGULARIZAÇÃO DE FUNDO DE VALA E LASTRO DE BRITA	LARG*COMP*ESP	1,00000000	104,00000000	0,05000000	5,20
					5,20

TOTAL DA MEMÓRIA DE CÁLCULO: 5,20

3.10. 92212 TUBO DE CONCRETO PARA REDES COLETORAS DE ÁGUAS PLUVIAIS, DIÂMETRO DE 600 MM, JUNTA RÍGIDA, INSTALADO EM LOCAL COM BAIXO NÍVEL DE INTERFERÊNCIAS - FORNECIMENTO E ASSENTAMENTO. AF_03/2024 (M)

		COMP	QTD
TUBO DE CONCRETO PARA REDES COLETORAS DE ÁGUAS PLUVIAIS, DIÂMETRO DE 600 MM	COMP	104,00000000	104,00
			104,00


TOTAL DA MEMÓRIA DE CÁLCULO: 104,00

3.11. 92214 TUBO DE CONCRETO PARA REDES COLETORAS DE ÁGUAS PLUVIAIS, DIÂMETRO DE 800 MM, JUNTA RÍGIDA, INSTALADO EM LOCAL COM BAIXO NÍVEL DE INTERFERÊNCIAS - FORNECIMENTO E ASSENTAMENTO. AF_03/2024 (M)

		M	QTD
TUBO DE CONCRETO PARA REDES COLETORAS DE ÁGUAS PLUVIAIS, DIÂMETRO DE 800 MM	M	8,00000000	8,00
			8,00

TOTAL DA MEMÓRIA DE CÁLCULO: 8,00

3.12. COMP-VL-RJ-001 BOCA DE LOBO P/ TUBO DN: 600 MM COM ENTRADA D'ÁGUA (UN)

	MEMÓRIAS DE CÁLCULO						
	OBRA:	REVITALIZAÇÃO DA RUA JAMARI (PT 02)	DATA : 12/08/2025		BDI : 23,38%		
	DESCRIÇÃO:	REVITALIZAÇÃO DA RUA JAMARI (PT 02)	FONTE	VERSÃO	HORA	MES	
	LOCAL:	Município de Rolim de Moura	SICRO NOVO	2025/10	-	-	
	CLIENTE:	Prefeitura Municipal de Rolim de Moura	SINAPI	2025/12 SEM DESONERAÇÃO	118,72%	72,48%	
			Composições Próprias	PRÓPRIA	0,00%	0,00%	

		UN	QTD
BOCA DE LOBO	UN	4,00000000	4,00
			4,00

TOTAL DA MEMÓRIA DE CÁLCULO: 4,00

3.13. COMP-49620117 CAIXA DE LIGAÇÃO E PASSAGEM C/ ENTRADA D'ÁGUA DN: 600/800 MM (UN)

		UN	QTD
CAIXA DE LIGAÇÃO E PASSAGEM C/ ENTRADA D'ÁGUA DN: 600/800 MM	UN	1,00000000	1,00
			1,00

TOTAL DA MEMÓRIA DE CÁLCULO: 1,00

3.14. INS-BINÔMIO 03 INSUMO ASFÁLTICO - EAI; EMULSÃO ASFALTICA DE IMPRIMAÇÃO (NOV/2025) (T)

		AREA	TAXA	QTD
INSUMO - IMPRIMAÇÃO	AREA*TAXA	2.120,00000000	0,00045000	0,95
				0,95

TOTAL DA MEMÓRIA DE CÁLCULO: 0,95

3.15. INS-BINÔMIO 01 INSUMO ASFÁLTICO - CM 30 (NOV/2025) (T)

		AREA	TAXA	QTD
INSUMO - CM 30	AREA*TAXA	2.120,00000000	0,00120000	2,54
				2,54

TOTAL DA MEMÓRIA DE CÁLCULO: 2,54

3.16. INS-BINÔMIO 02 INSUMO ASFÁLTICO - CAP 50/70 (NOV/2025) (T)

		AREA	ESP	TAXA	QTD
INSUMO - CAP 50/70	AREA*ESP*TAXA	2.120,00000000	0,04000000	0,06449000	5,47
					5,47

TOTAL DA MEMÓRIA DE CÁLCULO: 5,47


3.17. 4011352 Imprimação com emulsão asfáltica (m²)

		M2	QTD
IMPRIMAÇÃO TRECHO 01	M2	2.120,00000000	2.120,00
			2.120,00

TOTAL DA MEMÓRIA DE CÁLCULO: 2.120,00

3.18. 4011353 Pintura de ligação (m²)

		M2	QTD
PINTURA DE LIGAÇÃO - TRECHO 01	M2	2.120,00000000	2.120,00
			2.120,00

	MEMÓRIAS DE CÁLCULO					
	OBRA:	REVITALIZAÇÃO DA RUA JAMARI (PT 02)	DATA : 12/08/2025		BDI : 23,38%	
	DESCRIÇÃO:	REVITALIZAÇÃO DA RUA JAMARI (PT 02)	FONTE	VERSÃO	HORA	MES
	LOCAL:	Município de Rolim de Moura	SICRO NOVO	2025/10	-	-
	CLIENTE:	Prefeitura Municipal de Rolim de Moura	SINAPI	2025/12 SEM DESONERAÇÃO	118,72%	72,48%
			Composições Próprias	PRÓPRIA	0,00%	0,00%

TOTAL DA MEMÓRIA DE CÁLCULO: 2.120,00

3.19. 4011463 Concreto asfáltico - faixa C-12,5 - areia e brita comerciais (t)

		AREA	ESP	PE	QTD
CONCRETO ASFALTICO - TRECHO 01	AREA*ESP*PE	2.120,000000000	0,040000000	2,400000000	203,52
					203,52

TOTAL DA MEMÓRIA DE CÁLCULO: 203,52

3.20. 95879 TRANSPORTE COM CAMINHÃO BASCULANTE DE 14 M³, EM VIA URBANA PAVIMENTADA, DMT ATÉ 30 KM (UNIDADE: TXKM). AF_07/2020 (TXKM)

		T	KM	QTD
TRANSPORTE MATERIAL ASFALTICO	T*KM	203,520000000	17,500000000	3.561,60
				3.561,60

TOTAL DA MEMÓRIA DE CÁLCULO: 3.561,60

3.21. 2003947 Meio-fio de concreto - MFC 05 moldado no local com extrusora e concreto usinado - areia e brita comerciais (m)

		M	QTD
Meio-fio de concreto - MFC 05 moldado no local com extrusora e concreto usinado	M	143,000000000	143,00
			143,00

TOTAL DA MEMÓRIA DE CÁLCULO: 143,00

3.22. 2003943 Meio-fio de concreto - MFC 03 moldado no local com extrusora e concreto usinado - areia e brita comerciais (m)

		M	QTD
Meio-fio de concreto - MFC 03 moldado no local com extrusora e concreto usinado	M	237,300000000	237,30
			237,30


TOTAL DA MEMÓRIA DE CÁLCULO: 237,30

3.23. 102498 PINTURA DE MEIO-FIO COM TINTA BRANCA A BASE DE CAL (CAIAÇÃO). AF_05/2021 (M)

		M	QTD
PINTURA DE MEIO-FIO COM TINTA BRANCA A BASE DE CAL	M	380,300000000	380,30
			380,30

TOTAL DA MEMÓRIA DE CÁLCULO: 380,30

3.24. 94991 EXECUÇÃO DE PASSEIO (CALÇADA) OU PISO DE CONCRETO COM CONCRETO MOLDADO IN LOCO, USINADO C20, ACABAMENTO CONVENCIONAL, NÃO ARMADO. AF_08/2022 (M3)

	MEMÓRIAS DE CÁLCULO						
	OBRA:	REVITALIZAÇÃO DA RUA JAMARI (PT 02)			DATA : 12/08/2025		BDI : 23,38%
	DESCRIÇÃO:	REVITALIZAÇÃO DA RUA JAMARI (PT 02)			FORTE	VERSÃO	HORA
	LOCAL:	Município de Rolim de Moura			SICRO NOVO	2025/10	-
	CLIENTE:	Prefeitura Municipal de Rolim de Moura			SINAPI	2025/12 SEM DESONERAÇÃO	118,72%
					Composições Próprias	PRÓPRIA	72,48%
							0,00%
							0,00%

		M3	QTD
CALÇADAS LARG 1,50 - ESP.: 8 CM	M3	24,46000000	24,46
RAMPAS DE ACESSIBILIDADE	M3	3,75000000	3,75
CALÇADAS DE TRAVESSIA	M3	2,38000000	2,38
ENTRADA DE MORADIAS (14 UNIDADES DE 3,50 M)	M3	3,28000000	3,28
			33,87

TOTAL DA MEMÓRIA DE CÁLCULO: 33,87

3.25. 104658 PISO PODOTÁTIL DE ALERTA OU DIRECIONAL, DE CONCRETO, ASSENTADO SOBRE ARGAMASSA. AF_03/2024 (M2)

		M2	QTD
PISO PODOTATIL	M2	57,75000000	57,75
			57,75

TOTAL DA MEMÓRIA DE CÁLCULO: 57,75

3.26. 5213464 Placa de advertência em aço, lado de 0,60 m - película retrorrefletiva tipo I + SI - fornecimento e implantação (un)

		UN	QTD
PLACA A-32B	UN	6,00000000	6,00
			6,00

TOTAL DA MEMÓRIA DE CÁLCULO: 6,00

3.27. 5213863 Suporte metálico galvanizado para placa de advertência ou regulamentação - lado ou diâmetro de 0,60 m - fornecimento e implantação (un)

		UN	QTD
SUPORTE PLACA A 32-B	UN	6,00000000	6,00
			6,00

TOTAL DA MEMÓRIA DE CÁLCULO: 6,00


3.28. 102508 PINTURA DE FAIXA DE PEDESTRE OU ZEBRADA COM TINTA EPÓXI, E = 30 CM, APLICAÇÃO MANUAL. AF_05/2021 (M2)

		M2	QTD
PINTURA DE FAIXA DE PEDESTRE OU ZEBRADA COM TINTA EPÓXI, E = 30 CM	M2	39,60000000	39,60
			39,60

TOTAL DA MEMÓRIA DE CÁLCULO: 39,60

3.29. 102512 PINTURA DE EIXO VIÁRIO SOBRE ASFALTO COM TINTA RETRORREFLETIVA A BASE DE RESINA ACRÍLICA COM MICROESFERAS DE VIDRO, E = 10 CM, APLICAÇÃO MECÂNICA COM DEMARCADORA AUTOPROPELIDA. AF_05/2021 (M)

		M2	QTD
LINHAS DE BORDO/ RETENÇÃO E DIVISÓRIA	M2	48,41000000	48,41
LINHA SECCIONADA	M2	3,80000000	3,80
			52,21

	MEMÓRIAS DE CÁLCULO				
	OBRA:	REVITALIZAÇÃO DA RUA JAMARI (PT 02)		DATA : 12/08/2025	BDI : 23,38%
	DESCRIÇÃO:	REVITALIZAÇÃO DA RUA JAMARI (PT 02)		FONTE	VERSÃO
	LOCAL:	Município de Rolim de Moura		SICRO NOVO	2025/10
	CLIENTE:	Prefeitura Municipal de Rolim de Moura		SINAPI	2025/12 SEM DESONERAÇÃO
				Composições Próprias	PROPRIA
					HORA
					MES

TOTAL DA MEMÓRIA DE CÁLCULO: 52,21

3.30. 100983 CARGA, MANOBRA E DESCARGA DE ENTULHO EM CAMINHÃO BASCULANTE 14 M³ - CARGA COM ESCAVADEIRA HIDRÁULICA (CAÇAMBA DE 0,80 M³ / 111 HP) E DESCARGA LIVRE (UNIDADE: M3). AF_07/2020 (M3)

		ÁREA	COMP	ESP	QUANT	M3
ENTULHO MEIO FIO (CONSIDERANTO 30 CM DE ALT E 10 CM DE LARG)	ÁREA*COMP	0,03000000	388,00000000	0,00000000	0,00000000	0,00000000
DEMOLIÇÃO DE CONCRETO	M3	0,00000000	0,00000000	0,00000000	0,00000000	22,11000000
DEMOLIÇÃO PAVIMENTAÇÃO (CONSIDERANDO 5 CM)	ÁREA*ESP	58,60000000	0,00000000	0,05000000	0,00000000	0,00000000
TOCOS E RAÍZES DE ÁRVORES (CONSIDERANDO DN 0,40 E ALT. 5,00)	ÁREA*COMP*QUANT	0,12600000	5,00000000	0,00000000	7,00000000	0,00000000
SOBRA DE SOLO	M3	0,00000000	0,00000000	0,00000000	0,00000000	112,21000000

		QTD
ENTULHO MEIO FIO (CONSIDERANTO 30 CM DE ALT E 10 CM DE LARG)	ÁREA*COMP	11,64
DEMOLIÇÃO DE CONCRETO	M3	22,11
DEMOLIÇÃO PAVIMENTAÇÃO (CONSIDERANDO 5 CM)	ÁREA*ESP	2,93
TOCOS E RAÍZES DE ÁRVORES (CONSIDERANDO DN 0,40 E ALT. 5,00)	ÁREA*COMP*QUANT	4,41
SOBRA DE SOLO	M3	112,21
		153,30

TOTAL DA MEMÓRIA DE CÁLCULO: 153,30

3.31. 95876 TRANSPORTE COM CAMINHÃO BASCULANTE DE 14 M³, EM VIA URBANA PAVIMENTADA, DMT ATÉ 30 KM (UNIDADE: M3XKM). AF_07/2020 (M3XKM)

		M3	KM	QTD
TRANSPORTE COM CAMINHÃO BASCULANTE DE 14 M³, EM VIA URBANA PAVIMENTADA, DMT ATÉ 30 KM	M3*KM	153,30000000	8,50000000	1.303,05
				1.303,05


TOTAL DA MEMÓRIA DE CÁLCULO: 1.303,05

3.32. 96158 MINICARREGADEIRA SOBRE RODAS POTENCIA 47HP CAPACIDADE OPERACAO 646 KG, COM VASSOURA MECÂNICA ACOPLADA - CHP DIURNO. AF_03/2017 (CHP)

		H	QTD
MINICARREGADEIRA SOBRE RODAS POTENCIA 47HP CAPACIDADE OPERACAO 646 KG, COM VASSOURA MECÂNICA ACOPLADA	H	2,00000000	2,00
			2,00

TOTAL DA MEMÓRIA DE CÁLCULO: 2,00

4.1. 104796 DEMOLIÇÃO DE GUIAS, SARJETAS OU SARJETÕES, DE FORMA MECANIZADA, SEM REAPROVEITAMENTO. AF_09/2023 (M)

	MEMÓRIAS DE CÁLCULO			
	OBRA:	REVITALIZAÇÃO DA RUA JAMARI (PT 02)		DATA : 12/08/2025
	DESCRIÇÃO:	REVITALIZAÇÃO DA RUA JAMARI (PT 02)		BDI : 23,38%
	LOCAL:	Município de Rolim de Moura		
	CLIENTE:	Prefeitura Municipal de Rolim de Moura		
		FONTE	VERSÃO	HORA
		SICRO NOVO	2025/10	-
		SINAPI	2025/12 SEM DESONERAÇÃO	118,72%
		Composições Próprias	PRÓPRIA	0,00%
				MES
				-
				72,48%
				0,00%

		M	QTD
DEMOLIÇÃO DE GUIAS, SARJETAS OU SARJETÕES, DE FORMA MECANIZADA	M	377,30000000	377,30
			377,30

TOTAL DA MEMÓRIA DE CÁLCULO: 377,30

4.2. 1619006 Demolição mecânica de concreto simples com escavadeira hidráulica (m³)

		M2	ESP	QTD
DEMOLIÇÃO DE CALÇAMENTO EM ESPESSURA MAX. DE 8,0 CM	M2*ESP	128,23000000	0,08000000	10,26
				10,26

TOTAL DA MEMÓRIA DE CÁLCULO: 10,26

4.3. 97636 DEMOLIÇÃO PARCIAL DE PAVIMENTO ASFÁLTICO, DE FORMA MECANIZADA, SEM REAPROVEITAMENTO. AF_09/2023 (M2)

		COMP	LARG	QTD
DEMOLIÇÃO P/ EXECUÇÃO DE SARJETAS	COMP*LARG	215,20000000	0,15000000	32,28
				32,28

TOTAL DA MEMÓRIA DE CÁLCULO: 32,28

4.4. 98529 CORTE RASO E RECORTE DE ÁRVORE COM DIÂMETRO DE TRONCO MAIOR OU IGUAL A 0,20 M E MENOR QUE 0,40 M. AF_03/2024 (UN)

		UN	QTD
RECORTE DE ÁRVORE COM DIÂMETRO DE TRONCO MAIOR OU IGUAL A 0,20 M E MENOR QUE 0,40 M	UN	4,00000000	4,00
			4,00


TOTAL DA MEMÓRIA DE CÁLCULO: 4,00

4.5. 98526 REMOÇÃO DE RAÍZES REMANESCENTES DE TRONCO DE ÁRVORE COM DIÂMETRO MAIOR OU IGUAL A 0,20 M E MENOR QUE 0,40 M. AF_03/2024 (UN)

		UN	QTD
REMOÇÃO DE RAÍZES REMANESCENTES DE TRONCO DE ÁRVORE COM DIÂMETRO MAIOR OU IGUAL A 0,20 M E MENOR QUE 0,40 M	UN	4,00000000	4,00
			4,00

TOTAL DA MEMÓRIA DE CÁLCULO: 4,00

4.6. 102303 ESCAVAÇÃO MECANIZADA DE VALA COM PROF. ATÉ 1,5 M (MÉDIA MONTANTE E JUSANTE/UMA COMPOSIÇÃO POR TRECHO), RETROESCAV. (0,26 M3), LARG. DE 0,8 M A 1,5 M, EM SOLO MOLE, LOCAIS COM BAIXO NÍVEL DE INTERFERÊNCIA. AF_09/2024 (M3)

	MEMÓRIAS DE CÁLCULO						
	OBRA:	REVITALIZAÇÃO DA RUA JAMARI (PT 02)			DATA : 12/08/2025		BDI : 23,38%
	DESCRIÇÃO:	REVITALIZAÇÃO DA RUA JAMARI (PT 02)			FONTE	VERSÃO	HORA
	LOCAL:	Município de Rolim de Moura			SICRO NOVO	2025/10	-
	CLIENTE:	Prefeitura Municipal de Rolim de Moura			SINAPI	2025/12 SEM DESONERAÇÃO	118,72%
					Composições Próprias	PRÓPRIA	0,00%
							72,48%

		M2	ESP	COMP	QTD
ESCAVAÇÃO EM CANTEIRO CENTRAL P/ EXECUÇÃO DE NOVAS GUIAS	M2*ESP	129,90000000	0,15000000	0,00000000	19,49
ESCAVAÇÃO EM ÁREAS DE DEMOLIÇÃO P/ EXECUÇÃO DE GUIAS E NOVAS CALÇADAS	M2*ESP	128,23000000	0,07000000	0,00000000	8,98
ESCAVAÇÃO EM ÁREAS LIVRES P/ EXECUÇÃO DE GUIAS E NOVAS CALÇADAS	M2*ESP	367,98000000	0,15000000	0,00000000	55,20
ESCAVAÇÃO P/ CALÇADAS DE TRAVESSIA (0,15 m Canteiro + 0,08 m Espessura)	M2*ESP	25,44000000	0,23000000	0,00000000	5,85
ESCAVAÇÃO DRENAGEM	M2*COMP	1,35000000	0,00000000	73,00000000	98,55
					188,07

TOTAL DA MEMÓRIA DE CÁLCULO: 188,07

4.7. 93369 REATERRO MECANIZADO DE VALA COM ESCAVADEIRA HIDRÁULICA (CAPACIDADE DA CAÇAMBA: 0,8 M³/POTÊNCIA: 111 HP), LARGURA 1,5 A 2,5 M, PROFUNDIDADE 1,5 A 3,0 M, COM SOLO (SEM SUBSTITUIÇÃO) DE 1ª CATEGORIA, COM COMPACTADOR DE SOLOS DE PERCUSSÃO. AF_08/2023 (M3)

		M2	COMP	ESP	QTD
REATERRO DRENAGEM	M2*COMP	0,86000000	73,00000000	0,00000000	62,78
REATERRO CANTEIRO CENTRAL	M2*ESP	129,90000000	0,00000000	0,15000000	19,49
					82,27

TOTAL DA MEMÓRIA DE CÁLCULO: 82,27

4.8. 94316 ATERRO MECANIZADO DE VALA COM RETROESCAVADEIRA (CAPACIDADE DA CAÇAMBA DA RETRO: 0,26 M³ / POTÊNCIA: 88 HP), LARGURA ATÉ 1,5 M, PROFUNDIDADE ATÉ 1,5 M, COM SOLO ARGILO-ARENOSO. AF_08/2023 (M3)

		M3	QTD
ATERRO DE CONFORMAÇÃO DE CALÇADAS E PREENCHIMENTO DE ÁREA DE SERVIÇO	M3	44,11000000	44,11
			44,11


TOTAL DA MEMÓRIA DE CÁLCULO: 44,11

4.9. 101623 PREPARO DE FUNDO DE VALA COM LARGURA MENOR QUE 1,5 M, COM CAMADA DE BRITA, LANÇAMENTO MECANIZADO. AF_08/2020 (M3)

		LARG	COMP	ESP	QTD
REGULARIZAÇÃO DE FUNDO DE VALA E LASTRO DE BRITA	LARG*COMP*ESP	1,00000000	73,00000000	0,05000000	3,65
					3,65

TOTAL DA MEMÓRIA DE CÁLCULO: 3,65

4.10. 92212 TUBO DE CONCRETO PARA REDES COLETORAS DE ÁGUAS PLUVIAIS, DIÂMETRO DE 600 MM, JUNTA RÍGIDA, INSTALADO EM LOCAL COM BAIXO NÍVEL DE INTERFERÊNCIAS - FORNECIMENTO E ASSENTAMENTO. AF_03/2024 (M)

	MEMÓRIAS DE CÁLCULO						
	OBRA:	REVITALIZAÇÃO DA RUA JAMARI (PT 02)	DATA : 12/08/2025		BDI : 23,38%		
	DESCRIÇÃO:	REVITALIZAÇÃO DA RUA JAMARI (PT 02)	FONTE	VERSÃO	HORA	MES	
	LOCAL:	Município de Rolim de Moura	SICRO NOVO	2025/10	-	-	
	CLIENTE:	Prefeitura Municipal de Rolim de Moura	SINAPI	2025/12 SEM DESONERAÇÃO	118,72%	72,48%	
			Composições Próprias	PRÓPRIA	0,00%	0,00%	

		COMP	QTD
TUBO DE CONCRETO PARA REDES COLETORAS DE ÁGUAS PLUVIAIS, DIÂMETRO DE 600 MM	COMP	73,00000000	73,00
			73,00

TOTAL DA MEMÓRIA DE CÁLCULO: 73,00

4.11. COMP-VL-RJ-001 BOCA DE LOBO P/ TUBO DN: 600 MM COM ENTRADA D'ÁGUA (UN)

		UN	QTD
BOCA DE LOBO	UN	2,00000000	2,00
			2,00

TOTAL DA MEMÓRIA DE CÁLCULO: 2,00

4.12. 00041622 TAMPA DE CONCRETO ARMADO PARA POCO, COM FURO E TAMPINHA, D = *1,35* M, E = 0,05 M (UN)

		UN	QTD
TAMPA P/ BOCAS DE LOBO	UN	2,00000000	2,00
			2,00

TOTAL DA MEMÓRIA DE CÁLCULO: 2,00

4.13. INS-BINÔMIO 03 INSUMO ASFÁLTICO - EAI; EMULSÃO ASFALTICA DE IMPRIMAÇÃO (NOV/2025) (T)

		AREA	TAXA	QTD
INSUMO - IMPRIMAÇÃO	AREA*TAXA	2.080,00000000	0,00045000	0,94
				0,94

TOTAL DA MEMÓRIA DE CÁLCULO: 0,94

4.14. INS-BINÔMIO 01 INSUMO ASFÁLTICO - CM 30 (NOV/2025) (T)

		AREA	TAXA	QTD
INSUMO - CM 30	AREA*TAXA	2.080,00000000	0,00120000	2,50
				2,50

TOTAL DA MEMÓRIA DE CÁLCULO: 2,50


4.15. INS-BINÔMIO 02 INSUMO ASFÁLTICO - CAP 50/70 (NOV/2025) (T)

		AREA	ESP	TAXA	QTD
INSUMO - CAP 50/70	AREA*ESP*TAXA	2.080,00000000	0,04000000	0,06449000	5,37
					5,37

TOTAL DA MEMÓRIA DE CÁLCULO: 5,37

4.16. 4011352 Imprimação com emulsão asfáltica (m²)

		M2	QTD
IMPRIMAÇÃO TRECHO 01	M2	2.080,00000000	2.080,00
			2.080,00

	MEMÓRIAS DE CÁLCULO						
	OBRA:	REVITALIZAÇÃO DA RUA JAMARI (PT 02)			DATA : 12/08/2025		BDI : 23,38%
	DESCRIÇÃO:	REVITALIZAÇÃO DA RUA JAMARI (PT 02)			FONTE	VERSÃO	HORA
	LOCAL:	Município de Rolim de Moura			SICRO NOVO	2025/10	-
	CLIENTE:	Prefeitura Municipal de Rolim de Moura			SINAPI	2025/12 SEM DESONERAÇÃO	118,72%
					Composições Próprias	PRÓPRIA	72,48%
							0,00%
							0,00%

TOTAL DA MEMÓRIA DE CÁLCULO: 2.080,00

4.17. 4011353 Pintura de ligação (m²)

		M2	QTD
PINTURA DE LIGAÇÃO - TRECHO 01	M2	2.080,00000000	2.080,00
			0
			2.080,00

TOTAL DA MEMÓRIA DE CÁLCULO: 2.080,00

4.18. 4011463 Concreto asfáltico - faixa C-12,5 - areia e brita comerciais (t)

		AREA	ESP	PE	QTD
CONCRETO ASFALTICO - TRECHO 01	AREA*ESP*PE	2.080,00000000	0,040000000	2,400000000	199,68
					0
					199,68

TOTAL DA MEMÓRIA DE CÁLCULO: 199,68

4.19. 95879 TRANSPORTE COM CAMINHÃO BASCULANTE DE 14 M³, EM VIA URBANA PAVIMENTADA, DMT ATÉ 30 KM (UNIDADE: TXKM). AF_07/2020 (TXKM)

		T	KM	QTD
TRANSPORTE MATERIAL ASFALTICO	T*KM	199,680000000	17,500000000	3.494,40
				3.494,40

TOTAL DA MEMÓRIA DE CÁLCULO: 3.494,40

4.20. 2003947 Meio-fio de concreto - MFC 05 moldado no local com extrusora e concreto usinado - areia e brita comerciais (m)

		M	QTD
Meio-fio de concreto - MFC 05 moldado no local com extrusora e concreto usinado	M	211,800000000	211,80
			211,80

TOTAL DA MEMÓRIA DE CÁLCULO: 211,80

4.21. 2003943 Meio-fio de concreto - MFC 03 moldado no local com extrusora e concreto usinado - areia e brita comerciais (m)


		M	QTD
Meio-fio de concreto - MFC 03 moldado no local com extrusora e concreto usinado	M	215,200000000	215,20
			215,20

TOTAL DA MEMÓRIA DE CÁLCULO: 215,20

4.22. 102498 PINTURA DE MEIO-FIO COM TINTA BRANCA A BASE DE CAL (CAIAÇÃO). AF_05/2021 (M)

		M	QTD
PINTURA DE MEIO-FIO COM TINTA BRANCA A BASE DE CAL	M	427,000000000	427,00
			427,00

TOTAL DA MEMÓRIA DE CÁLCULO: 427,00

	MEMÓRIAS DE CÁLCULO						
	OBRA:	REVITALIZAÇÃO DA RUA JAMARI (PT 02)			DATA : 12/08/2025		BDI : 23,38%
	DESCRIÇÃO:	REVITALIZAÇÃO DA RUA JAMARI (PT 02)			FORTE	VERSÃO	HORA
	LOCAL:	Município de Rolim de Moura			SICRO NOVO	2025/10	-
	CLIENTE:	Prefeitura Municipal de Rolim de Moura			SINAPI	2025/12 SEM DESONERAÇÃO	118,72%
					Composições Próprias	PRÓPRIA	72,48%
							0,00%
							0,00%

4.23. 94991 EXECUÇÃO DE PASSEIO (CALÇADA) OU PISO DE CONCRETO COM CONCRETO MOLDADO IN LOCO, USINADO C20, ACABAMENTO CONVENCIONAL, NÃO ARMADO. AF_08/2022 (M3)

		M3	QTD
CALÇADAS LARG 1,50 - ESP.: 8 CM	M3	24,46000000	24,46
RAMPAS DE ACESSIBILIDADE	M3	3,75000000	3,75
CALÇADAS DE TRAVESSIA	M3	2,04000000	2,04
ENTRADA DE MORADIAS (14 UNIDADES DE 3,50 M)	M3	1,76000000	1,76
			32,01

TOTAL DA MEMÓRIA DE CÁLCULO: 32,01

4.24. 104658 PISO PODOTÁTIL DE ALERTA OU DIRECIONAL, DE CONCRETO, ASSENTADO SOBRE ARGAMASSA. AF_03/2024 (M2)

		M2	QTD
PISO PODOTATIL	M2	57,75000000	57,75
			57,75

TOTAL DA MEMÓRIA DE CÁLCULO: 57,75

4.25. 5213464 Placa de advertência em aço, lado de 0,60 m - película retrorrefletiva tipo I + SI - fornecimento e implantação (un)

		UN	QTD
PLACA A-32B	UN	4,00000000	4,00
			4,00

TOTAL DA MEMÓRIA DE CÁLCULO: 4,00

4.26. 5213456 Placa de regulamentação em fibra, R1 lado 0,248 m - película retrorrefletiva tipo I + SI - fornecimento e implantação (un)

		UN	QTD
Placa de regulamentação em fibra, R1 lado 0,248 m	UN	2,00000000	2,00
			2,00

TOTAL DA MEMÓRIA DE CÁLCULO: 2,00


4.27. 5213863 Suporte metálico galvanizado para placa de advertência ou regulamentação - lado ou diâmetro de 0,60 m - fornecimento e implantação (un)

		UN	QTD
SUPORTE PLACA A 32-B	UN	6,00000000	6,00
			6,00

TOTAL DA MEMÓRIA DE CÁLCULO: 6,00

4.28. 102508 PINTURA DE FAIXA DE PEDESTRE OU ZEBRADA COM TINTA EPÓXI, E = 30 CM, APLICAÇÃO MANUAL. AF_05/2021 (M2)

		M2	QTD
PINTURA DE FAIXA DE PEDESTRE OU ZEBRADA COM TINTA EPÓXI, E = 30 CM	M2	39,60000000	39,60
			39,60

	MEMÓRIAS DE CÁLCULO					
	OBRA:	REVITALIZAÇÃO DA RUA JAMARI (PT 02)	DATA : 12/08/2025		BDI : 23,38%	
	DESCRIÇÃO:	REVITALIZAÇÃO DA RUA JAMARI (PT 02)	FONTE	VERSÃO	HORA	MES
	LOCAL:	Município de Rolim de Moura	SICRO NOVO	2025/10	-	-
	CLIENTE:	Prefeitura Municipal de Rolim de Moura	SINAPI	2025/12 SEM DESONERAÇÃO	118,72%	72,48%
			Composições Próprias	PRÓPRIA	0,00%	0,00%

TOTAL DA MEMÓRIA DE CÁLCULO: 39,60

4.29. 102512 PINTURA DE EIXO VIÁRIO SOBRE ASFALTO COM TINTA RETRORREFLETIVA A BASE DE RESINA ACRÍLICA COM MICROESFERAS DE VIDRO, E = 10 CM, APLICAÇÃO MECÂNICA COM DEMARCADORA AUTOPROPELIDA. AF_05/2021 (M)

		M2	QTD
LINHAS DE BORDO/RETENÇÃO E DIVISÓRIA	M2	50,43000000	50,43
LINHA SECCIONADA	M2	3,60000000	3,60
			54,03

TOTAL DA MEMÓRIA DE CÁLCULO: 54,03

4.30. 100983 CARGA, MANOBRA E DESCARGA DE ENTULHO EM CAMINHÃO BASCULANTE 14 M³ - CARGA COM ESCAVADEIRA HIDRÁULICA (CAÇAMBA DE 0,80 M³ / 111 HP) E DESCARGA LIVRE (UNIDADE: M3). AF_07/2020 (M3)

		ÁREA	COMP	ESP	QUANT	M3
ENTULHO MEIO FIO (CONSIDERANTO 30 CM DE ALT E 10 CM DE LARG)	ÁREA*COMP	0,03000000	377,30000000	0,00000000	0,00000000	0,00000000
DEMOLIÇÃO DE CONCRETO	M3	0,00000000	0,00000000	0,00000000	0,00000000	10,26000000
DEMOLIÇÃO PAVIMENTAÇÃO (CONSIDERANDO 5 CM)	ÁREA*ESP	32,28000000	0,00000000	0,05000000	0,00000000	0,00000000
TOCOS E RAÍZES DE ÁRVORES (CONSIDERANDO DN 0,40 E ALT. 5,00)	ÁREA*COMP*QUANT	0,12600000	5,00000000	0,00000000	4,00000000	0,00000000
SOBRA DE SOLO	M3	0,00000000	0,00000000	0,00000000	0,00000000	105,80000000

		QTD
ENTULHO MEIO FIO (CONSIDERANTO 30 CM DE ALT E 10 CM DE LARG)	ÁREA*COMP	11,32
DEMOLIÇÃO DE CONCRETO	M3	10,26
DEMOLIÇÃO PAVIMENTAÇÃO (CONSIDERANDO 5 CM)	ÁREA*ESP	1,61
TOCOS E RAÍZES DE ÁRVORES (CONSIDERANDO DN 0,40 E ALT. 5,00)	ÁREA*COMP*QUANT	2,52
SOBRA DE SOLO	M3	105,80
		131,51


TOTAL DA MEMÓRIA DE CÁLCULO: 131,51

4.31. 95876 TRANSPORTE COM CAMINHÃO BASCULANTE DE 14 M³, EM VIA URBANA PAVIMENTADA, DMT ATÉ 30 KM (UNIDADE: M3XKM). AF_07/2020 (M3XKM)

		M3	KM	QTD
TRANSPORTE COM CAMINHÃO BASCULANTE DE 14 M³, EM VIA URBANA PAVIMENTADA, DMT ATÉ 30 KM	M3*KM	131,51000000	8,50000000	1.117,84
				1.117,84

TOTAL DA MEMÓRIA DE CÁLCULO: 1.117,84

4.32. 96158 MINICARREGADEIRA SOBRE RODAS POTENCIA 47HP CAPACIDADE OPERACAO 646 KG, COM VASSOURA MECÂNICA ACOPLADA - CHP DIURNO. AF_03/2017 (CHP)

	MEMÓRIAS DE CÁLCULO						
	OBRA:	REVITALIZAÇÃO DA RUA JAMARI (PT 02)			DATA : 12/08/2025		BDI : 23,38%
	DESCRIÇÃO:	REVITALIZAÇÃO DA RUA JAMARI (PT 02)			FONTE	VERSÃO	HORA
	LOCAL:	Município de Rolim de Moura			SICRO NOVO	2025/10	-
	CLIENTE:	Prefeitura Municipal de Rolim de Moura			SINAPI	2025/12 SEM DESONERAÇÃO	118,72%
					Composições Próprias	PRÓPRIA	72,48%
							0,00%
							0,00%

		H	QTD
MINICARREGADEIRA SOBRE RODAS POTENCIA 47HP CAPACIDADE OPERACAO 646 KG, COM VASSOURA MECÂNICA ACOPLADA	H	2,00000000	2,00
			2,00

TOTAL DA MEMÓRIA DE CÁLCULO: 2,00

5.1. 104796 DEMOLIÇÃO DE GUIAS, SARJETAS OU SARJETÕES, DE FORMA MECANIZADA, SEM REAPROVEITAMENTO. AF_09/2023 (M)

		M	QTD
DEMOLIÇÃO DE GUIAS, SARJETAS OU SARJETÕES, DE FORMA MECANIZADA	M	384,40000000	384,40
			384,40

TOTAL DA MEMÓRIA DE CÁLCULO: 384,40

5.2. 1619006 Demolição mecânica de concreto simples com escavadeira hidráulica (m³)

		M2	ESP	QTD
DEMOLIÇÃO DE CALÇAMENTO EM ESPÉSSURA MAX. DE 8,0 CM	M2*ESP	223,02000000	0,08000000	17,84
				17,84

TOTAL DA MEMÓRIA DE CÁLCULO: 17,84

5.3. 97636 DEMOLIÇÃO PARCIAL DE PAVIMENTO ASFÁLTICO, DE FORMA MECANIZADA, SEM REAPROVEITAMENTO. AF_09/2023 (M2)

		COMP	LARG	QTD
DEMOLIÇÃO P/ EXECUÇÃO DE SARJETAS	COMP*LARG	193,80000000	0,15000000	29,07
DEMOLIÇÃO P/ PASSAGEM DE DRENAGEM	COMP*LARG	8,00000000	1,00000000	8,00
				37,07


TOTAL DA MEMÓRIA DE CÁLCULO: 37,07

5.4. 98529 CORTE RASO E RECORTE DE ÁRVORE COM DIÂMETRO DE TRONCO MAIOR OU IGUAL A 0,20 M E MENOR QUE 0,40 M. AF_03/2024 (UN)

		UN	QTD
RECORTE DE ÁRVORE COM DIÂMETRO DE TRONCO MAIOR OU IGUAL A 0,20 M E MENOR QUE 0,40 M	UN	4,00000000	4,00
			4,00

TOTAL DA MEMÓRIA DE CÁLCULO: 4,00

5.5. 98526 REMOÇÃO DE RAÍZES REMANESCENTES DE TRONCO DE ÁRVORE COM DIÂMETRO MAIOR OU IGUAL A 0,20 M E MENOR QUE 0,40 M. AF_03/2024 (UN)

	MEMÓRIAS DE CÁLCULO						
	OBRA:	REVITALIZAÇÃO DA RUA JAMARI (PT 02)	DATA : 12/08/2025		BDI : 23,38%		
	DESCRIÇÃO:	REVITALIZAÇÃO DA RUA JAMARI (PT 02)	FONTE	VERSÃO	HORA	MES	
	LOCAL:	Município de Rolim de Moura	SICRO NOVO	2025/10	-	-	
	CLIENTE:	Prefeitura Municipal de Rolim de Moura	SINAPI	2025/12 SEM DESONERAÇÃO	118,72%	72,48%	
			Composições Próprias	PRÓPRIA	0,00%	0,00%	

		UN	QTD
REMOÇÃO DE RAÍZES REMANESCENTES DE TRONCO DE ÁRVORE COM DIÂMETRO MAIOR OU IGUAL A 0,20 M E MENOR QUE 0,40 M	UN	4,00000000	4,00
			4,00

TOTAL DA MEMÓRIA DE CÁLCULO: 4,00

5.6. 102303 ESCAVAÇÃO MECANIZADA DE VALA COM PROF. ATÉ 1,5 M (MÉDIA MONTANTE E JUSANTE/UMA COMPOSIÇÃO POR TRECHO), RETROESCAV. (0,26 M3), LARG. DE 0,8 M A 1,5 M, EM SOLO MOLE, LOCAIS COM BAIXO NÍVEL DE INTERFERÊNCIA. AF_09/2024 (M3)

		M2	ESP	COMP	QTD
ESCAVAÇÃO EM CANTEIRO CENTRAL P/ EXECUÇÃO DE NOVAS GUIAS	M2*ESP	133,66000000	0,15000000	0,00000000	20,05
ESCAVAÇÃO EM ÁREAS DE DEMOLIÇÃO P/ EXECUÇÃO DE GUIAS E NOVAS CALÇADAS	M2*ESP	223,02000000	0,07000000	0,00000000	15,61
ESCAVAÇÃO EM ÁREAS LIVRES P/ EXECUÇÃO DE GUIAS E NOVAS CALÇADAS	M2*ESP	277,74000000	0,15000000	0,00000000	41,66
ESCAVAÇÃO P/ CALÇADAS DE TRAVESSIA (0,15 m Canteiro + 0,08 m Espessura)	M2*ESP	20,37000000	0,23000000	0,00000000	4,69
ESCAVAÇÃO DRENAGEM	M2*COMP	1,35000000	0,00000000	74,00000000	99,90
					181,91

TOTAL DA MEMÓRIA DE CÁLCULO: 181,91

5.7. 93369 REATERRO MECANIZADO DE VALA COM ESCAVADEIRA HIDRÁULICA (CAPACIDADE DA CAÇAMBA: 0,8 M³/POTÊNCIA: 111 HP), LARGURA 1,5 A 2,5 M, PROFUNDIDADE 1,5 A 3,0 M, COM SOLO (SEM SUBSTITUIÇÃO) DE 1ª CATEGORIA, COM COMPACTADOR DE SOLOS DE PERCUSSÃO. AF_08/2023 (M3)

		M2	COMP	ESP	QTD
REATERRO DRENAGEM	M2*COMP	0,86000000	74,00000000	0,00000000	63,64
REATERRO CANTEIRO CENTRAL	M2*ESP	133,66000000	0,00000000	0,15000000	20,05
					83,69


TOTAL DA MEMÓRIA DE CÁLCULO: 83,69

5.8. 94316 ATERRO MECANIZADO DE VALA COM RETROESCAVADEIRA (CAPACIDADE DA CAÇAMBA DA RETRO: 0,26 M³ / POTÊNCIA: 88 HP), LARGURA ATÉ 1,5 M, PROFUNDIDADE ATÉ 1,5 M, COM SOLO ARGILO-ARENOSO. AF_08/2023 (M3)

		M3	QTD
ATERRO DE CONFORMAÇÃO DE CALÇADAS E PREENCHIMENTO DE ÁREA DE SERVIÇO	M3	43,31000000	43,31
			43,31

TOTAL DA MEMÓRIA DE CÁLCULO: 43,31

5.9. 101623 PREPARO DE FUNDO DE VALA COM LARGURA MENOR QUE 1,5 M, COM CAMADA DE BRITA, LANÇAMENTO MECANIZADO. AF_08/2020 (M3)

	MEMÓRIAS DE CÁLCULO						
	OBRA:	REVITALIZAÇÃO DA RUA JAMARI (PT 02)	DATA : 12/08/2025		BDI : 23,38%		
	DESCRIÇÃO:	REVITALIZAÇÃO DA RUA JAMARI (PT 02)	FORTE	VERSÃO	HORA	MES	
	LOCAL:	Município de Rolim de Moura	SICRO NOVO	2025/10	-	-	
	CLIENTE:	Prefeitura Municipal de Rolim de Moura	SINAPI	2025/12 SEM DESONERAÇÃO	118,72%	72,48%	
			Composições Próprias	PRÓPRIA	0,00%	0,00%	

		LARG	COMP	ESP	QTD
REGULARIZAÇÃO DE FUNDO DE VALA E LASTRO DE BRITA	LARG*COMP*ESP	1,00000000	74,00000000	0,05000000	3,70
					3,70

TOTAL DA MEMÓRIA DE CÁLCULO: 3,70

5.10. 92212 TUBO DE CONCRETO PARA REDES COLETORAS DE ÁGUAS PLUVIAIS, DIÂMETRO DE 600 MM, JUNTA RÍGIDA, INSTALADO EM LOCAL COM BAIXO NÍVEL DE INTERFERÊNCIAS - FORNECIMENTO E ASSENTAMENTO. AF_03/2024 (M)

		COMP	QTD
TUBO DE CONCRETO PARA REDES COLETORAS DE ÁGUAS PLUVIAIS, DIÂMETRO DE 600 MM	COMP	74,00000000	74,00
			74,00

TOTAL DA MEMÓRIA DE CÁLCULO: 74,00

5.11. COMP-VL-RJ-001 BOCA DE LOBO P/ TUBO DN: 600 MM COM ENTRADA D'ÁGUA (UN)

		UN	QTD
BOCA DE LOBO	UN	3,00000000	3,00
			3,00

TOTAL DA MEMÓRIA DE CÁLCULO: 3,00

5.12. INS-BINÔMIO 03 INSUMO ASFÁLTICO - EAI; EMULSÃO ASFALTICA DE IMPRIMAÇÃO (NOV/2025) (T)

		AREA	TAXA	QTD
INSUMO - IMPRIMAÇÃO	AREA*TAXA	2.095,00000000	0,00045000	0,94
				0,94

TOTAL DA MEMÓRIA DE CÁLCULO: 0,94

5.13. INS-BINÔMIO 01 INSUMO ASFÁLTICO - CM 30 (NOV/2025) (T)

		AREA	TAXA	QTD
INSUMO - CM 30	AREA*TAXA	2.095,00000000	0,00120000	2,51
				2,51


TOTAL DA MEMÓRIA DE CÁLCULO: 2,51

5.14. INS-BINÔMIO 02 INSUMO ASFÁLTICO - CAP 50/70 (NOV/2025) (T)

		AREA	ESP	TAXA	QTD
INSUMO - CAP 50/70	AREA*ESP*TAXA	2.095,00000000	0,04000000	0,06449000	5,40
					5,40

TOTAL DA MEMÓRIA DE CÁLCULO: 5,40

5.15. 4011352 Imprimação com emulsão asfáltica (m²)

	MEMÓRIAS DE CÁLCULO						
	OBRA:	REVITALIZAÇÃO DA RUA JAMARI (PT 02)			DATA : 12/08/2025		BDI : 23,38%
	DESCRIÇÃO:	REVITALIZAÇÃO DA RUA JAMARI (PT 02)			FONTE	VERSÃO	HORA
	LOCAL:	Município de Rolim de Moura			SICRO NOVO	2025/10	-
	CLIENTE:	Prefeitura Municipal de Rolim de Moura			SINAPI	2025/12 SEM DESONERAÇÃO	118,72%
					Composições Próprias	PRÓPRIA	72,48%
							0,00%
							0,00%

	M2	QTD
IMPRIMAÇÃO TRECHO 01	M2	2.095,00000000
		0
		2.095,00

TOTAL DA MEMÓRIA DE CÁLCULO: 2.095,00

5.16. 4011353 Pintura de ligação (m²)

	M2	QTD
PINTURA DE LIGAÇÃO - TRECHO 01	M2	2.095,00000000
		0
		2.095,00

TOTAL DA MEMÓRIA DE CÁLCULO: 2.095,00

5.17. 4011463 Concreto asfáltico - faixa C-12,5 - areia e brita comerciais (t)

	AREA	ESP	PE	QTD
CONCRETO ASFALTICO - TRECHO 01	AREA*ESP*PE	2.095,00000000	0,04000000	2,40000000
		0		201,12
				201,12

TOTAL DA MEMÓRIA DE CÁLCULO: 201,12

5.18. 95879 TRANSPORTE COM CAMINHÃO BASCULANTE DE 14 M³, EM VIA URBANA PAVIMENTADA, DMT ATÉ 30 KM (UNIDADE: TXKM). AF_07/2020 (TXKM)

	T	KM	QTD
TRANSPORTE MATERIAL ASFALTICO	T*KM	201,12000000	17,50000000
			3.519,60
			3.519,60

TOTAL DA MEMÓRIA DE CÁLCULO: 3.519,60

5.19. 2003947 Meio-fio de concreto - MFC 05 moldado no local com extrusora e concreto usinado - areia e brita comerciais (m)

	M	QTD
Meio-fio de concreto - MFC 05 moldado no local com extrusora e concreto usinado	M	200,50000000
		200,50
		200,50


TOTAL DA MEMÓRIA DE CÁLCULO: 200,50

5.20. 2003943 Meio-fio de concreto - MFC 03 moldado no local com extrusora e concreto usinado - areia e brita comerciais (m)

	M	QTD
Meio-fio de concreto - MFC 03 moldado no local com extrusora e concreto usinado	M	193,80000000
		193,80
		193,80

TOTAL DA MEMÓRIA DE CÁLCULO: 193,80

5.21. 102498 PINTURA DE MEIO-FIO COM TINTA BRANCA A BASE DE CAL (CAIAÇÃO). AF_05/2021 (M)

	MEMÓRIAS DE CÁLCULO						
	OBRA:	REVITALIZAÇÃO DA RUA JAMARI (PT 02)			DATA : 12/08/2025		BDI : 23,38%
	DESCRIÇÃO:	REVITALIZAÇÃO DA RUA JAMARI (PT 02)			FONTE	VERSÃO	HORA
	LOCAL:	Município de Rolim de Moura			SICRO NOVO	2025/10	-
	CLIENTE:	Prefeitura Municipal de Rolim de Moura			SINAPI	2025/12 SEM DESONERAÇÃO	118,72%
					Composições Próprias	PRÓPRIA	0,00%

		M	QTD
PINTURA DE MEIO-FIO COM TINTA BRANCA A BASE DE CAL	M	394,30000000	394,30
			394,30

TOTAL DA MEMÓRIA DE CÁLCULO: 394,30

5.22. 94991 EXECUÇÃO DE PASSEIO (CALÇADA) OU PISO DE CONCRETO COM CONCRETO MOLDADO IN LOCO, USINADO C20, ACABAMENTO CONVENCIONAL, NÃO ARMADO. AF_08/2022 (M3)

		M3	QTD
CALÇADAS LARG 1,50 - ESP.: 8 CM	M3	24,70000000	24,70
RAMPAS DE ACESSIBILIDADE	M3	3,75000000	3,75
CALÇADAS DE TRAVESSIA	M3	1,63000000	1,63
ENTRADA DE MORADIAS (12 UNIDADES DE 3,50 M)	M3	3,02000000	3,02
			33,10

TOTAL DA MEMÓRIA DE CÁLCULO: 33,10

5.23. 104658 PISO PODOTÁTIL DE ALERTA OU DIRECIONAL, DE CONCRETO, ASSENTADO SOBRE ARGAMASSA. AF_03/2024 (M2)

		M2	QTD
PISO PODOTATIL	M2	57,75000000	57,75
			57,75

TOTAL DA MEMÓRIA DE CÁLCULO: 57,75

5.24. 5213464 Placa de advertência em aço, lado de 0,60 m - película retrorrefletiva tipo I + SI - fornecimento e implantação (un)

		UN	QTD
PLACA A-32B	UN	4,00000000	4,00
			4,00

TOTAL DA MEMÓRIA DE CÁLCULO: 4,00


5.25. 5213863 Suporte metálico galvanizado para placa de advertência ou regulamentação - lado ou diâmetro de 0,60 m - fornecimento e implantação (un)

		UN	QTD
SUPORTE PLACA A 32-B	UN	4,00000000	4,00
			4,00

TOTAL DA MEMÓRIA DE CÁLCULO: 4,00

5.26. 102508 PINTURA DE FAIXA DE PEDESTRE OU ZEBRADA COM TINTA EPÓXI, E = 30 CM, APLICAÇÃO MANUAL. AF_05/2021 (M2)

		M2	QTD
PINTURA DE FAIXA DE PEDESTRE OU ZEBRADA COM TINTA EPÓXI, E = 30 CM	M2	43,64000000	43,64
			43,64

	MEMÓRIAS DE CÁLCULO				
	OBRA:	REVITALIZAÇÃO DA RUA JAMARI (PT 02)		DATA : 12/08/2025	BDI : 23,38%
	DESCRIÇÃO:	REVITALIZAÇÃO DA RUA JAMARI (PT 02)		FONTE	VERSÃO
	LOCAL:	Município de Rolim de Moura		SICRO NOVO	2025/10
	CLIENTE:	Prefeitura Municipal de Rolim de Moura		SINAPI	2025/12 SEM DESONERAÇÃO
				Composições Próprias	PROPRIA
					HORA
					MES

TOTAL DA MEMÓRIA DE CÁLCULO: 43,64

5.27. 102512 PINTURA DE EIXO VIÁRIO SOBRE ASFALTO COM TINTA RETRORREFLETIVA A BASE DE RESINA ACRÍLICA COM MICROESFERAS DE VIDRO, E = 10 CM, APLICAÇÃO MECÂNICA COM DEMARCADORA AUTOPROPELIDA. AF_05/2021 (M)

		M2	QTD
LINHAS DE BORDO/RETENÇÃO E DIVISÓRIA	M2	50,47000000	50,47
LINHA SECCIONADA	M2	3,80000000	3,80
			54,27

TOTAL DA MEMÓRIA DE CÁLCULO: 54,27

5.28. 100983 CARGA, MANOBRA E DESCARGA DE ENTULHO EM CAMINHÃO BASCULANTE 14 M³ - CARGA COM ESCAVADEIRA HIDRÁULICA (CAÇAMBA DE 0,80 M³ / 111 HP) E DESCARGA LIVRE (UNIDADE: M3). AF_07/2020 (M3)

		ÁREA	COMP	ESP	QUANT	M3
ENTULHO MEIO FIO (CONSIDERANTO 30 CM DE ALT E 10 CM DE LARG)	ÁREA*COMP	0,03000000	384,40000000	0,00000000	0,00000000	0,00000000
DEMOLIÇÃO DE CONCRETO	M3	0,00000000	0,00000000	0,00000000	0,00000000	17,84000000
DEMOLIÇÃO PAVIMENTAÇÃO (CONSIDERANDO 5 CM)	ÁREA*ESP	37,07000000	0,00000000	0,05000000	0,00000000	0,00000000
TOCOS E RAÍZES DE ÁRVORES (CONSIDERANDO DN 0,40 E ALT. 5,00)	ÁREA*COMP*QUANT	0,12600000	5,00000000	0,00000000	4,00000000	0,00000000
SOBRA DE SOLO	M3	0,00000000	0,00000000	0,00000000	0,00000000	98,22000000

		QTD
ENTULHO MEIO FIO (CONSIDERANTO 30 CM DE ALT E 10 CM DE LARG)	ÁREA*COMP	11,53
DEMOLIÇÃO DE CONCRETO	M3	17,84
DEMOLIÇÃO PAVIMENTAÇÃO (CONSIDERANDO 5 CM)	ÁREA*ESP	1,85
TOCOS E RAÍZES DE ÁRVORES (CONSIDERANDO DN 0,40 E ALT. 5,00)	ÁREA*COMP*QUANT	2,52
SOBRA DE SOLO	M3	98,22
		131,96


TOTAL DA MEMÓRIA DE CÁLCULO: 131,96

5.29. 95876 TRANSPORTE COM CAMINHÃO BASCULANTE DE 14 M³, EM VIA URBANA PAVIMENTADA, DMT ATÉ 30 KM (UNIDADE: M3XKM). AF_07/2020 (M3XKM)

		M3	KM	QTD
TRANSPORTE COM CAMINHÃO BASCULANTE DE 14 M³, EM VIA URBANA PAVIMENTADA, DMT ATÉ 30 KM	M3*KM	131,96000000	8,50000000	1.121,66
				1.121,66

TOTAL DA MEMÓRIA DE CÁLCULO: 1.121,66

5.30. 96158 MINICARREGADEIRA SOBRE RODAS POTENCIA 47HP CAPACIDADE OPERACAO 646 KG, COM VASSOURA MECÂNICA ACOPLADA - CHP DIURNO. AF_03/2017 (CHP)

	MEMÓRIAS DE CÁLCULO						
	OBRA:	REVITALIZAÇÃO DA RUA JAMARI (PT 02)			DATA : 12/08/2025		BDI : 23,38%
	DESCRIÇÃO:	REVITALIZAÇÃO DA RUA JAMARI (PT 02)			FONTE	VERSÃO	HORA MES
	LOCAL:	Município de Rolim de Moura			SICRO NOVO	2025/10	- -
	CLIENTE:	Prefeitura Municipal de Rolim de Moura			SINAPI	2025/12 SEM DESONERAÇÃO	118,72% 72,48%
					Composições Próprias	PRÓPRIA	0,00% 0,00%

		H	QTD
MINICARREGADEIRA SOBRE RODAS POTENCIA 47HP CAPACIDADE OPERACAO 646 KG, COM VASSOURA MECÂNICA ACOPLADA	H	2,00000000	2,00
			2,00

TOTAL DA MEMÓRIA DE CÁLCULO: 2,00

6.1. 104796 DEMOLIÇÃO DE GUIAS, SARJETAS OU SARJETÕES, DE FORMA MECANIZADA, SEM REAPROVEITAMENTO. AF_09/2023 (M)

		M	QTD
DEMOLIÇÃO DE GUIAS, SARJETAS OU SARJETÕES, DE FORMA MECANIZADA	M	324,60000000	324,60
			324,60

TOTAL DA MEMÓRIA DE CÁLCULO: 324,60

6.2. 1619006 Demolição mecânica de concreto simples com escavadeira hidráulica (m³)

		M2	ESP	QTD
DEMOLIÇÃO DE CALÇAMENTO EM ESPESSURA MAX. DE 8,0 CM	M2*ESP	113,43000000	0,08000000	9,07
				9,07

TOTAL DA MEMÓRIA DE CÁLCULO: 9,07

6.3. 97636 DEMOLIÇÃO PARCIAL DE PAVIMENTO ASFÁLTICO, DE FORMA MECANIZADA, SEM REAPROVEITAMENTO. AF_09/2023 (M2)

		COMP	LARG	QTD
DEMOLIÇÃO P/ EXECUÇÃO DE SARJETAS	COMP*LARG	187,50000000	0,15000000	28,13
DEMOLIÇÃO P/ PASSAGEM DE DRENAGEM	COMP*LARG	20,00000000	1,00000000	20,00
				48,13

TOTAL DA MEMÓRIA DE CÁLCULO: 48,13

6.4. 102303 ESCAVAÇÃO MECANIZADA DE VALA COM PROF. ATÉ 1,5 M (MÉDIA MONTANTE E JUSANTE/UMA COMPOSIÇÃO POR TRECHO), RETROESCAV. (0,26 M3), LARG. DE 0,8 M A 1,5 M, EM SOLO MOLE, LOCAIS COM BAIXO NÍVEL DE INTERFERÊNCIA. AF_09/2024 (M3)

		M2	ESP	COMP	QTD
ESCAVAÇÃO EM CANTEIRO CENTRAL P/ EXECUÇÃO DE NOVAS GUIAS	M2*ESP	89,25000000	0,15000000	0,00000000	13,39
ESCAVAÇÃO EM ÁREAS DE DEMOLIÇÃO P/ EXECUÇÃO DE GUIAS E NOVAS CALÇADAS	M2*ESP	113,43000000	0,07000000	0,00000000	7,94
ESCAVAÇÃO EM ÁREAS LIVRES P/ EXECUÇÃO DE GUIAS E NOVAS CALÇADAS	M2*ESP	392,13000000	0,15000000	0,00000000	58,82
ESCAVAÇÃO P/ CALÇADAS DE TRAVESSIA (0,15 m Canteiro + 0,08 m Espessura)	M2*ESP	14,85000000	0,23000000	0,00000000	3,42
ESCAVAÇÃO DRENAGEM	M2*COMP	1,35000000	0,00000000	97,00000000	130,95
					214,52



OBRA:	REVITALIZAÇÃO DA RUA JAMARI (PT 02)	DATA : 12/08/2025		BDI : 23,38%	
DESCRIÇÃO:	REVITALIZAÇÃO DA RUA JAMARI (PT 02)	Fonte	Versão	Hora	Mes
LOCAL:	Município de Rolim de Moura	SICRO NOVO	2025/10	-	-
CLIENTE:	Prefeitura Municipal de Rolim de Moura	SINAPI	2025/12 SEM DESONERAÇÃO	118,72%	72,48%
		Composições Próprias	PRÓPRIA	0,00%	0,00%

TOTAL DA MEMÓRIA DE CÁLCULO: 214,52

		M2	COMP	ESP	QTD
REATERRO DRENAGEM	M2*COMP	0,86000000	97,00000000	0,00000000	83,42
REATERRO CANTEIRO CENTRAL	M2*ESP	89,25000000	0,00000000	0,15000000	13,39
					96,81

TOTAL DA MEMÓRIA DE CÁLCULO: 96,81

		M3	QTD
ATERRO DE CONFORMAÇÃO DE CALÇADAS E PREENCHIMENTO DE ÁREA DE SERVIÇO	M3	43,61000000	43,61
			43,61

TOTAL DA MEMÓRIA DE CÁLCULO: 43,61

		LARG	COMP	ESP	QTD
REGULARIZAÇÃO DE FUNDO DE VALA E LASTRO DE BRITA	LARG*COMP*ESP	1,00000000	97,00000000	0,05000000	4,85
					4,85

TOTAL DA MEMÓRIA DE CÁLCULO: 4,85


		COMP	QTD
TUBO DE CONCRETO PARA REDES COLETORAS DE ÁGUAS PLUVIAIS, DIÂMETRO DE 600 MM	COMP	97,00000000	97,00
			97,00

TOTAL DA MEMÓRIA DE CÁLCULO: 97,00

		UN	QTD
BOCA DE LOBO	UN	1,00000000	1,00
			1,00

TOTAL DA MEMÓRIA DE CÁLCULO: 1.00

Página: 51

	MEMÓRIAS DE CÁLCULO						
	OBRA:	REVITALIZAÇÃO DA RUA JAMARI (PT 02)			DATA : 12/08/2025		BDI : 23,38%
	DESCRIÇÃO:	REVITALIZAÇÃO DA RUA JAMARI (PT 02)			FONTE	VERSÃO	HORA
	LOCAL:	Município de Rolim de Moura			SICRO NOVO	2025/10	-
	CLIENTE:	Prefeitura Municipal de Rolim de Moura			SINAPI	2025/12 SEM DESONERAÇÃO	118,72%
					Composições Próprias	PRÓPRIA	72,48%
							0,00%
							0,00%

	UN	QTD
TAMPA DE CONCRETO ARMADO PARA POÇO, COM FURO E TAMPINHA	UN	1,00000000
		1,00

TOTAL DA MEMÓRIA DE CÁLCULO: 1,00

6.11. INS-BINÔMIO 03 INSUMO ASFÁLTICO - EAI; EMULSÃO ASFALTICA DE IMPRIMAÇÃO (NOV/2025) (T)

	AREA	TAXA	QTD
INSUMO - IMPRIMAÇÃO	AREA*TAXA	2.092,00000000	0,00045000
			0,94

TOTAL DA MEMÓRIA DE CÁLCULO: 0,94

6.12. INS-BINÔMIO 01 INSUMO ASFÁLTICO - CM 30 (NOV/2025) (T)

	AREA	TAXA	QTD
INSUMO - CM 30	AREA*TAXA	2.092,00000000	0,00120000
			2,51

TOTAL DA MEMÓRIA DE CÁLCULO: 2,51

6.13. INS-BINÔMIO 02 INSUMO ASFÁLTICO - CAP 50/70 (NOV/2025) (T)

	AREA	ESP	TAXA	QTD
INSUMO - CAP 50/70	AREA*ESP*TAXA	2.092,00000000	0,04000000	0,06449000
				5,40

TOTAL DA MEMÓRIA DE CÁLCULO: 5,40

6.14. 4011352 Imprimação com emulsão asfáltica (m²)

	M2	QTD
IMPRIMAÇÃO TRECHO 01	M2	2.092,00000000
		2.092,00

TOTAL DA MEMÓRIA DE CÁLCULO: 2.092,00


6.15. 4011353 Pintura de ligação (m²)

	M2	QTD
PINTURA DE LIGAÇÃO - TRECHO 01	M2	2.092,00000000
		2.092,00

TOTAL DA MEMÓRIA DE CÁLCULO: 2.092,00

6.16. 4011463 Concreto asfáltico - faixa C-12,5 - areia e brita comerciais (t)

	AREA	ESP	PE	QTD
CONCRETO ASFALTICO - TRECHO 01	AREA*ESP*PE	2.092,00000000	0,04000000	2,40000000
				200,83

	MEMÓRIAS DE CÁLCULO					
	OBRA:	REVITALIZAÇÃO DA RUA JAMARI (PT 02)	DATA : 12/08/2025		BDI : 23,38%	
	DESCRIÇÃO:	REVITALIZAÇÃO DA RUA JAMARI (PT 02)	FONTE	VERSÃO	HORA	MES
	LOCAL:	Município de Rolim de Moura	SICRO NOVO	2025/10	-	-
	CLIENTE:	Prefeitura Municipal de Rolim de Moura	SINAPI	2025/12 SEM DESONERAÇÃO	118,72%	72,48%
			Composições Próprias	PRÓPRIA	0,00%	0,00%

TOTAL DA MEMÓRIA DE CÁLCULO: 200,83

6.17. 95879 TRANSPORTE COM CAMINHÃO BASCULANTE DE 14 M³, EM VIA URBANA PAVIMENTADA, DMT ATÉ 30 KM (UNIDADE: TXKM). AF_07/2020 (TXKM)

		T	KM	QTD
TRANSPORTE MATERIAL ASFALTICO	T*KM	200,83000000	17,50000000	3.514,53
				3.514,53

TOTAL DA MEMÓRIA DE CÁLCULO: 3.514,53

6.18. 2003947 Meio-fio de concreto - MFC 05 moldado no local com extrusora e concreto usinado - areia e brita comerciais (m)

		M	QTD
Meio-fio de concreto - MFC 05 moldado no local com extrusora e concreto usinado	M	162,50000000	162,50
			162,50

TOTAL DA MEMÓRIA DE CÁLCULO: 162,50

6.19. 2003943 Meio-fio de concreto - MFC 03 moldado no local com extrusora e concreto usinado - areia e brita comerciais (m)

		M	QTD
Meio-fio de concreto - MFC 03 moldado no local com extrusora e concreto usinado	M	187,50000000	187,50
			187,50

TOTAL DA MEMÓRIA DE CÁLCULO: 187,50

6.20. 102498 PINTURA DE MEIO-FIO COM TINTA BRANCA A BASE DE CAL (CAIAÇÃO). AF_05/2021 (M)

		M	QTD
PINTURA DE MEIO-FIO COM TINTA BRANCA A BASE DE CAL	M	350,00000000	350,00
			350,00


TOTAL DA MEMÓRIA DE CÁLCULO: 350,00

6.21. 94991 EXECUÇÃO DE PASSEIO (CALÇADA) OU PISO DE CONCRETO COM CONCRETO MOLDADO IN LOCO, USINADO C20, ACABAMENTO CONVENCIONAL, NÃO ARMADO. AF_08/2022 (M3)

		M3	QTD
CALÇADAS LARG 1,50 - ESP.: 8 CM	M3	24,94000000	24,94
RAMPAS DE ACESSIBILIDADE	M3	3,75000000	3,75
CALÇADAS DE TRAVESSIA	M3	1,19000000	1,19
ENTRADA DE MORADIAS (12 UNIDADES DE 3,50 M)	M3	2,52000000	2,52
			32,40

TOTAL DA MEMÓRIA DE CÁLCULO: 32,40

6.22. 104658 PISO PODOTÁTIL DE ALERTA OU DIRECIONAL, DE CONCRETO, ASSENTADO SOBRE ARGAMASSA. AF_03/2024 (M2)

	MEMÓRIAS DE CÁLCULO						
	OBRA:	REVITALIZAÇÃO DA RUA JAMARI (PT 02)			DATA : 12/08/2025		BDI : 23,38%
	DESCRIÇÃO:	REVITALIZAÇÃO DA RUA JAMARI (PT 02)			FORTE	VERSÃO	HORA
	LOCAL:	Município de Rolim de Moura			SICRO NOVO	2025/10	-
	CLIENTE:	Prefeitura Municipal de Rolim de Moura			SINAPI	2025/12 SEM DESONERAÇÃO	118,72%
					Composições Próprias	PRÓPRIA	72,48%
							0,00%
							0,00%

		M2	QTD
PISO PODOTATIL	M2	58,75000000	58,75
			58,75

TOTAL DA MEMÓRIA DE CÁLCULO: 58,75

6.23. 5213464 Placa de advertência em aço, lado de 0,60 m - película retrorrefletiva tipo I + SI - fornecimento e implantação (un)

		UN	QTD
PLACA A-32B	UN	4,00000000	4,00
			4,00

TOTAL DA MEMÓRIA DE CÁLCULO: 4,00

6.24. 5213863 Suporte metálico galvanizado para placa de advertência ou regulamentação - lado ou diâmetro de 0,60 m - fornecimento e implantação (un)

		UN	QTD
SUPORTE PLACA A 32-B	UN	4,00000000	4,00
			4,00

TOTAL DA MEMÓRIA DE CÁLCULO: 4,00

6.25. 102508 PINTURA DE FAIXA DE PEDESTRE OU ZEBRADA COM TINTA EPÓXI, E = 30 CM, APLICAÇÃO MANUAL. AF_05/2021 (M2)

		M2	QTD
PINTURA DE FAIXA DE PEDESTRE OU ZEBRADA COM TINTA EPÓXI, E = 30 CM	M2	48,60000000	48,60
			48,60


TOTAL DA MEMÓRIA DE CÁLCULO: 48,60

6.26. 102512 PINTURA DE EIXO VIÁRIO SOBRE ASFALTO COM TINTA RETRORREFLETIVA A BASE DE RESINA ACRÍLICA COM MICROESFERAS DE VIDRO, E = 10 CM, APLICAÇÃO MECÂNICA COM DEMARCADORA AUTOPROPELIDA. AF_05/2021 (M)

		M2	QTD
LINHAS DE BORDO/RETENÇÃO E DIVISÓRIA	M2	49,77000000	49,77
LINHA SECCIONADA	M2	3,80000000	3,80
			53,57

TOTAL DA MEMÓRIA DE CÁLCULO: 53,57

6.27. 100983 CARGA, MANOBRA E DESCARGA DE ENTULHO EM CAMINHÃO BASCULANTE 14 M³ - CARGA COM ESCAVADEIRA HIDRÁULICA (CAÇAMBA DE 0,80 M³ / 111 HP) E DESCARGA LIVRE (UNIDADE: M3). AF_07/2020 (M3)

	MEMÓRIAS DE CÁLCULO						
	OBRA:	REVITALIZAÇÃO DA RUA JAMARI (PT 02)			DATA : 12/08/2025		BDI : 23,38%
	DESCRIÇÃO:	REVITALIZAÇÃO DA RUA JAMARI (PT 02)			FONTE	VERSÃO	HORA MES
	LOCAL:	Município de Rolim de Moura			SICRO NOVO	2025/10	- -
	CLIENTE:	Prefeitura Municipal de Rolim de Moura			SINAPI	2025/12 SEM DESONERAÇÃO	118,72% 72,48%
					Composições Próprias	PRÓPRIA	0,00% 0,00%

		ÁREA	COMP	ESP	QUANT	M3
ENTULHO MEIO FIO (CONSIDERANTO 30 CM DE ALT E 10 CM DE LARG)	ÁREA*COMP	0,03000000	324,60000000	0,00000000	0,00000000	0,00000000
DEMOLIÇÃO DE CONCRETO	M3	0,00000000	0,00000000	0,00000000	0,00000000	9,07000000
DEMOLIÇÃO PAVIMENTAÇÃO (CONSIDERANDO 5 CM)	ÁREA*ESP	48,13000000	0,00000000	0,05000000	0,00000000	0,00000000
SOBRA DE SOLO	M3	0,00000000	0,00000000	0,00000000	0,00000000	117,71000000

		QTD
ENTULHO MEIO FIO (CONSIDERANTO 30 CM DE ALT E 10 CM DE LARG)	ÁREA*COMP	9,74
DEMOLIÇÃO DE CONCRETO	M3	9,07
DEMOLIÇÃO PAVIMENTAÇÃO (CONSIDERANDO 5 CM)	ÁREA*ESP	2,41
SOBRA DE SOLO	M3	117,71
		138,93

TOTAL DA MEMÓRIA DE CÁLCULO: 138,93

6.28. 95876 TRANSPORTE COM CAMINHÃO BASCULANTE DE 14 M³, EM VIA URBANA PAVIMENTADA, DMT ATÉ 30 KM (UNIDADE: M3XKM). AF_07/2020 (M3XKM)

		M3	KM	QTD
TRANSPORTE COM CAMINHÃO BASCULANTE DE 14 M³, EM VIA URBANA PAVIMENTADA, DMT ATÉ 30 KM	M3*KM	128,93000000	8,50000000	1.095,91
				1.095,91

TOTAL DA MEMÓRIA DE CÁLCULO: 1.095,91

6.29. 96158 MINICARREGADEIRA SOBRE RODAS POTENCIA 47HP CAPACIDADE OPERACAO 646 KG, COM VASSOURA MECÂNICA ACOPLADA - CHP DIURNO. AF_03/2017 (CHP)

		H	QTD
MINICARREGADEIRA SOBRE RODAS POTENCIA 47HP CAPACIDADE OPERACAO 646 KG, COM VASSOURA MECÂNICA ACOPLADA	H	2,00000000	2,00
			2,00


TOTAL DA MEMÓRIA DE CÁLCULO: 2,00

7.1. 104796 DEMOLIÇÃO DE GUIAS, SARJETAS OU SARJETÕES, DE FORMA MECANIZADA, SEM REAPROVEITAMENTO. AF_09/2023 (M)

		M	QTD
DEMOLIÇÃO DE GUIAS, SARJETAS OU SARJETÕES, DE FORMA MECANIZADA	M	391,60000000	391,60
			391,60

TOTAL DA MEMÓRIA DE CÁLCULO: 391,60

7.2. 1619006 Demolição mecânica de concreto simples com escavadeira hidráulica (m³)

	MEMÓRIAS DE CÁLCULO						
	OBRA:	REVITALIZAÇÃO DA RUA JAMARI (PT 02)			DATA : 12/08/2025		BDI : 23,38%
	DESCRIÇÃO:	REVITALIZAÇÃO DA RUA JAMARI (PT 02)			FONTE	VERSÃO	HORA
	LOCAL:	Município de Rolim de Moura			SICRO NOVO	2025/10	-
	CLIENTE:	Prefeitura Municipal de Rolim de Moura			SINAPI	2025/12 SEM DESONERAÇÃO	118,72%
					Composições Próprias	PRÓPRIA	72,48%
							0,00%
							0,00%

		M2	ESP	QTD
DEMOLIÇÃO DE CALÇAMENTO EM ESPESSURA MAX. DE 8,0 CM	M2*ESP	169,26000000	0,08000000	13,54
				13,54

TOTAL DA MEMÓRIA DE CÁLCULO: 13,54

7.3. 97636 DEMOLIÇÃO PARCIAL DE PAVIMENTO ASFÁLTICO, DE FORMA MECANIZADA, SEM REAPROVEITAMENTO. AF_09/2023 (M2)

		COMP	LARG	QTD
DEMOLIÇÃO P/ EXECUÇÃO DE SARJETAS	COMP*LARG	196,60000000	0,15000000	29,49
DEMOLIÇÃO P/ PASSAGEM DE DRENAGEM	COMP*LARG	16,50000000	1,00000000	16,50
				45,99

TOTAL DA MEMÓRIA DE CÁLCULO: 45,99

7.4. 98529 CORTE RASO E RECORTE DE ÁRVORE COM DIÂMETRO DE TRONCO MAIOR OU IGUAL A 0,20 M E MENOR QUE 0,40 M. AF_03/2024 (UN)

		UN	QTD
RECORTE DE ÁRVORE COM DIÂMETRO DE TRONCO MAIOR OU IGUAL A 0,20 M E MENOR QUE 0,40 M	UN	1,00000000	1,00
			1,00


TOTAL DA MEMÓRIA DE CÁLCULO: 1,00

7.5. 98526 REMOÇÃO DE RAÍZES REMANESCENTES DE TRONCO DE ÁRVORE COM DIÂMETRO MAIOR OU IGUAL A 0,20 M E MENOR QUE 0,40 M. AF_03/2024 (UN)

		UN	QTD
REMOÇÃO DE RAÍZES REMANESCENTES DE TRONCO DE ÁRVORE COM DIÂMETRO MAIOR OU IGUAL A 0,20 M E MENOR QUE 0,40 M	UN	1,00000000	1,00
			1,00

TOTAL DA MEMÓRIA DE CÁLCULO: 1,00

7.6. 102303 ESCAVAÇÃO MECANIZADA DE VALA COM PROF. ATÉ 1,5 M (MÉDIA MONTANTE E JUSANTE/UMA COMPOSIÇÃO POR TRECHO), RETROESCAV. (0,26 M3), LARG. DE 0,8 M A 1,5 M, EM SOLO MOLE, LOCAIS COM BAIXO NÍVEL DE INTERFERÊNCIA. AF_09/2024 (M3)

	MEMÓRIAS DE CÁLCULO						
	OBRA:	REVITALIZAÇÃO DA RUA JAMARI (PT 02)			DATA : 12/08/2025		BDI : 23,38%
	DESCRIÇÃO:	REVITALIZAÇÃO DA RUA JAMARI (PT 02)			FONTE	VERSÃO	HORA
	LOCAL:	Município de Rolim de Moura			SICRO NOVO	2025/10	-
	CLIENTE:	Prefeitura Municipal de Rolim de Moura			SINAPI	2025/12 SEM DESONERAÇÃO	118,72%
					Composições Próprias	PRÓPRIA	0,00%
							72,48%
							0,00%

		M2	ESP	COMP	QTD
ESCAVAÇÃO EM CANTEIRO CENTRAL P/ EXECUÇÃO DE NOVAS GUIAS	M2*ESP	135,44000000	0,15000000	0,00000000	20,32
ESCAVAÇÃO EM ÁREAS DE DEMOLIÇÃO P/ EXECUÇÃO DE GUIAS E NOVAS CALÇADAS	M2*ESP	169,26000000	0,07000000	0,00000000	11,85
ESCAVAÇÃO EM ÁREAS LIVRES P/ EXECUÇÃO DE GUIAS E NOVAS CALÇADAS	M2*ESP	338,70000000	0,15000000	0,00000000	50,81
ESCAVAÇÃO P/ CALÇADAS DE TRAVESSIA (0,15 m Canteiro + 0,08 m Espessura)	M2*ESP	25,03000000	0,23000000	0,00000000	5,76
ESCAVAÇÃO DRENAGEM	M2*COMP	1,35000000	0,00000000	84,00000000	113,40
					202,14

TOTAL DA MEMÓRIA DE CÁLCULO: 202,14

7.7. 93369 REATERRO MECANIZADO DE VALA COM ESCAVADEIRA HIDRÁULICA (CAPACIDADE DA CAÇAMBA: 0,8 M³/POTÊNCIA: 111 HP), LARGURA 1,5 A 2,5 M, PROFUNDIDADE 1,5 A 3,0 M, COM SOLO (SEM SUBSTITUIÇÃO) DE 1ª CATEGORIA, COM COMPACTADOR DE SOLOS DE PERCUSSÃO. AF_08/2023 (M3)

		M2	COMP	ESP	QTD
REATERRO DRENAGEM	M2*COMP	0,86000000	84,00000000	0,00000000	72,24
REATERRO CANTEIRO CENTRAL	M2*ESP	135,44000000	0,00000000	0,15000000	20,32
					92,56

TOTAL DA MEMÓRIA DE CÁLCULO: 92,56

7.8. 94316 ATERRO MECANIZADO DE VALA COM RETROESCAVADEIRA (CAPACIDADE DA CAÇAMBA DA RETRO: 0,26 M³ / POTÊNCIA: 88 HP), LARGURA ATÉ 1,5 M, PROFUNDIDADE ATÉ 1,5 M, COM SOLO ARGILO-ARENOSO. AF_08/2023 (M3)

		M3	QTD
ATERRO DE CONFORMAÇÃO DE CALÇADAS E PREENCHIMENTO DE ÁREA DE SERVIÇO	M3	43,85000000	43,85
			43,85


TOTAL DA MEMÓRIA DE CÁLCULO: 43,85

7.9. 101623 PREPARO DE FUNDO DE VALA COM LARGURA MENOR QUE 1,5 M, COM CAMADA DE BRITA, LANÇAMENTO MECANIZADO. AF_08/2020 (M3)

		LARG	COMP	ESP	QTD
REGULARIZAÇÃO DE FUNDO DE VALA E LASTRO DE BRITA	LARG*COMP*ESP	1,00000000	84,00000000	0,05000000	4,20
					4,20

TOTAL DA MEMÓRIA DE CÁLCULO: 4,20

7.10. 92212 TUBO DE CONCRETO PARA REDES COLETORAS DE ÁGUAS PLUVIAIS, DIÂMETRO DE 600 MM, JUNTA RÍGIDA, INSTALADO EM LOCAL COM BAIXO NÍVEL DE INTERFERÊNCIAS - FORNECIMENTO E ASSENTAMENTO. AF_03/2024 (M)

	MEMÓRIAS DE CÁLCULO						
	OBRA:	REVITALIZAÇÃO DA RUA JAMARI (PT 02)	DATA : 12/08/2025		BDI : 23,38%		
	DESCRIÇÃO:	REVITALIZAÇÃO DA RUA JAMARI (PT 02)	FONTE	VERSÃO	HORA	MES	
	LOCAL:	Município de Rolim de Moura	SICRO NOVO	2025/10	-	-	
	CLIENTE:	Prefeitura Municipal de Rolim de Moura	SINAPI	2025/12 SEM DESONERAÇÃO	118,72%	72,48%	
			Composições Próprias	PRÓPRIA	0,00%	0,00%	

		COMP	QTD
TUBO DE CONCRETO PARA REDES COLETORAS DE ÁGUAS PLUVIAIS, DIÂMETRO DE 600 MM	COMP	84,00000000	84,00
			84,00

TOTAL DA MEMÓRIA DE CÁLCULO: 84,00

7.11. COMP-VL-RJ-001 BOCA DE LOBO P/ TUBO DN: 600 MM COM ENTRADA D'ÁGUA (UN)

		UN	QTD
BOCA DE LOBO	UN	3,00000000	3,00
			3,00

TOTAL DA MEMÓRIA DE CÁLCULO: 3,00

7.12. 00041622 TAMPA DE CONCRETO ARMADO PARA POCO, COM FURO E TAMPINHA, D = *1,35* M, E = 0,05 M (UN)

		UN	QTD
TAMPA DE CONCRETO ARMADO PARA POCO, COM FURO E TAMPINHA, D = *1,35* M, E = 0,05 M	UN	1,00000000	1,00
			1,00

TOTAL DA MEMÓRIA DE CÁLCULO: 1,00

7.13. INS-BINÔMIO 03 INSUMO ASFÁLTICO - EAI; EMULSÃO ASFALTICA DE IMPRIMAÇÃO (NOV/2025) (T)

		AREA	TAXA	QTD
INSUMO - IMPRIMAÇÃO	AREA*TAXA	1.400,00000000	0,00045000	0,63
				0,63

TOTAL DA MEMÓRIA DE CÁLCULO: 0,63

7.14. INS-BINÔMIO 01 INSUMO ASFÁLTICO - CM 30 (NOV/2025) (T)

		AREA	TAXA	QTD
INSUMO - CM 30	AREA*TAXA	1.400,00000000	0,00120000	1,68
				1,68


TOTAL DA MEMÓRIA DE CÁLCULO: 1,68

7.15. INS-BINÔMIO 02 INSUMO ASFÁLTICO - CAP 50/70 (NOV/2025) (T)

		AREA	ESP	TAXA	QTD
INSUMO - CAP 50/70	AREA*ESP*TAXA	1.400,00000000	0,04000000	0,06449000	3,61
					3,61

TOTAL DA MEMÓRIA DE CÁLCULO: 3,61

7.16. 4011352 Imprimação com emulsão asfáltica (m²)

	MEMÓRIAS DE CÁLCULO						
	OBRA:	REVITALIZAÇÃO DA RUA JAMARI (PT 02)			DATA : 12/08/2025		BDI : 23,38%
	DESCRIÇÃO:	REVITALIZAÇÃO DA RUA JAMARI (PT 02)			FONTE	VERSÃO	HORA
	LOCAL:	Município de Rolim de Moura			SICRO NOVO	2025/10	-
	CLIENTE:	Prefeitura Municipal de Rolim de Moura			SINAPI	2025/12 SEM DESONERAÇÃO	118,72%
					Composições Próprias	PRÓPRIA	72,48%
							0,00%
							0,00%

	M2	QTD
IMPRIMAÇÃO TRECHO 01	M2	1.400,00000000
		0
		1.400,00

TOTAL DA MEMÓRIA DE CÁLCULO: 1.400,00

7.17. 4011353 Pintura de ligação (m²)

	M2	QTD
PINTURA DE LIGAÇÃO - TRECHO 01	M2	1.400,00000000
		0
		1.400,00

TOTAL DA MEMÓRIA DE CÁLCULO: 1.400,00

7.18. 4011463 Concreto asfáltico - faixa C-12,5 - areia e brita comerciais (t)

	AREA	ESP	PE	QTD
CONCRETO ASFALTICO - TRECHO 01	AREA*ESP*PE	1.400,00000000	0,040000000	2,400000000
		0		
				134,40

TOTAL DA MEMÓRIA DE CÁLCULO: 134,40

7.19. 95879 TRANSPORTE COM CAMINHÃO BASCULANTE DE 14 M³, EM VIA URBANA PAVIMENTADA, DMT ATÉ 30 KM (UNIDADE: TXKM). AF_07/2020 (TXKM)

	T	KM	QTD
TRANSPORTE MATERIAL ASFALTICO	T*KM	134,40000000	17,50000000
			2.352,00
			2.352,00

TOTAL DA MEMÓRIA DE CÁLCULO: 2.352,00

7.20. 2003947 Meio-fio de concreto - MFC 05 moldado no local com extrusora e concreto usinado - areia e brita comerciais (m)

	M	QTD
Meio-fio de concreto - MFC 05 moldado no local com extrusora e concreto usinado	M	201,20000000
		201,20
		201,20


TOTAL DA MEMÓRIA DE CÁLCULO: 201,20

7.21. 2003943 Meio-fio de concreto - MFC 03 moldado no local com extrusora e concreto usinado - areia e brita comerciais (m)

	M	QTD
Meio-fio de concreto - MFC 03 moldado no local com extrusora e concreto usinado	M	196,60000000
		196,60
		196,60

TOTAL DA MEMÓRIA DE CÁLCULO: 196,60

7.22. 102498 PINTURA DE MEIO-FIO COM TINTA BRANCA A BASE DE CAL (CAIAÇÃO). AF_05/2021 (M)

	MEMÓRIAS DE CÁLCULO						
	OBRA:	REVITALIZAÇÃO DA RUA JAMARI (PT 02)	DATA : 12/08/2025		BDI : 23,38%		
	DESCRIÇÃO:	REVITALIZAÇÃO DA RUA JAMARI (PT 02)	FONTE	VERSÃO	HORA	MES	
	LOCAL:	Município de Rolim de Moura	SICRO NOVO	2025/10	-	-	
	CLIENTE:	Prefeitura Municipal de Rolim de Moura	SINAPI	2025/12 SEM DESONERAÇÃO	118,72%	72,48%	
			Composições Próprias	PRÓPRIA	0,00%	0,00%	

		M	QTD
PINTURA DE MEIO-FIO COM TINTA BRANCA A BASE DE CAL	M	397,80000000	397,80
			397,80

TOTAL DA MEMÓRIA DE CÁLCULO: 397,80

7.23. 94991 EXECUÇÃO DE PASSEIO (CALÇADA) OU PISO DE CONCRETO COM CONCRETO MOLDADO IN LOCO, USINADO C20, ACABAMENTO CONVENCIONAL, NÃO ARMADO. AF_08/2022 (M3)

		M3	QTD
CALÇADAS LARG 1,50 - ESP.: 8 CM	M3	25,06000000	25,06
RAMPAS DE ACESSIBILIDADE	M3	3,75000000	3,75
CALÇADAS DE TRAVESSIA	M3	2,00000000	2,00
ENTRADA DE MORADIAS (10 UNIDADES DE 3,50 M)	M3	2,52000000	2,52
			33,33

TOTAL DA MEMÓRIA DE CÁLCULO: 33,33

7.24. 104658 PISO PODOTÁTIL DE ALERTA OU DIRECIONAL, DE CONCRETO, ASSENTADO SOBRE ARGAMASSA. AF_03/2024 (M2)

		M2	QTD
PISO PODOTATIL	M2	59,00000000	59,00
			59,00

TOTAL DA MEMÓRIA DE CÁLCULO: 59,00

7.25. 5213464 Placa de advertência em aço, lado de 0,60 m - película retrorrefletiva tipo I + SI - fornecimento e implantação (un)

		UN	QTD
PLACA A-32B	UN	4,00000000	4,00
			4,00

TOTAL DA MEMÓRIA DE CÁLCULO: 4,00

7.26. 5213863 Suporte metálico galvanizado para placa de advertência ou regulamentação - lado ou diâmetro de 0,60 m - fornecimento e implantação (un)

		UN	QTD
SUPORTE PLACA A 32-B	UN	4,00000000	4,00
			4,00

TOTAL DA MEMÓRIA DE CÁLCULO: 4,00

7.27. 102508 PINTURA DE FAIXA DE PEDESTRE OU ZEBRADA COM TINTA EPÓXI, E = 30 CM, APLICAÇÃO MANUAL. AF_05/2021 (M2)

		M2	QTD
PINTURA DE FAIXA DE PEDESTRE OU ZEBRADA COM TINTA EPÓXI, E = 30 CM	M2	39,60000000	39,60
			39,60

	MEMÓRIAS DE CÁLCULO				
	OBRA:	REVITALIZAÇÃO DA RUA JAMARI (PT 02)		DATA : 12/08/2025	BDI : 23,38%
	DESCRIÇÃO:	REVITALIZAÇÃO DA RUA JAMARI (PT 02)		FONTE	VERSÃO
	LOCAL:	Município de Rolim de Moura		SICRO NOVO	2025/10
	CLIENTE:	Prefeitura Municipal de Rolim de Moura		SINAPI	2025/12 SEM DESONERAÇÃO
				Composições Próprias	PROPRIA
					HORA
					MES

TOTAL DA MEMÓRIA DE CÁLCULO: 39,60

7.28. 102512 PINTURA DE EIXO VIÁRIO SOBRE ASFALTO COM TINTA RETRORREFLETIVA A BASE DE RESINA ACRÍLICA COM MICROESFERAS DE VIDRO, E = 10 CM, APLICAÇÃO MECÂNICA COM DEMARCADORA AUTOPROPELIDA. AF_05/2021 (M)

		M2	QTD
LINHAS DE BORDO/RETENÇÃO E DIVISÓRIA	M2	50,51000000	50,51
LINHA SECCIONADA	M2	4,00000000	4,00
			54,51

TOTAL DA MEMÓRIA DE CÁLCULO: 54,51

7.29. 100983 CARGA, MANOBRA E DESCARGA DE ENTULHO EM CAMINHÃO BASCULANTE 14 M³ - CARGA COM ESCAVADEIRA HIDRÁULICA (CAÇAMBA DE 0,80 M³ / 111 HP) E DESCARGA LIVRE (UNIDADE: M3). AF_07/2020 (M3)

		ÁREA	COMP	ESP	QUANT	M3
ENTULHO MEIO FIO (CONSIDERANTO 30 CM DE ALT E 10 CM DE LARG)	ÁREA*COMP	0,03000000	391,60000000	0,00000000	0,00000000	0,00000000
DEMOLIÇÃO DE CONCRETO	M3	0,00000000	0,00000000	0,00000000	0,00000000	13,54000000
DEMOLIÇÃO PAVIMENTAÇÃO (CONSIDERANDO 5 CM)	ÁREA*ESP	45,99000000	0,00000000	0,05000000	0,00000000	0,00000000
TOCOS E RAÍZES DE ÁRVORES (CONSIDERANDO DN 0,40 E ALT. 5,00)	ÁREA*COMP*QUANT	0,12600000	5,00000000	0,00000000	1,00000000	0,00000000
SOBRA DE SOLO	M3	0,00000000	0,00000000	0,00000000	0,00000000	109,58000000

		QTD
ENTULHO MEIO FIO (CONSIDERANTO 30 CM DE ALT E 10 CM DE LARG)	ÁREA*COMP	11,75
DEMOLIÇÃO DE CONCRETO	M3	13,54
DEMOLIÇÃO PAVIMENTAÇÃO (CONSIDERANDO 5 CM)	ÁREA*ESP	2,30
TOCOS E RAÍZES DE ÁRVORES (CONSIDERANDO DN 0,40 E ALT. 5,00)	ÁREA*COMP*QUANT	0,63
SOBRA DE SOLO	M3	109,58
		137,80


TOTAL DA MEMÓRIA DE CÁLCULO: 137,80

7.30. 95876 TRANSPORTE COM CAMINHÃO BASCULANTE DE 14 M³, EM VIA URBANA PAVIMENTADA, DMT ATÉ 30 KM (UNIDADE: M3XKM). AF_07/2020 (M3XKM)

		M3	KM	QTD
TRANSPORTE COM CAMINHÃO BASCULANTE DE 14 M³, EM VIA URBANA PAVIMENTADA, DMT ATÉ 30 KM	M3*KM	137,80000000	8,50000000	1.171,30
				1.171,30

TOTAL DA MEMÓRIA DE CÁLCULO: 1.171,30

7.31. 96158 MINICARREGADEIRA SOBRE RODAS POTENCIA 47HP CAPACIDADE OPERACAO 646 KG, COM VASSOURA MECÂNICA ACOPLADA - CHP DIURNO. AF_03/2017 (CHP)

	MEMÓRIAS DE CÁLCULO						
	OBRA:	REVITALIZAÇÃO DA RUA JAMARI (PT 02)			DATA : 12/08/2025		BDI : 23,38%
	DESCRIÇÃO:	REVITALIZAÇÃO DA RUA JAMARI (PT 02)			FONTE	VERSÃO	HORA MES
	LOCAL:	Município de Rolim de Moura			SICRO NOVO	2025/10	- -
	CLIENTE:	Prefeitura Municipal de Rolim de Moura			SINAPI	2025/12 SEM DESONERAÇÃO	118,72% 72,48%
					Composições Próprias	PRÓPRIA	0,00% 0,00%

		H	QTD
MINICARREGADEIRA SOBRE RODAS POTENCIA 47HP CAPACIDADE OPERACAO 646 KG, COM VASSOURA MECÂNICA ACOPLADA	H	2,00000000	2,00
			2,00

TOTAL DA MEMÓRIA DE CÁLCULO: 2,00

8.1. 104796 DEMOLIÇÃO DE GUIAS, SARJETAS OU SARJETÕES, DE FORMA MECANIZADA, SEM REAPROVEITAMENTO. AF_09/2023 (M)

		M	QTD
DEMOLIÇÃO DE GUIAS, SARJETAS OU SARJETÕES, DE FORMA MECANIZADA	M	404,70000000	404,70
			404,70

TOTAL DA MEMÓRIA DE CÁLCULO: 404,70

8.2. 1619006 Demolição mecânica de concreto simples com escavadeira hidráulica (m³)

		M2	ESP	QTD
DEMOLIÇÃO DE CALÇAMENTO EM ESPÉSSURA MAX. DE 8,0 CM	M2*ESP	284,94000000	0,08000000	22,80
				22,80

TOTAL DA MEMÓRIA DE CÁLCULO: 22,80


8.3. 97636 DEMOLIÇÃO PARCIAL DE PAVIMENTO ASFÁLTICO, DE FORMA MECANIZADA, SEM REAPROVEITAMENTO. AF_09/2023 (M2)

		COMP	LARG	QTD
DEMOLIÇÃO P/ EXECUÇÃO DE SARJETAS	COMP*LARG	203,13000000	0,15000000	30,47
DEMOLIÇÃO P/ PASSAGEM DE DRENAGEM	COMP*LARG	30,00000000	1,00000000	30,00
				60,47

TOTAL DA MEMÓRIA DE CÁLCULO: 60,47

8.4. 102303 ESCAVAÇÃO MECANIZADA DE VALA COM PROF. ATÉ 1,5 M (MÉDIA MONTANTE E JUSANTE/UMA COMPOSIÇÃO POR TRECHO), RETROESCAV. (0,26 M3), LARG. DE 0,8 M A 1,5 M, EM SOLO MOLE, LOCAIS COM BAIXO NÍVEL DE INTERFERÊNCIA. AF_09/2024 (M3)

		M2	ESP	COMP	QTD
ESCAVAÇÃO EM CANTEIRO CENTRAL P/ EXECUÇÃO DE NOVAS GUIAS	M2*ESP	143,51000000	0,15000000	0,00000000	21,53
ESCAVAÇÃO EM ÁREAS DE DEMOLIÇÃO P/ EXECUÇÃO DE GUIAS E NOVAS CALÇADAS	M2*ESP	284,94000000	0,07000000	0,00000000	19,95
ESCAVAÇÃO EM ÁREAS LIVRES P/ EXECUÇÃO DE GUIAS E NOVAS CALÇADAS	M2*ESP	230,22000000	0,15000000	0,00000000	34,53
ESCAVAÇÃO P/ CALÇADAS DE TRAVESSIA (0,15 m Canteiro + 0,08 m Espessura)	M2*ESP	23,39000000	0,23000000	0,00000000	5,38
ESCAVAÇÃO DRENAGEM	M2*COMP	1,35000000	0,00000000	38,00000000	51,30
					132,69

	MEMÓRIAS DE CÁLCULO						
	OBRA:	REVITALIZAÇÃO DA RUA JAMARI (PT 02)			DATA : 12/08/2025		BDI : 23,38%
	DESCRIÇÃO:	REVITALIZAÇÃO DA RUA JAMARI (PT 02)			FONTE	VERSÃO	HORA MES
	LOCAL:	Município de Rolim de Moura			SICRO NOVO	2025/10	- -
	CLIENTE:	Prefeitura Municipal de Rolim de Moura			SINAPI	2025/12 SEM DESONERAÇÃO	118,72% 72,48%
					Composições Próprias	PRÓPRIA	0,00% 0,00%

TOTAL DA MEMÓRIA DE CÁLCULO: 132,69

8.5. 93369 REATERRO MECANIZADO DE VALA COM ESCAVADEIRA HIDRÁULICA (CAPACIDADE DA CAÇAMBA: 0,8 M³/POTÊNCIA: 111 HP), LARGURA 1,5 A 2,5 M, PROFUNDIDADE 1,5 A 3,0 M, COM SOLO (SEM SUBSTITUIÇÃO) DE 1ª CATEGORIA, COM COMPACTADOR DE SOLOS DE PERCUSSÃO. AF_08/2023 (M3)

		M2	COMP	ESP	QTD
REATERRO DRENAGEM	M2*COMP	0,86000000	38,00000000	0,00000000	32,68
REATERRO CANTEIRO CENTRAL	M2*ESP	143,51000000	0,00000000	0,15000000	21,53
					54,21

TOTAL DA MEMÓRIA DE CÁLCULO: 54,21

8.6. 94316 ATERRO MECANIZADO DE VALA COM RETROESCAVADEIRA (CAPACIDADE DA CAÇAMBA DA RETRO: 0,26 M³ / POTÊNCIA: 88 HP), LARGURA ATÉ 1,5 M, PROFUNDIDADE ATÉ 1,5 M, COM SOLO ARGILLO-ARENOSO. AF_08/2023 (M3)

		M3	QTD
ATERRO DE CONFORMAÇÃO DE CALÇADAS E PREENCHIMENTO DE ÁREA DE SERVIÇO	M3	44,82000000	44,82
			44,82

TOTAL DA MEMÓRIA DE CÁLCULO: 44,82

8.7. 101623 PREPARO DE FUNDO DE VALA COM LARGURA MENOR QUE 1,5 M, COM CAMADA DE BRITA, LANÇAMENTO MECANIZADO. AF_08/2020 (M3)

		LARG	COMP	ESP	QTD
REGULARIZAÇÃO DE FUNDO DE VALA E LASTRO DE BRITA	LARG*COMP*ESP	1,00000000	38,00000000	0,05000000	1,90
					1,90

TOTAL DA MEMÓRIA DE CÁLCULO: 1,90

8.8. 92212 TUBO DE CONCRETO PARA REDES COLETORAS DE ÁGUAS PLUVIAIS, DIÂMETRO DE 600 MM, JUNTA RÍGIDA, INSTALADO EM LOCAL COM BAIXO NÍVEL DE INTERFERÊNCIAS - FORNECIMENTO E ASSENTAMENTO. AF_03/2024 (M)

		COMP	QTD
TUBO DE CONCRETO PARA REDES COLETORAS DE ÁGUAS PLUVIAIS, DIÂMETRO DE 600 MM	COMP	38,00000000	38,00
			38,00

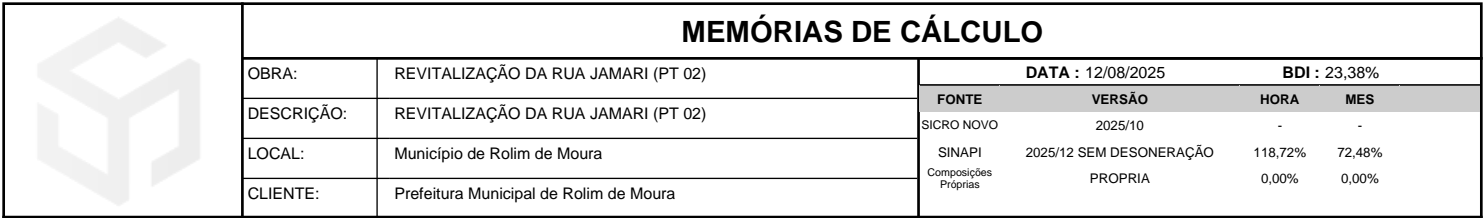
TOTAL DA MEMÓRIA DE CÁLCULO: 38,00

8.9. COMP-VL-RJ-001 BOCA DE LOBO P/ TUBO DN: 600 MM COM ENTRADA D'ÁGUA (UN)

		UN	QTD
BOCA DE LOBO	UN	2,00000000	2,00
			2,00

TOTAL DA MEMÓRIA DE CÁLCULO: 2,00

8.10. 00041622 TAMPA DE CONCRETO ARMADO PARA POCO, COM FURO E TAMPINHA, D = *1,35* M, E = 0,05 M (UN)



TOTAL DA MEMÓRIA DE CÁLCULO: 2,00

TOTAL DA MEMÓRIA DE CÁLCULO: 0,77


TOTAL DA MEMÓRIA DE CÁLCULO: 2,05

TOTAL DA MEMÓRIA DE CÁLCULO: 4,41

TOTAL DA MEMÓRIA DE CÁLCULO: 1.710,00

TOTAL DA MEMÓRIA DE CÁLCULO: 1.710,00

Página: 64

	MEMÓRIAS DE CÁLCULO						
	OBRA:	REVITALIZAÇÃO DA RUA JAMARI (PT 02)			DATA : 12/08/2025		BDI : 23,38%
	DESCRIÇÃO:	REVITALIZAÇÃO DA RUA JAMARI (PT 02)			FORTE	VERSÃO	HORA
	LOCAL:	Município de Rolim de Moura			SICRO NOVO	2025/10	-
	CLIENTE:	Prefeitura Municipal de Rolim de Moura			SINAPI	2025/12 SEM DESONERAÇÃO	118,72%
					Composições Próprias	PRÓPRIA	72,48%
							0,00%
							0,00%

TOTAL DA MEMÓRIA DE CÁLCULO: 164,16

8.17. 95879 TRANSPORTE COM CAMINHÃO BASCULANTE DE 14 M³, EM VIA URBANA PAVIMENTADA, DMT ATÉ 30 KM (UNIDADE: TXKM). AF_07/2020 (TXKM)

		T	KM	QTD
TRANSPORTE MATERIAL ASFALTICO	T*KM	164,16000000	17,50000000	2.872,80
				2.872,80

TOTAL DA MEMÓRIA DE CÁLCULO: 2.872,80

8.18. 2003947 Meio-fio de concreto - MFC 05 moldado no local com extrusora e concreto usinado - areia e brita comerciais (m)

		M	QTD
Meio-fio de concreto - MFC 05 moldado no local com extrusora e concreto usinado	M	214,17000000	214,17
			214,17

TOTAL DA MEMÓRIA DE CÁLCULO: 214,17

8.19. 2003943 Meio-fio de concreto - MFC 03 moldado no local com extrusora e concreto usinado - areia e brita comerciais (m)

		M	QTD
Meio-fio de concreto - MFC 03 moldado no local com extrusora e concreto usinado	M	203,13000000	203,13
			203,13

TOTAL DA MEMÓRIA DE CÁLCULO: 203,13

8.20. 102498 PINTURA DE MEIO-FIO COM TINTA BRANCA A BASE DE CAL (CAIAÇÃO). AF_05/2021 (M)

		M	QTD
PINTURA DE MEIO-FIO COM TINTA BRANCA A BASE DE CAL	M	417,30000000	417,30
			417,30


TOTAL DA MEMÓRIA DE CÁLCULO: 417,30

8.21. 94991 EXECUÇÃO DE PASSEIO (CALÇADA) OU PISO DE CONCRETO COM CONCRETO MOLDADO IN LOCO, USINADO C20, ACABAMENTO CONVENCIONAL, NÃO ARMADO. AF_08/2022 (M3)

		M3	QTD
CALÇADAS LARG 1,50 - ESP.: 8 CM	M3	25,42000000	25,42
RAMPAS DE ACESSIBILIDADE	M3	3,75000000	3,75
CALÇADAS DE TRAVESSIA	M3	1,87000000	1,87
ENTRADA DE MORADIAS (10 UNIDADES DE 3,50 M)	M3	2,27000000	2,27
			33,31

TOTAL DA MEMÓRIA DE CÁLCULO: 33,31

8.22. 104658 PISO PODOTÁTIL DE ALERTA OU DIRECIONAL, DE CONCRETO, ASSENTADO SOBRE ARGAMASSA. AF_03/2024 (M2)

	MEMÓRIAS DE CÁLCULO						
	OBRA:	REVITALIZAÇÃO DA RUA JAMARI (PT 02)			DATA : 12/08/2025		BDI : 23,38%
	DESCRIÇÃO:	REVITALIZAÇÃO DA RUA JAMARI (PT 02)			FORTE	VERSÃO	HORA
	LOCAL:	Município de Rolim de Moura			SICRO NOVO	2025/10	-
	CLIENTE:	Prefeitura Municipal de Rolim de Moura			SINAPI	2025/12 SEM DESONERAÇÃO	118,72%
					Composições Próprias	PRÓPRIA	72,48%
							0,00%
							0,00%

		M2	QTD
PISO PODOTATIL	M2	60,00000000	60,00
			60,00

TOTAL DA MEMÓRIA DE CÁLCULO: 60,00

8.23. 5213464 Placa de advertência em aço, lado de 0,60 m - película retrorrefletiva tipo I + SI - fornecimento e implantação (un)

		UN	QTD
PLACA A-32B	UN	4,00000000	4,00
			4,00

TOTAL DA MEMÓRIA DE CÁLCULO: 4,00

8.24. 5213863 Suporte metálico galvanizado para placa de advertência ou regulamentação - lado ou diâmetro de 0,60 m - fornecimento e implantação (un)

		UN	QTD
SUPORTE PLACA A 32-B	UN	4,00000000	4,00
			4,00

TOTAL DA MEMÓRIA DE CÁLCULO: 4,00

8.25. 102508 PINTURA DE FAIXA DE PEDESTRE OU ZEBRADA COM TINTA EPÓXI, E = 30 CM, APLICAÇÃO MANUAL. AF_05/2021 (M2)

		M2	QTD
PINTURA DE FAIXA DE PEDESTRE OU ZEBRADA COM TINTA EPÓXI, E = 30 CM	M2	39,60000000	39,60
			39,60


TOTAL DA MEMÓRIA DE CÁLCULO: 39,60

8.26. 102512 PINTURA DE EIXO VIÁRIO SOBRE ASFALTO COM TINTA RETRORREFLETIVA A BASE DE RESINA ACRÍLICA COM MICROESFERAS DE VIDRO, E = 10 CM, APLICAÇÃO MECÂNICA COM DEMARCADORA AUTOPROPELIDA. AF_05/2021 (M)

		M2	QTD
LINHAS DE BORDO/RETENÇÃO E DIVISÓRIA	M2	52,64000000	52,64
LINHA SECCIONADA	M2	4,00000000	4,00
			56,64

TOTAL DA MEMÓRIA DE CÁLCULO: 56,64

8.27. 100983 CARGA, MANOBRA E DESCARGA DE ENTULHO EM CAMINHÃO BASCULANTE 14 M³ - CARGA COM ESCAVADEIRA HIDRÁULICA (CAÇAMBA DE 0,80 M³ / 111 HP) E DESCARGA LIVRE (UNIDADE: M3). AF_07/2020 (M3)

	MEMÓRIAS DE CÁLCULO						
	OBRAS:	REVITALIZAÇÃO DA RUA JAMARI (PT 02)			DATA : 12/08/2025		BDI : 23,38%
	DESCRIÇÃO:	REVITALIZAÇÃO DA RUA JAMARI (PT 02)			FONTE	VERSÃO	HORA
	LOCAL:	Município de Rolim de Moura			SICRO NOVO	2025/10	-
	CLIENTE:	Prefeitura Municipal de Rolim de Moura			SINAPI	2025/12 SEM DESONERAÇÃO	118,72%
					Composições Próprias	PRÓPRIA	0,00%

		ÁREA	COMP	ESP	QUANT	M3
ENTULHO MEIO FIO (CONSIDERANTO 30 CM DE ALT E 10 CM DE LARG)	ÁREA*COMP	0,03000000	404,70000000	0,00000000	0,00000000	0,00000000
DEMOLIÇÃO DE CONCRETO	M3	0,00000000	0,00000000	0,00000000	0,00000000	22,80000000
DEMOLIÇÃO PAVIMENTAÇÃO (CONSIDERANDO 5 CM)	ÁREA*ESP	60,47000000	0,00000000	0,05000000	0,00000000	0,00000000
TOCOS E RAÍZES DE ÁRVORES (CONSIDERANDO DN 0,40 E ALT. 5,00)	ÁREA*COMP*QUANT	0,12600000	5,00000000	0,00000000	0,00000000	0,00000000
SOBRA DE SOLO	M3	0,00000000	0,00000000	0,00000000	0,00000000	78,48000000

		QTD
ENTULHO MEIO FIO (CONSIDERANTO 30 CM DE ALT E 10 CM DE LARG)	ÁREA*COMP	12,14
DEMOLIÇÃO DE CONCRETO	M3	22,80
DEMOLIÇÃO PAVIMENTAÇÃO (CONSIDERANDO 5 CM)	ÁREA*ESP	3,02
TOCOS E RAÍZES DE ÁRVORES (CONSIDERANDO DN 0,40 E ALT. 5,00)	ÁREA*COMP*QUANT	0,00
SOBRA DE SOLO	M3	78,48
		116,44

TOTAL DA MEMÓRIA DE CÁLCULO: 116,44

8.28. 95876 TRANSPORTE COM CAMINHÃO BASCULANTE DE 14 M³, EM VIA URBANA PAVIMENTADA, DMT ATÉ 30 KM (UNIDADE: M3XKM). AF_07/2020 (M3XKM)

		M3	KM	QTD
TRANSPORTE COM CAMINHÃO BASCULANTE DE 14 M³, EM VIA URBANA PAVIMENTADA, DMT ATÉ 30 KM	M3*KM	116,44000000	8,50000000	989,74
				989,74

TOTAL DA MEMÓRIA DE CÁLCULO: 989,74

8.29. 96158 MINICARREGADEIRA SOBRE RODAS POTENCIA 47HP CAPACIDADE OPERACAO 646 KG, COM VASSOURA MECÂNICA ACOPLADA - CHP DIURNO. AF_03/2017 (CHP)


		H	QTD
MINICARREGADEIRA SOBRE RODAS POTENCIA 47HP CAPACIDADE OPERACAO 646 KG, COM VASSOURA MECÂNICA ACOPLADA	H	2,00000000	2,00
			2,00

TOTAL DA MEMÓRIA DE CÁLCULO: 2,00

9.1. 104796 DEMOLIÇÃO DE GUIAS, SARJETAS OU SARJETÕES, DE FORMA MECANIZADA, SEM REAPROVEITAMENTO. AF_09/2023 (M)

		M	QTD
DEMOLIÇÃO DE GUIAS, SARJETAS OU SARJETÕES, DE FORMA MECANIZADA	M	403,20000000	403,20
			403,20

TOTAL DA MEMÓRIA DE CÁLCULO: 403,20

	MEMÓRIAS DE CÁLCULO						
	OBRA:	REVITALIZAÇÃO DA RUA JAMARI (PT 02)	DATA : 12/08/2025		BDI : 23,38%		
	DESCRIÇÃO:	REVITALIZAÇÃO DA RUA JAMARI (PT 02)	FONTE	VERSÃO	HORA	MES	
	LOCAL:	Município de Rolim de Moura	SICRO NOVO	2025/10	-	-	
	CLIENTE:	Prefeitura Municipal de Rolim de Moura	SINAPI	2025/12 SEM DESONERAÇÃO	118,72%	72,48%	
			Composições Próprias	PRÓPRIA	0,00%	0,00%	

9.2. 1619006 Demolição mecânica de concreto simples com escavadeira hidráulica (m³)

		M2	ESP	QTD
DEMOLIÇÃO DE CALÇAMENTO EM ESPESSURA MAX. DE 8,0 CM	M2*ESP	413,73000000	0,08000000	33,10
				33,10

TOTAL DA MEMÓRIA DE CÁLCULO: 33,10

9.3. 97636 DEMOLIÇÃO PARCIAL DE PAVIMENTO ASFÁLTICO, DE FORMA MECANIZADA, SEM REAPROVEITAMENTO. AF_09/2023 (M2)

		COMP	LARG	QTD
DEMOLIÇÃO P/ EXECUÇÃO DE SARJETAS	COMP*LARG	223,27000000	0,15000000	33,49
DEMOLIÇÃO P/ PASSAGEM DE DRENAGEM	COMP*LARG	26,00000000	1,00000000	26,00
				59,49

TOTAL DA MEMÓRIA DE CÁLCULO: 59,49

9.4. 98529 CORTE RASO E RECORTE DE ÁRVORE COM DIÂMETRO DE TRONCO MAIOR OU IGUAL A 0,20 M E MENOR QUE 0,40 M. AF_03/2024 (UN)

		UN	QTD
RECORTE DE ÁRVORE COM DIÂMETRO DE TRONCO MAIOR OU IGUAL A 0,20 M E MENOR QUE 0,40 M	UN	3,00000000	3,00
			3,00


TOTAL DA MEMÓRIA DE CÁLCULO: 3,00

9.5. 98526 REMOÇÃO DE RAÍZES REMANESCENTES DE TRONCO DE ÁRVORE COM DIÂMETRO MAIOR OU IGUAL A 0,20 M E MENOR QUE 0,40 M. AF_03/2024 (UN)

		UN	QTD
REMOÇÃO DE RAÍZES REMANESCENTES DE TRONCO DE ÁRVORE COM DIÂMETRO MAIOR OU IGUAL A 0,20 M E MENOR QUE 0,40 M	UN	3,00000000	3,00
			3,00

TOTAL DA MEMÓRIA DE CÁLCULO: 3,00

9.6. 102303 ESCAVAÇÃO MECANIZADA DE VALA COM PROF. ATÉ 1,5 M (MÉDIA MONTANTE E JUSANTE/UMA COMPOSIÇÃO POR TRECHO), RETROESCAV. (0,26 M3), LARG. DE 0,8 M A 1,5 M, EM SOLO MOLE, LOCAIS COM BAIXO NÍVEL DE INTERFERÊNCIA. AF_09/2024 (M3)

	MEMÓRIAS DE CÁLCULO						
	OBRA:	REVITALIZAÇÃO DA RUA JAMARI (PT 02)			DATA : 12/08/2025		BDI : 23,38%
	DESCRIÇÃO:	REVITALIZAÇÃO DA RUA JAMARI (PT 02)			FONTE	VERSÃO	HORA
	LOCAL:	Município de Rolim de Moura			SICRO NOVO	2025/10	-
	CLIENTE:	Prefeitura Municipal de Rolim de Moura			SINAPI	2025/12 SEM DESONERAÇÃO	118,72%
					Composições Próprias	PRÓPRIA	72,48%
							0,00%
							0,00%

		M2	ESP	COMP	QTD
ESCAVAÇÃO EM CANTEIRO CENTRAL P/ EXECUÇÃO DE NOVAS GUIAS	M2*ESP	142,33000000	0,15000000	0,00000000	21,35
ESCAVAÇÃO EM ÁREAS DE DEMOLIÇÃO P/ EXECUÇÃO DE GUIAS E NOVAS CALÇADAS	M2*ESP	413,73000000	0,07000000	0,00000000	28,96
ESCAVAÇÃO EM ÁREAS LIVRES P/ EXECUÇÃO DE GUIAS E NOVAS CALÇADAS	M2*ESP	101,43000000	0,15000000	0,00000000	15,21
ESCAVAÇÃO P/ CALÇADAS DE TRAVESSIA (0,15 m Canteiro + 0,08 m Espessura)	M2*ESP	24,82000000	0,23000000	0,00000000	5,71
ESCAVAÇÃO DRENAGEM	M2*COMP	1,35000000	0,00000000	96,00000000	129,60
					200,83

TOTAL DA MEMÓRIA DE CÁLCULO: 200,83

9.7. 93369 REATERRO MECANIZADO DE VALA COM ESCAVADEIRA HIDRÁULICA (CAPACIDADE DA CAÇAMBA: 0,8 M³/POTÊNCIA: 111 HP), LARGURA 1,5 A 2,5 M, PROFUNDIDADE 1,5 A 3,0 M, COM SOLO (SEM SUBSTITUIÇÃO) DE 1ª CATEGORIA, COM COMPACTADOR DE SOLOS DE PERCUSSÃO. AF_08/2023 (M3)

		M2	COMP	ESP	QTD
REATERRO DRENAGEM	M2*COMP	0,86000000	96,00000000	0,00000000	82,56
REATERRO CANTEIRO CENTRAL	M2*ESP	142,33000000	0,00000000	0,15000000	21,35
					103,91

TOTAL DA MEMÓRIA DE CÁLCULO: 103,91

9.8. 94316 ATERRO MECANIZADO DE VALA COM RETROESCAVADEIRA (CAPACIDADE DA CAÇAMBA DA RETRO: 0,26 M³ / POTÊNCIA: 88 HP), LARGURA ATÉ 1,5 M, PROFUNDIDADE ATÉ 1,5 M, COM SOLO ARGILO-ARENOSO. AF_08/2023 (M3)

		M3	QTD
ATERRO DE CONFORMAÇÃO DE CALÇADAS E PREENCHIMENTO DE ÁREA DE SERVIÇO	M3	43,31000000	43,31
			43,31


TOTAL DA MEMÓRIA DE CÁLCULO: 43,31

9.9. 101623 PREPARO DE FUNDO DE VALA COM LARGURA MENOR QUE 1,5 M, COM CAMADA DE BRITA, LANÇAMENTO MECANIZADO. AF_08/2020 (M3)

		LARG	COMP	ESP	QTD
REGULARIZAÇÃO DE FUNDO DE VALA E LASTRO DE BRITA	LARG*COMP*ESP	1,00000000	96,00000000	0,05000000	4,80
					4,80

TOTAL DA MEMÓRIA DE CÁLCULO: 4,80

9.10. 92212 TUBO DE CONCRETO PARA REDES COLETORAS DE ÁGUAS PLUVIAIS, DIÂMETRO DE 600 MM, JUNTA RÍGIDA, INSTALADO EM LOCAL COM BAIXO NÍVEL DE INTERFERÊNCIAS - FORNECIMENTO E ASSENTAMENTO. AF_03/2024 (M)

	MEMÓRIAS DE CÁLCULO						
	OBRA:	REVITALIZAÇÃO DA RUA JAMARI (PT 02)			DATA : 12/08/2025		BDI : 23,38%
	DESCRIÇÃO:	REVITALIZAÇÃO DA RUA JAMARI (PT 02)			FONTE	VERSÃO	HORA
	LOCAL:	Município de Rolim de Moura			SICRO NOVO	2025/10	-
	CLIENTE:	Prefeitura Municipal de Rolim de Moura			SINAPI	2025/12 SEM DESONERAÇÃO	118,72%
					Composições Próprias	PRÓPRIA	72,48%
							0,00%
							0,00%

		COMP	QTD
TUBO DE CONCRETO PARA REDES COLETORAS DE ÁGUAS PLUVIAIS, DIÂMETRO DE 600 MM	COMP	96,00000000	96,00
			96,00

TOTAL DA MEMÓRIA DE CÁLCULO: 96,00

9.11. COMP-VL-RJ-001 BOCA DE LOBO P/ TUBO DN: 600 MM COM ENTRADA D'ÁGUA (UN)

		UN	QTD
BOCA DE LOBO	UN	3,00000000	3,00
			3,00

TOTAL DA MEMÓRIA DE CÁLCULO: 3,00

9.12. 00041622 TAMPA DE CONCRETO ARMADO PARA POCO, COM FURO E TAMPINHA, D = *1,35* M, E = 0,05 M (UN)

		UN	QTD
TAMPA DE CONCRETO ARMADO PARA POCO, COM FURO E TAMPINHA, D = *1,35* M, E = 0,05 M	UN	2,00000000	2,00
			2,00

TOTAL DA MEMÓRIA DE CÁLCULO: 2,00

9.13. INS-BINÔMIO 03 INSUMO ASFÁLTICO - EAI; EMULSÃO ASFALTICA DE IMPRIMAÇÃO (NOV/2025) (T)

		AREA	TAXA	QTD
INSUMO - IMPRIMAÇÃO	AREA*TAXA	1.750,00000000	0,00045000	0,79
				0,79

TOTAL DA MEMÓRIA DE CÁLCULO: 0,79

9.14. INS-BINÔMIO 01 INSUMO ASFÁLTICO - CM 30 (NOV/2025) (T)

		AREA	TAXA	QTD
INSUMO - CM 30	AREA*TAXA	1.750,00000000	0,00120000	2,10
				2,10


TOTAL DA MEMÓRIA DE CÁLCULO: 2,10

9.15. INS-BINÔMIO 02 INSUMO ASFÁLTICO - CAP 50/70 (NOV/2025) (T)

		AREA	ESP	TAXA	QTD
INSUMO - CAP 50/70	AREA*ESP*TAXA	1.750,00000000	0,04000000	0,06449000	4,51
					4,51

TOTAL DA MEMÓRIA DE CÁLCULO: 4,51

9.16. 4011352 Imprimação com emulsão asfáltica (m²)

	MEMÓRIAS DE CÁLCULO						
	OBRA:	REVITALIZAÇÃO DA RUA JAMARI (PT 02)			DATA : 12/08/2025		BDI : 23,38%
	DESCRIÇÃO:	REVITALIZAÇÃO DA RUA JAMARI (PT 02)			FONTE	VERSÃO	HORA
	LOCAL:	Município de Rolim de Moura			SICRO NOVO	2025/10	-
	CLIENTE:	Prefeitura Municipal de Rolim de Moura			SINAPI	2025/12 SEM DESONERAÇÃO	118,72%
					Composições Próprias	PRÓPRIA	72,48%
							0,00%
							0,00%

	M2	QTD
IMPRIMAÇÃO TRECHO 01	M2	1.750,00000000
		1.750,00

TOTAL DA MEMÓRIA DE CÁLCULO: 1.750,00

9.17. 4011353 Pintura de ligação (m²)

	M2	QTD
PINTURA DE LIGAÇÃO - TRECHO 01	M2	1.750,00000000
		1.750,00

TOTAL DA MEMÓRIA DE CÁLCULO: 1.750,00

9.18. 4011463 Concreto asfáltico - faixa C-12,5 - areia e brita comerciais (t)

	AREA	ESP	PE	QTD
CONCRETO ASFALTICO - TRECHO 01	AREA*ESP*PE	1.750,00000000	0,04000000	2,40000000
				168,00

TOTAL DA MEMÓRIA DE CÁLCULO: 168,00

9.19. 95879 TRANSPORTE COM CAMINHÃO BASCULANTE DE 14 M³, EM VIA URBANA PAVIMENTADA, DMT ATÉ 30 KM (UNIDADE: TXKM). AF_07/2020 (TXKM)

	T	KM	QTD
TRANSPORTE MATERIAL ASFALTICO	T*KM	168,00000000	17,50000000
			2.940,00

TOTAL DA MEMÓRIA DE CÁLCULO: 2.940,00

9.20. 2003947 Meio-fio de concreto - MFC 05 moldado no local com extrusora e concreto usinado - areia e brita comerciais (m)

	M	QTD
Meio-fio de concreto - MFC 05 moldado no local com extrusora e concreto usinado	M	190,43000000
		190,43


TOTAL DA MEMÓRIA DE CÁLCULO: 190,43

9.21. 2003943 Meio-fio de concreto - MFC 03 moldado no local com extrusora e concreto usinado - areia e brita comerciais (m)

	M	QTD
Meio-fio de concreto - MFC 03 moldado no local com extrusora e concreto usinado	M	223,27000000
		223,27

TOTAL DA MEMÓRIA DE CÁLCULO: 223,27

9.22. 102498 PINTURA DE MEIO-FIO COM TINTA BRANCA A BASE DE CAL (CAIAÇÃO). AF_05/2021 (M)

	MEMÓRIAS DE CÁLCULO			
	OBRA:	REVITALIZAÇÃO DA RUA JAMARI (PT 02)		DATA : 12/08/2025
	DESCRIÇÃO:	REVITALIZAÇÃO DA RUA JAMARI (PT 02)		BDI : 23,38%
	LOCAL:	Município de Rolim de Moura		
	CLIENTE:	Prefeitura Municipal de Rolim de Moura		
		FONTE	VERSÃO	HORA
		SICRO NOVO	2025/10	-
		SINAPI	2025/12 SEM DESONERAÇÃO	118,72%
		Composições Próprias	PRÓPRIA	0,00%
				MES
				-
				72,48%
				0,00%

		M	QTD
PINTURA DE MEIO-FIO COM TINTA BRANCA A BASE DE CAL	M	413,70000000	413,70
			413,70

TOTAL DA MEMÓRIA DE CÁLCULO: 413,70

9.23. 94991 EXECUÇÃO DE PASSEIO (CALÇADA) OU PISO DE CONCRETO COM CONCRETO MOLDADO IN LOCO, USINADO C20, ACABAMENTO CONVENCIONAL, NÃO ARMADO. AF_08/2022 (M3)

		M3	QTD
CALÇADAS LARG 1,50 - ESP.: 8 CM	M3	25,42000000	25,42
RAMPAS DE ACESSIBILIDADE	M3	3,75000000	3,75
CALÇADAS DE TRAVESSIA	M3	1,99000000	1,99
ENTRADA DE MORADIAS (10 UNIDADES DE 3,50 M)	M3	3,78000000	3,78
			34,94

TOTAL DA MEMÓRIA DE CÁLCULO: 34,94

9.24. 104658 PISO PODOTÁTIL DE ALERTA OU DIRECIONAL, DE CONCRETO, ASSENTADO SOBRE ARGAMASSA. AF_03/2024 (M2)

		M2	QTD
PISO PODOTATIL	M2	60,00000000	60,00
			60,00

TOTAL DA MEMÓRIA DE CÁLCULO: 60,00

9.25. 5213464 Placa de advertência em aço, lado de 0,60 m - película retrorrefletiva tipo I + SI - fornecimento e implantação (un)

		UN	QTD
PLACA A-32B	UN	6,00000000	6,00
			6,00

TOTAL DA MEMÓRIA DE CÁLCULO: 6,00

9.26. 5213444 Placa de regulamentação em aço, R1 lado 0,248 m - película retrorrefletiva tipo I + SI - fornecimento e implantação (un)


		und	QTD
Placa de regulamentação em aço, R1 lado 0,248 m	und	2,00000000	2,00
			2,00

TOTAL DA MEMÓRIA DE CÁLCULO: 2,00

9.27. 5213863 Suporte metálico galvanizado para placa de advertência ou regulamentação - lado ou diâmetro de 0,60 m - fornecimento e implantação (un)

		UN	QTD
SUPORTE PLACA A 32-B	UN	6,00000000	6,00
SUPORTE PLACA R-1	UN	2,00000000	2,00
			8,00

TOTAL DA MEMÓRIA DE CÁLCULO: 8,00

	MEMÓRIAS DE CÁLCULO						
	OBRA:	REVITALIZAÇÃO DA RUA JAMARI (PT 02)			DATA : 12/08/2025		BDI : 23,38%
	DESCRIÇÃO:	REVITALIZAÇÃO DA RUA JAMARI (PT 02)			FONTE	VERSÃO	HORA
	LOCAL:	Município de Rolim de Moura			SICRO NOVO	2025/10	-
	CLIENTE:	Prefeitura Municipal de Rolim de Moura			SINAPI	2025/12 SEM DESONERAÇÃO	118,72%
					Composições Próprias	PRÓPRIA	72,48%
							0,00%
							0,00%

9.28. 102508 PINTURA DE FAIXA DE PEDESTRE OU ZEBRADA COM TINTA EPÓXI, E = 30 CM, APLICAÇÃO MANUAL. AF_05/2021 (M2)

		M2	QTD
PINTURA DE FAIXA DE PEDESTRE OU ZEBRADA COM TINTA EPÓXI, E = 30 CM	M2	39,60000000	39,60
			39,60

TOTAL DA MEMÓRIA DE CÁLCULO: 39,60

9.29. 102512 PINTURA DE EIXO VIÁRIO SOBRE ASFALTO COM TINTA RETRORREFLETIVA A BASE DE RESINA ACRÍLICA COM MICROESFERAS DE VIDRO, E = 10 CM, APLICAÇÃO MECÂNICA COM DEMARCADORA AUTOPROPELIDA. AF_05/2021 (M)

		M2	QTD
LINHAS DE BORDO/RETENÇÃO E DIVISÓRIA	M2	52,06000000	52,06
LINHA SECCIONADA	M2	4,00000000	4,00
			56,06

TOTAL DA MEMÓRIA DE CÁLCULO: 56,06


9.30. 100983 CARGA, MANOBRA E DESCARGA DE ENTULHO EM CAMINHÃO BASCULANTE 14 M³ - CARGA COM ESCAVADEIRA HIDRÁULICA (CAÇAMBA DE 0,80 M³ / 111 HP) E DESCARGA LIVRE (UNIDADE: M3). AF_07/2020 (M3)

		ÁREA	COMP	ESP	QUANT	M3
ENTULHO MEIO FIO (CONSIDERANTO 30 CM DE ALT E 10 CM DE LARG)	ÁREA*COMP	0,03000000	403,20000000	0,00000000	0,00000000	0,00000000
DEMOLIÇÃO DE CONCRETO	M3	0,00000000	0,00000000	0,00000000	0,00000000	33,10000000
DEMOLIÇÃO PAVIMENTAÇÃO (CONSIDERANDO 5 CM)	ÁREA*ESP	59,49000000	0,00000000	0,05000000	0,00000000	0,00000000
TOCOS E RAÍZES DE ÁRVORES (CONSIDERANDO DN 0,40 E ALT. 5,00)	ÁREA*COMP*QUANT	0,12600000	5,00000000	0,00000000	3,00000000	0,00000000
SOBRA DE SOLO	M3	0,00000000	0,00000000	0,00000000	0,00000000	96,92000000

		QTD
ENTULHO MEIO FIO (CONSIDERANTO 30 CM DE ALT E 10 CM DE LARG)	ÁREA*COMP	12,10
DEMOLIÇÃO DE CONCRETO	M3	33,10
DEMOLIÇÃO PAVIMENTAÇÃO (CONSIDERANDO 5 CM)	ÁREA*ESP	2,97
TOCOS E RAÍZES DE ÁRVORES (CONSIDERANDO DN 0,40 E ALT. 5,00)	ÁREA*COMP*QUANT	1,89
SOBRA DE SOLO	M3	96,92
		146,98

TOTAL DA MEMÓRIA DE CÁLCULO: 146,98

9.31. 95876 TRANSPORTE COM CAMINHÃO BASCULANTE DE 14 M³, EM VIA URBANA PAVIMENTADA, DMT ATÉ 30 KM (UNIDADE: M3XKM). AF_07/2020 (M3XKM)

	MEMÓRIAS DE CÁLCULO						
	OBRA:	REVITALIZAÇÃO DA RUA JAMARI (PT 02)			DATA : 12/08/2025		BDI : 23,38%
	DESCRIÇÃO:	REVITALIZAÇÃO DA RUA JAMARI (PT 02)			FORTE	VERSÃO	HORA
	LOCAL:	Município de Rolim de Moura			SICRO NOVO	2025/10	-
	CLIENTE:	Prefeitura Municipal de Rolim de Moura			SINAPI	2025/12 SEM DESONERAÇÃO	118,72%
					Composições Próprias	PROPRIA	0,00%
							72,48%
							0,00%


		M3	KM	QTD
TRANSPORTE COM CAMINHÃO BASCULANTE DE 14 M³, EM VIA URBANA PAVIMENTADA, DMT ATÉ 30 KM	M3*KM	146,98000000	8,50000000	1.249,33
				1.249,33

TOTAL DA MEMÓRIA DE CÁLCULO: 1.249,33

9.32. 96158 MINICARREGADEIRA SOBRE RODAS POTENCIA 47HP CAPACIDADE OPERACAO 646 KG, COM VASSOURA MECÂNICA ACOPLADA - CHP DIURNO. AF_03/2017 (CHP)

		H	QTD
MINICARREGADEIRA SOBRE RODAS POTENCIA 47HP CAPACIDADE OPERACAO 646 KG, COM VASSOURA MECÂNICA ACOPLADA	H	2,00000000	2,00
			2,00

TOTAL DA MEMÓRIA DE CÁLCULO: 2,00

	RELATÓRIO ANALÍTICO - COMPOSIÇÕES DE CUSTOS					
	OBRA:	REVITALIZAÇÃO DA RUA JAMARI (PT 02)	DATA : 12/08/2025		BDI : 23,38%	
	DESCRIÇÃO:	REVITALIZAÇÃO DA RUA JAMARI (PT 02)	FORTE	VERSÃO	HORA	MES
	LOCAL:	Município de Rolim de Moura	SICRO NOVO	2025/10	-	-
	CLIENTE:	Prefeitura Municipal de Rolim de Moura	SINAPI	2025/12 SEM DESONERAÇÃO	118,72%	72,48%
			Composições Próprias	PRÓPRIA	0,00%	0,00%

1.1. COM-48500129 ADMINISTRAÇÃO E CONTROLE (ENGENHEIRO CIVIL MESTRE DE OBRAS E TOPOGRAFO) (MÊS)						
Mão de Obra com Encargos Complementares		FONTES	UNID	COEFICIENTE	PREÇO UNITÁRIO	TOTAL
88253	AUXILIAR DE TOPOGRAFO COM ENCARGOS COMPLEMENTARES	SINAPI	H	8,00000000	R\$ 16,15	R\$ 129,20
90777	ENGENHEIRO CIVIL DE OBRA JUNIOR COM ENCARGOS COMPLEMENTARES	SINAPI	H	66,00000000	R\$ 135,89	R\$ 8.968,74
94295	MESTRE DE OBRAS COM ENCARGOS COMPLEMENTARES	SINAPI	MES	1,00000000	R\$ 7.115,82	R\$ 7.115,82
90781	TOPOGRAFO COM ENCARGOS COMPLEMENTARES	SINAPI	H	8,00000000	R\$ 28,14	R\$ 225,12
					TOTAL Mão de Obra com Encargos Complementares:	R\$ 16.438,88
					VALOR:	16.438,88

2.1. 103689 FORNECIMENTO E INSTALAÇÃO DE PLACA DE OBRA COM CHAPA GALVANIZADA E ESTRUTURA DE MADEIRA. AF_03/2022_PS (M2)						
Material		FONTES	UNID	COEFICIENTE	PREÇO UNITÁRIO	TOTAL
00004813	PLACA DE OBRA (PARA CONSTRUCAO CIVIL) EM CHAPA GALVANIZADA *N. 22*, ADESIVADA, DE *2,4 X 1,2* M (SEM POSTES PARA FIXACAO)	SINAPI	M2	1,00000000	R\$ 400,00	R\$ 400,00
00005065	PREGO DE ACO POLIDO COM CABECA 10 X 10 (7/8 X 17)	SINAPI	KG	0,01130000	R\$ 34,83	R\$ 0,39
00005069	PREGO DE ACO POLIDO COM CABECA 17 X 27 (2 1/2 X 11)	SINAPI	KG	0,01320000	R\$ 18,66	R\$ 0,24
00004509	SARRAFO *2,5 X 10* CM EM PINUS, MISTA OU EQUIVALENTE DA REGIAO - BRUTA	SINAPI	M	3,20830000	R\$ 3,59	R\$ 11,51
					TOTAL Material:	R\$ 412,14
Mão de Obra com Encargos Complementares		FONTES	UNID	COEFICIENTE	PREÇO UNITÁRIO	TOTAL
88262	CARPINTEIRO DE FORMAS COM ENCARGOS COMPLEMENTARES	SINAPI	H	0,37290000	R\$ 30,99	R\$ 11,55
88316	SERVENTE COM ENCARGOS COMPLEMENTARES	SINAPI	H	1,11860000	R\$ 26,93	R\$ 30,12
					TOTAL Mão de Obra com Encargos Complementares:	R\$ 41,67
Serviço		FONTES	UNID	COEFICIENTE	PREÇO UNITÁRIO	TOTAL
102234	PINTURA IMUNIZANTE PARA MADEIRA, 2 DEMÃOS. AF_01/2021	SINAPI	M2	0,50000000	R\$ 26,21	R\$ 13,10
					TOTAL Serviço:	R\$ 13,10
					VALOR:	466,91

2.2. CPVL - 001 ALMOXARIFADO PROVISÓRIO EM MADEIRA (UN)						
Material		FONTES	UNID	COEFICIENTE	PREÇO UNITÁRIO	TOTAL
00001345	CHAPA/PAINEL DE MADEIRA COMPENSADA PLASTIFICADA (MADEIRITE PLASTIFICADO) PARA FORMA DE CONCRETO, DE 2200 X 1100 MM, E = *17* MM	SINAPI	M2	32,00000000	R\$ 177,70	R\$ 5.686,40
00004006	MADEIRA SERRADA EM PINUS, MISTA OU EQUIVALENTE DA REGIAO - BRUTA	SINAPI	M3	0,16000000	R\$ 1.594,96	R\$ 255,19
00020247	PREGO DE ACO POLIDO COM CABECA 15 X 15 (1 1/4 X 13)	SINAPI	KG	1,00000000	R\$ 20,27	R\$ 20,27
00039027	PREGO DE ACO POLIDO COM CABECA 19 X 36 (3 1/4 X 9)	SINAPI	KG	1,00000000	R\$ 18,29	R\$ 18,29
00040304	PREGO DE ACO POLIDO COM CABECA DUPLA 17 X 27 (2 1/2 X 11)	SINAPI	KG	1,00000000	R\$ 22,60	R\$ 22,60
00013329	SOQUETE DE PVC / TERMOPLASTICO BASE E27, COM RABICHO, PARA LAMPADAS	SINAPI	UN	2,00000000	R\$ 4,42	R\$ 8,84
00037590	SUPORTE MAO-FRANCESA EM ACO, ABAS IGUAIS 30 CM, CAPACIDADE MINIMA 60 KG, BRANCO	SINAPI	UN	4,00000000	R\$ 46,38	R\$ 185,52
00007190	TELHA DE FIBROCIMENTO ONDULADA E = 4 MM, DE 1,22 X 0,50 M (SEM AMIANTO)	SINAPI	UN	18,00000000	R\$ 15,04	R\$ 270,72



TOTAL Material:	R\$ 6.467,83
-----------------	--------------


VALOR:	8.850,64
--------	----------

VALOR:	8.850,64
--------	----------

Equipamento Custo Horário		FONTE	UNID	COEFICIENTE	PREÇO UNITÁRIO	TOTAL
90965	COMPRESSOR DE AR REBOCÁVEL, VAZÃO 89 PCM, PRESSÃO EFETIVA DE TRABALHO 102 PSI, MOTOR DIESEL, POTÊNCIA 20 CV - CHI DIURNO. AF_06/2015	SINAPI	CHI	0,06720000	R\$ 8,90	R\$ 0,59
90964	COMPRESSOR DE AR REBOCÁVEL, VAZÃO 89 PCM, PRESSÃO EFETIVA DE TRABALHO 102 PSI, MOTOR DIESEL, POTÊNCIA 20 CV - CHP DIURNO. AF_06/2015	SINAPI	CHP	0,08780000	R\$ 33,74	R\$ 2,96
5952	MARTELETE OU ROMPEDOR PNEUMÁTICO MANUAL, 28 KG, COM SILENCIADOR - CHI DIURNO. AF_07/2016	SINAPI	CHI	0,06720000	R\$ 27,53	R\$ 1,85
5795	MARTELETE OU ROMPEDOR PNEUMÁTICO MANUAL, 28 KG, COM SILENCIADOR - CHP DIURNO. AF_07/2016	SINAPI	CHP	0,08780000	R\$ 27,98	R\$ 2,45
				TOTAL Equipamento Custo Horário:		R\$ 7,85

VALOR:	15,45
--------	-------


EQUIPAMENTOS		QUANT	UTILIZAÇÃO		CUSTO OPERACIONAL		CUSTO HORÁRIO
			PROD	IMPR	PROD	IMPR	
E9127	Escavadeira hidráulica com martelo hidráulico de 520 kg - 75 kW	1,00000	1,0000	0,0000	R\$ 322,2310	R\$ 146,5243	R\$ 322,2310
					TOTAL EQUIPAMENTOS:		R\$ 322,2310

RELATÓRIO ANALÍTICO - COMPOSIÇÕES DE CUSTOS					
	OBRA:	REVITALIZAÇÃO DA RUA JAMARI (PT 02)	DATA : 12/08/2025		BDI : 23,38%
	DESCRIÇÃO:	REVITALIZAÇÃO DA RUA JAMARI (PT 02)	FONTE	VERSÃO	HORA
	LOCAL:	Município de Rolim de Moura	SICRO NOVO	2025/10	-
	CLIENTE:	Prefeitura Municipal de Rolim de Moura	SINAPI	2025/12 SEM DESONERAÇÃO	118,72%
			Composições Próprias	PRÓPRIA	0,00%

			Custo Horário da Execução:		R\$ 322,2310
			Produção da Equipe:		10,01000
			Custo Unitário da Execução:		R\$ 32,1909
MATERIAIS			UNID	CONSUMO	VALOR UNITÁRIO
M0603	Ponteiro para rompedor hidráulico de 520 kg	un		0,00059	R\$ 6.239,7446
			TOTAL MATERIAIS:		R\$ 3,6814
TRANSPORTE - TEMPO FIXO		UNIDADE	CODIGO	CONSUMO	PREÇO UNITÁRIO
M3505	Material demolido - concreto simples (Caminhão basculante com capacidade de 6 m³ - 136 kW)	t	5914675	2,40000	R\$ 3,2400
					CUSTO UNITÁRIO
					R\$ 7,7760
					TRANSPORTE - TEMPO FIXO:
					R\$ 7,7760
MOMENTO DE TRANSPORTE		UND	QUANTIDADE	LN	
				DMT	R\$
M3505	Material demolido - concreto simples (Caminhão basculante com capacidade de 6 m³ - 136 kW)	tkm	2,40000	0,00	R\$ 1,3700
				DMT	R\$
				0,00	R\$ 1,1000
				DMT	R\$
				0,00	R\$ 0,8900
					CUSTO UNITÁRIO
					R\$ 0,0000
					MOMENTO DE TRANSPORTE:
					R\$ 0,0000
					Custo Direto Total:
					R\$ 43,6483
					VALOR:
					43,65

3.3. 97636 DEMOLIÇÃO PARCIAL DE PAVIMENTO ASFÁLTICO, DE FORMA MECANIZADA, SEM REAPROVEITAMENTO. AF_09/2023 (M2)						
Equipamento Custo Horário		FONTE	UNID	COEFICIENTE	PREÇO UNITÁRIO	TOTAL
91285	CORTADORA DE PISO COM MOTOR 4 TEMPOS A GASOLINA, POTÊNCIA DE 13 HP, COM DISCO DE CORTE DIAMANTADO SEGMENTADO PARA CONCRETO, DIÂMETRO DE 350 MM, FURO DE 1" (14 X 1") - CHI DIURNO. AF_08/2015	SINAPI	CHI	0,08360000	R\$ 0,45	R\$ 0,03
91283	CORTADORA DE PISO COM MOTOR 4 TEMPOS A GASOLINA, POTÊNCIA DE 13 HP, COM DISCO DE CORTE DIAMANTADO SEGMENTADO PARA CONCRETO, DIÂMETRO DE 350 MM, FURO DE 1" (14 X 1") - CHP DIURNO. AF_08/2015	SINAPI	CHP	0,05240000	R\$ 10,81	R\$ 0,56
5632	ESCAVADEIRA HIDRÁULICA SOBRE ESTEIRAS, CAÇAMBA 0,80 M3, PESO OPERACIONAL 17 T, POTENCIA BRUTA 111 HP - CHI DIURNO. AF_06/2014	SINAPI	CHI	0,08960000	R\$ 95,78	R\$ 8,58
5631	ESCAVADEIRA HIDRÁULICA SOBRE ESTEIRAS, CAÇAMBA 0,80 M3, PESO OPERACIONAL 17 T, POTENCIA BRUTA 111 HP - CHP DIURNO. AF_06/2014	SINAPI	CHP	0,03260000	R\$ 226,69	R\$ 7,39
					TOTAL Equipamento Custo Horário:	R\$ 16,56
Mão de Obra com Encargos Complementares		FONTE	UNID	COEFICIENTE	PREÇO UNITÁRIO	TOTAL
88309	PEDREIRO COM ENCARGOS COMPLEMENTARES	SINAPI	H	0,24330000	R\$ 31,44	R\$ 7,64
					TOTAL Mão de Obra com Encargos Complementares:	R\$ 7,64
					VALOR:	24,20

3.4. 98529 CORTE RASO E RECORTE DE ÁRVORE COM DIÂMETRO DE TRONCO MAIOR OU IGUAL A 0,20 M E MENOR QUE 0,40 M. AF_03/2024 (UN)						
Mão de Obra com Encargos Complementares		FONTE	UNID	COEFICIENTE	PREÇO UNITÁRIO	TOTAL
88441	JARDINEIRO COM ENCARGOS COMPLEMENTARES	SINAPI	H	1,15350000	R\$ 27,46	R\$ 31,67
88316	SERVENTE COM ENCARGOS COMPLEMENTARES	SINAPI	H	2,16850000	R\$ 26,93	R\$ 58,39
					TOTAL Mão de Obra com Encargos Complementares:	R\$ 90,06
					VALOR:	90,06

	RELATÓRIO ANALÍTICO - COMPOSIÇÕES DE CUSTOS					
	OBRA:	REVITALIZAÇÃO DA RUA JAMARI (PT 02)		DATA : 12/08/2025		BDI : 23,38%
	DESCRIÇÃO:	REVITALIZAÇÃO DA RUA JAMARI (PT 02)		FONTE	VERSÃO	HORA MES
	LOCAL:	Município de Rolim de Moura		SICRO NOVO	2025/10	- -
	CLIENTE:	Prefeitura Municipal de Rolim de Moura		SINAPI	2025/12 SEM DESONERAÇÃO	118,72% 72,48%
				Composições Próprias	PRÓPRIA	0,00% 0,00%

3.5. 98526 REMOÇÃO DE RAÍZES REMANESCENTES DE TRONCO DE ÁRVORE COM DIÂMETRO MAIOR OU IGUAL A 0,20 M E MENOR QUE 0,40 M. AF_03/2024 (UN)


Equipamento Custo Horário		FONTE	UNID	COEFICIENTE	PREÇO UNITÁRIO	TOTAL
5679	RETROESCAVADEIRA SOBRE RODAS COM CARREGADEIRA, TRAÇÃO 4X4, POTÊNCIA LÍQ. 88 HP, CAÇAMBA CARREG. CAP. MÍN. 1 M3, CAÇAMBA RETRO CAP. 0,26 M3, PESO OPERACIONAL MÍN. 6.674 KG, PROFUNDIDADE ESCAVAÇÃO MÁX. 4,37 M - CHI DIURNO. AF_06/2014	SINAPI	CHI	0,89970000	R\$ 66,32	R\$ 59,66
5678	RETROESCAVADEIRA SOBRE RODAS COM CARREGADEIRA, TRAÇÃO 4X4, POTÊNCIA LÍQ. 88 HP, CAÇAMBA CARREG. CAP. MÍN. 1 M3, CAÇAMBA RETRO CAP. 0,26 M3, PESO OPERACIONAL MÍN. 6.674 KG, PROFUNDIDADE ESCAVAÇÃO MÁX. 4,37 M - CHP DIURNO. AF_06/2014	SINAPI	CHP	0,16220000	R\$ 153,73	R\$ 24,93
				TOTAL Equipamento Custo Horário:		R\$ 84,59
Mão de Obra com Encargos Complementares		FONTE	UNID	COEFICIENTE	PREÇO UNITÁRIO	TOTAL
88441	JARDINEIRO COM ENCARGOS COMPLEMENTARES	SINAPI	H	1,06190000	R\$ 27,46	R\$ 29,15
88316	SERVENTE COM ENCARGOS COMPLEMENTARES	SINAPI	H	1,06190000	R\$ 26,93	R\$ 28,59
				TOTAL Mão de Obra com Encargos Complementares:		R\$ 57,74
				VALOR:		142,33

3.6. 102303 ESCAVAÇÃO MECANIZADA DE VALA COM PROF. ATÉ 1,5 M (MÉDIA MONTANTE E JUSANTE/UMA COMPOSIÇÃO POR TRECHO), RETROESCAV. (0,26 M3), LARG. DE 0,8 M A 1,5 M, EM SOLO MOLE, LOCAIS COM BAIXO NÍVEL DE INTERFERÊNCIA. AF_09/2024 (M3)

Equipamento Custo Horário		FONTE	UNID	COEFICIENTE	PREÇO UNITÁRIO	TOTAL
5679	RETROESCAVADEIRA SOBRE RODAS COM CARREGADEIRA, TRAÇÃO 4X4, POTÊNCIA LÍQ. 88 HP, CAÇAMBA CARREG. CAP. MÍN. 1 M3, CAÇAMBA RETRO CAP. 0,26 M3, PESO OPERACIONAL MÍN. 6.674 KG, PROFUNDIDADE ESCAVAÇÃO MÁX. 4,37 M - CHI DIURNO. AF_06/2014	SINAPI	CHI	0,04529050	R\$ 66,32	R\$ 3,00
5678	RETROESCAVADEIRA SOBRE RODAS COM CARREGADEIRA, TRAÇÃO 4X4, POTÊNCIA LÍQ. 88 HP, CAÇAMBA CARREG. CAP. MÍN. 1 M3, CAÇAMBA RETRO CAP. 0,26 M3, PESO OPERACIONAL MÍN. 6.674 KG, PROFUNDIDADE ESCAVAÇÃO MÁX. 4,37 M - CHP DIURNO. AF_06/2014	SINAPI	CHP	0,04015150	R\$ 153,73	R\$ 6,17
				TOTAL Equipamento Custo Horário:		R\$ 9,17
Mão de Obra com Encargos Complementares		FONTE	UNID	COEFICIENTE	PREÇO UNITÁRIO	TOTAL
88316	SERVENTE COM ENCARGOS COMPLEMENTARES	SINAPI	H	0,08544200	R\$ 26,93	R\$ 2,30
				TOTAL Mão de Obra com Encargos Complementares:		R\$ 2,30
				VALOR:		11,47

3.7. 93369 REATERRO MECANIZADO DE VALA COM ESCAVADEIRA HIDRÁULICA (CAPACIDADE DA CAÇAMBA: 0,8 M³/POTÊNCIA: 111 HP), LARGURA 1,5 A 2,5 M, PROFUNDIDADE 1,5 A 3,0 M, COM SOLO (SEM SUBSTITUIÇÃO) DE 1ª CATEGORIA, COM COMPACTADOR DE SOLOS DE PERCUSSÃO. AF_08/2023 (M3)

Equipamento Custo Horário		FONTE	UNID	COEFICIENTE	PREÇO UNITÁRIO	TOTAL
5903	CAMINHÃO PIPA 10.000 L TRUCADO, PESO BRUTO TOTAL 23.000 KG, CARGA ÚTIL MÁXIMA 15.935 KG, DISTÂNCIA ENTRE EIXOS 4,8 M, POTÊNCIA 230 CV, INCLUSIVE TANQUE DE AÇO PARA TRANSPORTE DE ÁGUA - CHI DIURNO. AF_06/2014	SINAPI	CHI	0,00060000	R\$ 78,20	R\$ 0,04
5901	CAMINHÃO PIPA 10.000 L TRUCADO, PESO BRUTO TOTAL 23.000 KG, CARGA ÚTIL MÁXIMA 15.935 KG, DISTÂNCIA ENTRE EIXOS 4,8 M, POTÊNCIA 230 CV, INCLUSIVE TANQUE DE AÇO PARA TRANSPORTE DE ÁGUA - CHP DIURNO. AF_06/2014	SINAPI	CHP	0,00540000	R\$ 336,42	R\$ 1,81
91533	COMPACTADOR DE SOLOS DE PERCUSSÃO (SOQUETE) COM MOTOR A GASOLINA 4 TEMPOS, POTÊNCIA 4 CV - CHP DIURNO. AF_08/2015	SINAPI	CHP	0,12520000	R\$ 46,98	R\$ 5,88

	RELATÓRIO ANALÍTICO - COMPOSIÇÕES DE CUSTOS					
	OBRA:	REVITALIZAÇÃO DA RUA JAMARI (PT 02)	DATA : 12/08/2025		BDI : 23,38%	
	DESCRIÇÃO:	REVITALIZAÇÃO DA RUA JAMARI (PT 02)	FONTES	VERSÃO	HORA	MES
	LOCAL:	Município de Rolim de Moura	SICRO NOVO	2025/10	-	-
	CLIENTE:	Prefeitura Municipal de Rolim de Moura	SINAPI	2025/12 SEM DESONERAÇÃO	118,72%	72,48%
			Composições Próprias	PRÓPRIA	0,00%	0,00%

5632	ESCAVADEIRA HIDRÁULICA SOBRE ESTEIRAS, CAÇAMBA 0,80 M3, PESO OPERACIONAL 17 T, POTENCIA BRUTA 111 HP - CHI DIURNO. AF_06/2014	SINAPI	CHI	0,04020000	R\$ 95,78	R\$ 3,85
5631	ESCAVADEIRA HIDRÁULICA SOBRE ESTEIRAS, CAÇAMBA 0,80 M3, PESO OPERACIONAL 17 T, POTENCIA BRUTA 111 HP - CHP DIURNO. AF_06/2014	SINAPI	CHP	0,02780000	R\$ 226,69	R\$ 6,30
TOTAL Equipamento Custo Horário:					R\$ 17,88	

Mão de Obra com Encargos Complementares		FONTES	UNID	COEFICIENTE	PREÇO UNITÁRIO	TOTAL
88316	SERVENTE COM ENCARGOS COMPLEMENTARES	SINAPI	H	0,03790000	R\$ 26,93	R\$ 1,02
TOTAL Mão de Obra com Encargos Complementares:					R\$ 1,02	
VALOR:					18,90	

3.8. 94316 ATERRO MECANIZADO DE VALA COM RETROESCAVADEIRA (CAPACIDADE DA CAÇAMBA DA RETRO: 0,26 M³ / POTÊNCIA: 88 HP), LARGURA ATÉ 1,5 M, PROFUNDIDADE ATÉ 1,5 M, COM SOLO ARGILO-ARENOSO. AF_08/2023 (M3)


Equipamento Custo Horário		FONTES	UNID	COEFICIENTE	PREÇO UNITÁRIO	TOTAL
5903	CAMINHÃO PIPA 10.000 L TRUCADO, PESO BRUTO TOTAL 23.000 KG, CARGA ÚTIL MÁXIMA 15.935 KG, DISTÂNCIA ENTRE EIXOS 4,8 M, POTÊNCIA 230 CV, INCLUSIVE TANQUE DE AÇO PARA TRANSPORTE DE ÁGUA - CHI DIURNO. AF_06/2014	SINAPI	CHI	0,00060000	R\$ 78,20	R\$ 0,04
5901	CAMINHÃO PIPA 10.000 L TRUCADO, PESO BRUTO TOTAL 23.000 KG, CARGA ÚTIL MÁXIMA 15.935 KG, DISTÂNCIA ENTRE EIXOS 4,8 M, POTÊNCIA 230 CV, INCLUSIVE TANQUE DE AÇO PARA TRANSPORTE DE ÁGUA - CHP DIURNO. AF_06/2014	SINAPI	CHP	0,00540000	R\$ 336,42	R\$ 1,81
91533	COMPACTADOR DE SOLOS DE PERCUSSÃO (SOQUETE) COM MOTOR A GASOLINA 4 TEMPOS, POTÊNCIA 4 CV - CHP DIURNO. AF_08/2015	SINAPI	CHP	0,16340000	R\$ 46,98	R\$ 7,67
5679	RETROESCAVADEIRA SOBRE RODAS COM CARREGADEIRA, TRAÇÃO 4X4, POTÊNCIA LÍQ. 88 HP, CAÇAMBA CARREG. CAP. MÍN. 1 M3, CAÇAMBA RETRO CAP. 0,26 M3, PESO OPERACIONAL MÍN. 6.674 KG, PROFUNDIDADE ESCAVAÇÃO MÁX. 4,37 M - CHI DIURNO. AF_06/2014	SINAPI	CHI	0,05510000	R\$ 66,32	R\$ 3,65
5678	RETROESCAVADEIRA SOBRE RODAS COM CARREGADEIRA, TRAÇÃO 4X4, POTÊNCIA LÍQ. 88 HP, CAÇAMBA CARREG. CAP. MÍN. 1 M3, CAÇAMBA RETRO CAP. 0,26 M3, PESO OPERACIONAL MÍN. 6.674 KG, PROFUNDIDADE ESCAVAÇÃO MÁX. 4,37 M - CHP DIURNO. AF_06/2014	SINAPI	CHP	0,03820000	R\$ 153,73	R\$ 5,87
TOTAL Equipamento Custo Horário:					R\$ 19,04	

Material		FONTES	UNID	COEFICIENTE	PREÇO UNITÁRIO	TOTAL
00006079	ARGILA, ARGILA VERMELHA OU ARGILA ARENOSA (RETIRADA NA JAZIDA, SEM TRANSPORTE)	SINAPI	M3	1,38890000	R\$ 38,76	R\$ 53,83
TOTAL Material:					R\$ 53,83	

Mão de Obra com Encargos Complementares		FONTES	UNID	COEFICIENTE	PREÇO UNITÁRIO	TOTAL
88316	SERVENTE COM ENCARGOS COMPLEMENTARES	SINAPI	H	0,05210000	R\$ 26,93	R\$ 1,40
TOTAL Mão de Obra com Encargos Complementares:					R\$ 1,40	
VALOR:					74,27	

3.9. 101623 PREPARO DE FUNDO DE VALA COM LARGURA MENOR QUE 1,5 M, COM CAMADA DE BRITA, LANÇAMENTO MECANIZADO. AF_08/2020 (M3)

Equipamento Custo Horário		FONTES	UNID	COEFICIENTE	PREÇO UNITÁRIO	TOTAL
91534	COMPACTADOR DE SOLOS DE PERCUSSÃO (SOQUETE) COM MOTOR A GASOLINA 4 TEMPOS, POTÊNCIA 4 CV - CHI DIURNO. AF_08/2015	SINAPI	CHI	0,06660000	R\$ 38,61	R\$ 2,57
91533	COMPACTADOR DE SOLOS DE PERCUSSÃO (SOQUETE) COM MOTOR A GASOLINA 4 TEMPOS, POTÊNCIA 4 CV - CHP DIURNO. AF_08/2015	SINAPI	CHP	0,07180000	R\$ 46,98	R\$ 3,37

	RELATÓRIO ANALÍTICO - COMPOSIÇÕES DE CUSTOS					
	OBRA:	REVITALIZAÇÃO DA RUA JAMARI (PT 02)	DATA : 12/08/2025		BDI : 23,38%	
	DESCRIÇÃO:	REVITALIZAÇÃO DA RUA JAMARI (PT 02)	FONTE	VERSÃO	HORA	MES
	LOCAL:	Município de Rolim de Moura	SICRO NOVO	2025/10	-	-
	CLIENTE:	Prefeitura Municipal de Rolim de Moura	SINAPI	2025/12 SEM DESONERAÇÃO	118,72%	72,48%
			Composições Próprias	PRÓPRIA	0,00%	0,00%


5679	RETROESCAVADEIRA SOBRE RODAS COM CARREGADEIRA, TRAÇÃO 4X4, POTÊNCIA LÍQ. 88 HP, CAÇAMBA CARREG. CAP. MÍN. 1 M3, CAÇAMBA RETRO CAP. 0,26 M3, PESO OPERACIONAL MÍN. 6.674 KG, PROFUNDIDADE ESCAVAÇÃO MÁX. 4,37 M - CHI DIURNO. AF_06/2014	SINAPI	CHI	0,63980000	R\$ 66,32	R\$ 42,43
5678	RETROESCAVADEIRA SOBRE RODAS COM CARREGADEIRA, TRAÇÃO 4X4, POTÊNCIA LÍQ. 88 HP, CAÇAMBA CARREG. CAP. MÍN. 1 M3, CAÇAMBA RETRO CAP. 0,26 M3, PESO OPERACIONAL MÍN. 6.674 KG, PROFUNDIDADE ESCAVAÇÃO MÁX. 4,37 M - CHP DIURNO. AF_06/2014	SINAPI	CHP	0,12800000	R\$ 153,73	R\$ 19,67
TOTAL Equipamento Custo Horário:					R\$ 68,04	

Material		FONTE	UNID	COEFICIENTE	PREÇO UNITÁRIO	TOTAL
00004720	PEDRA BRITADA N. 0, OU PEDRISCO (4,8 A 9,5 MM) POSTO PEDREIRA/FORNECEDOR, SEM FRETE	SINAPI	M3	1,10000000	R\$ 283,44	R\$ 311,78
TOTAL Material:					R\$ 311,78	

Mão de Obra com Encargos Complementares		FONTE	UNID	COEFICIENTE	PREÇO UNITÁRIO	TOTAL
88309	PEDREIRO COM ENCARGOS COMPLEMENTARES	SINAPI	H	0,92130000	R\$ 31,44	R\$ 28,96
88316	SERVENTE COM ENCARGOS COMPLEMENTARES	SINAPI	H	1,38190000	R\$ 26,93	R\$ 37,21
TOTAL Mão de Obra com Encargos Complementares:					R\$ 66,17	
VALOR:					445,99	

3.10. 92212 TUBO DE CONCRETO PARA REDES COLETORAS DE ÁGUAS PLUVIAIS, DIÂMETRO DE 600 MM, JUNTA RÍGIDA, INSTALADO EM LOCAL COM BAIXO NÍVEL DE INTERFERÊNCIAS - FORNECIMENTO E ASSENTAMENTO. AF_03/2024 (M)						
Equipamento Custo Horário		FONTE	UNID	COEFICIENTE	PREÇO UNITÁRIO	TOTAL
5632	ESCAVADEIRA HIDRÁULICA SOBRE ESTEIRAS, CAÇAMBA 0,80 M3, PESO OPERACIONAL 17 T, POTENCIA BRUTA 111 HP - CHI DIURNO. AF_06/2014	SINAPI	CHI	0,14420000	R\$ 95,78	R\$ 13,81
5631	ESCAVADEIRA HIDRÁULICA SOBRE ESTEIRAS, CAÇAMBA 0,80 M3, PESO OPERACIONAL 17 T, POTENCIA BRUTA 111 HP - CHP DIURNO. AF_06/2014	SINAPI	CHP	0,07430000	R\$ 226,69	R\$ 16,84
TOTAL Equipamento Custo Horário:					R\$ 30,65	
Material		FONTE	UNID	COEFICIENTE	PREÇO UNITÁRIO	TOTAL
00007725	TUBO DE CONCRETO ARMADO PARA AGUAS PLUVIAIS, CLASSE PA-1, COM ENCAIXE PONTA E BOLSA, DIAMETRO NOMINAL DE = 600 MM	SINAPI	M	1,03000000	R\$ 211,00	R\$ 217,33
TOTAL Material:					R\$ 217,33	
Mão de Obra com Encargos Complementares		FONTE	UNID	COEFICIENTE	PREÇO UNITÁRIO	TOTAL
88246	ASSENTADOR DE TUBOS COM ENCARGOS COMPLEMENTARES	SINAPI	H	0,33200000	R\$ 20,04	R\$ 6,65
88316	SERVENTE COM ENCARGOS COMPLEMENTARES	SINAPI	H	0,66400000	R\$ 26,93	R\$ 17,88
TOTAL Mão de Obra com Encargos Complementares:					R\$ 24,53	
Serviço		FONTE	UNID	COEFICIENTE	PREÇO UNITÁRIO	TOTAL
88629	ARGAMASSA TRAÇO 1:3 (EM VOLUME DE CIMENTO E AREIA MÉDIA ÚMIDA), PREPARO MANUAL. AF_08/2019	SINAPI	M3	0,00470000	R\$ 970,84	R\$ 4,56
TOTAL Serviço:					R\$ 4,56	
VALOR:					277,07	

3.11. 92214 TUBO DE CONCRETO PARA REDES COLETORAS DE ÁGUAS PLUVIAIS, DIÂMETRO DE 800 MM, JUNTA RÍGIDA, INSTALADO EM LOCAL COM BAIXO NÍVEL DE INTERFERÊNCIAS - FORNECIMENTO E ASSENTAMENTO. AF_03/2024 (M)						
Equipamento Custo Horário		FONTE	UNID	COEFICIENTE	PREÇO UNITÁRIO	TOTAL
5632	ESCAVADEIRA HIDRÁULICA SOBRE ESTEIRAS, CAÇAMBA 0,80 M3, PESO OPERACIONAL 17 T, POTENCIA BRUTA 111 HP - CHI DIURNO. AF_06/2014	SINAPI	CHI	0,19500000	R\$ 95,78	R\$ 18,67

	RELATÓRIO ANALÍTICO - COMPOSIÇÕES DE CUSTOS					
	OBRA:	REVITALIZAÇÃO DA RUA JAMARI (PT 02)	DATA : 12/08/2025		BDI : 23,38%	
	DESCRIÇÃO:	REVITALIZAÇÃO DA RUA JAMARI (PT 02)	FONTE	VERSÃO	HORA	MES
	LOCAL:	Município de Rolim de Moura	SICRO NOVO	2025/10	-	-
	CLIENTE:	Prefeitura Municipal de Rolim de Moura	SINAPI	2025/12 SEM DESONERAÇÃO	118,72%	72,48%
			Composições Próprias	PRÓPRIA	0,00%	0,00%

5631	ESCAVADEIRA HIDRÁULICA SOBRE ESTEIRAS, CAÇAMBA 0,80 M3, PESO OPERACIONAL 17 T, POTENCIA BRUTA 111 HP - CHP DIURNO. AF_06/2014	SINAPI	CHP	0,10050000	R\$ 226,69	R\$ 22,78
TOTAL Equipamento Custo Horário:					R\$ 41,45	

Material		FONTE	UNID	COEFICIENTE	PREÇO UNITÁRIO	TOTAL
00007750	TUBO DE CONCRETO ARMADO PARA AGUAS PLUVIAIS, CLASSE PA-1, COM ENCAIXE PONTA E BOLSA, DIAMETRO NOMINAL DE 800 MM	SINAPI	M	1,03000000	R\$ 351,07	R\$ 361,60
TOTAL Material:					R\$ 361,60	


Mão de Obra com Encargos Complementares		FONTE	UNID	COEFICIENTE	PREÇO UNITÁRIO	TOTAL
88246	ASSENTADOR DE TUBOS COM ENCARGOS COMPLEMENTARES	SINAPI	H	0,44890000	R\$ 20,04	R\$ 8,99
88316	SERVENTE COM ENCARGOS COMPLEMENTARES	SINAPI	H	0,89790000	R\$ 26,93	R\$ 24,18
TOTAL Mão de Obra com Encargos Complementares:					R\$ 33,17	

Serviço		FONTE	UNID	COEFICIENTE	PREÇO UNITÁRIO	TOTAL
88629	ARGAMASSA TRAÇO 1:3 (EM VOLUME DE CIMENTO E AREIA MÉDIA ÚMIDA), PREPARO MANUAL. AF_08/2019	SINAPI	M3	0,00930000	R\$ 970,84	R\$ 9,02
TOTAL Serviço:					R\$ 9,02	
VALOR:					445,24	

3.12. COMP-VL-RJ-001 BOCA DE LOBO P/ TUBO DN: 600 MM COM ENTRADA D'ÁGUA (UN)

Material		FONTE	UNID	COEFICIENTE	PREÇO UNITÁRIO	TOTAL
00039848	TUBO / MANGUEIRA PRETA EM POLIETILENO, LINHA PESADA OU REFORCADA, TIPO ESPAGUETE, PARA INJECÃO DE CALDA DE CIMENTO, D = 1/2", ESPESSURA 1,5 MM	SINAPI	M	0,20000000	R\$ 1,93	R\$ 0,39
TOTAL Material:					R\$ 0,39	


Serviço		FONTE	UNID	COEFICIENTE	PREÇO UNITÁRIO	TOTAL
89455	ALVENARIA DE BLOCOS DE CONCRETO ESTRUTURAL 14X19X39 CM (ESPESSURA 14 CM), FBK = 14 MPA, UTILIZANDO PALHETA. AF_10/2022	SINAPI	M2	8,58000000	R\$ 136,13	R\$ 1.168,00
103332	ALVENARIA DE VEDAÇÃO DE BLOCOS CERÂMICOS FURADOS NA HORIZONTAL DE 9X14X19 CM (ESPESSURA 9 CM) E ARGAMASSA DE ASSENTAMENTO COM PREPARO EM BETONEIRA. AF_12/2021	SINAPI	M2	1,31000000	R\$ 137,38	R\$ 179,97
92882	ARMAÇÃO UTILIZANDO AÇO CA-25 DE 6,3 MM - MONTAGEM. AF_06/2022	SINAPI	KG	11,76000000	R\$ 15,82	R\$ 186,04
104923	CONCRETAGEM DE SAPATA CORRIDA, FCK 30 MPA, COM USO DE JERICA - LANÇAMENTO, ADENSAMENTO E ACABAMENTO. AF_01/2024	SINAPI	M3	0,94000000	R\$ 1.169,99	R\$ 1.099,79
87690	CONTRAPISO EM ARGAMASSA TRAÇO 1:4 (CIMENTO E AREIA), PREPARO MECÂNICO COM BETONEIRA 400 L, APLICADO EM ÁREAS SECAS SOBRE LAJE, NÃO ADERIDO, ACABAMENTO NÃO REFORÇADO, ESPESSURA 5CM. AF_07/2021	SINAPI	M2	2,43000000	R\$ 66,77	R\$ 162,25
92803	CORTE E DOBRA DE AÇO CA-50, DIÂMETRO DE 10,0 MM. AF_06/2022	SINAPI	KG	0,74000000	R\$ 11,25	R\$ 8,33
87527	EMBOÇO, EM ARGAMASSA TRAÇO 1:2:8, PREPARO MECÂNICO, APLICADO MANUALMENTE EM PAREDES INTERNAS DE AMBIENTES COM ÁREA MENOR QUE 5M², E =17,5MM, COM TALISCAS. AF_03/2024	SINAPI	M2	6,80000000	R\$ 48,89	R\$ 332,45
102281	ESCAVAÇÃO MECANIZADA DE VALA COM PROF. MAIOR QUE 1,5 M ATÉ 3,0 M (MÉDIA MONTANTE E JUSANTE/UMA COMPOSIÇÃO POR TRECHO),COM ESCAVADEIRA (1,2 M3),LARG. DE 1,5 M A 2,5 M, EM SOLO DE 1A CATEGORIA, LOCAIS COM BAIXO NÍVEL DE INTERFERÊNCIA. AF_09/2024	SINAPI	M3	4,00000000	R\$ 6,09	R\$ 24,36
96530	FABRICAÇÃO, MONTAGEM E DESMONTAGEM DE FÔRMA PARA VIGA BALDRAME, EM MADEIRA SERRADA, E=25 MM, 1 UTILIZAÇÃO. AF_01/2024	SINAPI	M2	2,40000000	R\$ 140,50	R\$ 337,20

RELATÓRIO ANALÍTICO - COMPOSIÇÕES DE CUSTOS					
	OBRA:	REVITALIZAÇÃO DA RUA JAMARI (PT 02)	DATA : 12/08/2025		BDI : 23,38%
	DESCRIÇÃO:	REVITALIZAÇÃO DA RUA JAMARI (PT 02)	FONTE	VERSÃO	HORA
	LOCAL:	Município de Rolim de Moura	SICRO NOVO	2025/10	-
	CLIENTE:	Prefeitura Municipal de Rolim de Moura	SINAPI	2025/12 SEM DESONERAÇÃO	118,72%
			Composições Próprias	PROPRIA	0,00%

95241	LASTRO DE CONCRETO MAGRO, APLICADO EM PISOS, LAJES SOBRE SOLO OU RADIERS, ESPESSURA DE 5 CM. AF_01/2024	SINAPI	M2	1,80000000	R\$ 53,39	R\$ 96,10
					TOTAL Serviço:	R\$ 3.594,49
					VALOR:	3.594,88

3.13. COMP-49620117 CAIXA DE LIGAÇÃO E PASSAGEM C/ ENTRADA D'ÁGUA DN: 600/800 MM (UN)						
Material		FONTE	UNID	COEFICIENTE	PREÇO UNITÁRIO	TOTAL
00039848	TUBO / MANGUEIRA PRETA EM POLIETILENO, LINHA PESADA OU REFORCADA, TIPO ESPAGUETE, PARA INJECÃO DE CALDA DE CIMENTO, D = 1/2", ESPESSURA 1,5 MM	SINAPI	M	0,20000000	R\$ 1,93	R\$ 0,39
					TOTAL Material:	R\$ 0,39
Serviço		FONTE	UNID	COEFICIENTE	PREÇO UNITÁRIO	TOTAL
89455	ALVENARIA DE BLOCOS DE CONCRETO ESTRUTURAL 14X19X39 CM (ESPESSURA 14 CM), FBK = 14 MPA, UTILIZANDO PALHETA. AF_10/2022	SINAPI	M2	8,58000000	R\$ 136,13	R\$ 1.168,00
103332	ALVENARIA DE VEDAÇÃO DE BLOCOS CERÂMICOS FURADOS NA HORIZONTAL DE 9X14X19 CM (ESPESSURA 9 CM) E ARGAMASSA DE ASSENTAMENTO COM PREPARO EM BETONEIRA. AF_12/2021	SINAPI	M2	1,31000000	R\$ 137,38	R\$ 179,97
92882	ARMAÇÃO UTILIZANDO AÇO CA-25 DE 6,3 MM - MONTAGEM. AF_06/2022	SINAPI	KG	11,76000000	R\$ 15,82	R\$ 186,04
104923	CONCRETAGEM DE SAPATA CORRIDA, FCK 30 MPA, COM USO DE JERICA - LANÇAMENTO, ADENSAMENTO E ACABAMENTO. AF_01/2024	SINAPI	M3	1,20000000	R\$ 1.169,99	R\$ 1.403,99
87690	CONTRAPISO EM ARGAMASSA TRAÇO 1:4 (CIMENTO E AREIA), PREPARO MECÂNICO COM BETONEIRA 400 L, APLICADO EM ÁREAS SECAS SOBRE LAJE, NÃO ADERIDO, ACABAMENTO NÃO REFORÇADO, ESPESSURA 5CM. AF_07/2021	SINAPI	M2	6,88000000	R\$ 66,77	R\$ 459,38
92803	CORTE E DOBRA DE AÇO CA-50, DIÂMETRO DE 10,0 MM. AF_06/2022	SINAPI	KG	0,74000000	R\$ 11,25	R\$ 8,33
87527	EMBOÇO, EM ARGAMASSA TRAÇO 1:2:8, PREPARO MECÂNICO, APLICADO MANUALMENTE EM PAREDES INTERNAS DE AMBIENTES COM ÁREA MENOR QUE 5M², E =17,5MM, COM TALISCAS. AF_03/2024	SINAPI	M2	8,72000000	R\$ 48,89	R\$ 426,32
102281	ESCAVAÇÃO MECANIZADA DE VALA COM PROF. MAIOR QUE 1,5 M ATÉ 3,0 M (MÉDIA MONTANTE E JUSANTE/UMA COMPOSIÇÃO POR TRECHO),COM ESCAVADEIRA (1,2 M3),LARG. DE 1,5 M A 2,5 M, EM SOLO DE 1A CATEGORIA, LOCAIS COM BAIXO NÍVEL DE INTERFERÊNCIA. AF_09/2024	SINAPI	M3	6,35000000	R\$ 6,09	R\$ 38,67
96530	FABRICAÇÃO, MONTAGEM E DESMONTAGEM DE FÔRMA PARA VIGA BALDRAME, EM MADEIRA SERRADA, E=25 MM, 1 UTILIZAÇÃO. AF_01/2024	SINAPI	M2	2,65000000	R\$ 140,50	R\$ 372,33
95241	LASTRO DE CONCRETO MAGRO, APLICADO EM PISOS, LAJES SOBRE SOLO OU RADIERS, ESPESSURA DE 5 CM. AF_01/2024	SINAPI	M2	2,20000000	R\$ 53,39	R\$ 117,46
					TOTAL Serviço:	R\$ 4.360,49
					VALOR:	4.360,88

3.14. INS-BINÔMIO 03 INSUMO ASFÁLTICO - EAI; EMULSÃO ASFALTICA DE IMPRIMAÇÃO (NOV/2025) (T)						
Material		FONTE	UNID	COEFICIENTE	PREÇO UNITÁRIO	TOTAL
INS-BINÔMIO 03	INSUMO ASFÁLTICO - EAI; EMULSÃO ASFALTICA DE IMPRIMAÇÃO (NOV/2025)	Composições	T	1,00000000	R\$ 4.449,67	R\$ 4.449,67
					TOTAL Material:	R\$ 4.449,67
					VALOR:	4.449,67


RELATÓRIO ANALÍTICO - COMPOSIÇÕES DE CUSTOS					
	OBRA:	REVITALIZAÇÃO DA RUA JAMARI (PT 02)	DATA : 12/08/2025		BDI : 23,38%
	DESCRIÇÃO:	REVITALIZAÇÃO DA RUA JAMARI (PT 02)	FONTE	VERSÃO	HORA
	LOCAL:	Município de Rolim de Moura	SICRO NOVO	2025/10	-
	CLIENTE:	Prefeitura Municipal de Rolim de Moura	SINAPI	2025/12 SEM DESONERAÇÃO	118,72%
			Composições Próprias	PRÓPRIA	0,00%

3.15. INS-BINÔMIO 01 INSUMO ASFÁLTICO - CM 30 (NOV/2025) (T)						
Material		FONTE	UNID	COEFICIENTE	PREÇO UNITÁRIO	TOTAL
INS-BINÔMIO 01	INSUMO ASFÁLTICO - CM 30 (NOV/2025)	Composições	T	1,00000000	R\$ 9.000,08	R\$ 9.000,08
					TOTAL Material:	R\$ 9.000,08
					VALOR:	9.000,08

3.16. INS-BINÔMIO 02 INSUMO ASFÁLTICO - CAP 50/70 (NOV/2025) (T)						
Material		FONTE	UNID	COEFICIENTE	PREÇO UNITÁRIO	TOTAL
INS-BINÔMIO 02	INSUMO ASFÁLTICO - CAP 50/70 (NOV/2025)	Composições	T	1,00000000	R\$ 5.875,24	R\$ 5.875,24
					TOTAL Material:	R\$ 5.875,24
					VALOR:	5.875,24

3.17. 4011352 Imprimação com emulsão asfáltica (m²)							
EQUIPAMENTOS		QUANT	UTILIZAÇÃO		CUSTO OPERACIONAL		CUSTO HORÁRIO
			PROD	IMPR	PROD	IMPR	
E9509	Caminhão tanque distribuidor de asfalto com capacidade de 6.000 l - 7 kW/136 kW	1,00000	1,0000	0,0000	R\$ 337,4427	R\$ 110,0216	R\$ 337,4427
E9558	Tanque de estocagem de asfalto com capacidade de 30.000 l	2,00000	1,0000	0,0000	R\$ 142,1148	R\$ 92,1939	R\$ 284,2296
						TOTAL EQUIPAMENTOS:	R\$ 621,6723
MÃO DE OBRA			UNID	CONSUMO	SALÁRIO HORA	CUSTO HORÁRIO	
P9824	Servente		h	2,00000	23,4416	46,8832	
						TOTAL MÃO DE OBRA:	46,8832
						Custo Horário da Execução:	R\$ 668,5555
						Produção da Equipe:	1.038,46000
						Custo Unitário da Execução:	R\$ 0,6438
						Custo do FIC (0,19126):	R\$ 0,0629
MATERIAIS			UNID	CONSUMO	VALOR UNITÁRIO	CUSTO UNITÁRIO	
M2092	Emulsão asfáltica para imprimção		t	0,00130	R\$ 0,0000	R\$ 0,0000	
						TOTAL MATERIAIS:	R\$ 0,0000
						Custo Direto Total:	R\$ 0,7067
						VALOR:	0,71

3.18. 4011353 Pintura de ligação (m²)							
EQUIPAMENTOS		QUANT	UTILIZAÇÃO		CUSTO OPERACIONAL		CUSTO HORÁRIO
			PROD	IMPR	PROD	IMPR	
E9509	Caminhão tanque distribuidor de asfalto com capacidade de 6.000 l - 7 kW/136 kW	1,00000	1,0000	0,0000	R\$ 337,4427	R\$ 110,0216	R\$ 337,4427
E9558	Tanque de estocagem de asfalto com capacidade de 30.000 l	2,00000	1,0000	0,0000	R\$ 142,1148	R\$ 92,1939	R\$ 284,2296
						TOTAL EQUIPAMENTOS:	R\$ 621,6723
MÃO DE OBRA			UNID	CONSUMO	SALÁRIO HORA	CUSTO HORÁRIO	
P9824	Servente		h	2,00000	23,4416	46,8832	

	RELATÓRIO ANALÍTICO - COMPOSIÇÕES DE CUSTOS						
	OBRA:	REVITALIZAÇÃO DA RUA JAMARI (PT 02)	DATA : 12/08/2025			BDI : 23,38%	
	DESCRIÇÃO:	REVITALIZAÇÃO DA RUA JAMARI (PT 02)	FONTE	VERSÃO	HORA	MES	
	LOCAL:	Município de Rolim de Moura	SICRO NOVO	2025/10	-	-	
	CLIENTE:	Prefeitura Municipal de Rolim de Moura	SINAPI	2025/12 SEM DESONERAÇÃO	118,72%	72,48%	
			Composições Próprias	PRÓPRIA	0,00%	0,00%	

TOTAL MÃO DE OBRA:	46,8832
Custo Horário da Execução:	R\$ 668,5555
Produção da Equipe:	1.500,00000
Custo Unitário da Execução:	R\$ 0,4457
Custo do FIC (0,19126):	R\$ 0,0435
Custo Direto Total:	R\$ 0,4892
VALOR:	0,49

MATERIAIS		UNID	CONSUMO	VALOR UNITÁRIO	CUSTO UNITÁRIO
M1946	Emulsão asfáltica - RR-1C	t	0,00045	R\$ 0,0000	R\$ 0,0000
TOTAL MATERIAIS:					R\$ 0,0000


3.19. 4011463 Concreto asfáltico - faixa C-12,5 - areia e brita comerciais (t)							
EQUIPAMENTOS		QUANT	UTILIZAÇÃO		CUSTO OPERACIONAL		CUSTO HORÁRIO
			PROD	IMPR	PROD	IMPR	
E9762	Rolo compactador de pneus autopropelido de 27 t - 85 kW	1,00000	0,7100	0,2900	R\$ 333,7974	R\$ 163,0559	R\$ 284,2824
E9681	Rolo compactador liso tandem vibratório autopropelido de 10,4 t - 82 kW	1,00000	0,8200	0,1800	R\$ 358,1419	R\$ 143,0825	R\$ 319,4313
E9545	Vibroacabadora de asfalto sobre esteiras - 97 kW	1,00000	1,0000	0,0000	R\$ 501,8105	R\$ 214,7110	R\$ 501,8105
TOTAL EQUIPAMENTOS:							R\$ 1.105,5242

MÃO DE OBRA		UNID	CONSUMO	SALÁRIO HORA	CUSTO HORÁRIO
P9824	Servente	h	8,00000	23,4416	187,5328
TOTAL MÃO DE OBRA:					187,5328
Custo Horário da Execução:					R\$ 1.293,0570
Produção da Equipe:					99,60000
Custo Unitário da Execução:					R\$ 12,9825
Custo do FIC (0,15448):					R\$ 1,0987
SERVIÇOS		UNID	CONSUMO	PREÇO UNITÁRIO	CUSTO UNITÁRIO
6416078	Usinagem de concreto asfáltico - faixa C-12,5 - areia e brita comerciais	t	1,00000	R\$ 201,6300	R\$ 201,6300
TOTAL SERVIÇOS:					R\$ 201,6300

TRANSPORTE - TEMPO FIXO		UNIDADE	CODIGO	CONSUMO	PREÇO UNITÁRIO	CUSTO UNITÁRIO
6416078	Usinagem de concreto asfáltico - faixa C-12,5 - areia e brita comerciais (Caminhão basculante com capacidade de 10 m³ - 210 kW)	t	5914649	1,00000	R\$ 8,3500	R\$ 8,3500
TRANSPORTE - TEMPO FIXO:						R\$ 8,3500

MOMENTO DE TRANSPORTE		UND	QUANTIDADE	LN		RP		P		CUSTO UNITÁRIO
				DMT	R\$	DMT	R\$	DMT	R\$	
6416078	Usinagem de concreto asfáltico - faixa C-12,5 - areia e brita comerciais (Caminhão basculante com capacidade de 10 m³ - 210 kW)	tkm	1,00000	0,00	R\$ 1,2800	0,00	R\$ 1,0300	0,00	R\$ 0,8400	R\$ 0,0000
MOMENTO DE TRANSPORTE:										R\$ 0,0000
Custo Direto Total:										R\$ 224,0612
VALOR:										224,06


3.20. 95879 TRANSPORTE COM CAMINHÃO BASCULANTE DE 14 M³, EM VIA URBANA PAVIMENTADA, DMT ATÉ 30 KM (UNIDADE: TXKM). AF_07/2020 (TXKM)

	RELATÓRIO ANALÍTICO - COMPOSIÇÕES DE CUSTOS						
	OBRA:	REVITALIZAÇÃO DA RUA JAMARI (PT 02)			DATA : 12/08/2025		BDI : 23,38%
	DESCRIÇÃO:	REVITALIZAÇÃO DA RUA JAMARI (PT 02)			FONTE	VERSÃO	HORA MES
	LOCAL:	Município de Rolim de Moura			SICRO NOVO	2025/10	- -
	CLIENTE:	Prefeitura Municipal de Rolim de Moura			SINAPI	2025/12 SEM DESONERAÇÃO	118,72% 72,48%
					Composições Próprias	PRÓPRIA	0,00% 0,00%

Equipamento Custo Horário		FONTE	UNID	COEFICIENTE	PREÇO UNITÁRIO	TOTAL
89877	CAMINHÃO BASCULANTE 14 M3, COM CAVALO MECÂNICO DE CAPACIDADE MÁXIMA DE TRAÇÃO COMBINADO DE 36000 KG, POTÊNCIA 286 CV, INCLUSIVE SEMIREBOQUE COM CAÇAMBA METÁLICA - CHI DIURNO. AF_12/2014	SINAPI	CHI	0,00170000	R\$ 93,22	R\$ 0,15
89876	CAMINHÃO BASCULANTE 14 M3, COM CAVALO MECÂNICO DE CAPACIDADE MÁXIMA DE TRAÇÃO COMBINADO DE 36000 KG, POTÊNCIA 286 CV, INCLUSIVE SEMIREBOQUE COM CAÇAMBA METÁLICA - CHP DIURNO. AF_12/2014	SINAPI	CHP	0,00400000	R\$ 350,01	R\$ 1,40
TOTAL Equipamento Custo Horário:						R\$ 1,55
VALOR:						1,55

3.21. 2003947 Meio-fio de concreto - MFC 05 moldado no local com extrusora e concreto usinado - areia e brita comerciais (m)										
EQUIPAMENTOS		QUANT	UTILIZAÇÃO		CUSTO OPERACIONAL		CUSTO HORÁRIO			
			PROD	IMPR	PROD	IMPR				
E9103	Extrusora para meio-fio de concreto - 10,44 kW	1,00000	1,0000	0,0000	R\$ 47,9824	R\$ 34,5893	R\$ 47,9824			
					TOTAL EQUIPAMENTOS:		R\$ 47,9824			
MÃO DE OBRA				UNID	CONSUMO	SALÁRIO HORA	CUSTO HORÁRIO			
P9821	Pedreiro									
P9824	Servente			h	1,00000	28,0121	28,0121			
				h	2,00000	23,4416	46,8832			
					TOTAL MÃO DE OBRA:		74,8953			
					Custo Horário da Execução:		R\$ 122,8777			
					Produção da Equipe:		93,19000			
					Custo Unitário da Execução:		R\$ 1,3186			
					Custo do FIC (0,05138):		R\$ 0,0604			
SERVIÇOS				UNID	CONSUMO	PREÇO UNITÁRIO	CUSTO UNITÁRIO			
1107928	Concreto fck = 20 MPa - confecção em central dosadora de 30 m³/h - areia e brita comerciais									
4805750	Escavação manual em material de 1ª categoria na profundidade de até 1 m			m³	0,03340	R\$ 543,3400	R\$ 18,1476			
					0,01800	R\$ 49,6400	R\$ 0,8935			
					TOTAL SERVIÇOS:		R\$ 19,0411			
TRANSPORTE - TEMPO FIXO		UNIDADE	CODIGO		CONSUMO	PREÇO UNITÁRIO	CUSTO UNITÁRIO			
1107928	Concreto fck = 20 MPa - confecção em central dosadora de 30 m³/h - areia e brita comerciais (Caminhão betoneira com capacidade de 8 m³ - 236 kW)	t	5919533		0,08016	R\$ 83,0300	R\$ 6,6557			
					TRANSPORTE - TEMPO FIXO:		R\$ 6,6557			
MOMENTO DE TRANSPORTE		UND	QUANTIDADE	LN		RP		P		CUSTO UNITÁRIO
				DMT	R\$	DMT	R\$	DMT	R\$	
1107928	Concreto fck = 20 MPa - confecção em central dosadora de 30 m³/h - areia e brita comerciais (Caminhão betoneira com capacidade de 8 m³ - 236 kW)	tkm	0,08016	0,00	R\$ 1,2400	0,00	R\$ 1,0000	0,00	R\$ 0,8100	R\$ 0,0000
					MOMENTO DE TRANSPORTE:		R\$ 0,0000			
					Custo Direto Total:		R\$ 27,0758			
					VALOR:		27,08			

3.22. 2003943 Meio-fio de concreto - MFC 03 moldado no local com extrusora e concreto usinado - areia e brita comerciais (m)							
EQUIPAMENTOS		QUANT	UTILIZAÇÃO		CUSTO OPERACIONAL		CUSTO HORÁRIO
			PROD	IMPR	PROD	IMPR	
E9103	Extrusora para meio-fio de concreto - 10,44 kW	1,00000	1,0000	0,0000	R\$ 47,9824	R\$ 34,5893	R\$ 47,9824

RELATÓRIO ANALÍTICO - COMPOSIÇÕES DE CUSTOS					
	OBRA:	REVITALIZAÇÃO DA RUA JAMARI (PT 02)	DATA : 12/08/2025		BDI : 23,38%
	DESCRIÇÃO:	REVITALIZAÇÃO DA RUA JAMARI (PT 02)	FONTE	VERSÃO	HORA
	LOCAL:	Município de Rolim de Moura	SICRO NOVO	2025/10	-
	CLIENTE:	Prefeitura Municipal de Rolim de Moura	SINAPI	2025/12 SEM DESONERAÇÃO	118,72%
			Composições Próprias	PRÓPRIA	0,00%

TOTAL EQUIPAMENTOS:	R\$ 47,9824
---------------------	-------------

MÃO DE OBRA		UNID	CONSUMO	SALÁRIO HORA	CUSTO HORÁRIO
P9821	Pedreiro	h	1,00000	28,0121	28,0121
P9824	Servente	h	2,00000	23,4416	46,8832
TOTAL MÃO DE OBRA:					74,8953

Custo Horário da Execução:	R\$ 122,8777
Produção da Equipe:	74,11000
Custo Unitário da Execução:	R\$ 1,6580
Custo do FIC (0,05138):	R\$ 0,0759


SERVIÇOS		UNID	CONSUMO	PREÇO UNITÁRIO	CUSTO UNITÁRIO
1107928	Concreto fck = 20 MPa - confecção em central dosadora de 30 m³/h - areia e brita comerciais	m³	0,04200	R\$ 543,3400	R\$ 22,8203
4805750	Escavação manual em material de 1ª categoria na profundidade de até 1 m	m³	0,03000	R\$ 49,6400	R\$ 1,4892
TOTAL SERVIÇOS:					R\$ 24,3095

TRANSPORTE - TEMPO FIXO		UNIDADE	CODIGO	CONSUMO	PREÇO UNITÁRIO	CUSTO UNITÁRIO
1107928	Concreto fck = 20 MPa - confecção em central dosadora de 30 m³/h - areia e brita comerciais (Caminhão betoneira com capacidade de 8 m³ - 236 kW)	t	5919533	0,10080	R\$ 83,0300	R\$ 8,3694
TRANSPORTE - TEMPO FIXO:						R\$ 8,3694

MOMENTO DE TRANSPORTE		UND	QUANTIDADE	LN		RP		P		CUSTO UNITÁRIO
				DMT	R\$	DMT	R\$	DMT	R\$	
1107928	Concreto fck = 20 MPa - confecção em central dosadora de 30 m³/h - areia e brita comerciais (Caminhão betoneira com capacidade de 8 m³ - 236 kW)	tkm	0,10080	0,00	R\$ 1,2400	0,00	R\$ 1,0000	0,00	R\$ 0,8100	R\$ 0,0000
						MOMENTO DE TRANSPORTE:				R\$ 0,0000
						Custo Direto Total:				R\$ 34,4128
						VALOR:				34,41

3.23. 102498 PINTURA DE MEIO-FIO COM TINTA BRANCA A BASE DE CAL (CAIAÇÃO). AF_05/2021 (M)						
Material	FONTE	UNID	COEFICIENTE	PREÇO UNITÁRIO	TOTAL	
00011161	CAL HIDRATADA PARA PINTURA	SINAPI	KG	0,10600000	R\$ 2,50	R\$ 0,26
TOTAL Material:					R\$ 0,26	
Mão de Obra com Encargos Complementares		FONTE	UNID	COEFICIENTE	PREÇO UNITÁRIO	TOTAL
88310	PINTOR COM ENCARGOS COMPLEMENTARES	SINAPI	H	0,03700000	R\$ 33,10	R\$ 1,22
88316	SERVENTE COM ENCARGOS COMPLEMENTARES	SINAPI	H	0,01600000	R\$ 26,93	R\$ 0,43
TOTAL Mão de Obra com Encargos Complementares:						R\$ 1,65
VALOR:						1,91

3.24. 94991 EXECUÇÃO DE PASSEIO (CALÇADA) OU PISO DE CONCRETO COM CONCRETO MOLDADO IN LOCO, USINADO C20, ACABAMENTO CONVENCIONAL, NÃO ARMADO. AF_08/2022 (M3)						
Material	FONTE	UNID	COEFICIENTE	PREÇO UNITÁRIO	TOTAL	
00034492	CONCRETO USINADO BOMBEAVEL, CLASSE DE RESISTENCIA C20, COM BRITA 0 E 1, SLUMP = 100 +/- 20 MM, EXCLUI SERVICO DE BOMBEAMENTO (NBR 8953)	SINAPI	M3	1,23150000	R\$ 822,50	R\$ 1.012,90
00002692	DESMOLDANTE PROTETOR PARA FORMAS DE MADEIRA, DE BASE OLEOSA EMULSIONADA EM AGUA	SINAPI	L	0,02130000	R\$ 8,98	R\$ 0,19

	RELATÓRIO ANALÍTICO - COMPOSIÇÕES DE CUSTOS					
	OBRA:	REVITALIZAÇÃO DA RUA JAMARI (PT 02)	DATA : 12/08/2025		BDI : 23,38%	
	DESCRIÇÃO:	REVITALIZAÇÃO DA RUA JAMARI (PT 02)	FONTE	VERSÃO	HORA	MES
	LOCAL:	Município de Rolim de Moura	SICRO NOVO	2025/10	-	-
	CLIENTE:	Prefeitura Municipal de Rolim de Moura	SINAPI	2025/12 SEM DESONERAÇÃO	118,72%	72,48%
			Composições Próprias	PROPRIA	0,00%	0,00%

00005068	PREGO DE ACO POLIDO COM CABECA 17 X 21 (2 X 11)	SINAPI	KG	0,29940000	R\$ 18,31	R\$ 5,48
00004509	SARRAFO *2,5 X 10* CM EM PINUS, MISTA OU EQUIVALENTE DA REGIAO - BRUTA	SINAPI	M	3,12500000	R\$ 3,59	R\$ 11,21
00004517	SARRAFO *2,5 X 7,5* CM EM PINUS, MISTA OU EQUIVALENTE DA REGIAO - BRUTA	SINAPI	M	2,50000000	R\$ 2,48	R\$ 6,20
					TOTAL Material:	R\$ 1.035,98


Mão de Obra com Encargos Complementares		FONTE	UNID	COEFICIENTE	PREÇO UNITÁRIO	TOTAL
88262	CARPINTEIRO DE FORMAS COM ENCARGOS COMPLEMENTARES	SINAPI	H	1,62680000	R\$ 30,99	R\$ 50,41
88309	PEDREIRO COM ENCARGOS COMPLEMENTARES	SINAPI	H	0,15600000	R\$ 31,44	R\$ 4,90
88316	SERVENTE COM ENCARGOS COMPLEMENTARES	SINAPI	H	1,78280000	R\$ 26,93	R\$ 48,01
					TOTAL Mão de Obra com Encargos Complementares:	R\$ 103,32
					VALOR:	1.139,30

3.25. 104658 PISO PODOTÁTIL DE ALERTA OU DIRECIONAL, DE CONCRETO, ASSENTADO SOBRE ARGAMASSA. AF_03/2024 (M2)						
Material		FONTE	UNID	COEFICIENTE	PREÇO UNITÁRIO	TOTAL
00034353	ARGAMASSA COLANTE AC II	SINAPI	KG	8,62000000	R\$ 2,03	R\$ 17,49
00036178	PISO TATIL / PODOTATIL, LADRILHO HIDRAULICO/CONCRETO, *40 X 40* CM, E= 2,5* CM, PADRAO TATIL ALERTA OU DIRECIONAL, COR NATURAL	SINAPI	UN	6,43750000	R\$ 21,02	R\$ 135,31
00034357	REJUNTE CIMENTICIO, QUALQUER COR	SINAPI	KG	0,24000000	R\$ 6,40	R\$ 1,53
					TOTAL Material:	R\$ 154,33

Mão de Obra com Encargos Complementares		FONTE	UNID	COEFICIENTE	PREÇO UNITÁRIO	TOTAL
88309	PEDREIRO COM ENCARGOS COMPLEMENTARES	SINAPI	H	0,63900000	R\$ 31,44	R\$ 20,09
88316	SERVENTE COM ENCARGOS COMPLEMENTARES	SINAPI	H	1,27900000	R\$ 26,93	R\$ 34,44
					TOTAL Mão de Obra com Encargos Complementares:	R\$ 54,53
					VALOR:	208,86

3.26. 5213464 Placa de advertência em aço, lado de 0,60 m - película retrorrefletiva tipo I + SI - fornecimento e implantação (un)								
EQUIPAMENTOS			QUANT	UTILIZAÇÃO		CUSTO OPERACIONAL		CUSTO HORÁRIO
				PROD	IMPR	PROD	IMPR	
E9687	Caminhão carroceria com capacidade de 5 t - 120 kW		1,00000	0,3000	0,7000	R\$ 173,9097	R\$ 68,4403	R\$ 100,0811
						TOTAL EQUIPAMENTOS:		R\$ 100,0811

MÃO DE OBRA		UNID	CONSUMO	SALÁRIO HORA	CUSTO HORÁRIO
P9830	Montador	h	1,00000	31,0035	31,0035
P9824	Servente	h	2,00000	23,4416	46,8832
			TOTAL MÃO DE OBRA:		77,8867
			Custo Horário da Execução:		R\$ 177,9678
			Produção da Equipe:		3,00000
			Custo Unitário da Execução:		R\$ 59,3226
			Custo do FIC (0,04893):		R\$ 2,3866
SERVIÇOS		UNID	CONSUMO	PREÇO UNITÁRIO	CUSTO UNITÁRIO
5213414	Placa em aço nº 16 galvanizado com película retrorrefletiva tipo I + SI - confecção	m²	0,36000	R\$ 654,4300	R\$ 235,5948
			TOTAL SERVIÇOS:		R\$ 235,5948

	RELATÓRIO ANALÍTICO - COMPOSIÇÕES DE CUSTOS						
	OBRA:	REVITALIZAÇÃO DA RUA JAMARI (PT 02)			DATA : 12/08/2025		BDI : 23,38%
	DESCRIÇÃO:	REVITALIZAÇÃO DA RUA JAMARI (PT 02)			FONTE	VERSÃO	HORA MES
	LOCAL:	Município de Rolim de Moura			SICRO NOVO	2025/10	- -
	CLIENTE:	Prefeitura Municipal de Rolim de Moura			SINAPI	2025/12 SEM DESONERAÇÃO	118,72% 72,48%
					Composições Próprias	PRÓPRIA	0,00% 0,00%

Custo Direto Total:	R\$ 297,3040
VALOR:	297,30

3.27. 5213863 Suporte metálico galvanizado para placa de advertência ou regulamentação - lado ou diâmetro de 0,60 m - fornecimento e implantação (un)

EQUIPAMENTOS		QUANT	UTILIZAÇÃO		CUSTO OPERACIONAL		CUSTO HORÁRIO
			PROD	IMPR	PROD	IMPR	
E9687	Caminhão carroceria com capacidade de 5 t - 120 kW	1,00000	0,3000	0,7000	R\$ 173,9097	R\$ 68,4403	R\$ 100,0811
					TOTAL EQUIPAMENTOS:		R\$ 100,0811

MÃO DE OBRA		UNID	CONSUMO	SALÁRIO HORA	CUSTO HORÁRIO
P9830	Montador	h	1,00000	31,0035	31,0035
P9824	Servente	h	1,00000	23,4416	23,4416
			TOTAL MÃO DE OBRA:		54,4451

Custo Horário da Execução:	R\$ 154,5262
Produção da Equipe:	4,10000
Custo Unitário da Execução:	R\$ 37,6893
Custo do FIC (0,04893):	R\$ 1,4665

MATERIAIS		UNID	CONSUMO	VALOR UNITÁRIO	CUSTO UNITÁRIO
M0789	Conjunto para fixação de placas em aço galvanizado composto por barra chata, abraçadeira, parafusos, porcas e arruelas	kg	0,69700	R\$ 35,5378	R\$ 24,7698
M0787	Suporte em aço-carbono galvanizado tipo perfil C para placa de sinalização	kg	12,71700	R\$ 29,8582	R\$ 379,7067
			TOTAL MATERIAIS:		R\$ 404,4765

SERVIÇOS		UNID	CONSUMO	PREÇO UNITÁRIO	CUSTO UNITÁRIO
1107892	Concreto fck = 20 MPa - confecção em betoneira e lançamento manual - areia e brita comerciais	m³	0,05027	R\$ 616,1400	R\$ 30,9734
4805750	Escavação manual em material de 1ª categoria na profundidade de até 1 m	m³	0,05027	R\$ 49,6400	R\$ 2,4954
			TOTAL SERVIÇOS:		R\$ 33,4688


TRANSPORTE - TEMPO FIXO		UNIDADE	CODIGO	CONSUMO	PREÇO UNITÁRIO	CUSTO UNITÁRIO
M0789	Conjunto para fixação de placas em aço galvanizado composto por barra chata, abraçadeira, parafusos, porcas e arruelas (Caminhão carroceria com capacidade de 15 t - 188 kW)	t	5914655	0,00070	R\$ 35,5900	R\$ 0,0249
M0787	Suporte em aço-carbono galvanizado tipo perfil C para placa de sinalização (Caminhão carroceria com capacidade de 15 t - 188 kW)	t	5914655	0,01272	R\$ 35,5900	R\$ 0,4527
				TRANSPORTE - TEMPO FIXO:		R\$ 0,4776

MOMENTO DE TRANSPORTE		UND	QUANTIDADE	LN		RP		P		CUSTO UNITÁRIO
				DMT	R\$	DMT	R\$	DMT	R\$	
M0789	Conjunto para fixação de placas em aço galvanizado composto por barra chata, abraçadeira, parafusos, porcas e arruelas (Caminhão carroceria com capacidade de 15 t - 188 kW)	tkm	0,00070	0,00	R\$ 1,1200	0,00	R\$ 0,8900	0,00	R\$ 0,7300	R\$ 0,0000
M0787	Suporte em aço-carbono galvanizado tipo perfil C para placa de sinalização (Caminhão carroceria com capacidade de 15 t - 188 kW)	tkm	0,01272	0,00	R\$ 1,1200	0,00	R\$ 0,8900	0,00	R\$ 0,7300	R\$ 0,0000
						MOMENTO DE TRANSPORTE:				R\$ 0,0000

Custo Direto Total:	R\$ 477,5787
VALOR:	477,58

3.28. 102508 PINTURA DE FAIXA DE PEDESTRE OU ZEBRADA COM TINTA EPÓXI, E = 30 CM, APLICAÇÃO MANUAL. AF_05/2021 (M2)

Material	FONTE	UNID	COEFICIENTE	PREÇO UNITÁRIO	TOTAL
----------	-------	------	-------------	----------------	-------

	RELATÓRIO ANALÍTICO - COMPOSIÇÕES DE CUSTOS					
	OBRA:	REVITALIZAÇÃO DA RUA JAMARI (PT 02)	DATA : 12/08/2025		BDI : 23,38%	
	DESCRIÇÃO:	REVITALIZAÇÃO DA RUA JAMARI (PT 02)	FONTE	VERSÃO	HORA	MES
	LOCAL:	Município de Rolim de Moura	SICRO NOVO	2025/10	-	-
	CLIENTE:	Prefeitura Municipal de Rolim de Moura	SINAPI	2025/12 SEM DESONERAÇÃO	118,72%	72,48%
			Composições Próprias	PRÓPRIA	0,00%	0,00%

00005330	DILUENTE EPOXI	SINAPI	L	0,06400000	R\$ 50,19	R\$ 3,21
00012815	FITA CREPE ROLO DE *25* MM X 50 M	SINAPI	UN	0,01200000	R\$ 14,81	R\$ 0,17
00007304	TINTA EPOXI BASE AGUA PREMIUM, BRANCA	SINAPI	L	0,32200000	R\$ 84,57	R\$ 27,23
					TOTAL Material:	R\$ 30,61
Mão de Obra com Encargos Complementares		FONTE	UNID	COEFICIENTE	PREÇO UNITÁRIO	TOTAL
88310	PINTOR COM ENCARGOS COMPLEMENTARES	SINAPI	H	0,43200000	R\$ 33,10	R\$ 14,29
88316	SERVENTE COM ENCARGOS COMPLEMENTARES	SINAPI	H	0,18000000	R\$ 26,93	R\$ 4,84
					TOTAL Mão de Obra com Encargos Complementares:	R\$ 19,13
					VALOR:	49,74

3.29. 102512 PINTURA DE EIXO VIÁRIO SOBRE ASFALTO COM TINTA RETRORREFLETIVA A BASE DE RESINA ACRÍLICA COM MICROESFERAS DE VIDRO, E = 10 CM, APLICAÇÃO MECÂNICA COM DEMARCADORA AUTOPROPELIDA. AF_05/2021 (M)


Equipamento Custo Horário		FONTE	UNID	COEFICIENTE	PREÇO UNITÁRIO	TOTAL
96159	MÁQUINA DEMARCADORA DE FAIXA DE TRÁFEGO À FRIO, AUTOPROPELIDA, POTÊNCIA 38 HP - CHI DIURNO. AF_07/2016	SINAPI	CHI	0,03340000	R\$ 112,21	R\$ 3,74
95133	MÁQUINA DEMARCADORA DE FAIXA DE TRÁFEGO À FRIO, AUTOPROPELIDA, POTÊNCIA 38 HP - CHP DIURNO. AF_07/2016	SINAPI	CHP	0,00030000	R\$ 215,05	R\$ 0,06
					TOTAL Equipamento Custo Horário:	R\$ 3,80

Material		FONTE	UNID	COEFICIENTE	PREÇO UNITÁRIO	TOTAL
00005318	DILUENTE AGUARRAS	SINAPI	L	0,00200000	R\$ 22,02	R\$ 0,04
00044478	MICROESFERAS DE VIDRO PARA SINALIZACAO HORIZONTAL VIARIA, TIPO I-B (PREMIX) - NBR 16184	SINAPI	KG	0,01100000	R\$ 29,16	R\$ 0,32
00044477	MICROESFERAS DE VIDRO PARA SINALIZACAO HORIZONTAL VIARIA, TIPO II-A (DROP-ON) - NBR 16184	SINAPI	KG	0,02500000	R\$ 29,16	R\$ 0,72
00007343	TINTA ACRILICA A BASE DE SOLVENTE, PARA SINALIZACAO HORIZONTAL VIARIA (NBR 11862)	SINAPI	L	0,04300000	R\$ 24,65	R\$ 1,05
					TOTAL Material:	R\$ 2,13

Mão de Obra com Encargos Complementares		FONTE	UNID	COEFICIENTE	PREÇO UNITÁRIO	TOTAL
88310	PINTOR COM ENCARGOS COMPLEMENTARES	SINAPI	H	0,03400000	R\$ 33,10	R\$ 1,12
88316	SERVENTE COM ENCARGOS COMPLEMENTARES	SINAPI	H	0,01400000	R\$ 26,93	R\$ 0,37
					TOTAL Mão de Obra com Encargos Complementares:	R\$ 1,49
					VALOR:	7,42

3.30. 100983 CARGA, MANOBRA E DESCARGA DE ENTULHO EM CAMINHÃO BASCULANTE 14 M³ - CARGA COM ESCAVADEIRA HIDRÁULICA (CAÇAMBA DE 0,80 M³ / 111 HP) E DESCARGA LIVRE (UNIDADE: M3). AF_07/2020 (M3)

Equipamento Custo Horário		FONTE	UNID	COEFICIENTE	PREÇO UNITÁRIO	TOTAL
89877	CAMINHÃO BASCULANTE 14 M3, COM CAVALO MECÂNICO DE CAPACIDADE MÁXIMA DE TRAÇÃO COMBINADO DE 36000 KG, POTÊNCIA 286 CV, INCLUSIVE SEMIREBOQUE COM CAÇAMBA METÁLICA - CHI DIURNO. AF_12/2014	SINAPI	CHI	0,01100000	R\$ 93,22	R\$ 1,02
89876	CAMINHÃO BASCULANTE 14 M3, COM CAVALO MECÂNICO DE CAPACIDADE MÁXIMA DE TRAÇÃO COMBINADO DE 36000 KG, POTÊNCIA 286 CV, INCLUSIVE SEMIREBOQUE COM CAÇAMBA METÁLICA - CHP DIURNO. AF_12/2014	SINAPI	CHP	0,01690000	R\$ 350,01	R\$ 5,91
5632	ESCAVADEIRA HIDRÁULICA SOBRE ESTEIRAS, CAÇAMBA 0,80 M3, PESO OPERACIONAL 17 T, POTENCIA BRUTA 111 HP - CHI DIURNO. AF_06/2014	SINAPI	CHI	0,00850000	R\$ 95,78	R\$ 0,81
5631	ESCAVADEIRA HIDRÁULICA SOBRE ESTEIRAS, CAÇAMBA 0,80 M3, PESO OPERACIONAL 17 T, POTENCIA BRUTA 111 HP - CHP DIURNO. AF_06/2014	SINAPI	CHP	0,00830000	R\$ 226,69	R\$ 1,88


	RELATÓRIO ANALÍTICO - COMPOSIÇÕES DE CUSTOS				
	OBRA:	REVITALIZAÇÃO DA RUA JAMARI (PT 02)	DATA : 12/08/2025		BDI : 23,38%
	DESCRIÇÃO:	REVITALIZAÇÃO DA RUA JAMARI (PT 02)	FONTE	VERSÃO	HORA MES
	LOCAL:	Município de Rolim de Moura	SICRO NOVO	2025/10	- -
	CLIENTE:	Prefeitura Municipal de Rolim de Moura	SINAPI	2025/12 SEM DESONERAÇÃO	118,72% 72,48%
			Composições Próprias	PRÓPRIA	0,00% 0,00%

TOTAL Equipamento Custo Horário:	R\$ 9,62
VALOR:	9,62

3.31. 95876 TRANSPORTE COM CAMINHÃO BASCULANTE DE 14 M³, EM VIA URBANA PAVIMENTADA, DMT ATÉ 30 KM (UNIDADE: M3XKM). AF_07/2020 (M3XKM)						
Equipamento Custo Horário		FONTE	UNID	COEFICIENTE	PREÇO UNITÁRIO	TOTAL
89877	CAMINHÃO BASCULANTE 14 M3, COM CAVALO MECÂNICO DE CAPACIDADE MÁXIMA DE TRAÇÃO COMBINADO DE 36000 KG, POTÊNCIA 286 CV, INCLUSIVE SEMIREBOQUE COM CAÇAMBA METÁLICA - CHI DIURNO. AF_12/2014	SINAPI	CHI	0,00250000	R\$ 93,22	R\$ 0,23
89876	CAMINHÃO BASCULANTE 14 M3, COM CAVALO MECÂNICO DE CAPACIDADE MÁXIMA DE TRAÇÃO COMBINADO DE 36000 KG, POTÊNCIA 286 CV, INCLUSIVE SEMIREBOQUE COM CAÇAMBA METÁLICA - CHP DIURNO. AF_12/2014	SINAPI	CHP	0,00590000	R\$ 350,01	R\$ 2,06
TOTAL Equipamento Custo Horário:						R\$ 2,29
VALOR:						2,29

3.32. 96158 MINICARREGADEIRA SOBRE RODAS POTENCIA 47HP CAPACIDADE OPERACAO 646 KG, COM VASSOURA MECÂNICA ACOPLADA - CHP DIURNO. AF_03/2017 (CHP)						
Mão de Obra com Encargos Complementares		FONTE	UNID	COEFICIENTE	PREÇO UNITÁRIO	TOTAL
88301	OPERADOR DE PÁ CARREGADEIRA COM ENCARGOS COMPLEMENTARES	SINAPI	H	1,00000000	R\$ 33,22	R\$ 33,22
TOTAL Mão de Obra com Encargos Complementares:						R\$ 33,22
Serviço		FONTE	UNID	COEFICIENTE	PREÇO UNITÁRIO	TOTAL
96054	MINICARREGADEIRA SOBRE RODAS POTENCIA 47HP CAPACIDADE OPERACAO 646 KG, COM VASSOURA MECÂNICA ACOPLADA - DEPRECIAÇÃO. AF_03/2017	SINAPI	H	1,00000000	R\$ 33,94	R\$ 33,94
96060	MINICARREGADEIRA SOBRE RODAS POTENCIA 47HP CAPACIDADE OPERACAO 646 KG, COM VASSOURA MECÂNICA ACOPLADA - JUROS. AF_03/2017	SINAPI	H	1,00000000	R\$ 7,04	R\$ 7,04
96061	MINICARREGADEIRA SOBRE RODAS POTENCIA 47HP CAPACIDADE OPERACAO 646 KG, COM VASSOURA MECÂNICA ACOPLADA - MANUTENÇÃO. AF_03/2017	SINAPI	H	1,00000000	R\$ 42,43	R\$ 42,43
96062	MINICARREGADEIRA SOBRE RODAS POTENCIA 47HP CAPACIDADE OPERACAO 646 KG, COM VASSOURA MECÂNICA ACOPLADA - MATERIAIS NA OPERAÇÃO. AF_03/2017	SINAPI	H	1,00000000	R\$ 42,75	R\$ 42,75
TOTAL Serviço:						R\$ 126,16
VALOR:						159,38


4.1. 104796 DEMOLIÇÃO DE GUIAS, SARJETAS OU SARJETÕES, DE FORMA MECANIZADA, SEM REAPROVEITAMENTO. AF_09/2023 (M)						
Equipamento Custo Horário		FONTE	UNID	COEFICIENTE	PREÇO UNITÁRIO	TOTAL
90965	COMPRESSOR DE AR REBOCÁVEL, VAZÃO 89 PCM, PRESSÃO EFETIVA DE TRABALHO 102 PSI, MOTOR DIESEL, POTÊNCIA 20 CV - CHI DIURNO. AF_06/2015	SINAPI	CHI	0,06720000	R\$ 8,90	R\$ 0,59
90964	COMPRESSOR DE AR REBOCÁVEL, VAZÃO 89 PCM, PRESSÃO EFETIVA DE TRABALHO 102 PSI, MOTOR DIESEL, POTÊNCIA 20 CV - CHP DIURNO. AF_06/2015	SINAPI	CHP	0,08780000	R\$ 33,74	R\$ 2,96
5952	MARTELETE OU ROMPEDOR PNEUMÁTICO MANUAL, 28 KG, COM SILENCIADOR - CHI DIURNO. AF_07/2016	SINAPI	CHI	0,06720000	R\$ 27,53	R\$ 1,85
5795	MARTELETE OU ROMPEDOR PNEUMÁTICO MANUAL, 28 KG, COM SILENCIADOR - CHP DIURNO. AF_07/2016	SINAPI	CHP	0,08780000	R\$ 27,98	R\$ 2,45
TOTAL Equipamento Custo Horário:						R\$ 7,85
Mão de Obra com Encargos Complementares		FONTE	UNID	COEFICIENTE	PREÇO UNITÁRIO	TOTAL
88309	PEDREIRO COM ENCARGOS COMPLEMENTARES	SINAPI	H	0,17590000	R\$ 31,44	R\$ 5,53

RELATÓRIO ANALÍTICO - COMPOSIÇÕES DE CUSTOS						
	OBRA:	REVITALIZAÇÃO DA RUA JAMARI (PT 02)	DATA : 12/08/2025		BDI : 23,38%	
	DESCRIÇÃO:	REVITALIZAÇÃO DA RUA JAMARI (PT 02)	FONTE	VERSÃO	HORA	MES
	LOCAL:	Município de Rolim de Moura	SICRO NOVO	2025/10	-	-
	CLIENTE:	Prefeitura Municipal de Rolim de Moura	SINAPI	2025/12 SEM DESONERAÇÃO	118,72%	72,48%
			Composições Próprias	PRÓPRIA	0,00%	0,00%

88316	SERVENTE COM ENCARGOS COMPLEMENTARES	SINAPI	H	0,07720000	R\$ 26,93	R\$ 2,07
					TOTAL Mão de Obra com Encargos Complementares:	R\$ 7,60
					VALOR:	15,45

4.2. 1619006 Demolição mecânica de concreto simples com escavadeira hidráulica (m³)											
EQUIPAMENTOS			QUANT	UTILIZAÇÃO		CUSTO OPERACIONAL		CUSTO HORÁRIO			
				PROD	IMPR	PROD	IMPR				
E9127	Escavadeira hidráulica com martelo hidráulico de 520 kg - 75 kW		1,00000	1,0000	0,0000	R\$ 322,2310	R\$ 146,5243		R\$ 322,2310		
						TOTAL EQUIPAMENTOS:		R\$ 322,2310			
						Custo Horário da Execução:		R\$ 322,2310			
						Produção da Equipe:		10,01000			
						Custo Unitário da Execução:		R\$ 32,1909			
MATERIAIS					UNID	CONSUMO	VALOR UNITÁRIO		CUSTO UNITÁRIO		
M0603	Ponteiro para rompedor hidráulico de 520 kg				un	0,00059	R\$ 6.239,7446		R\$ 3,6814		
						TOTAL MATERIAIS:		R\$ 3,6814			
TRANSPORTE - TEMPO FIXO			UNIDADE	CODIGO		CONSUMO	PREÇO UNITÁRIO		CUSTO UNITÁRIO		
M3505	Material demolido - concreto simples (Caminhão basculante com capacidade de 6 m³ - 136 kW)		t	5914675		2,40000	R\$ 3,2400		R\$ 7,7760		
						TRANSPORTE - TEMPO FIXO:		R\$ 7,7760			
MOMENTO DE TRANSPORTE			UND	QUANTIDADE	LN		RP		P		CUSTO UNITÁRIO
					DMT	R\$	DMT	R\$	DMT	R\$	
M3505	Material demolido - concreto simples (Caminhão basculante com capacidade de 6 m³ - 136 kW)		tkm	2,40000	0,00	R\$ 1,3700	0,00	R\$ 1,1000	0,00	R\$ 0,8900	R\$ 0,0000
						MOMENTO DE TRANSPORTE:		R\$ 0,0000			
						Custo Direto Total:		R\$ 43,6483			
						VALOR:		43,65			

4.3. 97636 DEMOLIÇÃO PARCIAL DE PAVIMENTO ASFÁLTICO, DE FORMA MECANIZADA, SEM REAPROVEITAMENTO. AF_09/2023 (M2)						
Equipamento Custo Horário		FONTE	UNID	COEFICIENTE	PREÇO UNITÁRIO	TOTAL
91285	CORTADORA DE PISO COM MOTOR 4 TEMPOS A GASOLINA, POTÊNCIA DE 13 HP, COM DISCO DE CORTE DIAMANTADO SEGMENTADO PARA CONCRETO, DIÂMETRO DE 350 MM, FURO DE 1" (14 X 1") - CHI DIURNO. AF_08/2015	SINAPI	CHI	0,08360000	R\$ 0,45	R\$ 0,03
91283	CORTADORA DE PISO COM MOTOR 4 TEMPOS A GASOLINA, POTÊNCIA DE 13 HP, COM DISCO DE CORTE DIAMANTADO SEGMENTADO PARA CONCRETO, DIÂMETRO DE 350 MM, FURO DE 1" (14 X 1") - CHP DIURNO. AF_08/2015	SINAPI	CHP	0,05240000	R\$ 10,81	R\$ 0,56
5632	ESCAVADEIRA HIDRÁULICA SOBRE ESTEIRAS, CAÇAMBA 0,80 M3, PESO OPERACIONAL 17 T, POTENCIA BRUTA 111 HP - CHI DIURNO. AF_06/2014	SINAPI	CHI	0,08960000	R\$ 95,78	R\$ 8,58
5631	ESCAVADEIRA HIDRÁULICA SOBRE ESTEIRAS, CAÇAMBA 0,80 M3, PESO OPERACIONAL 17 T, POTENCIA BRUTA 111 HP - CHP DIURNO. AF_06/2014	SINAPI	CHP	0,03260000	R\$ 226,69	R\$ 7,39
TOTAL Equipamento Custo Horário:					R\$ 16,56	
Mão de Obra com Encargos Complementares		FONTE	UNID	COEFICIENTE	PREÇO UNITÁRIO	TOTAL
88309	PEDREIRO COM ENCARGOS COMPLEMENTARES	SINAPI	H	0,24330000	R\$ 31,44	R\$ 7,64
TOTAL Mão de Obra com Encargos Complementares:					R\$ 7,64	

	RELATÓRIO ANALÍTICO - COMPOSIÇÕES DE CUSTOS				
	OBRA:	REVITALIZAÇÃO DA RUA JAMARI (PT 02)	DATA : 12/08/2025		BDI : 23,38%
	DESCRIÇÃO:	REVITALIZAÇÃO DA RUA JAMARI (PT 02)	FONTE	VERSÃO	HORA MES
	LOCAL:	Município de Rolim de Moura	SICRO NOVO	2025/10	- -
	CLIENTE:	Prefeitura Municipal de Rolim de Moura	SINAPI	2025/12 SEM DESONERAÇÃO	118,72% 72,48%
			Composições Próprias	PRÓPRIA	0,00% 0,00%


VALOR:	24,20
--------	-------

4.4. 98529 CORTE RASO E RECORTE DE ÁRVORE COM DIÂMETRO DE TRONCO MAIOR OU IGUAL A 0,20 M E MENOR QUE 0,40 M. AF_03/2024 (UN)						
Mão de Obra com Encargos Complementares		FONTE	UNID	COEFICIENTE	PREÇO UNITÁRIO	TOTAL
88441	JARDINEIRO COM ENCARGOS COMPLEMENTARES	SINAPI	H	1,15350000	R\$ 27,46	R\$ 31,67
88316	SERVENTE COM ENCARGOS COMPLEMENTARES	SINAPI	H	2,16850000	R\$ 26,93	R\$ 58,39
TOTAL Mão de Obra com Encargos Complementares:						R\$ 90,06
VALOR:						90,06

4.5. 98526 REMOÇÃO DE RAÍZES REMANESCENTES DE TRONCO DE ÁRVORE COM DIÂMETRO MAIOR OU IGUAL A 0,20 M E MENOR QUE 0,40 M. AF_03/2024 (UN)						
Equipamento Custo Horário		FONTE	UNID	COEFICIENTE	PREÇO UNITÁRIO	TOTAL
5679	RETROESCAVADEIRA SOBRE RODAS COM CARREGADEIRA, TRAÇÃO 4X4, POTÊNCIA LÍQ. 88 HP, CAÇAMBA CARREG. CAP. MÍN. 1 M3, CAÇAMBA RETRO CAP. 0,26 M3, PESO OPERACIONAL MÍN. 6.674 KG, PROFUNDIDADE ESCAVAÇÃO MÁX. 4,37 M - CHI DIURNO. AF_06/2014	SINAPI	CHI	0,89970000	R\$ 66,32	R\$ 59,66
5678	RETROESCAVADEIRA SOBRE RODAS COM CARREGADEIRA, TRAÇÃO 4X4, POTÊNCIA LÍQ. 88 HP, CAÇAMBA CARREG. CAP. MÍN. 1 M3, CAÇAMBA RETRO CAP. 0,26 M3, PESO OPERACIONAL MÍN. 6.674 KG, PROFUNDIDADE ESCAVAÇÃO MÁX. 4,37 M - CHP DIURNO. AF_06/2014	SINAPI	CHP	0,16220000	R\$ 153,73	R\$ 24,93
TOTAL Equipamento Custo Horário:						R\$ 84,59
Mão de Obra com Encargos Complementares		FONTE	UNID	COEFICIENTE	PREÇO UNITÁRIO	TOTAL
88441	JARDINEIRO COM ENCARGOS COMPLEMENTARES	SINAPI	H	1,06190000	R\$ 27,46	R\$ 29,15
88316	SERVENTE COM ENCARGOS COMPLEMENTARES	SINAPI	H	1,06190000	R\$ 26,93	R\$ 28,59
TOTAL Mão de Obra com Encargos Complementares:						R\$ 57,74
VALOR:						142,33

4.6. 102303 ESCAVAÇÃO MECANIZADA DE VALA COM PROF. ATÉ 1,5 M (MÉDIA MONTANTE E JUSANTE/UMA COMPOSIÇÃO POR TRECHO), RETROESCAV. (0,26 M3), LARG. DE 0,8 M A 1,5 M, EM SOLO MOLE, LOCAIS COM BAIXO NÍVEL DE INTERFERÊNCIA. AF_09/2024 (M3)						
Equipamento Custo Horário		FONTE	UNID	COEFICIENTE	PREÇO UNITÁRIO	TOTAL
5679	RETROESCAVADEIRA SOBRE RODAS COM CARREGADEIRA, TRAÇÃO 4X4, POTÊNCIA LÍQ. 88 HP, CAÇAMBA CARREG. CAP. MÍN. 1 M3, CAÇAMBA RETRO CAP. 0,26 M3, PESO OPERACIONAL MÍN. 6.674 KG, PROFUNDIDADE ESCAVAÇÃO MÁX. 4,37 M - CHI DIURNO. AF_06/2014	SINAPI	CHI	0,04529050	R\$ 66,32	R\$ 3,00
5678	RETROESCAVADEIRA SOBRE RODAS COM CARREGADEIRA, TRAÇÃO 4X4, POTÊNCIA LÍQ. 88 HP, CAÇAMBA CARREG. CAP. MÍN. 1 M3, CAÇAMBA RETRO CAP. 0,26 M3, PESO OPERACIONAL MÍN. 6.674 KG, PROFUNDIDADE ESCAVAÇÃO MÁX. 4,37 M - CHP DIURNO. AF_06/2014	SINAPI	CHP	0,04015150	R\$ 153,73	R\$ 6,17
TOTAL Equipamento Custo Horário:						R\$ 9,17
Mão de Obra com Encargos Complementares		FONTE	UNID	COEFICIENTE	PREÇO UNITÁRIO	TOTAL
88316	SERVENTE COM ENCARGOS COMPLEMENTARES	SINAPI	H	0,08544200	R\$ 26,93	R\$ 2,30
TOTAL Mão de Obra com Encargos Complementares:						R\$ 2,30
VALOR:						11,47

4.7. 93369 REATERRO MECANIZADO DE VALA COM ESCAVADEIRA HIDRÁULICA (CAPACIDADE DA CAÇAMBA: 0,8 M³/POTÊNCIA: 111 HP), LARGURA 1,5 A 2,5 M, PROFUNDIDADE 1,5 A 3,0 M, COM SOLO (SEM SUBSTITUIÇÃO) DE 1ª CATEGORIA, COM COMPACTADOR DE SOLOS DE PERCUSSÃO. AF_08/2023 (M3)						
--	--	--	--	--	--	--

	RELATÓRIO ANALÍTICO - COMPOSIÇÕES DE CUSTOS					
	OBRA:	REVITALIZAÇÃO DA RUA JAMARI (PT 02)		DATA : 12/08/2025		BDI : 23,38%
	DESCRIÇÃO:	REVITALIZAÇÃO DA RUA JAMARI (PT 02)		FONTE	VERSÃO	HORA MES
	LOCAL:	Município de Rolim de Moura		SICRO NOVO	2025/10	- -
	CLIENTE:	Prefeitura Municipal de Rolim de Moura		SINAPI	2025/12 SEM DESONERAÇÃO	118,72% 72,48%
				Composições Próprias	PRÓPRIA	0,00% 0,00%

Equipamento Custo Horário		FONTE	UNID	COEFICIENTE	PREÇO UNITÁRIO	TOTAL
5903	CAMINHÃO PIPA 10.000 L TRUCADO, PESO BRUTO TOTAL 23.000 KG, CARGA ÚTIL MÁXIMA 15.935 KG, DISTÂNCIA ENTRE EIXOS 4,8 M, POTÊNCIA 230 CV, INCLUSIVE TANQUE DE AÇO PARA TRANSPORTE DE ÁGUA - CHI DIURNO. AF_06/2014	SINAPI	CHI	0,00060000	R\$ 78,20	R\$ 0,04
5901	CAMINHÃO PIPA 10.000 L TRUCADO, PESO BRUTO TOTAL 23.000 KG, CARGA ÚTIL MÁXIMA 15.935 KG, DISTÂNCIA ENTRE EIXOS 4,8 M, POTÊNCIA 230 CV, INCLUSIVE TANQUE DE AÇO PARA TRANSPORTE DE ÁGUA - CHP DIURNO. AF_06/2014	SINAPI	CHP	0,00540000	R\$ 336,42	R\$ 1,81
91533	COMPACTADOR DE SOLOS DE PERCUSSÃO (SOQUETE) COM MOTOR A GASOLINA 4 TEMPOS, POTÊNCIA 4 CV - CHP DIURNO. AF_08/2015	SINAPI	CHP	0,12520000	R\$ 46,98	R\$ 5,88
5632	ESCAVADEIRA HIDRÁULICA SOBRE ESTEIRAS, CAÇAMBA 0,80 M3, PESO OPERACIONAL 17 T, POTENCIA BRUTA 111 HP - CHI DIURNO. AF_06/2014	SINAPI	CHI	0,04020000	R\$ 95,78	R\$ 3,85
5631	ESCAVADEIRA HIDRÁULICA SOBRE ESTEIRAS, CAÇAMBA 0,80 M3, PESO OPERACIONAL 17 T, POTENCIA BRUTA 111 HP - CHP DIURNO. AF_06/2014	SINAPI	CHP	0,02780000	R\$ 226,69	R\$ 6,30
TOTAL Equipamento Custo Horário:						R\$ 17,88


Mão de Obra com Encargos Complementares		FONTE	UNID	COEFICIENTE	PREÇO UNITÁRIO	TOTAL
88316	SERVENTE COM ENCARGOS COMPLEMENTARES	SINAPI	H	0,03790000	R\$ 26,93	R\$ 1,02
TOTAL Mão de Obra com Encargos Complementares:						R\$ 1,02
VALOR:						18,90

4.8. 94316 ATERRO MECANIZADO DE VALA COM RETROESCAVADEIRA (CAPACIDADE DA CAÇAMBA DA RETRO: 0,26 M³ / POTÊNCIA: 88 HP), LARGURA ATÉ 1,5 M, PROFUNDIDADE ATÉ 1,5 M, COM SOLO ARGILLO-ARENOSO. AF_08/2023 (M3)

Equipamento Custo Horário		FONTE	UNID	COEFICIENTE	PREÇO UNITÁRIO	TOTAL
5903	CAMINHÃO PIPA 10.000 L TRUCADO, PESO BRUTO TOTAL 23.000 KG, CARGA ÚTIL MÁXIMA 15.935 KG, DISTÂNCIA ENTRE EIXOS 4,8 M, POTÊNCIA 230 CV, INCLUSIVE TANQUE DE AÇO PARA TRANSPORTE DE ÁGUA - CHI DIURNO. AF_06/2014	SINAPI	CHI	0,00060000	R\$ 78,20	R\$ 0,04
5901	CAMINHÃO PIPA 10.000 L TRUCADO, PESO BRUTO TOTAL 23.000 KG, CARGA ÚTIL MÁXIMA 15.935 KG, DISTÂNCIA ENTRE EIXOS 4,8 M, POTÊNCIA 230 CV, INCLUSIVE TANQUE DE AÇO PARA TRANSPORTE DE ÁGUA - CHP DIURNO. AF_06/2014	SINAPI	CHP	0,00540000	R\$ 336,42	R\$ 1,81
91533	COMPACTADOR DE SOLOS DE PERCUSSÃO (SOQUETE) COM MOTOR A GASOLINA 4 TEMPOS, POTÊNCIA 4 CV - CHP DIURNO. AF_08/2015	SINAPI	CHP	0,16340000	R\$ 46,98	R\$ 7,67
5679	RETROESCAVADEIRA SOBRE RODAS COM CARREGADEIRA, TRAÇÃO 4X4, POTÊNCIA LÍQ. 88 HP, CAÇAMBA CARREG. CAP. MÍN. 1 M3, CAÇAMBA RETRO CAP. 0,26 M3, PESO OPERACIONAL MÍN. 6.674 KG, PROFUNDIDADE ESCAVAÇÃO MÁX. 4,37 M - CHI DIURNO. AF_06/2014	SINAPI	CHI	0,05510000	R\$ 66,32	R\$ 3,65
5678	RETROESCAVADEIRA SOBRE RODAS COM CARREGADEIRA, TRAÇÃO 4X4, POTÊNCIA LÍQ. 88 HP, CAÇAMBA CARREG. CAP. MÍN. 1 M3, CAÇAMBA RETRO CAP. 0,26 M3, PESO OPERACIONAL MÍN. 6.674 KG, PROFUNDIDADE ESCAVAÇÃO MÁX. 4,37 M - CHP DIURNO. AF_06/2014	SINAPI	CHP	0,03820000	R\$ 153,73	R\$ 5,87
TOTAL Equipamento Custo Horário:						R\$ 19,04

Material		FONTE	UNID	COEFICIENTE	PREÇO UNITÁRIO	TOTAL
00006079	ARGILA, ARGILA VERMELHA OU ARGILA ARENOSA (RETIRADA NA JAZIDA, SEM TRANSPORTE)	SINAPI	M3	1,38890000	R\$ 38,76	R\$ 53,83
TOTAL Material:						R\$ 53,83

Mão de Obra com Encargos Complementares		FONTE	UNID	COEFICIENTE	PREÇO UNITÁRIO	TOTAL
88316	SERVENTE COM ENCARGOS COMPLEMENTARES	SINAPI	H	0,05210000	R\$ 26,93	R\$ 1,40
TOTAL Mão de Obra com Encargos Complementares:						R\$ 1,40

	RELATÓRIO ANALÍTICO - COMPOSIÇÕES DE CUSTOS					
	OBRA:	REVITALIZAÇÃO DA RUA JAMARI (PT 02)	DATA : 12/08/2025		BDI : 23,38%	
	DESCRIÇÃO:	REVITALIZAÇÃO DA RUA JAMARI (PT 02)	FONTE	VERSÃO	HORA	MES
	LOCAL:	Município de Rolim de Moura	SICRO NOVO	2025/10	-	-
	CLIENTE:	Prefeitura Municipal de Rolim de Moura	SINAPI	2025/12 SEM DESONERAÇÃO	118,72%	72,48%
			Composições Próprias	PRÓPRIA	0,00%	0,00%

VALOR:	74,27
--------	-------

4.9. 101623 PREPARO DE FUNDO DE VALA COM LARGURA MENOR QUE 1,5 M, COM CAMADA DE BRITA, LANÇAMENTO MECANIZADO. AF_08/2020 (M3)

Equipamento Custo Horário		FONTE	UNID	COEFICIENTE	PREÇO UNITÁRIO	TOTAL
91534	COMPACTADOR DE SOLOS DE PERCUSSÃO (SOQUETE) COM MOTOR A GASOLINA 4 TEMPOS, POTÊNCIA 4 CV - CHI DIURNO. AF_08/2015	SINAPI	CHI	0,06660000	R\$ 38,61	R\$ 2,57
91533	COMPACTADOR DE SOLOS DE PERCUSSÃO (SOQUETE) COM MOTOR A GASOLINA 4 TEMPOS, POTÊNCIA 4 CV - CHP DIURNO. AF_08/2015	SINAPI	CHP	0,07180000	R\$ 46,98	R\$ 3,37
5679	RETROESCAVADEIRA SOBRE RODAS COM CARREGADEIRA, TRAÇÃO 4X4, POTÊNCIA LÍQ. 88 HP, CAÇAMBA CARREG. CAP. MÍN. 1 M3, CAÇAMBA RETRO CAP. 0,26 M3, PESO OPERACIONAL MÍN. 6.674 KG, PROFUNDIDADE ESCAVAÇÃO MÁX. 4,37 M - CHI DIURNO. AF_06/2014	SINAPI	CHI	0,63980000	R\$ 66,32	R\$ 42,43
5678	RETROESCAVADEIRA SOBRE RODAS COM CARREGADEIRA, TRAÇÃO 4X4, POTÊNCIA LÍQ. 88 HP, CAÇAMBA CARREG. CAP. MÍN. 1 M3, CAÇAMBA RETRO CAP. 0,26 M3, PESO OPERACIONAL MÍN. 6.674 KG, PROFUNDIDADE ESCAVAÇÃO MÁX. 4,37 M - CHP DIURNO. AF_06/2014	SINAPI	CHP	0,12800000	R\$ 153,73	R\$ 19,67
				TOTAL Equipamento Custo Horário:		R\$ 68,04

Material		FONTE	UNID	COEFICIENTE	PREÇO UNITÁRIO	TOTAL
00004720	PEDRA BRITADA N. 0, OU PEDRISCO (4,8 A 9,5 MM) POSTO PEDREIRA/FORNECEDOR, SEM FRETE	SINAPI	M3	1,10000000	R\$ 283,44	R\$ 311,78
				TOTAL Material:		R\$ 311,78

Mão de Obra com Encargos Complementares		FONTE	UNID	COEFICIENTE	PREÇO UNITÁRIO	TOTAL
88309	PEDREIRO COM ENCARGOS COMPLEMENTARES	SINAPI	H	0,92130000	R\$ 31,44	R\$ 28,96
88316	SERVENTE COM ENCARGOS COMPLEMENTARES	SINAPI	H	1,38190000	R\$ 26,93	R\$ 37,21
				TOTAL Mão de Obra com Encargos Complementares:		R\$ 66,17
				VALOR:	445,99	


4.10. 92212 TUBO DE CONCRETO PARA REDES COLETORAS DE ÁGUAS PLUVIAIS, DIÂMETRO DE 600 MM, JUNTA RÍGIDA, INSTALADO EM LOCAL COM BAIXO NÍVEL DE INTERFERÊNCIAS - FORNECIMENTO E ASSENTAMENTO. AF_03/2024 (M)

Equipamento Custo Horário		FONTE	UNID	COEFICIENTE	PREÇO UNITÁRIO	TOTAL
5632	ESCAVADEIRA HIDRÁULICA SOBRE ESTEIRAS, CAÇAMBA 0,80 M3, PESO OPERACIONAL 17 T, POTENCIA BRUTA 111 HP - CHI DIURNO. AF_06/2014	SINAPI	CHI	0,14420000	R\$ 95,78	R\$ 13,81
5631	ESCAVADEIRA HIDRÁULICA SOBRE ESTEIRAS, CAÇAMBA 0,80 M3, PESO OPERACIONAL 17 T, POTENCIA BRUTA 111 HP - CHP DIURNO. AF_06/2014	SINAPI	CHP	0,07430000	R\$ 226,69	R\$ 16,84
				TOTAL Equipamento Custo Horário:		R\$ 30,65

Material		FONTE	UNID	COEFICIENTE	PREÇO UNITÁRIO	TOTAL
00007725	TUBO DE CONCRETO ARMADO PARA AGUAS PLUVIAIS, CLASSE PA-1, COM ENCAIXE PONTA E BOLSA, DIAMETRO NOMINAL DE = 600 MM	SINAPI	M	1,03000000	R\$ 211,00	R\$ 217,33
				TOTAL Material:		R\$ 217,33

Mão de Obra com Encargos Complementares		FONTE	UNID	COEFICIENTE	PREÇO UNITÁRIO	TOTAL
88246	ASSENTADOR DE TUBOS COM ENCARGOS COMPLEMENTARES	SINAPI	H	0,33200000	R\$ 20,04	R\$ 6,65
88316	SERVENTE COM ENCARGOS COMPLEMENTARES	SINAPI	H	0,66400000	R\$ 26,93	R\$ 17,88
				TOTAL Mão de Obra com Encargos Complementares:		R\$ 24,53

Serviço	FONTE	UNID	COEFICIENTE	PREÇO UNITÁRIO	TOTAL
---------	-------	------	-------------	----------------	-------


	RELATÓRIO ANALÍTICO - COMPOSIÇÕES DE CUSTOS					
	OBRA:	REVITALIZAÇÃO DA RUA JAMARI (PT 02)		DATA : 12/08/2025		BDI : 23,38%
	DESCRIÇÃO:	REVITALIZAÇÃO DA RUA JAMARI (PT 02)		FONTE	VERSÃO	HORA
	LOCAL:	Município de Rolim de Moura		SICRO NOVO	2025/10	-
	CLIENTE:	Prefeitura Municipal de Rolim de Moura		SINAPI	2025/12 SEM DESONERAÇÃO	118,72%
				Composições Próprias	PRÓPRIA	0,00%

88629	ARGAMASSA TRAÇO 1:3 (EM VOLUME DE CIMENTO E AREIA MÉDIA ÚMIDA), PREPARO MANUAL. AF_08/2019	SINAPI	M3	0,00470000	R\$ 970,84	R\$ 4,56
					TOTAL Serviço:	R\$ 4,56
					VALOR:	277,07

4.11. COMP-VL-RJ-001 BOCA DE LOBO P/ TUBO DN: 600 MM COM ENTRADA D'ÁGUA (UN)						
Material		FONTE	UNID	COEFICIENTE	PREÇO UNITÁRIO	TOTAL
00039848	TUBO / MANGUEIRA PRETA EM POLIETILENO, LINHA PESADA OU REFORCADA, TIPO ESPAGUETE, PARA INJECAO DE CALDA DE CIMENTO, D = 1/2", ESPESSURA 1,5 MM	SINAPI	M	0,20000000	R\$ 1,93	R\$ 0,39
					TOTAL Material:	R\$ 0,39
Serviço		FONTE	UNID	COEFICIENTE	PREÇO UNITÁRIO	TOTAL
89455	ALVENARIA DE BLOCOS DE CONCRETO ESTRUTURAL 14X19X39 CM (ESPESSURA 14 CM), FBK = 14 MPA, UTILIZANDO PALHETA. AF_10/2022	SINAPI	M2	8,58000000	R\$ 136,13	R\$ 1.168,00
103332	ALVENARIA DE VEDAÇÃO DE BLOCOS CERÂMICOS FURADOS NA HORIZONTAL DE 9X14X19 CM (ESPESSURA 9 CM) E ARGAMASSA DE ASSENTAMENTO COM PREPARO EM BETONEIRA. AF_12/2021	SINAPI	M2	1,31000000	R\$ 137,38	R\$ 179,97
92882	ARMAÇÃO UTILIZANDO AÇO CA-25 DE 6,3 MM - MONTAGEM. AF_06/2022	SINAPI	KG	11,76000000	R\$ 15,82	R\$ 186,04
104923	CONCRETAGEM DE SAPATA CORRIDA, FCK 30 MPA, COM USO DE JERICA - LANÇAMENTO, ADENSAMENTO E ACABAMENTO. AF_01/2024	SINAPI	M3	0,94000000	R\$ 1.169,99	R\$ 1.099,79
87690	CONTRAPISO EM ARGAMASSA TRAÇO 1:4 (CIMENTO E AREIA), PREPARO MECÂNICO COM BETONEIRA 400 L, APLICADO EM ÁREAS SECAS SOBRE LAJE, NÃO ADERIDO, ACABAMENTO NÃO REFORÇADO, ESPESSURA 5CM. AF_07/2021	SINAPI	M2	2,43000000	R\$ 66,77	R\$ 162,25
92803	CORTE E DOBRA DE AÇO CA-50, DIÂMETRO DE 10,0 MM. AF_06/2022	SINAPI	KG	0,74000000	R\$ 11,25	R\$ 8,33
87527	EMBOÇO, EM ARGAMASSA TRAÇO 1:2:8, PREPARO MECÂNICO, APLICADO MANUALMENTE EM PAREDES INTERNAS DE AMBIENTES COM ÁREA MENOR QUE 5M², E =17,5MM, COM TALISCAS. AF_03/2024	SINAPI	M2	6,80000000	R\$ 48,89	R\$ 332,45
102281	ESCAVAÇÃO MECANIZADA DE VALA COM PROF. MAIOR QUE 1,5 M ATÉ 3,0 M (MÉDIA MONTANTE E JUSANTE/UMA COMPOSIÇÃO POR TRECHO),COM ESCAVADEIRA (1,2 M3),LARG. DE 1,5 M A 2,5 M, EM SOLO DE 1A CATEGORIA, LOCAIS COM BAIXO NÍVEL DE INTERFERÊNCIA. AF_09/2024	SINAPI	M3	4,00000000	R\$ 6,09	R\$ 24,36
96530	FABRICAÇÃO, MONTAGEM E DESMONTAGEM DE FÔRMA PARA VIGA BALDRAME, EM MADEIRA SERRADA, E=25 MM, 1 UTILIZAÇÃO. AF_01/2024	SINAPI	M2	2,40000000	R\$ 140,50	R\$ 337,20
95241	LASTRO DE CONCRETO MAGRO, APLICADO EM PISOS, LAJES SOBRE SOLO OU RADIERS, ESPESSURA DE 5 CM. AF_01/2024	SINAPI	M2	1,80000000	R\$ 53,39	R\$ 96,10
					TOTAL Serviço:	R\$ 3.594,49
					VALOR:	3.594,88

4.12. 00041622 TAMPA DE CONCRETO ARMADO PARA POCO, COM FURO E TAMPINHA, D = *1,35* M, E = 0,05 M (UN)						
Material		FONTE	UNID	COEFICIENTE	PREÇO UNITÁRIO	TOTAL
00041622	TAMPA DE CONCRETO ARMADO PARA POCO, COM FURO E TAMPINHA, D = *1,35* M, E = 0,05 M	SINAPI	UN	1,00000000	R\$ 295,22	R\$ 295,22
					TOTAL Material:	R\$ 295,22
					VALOR:	295,22

4.13. INS-BINÔMIO 03 INSUMO ASFÁLTICO - EAI; EMULSÃO ASFALTICA DE IMPRIMAÇÃO (NOV/2025) (T)						
---	--	--	--	--	--	--

	RELATÓRIO ANALÍTICO - COMPOSIÇÕES DE CUSTOS						
	OBRA:	REVITALIZAÇÃO DA RUA JAMARI (PT 02)			DATA : 12/08/2025		BDI : 23,38%
	DESCRIÇÃO:	REVITALIZAÇÃO DA RUA JAMARI (PT 02)			FONTE	VERSÃO	HORA MES
	LOCAL:	Município de Rolim de Moura			SICRO NOVO	2025/10	- -
	CLIENTE:	Prefeitura Municipal de Rolim de Moura			SINAPI	2025/12 SEM DESONERAÇÃO	118,72% 72,48%
					Composições Próprias	PRÓPRIA	0,00% 0,00%


Material		FONTE	UNID	COEFICIENTE	PREÇO UNITÁRIO	TOTAL
INS-BINÔMIO 03	INSUMO ASFÁLTICO - EAI; EMULSÃO ASFALTICA DE IMPRIMAÇÃO (NOV/2025)	Composições	T	1,00000000	R\$ 4.449,67	R\$ 4.449,67
TOTAL Material:						R\$ 4.449,67
VALOR:						4.449,67

4.14. INS-BINÔMIO 01 INSUMO ASFÁLTICO - CM 30 (NOV/2025) (T)						
Material		FONTE	UNID	COEFICIENTE	PREÇO UNITÁRIO	TOTAL
INS-BINÔMIO 01	INSUMO ASFÁLTICO - CM 30 (NOV/2025)	Composições	T	1,00000000	R\$ 9.000,08	R\$ 9.000,08
TOTAL Material:						R\$ 9.000,08
VALOR:						9.000,08

4.15. INS-BINÔMIO 02 INSUMO ASFÁLTICO - CAP 50/70 (NOV/2025) (T)						
Material		FONTE	UNID	COEFICIENTE	PREÇO UNITÁRIO	TOTAL
INS-BINÔMIO 02	INSUMO ASFÁLTICO - CAP 50/70 (NOV/2025)	Composições	T	1,00000000	R\$ 5.875,24	R\$ 5.875,24
TOTAL Material:						R\$ 5.875,24
VALOR:						5.875,24

4.16. 4011352 Imprimação com emulsão asfáltica (m²)							
EQUIPAMENTOS		QUANT	UTILIZAÇÃO		CUSTO OPERACIONAL		CUSTO HORÁRIO
			PROD	IMPR	PROD	IMPR	
E9509	Caminhão tanque distribuidor de asfalto com capacidade de 6.000 l - 7 kW/136 kW	1,00000	1,0000	0,0000	R\$ 337,4427	R\$ 110,0216	R\$ 337,4427
E9558	Tanque de estocagem de asfalto com capacidade de 30.000 l	2,00000	1,0000	0,0000	R\$ 142,1148	R\$ 92,1939	R\$ 284,2296
TOTAL EQUIPAMENTOS:							R\$ 621,6723
MÃO DE OBRA			UNID	CONSUMO	SALÁRIO HORA	CUSTO HORÁRIO	
P9824	Servente		h	2,00000	23,4416	46,8832	
TOTAL MÃO DE OBRA:							46,8832
Custo Horário da Execução:							R\$ 668,5555
Produção da Equipe:							1.038,46000
Custo Unitário da Execução:							R\$ 0,6438
Custo do FIC (0,19126):							R\$ 0,0629
MATERIAIS			UNID	CONSUMO	VALOR UNITÁRIO	CUSTO UNITÁRIO	
M2092	Emulsão asfáltica para imprimção		t	0,00130	R\$ 0,0000	R\$ 0,0000	
TOTAL MATERIAIS:							R\$ 0,0000
Custo Direto Total:							R\$ 0,7067
VALOR:							0,71

4.17. 4011353 Pintura de ligação (m²)							
EQUIPAMENTOS		QUANT	UTILIZAÇÃO		CUSTO OPERACIONAL		CUSTO HORÁRIO
			PROD	IMPR	PROD	IMPR	

	RELATÓRIO ANALÍTICO - COMPOSIÇÕES DE CUSTOS						
	OBRA:	REVITALIZAÇÃO DA RUA JAMARI (PT 02)	DATA : 12/08/2025		BDI : 23,38%		
	DESCRIÇÃO:	REVITALIZAÇÃO DA RUA JAMARI (PT 02)	FONTE	VERSÃO	HORA	MES	
	LOCAL:	Município de Rolim de Moura	SICRO NOVO	2025/10	-	-	
	CLIENTE:	Prefeitura Municipal de Rolim de Moura	SINAPI	2025/12 SEM DESONERAÇÃO	118,72%	72,48%	
			Composições Próprias	PRÓPRIA	0,00%	0,00%	

E9509	Caminhão tanque distribuidor de asfalto com capacidade de 6.000 l - 7 kW/136 kW	1,00000	1,0000	0,0000	R\$ 337,4427	R\$ 110,0216	R\$ 337,4427
E9558	Tanque de estocagem de asfalto com capacidade de 30.000 l	2,00000	1,0000	0,0000	R\$ 142,1148	R\$ 92,1939	R\$ 284,2296
						TOTAL EQUIPAMENTOS:	R\$ 621,6723

MÃO DE OBRA		UNID	CONSUMO	SALÁRIO HORA	CUSTO HORÁRIO
P9824	Servente	h	2,00000	23,4416	46,8832
			TOTAL MÃO DE OBRA:		46,8832
			Custo Horário da Execução:		R\$ 668,5555
			Produção da Equipe:		1.500,00000
			Custo Unitário da Execução:		R\$ 0,4457
			Custo do FIC (0,19126):		R\$ 0,0435
MATERIAIS		UNID	CONSUMO	VALOR UNITÁRIO	CUSTO UNITÁRIO
M1946	Emulsão asfáltica - RR-1C	t	0,00045	R\$ 0,0000	R\$ 0,0000
			TOTAL MATERIAIS:		R\$ 0,0000
			Custo Direto Total:		R\$ 0,4892
			VALOR:		0,49

4.18. 4011463 Concreto asfáltico - faixa C-12,5 - areia e brita comerciais (t)							
EQUIPAMENTOS		QUANT	UTILIZAÇÃO		CUSTO OPERACIONAL		CUSTO HORÁRIO
			PROD	IMPR	PROD	IMPR	
E9762	Rolo compactador de pneus autopropelido de 27 t - 85 kW	1,00000	0,7100	0,2900	R\$ 333,7974	R\$ 163,0559	R\$ 284,2824
E9681	Rolo compactador liso tandem vibratório autopropelido de 10,4 t - 82 kW	1,00000	0,8200	0,1800	R\$ 358,1419	R\$ 143,0825	R\$ 319,4313
E9545	Vibroacabadora de asfalto sobre esteiras - 97 kW	1,00000	1,0000	0,0000	R\$ 501,8105	R\$ 214,7110	R\$ 501,8105
					TOTAL EQUIPAMENTOS:		R\$ 1.105,5242

MÃO DE OBRA		UNID	CONSUMO	SALÁRIO HORA	CUSTO HORÁRIO
P9824	Servente	h	8,00000	23,4416	187,5328
			TOTAL MÃO DE OBRA:		187,5328
			Custo Horário da Execução:		R\$ 1.293,0570
			Produção da Equipe:		99,60000
			Custo Unitário da Execução:		R\$ 12,9825
			Custo do FIC (0,15448):		R\$ 1,0987
SERVIÇOS		UNID	CONSUMO	PREÇO UNITÁRIO	CUSTO UNITÁRIO
6416078	Usinagem de concreto asfáltico - faixa C-12,5 - areia e brita comerciais	t	1,00000	R\$ 201,6300	R\$ 201,6300
			TOTAL SERVIÇOS:		R\$ 201,6300

TRANSPORTE - TEMPO FIXO		UNIDADE	CODIGO	CONSUMO	PREÇO UNITÁRIO	CUSTO UNITÁRIO
6416078	Usinagem de concreto asfáltico - faixa C-12,5 - areia e brita comerciais (Caminhão basculante com capacidade de 10 m³ - 210 kW)	t	5914649	1,00000	R\$ 8,3500	R\$ 8,3500
				TRANSPORTE - TEMPO FIXO:		R\$ 8,3500

MOMENTO DE TRANSPORTE		UND	QUANTIDADE	LN		RP		P		CUSTO UNITÁRIO
				DMT	R\$	DMT	R\$	DMT	R\$	
6416078	Usinagem de concreto asfáltico - faixa C-12,5 - areia e brita comerciais (Caminhão basculante com capacidade de 10 m³ - 210 kW)	tkm	1,00000	0,00	R\$ 1,2800	0,00	R\$ 1,0300	0,00	R\$ 0,8400	R\$ 0,0000



MOMENTO DE TRANSPORTE:	R\$ 0,0000
-------------------------------	------------

Custo Direto Total:	R\$ 224,0612
---------------------	--------------

VALOR:	224,06
--------	--------

Equipamento Custo Horário

TOTAL Equipamento Custo Horário:	R\$ 1,55
----------------------------------	----------

VALOR:	1.55
--------	------

EQUIPAMENTOS

TOTAL EQUIPAMENTOS:	R\$ 47,9824
----------------------------	--------------------

TOTAL MÃO DE OBRA:	74,8953
---------------------------	----------------

Custo Horário da Execução:	R\$ 122,8777
-----------------------------------	--------------

Produção da Equipe:	93,19000
---------------------	----------

Custo Unitário da Execução: R\$ 1,3186


Custo do FIC (0,05138):	R\$ 0,0604
--------------------------------	------------

TOTAL SERVIÇOS:	R\$ 19,0411
------------------------	--------------------

TRANSPORTE - TEMPO FIXO:	R\$ 6,6557
--------------------------	------------

MOMENTO DE TRANSPORTE:	R\$ 0,0000
-------------------------------	------------

Custo Direto Total:	R\$ 27,0758
---------------------	-------------

RELATÓRIO ANALÍTICO - COMPOSIÇÕES DE CUSTOS					
	OBRA:	REVITALIZAÇÃO DA RUA JAMARI (PT 02)	DATA : 12/08/2025		BDI : 23,38%
	DESCRIÇÃO:	REVITALIZAÇÃO DA RUA JAMARI (PT 02)	FONTE	VERSÃO	HORA
	LOCAL:	Município de Rolim de Moura	SICRO NOVO	2025/10	-
	CLIENTE:	Prefeitura Municipal de Rolim de Moura	SINAPI	2025/12 SEM DESONERAÇÃO	118,72%
			Composições Próprias	PRÓPRIA	0,00%

VALOR:	27,08
--------	-------

4.21. 2003943 Meio-fio de concreto - MFC 03 moldado no local com extrusora e concreto usinado - areia e brita comerciais (m)												
EQUIPAMENTOS				QUANT	UTILIZAÇÃO		CUSTO OPERACIONAL		CUSTO HORÁRIO			
					PROD	IMPR	PROD	IMPR				
E9103	Extrusora para meio-fio de concreto - 10,44 kW			1,00000	1,0000	0,0000	R\$ 47,9824	R\$ 34,5893	R\$ 47,9824			
							TOTAL EQUIPAMENTOS:		R\$ 47,9824			
MÃO DE OBRA						UNID	CONSUMO	SALÁRIO HORA	CUSTO HORÁRIO			
P9821	Pedreiro									h	1,00000	28,0121
P9824	Servente					h	2,00000	23,4416	46,8832			
							TOTAL MÃO DE OBRA:		74,8953			
							Custo Horário da Execução:		R\$ 122,8777			
							Produção da Equipe:		74,11000			
							Custo Unitário da Execução:		R\$ 1,6580			
							Custo do FIC (0,05138):		R\$ 0,0759			
SERVIÇOS						UNID	CONSUMO	PREÇO UNITÁRIO	CUSTO UNITÁRIO			
1107928	Concreto fck = 20 MPa - confecção em central dosadora de 30 m³/h - areia e brita comerciais									m³	0,04200	R\$ 543,3400
4805750	Escavação manual em material de 1ª categoria na profundidade de até 1 m					m³	0,03000	R\$ 49,6400	R\$ 1,4892			
							TOTAL SERVIÇOS:		R\$ 24,3095			
TRANSPORTE - TEMPO FIXO				UNIDADE	CODIGO		CONSUMO	PREÇO UNITÁRIO	CUSTO UNITÁRIO			
1107928	Concreto fck = 20 MPa - confecção em central dosadora de 30 m³/h - areia e brita comerciais (Caminhão betoneira com capacidade de 8 m³ - 236 kW)			t	5919533		0,10080	R\$ 83,0300	R\$ 8,3694			
							TRANSPORTE - TEMPO FIXO:		R\$ 8,3694			
MOMENTO DE TRANSPORTE				UND	QUANTIDADE	LN		RP		P		CUSTO UNITÁRIO
						DMT	R\$	DMT	R\$	DMT	R\$	
1107928	Concreto fck = 20 MPa - confecção em central dosadora de 30 m³/h - areia e brita comerciais (Caminhão betoneira com capacidade de 8 m³ - 236 kW)			tkm	0,10080	0,00	R\$ 1,2400	0,00	R\$ 1,0000	0,00	R\$ 0,8100	R\$ 0,0000
							MOMENTO DE TRANSPORTE:		R\$ 0,0000			
							Custo Direto Total:		R\$ 34,4128			
							VALOR:		34,41			

4.22. 102498 PINTURA DE MEIO-FIO COM TINTA BRANCA A BASE DE CAL (CAIAÇÃO). AF_05/2021 (M)						
Material		FONTE	UNID	COEFICIENTE	PREÇO UNITÁRIO	TOTAL
00011161	CAL HIDRATADA PARA PINTURA	SINAPI	KG	0,10600000	R\$ 2,50	R\$ 0,26
TOTAL Material:					R\$ 0,26	
Mão de Obra com Encargos Complementares		FONTE	UNID	COEFICIENTE	PREÇO UNITÁRIO	TOTAL
88310	PINTOR COM ENCARGOS COMPLEMENTARES	SINAPI	H	0,03700000	R\$ 33,10	R\$ 1,22
88316	SERVENTE COM ENCARGOS COMPLEMENTARES	SINAPI	H	0,01600000	R\$ 26,93	R\$ 0,43
TOTAL Mão de Obra com Encargos Complementares:					R\$ 1,65	
VALOR:					1,91	



OBRA:	REVITALIZAÇÃO DA RUA JAMARI (PT 02)	DATA : 12/08/2025		BDI : 23,38%	
DESCRIÇÃO:	REVITALIZAÇÃO DA RUA JAMARI (PT 02)	Fonte	Versão	Hora	Mes
LOCAL:	Município de Rolim de Moura	SICRO NOVO	2025/10	-	-
CLIENTE:	Prefeitura Municipal de Rolim de Moura	SINAPI	2025/12 SEM DESONERAÇÃO	118,72%	72,48%
		Composições Próprias	PRÓPRIA	0,00%	0,00%

4.23. 94991 EXECUÇÃO DE PASSEIO (CALÇADA) OU PISO DE CONCRETO COM CONCRETO MOLDADO IN LOCO, USINADO C20, ACABAMENTO CONVENCIONAL, NÃO ARMADO. AF_08/2022 (M3)

Material		Fonte	Unid	Coefficiente	Preço Unitário	Total
00034492	CONCRETO USINADO BOMBEAVEL, CLASSE DE RESISTENCIA C20, COM BRITA 0 E 1, SLUMP = 100 +/- 20 MM, EXCLUI SERVICO DE BOMBEAMENTO (NBR 8953)	SINAPI	M3	1,23150000	R\$ 822,50	R\$ 1.012,90
00002692	DESMOLDANTE PROTETOR PARA FORMAS DE MADEIRA, DE BASE OLEOSA EMULSIONADA EM AGUA	SINAPI	L	0,02130000	R\$ 8,98	R\$ 0,19
00005068	PREGO DE ACO POLIDO COM CABECA 17 X 21 (2 X 11)	SINAPI	KG	0,29940000	R\$ 18,31	R\$ 5,48
00004509	SARRAFO *2,5 X 10* CM EM PINUS, MISTA OU EQUIVALENTE DA REGIAO - BRUTA	SINAPI	M	3,12500000	R\$ 3,59	R\$ 11,21
00004517	SARRAFO *2,5 X 7,5* CM EM PINUS, MISTA OU EQUIVALENTE DA REGIAO - BRUTA	SINAPI	M	2,50000000	R\$ 2,48	R\$ 6,20
				TOTAL Material:		R\$ 1.035,98

Mão de Obra com Encargos Complementares		FONTE	UNID	COEFICIENTE	PREÇO UNITÁRIO	TOTAL
88262	CARPINTEIRO DE FORMAS COM ENCARGOS COMPLEMENTARES	SINAPI	H	1,62680000	R\$ 30,99	R\$ 50,41
88309	PEDREIRO COM ENCARGOS COMPLEMENTARES	SINAPI	H	0,15600000	R\$ 31,44	R\$ 4,90
88316	SERVENTE COM ENCARGOS COMPLEMENTARES	SINAPI	H	1,78280000	R\$ 26,93	R\$ 48,01
				TOTAL Mão de Obra com Encargos Complementares:		R\$ 103,32
				VALOR:		1.139,30


4.24. 104658 PISO PODOTÁTIL DE ALERTA OU DIRECIONAL, DE CONCRETO, ASSENTADO SOBRE ARGAMASSA. AF_03/2024 (M2)

Material		FONTE	UNID	COEFICIENTE	PREÇO UNITÁRIO	TOTAL
00034353	ARGAMASSA COLANTE AC II	SINAPI	KG	8,62000000	R\$ 2,03	R\$ 17,49
00036178	PISO TATIL / PODOTATIL, LADRILHO HIDRAULICO/CONCRETO, *40 X 40* CM, E= 2,5* CM, PADRAO TATIL ALERTA OU DIRECIONAL, COR NATURAL	SINAPI	UN	6,43750000	R\$ 21,02	R\$ 135,31
00034357	REJUNTE CIMENTICIO, QUALQUER COR	SINAPI	KG	0,24000000	R\$ 6,40	R\$ 1,53
				TOTAL Material:		R\$ 154,33

Mão de Obra com Encargos Complementares		FONTE	UNID	COEFICIENTE	PREÇO UNITÁRIO	TOTAL
88309	PEDREIRO COM ENCARGOS COMPLEMENTARES	SINAPI	H	0,63900000	R\$ 31,44	R\$ 20,09
88316	SERVENTE COM ENCARGOS COMPLEMENTARES	SINAPI	H	1,27900000	R\$ 26,93	R\$ 34,44
				TOTAL Mão de Obra com Encargos Complementares:		R\$ 54,53
				VALOR:		208,86

4.25. 5213464 Placa de advertência em aço, lado de 0,60 m - película retrorrefletiva tipo I + SI - fornecimento e implantação (un)


EQUIPAMENTOS		QUANT	UTILIZAÇÃO		CUSTO OPERACIONAL		CUSTO HORÁRIO
			PROD	IMPR	PROD	IMPR	
E9687	Caminhão carroceria com capacidade de 5 t - 120 kW	1,00000	0,3000	0,7000	R\$ 173,9097	R\$ 68,4403	R\$ 100,0811
					TOTAL EQUIPAMENTOS:		R\$ 100,0811
MÃO DE OBRA				UNID	CONSUMO	SALÁRIO HORA	CUSTO HORÁRIO
P9830	Montador			h	1,00000	31,0035	31,0035
P9824	Servente			h	2,00000	23,4416	46,8832
					TOTAL MÃO DE OBRA:		77,8867

RELATÓRIO ANALÍTICO - COMPOSIÇÕES DE CUSTOS					
	OBRA:	REVITALIZAÇÃO DA RUA JAMARI (PT 02)	DATA : 12/08/2025		BDI : 23,38%
	DESCRIÇÃO:	REVITALIZAÇÃO DA RUA JAMARI (PT 02)	FONTE	VERSÃO	HORA
	LOCAL:	Município de Rolim de Moura	SICRO NOVO	2025/10	-
	CLIENTE:	Prefeitura Municipal de Rolim de Moura	SINAPI	2025/12 SEM DESONERAÇÃO	118,72%
			Composições Próprias	PRÓPRIA	0,00%

SERVIÇOS		UNID	CONSUMO	PREÇO UNITÁRIO	CUSTO UNITÁRIO
5213414	Placa em aço nº 16 galvanizado com película retrorrefletiva tipo I + SI - confecção	m²	0,36000	R\$ 654,4300	R\$ 235,5948
TOTAL SERVIÇOS:					R\$ 235,5948
Custo Direto Total:					R\$ 297,3040
VALOR:					297,30

4.26. 5213456 Placa de regulamentação em fibra, R1 lado 0,248 m - película retrorrefletiva tipo I + SI - fornecimento e implantação (un)							
EQUIPAMENTOS		QUANT	UTILIZAÇÃO		CUSTO OPERACIONAL		CUSTO HORÁRIO
			PROD	IMPR	PROD	IMPR	
E9687	Caminhão carroceria com capacidade de 5 t - 120 kW	1,00000	0,3000	0,7000	R\$ 173,9097	R\$ 68,4403	R\$ 100,0811
					TOTAL EQUIPAMENTOS:		R\$ 100,0811
MÃO DE OBRA				UNID	CONSUMO	SALÁRIO HORA	CUSTO HORÁRIO
P9830	Montador			h	1,00000	31,0035	31,0035
P9824	Servente			h	2,00000	23,4416	46,8832
					TOTAL MÃO DE OBRA:		77,8867
					Custo Horário da Execução:		R\$ 177,9678
					Produção da Equipe:		3,00000
					Custo Unitário da Execução:		R\$ 59,3226
					Custo do FIC (0,04893):		R\$ 2,3866
SERVIÇOS				UNID	CONSUMO	PREÇO UNITÁRIO	CUSTO UNITÁRIO
5213428	Placa em chapa de poliéster reforçada com fibra de vidro com película retrorrefletiva tipo I + SI - confecção			m²	0,36004	R\$ 622,1500	R\$ 223,9989
					TOTAL SERVIÇOS:		R\$ 223,9989
					Custo Direto Total:		R\$ 285,7081
					VALOR:		285,71

4.27. 5213863 Suporte metálico galvanizado para placa de advertência ou regulamentação - lado ou diâmetro de 0,60 m - fornecimento e implantação (un)							
EQUIPAMENTOS		QUANT	UTILIZAÇÃO		CUSTO OPERACIONAL		CUSTO HORÁRIO
			PROD	IMPR	PROD	IMPR	
E9687	Caminhão carroceria com capacidade de 5 t - 120 kW	1,00000	0,3000	0,7000	R\$ 173,9097	R\$ 68,4403	R\$ 100,0811
TOTAL EQUIPAMENTOS:							R\$ 100,0811
MÃO DE OBRA		UNID	CONSUMO	SALÁRIO HORA	CUSTO HORÁRIO		
P9830	Montador	h	1,00000	31,0035	31,0035		
P9824	Servente	h	1,00000	23,4416	23,4416		
TOTAL MÃO DE OBRA:							54,4451

RELATÓRIO ANALÍTICO - COMPOSIÇÕES DE CUSTOS					
	OBRA:	REVITALIZAÇÃO DA RUA JAMARI (PT 02)	DATA : 12/08/2025		BDI : 23,38%
	DESCRIÇÃO:	REVITALIZAÇÃO DA RUA JAMARI (PT 02)	FONTE	VERSÃO	HORA
	LOCAL:	Município de Rolim de Moura	SICRO NOVO	2025/10	-
	CLIENTE:	Prefeitura Municipal de Rolim de Moura	SINAPI	2025/12 SEM DESONERAÇÃO	118,72%
			Composições Próprias	PRÓPRIA	0,00%

			Custo Horário da Execução:		R\$ 154,5262
			Produção da Equipe:		4,10000
			Custo Unitário da Execução:		R\$ 37,6893
			Custo do FIC (0,04893):		R\$ 1,4665
MATERIAIS		UNID	CONSUMO	VALOR UNITÁRIO	CUSTO UNITÁRIO
M0789	Conjunto para fixação de placas em aço galvanizado composto por barra chata, abraçadeira, parafusos, porcas e arruelas	kg	0,69700	R\$ 35,5378	R\$ 24,7698
M0787	Suporte em aço-carbono galvanizado tipo perfil C para placa de sinalização	kg	12,71700	R\$ 29,8582	R\$ 379,7067
			TOTAL MATERIAIS:		R\$ 404,4765


SERVIÇOS		UNID	CONSUMO	PREÇO UNITÁRIO	CUSTO UNITÁRIO
1107892	Concreto fck = 20 MPa - confecção em betoneira e lançamento manual - areia e brita comerciais	m³	0,05027	R\$ 616,1400	R\$ 30,9734
4805750	Escavação manual em material de 1ª categoria na profundidade de até 1 m	m³	0,05027	R\$ 49,6400	R\$ 2,4954
			TOTAL SERVIÇOS:		R\$ 33,4688

TRANSPORTE - TEMPO FIXO		UNIDADE	CODIGO	CONSUMO	PREÇO UNITÁRIO	CUSTO UNITÁRIO
M0789	Conjunto para fixação de placas em aço galvanizado composto por barra chata, abraçadeira, parafusos, porcas e arruelas (Caminhão carroceria com capacidade de 15 t - 188 kW)	t	5914655	0,00070	R\$ 35,5900	R\$ 0,0249
M0787	Suporte em aço-carbono galvanizado tipo perfil C para placa de sinalização (Caminhão carroceria com capacidade de 15 t - 188 kW)	t	5914655	0,01272	R\$ 35,5900	R\$ 0,4527
			TRANSPORTE - TEMPO FIXO:		R\$ 0,4776	

MOMENTO DE TRANSPORTE		UND	QUANTIDADE	LN		RP		P		CUSTO UNITÁRIO
				DMT	R\$	DMT	R\$	DMT	R\$	
M0789	Conjunto para fixação de placas em aço galvanizado composto por barra chata, abraçadeira, parafusos, porcas e arruelas (Caminhão carroceria com capacidade de 15 t - 188 kW)	tkm	0,00070	0,00	R\$ 1,1200	0,00	R\$ 0,8900	0,00	R\$ 0,7300	R\$ 0,0000
M0787	Suporte em aço-carbono galvanizado tipo perfil C para placa de sinalização (Caminhão carroceria com capacidade de 15 t - 188 kW)	tkm	0,01272	0,00	R\$ 1,1200	0,00	R\$ 0,8900	0,00	R\$ 0,7300	R\$ 0,0000
			MOMENTO DE TRANSPORTE:		R\$ 0,0000					
			Custo Direto Total:		R\$ 477,5787					
			VALOR:		477,58					

4.28. 102508 PINTURA DE FAIXA DE PEDESTRE OU ZEBRADA COM TINTA EPÓXI, E = 30 CM, APLICAÇÃO MANUAL. AF_05/2021 (M2)						
Material	FONTE	UNID	COEFICIENTE	PREÇO UNITÁRIO	TOTAL	
00005330	DILUENTE EPOXI	SINAPI	L	0,06400000	R\$ 50,19	R\$ 3,21
00012815	FITA CREPE ROLO DE *25* MM X 50 M	SINAPI	UN	0,01200000	R\$ 14,81	R\$ 0,17
00007304	TINTA EPOXI BASE AGUA PREMIUM, BRANCA	SINAPI	L	0,32200000	R\$ 84,57	R\$ 27,23
			TOTAL Material:		R\$ 30,61	
Mão de Obra com Encargos Complementares		FONTE	UNID	COEFICIENTE	PREÇO UNITÁRIO	TOTAL
88310	PINTOR COM ENCARGOS COMPLEMENTARES	SINAPI	H	0,43200000	R\$ 33,10	R\$ 14,29
88316	SERVENTE COM ENCARGOS COMPLEMENTARES	SINAPI	H	0,18000000	R\$ 26,93	R\$ 4,84
			TOTAL Mão de Obra com Encargos Complementares:		R\$ 19,13	
			VALOR:		49,74	

4.29. 102512 PINTURA DE EIXO VIÁRIO SOBRE ASFALTO COM TINTA RETRORREFLETIVA A BASE DE RESINA ACRÍLICA COM MICROESFERAS DE VIDRO, E = 10 CM, APLICAÇÃO MECÂNICA COM DEMARCADORA AUTOPROPELIDA. AF_05/2021 (M)					
Equipamento Custo Horário	FONTE	UNID	COEFICIENTE	PREÇO UNITÁRIO	TOTAL

RELATÓRIO ANALÍTICO - COMPOSIÇÕES DE CUSTOS						
	OBRA:	REVITALIZAÇÃO DA RUA JAMARI (PT 02)	DATA : 12/08/2025		BDI : 23,38%	
	DESCRIÇÃO:	REVITALIZAÇÃO DA RUA JAMARI (PT 02)	FONTE	VERSÃO	HORA	MES
	LOCAL:	Município de Rolim de Moura	SICRO NOVO	2025/10	-	-
	CLIENTE:	Prefeitura Municipal de Rolim de Moura	SINAPI	2025/12 SEM DESONERAÇÃO	118,72%	72,48%
			Composições Próprias	PRÓPRIA	0,00%	0,00%

96159	MÁQUINA DEMARCADORA DE FAIXA DE TRÁFEGO À FRIO, AUTOPROPELIDA, POTÊNCIA 38 HP - CHI DIURNO. AF_07/2016	SINAPI	CHI	0,03340000	R\$ 112,21	R\$ 3,74
95133	MÁQUINA DEMARCADORA DE FAIXA DE TRÁFEGO À FRIO, AUTOPROPELIDA, POTÊNCIA 38 HP - CHP DIURNO. AF_07/2016	SINAPI	CHP	0,00030000	R\$ 215,05	R\$ 0,06
TOTAL Equipamento Custo Horário:					R\$ 3,80	

Material		FONTE	UNID	COEFICIENTE	PREÇO UNITÁRIO	TOTAL
00005318	DILUENTE AGUARRAS	SINAPI	L	0,00200000	R\$ 22,02	R\$ 0,04
00044478	MICROESFERAS DE VIDRO PARA SINALIZACAO HORIZONTAL VIARIA, TIPO I-B (PREMIX) - NBR 16184	SINAPI	KG	0,01100000	R\$ 29,16	R\$ 0,32
00044477	MICROESFERAS DE VIDRO PARA SINALIZACAO HORIZONTAL VIARIA, TIPO II-A (DROP-ON) - NBR 16184	SINAPI	KG	0,02500000	R\$ 29,16	R\$ 0,72
00007343	TINTA ACRILICA A BASE DE SOLVENTE, PARA SINALIZACAO HORIZONTAL VIARIA (NBR 11862)	SINAPI	L	0,04300000	R\$ 24,65	R\$ 1,05
TOTAL Material:					R\$ 2,13	

Mão de Obra com Encargos Complementares		FONTE	UNID	COEFICIENTE	PREÇO UNITÁRIO	TOTAL
88310	PINTOR COM ENCARGOS COMPLEMENTARES	SINAPI	H	0,03400000	R\$ 33,10	R\$ 1,12
88316	SERVENTE COM ENCARGOS COMPLEMENTARES	SINAPI	H	0,01400000	R\$ 26,93	R\$ 0,37
TOTAL Mão de Obra com Encargos Complementares:					R\$ 1,49	
VALOR:					7,42	

4.30. 100983 CARGA, MANOBRA E DESCARGA DE ENTULHO EM CAMINHÃO BASCULANTE 14 M³ - CARGA COM ESCAVADEIRA HIDRÁULICA (CAÇAMBA DE 0,80 M³ / 111 HP) E DESCARGA LIVRE (UNIDADE: M3). AF_07/2020 (M3)						
Equipamento Custo Horário		FONTE	UNID	COEFICIENTE	PREÇO UNITÁRIO	TOTAL
89877	CAMINHÃO BASCULANTE 14 M3, COM CAVALO MECÂNICO DE CAPACIDADE MÁXIMA DE TRAÇÃO COMBINADO DE 36000 KG, POTÊNCIA 286 CV, INCLUSIVE SEMIREBOQUE COM CAÇAMBA METÁLICA - CHI DIURNO. AF_12/2014	SINAPI	CHI	0,01100000	R\$ 93,22	R\$ 1,02
89876	CAMINHÃO BASCULANTE 14 M3, COM CAVALO MECÂNICO DE CAPACIDADE MÁXIMA DE TRAÇÃO COMBINADO DE 36000 KG, POTÊNCIA 286 CV, INCLUSIVE SEMIREBOQUE COM CAÇAMBA METÁLICA - CHP DIURNO. AF_12/2014	SINAPI	CHP	0,01690000	R\$ 350,01	R\$ 5,91
5632	ESCAVADEIRA HIDRÁULICA SOBRE ESTEIRAS, CAÇAMBA 0,80 M3, PESO OPERACIONAL 17 T, POTENCIA BRUTA 111 HP - CHI DIURNO. AF_06/2014	SINAPI	CHI	0,00850000	R\$ 95,78	R\$ 0,81
5631	ESCAVADEIRA HIDRÁULICA SOBRE ESTEIRAS, CAÇAMBA 0,80 M3, PESO OPERACIONAL 17 T, POTENCIA BRUTA 111 HP - CHP DIURNO. AF_06/2014	SINAPI	CHP	0,00830000	R\$ 226,69	R\$ 1,88
TOTAL Equipamento Custo Horário:					R\$ 9,62	
VALOR:					9,62	

4.31. 95876 TRANSPORTE COM CAMINHÃO BASCULANTE DE 14 M³, EM VIA URBANA PAVIMENTADA, DMT ATÉ 30 KM (UNIDADE: M3XKM). AF_07/2020 (M3XKM)						
Equipamento Custo Horário		FONTE	UNID	COEFICIENTE	PREÇO UNITÁRIO	TOTAL
89877	CAMINHÃO BASCULANTE 14 M3, COM CAVALO MECÂNICO DE CAPACIDADE MÁXIMA DE TRAÇÃO COMBINADO DE 36000 KG, POTÊNCIA 286 CV, INCLUSIVE SEMIREBOQUE COM CAÇAMBA METÁLICA - CHI DIURNO. AF_12/2014	SINAPI	CHI	0,00250000	R\$ 93,22	R\$ 0,23
89876	CAMINHÃO BASCULANTE 14 M3, COM CAVALO MECÂNICO DE CAPACIDADE MÁXIMA DE TRAÇÃO COMBINADO DE 36000 KG, POTÊNCIA 286 CV, INCLUSIVE SEMIREBOQUE COM CAÇAMBA METÁLICA - CHP DIURNO. AF_12/2014	SINAPI	CHP	0,00590000	R\$ 350,01	R\$ 2,06
TOTAL Equipamento Custo Horário:					R\$ 2,29	
VALOR:					2,29	



OBRA:	REVITALIZAÇÃO DA RUA JAMARI (PT 02)	DATA : 12/08/2025		BDI : 23,38%	
DESCRIÇÃO:	REVITALIZAÇÃO DA RUA JAMARI (PT 02)	Fonte	Versão	Hora	Mes
LOCAL:	Município de Rolim de Moura	SICRO NOVO	2025/10	-	-
CLIENTE:	Prefeitura Municipal de Rolim de Moura	SINAPI	2025/12 SEM DESONERAÇÃO	118,72%	72,48%
		Composições Próprias	PRÓPRIA	0,00%	0,00%

4.32. 96158 MINICARREGADEIRA SOBRE RODAS POTENCIA 47HP CAPACIDADE OPERACAO 646 KG, COM VASSOURA MECÂNICA ACOPLADA - CHP DIURNO. AF_03/2017 (CHP)

Mão de Obra com Encargos Complementares		FONTE	UNID	COEFICIENTE	PREÇO UNITÁRIO	TOTAL
88301	OPERADOR DE PÁ CARREGADEIRA COM ENCARGOS COMPLEMENTARES	SINAPI	H	1,00000000	R\$ 33,22	R\$ 33,22
				TOTAL Mão de Obra com Encargos Complementares:		R\$ 33,22

Serviço		FONTE	UNID	COEFICIENTE	PREÇO UNITÁRIO	TOTAL
96054	MINICARREGADEIRA SOBRE RODAS POTENCIA 47HP CAPACIDADE OPERACAO 646 KG, COM VASSOURA MECÂNICA ACOPLADA - DEPRECIAÇÃO. AF_03/2017	SINAPI	H	1,00000000	R\$ 33,94	R\$ 33,94
96060	MINICARREGADEIRA SOBRE RODAS POTENCIA 47HP CAPACIDADE OPERACAO 646 KG, COM VASSOURA MECÂNICA ACOPLADA - JUROS. AF_03/2017	SINAPI	H	1,00000000	R\$ 7,04	R\$ 7,04
96061	MINICARREGADEIRA SOBRE RODAS POTENCIA 47HP CAPACIDADE OPERACAO 646 KG, COM VASSOURA MECÂNICA ACOPLADA - MANUTENÇÃO. AF_03/2017	SINAPI	H	1,00000000	R\$ 42,43	R\$ 42,43
96062	MINICARREGADEIRA SOBRE RODAS POTENCIA 47HP CAPACIDADE OPERACAO 646 KG, COM VASSOURA MECÂNICA ACOPLADA - MATERIAIS NA OPERAÇÃO. AF_03/2017	SINAPI	H	1,00000000	R\$ 42,75	R\$ 42,75
				TOTAL Serviço:		R\$ 126,16
				VALOR:		159,38


5.1. 104796 DEMOLIÇÃO DE GUIAS, SARJETAS OU SARJETÕES, DE FORMA MECANIZADA, SEM REAPROVEITAMENTO. AF_09/2023 (M)

Equipamento Custo Horário		FONTE	UNID	COEFICIENTE	PREÇO UNITÁRIO	TOTAL
90965	COMPRESSOR DE AR REBOCÁVEL, VAZÃO 89 PCM, PRESSÃO EFETIVA DE TRABALHO 102 PSI, MOTOR DIESEL, POTÊNCIA 20 CV - CHI DIURNO. AF_06/2015	SINAPI	CHI	0,06720000	R\$ 8,90	R\$ 0,59
90964	COMPRESSOR DE AR REBOCÁVEL, VAZÃO 89 PCM, PRESSÃO EFETIVA DE TRABALHO 102 PSI, MOTOR DIESEL, POTÊNCIA 20 CV - CHP DIURNO. AF_06/2015	SINAPI	CHP	0,08780000	R\$ 33,74	R\$ 2,96
5952	MARTELETE OU ROMPEDOR PNEUMÁTICO MANUAL, 28 KG, COM SILENCIADOR - CHI DIURNO. AF_07/2016	SINAPI	CHI	0,06720000	R\$ 27,53	R\$ 1,85
5795	MARTELETE OU ROMPEDOR PNEUMÁTICO MANUAL, 28 KG, COM SILENCIADOR - CHP DIURNO. AF_07/2016	SINAPI	CHP	0,08780000	R\$ 27,98	R\$ 2,45
				TOTAL Equipamento Custo Horário:		R\$ 7,85

Mão de Obra com Encargos Complementares		FONTE	UNID	COEFICIENTE	PREÇO UNITÁRIO	TOTAL
88309	PEDREIRO COM ENCARGOS COMPLEMENTARES	SINAPI	H	0,17590000	R\$ 31,44	R\$ 5,53
88316	SERVENTE COM ENCARGOS COMPLEMENTARES	SINAPI	H	0,07720000	R\$ 26,93	R\$ 2,07
				TOTAL Mão de Obra com Encargos Complementares:		R\$ 7,60
				VALOR:		15,45

5.2. 1619006 Demolição mecânica de concreto simples com escavadeira hidráulica (m³)


EQUIPAMENTOS		QUANT	UTILIZAÇÃO		CUSTO OPERACIONAL		CUSTO HORÁRIO
			PROD	IMPR	PROD	IMPR	
E9127	Escavadeira hidráulica com martelo hidráulico de 520 kg - 75 kW	1,00000	1,0000	0,0000	R\$ 322,2310	R\$ 146,5243	R\$ 322,2310
					TOTAL EQUIPAMENTOS:		R\$ 322,2310

RELATÓRIO ANALÍTICO - COMPOSIÇÕES DE CUSTOS					
	OBRA:	REVITALIZAÇÃO DA RUA JAMARI (PT 02)	DATA : 12/08/2025		BDI : 23,38%
	DESCRIÇÃO:	REVITALIZAÇÃO DA RUA JAMARI (PT 02)	FONTE	VERSÃO	HORA
	LOCAL:	Município de Rolim de Moura	SICRO NOVO	2025/10	-
	CLIENTE:	Prefeitura Municipal de Rolim de Moura	SINAPI	2025/12 SEM DESONERAÇÃO	118,72%
			Composições Próprias	PRÓPRIA	0,00%

				Custo Horário da Execução:		R\$ 322,2310					
				Produção da Equipe:		10,01000					
				Custo Unitário da Execução:		R\$ 32,1909					
MATERIAIS				UNID	CONSUMO	VALOR UNITÁRIO	CUSTO UNITÁRIO				
M0603	Ponteiro para rompedor hidráulico de 520 kg			un	0,00059	R\$ 6.239,7446	R\$ 3,6814				
					TOTAL MATERIAIS:		R\$ 3,6814				
TRANSPORTE - TEMPO FIXO				UNIDADE	CODIGO	CONSUMO	PREÇO UNITÁRIO	CUSTO UNITÁRIO			
M3505	Material demolido - concreto simples (Caminhão basculante com capacidade de 6 m³ - 136 kW)			t	5914675	2,40000	R\$ 3,2400	R\$ 7,7760			
						TRANSPORTE - TEMPO FIXO:		R\$ 7,7760			
MOMENTO DE TRANSPORTE				UND	QUANTIDADE	LN		RP	P	CUSTO UNITÁRIO	
						DMT	R\$	DMT	R\$	DMT	R\$
M3505	Material demolido - concreto simples (Caminhão basculante com capacidade de 6 m³ - 136 kW)			tkm	2,40000	0,00	R\$ 1,3700	0,00	R\$ 1,1000	0,00	R\$ 0,8900
						MOMENTO DE TRANSPORTE:		R\$ 0,0000			
						Custo Direto Total:		R\$ 43,6483			
						VALOR:		43,65			

5.3. 97636 DEMOLIÇÃO PARCIAL DE PAVIMENTO ASFÁLTICO, DE FORMA MECANIZADA, SEM REAPROVEITAMENTO. AF_09/2023 (M2)						
Equipamento Custo Horário		FONTE	UNID	COEFICIENTE	PREÇO UNITÁRIO	TOTAL
91285	CORTADORA DE PISO COM MOTOR 4 TEMPOS A GASOLINA, POTÊNCIA DE 13 HP, COM DISCO DE CORTE DIAMANTADO SEGMENTADO PARA CONCRETO, DIÂMETRO DE 350 MM, FURO DE 1" (14 X 1") - CHI DIURNO. AF_08/2015	SINAPI	CHI	0,08360000	R\$ 0,45	R\$ 0,03
91283	CORTADORA DE PISO COM MOTOR 4 TEMPOS A GASOLINA, POTÊNCIA DE 13 HP, COM DISCO DE CORTE DIAMANTADO SEGMENTADO PARA CONCRETO, DIÂMETRO DE 350 MM, FURO DE 1" (14 X 1") - CHP DIURNO. AF_08/2015	SINAPI	CHP	0,05240000	R\$ 10,81	R\$ 0,56
5632	ESCAVADEIRA HIDRÁULICA SOBRE ESTEIRAS, CAÇAMBA 0,80 M3, PESO OPERACIONAL 17 T, POTENCIA BRUTA 111 HP - CHI DIURNO. AF_06/2014	SINAPI	CHI	0,08960000	R\$ 95,78	R\$ 8,58
5631	ESCAVADEIRA HIDRÁULICA SOBRE ESTEIRAS, CAÇAMBA 0,80 M3, PESO OPERACIONAL 17 T, POTENCIA BRUTA 111 HP - CHP DIURNO. AF_06/2014	SINAPI	CHP	0,03260000	R\$ 226,69	R\$ 7,39
TOTAL Equipamento Custo Horário:						R\$ 16,56
Mão de Obra com Encargos Complementares		FONTE	UNID	COEFICIENTE	PREÇO UNITÁRIO	TOTAL
88309	PEDREIRO COM ENCARGOS COMPLEMENTARES	SINAPI	H	0,24330000	R\$ 31,44	R\$ 7,64
TOTAL Mão de Obra com Encargos Complementares:						R\$ 7,64
VALOR:						24,20

5.4. 98529 CORTE RASO E RECORTE DE ÁRVORE COM DIÂMETRO DE TRONCO MAIOR OU IGUAL A 0,20 M E MENOR QUE 0,40 M. AF_03/2024 (UN)						
Mão de Obra com Encargos Complementares		FONTE	UNID	COEFICIENTE	PREÇO UNITÁRIO	TOTAL
88441	JARDINEIRO COM ENCARGOS COMPLEMENTARES	SINAPI	H	1,15350000	R\$ 27,46	R\$ 31,67
88316	SERVENTE COM ENCARGOS COMPLEMENTARES	SINAPI	H	2,16850000	R\$ 26,93	R\$ 58,39
TOTAL Mão de Obra com Encargos Complementares:						R\$ 90,06
VALOR:						90,06

	RELATÓRIO ANALÍTICO - COMPOSIÇÕES DE CUSTOS						
	OBRA:	REVITALIZAÇÃO DA RUA JAMARI (PT 02)	DATA : 12/08/2025		BDI : 23,38%		
	DESCRIÇÃO:	REVITALIZAÇÃO DA RUA JAMARI (PT 02)	FONTE	VERSÃO	HORA	MES	
	LOCAL:	Município de Rolim de Moura	SICRO NOVO	2025/10	-	-	
	CLIENTE:	Prefeitura Municipal de Rolim de Moura	SINAPI	2025/12 SEM DESONERAÇÃO	118,72%	72,48%	
			Composições Próprias	PRÓPRIA	0,00%	0,00%	

5.5. 98526 REMOÇÃO DE RAÍZES REMANESCENTES DE TRONCO DE ÁRVORE COM DIÂMETRO MAIOR OU IGUAL A 0,20 M E MENOR QUE 0,40 M. AF_03/2024 (UN)


Equipamento Custo Horário		FONTE	UNID	COEFICIENTE	PREÇO UNITÁRIO	TOTAL
5679	RETROESCAVADEIRA SOBRE RODAS COM CARREGADEIRA, TRAÇÃO 4X4, POTÊNCIA LÍQ. 88 HP, CAÇAMBA CARREG. CAP. MÍN. 1 M3, CAÇAMBA RETRO CAP. 0,26 M3, PESO OPERACIONAL MÍN. 6.674 KG, PROFUNDIDADE ESCAVAÇÃO MÁX. 4,37 M - CHI DIURNO. AF_06/2014	SINAPI	CHI	0,89970000	R\$ 66,32	R\$ 59,66
5678	RETROESCAVADEIRA SOBRE RODAS COM CARREGADEIRA, TRAÇÃO 4X4, POTÊNCIA LÍQ. 88 HP, CAÇAMBA CARREG. CAP. MÍN. 1 M3, CAÇAMBA RETRO CAP. 0,26 M3, PESO OPERACIONAL MÍN. 6.674 KG, PROFUNDIDADE ESCAVAÇÃO MÁX. 4,37 M - CHP DIURNO. AF_06/2014	SINAPI	CHP	0,16220000	R\$ 153,73	R\$ 24,93
TOTAL Equipamento Custo Horário:						R\$ 84,59
Mão de Obra com Encargos Complementares		FONTE	UNID	COEFICIENTE	PREÇO UNITÁRIO	TOTAL
88441	JARDINEIRO COM ENCARGOS COMPLEMENTARES	SINAPI	H	1,06190000	R\$ 27,46	R\$ 29,15
88316	SERVENTE COM ENCARGOS COMPLEMENTARES	SINAPI	H	1,06190000	R\$ 26,93	R\$ 28,59
TOTAL Mão de Obra com Encargos Complementares:						R\$ 57,74
VALOR:						142,33

5.6. 102303 ESCAVAÇÃO MECANIZADA DE VALA COM PROF. ATÉ 1,5 M (MÉDIA MONTANTE E JUSANTE/UMA COMPOSIÇÃO POR TRECHO), RETROESCAV. (0,26 M3), LARG. DE 0,8 M A 1,5 M, EM SOLO MOLE, LOCAIS COM BAIXO NÍVEL DE INTERFERÊNCIA. AF_09/2024 (M3)

Equipamento Custo Horário		FONTE	UNID	COEFICIENTE	PREÇO UNITÁRIO	TOTAL
5679	RETROESCAVADEIRA SOBRE RODAS COM CARREGADEIRA, TRAÇÃO 4X4, POTÊNCIA LÍQ. 88 HP, CAÇAMBA CARREG. CAP. MÍN. 1 M3, CAÇAMBA RETRO CAP. 0,26 M3, PESO OPERACIONAL MÍN. 6.674 KG, PROFUNDIDADE ESCAVAÇÃO MÁX. 4,37 M - CHI DIURNO. AF_06/2014	SINAPI	CHI	0,04529050	R\$ 66,32	R\$ 3,00
5678	RETROESCAVADEIRA SOBRE RODAS COM CARREGADEIRA, TRAÇÃO 4X4, POTÊNCIA LÍQ. 88 HP, CAÇAMBA CARREG. CAP. MÍN. 1 M3, CAÇAMBA RETRO CAP. 0,26 M3, PESO OPERACIONAL MÍN. 6.674 KG, PROFUNDIDADE ESCAVAÇÃO MÁX. 4,37 M - CHP DIURNO. AF_06/2014	SINAPI	CHP	0,04015150	R\$ 153,73	R\$ 6,17
TOTAL Equipamento Custo Horário:						R\$ 9,17
Mão de Obra com Encargos Complementares		FONTE	UNID	COEFICIENTE	PREÇO UNITÁRIO	TOTAL
88316	SERVENTE COM ENCARGOS COMPLEMENTARES	SINAPI	H	0,08544200	R\$ 26,93	R\$ 2,30
TOTAL Mão de Obra com Encargos Complementares:						R\$ 2,30
VALOR:						11,47

5.7. 93369 REATERRO MECANIZADO DE VALA COM ESCAVADEIRA HIDRÁULICA (CAPACIDADE DA CAÇAMBA: 0,8 M³/POTÊNCIA: 111 HP), LARGURA 1,5 A 2,5 M, PROFUNDIDADE 1,5 A 3,0 M, COM SOLO (SEM SUBSTITUIÇÃO) DE 1ª CATEGORIA, COM COMPACTADOR DE SOLOS DE PERCUSSÃO. AF_08/2023 (M3)

Equipamento Custo Horário		FONTE	UNID	COEFICIENTE	PREÇO UNITÁRIO	TOTAL
5903	CAMINHÃO PIPA 10.000 L TRUCADO, PESO BRUTO TOTAL 23.000 KG, CARGA ÚTIL MÁXIMA 15.935 KG, DISTÂNCIA ENTRE EIXOS 4,8 M, POTÊNCIA 230 CV, INCLUSIVE TANQUE DE AÇO PARA TRANSPORTE DE ÁGUA - CHI DIURNO. AF_06/2014	SINAPI	CHI	0,00060000	R\$ 78,20	R\$ 0,04
5901	CAMINHÃO PIPA 10.000 L TRUCADO, PESO BRUTO TOTAL 23.000 KG, CARGA ÚTIL MÁXIMA 15.935 KG, DISTÂNCIA ENTRE EIXOS 4,8 M, POTÊNCIA 230 CV, INCLUSIVE TANQUE DE AÇO PARA TRANSPORTE DE ÁGUA - CHP DIURNO. AF_06/2014	SINAPI	CHP	0,00540000	R\$ 336,42	R\$ 1,81
91533	COMPACTADOR DE SOLOS DE PERCUSSÃO (SOQUETE) COM MOTOR A GASOLINA 4 TEMPOS, POTÊNCIA 4 CV - CHP DIURNO. AF_08/2015	SINAPI	CHP	0,12520000	R\$ 46,98	R\$ 5,88

	RELATÓRIO ANALÍTICO - COMPOSIÇÕES DE CUSTOS					
	OBRA:	REVITALIZAÇÃO DA RUA JAMARI (PT 02)	DATA : 12/08/2025		BDI : 23,38%	
	DESCRIÇÃO:	REVITALIZAÇÃO DA RUA JAMARI (PT 02)	FONTE	VERSÃO	HORA	MES
	LOCAL:	Município de Rolim de Moura	SICRO NOVO	2025/10	-	-
	CLIENTE:	Prefeitura Municipal de Rolim de Moura	SINAPI	2025/12 SEM DESONERAÇÃO	118,72%	72,48%
			Composições Próprias	PRÓPRIA	0,00%	0,00%

5632	ESCAVADEIRA HIDRÁULICA SOBRE ESTEIRAS, CAÇAMBA 0,80 M3, PESO OPERACIONAL 17 T, POTENCIA BRUTA 111 HP - CHI DIURNO. AF_06/2014	SINAPI	CHI	0,04020000	R\$ 95,78	R\$ 3,85
5631	ESCAVADEIRA HIDRÁULICA SOBRE ESTEIRAS, CAÇAMBA 0,80 M3, PESO OPERACIONAL 17 T, POTENCIA BRUTA 111 HP - CHP DIURNO. AF_06/2014	SINAPI	CHP	0,02780000	R\$ 226,69	R\$ 6,30
TOTAL Equipamento Custo Horário:					R\$ 17,88	

Mão de Obra com Encargos Complementares		FONTE	UNID	COEFICIENTE	PREÇO UNITÁRIO	TOTAL
88316	SERVENTE COM ENCARGOS COMPLEMENTARES	SINAPI	H	0,03790000	R\$ 26,93	R\$ 1,02
TOTAL Mão de Obra com Encargos Complementares:					R\$ 1,02	
VALOR:					18,90	

5.8. 94316 ATERRO MECANIZADO DE VALA COM RETROESCAVADEIRA (CAPACIDADE DA CAÇAMBA DA RETRO: 0,26 M³ / POTÊNCIA: 88 HP), LARGURA ATÉ 1,5 M, PROFUNDIDADE ATÉ 1,5 M, COM SOLO ARGILO-ARENOSO. AF_08/2023 (M3)


Equipamento Custo Horário		FONTE	UNID	COEFICIENTE	PREÇO UNITÁRIO	TOTAL
5903	CAMINHÃO PIPA 10.000 L TRUCADO, PESO BRUTO TOTAL 23.000 KG, CARGA ÚTIL MÁXIMA 15.935 KG, DISTÂNCIA ENTRE EIXOS 4,8 M, POTÊNCIA 230 CV, INCLUSIVE TANQUE DE AÇO PARA TRANSPORTE DE ÁGUA - CHI DIURNO. AF_06/2014	SINAPI	CHI	0,00060000	R\$ 78,20	R\$ 0,04
5901	CAMINHÃO PIPA 10.000 L TRUCADO, PESO BRUTO TOTAL 23.000 KG, CARGA ÚTIL MÁXIMA 15.935 KG, DISTÂNCIA ENTRE EIXOS 4,8 M, POTÊNCIA 230 CV, INCLUSIVE TANQUE DE AÇO PARA TRANSPORTE DE ÁGUA - CHP DIURNO. AF_06/2014	SINAPI	CHP	0,00540000	R\$ 336,42	R\$ 1,81
91533	COMPACTADOR DE SOLOS DE PERCUSSÃO (SOQUETE) COM MOTOR A GASOLINA 4 TEMPOS, POTÊNCIA 4 CV - CHP DIURNO. AF_08/2015	SINAPI	CHP	0,16340000	R\$ 46,98	R\$ 7,67
5679	RETROESCAVADEIRA SOBRE RODAS COM CARREGADEIRA, TRAÇÃO 4X4, POTÊNCIA LÍQ. 88 HP, CAÇAMBA CARREG. CAP. MÍN. 1 M3, CAÇAMBA RETRO CAP. 0,26 M3, PESO OPERACIONAL MÍN. 6.674 KG, PROFUNDIDADE ESCAVAÇÃO MÁX. 4,37 M - CHI DIURNO. AF_06/2014	SINAPI	CHI	0,05510000	R\$ 66,32	R\$ 3,65
5678	RETROESCAVADEIRA SOBRE RODAS COM CARREGADEIRA, TRAÇÃO 4X4, POTÊNCIA LÍQ. 88 HP, CAÇAMBA CARREG. CAP. MÍN. 1 M3, CAÇAMBA RETRO CAP. 0,26 M3, PESO OPERACIONAL MÍN. 6.674 KG, PROFUNDIDADE ESCAVAÇÃO MÁX. 4,37 M - CHP DIURNO. AF_06/2014	SINAPI	CHP	0,03820000	R\$ 153,73	R\$ 5,87
TOTAL Equipamento Custo Horário:					R\$ 19,04	

Material		FONTE	UNID	COEFICIENTE	PREÇO UNITÁRIO	TOTAL
00006079	ARGILA, ARGILA VERMELHA OU ARGILA ARENOSA (RETIRADA NA JAZIDA, SEM TRANSPORTE)	SINAPI	M3	1,38890000	R\$ 38,76	R\$ 53,83
TOTAL Material:					R\$ 53,83	

Mão de Obra com Encargos Complementares		FONTE	UNID	COEFICIENTE	PREÇO UNITÁRIO	TOTAL
88316	SERVENTE COM ENCARGOS COMPLEMENTARES	SINAPI	H	0,05210000	R\$ 26,93	R\$ 1,40
TOTAL Mão de Obra com Encargos Complementares:					R\$ 1,40	
VALOR:					74,27	

5.9. 101623 PREPARO DE FUNDO DE VALA COM LARGURA MENOR QUE 1,5 M, COM CAMADA DE BRITA, LANÇAMENTO MECANIZADO. AF_08/2020 (M3)

Equipamento Custo Horário		FONTE	UNID	COEFICIENTE	PREÇO UNITÁRIO	TOTAL
91534	COMPACTADOR DE SOLOS DE PERCUSSÃO (SOQUETE) COM MOTOR A GASOLINA 4 TEMPOS, POTÊNCIA 4 CV - CHI DIURNO. AF_08/2015	SINAPI	CHI	0,06660000	R\$ 38,61	R\$ 2,57
91533	COMPACTADOR DE SOLOS DE PERCUSSÃO (SOQUETE) COM MOTOR A GASOLINA 4 TEMPOS, POTÊNCIA 4 CV - CHP DIURNO. AF_08/2015	SINAPI	CHP	0,07180000	R\$ 46,98	R\$ 3,37

	RELATÓRIO ANALÍTICO - COMPOSIÇÕES DE CUSTOS					
	OBRA:	REVITALIZAÇÃO DA RUA JAMARI (PT 02)	DATA : 12/08/2025		BDI : 23,38%	
	DESCRIÇÃO:	REVITALIZAÇÃO DA RUA JAMARI (PT 02)	FONTE	VERSÃO	HORA	MES
	LOCAL:	Município de Rolim de Moura	SICRO NOVO	2025/10	-	-
	CLIENTE:	Prefeitura Municipal de Rolim de Moura	SINAPI	2025/12 SEM DESONERAÇÃO	118,72%	72,48%
			Composições Próprias	PRÓPRIA	0,00%	0,00%


5679	RETROESCAVADEIRA SOBRE RODAS COM CARREGADEIRA, TRAÇÃO 4X4, POTÊNCIA LÍQ. 88 HP, CAÇAMBA CARREG. CAP. MÍN. 1 M3, CAÇAMBA RETRO CAP. 0,26 M3, PESO OPERACIONAL MÍN. 6.674 KG, PROFUNDIDADE ESCAVAÇÃO MÁX. 4,37 M - CHI DIURNO. AF_06/2014	SINAPI	CHI	0,63980000	R\$ 66,32	R\$ 42,43
5678	RETROESCAVADEIRA SOBRE RODAS COM CARREGADEIRA, TRAÇÃO 4X4, POTÊNCIA LÍQ. 88 HP, CAÇAMBA CARREG. CAP. MÍN. 1 M3, CAÇAMBA RETRO CAP. 0,26 M3, PESO OPERACIONAL MÍN. 6.674 KG, PROFUNDIDADE ESCAVAÇÃO MÁX. 4,37 M - CHP DIURNO. AF_06/2014	SINAPI	CHP	0,12800000	R\$ 153,73	R\$ 19,67
TOTAL Equipamento Custo Horário:					R\$ 68,04	

Material		FONTE	UNID	COEFICIENTE	PREÇO UNITÁRIO	TOTAL
00004720	PEDRA BRITADA N. 0, OU PEDRISCO (4,8 A 9,5 MM) POSTO PEDREIRA/FORNECEDOR, SEM FRETE	SINAPI	M3	1,10000000	R\$ 283,44	R\$ 311,78
TOTAL Material:					R\$ 311,78	

Mão de Obra com Encargos Complementares		FONTE	UNID	COEFICIENTE	PREÇO UNITÁRIO	TOTAL
88309	PEDREIRO COM ENCARGOS COMPLEMENTARES	SINAPI	H	0,92130000	R\$ 31,44	R\$ 28,96
88316	SERVENTE COM ENCARGOS COMPLEMENTARES	SINAPI	H	1,38190000	R\$ 26,93	R\$ 37,21
TOTAL Mão de Obra com Encargos Complementares:					R\$ 66,17	
VALOR:					445,99	

5.10. 92212 TUBO DE CONCRETO PARA REDES COLETORAS DE ÁGUAS PLUVIAIS, DIÂMETRO DE 600 MM, JUNTA RÍGIDA, INSTALADO EM LOCAL COM BAIXO NÍVEL DE INTERFERÊNCIAS - FORNECIMENTO E ASSENTAMENTO. AF_03/2024 (M)						
Equipamento Custo Horário		FONTE	UNID	COEFICIENTE	PREÇO UNITÁRIO	TOTAL
5632	ESCAVADEIRA HIDRÁULICA SOBRE ESTEIRAS, CAÇAMBA 0,80 M3, PESO OPERACIONAL 17 T, POTENCIA BRUTA 111 HP - CHI DIURNO. AF_06/2014	SINAPI	CHI	0,14420000	R\$ 95,78	R\$ 13,81
5631	ESCAVADEIRA HIDRÁULICA SOBRE ESTEIRAS, CAÇAMBA 0,80 M3, PESO OPERACIONAL 17 T, POTENCIA BRUTA 111 HP - CHP DIURNO. AF_06/2014	SINAPI	CHP	0,07430000	R\$ 226,69	R\$ 16,84
TOTAL Equipamento Custo Horário:					R\$ 30,65	
Material		FONTE	UNID	COEFICIENTE	PREÇO UNITÁRIO	TOTAL
00007725	TUBO DE CONCRETO ARMADO PARA AGUAS PLUVIAIS, CLASSE PA-1, COM ENCAIXE PONTA E BOLSA, DIAMETRO NOMINAL DE = 600 MM	SINAPI	M	1,03000000	R\$ 211,00	R\$ 217,33
TOTAL Material:					R\$ 217,33	
Mão de Obra com Encargos Complementares		FONTE	UNID	COEFICIENTE	PREÇO UNITÁRIO	TOTAL
88246	ASSENTADOR DE TUBOS COM ENCARGOS COMPLEMENTARES	SINAPI	H	0,33200000	R\$ 20,04	R\$ 6,65
88316	SERVENTE COM ENCARGOS COMPLEMENTARES	SINAPI	H	0,66400000	R\$ 26,93	R\$ 17,88
TOTAL Mão de Obra com Encargos Complementares:					R\$ 24,53	
Serviço		FONTE	UNID	COEFICIENTE	PREÇO UNITÁRIO	TOTAL
88629	ARGAMASSA TRAÇO 1:3 (EM VOLUME DE CIMENTO E AREIA MÉDIA ÚMIDA), PREPARO MANUAL. AF_08/2019	SINAPI	M3	0,00470000	R\$ 970,84	R\$ 4,56
TOTAL Serviço:					R\$ 4,56	
VALOR:					277,07	

5.11. COMP-VL-RJ-001 BOCA DE LOBO P/ TUBO DN: 600 MM COM ENTRADA D'ÁGUA (UN)						
Material		FONTE	UNID	COEFICIENTE	PREÇO UNITÁRIO	TOTAL
00039848	TUBO / MANGUEIRA PRETA EM POLIETILENO, LINHA PESADA OU REFORCADA, TIPO ESPAGUETE, PARA INJECÃO DE CALDA DE CIMENTO, D = 1/2", ESPESSURA 1,5 MM	SINAPI	M	0,20000000	R\$ 1,93	R\$ 0,39

	RELATÓRIO ANALÍTICO - COMPOSIÇÕES DE CUSTOS				
	OBRA:	REVITALIZAÇÃO DA RUA JAMARI (PT 02)	DATA : 12/08/2025		BDI : 23,38%
	DESCRIÇÃO:	REVITALIZAÇÃO DA RUA JAMARI (PT 02)	FONTE	VERSÃO	HORA
	LOCAL:	Município de Rolim de Moura	SICRO NOVO	2025/10	-
	CLIENTE:	Prefeitura Municipal de Rolim de Moura	SINAPI	2025/12 SEM DESONERAÇÃO	118,72%
			Composições Próprias	PRÓPRIA	0,00%

TOTAL Material:	R\$ 0,39
-----------------	----------

Serviço		FONTE	UNID	COEFICIENTE	PREÇO UNITÁRIO	TOTAL
89455	ALVENARIA DE BLOCOS DE CONCRETO ESTRUTURAL 14X19X39 CM (ESPESSURA 14 CM), FBK = 14 MPA, UTILIZANDO PALHETA. AF_10/2022	SINAPI	M2	8,58000000	R\$ 136,13	R\$ 1.168,00
103332	ALVENARIA DE VEDAÇÃO DE BLOCOS CERÂMICOS FURADOS NA HORIZONTAL DE 9X14X19 CM (ESPESSURA 9 CM) E ARGAMASSA DE ASSENTAMENTO COM PREPARO EM BETONEIRA. AF_12/2021	SINAPI	M2	1,31000000	R\$ 137,38	R\$ 179,97
92882	ARMAÇÃO UTILIZANDO AÇO CA-25 DE 6,3 MM - MONTAGEM. AF_06/2022	SINAPI	KG	11,76000000	R\$ 15,82	R\$ 186,04
104923	CONCRETAGEM DE SAPATA CORRIDA, FCK 30 MPA, COM USO DE JERICA - LANÇAMENTO, ADENSAMENTO E ACABAMENTO. AF_01/2024	SINAPI	M3	0,94000000	R\$ 1.169,99	R\$ 1.099,79
87690	CONTRAPISO EM ARGAMASSA TRAÇO 1:4 (CIMENTO E AREIA), PREPARO MECÂNICO COM BETONEIRA 400 L, APLICADO EM ÁREAS SECAS SOBRE LAJE, NÃO ADERIDO, ACABAMENTO NÃO REFORÇADO, ESPESSURA 5CM. AF_07/2021	SINAPI	M2	2,43000000	R\$ 66,77	R\$ 162,25
92803	CORTE E DOBRA DE AÇO CA-50, DIÂMETRO DE 10,0 MM. AF_06/2022	SINAPI	KG	0,74000000	R\$ 11,25	R\$ 8,33
87527	EMBOÇO, EM ARGAMASSA TRAÇO 1:2:8, PREPARO MECÂNICO, APLICADO MANUALMENTE EM PAREDES INTERNAS DE AMBIENTES COM ÁREA MENOR QUE 5M², E =17,5MM, COM TALISCAS. AF_03/2024	SINAPI	M2	6,80000000	R\$ 48,89	R\$ 332,45
102281	ESCAVAÇÃO MECANIZADA DE VALA COM PROF. MAIOR QUE 1,5 M ATÉ 3,0 M (MÉDIA MONTANTE E JUSANTE/UMA COMPOSIÇÃO POR TRECHO),COM ESCAVADEIRA (1.2 M3),LARG. DE 1,5 M A 2,5 M, EM SOLO DE 1A CATEGORIA, LOCAIS COM BAIXO NÍVEL DE INTERFERÊNCIA. AF_09/2024	SINAPI	M3	4,00000000	R\$ 6,09	R\$ 24,36
96530	FABRICAÇÃO, MONTAGEM E DESMONTAGEM DE FÔRMA PARA VIGA BALDRAME, EM MADEIRA SERRADA, E=25 MM, 1 UTILIZAÇÃO. AF_01/2024	SINAPI	M2	2,40000000	R\$ 140,50	R\$ 337,20
95241	LASTRO DE CONCRETO MAGRO, APLICADO EM PISOS, LAJES SOBRE SOLO OU RADIER, ESPESSURA DE 5 CM. AF_01/2024	SINAPI	M2	1,80000000	R\$ 53,39	R\$ 96,10


TOTAL Serviço:	R\$ 3.594,49
----------------	--------------

VALOR:	3.594,88
--------	----------

5.12. INS-BINÔMIO 03 INSUMO ASFÁLTICO - EAI; EMULSÃO ASFALTICA DE IMPRIMAÇÃO (NOV/2025) (T)						
Material		FONTE	UNID	COEFICIENTE	PREÇO UNITÁRIO	TOTAL
INS-BINÔMIO 03	INSUMO ASFÁLTICO - EAI; EMULSÃO ASFALTICA DE IMPRIMAÇÃO (NOV/2025)	Composições	T	1,00000000	R\$ 4.449,67	R\$ 4.449,67
					TOTAL Material:	R\$ 4.449,67
					VALOR:	4.449,67

5.13. INS-BINÔMIO 01 INSUMO ASFÁLTICO - CM 30 (NOV/2025) (T)						
Material		FONTE	UNID	COEFICIENTE	PREÇO UNITÁRIO	TOTAL
INS-BINÔMIO 01	INSUMO ASFÁLTICO - CM 30 (NOV/2025)	Composições	T	1,00000000	R\$ 9.000,08	R\$ 9.000,08
					TOTAL Material:	R\$ 9.000,08
					VALOR:	9.000,08


5.14. INS-BINÔMIO 02 INSUMO ASFÁLTICO - CAP 50/70 (NOV/2025) (T)						
Material		FONTE	UNID	COEFICIENTE	PREÇO UNITÁRIO	TOTAL

RELATÓRIO ANALÍTICO - COMPOSIÇÕES DE CUSTOS					
	OBRA:	REVITALIZAÇÃO DA RUA JAMARI (PT 02)	DATA : 12/08/2025		BDI : 23,38%
	DESCRIÇÃO:	REVITALIZAÇÃO DA RUA JAMARI (PT 02)	FONTE	VERSÃO	HORA
	LOCAL:	Município de Rolim de Moura	SICRO NOVO	2025/10	-
	CLIENTE:	Prefeitura Municipal de Rolim de Moura	SINAPI	2025/12 SEM DESONERAÇÃO	118,72%
			Composições Próprias	PRÓPRIA	0,00%

INS-BINÔMIO 02	INSUMO ASFÁLTICO - CAP 50/70 (NOV/2025)	Composições	T	1,00000000	R\$ 5.875,24	R\$ 5.875,24
					TOTAL Material:	R\$ 5.875,24
					VALOR:	5.875,24

5.15. 4011352 Imprimação com emulsão asfáltica (m²)							
EQUIPAMENTOS		QUANT	UTILIZAÇÃO		CUSTO OPERACIONAL		CUSTO HORÁRIO
			PROD	IMPR	PROD	IMPR	
E9509	Caminhão tanque distribuidor de asfalto com capacidade de 6.000 l - 7 kW/136 kW	1,00000	1,0000	0,0000	R\$ 337,4427	R\$ 110,0216	R\$ 337,4427
E9558	Tanque de estocagem de asfalto com capacidade de 30.000 l	2,00000	1,0000	0,0000	R\$ 142,1148	R\$ 92,1939	R\$ 284,2296
					TOTAL EQUIPAMENTOS:		R\$ 621,6723
MÃO DE OBRA				UNID	CONSUMO	SALÁRIO HORA	CUSTO HORÁRIO
P9824	Servente			h	2,00000	23,4416	46,8832
					TOTAL MÃO DE OBRA:		46,8832
					Custo Horário da Execução:		R\$ 668,5555
					Produção da Equipe:		1.038,46000
					Custo Unitário da Execução:		R\$ 0,6438
					Custo do FIC (0,19126):		R\$ 0,0629
MATERIAIS				UNID	CONSUMO	VALOR UNITÁRIO	CUSTO UNITÁRIO
M2092	Emulsão asfáltica para imprimação			t	0,00130	R\$ 0,0000	R\$ 0,0000
					TOTAL MATERIAIS:		R\$ 0,0000
					Custo Direto Total:		R\$ 0,7067
					VALOR:		0,71


5.16. 4011353 Pintura de ligação (m²)							
EQUIPAMENTOS		QUANT	UTILIZAÇÃO		CUSTO OPERACIONAL		CUSTO HORÁRIO
			PROD	IMPR	PROD	IMPR	
E9509	Caminhão tanque distribuidor de asfalto com capacidade de 6.000 l - 7 kW/136 kW	1,00000	1,0000	0,0000	R\$ 337,4427	R\$ 110,0216	R\$ 337,4427
E9558	Tanque de estocagem de asfalto com capacidade de 30.000 l	2,00000	1,0000	0,0000	R\$ 142,1148	R\$ 92,1939	R\$ 284,2296
					TOTAL EQUIPAMENTOS:		R\$ 621,6723
MÃO DE OBRA				UNID	CONSUMO	SALÁRIO HORA	CUSTO HORÁRIO
P9824	Servente			h	2,00000	23,4416	46,8832
					TOTAL MÃO DE OBRA:		46,8832
					Custo Horário da Execução:		R\$ 668,5555
					Produção da Equipe:		1.500,00000
					Custo Unitário da Execução:		R\$ 0,4457
					Custo do FIC (0,19126):		R\$ 0,0435
MATERIAIS				UNID	CONSUMO	VALOR UNITÁRIO	CUSTO UNITÁRIO
M1946	Emulsão asfáltica - RR-1C			t	0,00045	R\$ 0,0000	R\$ 0,0000
					TOTAL MATERIAIS:		R\$ 0,0000
					Custo Direto Total:		R\$ 0,4892

RELATÓRIO ANALÍTICO - COMPOSIÇÕES DE CUSTOS					
	OBRA:	REVITALIZAÇÃO DA RUA JAMARI (PT 02)	DATA : 12/08/2025		BDI : 23,38%
	DESCRIÇÃO:	REVITALIZAÇÃO DA RUA JAMARI (PT 02)	FONTE	VERSÃO	HORA
	LOCAL:	Município de Rolim de Moura	SICRO NOVO	2025/10	-
	CLIENTE:	Prefeitura Municipal de Rolim de Moura	SINAPI	2025/12 SEM DESONERAÇÃO	118,72%
			Composições Próprias	PRÓPRIA	0,00%

VALOR:	0,49
--------	------


5.17. 4011463 Concreto asfáltico - faixa C-12,5 - areia e brita comerciais (t)										
EQUIPAMENTOS		QUANT	UTILIZAÇÃO		CUSTO OPERACIONAL		CUSTO HORÁRIO			
			PROD	IMPR	PROD	IMPR				
E9762	Rolo compactador de pneus autopropelido de 27 t - 85 kW	1,00000	0,7100	0,2900	R\$ 333,7974	R\$ 163,0559	R\$ 284,2824			
E9681	Rolo compactador liso tandem vibratório autopropelido de 10,4 t - 82 kW	1,00000	0,8200	0,1800	R\$ 358,1419	R\$ 143,0825	R\$ 319,4313			
E9545	Vibroacabadora de asfalto sobre esteiras - 97 kW	1,00000	1,0000	0,0000	R\$ 501,8105	R\$ 214,7110	R\$ 501,8105			
					TOTAL EQUIPAMENTOS:		R\$ 1.105,5242			
MÃO DE OBRA				UNID	CONSUMO	SALÁRIO HORA	CUSTO HORÁRIO			
P9824	Servente			h	8,00000	23,4416	187,5328			
					TOTAL MÃO DE OBRA:		187,5328			
					Custo Horário da Execução:		R\$ 1.293,0570			
					Produção da Equipe:		99,60000			
					Custo Unitário da Execução:		R\$ 12,9825			
					Custo do FIC (0,15448):		R\$ 1,0987			
SERVIÇOS				UNID	CONSUMO	PREÇO UNITÁRIO	CUSTO UNITÁRIO			
6416078	Usinagem de concreto asfáltico - faixa C-12,5 - areia e brita comerciais			t	1,00000	R\$ 201,6300	R\$ 201,6300			
					TOTAL SERVIÇOS:		R\$ 201,6300			
TRANSPORTE - TEMPO FIXO		UNIDADE	CODIGO		CONSUMO	PREÇO UNITÁRIO	CUSTO UNITÁRIO			
6416078	Usinagem de concreto asfáltico - faixa C-12,5 - areia e brita comerciais (Caminhão basculante com capacidade de 10 m³ - 210 kW)	t	5914649		1,00000	R\$ 8,3500	R\$ 8,3500			
					TRANSPORTE - TEMPO FIXO:		R\$ 8,3500			
MOMENTO DE TRANSPORTE		UND	QUANTIDADE	LN		RP		P		CUSTO UNITÁRIO
				DMT	R\$	DMT	R\$	DMT	R\$	
6416078	Usinagem de concreto asfáltico - faixa C-12,5 - areia e brita comerciais (Caminhão basculante com capacidade de 10 m³ - 210 kW)	tkm	1,00000	0,00	R\$ 1,2800	0,00	R\$ 1,0300	0,00	R\$ 0,8400	R\$ 0,0000
					MOMENTO DE TRANSPORTE:		R\$ 0,0000			
					Custo Direto Total:		R\$ 224,0612			
					VALOR:		224,06			

5.18. 95879 TRANSPORTE COM CAMINHÃO BASCULANTE DE 14 M³, EM VIA URBANA PAVIMENTADA, DMT ATÉ 30 KM (UNIDADE: TXKM). AF_07/2020 (TXKM)						
Equipamento Custo Horário		FONTE	UNID	COEFICIENTE	PREÇO UNITÁRIO	TOTAL
89877	CAMINHÃO BASCULANTE 14 M3, COM CAVALO MECÂNICO DE CAPACIDADE MÁXIMA DE TRAÇÃO COMBINADO DE 36000 KG, POTÊNCIA 286 CV, INCLUSIVE SEMIREBOQUE COM CAÇAMBA METÁLICA - CHI DIURNO. AF_12/2014	SINAPI	CHI	0,00170000	R\$ 93,22	R\$ 0,15
89876	CAMINHÃO BASCULANTE 14 M3, COM CAVALO MECÂNICO DE CAPACIDADE MÁXIMA DE TRAÇÃO COMBINADO DE 36000 KG, POTÊNCIA 286 CV, INCLUSIVE SEMIREBOQUE COM CAÇAMBA METÁLICA - CHP DIURNO. AF_12/2014	SINAPI	CHP	0,00400000	R\$ 350,01	R\$ 1,40
TOTAL Equipamento Custo Horário:						R\$ 1,55
VALOR:						1,55

RELATÓRIO ANALÍTICO - COMPOSIÇÕES DE CUSTOS					
	OBRA:	REVITALIZAÇÃO DA RUA JAMARI (PT 02)	DATA : 12/08/2025		BDI : 23,38%
	DESCRIÇÃO:	REVITALIZAÇÃO DA RUA JAMARI (PT 02)	FONTE	VERSÃO	HORA
	LOCAL:	Município de Rolim de Moura	SICRO NOVO	2025/10	-
	CLIENTE:	Prefeitura Municipal de Rolim de Moura	SINAPI	2025/12 SEM DESONERAÇÃO	118,72%
			Composições Próprias	PRÓPRIA	0,00%
					72,48%

5.19. 2003947 Meio-fio de concreto - MFC 05 moldado no local com extrusora e concreto usinado - areia e brita comerciais (m)											
EQUIPAMENTOS				QUANT	UTILIZAÇÃO		CUSTO OPERACIONAL		CUSTO HORÁRIO		
					PROD	IMPR	PROD	IMPR			
E9103	Extrusora para meio-fio de concreto - 10,44 kW			1,00000	1,0000	0,0000	R\$ 47,9824	R\$ 34,5893	R\$ 47,9824		
							TOTAL EQUIPAMENTOS:		R\$ 47,9824		
MÃO DE OBRA						UNID	CONSUMO	SALÁRIO HORA	CUSTO HORÁRIO		
P9821	Pedreiro					h	1,00000	28,0121	28,0121		
P9824	Servente					h	2,00000	23,4416	46,8832		
							TOTAL MÃO DE OBRA:		74,8953		
							Custo Horário da Execução:		R\$ 122,8777		
							Produção da Equipe:		93,19000		
							Custo Unitário da Execução:		R\$ 1,3186		
							Custo do FIC (0,05138):		R\$ 0,0604		
SERVIÇOS						UNID	CONSUMO	PREÇO UNITÁRIO	CUSTO UNITÁRIO		
1107928	Concreto fck = 20 MPa - confecção em central dosadora de 30 m³/h - areia e brita comerciais					m³	0,03340	R\$ 543,3400	R\$ 18,1476		
4805750	Escavação manual em material de 1ª categoria na profundidade de até 1 m					m³	0,01800	R\$ 49,6400	R\$ 0,8935		
							TOTAL SERVIÇOS:		R\$ 19,0411		
TRANSPORTE - TEMPO FIXO				UNIDADE	CODIGO		CONSUMO	PREÇO UNITÁRIO	CUSTO UNITÁRIO		
1107928	Concreto fck = 20 MPa - confecção em central dosadora de 30 m³/h - areia e brita comerciais (Caminhão betoneira com capacidade de 8 m³ - 236 kW)			t	5919533		0,08016	R\$ 83,0300	R\$ 6,6557		
							TRANSPORTE - TEMPO FIXO:		R\$ 6,6557		
MOMENTO DE TRANSPORTE			UND	QUANTIDADE	LN		RP		P		CUSTO UNITÁRIO
					DMT	R\$	DMT	R\$	DMT	R\$	
1107928	Concreto fck = 20 MPa - confecção em central dosadora de 30 m³/h - areia e brita comerciais (Caminhão betoneira com capacidade de 8 m³ - 236 kW)		tkm	0,08016	0,00	R\$ 1,2400	0,00	R\$ 1,0000	0,00	R\$ 0,8100	R\$ 0,0000
							MOMENTO DE TRANSPORTE:		R\$ 0,0000		
							Custo Direto Total:		R\$ 27,0758		
							VALOR:		27,08		

5.20. 2003943 Meio-fio de concreto - MFC 03 moldado no local com extrusora e concreto usinado - areia e brita comerciais (m)							
EQUIPAMENTOS		QUANT	UTILIZAÇÃO		CUSTO OPERACIONAL		CUSTO HORÁRIO
			PROD	IMPR	PROD	IMPR	
E9103	Extrusora para meio-fio de concreto - 10,44 kW	1,00000	1,0000	0,0000	R\$ 47,9824	R\$ 34,5893	R\$ 47,9824
					TOTAL EQUIPAMENTOS:		R\$ 47,9824
MÃO DE OBRA				UNID	CONSUMO	SALÁRIO HORA	CUSTO HORÁRIO
P9821	Pedreiro			h	1,00000	28,0121	28,0121
P9824	Servente			h	2,00000	23,4416	46,8832
					TOTAL MÃO DE OBRA:		74,8953

RELATÓRIO ANALÍTICO - COMPOSIÇÕES DE CUSTOS					
	OBRA:	REVITALIZAÇÃO DA RUA JAMARI (PT 02)	DATA : 12/08/2025		BDI : 23,38%
	DESCRIÇÃO:	REVITALIZAÇÃO DA RUA JAMARI (PT 02)	FONTE	VERSÃO	HORA
	LOCAL:	Município de Rolim de Moura	SICRO NOVO	2025/10	-
	CLIENTE:	Prefeitura Municipal de Rolim de Moura	SINAPI	2025/12 SEM DESONERAÇÃO	118,72%
			Composições Próprias	PRÓPRIA	0,00%


			Custo Horário da Execução:		R\$ 122,8777
			Produção da Equipe:		74,11000
			Custo Unitário da Execução:		R\$ 1,6580
			Custo do FIC (0,05138):		R\$ 0,0759
SERVIÇOS		UNID	CONSUMO	PREÇO UNITÁRIO	CUSTO UNITÁRIO
1107928	Concreto fck = 20 MPa - confecção em central dosadora de 30 m³/h - areia e brita comerciais	m³	0,04200	R\$ 543,3400	R\$ 22,8203
4805750	Escavação manual em material de 1ª categoria na profundidade de até 1 m	m³	0,03000	R\$ 49,6400	R\$ 1,4892
TOTAL SERVIÇOS:					R\$ 24,3095

TRANSPORTE - TEMPO FIXO		UNIDADE	CODIGO	CONSUMO	PREÇO UNITÁRIO	CUSTO UNITÁRIO
1107928	Concreto fck = 20 MPa - confecção em central dosadora de 30 m³/h - areia e brita comerciais (Caminhão betoneira com capacidade de 8 m³ - 236 kW)	t	5919533	0,10080	R\$ 83,0300	R\$ 8,3694
TRANSPORTE - TEMPO FIXO:						R\$ 8,3694

MOMENTO DE TRANSPORTE		UND	QUANTIDADE	LN		RP		P		CUSTO UNITÁRIO
				DMT	R\$	DMT	R\$	DMT	R\$	
1107928	Concreto fck = 20 MPa - confecção em central dosadora de 30 m³/h - areia e brita comerciais (Caminhão betoneira com capacidade de 8 m³ - 236 kW)	tkm	0,10080	0,00	R\$ 1,2400	0,00	R\$ 1,0000	0,00	R\$ 0,8100	R\$ 0,0000
MOMENTO DE TRANSPORTE:										R\$ 0,0000
Custo Direto Total:										R\$ 34,4128
VALOR:										34,41

5.21. 102498 PINTURA DE MEIO-FIO COM TINTA BRANCA A BASE DE CAL (CAIAÇÃO). AF_05/2021 (M)						
Material	FONTE	UNID	COEFICIENTE	PREÇO UNITÁRIO	TOTAL	
00011161	CAL HIDRATADA PARA PINTURA	SINAPI	KG	0,10600000	R\$ 2,50	R\$ 0,26
TOTAL Material:					R\$ 0,26	
Mão de Obra com Encargos Complementares	FONTE	UNID	COEFICIENTE	PREÇO UNITÁRIO	TOTAL	
88310	PINTOR COM ENCARGOS COMPLEMENTARES	SINAPI	H	0,03700000	R\$ 33,10	R\$ 1,22
88316	SERVENTE COM ENCARGOS COMPLEMENTARES	SINAPI	H	0,01600000	R\$ 26,93	R\$ 0,43
TOTAL Mão de Obra com Encargos Complementares:					R\$ 1,65	
VALOR:						1,91

5.22. 94991 EXECUÇÃO DE PASSEIO (CALÇADA) OU PISO DE CONCRETO COM CONCRETO MOLDADO IN LOCO, USINADO C20, ACABAMENTO CONVENCIONAL, NÃO ARMADO. AF_08/2022 (M3)						
Material	FONTE	UNID	COEFICIENTE	PREÇO UNITÁRIO	TOTAL	
00034492	CONCRETO USINADO BOMBEAVEL, CLASSE DE RESISTENCIA C20, COM BRITA 0 E 1, SLUMP = 100 +/- 20 MM, EXCLUI SERVICO DE BOMBEAMENTO (NBR 8953)	SINAPI	M3	1,23150000	R\$ 822,50	R\$ 1.012,90
00002692	DESMOLDANTE PROTETOR PARA FORMAS DE MADEIRA, DE BASE OLEOSA EMULSIONADA EM AGUA	SINAPI	L	0,02130000	R\$ 8,98	R\$ 0,19
00005068	PREGO DE ACO POLIDO COM CABECA 17 X 21 (2 X 11)	SINAPI	KG	0,29940000	R\$ 18,31	R\$ 5,48
00004509	SARRAFO *2,5 X 10* CM EM PINUS, MISTA OU EQUIVALENTE DA REGIAO - BRUTA	SINAPI	M	3,12500000	R\$ 3,59	R\$ 11,21
00004517	SARRAFO *2,5 X 7,5* CM EM PINUS, MISTA OU EQUIVALENTE DA REGIAO - BRUTA	SINAPI	M	2,50000000	R\$ 2,48	R\$ 6,20
TOTAL Material:					R\$ 1.035,98	
Mão de Obra com Encargos Complementares	FONTE	UNID	COEFICIENTE	PREÇO UNITÁRIO	TOTAL	


RELATÓRIO ANALÍTICO - COMPOSIÇÕES DE CUSTOS					
	OBRA:	REVITALIZAÇÃO DA RUA JAMARI (PT 02)	DATA : 12/08/2025		BDI : 23,38%
	DESCRIÇÃO:	REVITALIZAÇÃO DA RUA JAMARI (PT 02)	FONTE	VERSÃO	HORA MES
	LOCAL:	Município de Rolim de Moura	SICRO NOVO	2025/10	- -
	CLIENTE:	Prefeitura Municipal de Rolim de Moura	SINAPI	2025/12 SEM DESONERAÇÃO	118,72% 72,48%
			Composições Próprias	PRÓPRIA	0,00% 0,00%

88262	CARPINTEIRO DE FORMAS COM ENCARGOS COMPLEMENTARES	SINAPI	H	1,62680000	R\$ 30,99	R\$ 50,41
88309	PEDREIRO COM ENCARGOS COMPLEMENTARES	SINAPI	H	0,15600000	R\$ 31,44	R\$ 4,90
88316	SERVENTE COM ENCARGOS COMPLEMENTARES	SINAPI	H	1,78280000	R\$ 26,93	R\$ 48,01
TOTAL Mão de Obra com Encargos Complementares:						R\$ 103,32
VALOR:						1.139,30

5.23. 104658 PISO PODOTÁTIL DE ALERTA OU DIRECIONAL, DE CONCRETO, ASSENTADO SOBRE ARGAMASSA. AF_03/2024 (M2)						
Material		FONTE	UNID	COEFICIENTE	PREÇO UNITÁRIO	TOTAL
00034353	ARGAMASSA COLANTE AC II	SINAPI	KG	8,62000000	R\$ 2,03	R\$ 17,49
00036178	PISO TATIL / PODOTATIL, LADRILHO HIDRAULICO/CONCRETO, *40 X 40* CM, E= 2,5* CM, PADRAO TATIL ALERTA OU DIRECIONAL, COR NATURAL	SINAPI	UN	6,43750000	R\$ 21,02	R\$ 135,31
00034357	REJUNTE CIMENTICIO, QUALQUER COR	SINAPI	KG	0,24000000	R\$ 6,40	R\$ 1,53
TOTAL Material:						R\$ 154,33
Mão de Obra com Encargos Complementares		FONTE	UNID	COEFICIENTE	PREÇO UNITÁRIO	TOTAL
88309	PEDREIRO COM ENCARGOS COMPLEMENTARES	SINAPI	H	0,63900000	R\$ 31,44	R\$ 20,09
88316	SERVENTE COM ENCARGOS COMPLEMENTARES	SINAPI	H	1,27900000	R\$ 26,93	R\$ 34,44
TOTAL Mão de Obra com Encargos Complementares:						R\$ 54,53
VALOR:						208,86

5.24. 5213464 Placa de advertência em aço, lado de 0,60 m - película retrorrefletiva tipo I + SI - fornecimento e implantação (un)							
EQUIPAMENTOS		QUANT	UTILIZAÇÃO		CUSTO OPERACIONAL		CUSTO HORÁRIO
			PROD	IMPR	PROD	IMPR	
E9687	Caminhão carroceria com capacidade de 5 t - 120 kW	1,00000	0,3000	0,7000	R\$ 173,9097	R\$ 68,4403	R\$ 100,0811
TOTAL EQUIPAMENTOS:							R\$ 100,0811
MÃO DE OBRA			UNID	CONSUMO	SALÁRIO HORA	CUSTO HORÁRIO	
P9830	Montador		h	1,00000	31,0035	31,0035	
P9824	Servente		h	2,00000	23,4416	46,8832	
TOTAL MÃO DE OBRA:							77,8867
Custo Horário da Execução:							R\$ 177,9678
Produção da Equipe:							3,00000
Custo Unitário da Execução:							R\$ 59,3226
Custo do FIC (0,04893):							R\$ 2,3866
SERVIÇOS			UNID	CONSUMO	PREÇO UNITÁRIO	CUSTO UNITÁRIO	
5213414	Placa em aço nº 16 galvanizado com película retrorrefletiva tipo I + SI - confecção		m²	0,36000	R\$ 654,4300	R\$ 235,5948	
TOTAL SERVIÇOS:							R\$ 235,5948
Custo Direto Total:							R\$ 297,3040
VALOR:							297,30

5.25. 5213863 Suporte metálico galvanizado para placa de advertência ou regulamentação - lado ou diâmetro de 0,60 m - fornecimento e implantação (un)

	RELATÓRIO ANALÍTICO - COMPOSIÇÕES DE CUSTOS					
	OBRA:	REVITALIZAÇÃO DA RUA JAMARI (PT 02)	DATA : 12/08/2025		BDI : 23,38%	
	DESCRIÇÃO:	REVITALIZAÇÃO DA RUA JAMARI (PT 02)	FONTE	VERSÃO	HORA	MES
	LOCAL:	Município de Rolim de Moura	SICRO NOVO	2025/10	-	-
	CLIENTE:	Prefeitura Municipal de Rolim de Moura	SINAPI	2025/12 SEM DESONERAÇÃO	118,72%	72,48%
			Composições Próprias	PRÓPRIA	0,00%	0,00%

EQUIPAMENTOS		QUANT	UTILIZAÇÃO		CUSTO OPERACIONAL		CUSTO HORÁRIO
			PROD	IMPR	PROD	IMPR	
E9687	Caminhão carroceria com capacidade de 5 t - 120 kW	1,00000	0,3000	0,7000	R\$ 173,9097	R\$ 68,4403	R\$ 100,0811
					TOTAL EQUIPAMENTOS:		R\$ 100,0811

MÃO DE OBRA		UNID	CONSUMO	SALÁRIO HORA	CUSTO HORÁRIO
P9830	Montador	h	1,00000	31,0035	31,0035
P9824	Servente	h	1,00000	23,4416	23,4416
			TOTAL MÃO DE OBRA:		54,4451
			Custo Horário da Execução:		R\$ 154,5262
			Produção da Equipe:		4,10000
			Custo Unitário da Execução:		R\$ 37,6893
			Custo do FIC (0,04893):		R\$ 1,4665


MATERIAIS		UNID	CONSUMO	VALOR UNITÁRIO	CUSTO UNITÁRIO
M0789	Conjunto para fixação de placas em aço galvanizado composto por barra chata, abraçadeira, parafusos, porcas e arruelas	kg	0,69700	R\$ 35,5378	R\$ 24,7698
M0787	Suporte em aço-carbono galvanizado tipo perfil C para placa de sinalização	kg	12,71700	R\$ 29,8582	R\$ 379,7067
			TOTAL MATERIAIS:		R\$ 404,4765

SERVIÇOS		UNID	CONSUMO	PREÇO UNITÁRIO	CUSTO UNITÁRIO
1107892	Concreto fck = 20 MPa - confecção em betoneira e lançamento manual - areia e brita comerciais	m³	0,05027	R\$ 616,1400	R\$ 30,9734
4805750	Escavação manual em material de 1ª categoria na profundidade de até 1 m	m³	0,05027	R\$ 49,6400	R\$ 2,4954
			TOTAL SERVIÇOS:		R\$ 33,4688

TRANSPORTE - TEMPO FIXO		UNIDADE	CODIGO	CONSUMO	PREÇO UNITÁRIO	CUSTO UNITÁRIO
M0789	Conjunto para fixação de placas em aço galvanizado composto por barra chata, abraçadeira, parafusos, porcas e arruelas (Caminhão carroceria com capacidade de 15 t - 188 kW)	t	5914655	0,00070	R\$ 35,5900	R\$ 0,0249
M0787	Suporte em aço-carbono galvanizado tipo perfil C para placa de sinalização (Caminhão carroceria com capacidade de 15 t - 188 kW)	t	5914655	0,01272	R\$ 35,5900	R\$ 0,4527
				TRANSPORTE - TEMPO FIXO:		R\$ 0,4776

MOMENTO DE TRANSPORTE		UND	QUANTIDADE	LN		RP		P		CUSTO UNITÁRIO
				DMT	R\$	DMT	R\$	DMT	R\$	
M0789	Conjunto para fixação de placas em aço galvanizado composto por barra chata, abraçadeira, parafusos, porcas e arruelas (Caminhão carroceria com capacidade de 15 t - 188 kW)	tkm	0,00070	0,00	R\$ 1,1200	0,00	R\$ 0,8900	0,00	R\$ 0,7300	R\$ 0,0000
M0787	Suporte em aço-carbono galvanizado tipo perfil C para placa de sinalização (Caminhão carroceria com capacidade de 15 t - 188 kW)	tkm	0,01272	0,00	R\$ 1,1200	0,00	R\$ 0,8900	0,00	R\$ 0,7300	R\$ 0,0000
						MOMENTO DE TRANSPORTE:				R\$ 0,0000
						Custo Direto Total:				R\$ 477,5787
						VALOR:				477,58

5.26. 102508 PINTURA DE FAIXA DE PEDESTRE OU ZEBRADA COM TINTA EPÓXI, E = 30 CM, APLICAÇÃO MANUAL. AF_05/2021 (M2)						
Material		FONTE	UNID	COEFICIENTE	PREÇO UNITÁRIO	TOTAL
00005330	DILUENTE EPOXI	SINAPI	L	0,06400000	R\$ 50,19	R\$ 3,21
00012815	FITA CREPE ROLO DE *25* MM X 50 M	SINAPI	UN	0,01200000	R\$ 14,81	R\$ 0,17
00007304	TINTA EPOXI BASE AGUA PREMIUM, BRANCA	SINAPI	L	0,32200000	R\$ 84,57	R\$ 27,23
				TOTAL Material:		R\$ 30,61

	RELATÓRIO ANALÍTICO - COMPOSIÇÕES DE CUSTOS					
	OBRA:	REVITALIZAÇÃO DA RUA JAMARI (PT 02)	DATA : 12/08/2025		BDI : 23,38%	
	DESCRIÇÃO:	REVITALIZAÇÃO DA RUA JAMARI (PT 02)	FONTE SICRO NOVO	VERSÃO 2025/10	HORA -	MES -
	LOCAL:	Município de Rolim de Moura	SINAPI Composições Próprias	2025/12 SEM DESONERAÇÃO PRÓPRIA	118,72% 0,00%	72,48% 0,00%
	CLIENTE:	Prefeitura Municipal de Rolim de Moura				

Mão de Obra com Encargos Complementares		FONTE	UNID	COEFICIENTE	PREÇO UNITÁRIO	TOTAL
88310	PINTOR COM ENCARGOS COMPLEMENTARES	SINAPI	H	0,43200000	R\$ 33,10	R\$ 14,29
88316	SERVENTE COM ENCARGOS COMPLEMENTARES	SINAPI	H	0,18000000	R\$ 26,93	R\$ 4,84
TOTAL Mão de Obra com Encargos Complementares:						R\$ 19,13
VALOR:						49,74


5.27. 102512 PINTURA DE EIXO VIÁRIO SOBRE ASFALTO COM TINTA RETRORREFLETIVA A BASE DE RESINA ACRÍLICA COM MICROESFERAS DE VIDRO, E = 10 CM, APLICAÇÃO MECÂNICA COM DEMARCADORA AUTOPROPELIDA. AF_05/2021 (M)						
Equipamento Custo Horário		FONTE	UNID	COEFICIENTE	PREÇO UNITÁRIO	TOTAL
96159	MÁQUINA DEMARCADORA DE FAIXA DE TRÁFEGO À FRIO, AUTOPROPELIDA, POTÊNCIA 38 HP - CHI DIURNO. AF_07/2016	SINAPI	CHI	0,03340000	R\$ 112,21	R\$ 3,74
95133	MÁQUINA DEMARCADORA DE FAIXA DE TRÁFEGO À FRIO, AUTOPROPELIDA, POTÊNCIA 38 HP - CHP DIURNO. AF_07/2016	SINAPI	CHP	0,00030000	R\$ 215,05	R\$ 0,06
TOTAL Equipamento Custo Horário:						R\$ 3,80

Material		FONTE	UNID	COEFICIENTE	PREÇO UNITÁRIO	TOTAL
00005318	DILUENTE AGUARRAS	SINAPI	L	0,00200000	R\$ 22,02	R\$ 0,04
00044478	MICROESFERAS DE VIDRO PARA SINALIZACAO HORIZONTAL VIARIA, TIPO I-B (PREMIX) - NBR 16184	SINAPI	KG	0,01100000	R\$ 29,16	R\$ 0,32
00044477	MICROESFERAS DE VIDRO PARA SINALIZACAO HORIZONTAL VIARIA, TIPO II-A (DROP-ON) - NBR 16184	SINAPI	KG	0,02500000	R\$ 29,16	R\$ 0,72
00007343	TINTA ACRILICA A BASE DE SOLVENTE, PARA SINALIZACAO HORIZONTAL VIARIA (NBR 11862)	SINAPI	L	0,04300000	R\$ 24,65	R\$ 1,05
TOTAL Material:						R\$ 2,13

Mão de Obra com Encargos Complementares		FONTE	UNID	COEFICIENTE	PREÇO UNITÁRIO	TOTAL
88310	PINTOR COM ENCARGOS COMPLEMENTARES	SINAPI	H	0,03400000	R\$ 33,10	R\$ 1,12
88316	SERVENTE COM ENCARGOS COMPLEMENTARES	SINAPI	H	0,01400000	R\$ 26,93	R\$ 0,37
TOTAL Mão de Obra com Encargos Complementares:						R\$ 1,49
VALOR:						7,42

5.28. 100983 CARGA, MANOBR E DESCARGA DE ENTULHO EM CAMINHÃO BASCULANTE 14 M³ - CARGA COM ESCAVADEIRA HIDRÁULICA (CAÇAMBA DE 0,80 M³ / 111 HP) E DESCARGA LIVRE (UNIDADE: M3). AF_07/2020 (M3)						
Equipamento Custo Horário		FONTE	UNID	COEFICIENTE	PREÇO UNITÁRIO	TOTAL
89877	CAMINHÃO BASCULANTE 14 M3, COM CAVALO MECÂNICO DE CAPACIDADE MÁXIMA DE TRAÇÃO COMBINADO DE 36000 KG, POTÊNCIA 286 CV, INCLUSIVE SEMIREBOQUE COM CAÇAMBA METÁLICA - CHI DIURNO. AF_12/2014	SINAPI	CHI	0,01100000	R\$ 93,22	R\$ 1,02
89876	CAMINHÃO BASCULANTE 14 M3, COM CAVALO MECÂNICO DE CAPACIDADE MÁXIMA DE TRAÇÃO COMBINADO DE 36000 KG, POTÊNCIA 286 CV, INCLUSIVE SEMIREBOQUE COM CAÇAMBA METÁLICA - CHP DIURNO. AF_12/2014	SINAPI	CHP	0,01690000	R\$ 350,01	R\$ 5,91
5632	ESCAVADEIRA HIDRÁULICA SOBRE ESTEIRAS, CAÇAMBA 0,80 M3, PESO OPERACIONAL 17 T, POTENCIA BRUTA 111 HP - CHI DIURNO. AF_06/2014	SINAPI	CHI	0,00850000	R\$ 95,78	R\$ 0,81
5631	ESCAVADEIRA HIDRÁULICA SOBRE ESTEIRAS, CAÇAMBA 0,80 M3, PESO OPERACIONAL 17 T, POTENCIA BRUTA 111 HP - CHP DIURNO. AF_06/2014	SINAPI	CHP	0,00830000	R\$ 226,69	R\$ 1,88
TOTAL Equipamento Custo Horário:						R\$ 9,62
VALOR:						9,62

5.29. 95876 TRANSPORTE COM CAMINHÃO BASCULANTE DE 14 M³, EM VIA URBANA PAVIMENTADA, DMT ATÉ 30 KM (UNIDADE: M3XKM). AF_07/2020 (M3XKM)						
--	--	--	--	--	--	--

	RELATÓRIO ANALÍTICO - COMPOSIÇÕES DE CUSTOS					
	OBRA:	REVITALIZAÇÃO DA RUA JAMARI (PT 02)		DATA : 12/08/2025		BDI : 23,38%
	DESCRIÇÃO:	REVITALIZAÇÃO DA RUA JAMARI (PT 02)		FONTE	VERSÃO	HORA MES
	LOCAL:	Município de Rolim de Moura		SICRO NOVO	2025/10	- -
	CLIENTE:	Prefeitura Municipal de Rolim de Moura		SINAPI	2025/12 SEM DESONERAÇÃO	118,72% 72,48%
				Composições Próprias	PRÓPRIA	0,00% 0,00%

Equipamento Custo Horário		FONTE	UNID	COEFICIENTE	PREÇO UNITÁRIO	TOTAL
89877	CAMINHÃO BASCULANTE 14 M3, COM CAVALO MECÂNICO DE CAPACIDADE MÁXIMA DE TRAÇÃO COMBINADO DE 36000 KG, POTÊNCIA 286 CV, INCLUSIVE SEMIREBOQUE COM CAÇAMBA METÁLICA - CHI DIURNO. AF_12/2014	SINAPI	CHI	0,00250000	R\$ 93,22	R\$ 0,23
89876	CAMINHÃO BASCULANTE 14 M3, COM CAVALO MECÂNICO DE CAPACIDADE MÁXIMA DE TRAÇÃO COMBINADO DE 36000 KG, POTÊNCIA 286 CV, INCLUSIVE SEMIREBOQUE COM CAÇAMBA METÁLICA - CHP DIURNO. AF_12/2014	SINAPI	CHP	0,00590000	R\$ 350,01	R\$ 2,06
TOTAL Equipamento Custo Horário:						R\$ 2,29
VALOR:						2,29

5.30. 96158 MINICARREGADEIRA SOBRE RODAS POTENCIA 47HP CAPACIDADE OPERACAO 646 KG, COM VASSOURA MECÂNICA ACOPLADA - CHP DIURNO. AF_03/2017 (CHP)


Mão de Obra com Encargos Complementares		FONTE	UNID	COEFICIENTE	PREÇO UNITÁRIO	TOTAL
88301	OPERADOR DE PÁ CARREGADEIRA COM ENCARGOS COMPLEMENTARES	SINAPI	H	1,00000000	R\$ 33,22	R\$ 33,22
TOTAL Mão de Obra com Encargos Complementares:						R\$ 33,22

Serviço		FONTE	UNID	COEFICIENTE	PREÇO UNITÁRIO	TOTAL
96054	MINICARREGADEIRA SOBRE RODAS POTENCIA 47HP CAPACIDADE OPERACAO 646 KG, COM VASSOURA MECÂNICA ACOPLADA - DEPRECIÇÃO. AF_03/2017	SINAPI	H	1,00000000	R\$ 33,94	R\$ 33,94
96060	MINICARREGADEIRA SOBRE RODAS POTENCIA 47HP CAPACIDADE OPERACAO 646 KG, COM VASSOURA MECÂNICA ACOPLADA - JUROS. AF_03/2017	SINAPI	H	1,00000000	R\$ 7,04	R\$ 7,04
96061	MINICARREGADEIRA SOBRE RODAS POTENCIA 47HP CAPACIDADE OPERACAO 646 KG, COM VASSOURA MECÂNICA ACOPLADA - MANUTENÇÃO. AF_03/2017	SINAPI	H	1,00000000	R\$ 42,43	R\$ 42,43
96062	MINICARREGADEIRA SOBRE RODAS POTENCIA 47HP CAPACIDADE OPERACAO 646 KG, COM VASSOURA MECÂNICA ACOPLADA - MATERIAIS NA OPERAÇÃO. AF_03/2017	SINAPI	H	1,00000000	R\$ 42,75	R\$ 42,75
TOTAL Serviço:						R\$ 126,16
VALOR:						159,38

6.1. 104796 DEMOLIÇÃO DE GUIAS, SARJETAS OU SARJETÕES, DE FORMA MECANIZADA, SEM REAPROVEITAMENTO. AF_09/2023 (M)

Equipamento Custo Horário		FONTE	UNID	COEFICIENTE	PREÇO UNITÁRIO	TOTAL
90965	COMPRESSOR DE AR REBOCÁVEL, VAZÃO 89 PCM, PRESSÃO EFETIVA DE TRABALHO 102 PSI, MOTOR DIESEL, POTÊNCIA 20 CV - CHI DIURNO. AF_06/2015	SINAPI	CHI	0,06720000	R\$ 8,90	R\$ 0,59
90964	COMPRESSOR DE AR REBOCÁVEL, VAZÃO 89 PCM, PRESSÃO EFETIVA DE TRABALHO 102 PSI, MOTOR DIESEL, POTÊNCIA 20 CV - CHP DIURNO. AF_06/2015	SINAPI	CHP	0,08780000	R\$ 33,74	R\$ 2,96
5952	MARTELETE OU ROMPEDOR PNEUMÁTICO MANUAL, 28 KG, COM SILENCIADOR - CHI DIURNO. AF_07/2016	SINAPI	CHI	0,06720000	R\$ 27,53	R\$ 1,85
5795	MARTELETE OU ROMPEDOR PNEUMÁTICO MANUAL, 28 KG, COM SILENCIADOR - CHP DIURNO. AF_07/2016	SINAPI	CHP	0,08780000	R\$ 27,98	R\$ 2,45
TOTAL Equipamento Custo Horário:						R\$ 7,85


Mão de Obra com Encargos Complementares		FONTE	UNID	COEFICIENTE	PREÇO UNITÁRIO	TOTAL
88309	PEDREIRO COM ENCARGOS COMPLEMENTARES	SINAPI	H	0,17590000	R\$ 31,44	R\$ 5,53
88316	SERVENTE COM ENCARGOS COMPLEMENTARES	SINAPI	H	0,07720000	R\$ 26,93	R\$ 2,07
TOTAL Mão de Obra com Encargos Complementares:						R\$ 7,60
VALOR:						15,45

	RELATÓRIO ANALÍTICO - COMPOSIÇÕES DE CUSTOS						
	OBRA:	REVITALIZAÇÃO DA RUA JAMARI (PT 02)	DATA : 12/08/2025		BDI : 23,38%		
	DESCRIÇÃO:	REVITALIZAÇÃO DA RUA JAMARI (PT 02)	FONTE	VERSÃO	HORA	MES	
	LOCAL:	Município de Rolim de Moura	SICRO NOVO	2025/10	-	-	
	CLIENTE:	Prefeitura Municipal de Rolim de Moura	SINAPI	2025/12 SEM DESONERAÇÃO	118,72%	72,48%	
			Composições Próprias	PRÓPRIA	0,00%	0,00%	

6.2. 1619006 Demolição mecânica de concreto simples com escavadeira hidráulica (m³)										
EQUIPAMENTOS		QUANT	UTILIZAÇÃO		CUSTO OPERACIONAL		CUSTO HORÁRIO			
			PROD	IMPR	PROD	IMPR				
E9127	Escavadeira hidráulica com martelo hidráulico de 520 kg - 75 kW	1,00000	1,0000	0,0000	R\$ 322,2310	R\$ 146,5243	R\$ 322,2310			
					TOTAL EQUIPAMENTOS:		R\$ 322,2310			
					Custo Horário da Execução:		R\$ 322,2310			
					Produção da Equipe:		10,01000			
					Custo Unitário da Execução:		R\$ 32,1909			
MATERIAIS				UNID	CONSUMO	VALOR UNITÁRIO	CUSTO UNITÁRIO			
M0603	Ponteiro para rompedor hidráulico de 520 kg				0,00059	R\$ 6.239,7446	R\$ 3,6814			
					TOTAL MATERIAIS:		R\$ 3,6814			
TRANSPORTE - TEMPO FIXO		UNIDADE	CODIGO		CONSUMO	PREÇO UNITÁRIO	CUSTO UNITÁRIO			
M3505	Material demolido - concreto simples (Caminhão basculante com capacidade de 6 m³ - 136 kW)	t	5914675		2,40000	R\$ 3,2400	R\$ 7,7760			
					TRANSPORTE - TEMPO FIXO:		R\$ 7,7760			
MOMENTO DE TRANSPORTE		UND	QUANTIDADE	LN		RP		P		CUSTO UNITÁRIO
				DMT	R\$	DMT	R\$	DMT	R\$	
M3505	Material demolido - concreto simples (Caminhão basculante com capacidade de 6 m³ - 136 kW)	tkm	2,40000	0,00	R\$ 1,3700	0,00	R\$ 1,1000	0,00	R\$ 0,8900	R\$ 0,0000
					MOMENTO DE TRANSPORTE:		R\$ 0,0000			
					Custo Direto Total:		R\$ 43,6483			
					VALOR:		43,65			

6.3. 97636 DEMOLIÇÃO PARCIAL DE PAVIMENTO ASFÁLTICO, DE FORMA MECANIZADA, SEM REAPROVEITAMENTO. AF_09/2023 (M2)						
Equipamento Custo Horário		FONTE	UNID	COEFICIENTE	PREÇO UNITÁRIO	TOTAL
91285	CORTADORA DE PISO COM MOTOR 4 TEMPOS A GASOLINA, POTÊNCIA DE 13 HP, COM DISCO DE CORTE DIAMANTADO SEGMENTADO PARA CONCRETO, DIÂMETRO DE 350 MM, FURO DE 1" (14 X 1") - CHI DIURNO. AF_08/2015	SINAPI	CHI	0,08360000	R\$ 0,45	R\$ 0,03
91283	CORTADORA DE PISO COM MOTOR 4 TEMPOS A GASOLINA, POTÊNCIA DE 13 HP, COM DISCO DE CORTE DIAMANTADO SEGMENTADO PARA CONCRETO, DIÂMETRO DE 350 MM, FURO DE 1" (14 X 1") - CHP DIURNO. AF_08/2015	SINAPI	CHP	0,05240000	R\$ 10,81	R\$ 0,56
5632	ESCAVADEIRA HIDRÁULICA SOBRE ESTEIRAS, CAÇAMBA 0,80 M3, PESO OPERACIONAL 17 T, POTENCIA BRUTA 111 HP - CHI DIURNO. AF_06/2014	SINAPI	CHI	0,08960000	R\$ 95,78	R\$ 8,58
5631	ESCAVADEIRA HIDRÁULICA SOBRE ESTEIRAS, CAÇAMBA 0,80 M3, PESO OPERACIONAL 17 T, POTENCIA BRUTA 111 HP - CHP DIURNO. AF_06/2014	SINAPI	CHP	0,03260000	R\$ 226,69	R\$ 7,39
					TOTAL Equipamento Custo Horário:	R\$ 16,56
Mão de Obra com Encargos Complementares		FONTE	UNID	COEFICIENTE	PREÇO UNITÁRIO	TOTAL
88309	PEDREIRO COM ENCARGOS COMPLEMENTARES	SINAPI	H	0,24330000	R\$ 31,44	R\$ 7,64
					TOTAL Mão de Obra com Encargos Complementares:	R\$ 7,64
					VALOR:	24,20

6.4. 102303 ESCAVAÇÃO MECANIZADA DE VALA COM PROF. ATÉ 1,5 M (MÉDIA MONTANTE E JUSANTE/UMA COMPOSIÇÃO POR TRECHO), RETROESCAV. (0,26 M3), LARG. DE 0,8 M A 1,5 M, EM SOLO MOLE, LOCAIS COM BAIXO NÍVEL DE INTERFERÊNCIA. AF_09/2024 (M3)					
Equipamento Custo Horário	FONTE	UNID	COEFICIENTE	PREÇO UNITÁRIO	TOTAL

	RELATÓRIO ANALÍTICO - COMPOSIÇÕES DE CUSTOS					
	OBRA:	REVITALIZAÇÃO DA RUA JAMARI (PT 02)	DATA : 12/08/2025		BDI : 23,38%	
	DESCRIÇÃO:	REVITALIZAÇÃO DA RUA JAMARI (PT 02)	FONTE	VERSÃO	HORA	MES
	LOCAL:	Município de Rolim de Moura	SICRO NOVO	2025/10	-	-
	CLIENTE:	Prefeitura Municipal de Rolim de Moura	SINAPI	2025/12 SEM DESONERAÇÃO	118,72%	72,48%
			Composições Próprias	PRÓPRIA	0,00%	0,00%


5679	RETROESCAVADEIRA SOBRE RODAS COM CARREGADEIRA, TRAÇÃO 4X4, POTÊNCIA LÍQ. 88 HP, CAÇAMBA CARREG. CAP. MÍN. 1 M3, CAÇAMBA RETRO CAP. 0,26 M3, PESO OPERACIONAL MÍN. 6.674 KG, PROFUNDIDADE ESCAVAÇÃO MÁX. 4,37 M - CHI DIURNO. AF_06/2014	SINAPI	CHI	0,04529050	R\$ 66,32	R\$ 3,00
5678	RETROESCAVADEIRA SOBRE RODAS COM CARREGADEIRA, TRAÇÃO 4X4, POTÊNCIA LÍQ. 88 HP, CAÇAMBA CARREG. CAP. MÍN. 1 M3, CAÇAMBA RETRO CAP. 0,26 M3, PESO OPERACIONAL MÍN. 6.674 KG, PROFUNDIDADE ESCAVAÇÃO MÁX. 4,37 M - CHP DIURNO. AF_06/2014	SINAPI	CHP	0,04015150	R\$ 153,73	R\$ 6,17
TOTAL Equipamento Custo Horário:					R\$ 9,17	

Mão de Obra com Encargos Complementares		FONTE	UNID	COEFICIENTE	PREÇO UNITÁRIO	TOTAL
88316	SERVENTE COM ENCARGOS COMPLEMENTARES	SINAPI	H	0,08544200	R\$ 26,93	R\$ 2,30
TOTAL Mão de Obra com Encargos Complementares:					R\$ 2,30	
VALOR:					11,47	

6.5. 93369 REATERRO MECANIZADO DE VALA COM ESCAVADEIRA HIDRÁULICA (CAPACIDADE DA CAÇAMBA: 0,8 M³/POTÊNCIA: 111 HP), LARGURA 1,5 A 2,5 M, PROFUNDIDADE 1,5 A 3,0 M, COM SOLO (SEM SUBSTITUIÇÃO) DE 1ª CATEGORIA, COM COMPACTADOR DE SOLOS DE PERCUSSÃO. AF_08/2023 (M3)						
Equipamento Custo Horário		FONTE	UNID	COEFICIENTE	PREÇO UNITÁRIO	TOTAL
5903	CAMINHÃO PIPA 10.000 L TRUCADO, PESO BRUTO TOTAL 23.000 KG, CARGA ÚTIL MÁXIMA 15.935 KG, DISTÂNCIA ENTRE EIXOS 4,8 M, POTÊNCIA 230 CV, INCLUSIVE TANQUE DE AÇO PARA TRANSPORTE DE ÁGUA - CHI DIURNO. AF_06/2014	SINAPI	CHI	0,00060000	R\$ 78,20	R\$ 0,04
5901	CAMINHÃO PIPA 10.000 L TRUCADO, PESO BRUTO TOTAL 23.000 KG, CARGA ÚTIL MÁXIMA 15.935 KG, DISTÂNCIA ENTRE EIXOS 4,8 M, POTÊNCIA 230 CV, INCLUSIVE TANQUE DE AÇO PARA TRANSPORTE DE ÁGUA - CHP DIURNO. AF_06/2014	SINAPI	CHP	0,00540000	R\$ 336,42	R\$ 1,81
91533	COMPACTADOR DE SOLOS DE PERCUSSÃO (SOQUETE) COM MOTOR A GASOLINA 4 TEMPOS, POTÊNCIA 4 CV - CHP DIURNO. AF_08/2015	SINAPI	CHP	0,12520000	R\$ 46,98	R\$ 5,88
5632	ESCAVADEIRA HIDRÁULICA SOBRE ESTEIRAS, CAÇAMBA 0,80 M3, PESO OPERACIONAL 17 T, POTENCIA BRUTA 111 HP - CHI DIURNO. AF_06/2014	SINAPI	CHI	0,04020000	R\$ 95,78	R\$ 3,85
5631	ESCAVADEIRA HIDRÁULICA SOBRE ESTEIRAS, CAÇAMBA 0,80 M3, PESO OPERACIONAL 17 T, POTENCIA BRUTA 111 HP - CHP DIURNO. AF_06/2014	SINAPI	CHP	0,02780000	R\$ 226,69	R\$ 6,30
TOTAL Equipamento Custo Horário:					R\$ 17,88	

Mão de Obra com Encargos Complementares		FONTE	UNID	COEFICIENTE	PREÇO UNITÁRIO	TOTAL
88316	SERVENTE COM ENCARGOS COMPLEMENTARES	SINAPI	H	0,03790000	R\$ 26,93	R\$ 1,02
TOTAL Mão de Obra com Encargos Complementares:					R\$ 1,02	
VALOR:					18,90	

6.6. 94316 ATERRO MECANIZADO DE VALA COM RETROESCAVADEIRA (CAPACIDADE DA CAÇAMBA DA RETRO: 0,26 M³ / POTÊNCIA: 88 HP), LARGURA ATÉ 1,5 M, PROFUNDIDADE ATÉ 1,5 M, COM SOLO ARGILLO-ARENOSO. AF_08/2023 (M3)						
Equipamento Custo Horário		FONTE	UNID	COEFICIENTE	PREÇO UNITÁRIO	TOTAL
5903	CAMINHÃO PIPA 10.000 L TRUCADO, PESO BRUTO TOTAL 23.000 KG, CARGA ÚTIL MÁXIMA 15.935 KG, DISTÂNCIA ENTRE EIXOS 4,8 M, POTÊNCIA 230 CV, INCLUSIVE TANQUE DE AÇO PARA TRANSPORTE DE ÁGUA - CHI DIURNO. AF_06/2014	SINAPI	CHI	0,00060000	R\$ 78,20	R\$ 0,04
5901	CAMINHÃO PIPA 10.000 L TRUCADO, PESO BRUTO TOTAL 23.000 KG, CARGA ÚTIL MÁXIMA 15.935 KG, DISTÂNCIA ENTRE EIXOS 4,8 M, POTÊNCIA 230 CV, INCLUSIVE TANQUE DE AÇO PARA TRANSPORTE DE ÁGUA - CHP DIURNO. AF_06/2014	SINAPI	CHP	0,00540000	R\$ 336,42	R\$ 1,81

	RELATÓRIO ANALÍTICO - COMPOSIÇÕES DE CUSTOS					
	OBRA:	REVITALIZAÇÃO DA RUA JAMARI (PT 02)	DATA : 12/08/2025		BDI : 23,38%	
	DESCRIÇÃO:	REVITALIZAÇÃO DA RUA JAMARI (PT 02)	FONTE	VERSÃO	HORA	MES
	LOCAL:	Município de Rolim de Moura	SICRO NOVO	2025/10	-	-
	CLIENTE:	Prefeitura Municipal de Rolim de Moura	SINAPI	2025/12 SEM DESONERAÇÃO	118,72%	72,48%
			Composições Próprias	PRÓPRIA	0,00%	0,00%

91533	COMPACTADOR DE SOLOS DE PERCUSSÃO (SOQUETE) COM MOTOR A GASOLINA 4 TEMPOS, POTÊNCIA 4 CV - CHP DIURNO. AF_08/2015	SINAPI	CHP	0,16340000	R\$ 46,98	R\$ 7,67
5679	RETROESCAVADEIRA SOBRE RODAS COM CARREGADEIRA, TRAÇÃO 4X4, POTÊNCIA LÍQ. 88 HP, CAÇAMBA CARREG. CAP. MÍN. 1 M3, CAÇAMBA RETRO CAP. 0,26 M3, PESO OPERACIONAL MÍN. 6.674 KG, PROFUNDIDADE ESCAVAÇÃO MÁX. 4,37 M - CHI DIURNO. AF_06/2014	SINAPI	CHI	0,05510000	R\$ 66,32	R\$ 3,65
5678	RETROESCAVADEIRA SOBRE RODAS COM CARREGADEIRA, TRAÇÃO 4X4, POTÊNCIA LÍQ. 88 HP, CAÇAMBA CARREG. CAP. MÍN. 1 M3, CAÇAMBA RETRO CAP. 0,26 M3, PESO OPERACIONAL MÍN. 6.674 KG, PROFUNDIDADE ESCAVAÇÃO MÁX. 4,37 M - CHP DIURNO. AF_06/2014	SINAPI	CHP	0,03820000	R\$ 153,73	R\$ 5,87
TOTAL Equipamento Custo Horário:					R\$ 19,04	

Material		FONTE	UNID	COEFICIENTE	PREÇO UNITÁRIO	TOTAL
00006079	ARGILA, ARGILA VERMELHA OU ARGILA ARENOSA (RETIRADA NA JAZIDA, SEM TRANSPORTE)	SINAPI	M3	1,38890000	R\$ 38,76	R\$ 53,83
TOTAL Material:					R\$ 53,83	

Mão de Obra com Encargos Complementares		FONTE	UNID	COEFICIENTE	PREÇO UNITÁRIO	TOTAL
88316	SERVENTE COM ENCARGOS COMPLEMENTARES	SINAPI	H	0,05210000	R\$ 26,93	R\$ 1,40
TOTAL Mão de Obra com Encargos Complementares:					R\$ 1,40	
VALOR:					74,27	


6.7. 101623 PREPARO DE FUNDO DE VALA COM LARGURA MENOR QUE 1,5 M, COM CAMADA DE BRITA, LANÇAMENTO MECANIZADO. AF_08/2020 (M3)

Equipamento Custo Horário		FONTE	UNID	COEFICIENTE	PREÇO UNITÁRIO	TOTAL
91534	COMPACTADOR DE SOLOS DE PERCUSSÃO (SOQUETE) COM MOTOR A GASOLINA 4 TEMPOS, POTÊNCIA 4 CV - CHI DIURNO. AF_08/2015	SINAPI	CHI	0,06660000	R\$ 38,61	R\$ 2,57
91533	COMPACTADOR DE SOLOS DE PERCUSSÃO (SOQUETE) COM MOTOR A GASOLINA 4 TEMPOS, POTÊNCIA 4 CV - CHP DIURNO. AF_08/2015	SINAPI	CHP	0,07180000	R\$ 46,98	R\$ 3,37
5679	RETROESCAVADEIRA SOBRE RODAS COM CARREGADEIRA, TRAÇÃO 4X4, POTÊNCIA LÍQ. 88 HP, CAÇAMBA CARREG. CAP. MÍN. 1 M3, CAÇAMBA RETRO CAP. 0,26 M3, PESO OPERACIONAL MÍN. 6.674 KG, PROFUNDIDADE ESCAVAÇÃO MÁX. 4,37 M - CHI DIURNO. AF_06/2014	SINAPI	CHI	0,63980000	R\$ 66,32	R\$ 42,43
5678	RETROESCAVADEIRA SOBRE RODAS COM CARREGADEIRA, TRAÇÃO 4X4, POTÊNCIA LÍQ. 88 HP, CAÇAMBA CARREG. CAP. MÍN. 1 M3, CAÇAMBA RETRO CAP. 0,26 M3, PESO OPERACIONAL MÍN. 6.674 KG, PROFUNDIDADE ESCAVAÇÃO MÁX. 4,37 M - CHP DIURNO. AF_06/2014	SINAPI	CHP	0,12800000	R\$ 153,73	R\$ 19,67
TOTAL Equipamento Custo Horário:					R\$ 68,04	

Material		FONTE	UNID	COEFICIENTE	PREÇO UNITÁRIO	TOTAL
00004720	PEDRA BRITADA N. 0, OU PEDRISCO (4,8 A 9,5 MM) POSTO PEDREIRA/FORNECEDOR, SEM FRETE	SINAPI	M3	1,10000000	R\$ 283,44	R\$ 311,78
TOTAL Material:					R\$ 311,78	

Mão de Obra com Encargos Complementares		FONTE	UNID	COEFICIENTE	PREÇO UNITÁRIO	TOTAL
88309	PEDREIRO COM ENCARGOS COMPLEMENTARES	SINAPI	H	0,92130000	R\$ 31,44	R\$ 28,96
88316	SERVENTE COM ENCARGOS COMPLEMENTARES	SINAPI	H	1,38190000	R\$ 26,93	R\$ 37,21
TOTAL Mão de Obra com Encargos Complementares:					R\$ 66,17	
VALOR:					445,99	

6.8. 92212 TUBO DE CONCRETO PARA REDES COLETORAS DE ÁGUAS PLUVIAIS, DIÂMETRO DE 600 MM, JUNTA RÍGIDA, INSTALADO EM LOCAL COM BAIXO NÍVEL DE INTERFERÊNCIAS - FORNECIMENTO E ASSENTAMENTO. AF_03/2024 (M)

	RELATÓRIO ANALÍTICO - COMPOSIÇÕES DE CUSTOS					
	OBRA:	REVITALIZAÇÃO DA RUA JAMARI (PT 02)		DATA : 12/08/2025		BDI : 23,38%
	DESCRIÇÃO:	REVITALIZAÇÃO DA RUA JAMARI (PT 02)		FONTE	VERSÃO	HORA MES
	LOCAL:	Município de Rolim de Moura		SICRO NOVO	2025/10	- -
	CLIENTE:	Prefeitura Municipal de Rolim de Moura		SINAPI	2025/12 SEM DESONERAÇÃO	118,72% 72,48%
				Composições Próprias	PRÓPRIA	0,00% 0,00%

Equipamento Custo Horário		FONTE	UNID	COEFICIENTE	PREÇO UNITÁRIO	TOTAL
5632	ESCAVADEIRA HIDRÁULICA SOBRE ESTEIRAS, CAÇAMBA 0,80 M3, PESO OPERACIONAL 17 T, POTENCIA BRUTA 111 HP - CHI DIURNO. AF_06/2014	SINAPI	CHI	0,14420000	R\$ 95,78	R\$ 13,81
5631	ESCAVADEIRA HIDRÁULICA SOBRE ESTEIRAS, CAÇAMBA 0,80 M3, PESO OPERACIONAL 17 T, POTENCIA BRUTA 111 HP - CHP DIURNO. AF_06/2014	SINAPI	CHP	0,07430000	R\$ 226,69	R\$ 16,84
TOTAL Equipamento Custo Horário:						R\$ 30,65

Material		FONTE	UNID	COEFICIENTE	PREÇO UNITÁRIO	TOTAL
00007725	TUBO DE CONCRETO ARMADO PARA AGUAS PLUVIAIS, CLASSE PA-1, COM ENCAIXE PONTA E BOLSA, DIAMETRO NOMINAL DE = 600 MM	SINAPI	M	1,03000000	R\$ 211,00	R\$ 217,33
TOTAL Material:						R\$ 217,33

Mão de Obra com Encargos Complementares		FONTE	UNID	COEFICIENTE	PREÇO UNITÁRIO	TOTAL
88246	ASSENTADOR DE TUBOS COM ENCARGOS COMPLEMENTARES	SINAPI	H	0,33200000	R\$ 20,04	R\$ 6,65
88316	SERVENTE COM ENCARGOS COMPLEMENTARES	SINAPI	H	0,66400000	R\$ 26,93	R\$ 17,88
TOTAL Mão de Obra com Encargos Complementares:						R\$ 24,53

Serviço		FONTE	UNID	COEFICIENTE	PREÇO UNITÁRIO	TOTAL
88629	ARGAMASSA TRAÇO 1:3 (EM VOLUME DE CIMENTO E AREIA MÉDIA ÚMIDA), PREPARO MANUAL. AF_08/2019	SINAPI	M3	0,00470000	R\$ 970,84	R\$ 4,56
TOTAL Serviço:						R\$ 4,56
VALOR:						277,07

6.9. COMP-VL-RJ-001 BOCA DE LOBO P/ TUBO DN: 600 MM COM ENTRADA D'ÁGUA (UN)

Material		FONTE	UNID	COEFICIENTE	PREÇO UNITÁRIO	TOTAL
00039848	TUBO / MANGUEIRA PRETA EM POLIETILENO, LINHA PESADA OU REFORCADA, TIPO ESPAGUETE, PARA INJECÃO DE CALDA DE CIMENTO, D = 1/2", ESPESSURA 1,5 MM	SINAPI	M	0,20000000	R\$ 1,93	R\$ 0,39
TOTAL Material:						R\$ 0,39

Serviço		FONTE	UNID	COEFICIENTE	PREÇO UNITÁRIO	TOTAL
89455	ALVENARIA DE BLOCOS DE CONCRETO ESTRUTURAL 14X19X39 CM (ESPESSURA 14 CM), FBK = 14 MPA, UTILIZANDO PALHETA. AF_10/2022	SINAPI	M2	8,58000000	R\$ 136,13	R\$ 1.168,00
103332	ALVENARIA DE VEDAÇÃO DE BLOCOS CERÂMICOS FURADOS NA HORIZONTAL DE 9X14X19 CM (ESPESSURA 9 CM) E ARGAMASSA DE ASSENTAMENTO COM PREPARO EM BETONEIRA. AF_12/2021	SINAPI	M2	1,31000000	R\$ 137,38	R\$ 179,97
92882	ARMAÇÃO UTILIZANDO AÇO CA-25 DE 6,3 MM - MONTAGEM. AF_06/2022	SINAPI	KG	11,76000000	R\$ 15,82	R\$ 186,04
104923	CONCRETAGEM DE SAPATA CORRIDA, FCK 30 MPA, COM USO DE JERICA - LANÇAMENTO, ADENSAMENTO E ACABAMENTO. AF_01/2024	SINAPI	M3	0,94000000	R\$ 1.169,99	R\$ 1.099,79
87690	CONTRAPISO EM ARGAMASSA TRAÇO 1:4 (CIMENTO E AREIA), PREPARO MECÂNICO COM BETONEIRA 400 L, APLICADO EM ÁREAS SECAS SOBRE LAJE, NÃO ADERIDO, ACABAMENTO NÃO REFORÇADO, ESPESSURA 5CM. AF_07/2021	SINAPI	M2	2,43000000	R\$ 66,77	R\$ 162,25
92803	CORTE E DOBRA DE AÇO CA-50, DIÂMETRO DE 10,0 MM. AF_06/2022	SINAPI	KG	0,74000000	R\$ 11,25	R\$ 8,33
87527	EMBOÇO, EM ARGAMASSA TRAÇO 1:2:8, PREPARO MECÂNICO, APLICADO MANUALMENTE EM PAREDES INTERNAS DE AMBIENTES COM ÁREA MENOR QUE 5M², E =17,5MM, COM TALISCAS. AF_03/2024	SINAPI	M2	6,80000000	R\$ 48,89	R\$ 332,45



OBRA:	REVITALIZAÇÃO DA RUA JAMARI (PT 02)	DATA : 12/08/2025		BDI : 23,38%	
DESCRIÇÃO:	REVITALIZAÇÃO DA RUA JAMARI (PT 02)	FONTE	VERSÃO	HORA	MES
LOCAL:	Município de Rolim de Moura	SICRO NOVO	2025/10	-	-
CLIENTE:	Prefeitura Municipal de Rolim de Moura	SINAPI Composições Próprias	2025/12 SEM DESONERAÇÃO PRÓPRIA	118,72% 0,00%	72,48% 0,00%

102281	ESCAVAÇÃO MECANIZADA DE VALA COM PROF. MAIOR QUE 1,5 M ATÉ 3,0 M (MÉDIA MONTANTE E JUSANTE/UMA COMPOSIÇÃO POR TRECHO),COM ESCAVADEIRA (1,2 M3),LARG. DE 1,5 M A 2,5 M, EM SOLO DE 1A CATEGORIA, LOCAIS COM BAIXO NÍVEL DE INTERFERÊNCIA. AF_09/2024	SINAPI	M3	4,00000000	R\$ 6,09	R\$ 24,36
96530	FABRICAÇÃO, MONTAGEM E DESMONTAGEM DE FÔRMA PARA VIGA BALDRAME, EM MADEIRA SERRADA, E=25 MM, 1 UTILIZAÇÃO. AF_01/2024	SINAPI	M2	2,40000000	R\$ 140,50	R\$ 337,20
95241	LASTRO DE CONCRETO MAGRO, APLICADO EM PISOS, LAJES SOBRE SOLO OU RADIER, ESPESSURA DE 5 CM. AF_01/2024	SINAPI	M2	1,80000000	R\$ 53,39	R\$ 96,10

TOTAL Serviço:	R\$ 3.594,49
----------------	--------------

VALOR:	3.594,88
--------	----------

6.10. 00041622 TAMPA DE CONCRETO ARMADO PARA POÇO, COM FURO E TAMPINHA, D = *1,35* M, E = 0,05 M (UN)

Material		FORTE	UNID	COEFICIENTE	PREÇO UNITÁRIO	TOTAL
00041622	TAMPA DE CONCRETO ARMADO PARA POCO, COM FURO E TAMPINHA, D = *1,35* M, E = 0,05 M	SINAPI	UN	1,00000000	R\$ 295,22	R\$ 295,22

TOTAL Material:	R\$ 295,22
-----------------	------------

VALOR:	295,22
--------	--------

6.11. INS-BINÔMIO 03 INSUMO ASFÁLTICO - EAI; EMULSÃO ASFALTICA DE IMPRIMAÇÃO (NOV/2025) (T)

Material		FORTE	UNID	COEFICIENTE	PREÇO UNITÁRIO	TOTAL
INS-BINÔMIO 03	INSUMO ASFÁLTICO - EAI; EMULSÃO ASFALTICA DE IMPRIMAÇÃO (NOV/2025)	Composições	T	1,00000000	R\$ 4.449,67	R\$ 4.449,67

TOTAL Material:	R\$ 4.449,67
-----------------	--------------

VALOR:	4.449,67
--------	----------

6.12. INS-BINÔMIO 01 INSUMO ASFÁLTICO - CM 30 (NOV/2025) (T)

Material		FORTE	UNID	COEFICIENTE	PREÇO UNITÁRIO	TOTAL
INS-BINÔMIO 01	INSUMO ASFÁLTICO - CM 30 (NOV/2025)	Composições	T	1,00000000	R\$ 9.000,08	R\$ 9.000,08

TOTAL Material:	R\$ 9.000,08
-----------------	--------------

VALOR:	9.000,08
--------	----------

6.13. INS-BINÔMIO 02 INSUMO ASFÁLTICO - CAP 50/70 (NOV/2025) (T)


Material		FORTE	UNID	COEFICIENTE	PREÇO UNITÁRIO	TOTAL
INS-BINÔMIO 02	INSUMO ASFÁLTICO - CAP 50/70 (NOV/2025)	Composições	T	1,00000000	R\$ 5.875,24	R\$ 5.875,24

TOTAL Material:	R\$ 5.875,24
-----------------	--------------

VALOR:	5.875,24
--------	----------

6.14. 4011352 Imprimação com emulsão asfáltica (m²)

EQUIPAMENTOS		QUANT	UTILIZAÇÃO		CUSTO OPERACIONAL		CUSTO HORÁRIO
			PROD	IMPR	PROD	IMPR	
E9509	Caminhão tanque distribuidor de asfalto com capacidade de 6.000 l - 7 kW/136 kW	1,00000	1,0000	0,0000	R\$ 337,4427	R\$ 110,0216	R\$ 337,4427
E9558	Tanque de estocagem de asfalto com capacidade de 30.000 l	2,00000	1,0000	0,0000	R\$ 142,1148	R\$ 92,1939	R\$ 284,2296


RELATÓRIO ANALÍTICO - COMPOSIÇÕES DE CUSTOS					
	OBRA:	REVITALIZAÇÃO DA RUA JAMARI (PT 02)	DATA : 12/08/2025		BDI : 23,38%
	DESCRIÇÃO:	REVITALIZAÇÃO DA RUA JAMARI (PT 02)	FONTE	VERSÃO	HORA
	LOCAL:	Município de Rolim de Moura	SICRO NOVO	2025/10	-
	CLIENTE:	Prefeitura Municipal de Rolim de Moura	SINAPI	2025/12 SEM DESONERAÇÃO	118,72%
			Composições Próprias	PRÓPRIA	0,00%

TOTAL EQUIPAMENTOS:	R\$ 621,6723
---------------------	--------------

MÃO DE OBRA		UNID	CONSUMO	SALÁRIO HORA	CUSTO HORÁRIO
P9824	Servente	h	2,00000	23,4416	46,8832
TOTAL MÃO DE OBRA:					46,8832
Custo Horário da Execução:					R\$ 668,5555
Produção da Equipe:					1.038,46000
Custo Unitário da Execução:					R\$ 0,6438
Custo do FIC (0,19126):					R\$ 0,0629
MATERIAIS		UNID	CONSUMO	VALOR UNITÁRIO	CUSTO UNITÁRIO
M2092	Emulsão asfáltica para imprimação	t	0,00130	R\$ 0,0000	R\$ 0,0000
TOTAL MATERIAIS:					R\$ 0,0000
Custo Direto Total:					R\$ 0,7067
VALOR:					0,71

6.15. 4011353 Pintura de ligação (m²)							
EQUIPAMENTOS		QUANT	UTILIZAÇÃO		CUSTO OPERACIONAL		CUSTO HORÁRIO
			PROD	IMPR	PROD	IMPR	
E9509	Caminhão tanque distribuidor de asfalto com capacidade de 6.000 l - 7 kW/136 kW	1,00000	1,0000	0,0000	R\$ 337,4427	R\$ 110,0216	R\$ 337,4427
E9558	Tanque de estocagem de asfalto com capacidade de 30.000 l	2,00000	1,0000	0,0000	R\$ 142,1148	R\$ 92,1939	R\$ 284,2296
TOTAL EQUIPAMENTOS:							R\$ 621,6723
MÃO DE OBRA		UNID	CONSUMO	SALÁRIO HORA	CUSTO HORÁRIO		
P9824	Servente	h	2,00000	23,4416	46,8832		
TOTAL MÃO DE OBRA:					46,8832		
Custo Horário da Execução:					R\$ 668,5555		
Produção da Equipe:					1.500,00000		
Custo Unitário da Execução:					R\$ 0,4457		
Custo do FIC (0,19126):					R\$ 0,0435		
MATERIAIS		UNID	CONSUMO	VALOR UNITÁRIO	CUSTO UNITÁRIO		
M1946	Emulsão asfáltica - RR-1C	t	0,00045	R\$ 0,0000	R\$ 0,0000		
TOTAL MATERIAIS:					R\$ 0,0000		
Custo Direto Total:					R\$ 0,4892		
VALOR:					0,49		

6.16. 4011463 Concreto asfáltico - faixa C-12,5 - areia e brita comerciais (t)							
EQUIPAMENTOS		QUANT	UTILIZAÇÃO		CUSTO OPERACIONAL		CUSTO HORÁRIO
			PROD	IMPR	PROD	IMPR	
E9762	Rolo compactador de pneus autopropelido de 27 t - 85 kW	1,00000	0,7100	0,2900	R\$ 333,7974	R\$ 163,0559	R\$ 284,2824
E9681	Rolo compactador liso tandem vibratório autopropelido de 10,4 t - 82 kW	1,00000	0,8200	0,1800	R\$ 358,1419	R\$ 143,0825	R\$ 319,4313
E9545	Vibroacabadora de asfalto sobre esteiras - 97 kW	1,00000	1,0000	0,0000	R\$ 501,8105	R\$ 214,7110	R\$ 501,8105
TOTAL EQUIPAMENTOS:							R\$ 1.105,5242

	RELATÓRIO ANALÍTICO - COMPOSIÇÕES DE CUSTOS					
	OBRA:	REVITALIZAÇÃO DA RUA JAMARI (PT 02)		DATA : 12/08/2025		BDI : 23,38%
	DESCRIÇÃO:	REVITALIZAÇÃO DA RUA JAMARI (PT 02)		FONTE	VERSÃO	HORA
	LOCAL:	Município de Rolim de Moura		SICRO NOVO	2025/10	-
	CLIENTE:	Prefeitura Municipal de Rolim de Moura		SINAPI	2025/12 SEM DESONERAÇÃO	118,72%
				Composições Próprias	PRÓPRIA	0,00%

MÃO DE OBRA		UNID	CONSUMO	SALÁRIO HORA	CUSTO HORÁRIO
P9824	Servente	h	8,00000	23,4416	187,5328
TOTAL MÃO DE OBRA:					187,5328

Custo Horário da Execução:	R\$ 1.293,0570
Produção da Equipe:	99,60000
Custo Unitário da Execução:	R\$ 12,9825
Custo do FIC (0,15448):	R\$ 1,0987

SERVIÇOS		UNID	CONSUMO	PREÇO UNITÁRIO	CUSTO UNITÁRIO
6416078	Usinagem de concreto asfáltico - faixa C-12,5 - areia e brita comerciais	t	1,00000	R\$ 201,6300	R\$ 201,6300
TOTAL SERVIÇOS:					R\$ 201,6300


TRANSPORTE - TEMPO FIXO		UNIDADE	CODIGO	CONSUMO	PREÇO UNITÁRIO	CUSTO UNITÁRIO
6416078	Usinagem de concreto asfáltico - faixa C-12,5 - areia e brita comerciais (Caminhão basculante com capacidade de 10 m³ - 210 kW)	t	5914649	1,00000	R\$ 8,3500	R\$ 8,3500
TRANSPORTE - TEMPO FIXO:						R\$ 8,3500

MOMENTO DE TRANSPORTE		UND	QUANTIDADE	LN		RP		P		CUSTO UNITÁRIO
				DMT	R\$	DMT	R\$	DMT	R\$	
6416078	Usinagem de concreto asfáltico - faixa C-12,5 - areia e brita comerciais (Caminhão basculante com capacidade de 10 m³ - 210 kW)	tkm	1,00000	0,00	R\$ 1,2800	0,00	R\$ 1,0300	0,00	R\$ 0,8400	R\$ 0,0000
MOMENTO DE TRANSPORTE:										R\$ 0,0000
Custo Direto Total:										R\$ 224,0612
VALOR:										224,06

6.17. 95879 TRANSPORTE COM CAMINHÃO BASCULANTE DE 14 M³, EM VIA URBANA PAVIMENTADA, DMT ATÉ 30 KM (UNIDADE: TXKM). AF_07/2020 (TXKM)						
Equipamento Custo Horário		FONTE	UNID	COEFICIENTE	PREÇO UNITÁRIO	TOTAL
89877	CAMINHÃO BASCULANTE 14 M3, COM CAVALO MECÂNICO DE CAPACIDADE MÁXIMA DE TRAÇÃO COMBINADO DE 36000 KG, POTÊNCIA 286 CV, INCLUSIVE SEMIREBOQUE COM CAÇAMBA METÁLICA - CHI DIURNO. AF_12/2014	SINAPI	CHI	0,00170000	R\$ 93,22	R\$ 0,15
89876	CAMINHÃO BASCULANTE 14 M3, COM CAVALO MECÂNICO DE CAPACIDADE MÁXIMA DE TRAÇÃO COMBINADO DE 36000 KG, POTÊNCIA 286 CV, INCLUSIVE SEMIREBOQUE COM CAÇAMBA METÁLICA - CHP DIURNO. AF_12/2014	SINAPI	CHP	0,00400000	R\$ 350,01	R\$ 1,40
TOTAL Equipamento Custo Horário:						R\$ 1,55
VALOR:						1,55

6.18. 2003947 Meio-fio de concreto - MFC 05 moldado no local com extrusora e concreto usinado - areia e brita comerciais (m)							
EQUIPAMENTOS		QUANT	UTILIZAÇÃO		CUSTO OPERACIONAL		CUSTO HORÁRIO
			PROD	IMPR	PROD	IMPR	
E9103	Extrusora para meio-fio de concreto - 10,44 kW	1,00000	1,0000	0,0000	R\$ 47,9824	R\$ 34,5893	R\$ 47,9824
TOTAL EQUIPAMENTOS:							R\$ 47,9824

MÃO DE OBRA		UNID	CONSUMO	SALÁRIO HORA	CUSTO HORÁRIO
P9821	Pedreiro	h	1,00000	28,0121	28,0121
P9824	Servente	h	2,00000	23,4416	46,8832
TOTAL MÃO DE OBRA:					74,8953

	RELATÓRIO ANALÍTICO - COMPOSIÇÕES DE CUSTOS				
	OBRA:	REVITALIZAÇÃO DA RUA JAMARI (PT 02)	DATA : 12/08/2025		BDI : 23,38%
	DESCRIÇÃO:	REVITALIZAÇÃO DA RUA JAMARI (PT 02)	FONTE	VERSÃO	HORA
	LOCAL:	Município de Rolim de Moura	SICRO NOVO	2025/10	-
	CLIENTE:	Prefeitura Municipal de Rolim de Moura	SINAPI	2025/12 SEM DESONERAÇÃO	118,72%
			Composições Próprias	PRÓPRIA	72,48%
					0,00%

			Custo Horário da Execução:		R\$ 122,8777
			Produção da Equipe:		93,19000
			Custo Unitário da Execução:		R\$ 1,3186
			Custo do FIC (0,05138):		R\$ 0,0604
SERVIÇOS		UNID	CONSUMO	PREÇO UNITÁRIO	CUSTO UNITÁRIO
1107928	Concreto fck = 20 MPa - confecção em central dosadora de 30 m³/h - areia e brita comerciais	m³	0,03340	R\$ 543,3400	R\$ 18,1476
4805750	Escavação manual em material de 1ª categoria na profundidade de até 1 m	m³	0,01800	R\$ 49,6400	R\$ 0,8935
TOTAL SERVIÇOS:					R\$ 19,0411

TRANSPORTE - TEMPO FIXO		UNIDADE	CODIGO	CONSUMO	PREÇO UNITÁRIO	CUSTO UNITÁRIO
1107928	Concreto fck = 20 MPa - confecção em central dosadora de 30 m³/h - areia e brita comerciais (Caminhão betoneira com capacidade de 8 m³ - 236 kW)	t	5919533	0,08016	R\$ 83,0300	R\$ 6,6557
TRANSPORTE - TEMPO FIXO:						R\$ 6,6557

MOMENTO DE TRANSPORTE		UND	QUANTIDADE	LN		RP		P		CUSTO UNITÁRIO
				DMT	R\$	DMT	R\$	DMT	R\$	
1107928	Concreto fck = 20 MPa - confecção em central dosadora de 30 m³/h - areia e brita comerciais (Caminhão betoneira com capacidade de 8 m³ - 236 kW)	tkm	0,08016	0,00	R\$ 1,2400	0,00	R\$ 1,0000	0,00	R\$ 0,8100	R\$ 0,0000
MOMENTO DE TRANSPORTE:										R\$ 0,0000
Custo Direto Total:										R\$ 27,0758
VALOR:										27,08

6.19. 2003943 Meio-fio de concreto - MFC 03 moldado no local com extrusora e concreto usinado - areia e brita comerciais (m)							
EQUIPAMENTOS		QUANT	UTILIZAÇÃO		CUSTO OPERACIONAL		CUSTO HORÁRIO
			PROD	IMPR	PROD	IMPR	
E9103	Extrusora para meio-fio de concreto - 10,44 kW	1,00000	1,0000	0,0000	R\$ 47,9824	R\$ 34,5893	R\$ 47,9824
TOTAL EQUIPAMENTOS:							R\$ 47,9824

MÃO DE OBRA		UNID	CONSUMO	SALÁRIO HORA	CUSTO HORÁRIO
P9821	Pedreiro	h	1,00000	28,0121	28,0121
P9824	Servente	h	2,00000	23,4416	46,8832
TOTAL MÃO DE OBRA:					74,8953
Custo Horário da Execução:					R\$ 122,8777
Produção da Equipe:					74,11000
Custo Unitário da Execução:					R\$ 1,6580
Custo do FIC (0,05138):					R\$ 0,0759
SERVIÇOS		UNID	CONSUMO	PREÇO UNITÁRIO	CUSTO UNITÁRIO
1107928	Concreto fck = 20 MPa - confecção em central dosadora de 30 m³/h - areia e brita comerciais	m³	0,04200	R\$ 543,3400	R\$ 22,8203
4805750	Escavação manual em material de 1ª categoria na profundidade de até 1 m	m³	0,03000	R\$ 49,6400	R\$ 1,4892
TOTAL SERVIÇOS:					R\$ 24,3095

TRANSPORTE - TEMPO FIXO		UNIDADE	CODIGO	CONSUMO	PREÇO UNITÁRIO	CUSTO UNITÁRIO
1107928	Concreto fck = 20 MPa - confecção em central dosadora de 30 m³/h - areia e brita comerciais (Caminhão betoneira com capacidade de 8 m³ - 236 kW)	t	5919533	0,10080	R\$ 83,0300	R\$ 8,3694
TRANSPORTE - TEMPO FIXO:						R\$ 8,3694

MOMENTO DE TRANSPORTE		UND	QUANTIDADE	LN		RP		P		CUSTO UNITÁRIO
				DMT	R\$	DMT	R\$	DMT	R\$	




OBRA:	REVITALIZAÇÃO DA RUA JAMARI (PT 02)	DATA : 12/08/2025		BDI : 23,38%	
DESCRIÇÃO:	REVITALIZAÇÃO DA RUA JAMARI (PT 02)	Fonte	Versão	Hora	Mes
LOCAL:	Município de Rolim de Moura	SICRO NOVO	2025/10	-	-
CLIENTE:	Prefeitura Municipal de Rolim de Moura	SINAPI	2025/12 SEM DESONERAÇÃO	118,72%	72,48%
		Composições Próprias	PRÓPRIA	0,00%	0,00%

1107928	Concreto fck = 20 MPa - confecção em central dosadora de 30 m³/h - areia e brita comerciais (Caminhão betoneira com capacidade de 8 m³ - 236 kW)	tkm	0,10080	0,00	R\$ 1,2400	0,00	R\$ 1,0000	0,00	R\$ 0,8100	R\$ 0,0000
						MOMENTO DE TRANSPORTE:			R\$ 0,0000	
						Custo Direto Total:			R\$ 34,4128	
						VALOR:			34,41	

Material		FORTE	UNID	COEFICIENTE	PREÇO UNITÁRIO	TOTAL
00011161	CAL HIDRATADA PARA PINTURA	SINAPI	KG	0,10600000	R\$ 2,50	R\$ 0,26
				TOTAL Material:		R\$ 0,26
Mão de Obra com Encargos Complementares		FORTE	UNID	COEFICIENTE	PREÇO UNITÁRIO	TOTAL
88310	PINTOR COM ENCARGOS COMPLEMENTARES	SINAPI	H	0,03700000	R\$ 33,10	R\$ 1,22
88316	SERVENTE COM ENCARGOS COMPLEMENTARES	SINAPI	H	0,01600000	R\$ 26,93	R\$ 0,43
				TOTAL Mão de Obra com Encargos Complementares:		R\$ 1,65
				VALOR:		1,91

Material		FONTE	UNID	COEFICIENTE	PREÇO UNITÁRIO	TOTAL
00034492	CONCRETO USINADO BOMBEAVEL, CLASSE DE RESISTENCIA C20, COM BRITA 0 E 1, SLUMP = 100 +/- 20 MM, EXCLUI SERVICO DE BOMBEAMENTO (NBR 8953)	SINAPI	M3	1,23150000	R\$ 822,50	R\$ 1.012,90
00002692	DESMOLDANTE PROTETOR PARA FORMAS DE MADEIRA, DE BASE OLEOSA EMULSIONADA EM AGUA	SINAPI	L	0,02130000	R\$ 8,98	R\$ 0,19
00005068	PREGO DE ACO POLIDO COM CABECA 17 X 21 (2 X 11)	SINAPI	KG	0,29940000	R\$ 18,31	R\$ 5,48
00004509	SARRAFO *2,5 X 10* CM EM PINUS, MISTA OU EQUIVALENTE DA REGIAO - BRUTA	SINAPI	M	3,12500000	R\$ 3,59	R\$ 11,21
00004517	SARRAFO *2,5 X 7,5* CM EM PINUS, MISTA OU EQUIVALENTE DA REGIAO - BRUTA	SINAPI	M	2,50000000	R\$ 2,48	R\$ 6,20
				TOTAL Material:		R\$ 1.035,98
Mão de Obra com Encargos Complementares		FONTE	UNID	COEFICIENTE	PREÇO UNITÁRIO	TOTAL
88262	CARPINTEIRO DE FORMAS COM ENCARGOS COMPLEMENTARES	SINAPI	H	1,62680000	R\$ 30,99	R\$ 50,41
88309	PEDREIRO COM ENCARGOS COMPLEMENTARES	SINAPI	H	0,15600000	R\$ 31,44	R\$ 4,90
88316	SERVENTE COM ENCARGOS COMPLEMENTARES	SINAPI	H	1,78280000	R\$ 26,93	R\$ 48,01
				TOTAL Mão de Obra com Encargos Complementares:		R\$ 103,32
				VALOR:		1.139,30


Material		FONTE	UNID	COEFICIENTE	PREÇO UNITÁRIO	TOTAL
00034353	ARGAMASSA COLANTE AC II	SINAPI	KG	8,62000000	R\$ 2,03	R\$ 17,49
00036178	PISO TATIL / PODOTATIL, LADRILHO HIDRAULICO/CONCRETO, *40 X 40* CM, E= 2,5* CM, PADRAO TATIL ALERTA OU DIRECIONAL, COR NATURAL	SINAPI	UN	6,43750000	R\$ 21,02	R\$ 135,31
00034357	REJUNTE CIMENTICIO, QUALQUER COR	SINAPI	KG	0,24000000	R\$ 6,40	R\$ 1,53
				TOTAL Material:		R\$ 154,33
Mão de Obra com Encargos Complementares		FONTE	UNID	COEFICIENTE	PREÇO UNITÁRIO	TOTAL

RELATÓRIO ANALÍTICO - COMPOSIÇÕES DE CUSTOS					
	OBRA:	REVITALIZAÇÃO DA RUA JAMARI (PT 02)	DATA : 12/08/2025		BDI : 23,38%
	DESCRIÇÃO:	REVITALIZAÇÃO DA RUA JAMARI (PT 02)	FONTE	VERSÃO	HORA
	LOCAL:	Município de Rolim de Moura	SICRO NOVO	2025/10	-
	CLIENTE:	Prefeitura Municipal de Rolim de Moura	SINAPI	2025/12 SEM DESONERAÇÃO	118,72%
			Composições Próprias	PRÓPRIA	0,00%

88309	PEDREIRO COM ENCARGOS COMPLEMENTARES	SINAPI	H	0,63900000	R\$ 31,44	R\$ 20,09
88316	SERVENTE COM ENCARGOS COMPLEMENTARES	SINAPI	H	1,27900000	R\$ 26,93	R\$ 34,44
					TOTAL Mão de Obra com Encargos Complementares:	R\$ 54,53
					VALOR:	208,86

6.23. 5213464 Placa de advertência em aço, lado de 0,60 m - película retrorrefletiva tipo I + SI - fornecimento e implantação (un)							
EQUIPAMENTOS		QUANT	UTILIZAÇÃO		CUSTO OPERACIONAL		CUSTO HORÁRIO
			PROD	IMPR	PROD	IMPR	
E9687	Caminhão carroceria com capacidade de 5 t - 120 kW	1,00000	0,3000	0,7000	R\$ 173,9097	R\$ 68,4403	R\$ 100,0811
						TOTAL EQUIPAMENTOS:	R\$ 100,0811
MÃO DE OBRA			UNID	CONSUMO	SALÁRIO HORA	CUSTO HORÁRIO	
P9830	Montador		h	1,00000	31,0035	31,0035	
P9824	Servente		h	2,00000	23,4416	46,8832	
						TOTAL MÃO DE OBRA:	77,8867
						Custo Horário da Execução:	R\$ 177,9678
						Produção da Equipe:	3,00000
						Custo Unitário da Execução:	R\$ 59,3226
						Custo do FIC (0,04893):	R\$ 2,3866
SERVIÇOS			UNID	CONSUMO	PREÇO UNITÁRIO	CUSTO UNITÁRIO	
5213414	Placa em aço nº 16 galvanizado com película retrorrefletiva tipo I + SI - confecção		m²	0,36000	R\$ 654,4300	R\$ 235,5948	
						TOTAL SERVIÇOS:	R\$ 235,5948
						Custo Direto Total:	R\$ 297,3040
						VALOR:	297,30

6.24. 5213863 Suporte metálico galvanizado para placa de advertência ou regulamentação - lado ou diâmetro de 0,60 m - fornecimento e implantação (un)							
EQUIPAMENTOS		QUANT	UTILIZAÇÃO		CUSTO OPERACIONAL		CUSTO HORÁRIO
			PROD	IMPR	PROD	IMPR	
E9687	Caminhão carroceria com capacidade de 5 t - 120 kW	1,00000	0,3000	0,7000	R\$ 173,9097	R\$ 68,4403	R\$ 100,0811
						TOTAL EQUIPAMENTOS:	R\$ 100,0811
MÃO DE OBRA			UNID	CONSUMO	SALÁRIO HORA	CUSTO HORÁRIO	
P9830	Montador		h	1,00000	31,0035	31,0035	
P9824	Servente		h	1,00000	23,4416	23,4416	
						TOTAL MÃO DE OBRA:	54,4451
						Custo Horário da Execução:	R\$ 154,5262
						Produção da Equipe:	4,10000
						Custo Unitário da Execução:	R\$ 37,6893
						Custo do FIC (0,04893):	R\$ 1,4665
MATERIAIS			UNID	CONSUMO	VALOR UNITÁRIO	CUSTO UNITÁRIO	
M0789	Conjunto para fixação de placas em aço galvanizado composto por barra chata, abraçadeira, parafusos, porcas e arruelas		kg	0,69700	R\$ 35,5378	R\$ 24,7698	
M0787	Suporte em aço-carbono galvanizado tipo perfil C para placa de sinalização		kg	12,71700	R\$ 29,8582	R\$ 379,7067	
						TOTAL MATERIAIS:	R\$ 404,4765

	RELATÓRIO ANALÍTICO - COMPOSIÇÕES DE CUSTOS				
	OBRA:	REVITALIZAÇÃO DA RUA JAMARI (PT 02)	DATA : 12/08/2025		BDI : 23,38%
	DESCRIÇÃO:	REVITALIZAÇÃO DA RUA JAMARI (PT 02)	FONTE	VERSÃO	HORA
	LOCAL:	Município de Rolim de Moura	SICRO NOVO	2025/10	-
	CLIENTE:	Prefeitura Municipal de Rolim de Moura	SINAPI	2025/12 SEM DESONERAÇÃO	118,72%
			Composições Próprias	PRÓPRIA	0,00%


SERVIÇOS	UNID	CONSUMO	PREÇO UNITÁRIO	CUSTO UNITÁRIO
1107892	Concreto fck = 20 MPa - confecção em betoneira e lançamento manual - areia e brita comerciais	m³	0,05027	R\$ 616,1400
4805750	Escavação manual em material de 1ª categoria na profundidade de até 1 m	m³	0,05027	R\$ 49,6400
TOTAL SERVIÇOS:				R\$ 33,4688

TRANSPORTE - TEMPO FIXO	UNIDADE	CODIGO	CONSUMO	PREÇO UNITÁRIO	CUSTO UNITÁRIO
M0789	Conjunto para fixação de placas em aço galvanizado composto por barra chata, abraçadeira, parafusos, porcas e arruelas (Caminhão carroceria com capacidade de 15 t - 188 kW)	t	5914655	0,00070	R\$ 35,5900
M0787	Suporte em aço-carbono galvanizado tipo perfil C para placa de sinalização (Caminhão carroceria com capacidade de 15 t - 188 kW)	t	5914655	0,01272	R\$ 35,5900
TRANSPORTE - TEMPO FIXO:					R\$ 0,4776

MOMENTO DE TRANSPORTE		UND	QUANTIDADE	LN		RP		P		CUSTO UNITÁRIO
				DMT	R\$	DMT	R\$	DMT	R\$	
M0789	Conjunto para fixação de placas em aço galvanizado composto por barra chata, abraçadeira, parafusos, porcas e arruelas (Caminhão carroceria com capacidade de 15 t - 188 kW)	tkm	0,00070	0,00	R\$ 1,1200	0,00	R\$ 0,8900	0,00	R\$ 0,7300	R\$ 0,0000
M0787	Suporte em aço-carbono galvanizado tipo perfil C para placa de sinalização (Caminhão carroceria com capacidade de 15 t - 188 kW)	tkm	0,01272	0,00	R\$ 1,1200	0,00	R\$ 0,8900	0,00	R\$ 0,7300	R\$ 0,0000
						MOMENTO DE TRANSPORTE:				R\$ 0,0000
						Custo Direto Total:				R\$ 477,5787
						VALOR:				477,58

6.25. 102508 PINTURA DE FAIXA DE PEDESTRE OU ZEBRADA COM TINTA EPÓXI, E = 30 CM, APLICAÇÃO MANUAL. AF_05/2021 (M2)						
Material	FONTE	UNID	COEFICIENTE	PREÇO UNITÁRIO	TOTAL	
00005330	DILUENTE EPOXI	SINAPI	L	0,06400000	R\$ 50,19	R\$ 3,21
00012815	FITA CREPE ROLO DE *25* MM X 50 M	SINAPI	UN	0,01200000	R\$ 14,81	R\$ 0,17
00007304	TINTA EPOXI BASE AGUA PREMIUM, BRANCA	SINAPI	L	0,32200000	R\$ 84,57	R\$ 27,23
TOTAL Material:						R\$ 30,61
Mão de Obra com Encargos Complementares	FONTE	UNID	COEFICIENTE	PREÇO UNITÁRIO	TOTAL	
88310	PINTOR COM ENCARGOS COMPLEMENTARES	SINAPI	H	0,43200000	R\$ 33,10	R\$ 14,29
88316	SERVENTE COM ENCARGOS COMPLEMENTARES	SINAPI	H	0,18000000	R\$ 26,93	R\$ 4,84
TOTAL Mão de Obra com Encargos Complementares:						R\$ 19,13
VALOR:						49,74

6.26. 102512 PINTURA DE EIXO VIÁRIO SOBRE ASFALTO COM TINTA RETRORREFLETIVA A BASE DE RESINA ACRÍLICA COM MICROESFERAS DE VIDRO, E = 10 CM, APLICAÇÃO MECÂNICA COM DEMARCADORA AUTOPROPELIDA. AF_05/2021 (M)						
Equipamento Custo Horário	FONTE	UNID	COEFICIENTE	PREÇO UNITÁRIO	TOTAL	
96159	MÁQUINA DEMARCADORA DE FAIXA DE TRÁFEGO À FRIO, AUTOPROPELIDA, POTÊNCIA 38 HP - CHI DIURNO. AF_07/2016	SINAPI	CHI	0,03340000	R\$ 112,21	R\$ 3,74
95133	MÁQUINA DEMARCADORA DE FAIXA DE TRÁFEGO À FRIO, AUTOPROPELIDA, POTÊNCIA 38 HP - CHP DIURNO. AF_07/2016	SINAPI	CHP	0,00030000	R\$ 215,05	R\$ 0,06
TOTAL Equipamento Custo Horário:						R\$ 3,80
Material	FONTE	UNID	COEFICIENTE	PREÇO UNITÁRIO	TOTAL	
00005318	DILUENTE AGUARRAS	SINAPI	L	0,00200000	R\$ 22,02	R\$ 0,04
00044478	MICROESFERAS DE VIDRO PARA SINALIZACAO HORIZONTAL VIARIA, TIPO I-B (PREMIX) - NBR 16184	SINAPI	KG	0,01100000	R\$ 29,16	R\$ 0,32

	RELATÓRIO ANALÍTICO - COMPOSIÇÕES DE CUSTOS					
	OBRA:	REVITALIZAÇÃO DA RUA JAMARI (PT 02)	DATA : 12/08/2025		BDI : 23,38%	
	DESCRIÇÃO:	REVITALIZAÇÃO DA RUA JAMARI (PT 02)	FORTE	VERSÃO	HORA	MES
	LOCAL:	Município de Rolim de Moura	SICRO NOVO	2025/10	-	-
	CLIENTE:	Prefeitura Municipal de Rolim de Moura	SINAPI	2025/12 SEM DESONERAÇÃO	118,72%	72,48%
			Composições Próprias	PRÓPRIA	0,00%	0,00%


00044477	MICROESFERAS DE VIDRO PARA SINALIZACAO HORIZONTAL VIARIA, TIPO II-A (DROP-ON) - NBR 16184	SINAPI	KG	0,02500000	R\$ 29,16	R\$ 0,72
00007343	TINTA ACRILICA A BASE DE SOLVENTE, PARA SINALIZACAO HORIZONTAL VIARIA (NBR 11862)	SINAPI	L	0,04300000	R\$ 24,65	R\$ 1,05
					TOTAL Material:	R\$ 2,13

Mão de Obra com Encargos Complementares		FONTES	UNID	COEFICIENTE	PREÇO UNITÁRIO	TOTAL
88310	PINTOR COM ENCARGOS COMPLEMENTARES	SINAPI	H	0,03400000	R\$ 33,10	R\$ 1,12
88316	SERVENTE COM ENCARGOS COMPLEMENTARES	SINAPI	H	0,01400000	R\$ 26,93	R\$ 0,37
					TOTAL Mão de Obra com Encargos Complementares:	R\$ 1,49
					VALOR:	7,42

6.27. 100983 CARGA, MANOBRA E DESCARGA DE ENTULHO EM CAMINHÃO BASCULANTE 14 M³ - CARGA COM ESCAVADEIRA HIDRÁULICA (CAÇAMBA DE 0,80 M³ / 111 HP) E DESCARGA LIVRE (UNIDADE: M3). AF_07/2020 (M3)						
Equipamento Custo Horário		FONTES	UNID	COEFICIENTE	PREÇO UNITÁRIO	TOTAL
89877	CAMINHÃO BASCULANTE 14 M3, COM CAVALO MECÂNICO DE CAPACIDADE MÁXIMA DE TRAÇÃO COMBINADO DE 36000 KG, POTÊNCIA 286 CV, INCLUSIVE SEMIREBOQUE COM CAÇAMBA METÁLICA - CHI DIURNO. AF_12/2014	SINAPI	CHI	0,01100000	R\$ 93,22	R\$ 1,02
89876	CAMINHÃO BASCULANTE 14 M3, COM CAVALO MECÂNICO DE CAPACIDADE MÁXIMA DE TRAÇÃO COMBINADO DE 36000 KG, POTÊNCIA 286 CV, INCLUSIVE SEMIREBOQUE COM CAÇAMBA METÁLICA - CHP DIURNO. AF_12/2014	SINAPI	CHP	0,01690000	R\$ 350,01	R\$ 5,91
5632	ESCAVADEIRA HIDRÁULICA SOBRE ESTEIRAS, CAÇAMBA 0,80 M3, PESO OPERACIONAL 17 T, POTENCIA BRUTA 111 HP - CHI DIURNO. AF_06/2014	SINAPI	CHI	0,00850000	R\$ 95,78	R\$ 0,81
5631	ESCAVADEIRA HIDRÁULICA SOBRE ESTEIRAS, CAÇAMBA 0,80 M3, PESO OPERACIONAL 17 T, POTENCIA BRUTA 111 HP - CHP DIURNO. AF_06/2014	SINAPI	CHP	0,00830000	R\$ 226,69	R\$ 1,88
					TOTAL Equipamento Custo Horário:	R\$ 9,62
					VALOR:	9,62

6.28. 95876 TRANSPORTE COM CAMINHÃO BASCULANTE DE 14 M³, EM VIA URBANA PAVIMENTADA, DMT ATÉ 30 KM (UNIDADE: M3XKM). AF_07/2020 (M3XKM)						
Equipamento Custo Horário		FONTES	UNID	COEFICIENTE	PREÇO UNITÁRIO	TOTAL
89877	CAMINHÃO BASCULANTE 14 M3, COM CAVALO MECÂNICO DE CAPACIDADE MÁXIMA DE TRAÇÃO COMBINADO DE 36000 KG, POTÊNCIA 286 CV, INCLUSIVE SEMIREBOQUE COM CAÇAMBA METÁLICA - CHI DIURNO. AF_12/2014	SINAPI	CHI	0,00250000	R\$ 93,22	R\$ 0,23
89876	CAMINHÃO BASCULANTE 14 M3, COM CAVALO MECÂNICO DE CAPACIDADE MÁXIMA DE TRAÇÃO COMBINADO DE 36000 KG, POTÊNCIA 286 CV, INCLUSIVE SEMIREBOQUE COM CAÇAMBA METÁLICA - CHP DIURNO. AF_12/2014	SINAPI	CHP	0,00590000	R\$ 350,01	R\$ 2,06
					TOTAL Equipamento Custo Horário:	R\$ 2,29
					VALOR:	2,29


6.29. 96158 MINICARREGADEIRA SOBRE RODAS POTENCIA 47HP CAPACIDADE OPERACAO 646 KG, COM VASSOURA MECÂNICA ACOPLADA - CHP DIURNO. AF_03/2017 (CHP)						
Mão de Obra com Encargos Complementares		FONTES	UNID	COEFICIENTE	PREÇO UNITÁRIO	TOTAL
88301	OPERADOR DE PÁ CARREGADEIRA COM ENCARGOS COMPLEMENTARES	SINAPI	H	1,00000000	R\$ 33,22	R\$ 33,22
					TOTAL Mão de Obra com Encargos Complementares:	R\$ 33,22
Serviço		FONTES	UNID	COEFICIENTE	PREÇO UNITÁRIO	TOTAL
96054	MINICARREGADEIRA SOBRE RODAS POTENCIA 47HP CAPACIDADE OPERACAO 646 KG, COM VASSOURA MECÂNICA ACOPLADA - DEPRECIAÇÃO. AF_03/2017	SINAPI	H	1,00000000	R\$ 33,94	R\$ 33,94

RELATÓRIO ANALÍTICO - COMPOSIÇÕES DE CUSTOS						
	OBRA:	REVITALIZAÇÃO DA RUA JAMARI (PT 02)	DATA : 12/08/2025		BDI : 23,38%	
	DESCRIÇÃO:	REVITALIZAÇÃO DA RUA JAMARI (PT 02)	FONTE	VERSÃO	HORA	MES
	LOCAL:	Município de Rolim de Moura	SICRO NOVO	2025/10	-	-
	CLIENTE:	Prefeitura Municipal de Rolim de Moura	SINAPI	2025/12 SEM DESONERAÇÃO	118,72%	72,48%
			Composições Próprias	PRÓPRIA	0,00%	0,00%

96060	MINICARREGADEIRA SOBRE RODAS POTENCIA 47HP CAPACIDADE OPERACAO 646 KG, COM VASSOURA MECÂNICA ACOPLADA - JUROS. AF_03/2017	SINAPI	H	1,00000000	R\$ 7,04	R\$ 7,04
96061	MINICARREGADEIRA SOBRE RODAS POTENCIA 47HP CAPACIDADE OPERACAO 646 KG, COM VASSOURA MECÂNICA ACOPLADA - MANUTENÇÃO. AF_03/2017	SINAPI	H	1,00000000	R\$ 42,43	R\$ 42,43
96062	MINICARREGADEIRA SOBRE RODAS POTENCIA 47HP CAPACIDADE OPERACAO 646 KG, COM VASSOURA MECÂNICA ACOPLADA - MATERIAIS NA OPERAÇÃO. AF_03/2017	SINAPI	H	1,00000000	R\$ 42,75	R\$ 42,75
					TOTAL Serviço:	R\$ 126,16
					VALOR:	159,38

7.1. 104796 DEMOLIÇÃO DE GUIAS, SARJETAS OU SARJETÕES, DE FORMA MECANIZADA, SEM REAPROVEITAMENTO. AF_09/2023 (M)						
Equipamento Custo Horário		FONTE	UNID	COEFICIENTE	PREÇO UNITÁRIO	TOTAL
90965	COMPRESSOR DE AR REBOCÁVEL, VAZÃO 89 PCM, PRESSÃO EFETIVA DE TRABALHO 102 PSI, MOTOR DIESEL, POTÊNCIA 20 CV - CHI DIURNO. AF_06/2015	SINAPI	CHI	0,06720000	R\$ 8,90	R\$ 0,59
90964	COMPRESSOR DE AR REBOCÁVEL, VAZÃO 89 PCM, PRESSÃO EFETIVA DE TRABALHO 102 PSI, MOTOR DIESEL, POTÊNCIA 20 CV - CHP DIURNO. AF_06/2015	SINAPI	CHP	0,08780000	R\$ 33,74	R\$ 2,96
5952	MARTELETE OU ROMPEDOR PNEUMÁTICO MANUAL, 28 KG, COM SILENCIADOR - CHI DIURNO. AF_07/2016	SINAPI	CHI	0,06720000	R\$ 27,53	R\$ 1,85
5795	MARTELETE OU ROMPEDOR PNEUMÁTICO MANUAL, 28 KG, COM SILENCIADOR - CHP DIURNO. AF_07/2016	SINAPI	CHP	0,08780000	R\$ 27,98	R\$ 2,45
					TOTAL Equipamento Custo Horário:	R\$ 7,85
Mão de Obra com Encargos Complementares		FONTE	UNID	COEFICIENTE	PREÇO UNITÁRIO	TOTAL
88309	PEDREIRO COM ENCARGOS COMPLEMENTARES	SINAPI	H	0,17590000	R\$ 31,44	R\$ 5,53
88316	SERVENTE COM ENCARGOS COMPLEMENTARES	SINAPI	H	0,07720000	R\$ 26,93	R\$ 2,07
					TOTAL Mão de Obra com Encargos Complementares:	R\$ 7,60
					VALOR:	15,45

7.2. 1619006 Demolição mecânica de concreto simples com escavadeira hidráulica (m³)										
EQUIPAMENTOS		QUANT	UTILIZAÇÃO		CUSTO OPERACIONAL		CUSTO HORÁRIO			
			PROD	IMPR	PROD	IMPR				
E9127	Escavadeira hidráulica com martelo hidráulico de 520 kg - 75 kW	1,00000	1,0000	0,0000	R\$ 322,2310	R\$ 146,5243	R\$ 322,2310			
					TOTAL EQUIPAMENTOS:		R\$ 322,2310			
					Custo Horário da Execução:		R\$ 322,2310			
					Produção da Equipe:		10,01000			
					Custo Unitário da Execução:		R\$ 32,1909			
MATERIAIS				UNID	CONSUMO	VALOR UNITÁRIO	CUSTO UNITÁRIO			
M0603	Ponteiro para rompedor hidráulico de 520 kg			un	0,00059	R\$ 6.239,7446	R\$ 3,6814			
					TOTAL MATERIAIS:		R\$ 3,6814			
TRANSPORTE - TEMPO FIXO		UNIDADE	CODIGO		CONSUMO	PREÇO UNITÁRIO	CUSTO UNITÁRIO			
M3505	Material demolido - concreto simples (Caminhão basculante com capacidade de 6 m³ - 136 kW)	t	5914675		2,40000	R\$ 3,2400	R\$ 7,7760			
					TRANSPORTE - TEMPO FIXO:		R\$ 7,7760			
MOMENTO DE TRANSPORTE		UND	QUANTIDADE	LN		RP		P		CUSTO UNITÁRIO
				DMT	R\$	DMT	R\$	DMT	R\$	


	RELATÓRIO ANALÍTICO - COMPOSIÇÕES DE CUSTOS						
	OBRA:	REVITALIZAÇÃO DA RUA JAMARI (PT 02)	DATA : 12/08/2025		BDI : 23,38%		
	DESCRIÇÃO:	REVITALIZAÇÃO DA RUA JAMARI (PT 02)	FONTE	VERSÃO	HORA	MES	
	LOCAL:	Município de Rolim de Moura	SICRO NOVO	2025/10	-	-	
	CLIENTE:	Prefeitura Municipal de Rolim de Moura	SINAPI	2025/12 SEM DESONERAÇÃO	118,72%	72,48%	
			Composições Próprias	PRÓPRIA	0,00%	0,00%	

M3505	Material demolido - concreto simples (Caminhão basculante com capacidade de 6 m³ - 136 kW)	tkm	2,40000	0,00	R\$ 1,3700	0,00	R\$ 1,1000	0,00	R\$ 0,8900	R\$ 0,0000
MOMENTO DE TRANSPORTE:									R\$ 0,0000	
Custo Direto Total:									R\$ 43,6483	
VALOR:									43,65	

7.3. 97636 DEMOLIÇÃO PARCIAL DE PAVIMENTO ASFÁLTICO, DE FORMA MECANIZADA, SEM REAPROVEITAMENTO. AF_09/2023 (M2)						
Equipamento Custo Horário		FONTE	UNID	COEFICIENTE	PREÇO UNITÁRIO	TOTAL
91285	CORTADORA DE PISO COM MOTOR 4 TEMPOS A GASOLINA, POTÊNCIA DE 13 HP, COM DISCO DE CORTE DIAMANTADO SEGMENTADO PARA CONCRETO, DIÂMETRO DE 350 MM, FURO DE 1" (14 X 1") - CHI DIURNO. AF_08/2015	SINAPI	CHI	0,08360000	R\$ 0,45	R\$ 0,03
91283	CORTADORA DE PISO COM MOTOR 4 TEMPOS A GASOLINA, POTÊNCIA DE 13 HP, COM DISCO DE CORTE DIAMANTADO SEGMENTADO PARA CONCRETO, DIÂMETRO DE 350 MM, FURO DE 1" (14 X 1") - CHP DIURNO. AF_08/2015	SINAPI	CHP	0,05240000	R\$ 10,81	R\$ 0,56
5632	ESCAVADEIRA HIDRÁULICA SOBRE ESTEIRAS, CAÇAMBA 0,80 M3, PESO OPERACIONAL 17 T, POTENCIA BRUTA 111 HP - CHI DIURNO. AF_06/2014	SINAPI	CHI	0,08960000	R\$ 95,78	R\$ 8,58
5631	ESCAVADEIRA HIDRÁULICA SOBRE ESTEIRAS, CAÇAMBA 0,80 M3, PESO OPERACIONAL 17 T, POTENCIA BRUTA 111 HP - CHP DIURNO. AF_06/2014	SINAPI	CHP	0,03260000	R\$ 226,69	R\$ 7,39
TOTAL Equipamento Custo Horário:						R\$ 16,56
Mão de Obra com Encargos Complementares		FONTE	UNID	COEFICIENTE	PREÇO UNITÁRIO	TOTAL
88309	PEDREIRO COM ENCARGOS COMPLEMENTARES	SINAPI	H	0,24330000	R\$ 31,44	R\$ 7,64
TOTAL Mão de Obra com Encargos Complementares:						R\$ 7,64
VALOR:						24,20

7.4. 98529 CORTE RASO E RECORTE DE ÁRVORE COM DIÂMETRO DE TRONCO MAIOR OU IGUAL A 0,20 M E MENOR QUE 0,40 M. AF_03/2024 (UN)						
Mão de Obra com Encargos Complementares		FONTE	UNID	COEFICIENTE	PREÇO UNITÁRIO	TOTAL
88441	JARDINEIRO COM ENCARGOS COMPLEMENTARES	SINAPI	H	1,15350000	R\$ 27,46	R\$ 31,67
88316	SERVENTE COM ENCARGOS COMPLEMENTARES	SINAPI	H	2,16850000	R\$ 26,93	R\$ 58,39
TOTAL Mão de Obra com Encargos Complementares:						R\$ 90,06
VALOR:						90,06

7.5. 98526 REMOÇÃO DE RAÍZES REMANESCENTES DE TRONCO DE ÁRVORE COM DIÂMETRO MAIOR OU IGUAL A 0,20 M E MENOR QUE 0,40 M. AF_03/2024 (UN)						
Equipamento Custo Horário		FONTE	UNID	COEFICIENTE	PREÇO UNITÁRIO	TOTAL
5679	RETROESCAVADEIRA SOBRE RODAS COM CARREGADEIRA, TRAÇÃO 4X4, POTÊNCIA LÍQ. 88 HP, CAÇAMBA CARREG. CAP. MÍN. 1 M3, CAÇAMBA RETRO CAP. 0,26 M3, PESO OPERACIONAL MÍN. 6.674 KG, PROFUNDIDADE ESCAVAÇÃO MÁX. 4,37 M - CHI DIURNO. AF_06/2014	SINAPI	CHI	0,89970000	R\$ 66,32	R\$ 59,66
5678	RETROESCAVADEIRA SOBRE RODAS COM CARREGADEIRA, TRAÇÃO 4X4, POTÊNCIA LÍQ. 88 HP, CAÇAMBA CARREG. CAP. MÍN. 1 M3, CAÇAMBA RETRO CAP. 0,26 M3, PESO OPERACIONAL MÍN. 6.674 KG, PROFUNDIDADE ESCAVAÇÃO MÁX. 4,37 M - CHP DIURNO. AF_06/2014	SINAPI	CHP	0,16220000	R\$ 153,73	R\$ 24,93
TOTAL Equipamento Custo Horário:						R\$ 84,59
Mão de Obra com Encargos Complementares		FONTE	UNID	COEFICIENTE	PREÇO UNITÁRIO	TOTAL
88441	JARDINEIRO COM ENCARGOS COMPLEMENTARES	SINAPI	H	1,06190000	R\$ 27,46	R\$ 29,15

	RELATÓRIO ANALÍTICO - COMPOSIÇÕES DE CUSTOS					
	OBRA:	REVITALIZAÇÃO DA RUA JAMARI (PT 02)	DATA : 12/08/2025		BDI : 23,38%	
	DESCRIÇÃO:	REVITALIZAÇÃO DA RUA JAMARI (PT 02)	FONTE	VERSÃO	HORA	MES
	LOCAL:	Município de Rolim de Moura	SICRO NOVO	2025/10	-	-
	CLIENTE:	Prefeitura Municipal de Rolim de Moura	SINAPI	2025/12 SEM DESONERAÇÃO	118,72%	72,48%
			Composições Próprias	PRÓPRIA	0,00%	0,00%

88316	SERVENTE COM ENCARGOS COMPLEMENTARES	SINAPI	H	1,06190000	R\$ 26,93	R\$ 28,59
					TOTAL Mão de Obra com Encargos Complementares:	R\$ 57,74
					VALOR:	142,33


7.6. 102303 ESCAVAÇÃO MECANIZADA DE VALA COM PROF. ATÉ 1,5 M (MÉDIA MONTANTE E JUSANTE/UMA COMPOSIÇÃO POR TRECHO), RETROESCAV. (0,26 M3), LARG. DE 0,8 M A 1,5 M, EM SOLO MOLE, LOCAIS COM BAIXO NÍVEL DE INTERFERÊNCIA. AF_09/2024 (M3)						
Equipamento Custo Horário		FONTE	UNID	COEFICIENTE	PREÇO UNITÁRIO	TOTAL
5679	RETROESCAVADEIRA SOBRE RODAS COM CARREGADEIRA, TRAÇÃO 4X4, POTÊNCIA LÍQ. 88 HP, CAÇAMBA CARREG. CAP. MÍN. 1 M3, CAÇAMBA RETRO CAP. 0,26 M3, PESO OPERACIONAL MÍN. 6.674 KG, PROFUNDIDADE ESCAVAÇÃO MÁX. 4,37 M - CHI DIURNO. AF_06/2014	SINAPI	CHI	0,04529050	R\$ 66,32	R\$ 3,00
5678	RETROESCAVADEIRA SOBRE RODAS COM CARREGADEIRA, TRAÇÃO 4X4, POTÊNCIA LÍQ. 88 HP, CAÇAMBA CARREG. CAP. MÍN. 1 M3, CAÇAMBA RETRO CAP. 0,26 M3, PESO OPERACIONAL MÍN. 6.674 KG, PROFUNDIDADE ESCAVAÇÃO MÁX. 4,37 M - CHP DIURNO. AF_06/2014	SINAPI	CHP	0,04015150	R\$ 153,73	R\$ 6,17
					TOTAL Equipamento Custo Horário:	R\$ 9,17

Mão de Obra com Encargos Complementares		FONTE	UNID	COEFICIENTE	PREÇO UNITÁRIO	TOTAL
88316	SERVENTE COM ENCARGOS COMPLEMENTARES	SINAPI	H	0,08544200	R\$ 26,93	R\$ 2,30
					TOTAL Mão de Obra com Encargos Complementares:	R\$ 2,30
					VALOR:	11,47

7.7. 93369 REATERRO MECANIZADO DE VALA COM ESCAVADEIRA HIDRÁULICA (CAPACIDADE DA CAÇAMBA: 0,8 M³/POTÊNCIA: 111 HP), LARGURA 1,5 A 2,5 M, PROFUNDIDADE 1,5 A 3,0 M, COM SOLO (SEM SUBSTITUIÇÃO) DE 1ª CATEGORIA, COM COMPACTADOR DE SOLOS DE PERCUSSÃO. AF_08/2023 (M3)						
Equipamento Custo Horário		FONTE	UNID	COEFICIENTE	PREÇO UNITÁRIO	TOTAL
5903	CAMINHÃO PIPA 10.000 L TRUCADO, PESO BRUTO TOTAL 23.000 KG, CARGA ÚTIL MÁXIMA 15.935 KG, DISTÂNCIA ENTRE EIXOS 4,8 M, POTÊNCIA 230 CV, INCLUSIVE TANQUE DE AÇO PARA TRANSPORTE DE ÁGUA - CHI DIURNO. AF_06/2014	SINAPI	CHI	0,00060000	R\$ 78,20	R\$ 0,04
5901	CAMINHÃO PIPA 10.000 L TRUCADO, PESO BRUTO TOTAL 23.000 KG, CARGA ÚTIL MÁXIMA 15.935 KG, DISTÂNCIA ENTRE EIXOS 4,8 M, POTÊNCIA 230 CV, INCLUSIVE TANQUE DE AÇO PARA TRANSPORTE DE ÁGUA - CHP DIURNO. AF_06/2014	SINAPI	CHP	0,00540000	R\$ 336,42	R\$ 1,81
91533	COMPACTADOR DE SOLOS DE PERCUSSÃO (SOQUETE) COM MOTOR A GASOLINA 4 TEMPOS, POTÊNCIA 4 CV - CHP DIURNO. AF_08/2015	SINAPI	CHP	0,12520000	R\$ 46,98	R\$ 5,88
5632	ESCAVADEIRA HIDRÁULICA SOBRE ESTEIRAS, CAÇAMBA 0,80 M3, PESO OPERACIONAL 17 T, POTENCIA BRUTA 111 HP - CHI DIURNO. AF_06/2014	SINAPI	CHI	0,04020000	R\$ 95,78	R\$ 3,85
5631	ESCAVADEIRA HIDRÁULICA SOBRE ESTEIRAS, CAÇAMBA 0,80 M3, PESO OPERACIONAL 17 T, POTENCIA BRUTA 111 HP - CHP DIURNO. AF_06/2014	SINAPI	CHP	0,02780000	R\$ 226,69	R\$ 6,30
					TOTAL Equipamento Custo Horário:	R\$ 17,88

Mão de Obra com Encargos Complementares		FONTE	UNID	COEFICIENTE	PREÇO UNITÁRIO	TOTAL
88316	SERVENTE COM ENCARGOS COMPLEMENTARES	SINAPI	H	0,03790000	R\$ 26,93	R\$ 1,02
					TOTAL Mão de Obra com Encargos Complementares:	R\$ 1,02
					VALOR:	18,90

7.8. 94316 ATERRO MECANIZADO DE VALA COM RETROESCAVADEIRA (CAPACIDADE DA CAÇAMBA DA RETRO: 0,26 M³ / POTÊNCIA: 88 HP), LARGURA ATÉ 1,5 M, PROFUNDIDADE ATÉ 1,5 M, COM SOLO ARGILLO-ARENOSO. AF_08/2023 (M3)						
Equipamento Custo Horário		FONTE	UNID	COEFICIENTE	PREÇO UNITÁRIO	TOTAL

	RELATÓRIO ANALÍTICO - COMPOSIÇÕES DE CUSTOS					
	OBRA:	REVITALIZAÇÃO DA RUA JAMARI (PT 02)	DATA : 12/08/2025		BDI : 23,38%	
	DESCRIÇÃO:	REVITALIZAÇÃO DA RUA JAMARI (PT 02)	FONTE	VERSÃO	HORA	MES
	LOCAL:	Município de Rolim de Moura	SICRO NOVO	2025/10	-	-
	CLIENTE:	Prefeitura Municipal de Rolim de Moura	SINAPI	2025/12 SEM DESONERAÇÃO	118,72%	72,48%
			Composições Próprias	PRÓPRIA	0,00%	0,00%

5903	CAMINHÃO PIPA 10.000 L TRUCADO, PESO BRUTO TOTAL 23.000 KG, CARGA ÚTIL MÁXIMA 15.935 KG, DISTÂNCIA ENTRE EIXOS 4,8 M, POTÊNCIA 230 CV, INCLUSIVE TANQUE DE AÇO PARA TRANSPORTE DE ÁGUA - CHI DIURNO. AF_06/2014	SINAPI	CHI	0,00060000	R\$ 78,20	R\$ 0,04
5901	CAMINHÃO PIPA 10.000 L TRUCADO, PESO BRUTO TOTAL 23.000 KG, CARGA ÚTIL MÁXIMA 15.935 KG, DISTÂNCIA ENTRE EIXOS 4,8 M, POTÊNCIA 230 CV, INCLUSIVE TANQUE DE AÇO PARA TRANSPORTE DE ÁGUA - CHP DIURNO. AF_06/2014	SINAPI	CHP	0,00540000	R\$ 336,42	R\$ 1,81
91533	COMPACTADOR DE SOLOS DE PERCUSSÃO (SOQUETE) COM MOTOR A GASOLINA 4 TEMPOS, POTÊNCIA 4 CV - CHP DIURNO. AF_08/2015	SINAPI	CHP	0,16340000	R\$ 46,98	R\$ 7,67
5679	RETROESCAVADEIRA SOBRE RODAS COM CARREGADEIRA, TRAÇÃO 4X4, POTÊNCIA LÍQ. 88 HP, CAÇAMBA CARREG. CAP. MÍN. 1 M3, CAÇAMBA RETRO CAP. 0,26 M3, PESO OPERACIONAL MÍN. 6.674 KG, PROFUNDIDADE ESCAVAÇÃO MÁX. 4,37 M - CHI DIURNO. AF_06/2014	SINAPI	CHI	0,05510000	R\$ 66,32	R\$ 3,65
5678	RETROESCAVADEIRA SOBRE RODAS COM CARREGADEIRA, TRAÇÃO 4X4, POTÊNCIA LÍQ. 88 HP, CAÇAMBA CARREG. CAP. MÍN. 1 M3, CAÇAMBA RETRO CAP. 0,26 M3, PESO OPERACIONAL MÍN. 6.674 KG, PROFUNDIDADE ESCAVAÇÃO MÁX. 4,37 M - CHP DIURNO. AF_06/2014	SINAPI	CHP	0,03820000	R\$ 153,73	R\$ 5,87
TOTAL Equipamento Custo Horário:						R\$ 19,04


Material		FONTE	UNID	COEFICIENTE	PREÇO UNITÁRIO	TOTAL
00006079	ARGILA, ARGILA VERMELHA OU ARGILA ARENOSA (RETIRADA NA JAZIDA, SEM TRANSPORTE)	SINAPI	M3	1,38890000	R\$ 38,76	R\$ 53,83
TOTAL Material:						R\$ 53,83

Mão de Obra com Encargos Complementares		FONTE	UNID	COEFICIENTE	PREÇO UNITÁRIO	TOTAL
88316	SERVENTE COM ENCARGOS COMPLEMENTARES	SINAPI	H	0,05210000	R\$ 26,93	R\$ 1,40
TOTAL Mão de Obra com Encargos Complementares:						R\$ 1,40
VALOR:						74,27

7.9. 101623 PREPARO DE FUNDO DE VALA COM LARGURA MENOR QUE 1,5 M, COM CAMADA DE BRITA, LANÇAMENTO MECANIZADO. AF_08/2020 (M3)						
Equipamento Custo Horário		FONTE	UNID	COEFICIENTE	PREÇO UNITÁRIO	TOTAL
91534	COMPACTADOR DE SOLOS DE PERCUSSÃO (SOQUETE) COM MOTOR A GASOLINA 4 TEMPOS, POTÊNCIA 4 CV - CHI DIURNO. AF_08/2015	SINAPI	CHI	0,06660000	R\$ 38,61	R\$ 2,57
91533	COMPACTADOR DE SOLOS DE PERCUSSÃO (SOQUETE) COM MOTOR A GASOLINA 4 TEMPOS, POTÊNCIA 4 CV - CHP DIURNO. AF_08/2015	SINAPI	CHP	0,07180000	R\$ 46,98	R\$ 3,37
5679	RETROESCAVADEIRA SOBRE RODAS COM CARREGADEIRA, TRAÇÃO 4X4, POTÊNCIA LÍQ. 88 HP, CAÇAMBA CARREG. CAP. MÍN. 1 M3, CAÇAMBA RETRO CAP. 0,26 M3, PESO OPERACIONAL MÍN. 6.674 KG, PROFUNDIDADE ESCAVAÇÃO MÁX. 4,37 M - CHI DIURNO. AF_06/2014	SINAPI	CHI	0,63980000	R\$ 66,32	R\$ 42,43
5678	RETROESCAVADEIRA SOBRE RODAS COM CARREGADEIRA, TRAÇÃO 4X4, POTÊNCIA LÍQ. 88 HP, CAÇAMBA CARREG. CAP. MÍN. 1 M3, CAÇAMBA RETRO CAP. 0,26 M3, PESO OPERACIONAL MÍN. 6.674 KG, PROFUNDIDADE ESCAVAÇÃO MÁX. 4,37 M - CHP DIURNO. AF_06/2014	SINAPI	CHP	0,12800000	R\$ 153,73	R\$ 19,67
TOTAL Equipamento Custo Horário:						R\$ 68,04

Material		FONTE	UNID	COEFICIENTE	PREÇO UNITÁRIO	TOTAL
00004720	PEDRA BRITADA N. 0, OU PEDRISCO (4,8 A 9,5 MM) POSTO PEDREIRA/FORNECEDOR, SEM FRETE	SINAPI	M3	1,10000000	R\$ 283,44	R\$ 311,78
TOTAL Material:						R\$ 311,78


Mão de Obra com Encargos Complementares		FONTE	UNID	COEFICIENTE	PREÇO UNITÁRIO	TOTAL
88309	PEDREIRO COM ENCARGOS COMPLEMENTARES	SINAPI	H	0,92130000	R\$ 31,44	R\$ 28,96

	RELATÓRIO ANALÍTICO - COMPOSIÇÕES DE CUSTOS					
	OBRA:	REVITALIZAÇÃO DA RUA JAMARI (PT 02)	DATA : 12/08/2025		BDI : 23,38%	
	DESCRIÇÃO:	REVITALIZAÇÃO DA RUA JAMARI (PT 02)	FONTE	VERSÃO	HORA	MES
	LOCAL:	Município de Rolim de Moura	SICRO NOVO	2025/10	-	-
	CLIENTE:	Prefeitura Municipal de Rolim de Moura	SINAPI	2025/12 SEM DESONERAÇÃO	118,72%	72,48%
			Composições Próprias	PRÓPRIA	0,00%	0,00%

88316	SERVENTE COM ENCARGOS COMPLEMENTARES	SINAPI	H	1,38190000	R\$ 26,93	R\$ 37,21
					TOTAL Mão de Obra com Encargos Complementares:	R\$ 66,17
					VALOR:	445,99

7.10. 92212 TUBO DE CONCRETO PARA REDES COLETORAS DE ÁGUAS PLUVIAIS, DIÂMETRO DE 600 MM, JUNTA RÍGIDA, INSTALADO EM LOCAL COM BAIXO NÍVEL DE INTERFERÊNCIAS - FORNECIMENTO E ASSENTAMENTO. AF_03/2024 (M)						
Equipamento Custo Horário		FONTE	UNID	COEFICIENTE	PREÇO UNITÁRIO	TOTAL
5632	ESCAVADEIRA HIDRÁULICA SOBRE ESTEIRAS, CAÇAMBA 0,80 M3, PESO OPERACIONAL 17 T, POTENCIA BRUTA 111 HP - CHI DIURNO. AF_06/2014	SINAPI	CHI	0,14420000	R\$ 95,78	R\$ 13,81
5631	ESCAVADEIRA HIDRÁULICA SOBRE ESTEIRAS, CAÇAMBA 0,80 M3, PESO OPERACIONAL 17 T, POTENCIA BRUTA 111 HP - CHP DIURNO. AF_06/2014	SINAPI	CHP	0,07430000	R\$ 226,69	R\$ 16,84
					TOTAL Equipamento Custo Horário:	R\$ 30,65
Material		FONTE	UNID	COEFICIENTE	PREÇO UNITÁRIO	TOTAL
00007725	TUBO DE CONCRETO ARMADO PARA AGUAS PLUVIAIS, CLASSE PA-1, COM ENCAIXE PONTA E BOLSA, DIAMETRO NOMINAL DE = 600 MM	SINAPI	M	1,03000000	R\$ 211,00	R\$ 217,33
					TOTAL Material:	R\$ 217,33
Mão de Obra com Encargos Complementares		FONTE	UNID	COEFICIENTE	PREÇO UNITÁRIO	TOTAL
88246	ASSENTADOR DE TUBOS COM ENCARGOS COMPLEMENTARES	SINAPI	H	0,33200000	R\$ 20,04	R\$ 6,65
88316	SERVENTE COM ENCARGOS COMPLEMENTARES	SINAPI	H	0,66400000	R\$ 26,93	R\$ 17,88
					TOTAL Mão de Obra com Encargos Complementares:	R\$ 24,53
Serviço		FONTE	UNID	COEFICIENTE	PREÇO UNITÁRIO	TOTAL
88629	ARGAMASSA TRAÇO 1:3 (EM VOLUME DE CIMENTO E AREIA MÉDIA ÚMIDA), PREPARO MANUAL. AF_08/2019	SINAPI	M3	0,00470000	R\$ 970,84	R\$ 4,56
					TOTAL Serviço:	R\$ 4,56
					VALOR:	277,07

7.11. COMP-VL-RJ-001 BOCA DE LOBO P/ TUBO DN: 600 MM COM ENTRADA D'ÁGUA (UN)						
Material		FONTE	UNID	COEFICIENTE	PREÇO UNITÁRIO	TOTAL
00039848	TUBO / MANGUEIRA PRETA EM POLIETILENO, LINHA PESADA OU REFORCADA, TIPO ESPAGUETE, PARA INJECAO DE CALDA DE CIMENTO, D = 1/2", ESPESSURA 1,5 MM	SINAPI	M	0,20000000	R\$ 1,93	R\$ 0,39
					TOTAL Material:	R\$ 0,39
Serviço		FONTE	UNID	COEFICIENTE	PREÇO UNITÁRIO	TOTAL
89455	ALVENARIA DE BLOCOS DE CONCRETO ESTRUTURAL 14X19X39 CM (ESPESSURA 14 CM), FBK = 14 MPA, UTILIZANDO PALHETA. AF_10/2022	SINAPI	M2	8,58000000	R\$ 136,13	R\$ 1.168,00
103332	ALVENARIA DE VEDAÇÃO DE BLOCOS CERÂMICOS FURADOS NA HORIZONTAL DE 9X14X19 CM (ESPESSURA 9 CM) E ARGAMASSA DE ASSENTAMENTO COM PREPARO EM BETONEIRA. AF_12/2021	SINAPI	M2	1,31000000	R\$ 137,38	R\$ 179,97
92882	ARMAÇÃO UTILIZANDO AÇO CA-25 DE 6,3 MM - MONTAGEM. AF_06/2022	SINAPI	KG	11,76000000	R\$ 15,82	R\$ 186,04
104923	CONCRETAGEM DE SAPATA CORRIDA, FCK 30 MPA, COM USO DE JERICA - LANÇAMENTO, ADENSAMENTO E ACABAMENTO. AF_01/2024	SINAPI	M3	0,94000000	R\$ 1.169,99	R\$ 1.099,79
87690	CONTRAPISO EM ARGAMASSA TRAÇO 1:4 (CIMENTO E AREIA), PREPARO MECÂNICO COM BETONEIRA 400 L, APLICADO EM ÁREAS SECAS SOBRE LAJE, NÃO ADERIDO, ACABAMENTO NÃO REFORÇADO, ESPESSURA 5CM. AF_07/2021	SINAPI	M2	2,43000000	R\$ 66,77	R\$ 162,25

	RELATÓRIO ANALÍTICO - COMPOSIÇÕES DE CUSTOS					
	OBRA:	REVITALIZAÇÃO DA RUA JAMARI (PT 02)		DATA : 12/08/2025		BDI : 23,38%
	DESCRIÇÃO:	REVITALIZAÇÃO DA RUA JAMARI (PT 02)		FONTE	VERSÃO	HORA MES
	LOCAL:	Município de Rolim de Moura		SICRO NOVO	2025/10	- -
	CLIENTE:	Prefeitura Municipal de Rolim de Moura		SINAPI	2025/12 SEM DESONERAÇÃO	118,72% 72,48%
				Composições Próprias	PRÓPRIA	0,00% 0,00%

92803	CORTE E DOBRA DE AÇO CA-50, DIÂMETRO DE 10,0 MM. AF_06/2022	SINAPI	KG	0,74000000	R\$ 11,25	R\$ 8,33
87527	EMBOÇO, EM ARGAMASSA TRAÇO 1:2:8, PREPARO MECÂNICO, APLICADO MANUALMENTE EM PAREDES INTERNAS DE AMBIENTES COM ÁREA MENOR QUE 5M², E =17,5MM, COM TALISCAS. AF_03/2024	SINAPI	M2	6,80000000	R\$ 48,89	R\$ 332,45
102281	ESCAVAÇÃO MECANIZADA DE VALA COM PROF. MAIOR QUE 1,5 M ATÉ 3,0 M (MÉDIA MONTANTE E JUSANTE/UMA COMPOSIÇÃO POR TRECHO),COM ESCAVADEIRA (1,2 M3),LARG. DE 1,5 M A 2,5 M, EM SOLO DE 1A CATEGORIA, LOCAIS COM BAIXO NÍVEL DE INTERFERÊNCIA. AF_09/2024	SINAPI	M3	4,00000000	R\$ 6,09	R\$ 24,36
96530	FABRICAÇÃO, MONTAGEM E DESMONTAGEM DE FÔRMA PARA VIGA BALDRAME, EM MADEIRA SERRADA, E=25 MM, 1 UTILIZAÇÃO. AF_01/2024	SINAPI	M2	2,40000000	R\$ 140,50	R\$ 337,20
95241	LASTRO DE CONCRETO MAGRO, APLICADO EM PISOS, LAJES SOBRE SOLO OU RADIER, ESPESSURA DE 5 CM. AF_01/2024	SINAPI	M2	1,80000000	R\$ 53,39	R\$ 96,10
					TOTAL Serviço:	R\$ 3.594,49
					VALOR:	3.594,88


7.12. 00041622 TAMPA DE CONCRETO ARMADO PARA POCO, COM FURO E TAMPINHA, D = *1,35* M, E = 0,05 M (UN)						
Material		FONTE	UNID	COEFICIENTE	PREÇO UNITÁRIO	TOTAL
00041622	TAMPA DE CONCRETO ARMADO PARA POCO, COM FURO E TAMPINHA, D = *1,35* M, E = 0,05 M	SINAPI	UN	1,00000000	R\$ 295,22	R\$ 295,22
					TOTAL Material:	R\$ 295,22
					VALOR:	295,22

7.13. INS-BINÔMIO 03 INSUMO ASFÁLTICO - EAI; EMULSÃO ASFALTICA DE IMPRIMAÇÃO (NOV/2025) (T)						
Material		FONTE	UNID	COEFICIENTE	PREÇO UNITÁRIO	TOTAL
INS-BINÔMIO 03	INSUMO ASFÁLTICO - EAI; EMULSÃO ASFALTICA DE IMPRIMAÇÃO (NOV/2025)	Composições	T	1,00000000	R\$ 4.449,67	R\$ 4.449,67
					TOTAL Material:	R\$ 4.449,67
					VALOR:	4.449,67

7.14. INS-BINÔMIO 01 INSUMO ASFÁLTICO - CM 30 (NOV/2025) (T)						
Material		FONTE	UNID	COEFICIENTE	PREÇO UNITÁRIO	TOTAL
INS-BINÔMIO 01	INSUMO ASFÁLTICO - CM 30 (NOV/2025)	Composições	T	1,00000000	R\$ 9.000,08	R\$ 9.000,08
					TOTAL Material:	R\$ 9.000,08
					VALOR:	9.000,08

7.15. INS-BINÔMIO 02 INSUMO ASFÁLTICO - CAP 50/70 (NOV/2025) (T)						
Material		FONTE	UNID	COEFICIENTE	PREÇO UNITÁRIO	TOTAL
INS-BINÔMIO 02	INSUMO ASFÁLTICO - CAP 50/70 (NOV/2025)	Composições	T	1,00000000	R\$ 5.875,24	R\$ 5.875,24
					TOTAL Material:	R\$ 5.875,24
					VALOR:	5.875,24

7.16. 4011352 Imprimação com emulsão asfáltica (m²)						
---	--	--	--	--	--	--


	RELATÓRIO ANALÍTICO - COMPOSIÇÕES DE CUSTOS						
	OBRA:	REVITALIZAÇÃO DA RUA JAMARI (PT 02)	DATA : 12/08/2025		BDI : 23,38%		
	DESCRIÇÃO:	REVITALIZAÇÃO DA RUA JAMARI (PT 02)	FONTE	VERSÃO	HORA	MES	
	LOCAL:	Município de Rolim de Moura	SICRO NOVO	2025/10	-	-	
	CLIENTE:	Prefeitura Municipal de Rolim de Moura	SINAPI	2025/12 SEM DESONERAÇÃO	118,72%	72,48%	
			Composições Próprias	PRÓPRIA	0,00%	0,00%	

EQUIPAMENTOS		QUANT	UTILIZAÇÃO		CUSTO OPERACIONAL		CUSTO HORÁRIO
			PROD	IMPR	PROD	IMPR	
E9509	Caminhão tanque distribuidor de asfalto com capacidade de 6.000 l - 7 kW/136 kW	1,00000	1,0000	0,0000	R\$ 337,4427	R\$ 110,0216	R\$ 337,4427
E9558	Tanque de estocagem de asfalto com capacidade de 30.000 l	2,00000	1,0000	0,0000	R\$ 142,1148	R\$ 92,1939	R\$ 284,2296
					TOTAL EQUIPAMENTOS:		R\$ 621,6723

MÃO DE OBRA		UNID	CONSUMO	SALÁRIO HORA	CUSTO HORÁRIO
P9824	Servente	h	2,00000	23,4416	46,8832
			TOTAL MÃO DE OBRA:		46,8832
			Custo Horário da Execução:		R\$ 668,5555
			Produção da Equipe:		1.038,46000
			Custo Unitário da Execução:		R\$ 0,6438
			Custo do FIC (0,19126):		R\$ 0,0629
MATERIAIS		UNID	CONSUMO	VALOR UNITÁRIO	CUSTO UNITÁRIO
M2092	Emulsão asfáltica para imprimação	t	0,00130	R\$ 0,0000	R\$ 0,0000
			TOTAL MATERIAIS:		R\$ 0,0000
			Custo Direto Total:		R\$ 0,7067
			VALOR:		0,71

7.17. 4011353 Pintura de ligação (m²)							
EQUIPAMENTOS		QUANT	UTILIZAÇÃO		CUSTO OPERACIONAL		CUSTO HORÁRIO
			PROD	IMPR	PROD	IMPR	
E9509	Caminhão tanque distribuidor de asfalto com capacidade de 6.000 l - 7 kW/136 kW	1,00000	1,0000	0,0000	R\$ 337,4427	R\$ 110,0216	R\$ 337,4427
E9558	Tanque de estocagem de asfalto com capacidade de 30.000 l	2,00000	1,0000	0,0000	R\$ 142,1148	R\$ 92,1939	R\$ 284,2296
					TOTAL EQUIPAMENTOS:		R\$ 621,6723
MÃO DE OBRA				UNID	CONSUMO	SALÁRIO HORA	CUSTO HORÁRIO
P9824	Servente			h	2,00000	23,4416	46,8832
					TOTAL MÃO DE OBRA:		46,8832
					Custo Horário da Execução:		R\$ 668,5555
					Produção da Equipe:		1.500,00000
					Custo Unitário da Execução:		R\$ 0,4457
					Custo do FIC (0,19126):		R\$ 0,0435
MATERIAIS				UNID	CONSUMO	VALOR UNITÁRIO	CUSTO UNITÁRIO
M1946	Emulsão asfáltica - RR-1C			t	0,00045	R\$ 0,0000	R\$ 0,0000
					TOTAL MATERIAIS:		R\$ 0,0000
					Custo Direto Total:		R\$ 0,4892
					VALOR:		0,49

7.18. 4011463 Concreto asfáltico - faixa C-12,5 - areia e brita comerciais (t)							
EQUIPAMENTOS		QUANT	UTILIZAÇÃO		CUSTO OPERACIONAL		CUSTO HORÁRIO
			PROD	IMPR	PROD	IMPR	
E9762	Rolo compactador de pneus autopropelido de 27 t - 85 kW	1,00000	0,7100	0,2900	R\$ 333,7974	R\$ 163,0559	R\$ 284,2824

	RELATÓRIO ANALÍTICO - COMPOSIÇÕES DE CUSTOS						
	OBRA:	REVITALIZAÇÃO DA RUA JAMARI (PT 02)	DATA : 12/08/2025			BDI : 23,38%	
	DESCRIÇÃO:	REVITALIZAÇÃO DA RUA JAMARI (PT 02)	FONTE	VERSÃO	HORA	MES	
	LOCAL:	Município de Rolim de Moura	SICRO NOVO	2025/10	-	-	
	CLIENTE:	Prefeitura Municipal de Rolim de Moura	SINAPI	2025/12 SEM DESONERAÇÃO	118,72%	72,48%	
			Composições Próprias	PRÓPRIA	0,00%	0,00%	

E9681	Rolo compactador liso tandem vibratório autopropelido de 10,4 t - 82 kW	1,00000	0,8200	0,1800	R\$ 358,1419	R\$ 143,0825	R\$ 319,4313
E9545	Vibroacabadora de asfalto sobre esteiras - 97 kW	1,00000	1,0000	0,0000	R\$ 501,8105	R\$ 214,7110	R\$ 501,8105
TOTAL EQUIPAMENTOS:						R\$ 1.105,5242	

MÃO DE OBRA			UNID	CONSUMO	SALÁRIO HORA	CUSTO HORÁRIO
P9824	Servente		h	8,00000	23,4416	187,5328
TOTAL MÃO DE OBRA:						187,5328
Custo Horário da Execução:						R\$ 1.293,0570
Produção da Equipe:						99,60000
Custo Unitário da Execução:						R\$ 12,9825
Custo do FIC (0,15448):						R\$ 1,0987


SERVIÇOS			UNID	CONSUMO	PREÇO UNITÁRIO	CUSTO UNITÁRIO
6416078	Usinagem de concreto asfáltico - faixa C-12,5 - areia e brita comerciais		t	1,00000	R\$ 201,6300	R\$ 201,6300
TOTAL SERVIÇOS:						R\$ 201,6300

TRANSPORTE - TEMPO FIXO		UNIDADE	CODIGO	CONSUMO	PREÇO UNITÁRIO	CUSTO UNITÁRIO
6416078	Usinagem de concreto asfáltico - faixa C-12,5 - areia e brita comerciais (Caminhão basculante com capacidade de 10 m³ - 210 kW)	t	5914649	1,00000	R\$ 8,3500	R\$ 8,3500
TRANSPORTE - TEMPO FIXO:						R\$ 8,3500

MOMENTO DE TRANSPORTE		UND	QUANTIDADE	LN		RP		P		CUSTO UNITÁRIO
				DMT	R\$	DMT	R\$	DMT	R\$	
6416078	Usinagem de concreto asfáltico - faixa C-12,5 - areia e brita comerciais (Caminhão basculante com capacidade de 10 m³ - 210 kW)	tkm	1,00000	0,00	R\$ 1,2800	0,00	R\$ 1,0300	0,00	R\$ 0,8400	R\$ 0,0000
MOMENTO DE TRANSPORTE:										R\$ 0,0000
Custo Direto Total:										R\$ 224,0612
VALOR:										224,06

7.19. 95879 TRANSPORTE COM CAMINHÃO BASCULANTE DE 14 M³, EM VIA URBANA PAVIMENTADA, DMT ATÉ 30 KM (UNIDADE: TXKM). AF_07/2020 (TXKM)						
Equipamento Custo Horário		FONTE	UNID	COEFICIENTE	PREÇO UNITÁRIO	TOTAL
89877	CAMINHÃO BASCULANTE 14 M3, COM CAVALO MECÂNICO DE CAPACIDADE MÁXIMA DE TRAÇÃO COMBINADO DE 36000 KG, POTÊNCIA 286 CV, INCLUSIVE SEMIREBOQUE COM CAÇAMBA METÁLICA - CHI DIURNO. AF_12/2014	SINAPI	CHI	0,00170000	R\$ 93,22	R\$ 0,15
89876	CAMINHÃO BASCULANTE 14 M3, COM CAVALO MECÂNICO DE CAPACIDADE MÁXIMA DE TRAÇÃO COMBINADO DE 36000 KG, POTÊNCIA 286 CV, INCLUSIVE SEMIREBOQUE COM CAÇAMBA METÁLICA - CHP DIURNO. AF_12/2014	SINAPI	CHP	0,00400000	R\$ 350,01	R\$ 1,40
TOTAL Equipamento Custo Horário:						R\$ 1,55
VALOR:						1,55

7.20. 2003947 Meio-fio de concreto - MFC 05 moldado no local com extrusora e concreto usinado - areia e brita comerciais (m)							
EQUIPAMENTOS		QUANT	UTILIZAÇÃO		CUSTO OPERACIONAL		CUSTO HORÁRIO
			PROD	IMPR	PROD	IMPR	
E9103	Extrusora para meio-fio de concreto - 10,44 kW	1,00000	1,0000	0,0000	R\$ 47,9824	R\$ 34,5893	R\$ 47,9824
					TOTAL EQUIPAMENTOS:		R\$ 47,9824
MÃO DE OBRA				UNID	CONSUMO	SALÁRIO HORA	CUSTO HORÁRIO

RELATÓRIO ANALÍTICO - COMPOSIÇÕES DE CUSTOS					
	OBRA:	REVITALIZAÇÃO DA RUA JAMARI (PT 02)	DATA : 12/08/2025		BDI : 23,38%
	DESCRIÇÃO:	REVITALIZAÇÃO DA RUA JAMARI (PT 02)	FONTE	VERSÃO	HORA
	LOCAL:	Município de Rolim de Moura	SICRO NOVO	2025/10	-
	CLIENTE:	Prefeitura Municipal de Rolim de Moura	SINAPI	2025/12 SEM DESONERAÇÃO	118,72%
			Composições Próprias	PRÓPRIA	0,00%

P9821	Pedreiro	h	1,00000	28,0121	28,0121
P9824	Servente	h	2,00000	23,4416	46,8832
				TOTAL MÃO DE OBRA:	74,8953

Custo Horário da Execução:	R\$ 122,8777
Produção da Equipe:	93,19000
Custo Unitário da Execução:	R\$ 1,3186
Custo do FIC (0,05138):	R\$ 0,0604

SERVIÇOS		UNID	CONSUMO	PREÇO UNITÁRIO	CUSTO UNITÁRIO
1107928	Concreto fck = 20 MPa - confecção em central dosadora de 30 m³/h - areia e brita comerciais	m³	0,03340	R\$ 543,3400	R\$ 18,1476
4805750	Escavação manual em material de 1ª categoria na profundidade de até 1 m	m³	0,01800	R\$ 49,6400	R\$ 0,8935
				TOTAL SERVIÇOS:	R\$ 19,0411

TRANSPORTE - TEMPO FIXO		UNIDADE	CODIGO	CONSUMO	PREÇO UNITÁRIO	CUSTO UNITÁRIO
1107928	Concreto fck = 20 MPa - confecção em central dosadora de 30 m³/h - areia e brita comerciais (Caminhão betoneira com capacidade de 8 m³ - 236 kW)	t	5919533	0,08016	R\$ 83,0300	R\$ 6,6557
				TRANSPORTE - TEMPO FIXO:	R\$ 6,6557	

MOMENTO DE TRANSPORTE		UND	QUANTIDADE	LN		RP		P		CUSTO UNITÁRIO
				DMT	R\$	DMT	R\$	DMT	R\$	
1107928	Concreto fck = 20 MPa - confecção em central dosadora de 30 m³/h - areia e brita comerciais (Caminhão betoneira com capacidade de 8 m³ - 236 kW)	tkm	0,08016	0,00	R\$ 1,2400	0,00	R\$ 1,0000	0,00	R\$ 0,8100	R\$ 0,0000
									MOMENTO DE TRANSPORTE:	R\$ 0,0000
									Custo Direto Total:	R\$ 27,0758
									VALOR:	27,08


7.21. 2003943 Meio-fio de concreto - MFC 03 moldado no local com extrusora e concreto usinado - areia e brita comerciais (m)							
EQUIPAMENTOS		QUANT	UTILIZAÇÃO		CUSTO OPERACIONAL		CUSTO HORÁRIO
			PROD	IMPR	PROD	IMPR	
E9103	Extrusora para meio-fio de concreto - 10,44 kW	1,00000	1,0000	0,0000	R\$ 47,9824	R\$ 34,5893	R\$ 47,9824
						TOTAL EQUIPAMENTOS:	R\$ 47,9824

MÃO DE OBRA		UNID	CONSUMO	SALÁRIO HORA	CUSTO HORÁRIO
P9821	Pedreiro	h	1,00000	28,0121	28,0121
P9824	Servente	h	2,00000	23,4416	46,8832
				TOTAL MÃO DE OBRA:	74,8953

Custo Horário da Execução:	R\$ 122,8777
Produção da Equipe:	74,11000
Custo Unitário da Execução:	R\$ 1,6580
Custo do FIC (0,05138):	R\$ 0,0759

SERVIÇOS		UNID	CONSUMO	PREÇO UNITÁRIO	CUSTO UNITÁRIO
1107928	Concreto fck = 20 MPa - confecção em central dosadora de 30 m³/h - areia e brita comerciais	m³	0,04200	R\$ 543,3400	R\$ 22,8203
4805750	Escavação manual em material de 1ª categoria na profundidade de até 1 m	m³	0,03000	R\$ 49,6400	R\$ 1,4892
				TOTAL SERVIÇOS:	R\$ 24,3095

TRANSPORTE - TEMPO FIXO		UNIDADE	CODIGO	CONSUMO	PREÇO UNITÁRIO	CUSTO UNITÁRIO
-------------------------	--	---------	--------	---------	----------------	----------------

	RELATÓRIO ANALÍTICO - COMPOSIÇÕES DE CUSTOS					
	OBRA:	REVITALIZAÇÃO DA RUA JAMARI (PT 02)	DATA : 12/08/2025		BDI : 23,38%	
	DESCRIÇÃO:	REVITALIZAÇÃO DA RUA JAMARI (PT 02)	FONTE	VERSÃO	HORA	MES
	LOCAL:	Município de Rolim de Moura	SICRO NOVO	2025/10	-	-
	CLIENTE:	Prefeitura Municipal de Rolim de Moura	SINAPI	2025/12 SEM DESONERAÇÃO	118,72%	72,48%
			Composições Próprias	PRÓPRIA	0,00%	0,00%


1107928	Concreto fck = 20 MPa - confecção em central dosadora de 30 m³/h - areia e brita comerciais (Caminhão betoneira com capacidade de 8 m³ - 236 kW)	t	5919533	0,10080	R\$ 83,0300	R\$ 8,3694
TRANSPORTE - TEMPO FIXO:					R\$ 8,3694	

MOMENTO DE TRANSPORTE		UND	QUANTIDADE	LN		RP		P		CUSTO UNITÁRIO
				DMT	R\$	DMT	R\$	DMT	R\$	
1107928	Concreto fck = 20 MPa - confecção em central dosadora de 30 m³/h - areia e brita comerciais (Caminhão betoneira com capacidade de 8 m³ - 236 kW)	tkm	0,10080	0,00	R\$ 1,2400	0,00	R\$ 1,0000	0,00	R\$ 0,8100	R\$ 0,0000
MOMENTO DE TRANSPORTE:										R\$ 0,0000
Custo Direto Total:										R\$ 34,4128
VALOR:										34,41

7.22. 102498 PINTURA DE MEIO-FIO COM TINTA BRANCA A BASE DE CAL (CAIAÇÃO). AF_05/2021 (M)						
Material		FONTE	UNID	COEFICIENTE	PREÇO UNITÁRIO	TOTAL
00011161	CAL HIDRATADA PARA PINTURA	SINAPI	KG	0,10600000	R\$ 2,50	R\$ 0,26
TOTAL Material:					R\$ 0,26	
Mão de Obra com Encargos Complementares		FONTE	UNID	COEFICIENTE	PREÇO UNITÁRIO	TOTAL
88310	PINTOR COM ENCARGOS COMPLEMENTARES	SINAPI	H	0,03700000	R\$ 33,10	R\$ 1,22
88316	SERVENTE COM ENCARGOS COMPLEMENTARES	SINAPI	H	0,01600000	R\$ 26,93	R\$ 0,43
TOTAL Mão de Obra com Encargos Complementares:					R\$ 1,65	
VALOR:					1,91	

7.23. 94991 EXECUÇÃO DE PASSEIO (CALÇADA) OU PISO DE CONCRETO COM CONCRETO MOLDADO IN LOCO, USINADO C20, ACABAMENTO CONVENCIONAL, NÃO ARMADO. AF_08/2022 (M3)						
Material		FONTE	UNID	COEFICIENTE	PREÇO UNITÁRIO	TOTAL
00034492	CONCRETO USINADO BOMBEAVEL, CLASSE DE RESISTENCIA C20, COM BRITA 0 E 1, SLUMP = 100 +/- 20 MM, EXCLUI SERVICO DE BOMBEAMENTO (NBR 8953)	SINAPI	M3	1,23150000	R\$ 822,50	R\$ 1.012,90
00002692	DESMOLDANTE PROTETOR PARA FORMAS DE MADEIRA, DE BASE OLEOSA EMULSIONADA EM AGUA	SINAPI	L	0,02130000	R\$ 8,98	R\$ 0,19
00005068	PREGO DE ACO POLIDO COM CABECA 17 X 21 (2 X 11)	SINAPI	KG	0,29940000	R\$ 18,31	R\$ 5,48
00004509	SARRAFO *2,5 X 10* CM EM PINUS, MISTA OU EQUIVALENTE DA REGIAO - BRUTA	SINAPI	M	3,12500000	R\$ 3,59	R\$ 11,21
00004517	SARRAFO *2,5 X 7,5* CM EM PINUS, MISTA OU EQUIVALENTE DA REGIAO - BRUTA	SINAPI	M	2,50000000	R\$ 2,48	R\$ 6,20
TOTAL Material:					R\$ 1.035,98	
Mão de Obra com Encargos Complementares		FONTE	UNID	COEFICIENTE	PREÇO UNITÁRIO	TOTAL
88262	CARPINTEIRO DE FORMAS COM ENCARGOS COMPLEMENTARES	SINAPI	H	1,62680000	R\$ 30,99	R\$ 50,41
88309	PEDREIRO COM ENCARGOS COMPLEMENTARES	SINAPI	H	0,15600000	R\$ 31,44	R\$ 4,90
88316	SERVENTE COM ENCARGOS COMPLEMENTARES	SINAPI	H	1,78280000	R\$ 26,93	R\$ 48,01
TOTAL Mão de Obra com Encargos Complementares:					R\$ 103,32	
VALOR:					1.139,30	

7.24. 104658 PISO PODOTÁTIL DE ALERTA OU DIRECIONAL, DE CONCRETO, ASSENTADO SOBRE ARGAMASSA. AF_03/2024 (M2)						
Material		FONTE	UNID	COEFICIENTE	PREÇO UNITÁRIO	TOTAL
00034353	ARGAMASSA COLANTE AC II	SINAPI	KG	8,62000000	R\$ 2,03	R\$ 17,49


RELATÓRIO ANALÍTICO - COMPOSIÇÕES DE CUSTOS					
	OBRA:	REVITALIZAÇÃO DA RUA JAMARI (PT 02)	DATA : 12/08/2025		BDI : 23,38%
	DESCRIÇÃO:	REVITALIZAÇÃO DA RUA JAMARI (PT 02)	FONTE	VERSÃO	HORA
	LOCAL:	Município de Rolim de Moura	SICRO NOVO	2025/10	-
	CLIENTE:	Prefeitura Municipal de Rolim de Moura	SINAPI	2025/12 SEM DESONERAÇÃO	118,72%
			Composições Próprias	PROPRIA	0,00%
					MES
					-
					72,48%
					0,00%

00036178	PISO TATIL / PODOTATIL, LADRILHO HIDRAULICO/CONCRETO, *40 X 40* CM, E= 2,5* CM, PADRAO TATIL ALERTA OU DIRECIONAL, COR NATURAL	SINAPI	UN	6,43750000	R\$ 21,02	R\$ 135,31
00034357	REJUNTE CIMENTICIO, QUALQUER COR	SINAPI	KG	0,24000000	R\$ 6,40	R\$ 1,53
					TOTAL Material:	R\$ 154,33

Mão de Obra com Encargos Complementares		FONTE	UNID	COEFICIENTE	PREÇO UNITÁRIO	TOTAL
88309	PEDREIRO COM ENCARGOS COMPLEMENTARES	SINAPI	H	0,63900000	R\$ 31,44	R\$ 20,09
88316	SERVENTE COM ENCARGOS COMPLEMENTARES	SINAPI	H	1,27900000	R\$ 26,93	R\$ 34,44
					TOTAL Mão de Obra com Encargos Complementares:	R\$ 54,53
					VALOR:	208,86

7.25. 5213464 Placa de advertência em aço, lado de 0,60 m - película retrorrefletiva tipo I + SI - fornecimento e implantação (un)							
EQUIPAMENTOS		QUANT	UTILIZAÇÃO		CUSTO OPERACIONAL		CUSTO HORÁRIO
			PROD	IMPR	PROD	IMPR	
E9687	Caminhão carroceria com capacidade de 5 t - 120 kW	1,00000	0,3000	0,7000	R\$ 173,9097	R\$ 68,4403	R\$ 100,0811
						TOTAL EQUIPAMENTOS:	R\$ 100,0811
MÃO DE OBRA			UNID	CONSUMO	SALÁRIO HORA	CUSTO HORÁRIO	
P9830	Montador		h	1,00000	31,0035	31,0035	
P9824	Servente		h	2,00000	23,4416	46,8832	
						TOTAL MÃO DE OBRA:	77,8867
						Custo Horário da Execução:	R\$ 177,9678
						Produção da Equipe:	3,00000
						Custo Unitário da Execução:	R\$ 59,3226
						Custo do FIC (0,04893):	R\$ 2,3866
SERVIÇOS			UNID	CONSUMO	PREÇO UNITÁRIO	CUSTO UNITÁRIO	
5213414	Placa em aço nº 16 galvanizado com película retrorrefletiva tipo I + SI - confecção		m²	0,36000	R\$ 654,4300	R\$ 235,5948	
						TOTAL SERVIÇOS:	R\$ 235,5948
						Custo Direto Total:	R\$ 297,3040
						VALOR:	297,30

7.26. 5213863 Suporte metálico galvanizado para placa de advertência ou regulamentação - lado ou diâmetro de 0,60 m - fornecimento e implantação (un)							
EQUIPAMENTOS		QUANT	UTILIZAÇÃO		CUSTO OPERACIONAL		CUSTO HORÁRIO
			PROD	IMPR	PROD	IMPR	
E9687	Caminhão carroceria com capacidade de 5 t - 120 kW	1,00000	0,3000	0,7000	R\$ 173,9097	R\$ 68,4403	R\$ 100,0811
						TOTAL EQUIPAMENTOS:	R\$ 100,0811
MÃO DE OBRA			UNID	CONSUMO	SALÁRIO HORA	CUSTO HORÁRIO	
P9830	Montador		h	1,00000	31,0035	31,0035	
P9824	Servente		h	1,00000	23,4416	23,4416	
						TOTAL MÃO DE OBRA:	54,4451

RELATÓRIO ANALÍTICO - COMPOSIÇÕES DE CUSTOS					
	OBRA:	REVITALIZAÇÃO DA RUA JAMARI (PT 02)	DATA : 12/08/2025		BDI : 23,38%
	DESCRIÇÃO:	REVITALIZAÇÃO DA RUA JAMARI (PT 02)	FONTE	VERSÃO	HORA
	LOCAL:	Município de Rolim de Moura	SICRO NOVO	2025/10	-
	CLIENTE:	Prefeitura Municipal de Rolim de Moura	SINAPI	2025/12 SEM DESONERAÇÃO	118,72%
			Composições Próprias	PRÓPRIA	0,00%

			Custo Horário da Execução:		R\$ 154,5262
			Produção da Equipe:		4,10000
			Custo Unitário da Execução:		R\$ 37,6893
			Custo do FIC (0,04893):		R\$ 1,4665
MATERIAIS		UNID	CONSUMO	VALOR UNITÁRIO	CUSTO UNITÁRIO
M0789	Conjunto para fixação de placas em aço galvanizado composto por barra chata, abraçadeira, parafusos, porcas e arruelas	kg	0,69700	R\$ 35,5378	R\$ 24,7698
M0787	Suporte em aço-carbono galvanizado tipo perfil C para placa de sinalização	kg	12,71700	R\$ 29,8582	R\$ 379,7067
			TOTAL MATERIAIS:		R\$ 404,4765

SERVIÇOS		UNID	CONSUMO	PREÇO UNITÁRIO	CUSTO UNITÁRIO
1107892	Concreto fck = 20 MPa - confecção em betoneira e lançamento manual - areia e brita comerciais	m³	0,05027	R\$ 616,1400	R\$ 30,9734
4805750	Escavação manual em material de 1ª categoria na profundidade de até 1 m	m³	0,05027	R\$ 49,6400	R\$ 2,4954
			TOTAL SERVIÇOS:		R\$ 33,4688

TRANSPORTE - TEMPO FIXO		UNIDADE	CODIGO	CONSUMO	PREÇO UNITÁRIO	CUSTO UNITÁRIO
M0789	Conjunto para fixação de placas em aço galvanizado composto por barra chata, abraçadeira, parafusos, porcas e arruelas (Caminhão carroceria com capacidade de 15 t - 188 kW)	t	5914655	0,00070	R\$ 35,5900	R\$ 0,0249
M0787	Suporte em aço-carbono galvanizado tipo perfil C para placa de sinalização (Caminhão carroceria com capacidade de 15 t - 188 kW)	t	5914655	0,01272	R\$ 35,5900	R\$ 0,4527
			TRANSPORTE - TEMPO FIXO:		R\$ 0,4776	

MOMENTO DE TRANSPORTE		UND	QUANTIDADE	LN		RP		P		CUSTO UNITÁRIO
				DMT	R\$	DMT	R\$	DMT	R\$	
M0789	Conjunto para fixação de placas em aço galvanizado composto por barra chata, abraçadeira, parafusos, porcas e arruelas (Caminhão carroceria com capacidade de 15 t - 188 kW)	tkm	0,00070	0,00	R\$ 1,1200	0,00	R\$ 0,8900	0,00	R\$ 0,7300	R\$ 0,0000
M0787	Suporte em aço-carbono galvanizado tipo perfil C para placa de sinalização (Caminhão carroceria com capacidade de 15 t - 188 kW)	tkm	0,01272	0,00	R\$ 1,1200	0,00	R\$ 0,8900	0,00	R\$ 0,7300	R\$ 0,0000
			MOMENTO DE TRANSPORTE:		R\$ 0,0000					
			Custo Direto Total:		R\$ 477,5787					
			VALOR:		477,58					

7.27. 102508 PINTURA DE FAIXA DE PEDESTRE OU ZEBRADA COM TINTA EPÓXI, E = 30 CM, APLICAÇÃO MANUAL. AF_05/2021 (M2)						
Material	FONTE	UNID	COEFICIENTE	PREÇO UNITÁRIO	TOTAL	
00005330	DILUENTE EPOXI	SINAPI	L	0,06400000	R\$ 50,19	R\$ 3,21
00012815	FITA CREPE ROLO DE *25* MM X 50 M	SINAPI	UN	0,01200000	R\$ 14,81	R\$ 0,17
00007304	TINTA EPOXI BASE AGUA PREMIUM, BRANCA	SINAPI	L	0,32200000	R\$ 84,57	R\$ 27,23
			TOTAL Material:		R\$ 30,61	
Mão de Obra com Encargos Complementares		FONTE	UNID	COEFICIENTE	PREÇO UNITÁRIO	TOTAL
88310	PINTOR COM ENCARGOS COMPLEMENTARES	SINAPI	H	0,43200000	R\$ 33,10	R\$ 14,29
88316	SERVENTE COM ENCARGOS COMPLEMENTARES	SINAPI	H	0,18000000	R\$ 26,93	R\$ 4,84
			TOTAL Mão de Obra com Encargos Complementares:		R\$ 19,13	
			VALOR:		49,74	

7.28. 102512 PINTURA DE EIXO VIÁRIO SOBRE ASFALTO COM TINTA RETRORREFLETIVA A BASE DE RESINA ACRÍLICA COM MICROESFERAS DE VIDRO, E = 10 CM, APLICAÇÃO MECÂNICA COM DEMARCADORA AUTOPROPELIDA. AF_05/2021 (M)					
Equipamento Custo Horário	FONTE	UNID	COEFICIENTE	PREÇO UNITÁRIO	TOTAL



96159	MÁQUINA DEMARCADORA DE FAIXA DE TRÁFEGO À FRIO, AUTOPROPELIDA, POTÊNCIA 38 HP - CHI DIURNO. AF_07/2016	SINAPI	CHI	0,03340000	R\$ 112,21	R\$ 3,74
95133	MÁQUINA DEMARCADORA DE FAIXA DE TRÁFEGO À FRIO, AUTOPROPELIDA, POTÊNCIA 38 HP - CHP DIURNO. AF_07/2016	SINAPI	CHP	0,00030000	R\$ 215,05	R\$ 0,06
				TOTAL Equipamento Custo Horário:		R\$ 3,80

Mão de Obra com Encargos Complementares		FORTE	UNID	COEFICIENTE	PREÇO UNITÁRIO	TOTAL
88310	PINTOR COM ENCARGOS COMPLEMENTARES	SINAPI	H	0,03400000	R\$ 33,10	R\$ 1,12
88316	SERVENTE COM ENCARGOS COMPLEMENTARES	SINAPI	H	0,01400000	R\$ 26,93	R\$ 0,37
				TOTAL Mão de Obra com Encargos Complementares:		R\$ 1,49
				VALOR:		7,42

Equipamento Custo Horário		FONTE	UNID	COEFICIENTE	PREÇO UNITÁRIO	TOTAL
89877	CAMINHÃO BASCULANTE 14 M3, COM CAVALO MECÂNICO DE CAPACIDADE MÁXIMA DE TRAÇÃO COMBINADO DE 36000 KG, POTÊNCIA 286 CV, INCLUSIVE SEMIREBOQUE COM CAÇAMBA METÁLICA - CHI DIURNO. AF_12/2014	SINAPI	CHI	0,01100000	R\$ 93,22	R\$ 1,02
89876	CAMINHÃO BASCULANTE 14 M3, COM CAVALO MECÂNICO DE CAPACIDADE MÁXIMA DE TRAÇÃO COMBINADO DE 36000 KG, POTÊNCIA 286 CV, INCLUSIVE SEMIREBOQUE COM CAÇAMBA METÁLICA - CHP DIURNO. AF_12/2014	SINAPI	CHP	0,01690000	R\$ 350,01	R\$ 5,91
5632	ESCAVADEIRA HIDRÁULICA SOBRE ESTEIRAS, CAÇAMBA 0,80 M3, PESO OPERACIONAL 17 T, POTENCIA BRUTA 111 HP - CHI DIURNO. AF_06/2014	SINAPI	CHI	0,00850000	R\$ 95,78	R\$ 0,81
5631	ESCAVADEIRA HIDRÁULICA SOBRE ESTEIRAS, CAÇAMBA 0,80 M3, PESO OPERACIONAL 17 T, POTENCIA BRUTA 111 HP - CHP DIURNO. AF_06/2014	SINAPI	CHP	0,00830000	R\$ 226,69	R\$ 1,88
				TOTAL Equipamento Custo Horário:		R\$ 9,62
				VALOR:		9,62

Equipamento Custo Horário		FONTE	UNID	COEFICIENTE	PREÇO UNITÁRIO	TOTAL
89877	CAMINHÃO BASCULANTE 14 M3, COM CAVALO MECÂNICO DE CAPACIDADE MÁXIMA DE TRAÇÃO COMBINADO DE 36000 KG, POTÊNCIA 286 CV, INCLUSIVE SEMIREBOQUE COM CAÇAMBA METÁLICA - CHI DIURNO. AF_12/2014	SINAPI	CHI	0,00250000	R\$ 93,22	R\$ 0,23
89876	CAMINHÃO BASCULANTE 14 M3, COM CAVALO MECÂNICO DE CAPACIDADE MÁXIMA DE TRAÇÃO COMBINADO DE 36000 KG, POTÊNCIA 286 CV, INCLUSIVE SEMIREBOQUE COM CAÇAMBA METÁLICA - CHP DIURNO. AF_12/2014	SINAPI	CHP	0,00590000	R\$ 350,01	R\$ 2,06
				TOTAL Equipamento Custo Horário:		R\$ 2,29
				VALOR:		2,29



OBRA:	REVITALIZAÇÃO DA RUA JAMARI (PT 02)	DATA : 12/08/2025		BDI : 23,38%	
DESCRIÇÃO:	REVITALIZAÇÃO DA RUA JAMARI (PT 02)	Fonte	Versão	Hora	Mes
LOCAL:	Município de Rolim de Moura	SICRO NOVO	2025/10	-	-
CLIENTE:	Prefeitura Municipal de Rolim de Moura	SINAPI	2025/12 SEM DESONERAÇÃO	118,72%	72,48%
		Composições Próprias	PRÓPRIA	0,00%	0,00%


Mão de Obra com Encargos Complementares		FONTE	UNID	COEFICIENTE	PREÇO UNITÁRIO	TOTAL
88301	OPERADOR DE PÁ CARREGADEIRA COM ENCARGOS COMPLEMENTARES	SINAPI	H	1,00000000	R\$ 33,22	R\$ 33,22
				TOTAL Mão de Obra com Encargos Complementares:		R\$ 33,22

Serviço		FONTE	UNID	COEFICIENTE	PREÇO UNITÁRIO	TOTAL
96054	MINICARREGADEIRA SOBRE RODAS POTENCIA 47HP CAPACIDADE OPERACAO 646 KG, COM VASSOURA MECÂNICA ACOPLADA - DEPRECIAÇÃO. AF_03/2017	SINAPI	H	1,00000000	R\$ 33,94	R\$ 33,94
96060	MINICARREGADEIRA SOBRE RODAS POTENCIA 47HP CAPACIDADE OPERACAO 646 KG, COM VASSOURA MECÂNICA ACOPLADA - JUROS. AF_03/2017	SINAPI	H	1,00000000	R\$ 7,04	R\$ 7,04
96061	MINICARREGADEIRA SOBRE RODAS POTENCIA 47HP CAPACIDADE OPERACAO 646 KG, COM VASSOURA MECÂNICA ACOPLADA - MANUTENÇÃO. AF_03/2017	SINAPI	H	1,00000000	R\$ 42,43	R\$ 42,43
96062	MINICARREGADEIRA SOBRE RODAS POTENCIA 47HP CAPACIDADE OPERACAO 646 KG, COM VASSOURA MECÂNICA ACOPLADA - MATERIAIS NA OPERAÇÃO. AF_03/2017	SINAPI	H	1,00000000	R\$ 42,75	R\$ 42,75
				TOTAL Serviço:		R\$ 126,16
				VALOR:		159,38

Equipamento Custo Horário		FONTE	UNID	COEFICIENTE	PREÇO UNITÁRIO	TOTAL
90965	COMPRESSOR DE AR REBOCÁVEL, VAZÃO 89 PCM, PRESSÃO EFETIVA DE TRABALHO 102 PSI, MOTOR DIESEL, POTÊNCIA 20 CV - CHI DIURNO. AF_06/2015	SINAPI	CHI	0,06720000	R\$ 8,90	R\$ 0,59
90964	COMPRESSOR DE AR REBOCÁVEL, VAZÃO 89 PCM, PRESSÃO EFETIVA DE TRABALHO 102 PSI, MOTOR DIESEL, POTÊNCIA 20 CV - CHP DIURNO. AF_06/2015	SINAPI	CHP	0,08780000	R\$ 33,74	R\$ 2,96
5952	MARTELETE OU ROMPEDOR PNEUMÁTICO MANUAL, 28 KG, COM SILENCIADOR - CHI DIURNO. AF_07/2016	SINAPI	CHI	0,06720000	R\$ 27,53	R\$ 1,85
5795	MARTELETE OU ROMPEDOR PNEUMÁTICO MANUAL, 28 KG, COM SILENCIADOR - CHP DIURNO. AF_07/2016	SINAPI	CHP	0,08780000	R\$ 27,98	R\$ 2,45
				TOTAL Equipamento Custo Horário:		R\$ 7,85

Mão de Obra com Encargos Complementares		FONTE	UNID	COEFICIENTE	PREÇO UNITÁRIO	TOTAL
88309	PEDREIRO COM ENCARGOS COMPLEMENTARES	SINAPI	H	0,17590000	R\$ 31,44	R\$ 5,53
88316	SERVENTE COM ENCARGOS COMPLEMENTARES	SINAPI	H	0,07720000	R\$ 26,93	R\$ 2,07
				TOTAL Mão de Obra com Encargos Complementares:		R\$ 7,60
				VALOR:		15,45


EQUIPAMENTOS		QUANT	UTILIZAÇÃO		CUSTO OPERACIONAL		CUSTO HORÁRIO
			PROD	IMPR	PROD	IMPR	
E9127	Escavadeira hidráulica com martelo hidráulico de 520 kg - 75 kW	1,00000	1,0000	0,0000	R\$ 322,2310	R\$ 146,5243	R\$ 322,2310
					TOTAL EQUIPAMENTOS:		R\$ 322,2310

	RELATÓRIO ANALÍTICO - COMPOSIÇÕES DE CUSTOS				
	OBRA:	REVITALIZAÇÃO DA RUA JAMARI (PT 02)	DATA : 12/08/2025		BDI : 23,38%
	DESCRIÇÃO:	REVITALIZAÇÃO DA RUA JAMARI (PT 02)	FONTE	VERSÃO	HORA
	LOCAL:	Município de Rolim de Moura	SICRO NOVO	2025/10	-
	CLIENTE:	Prefeitura Municipal de Rolim de Moura	SINAPI	2025/12 SEM DESONERAÇÃO	118,72%
			Composições Próprias	PRÓPRIA	0,00%

				Custo Horário da Execução:		R\$ 322,2310						
				Produção da Equipe:		10,01000						
				Custo Unitário da Execução:		R\$ 32,1909						
MATERIAIS				UNID	CONSUMO	VALOR UNITÁRIO	CUSTO UNITÁRIO					
M0603	Ponteiro para rompedor hidráulico de 520 kg			un	0,00059	R\$ 6.239,7446	R\$ 3,6814					
					TOTAL MATERIAIS:		R\$ 3,6814					
TRANSPORTE - TEMPO FIXO				UNIDADE	CODIGO	CONSUMO	PREÇO UNITÁRIO	CUSTO UNITÁRIO				
M3505	Material demolido - concreto simples (Caminhão basculante com capacidade de 6 m³ - 136 kW)			t	5914675	2,40000	R\$ 3,2400	R\$ 7,7760				
					TRANSPORTE - TEMPO FIXO:		R\$ 7,7760					
MOMENTO DE TRANSPORTE				UND	QUANTIDADE	LN		RP	P	CUSTO UNITÁRIO		
						DMT	R\$	DMT	R\$		DMT	R\$
M3505	Material demolido - concreto simples (Caminhão basculante com capacidade de 6 m³ - 136 kW)			tkm	2,40000	0,00	R\$ 1,3700	0,00	R\$ 1,1000	0,00	R\$ 0,8900	R\$ 0,0000
					MOMENTO DE TRANSPORTE:		R\$ 0,0000					
					Custo Direto Total:		R\$ 43,6483					
					VALOR:		43,65					

8.3. 97636 DEMOLIÇÃO PARCIAL DE PAVIMENTO ASFÁLTICO, DE FORMA MECANIZADA, SEM REAPROVEITAMENTO. AF_09/2023 (M2)						
Equipamento Custo Horário		FONTE	UNID	COEFICIENTE	PREÇO UNITÁRIO	TOTAL
91285	CORTADORA DE PISO COM MOTOR 4 TEMPOS A GASOLINA, POTÊNCIA DE 13 HP, COM DISCO DE CORTE DIAMANTADO SEGMENTADO PARA CONCRETO, DIÂMETRO DE 350 MM, FURO DE 1" (14 X 1") - CHI DIURNO. AF_08/2015	SINAPI	CHI	0,08360000	R\$ 0,45	R\$ 0,03
91283	CORTADORA DE PISO COM MOTOR 4 TEMPOS A GASOLINA, POTÊNCIA DE 13 HP, COM DISCO DE CORTE DIAMANTADO SEGMENTADO PARA CONCRETO, DIÂMETRO DE 350 MM, FURO DE 1" (14 X 1") - CHP DIURNO. AF_08/2015	SINAPI	CHP	0,05240000	R\$ 10,81	R\$ 0,56
5632	ESCAVADEIRA HIDRÁULICA SOBRE ESTEIRAS, CAÇAMBA 0,80 M3, PESO OPERACIONAL 17 T, POTENCIA BRUTA 111 HP - CHI DIURNO. AF_06/2014	SINAPI	CHI	0,08960000	R\$ 95,78	R\$ 8,58
5631	ESCAVADEIRA HIDRÁULICA SOBRE ESTEIRAS, CAÇAMBA 0,80 M3, PESO OPERACIONAL 17 T, POTENCIA BRUTA 111 HP - CHP DIURNO. AF_06/2014	SINAPI	CHP	0,03260000	R\$ 226,69	R\$ 7,39
				TOTAL Equipamento Custo Horário:		R\$ 16,56
Mão de Obra com Encargos Complementares		FONTE	UNID	COEFICIENTE	PREÇO UNITÁRIO	TOTAL
88309	PEDREIRO COM ENCARGOS COMPLEMENTARES	SINAPI	H	0,24330000	R\$ 31,44	R\$ 7,64
				TOTAL Mão de Obra com Encargos Complementares:		R\$ 7,64
				VALOR:		24,20

8.4. 102303 ESCAVAÇÃO MECANIZADA DE VALA COM PROF. ATÉ 1,5 M (MÉDIA MONTANTE E JUSANTE/UMA COMPOSIÇÃO POR TRECHO), RETROESCAV. (0,26 M3), LARG. DE 0,8 M A 1,5 M, EM SOLO MOLE, LOCAIS COM BAIXO NÍVEL DE INTERFERÊNCIA. AF_09/2024 (M3)						
Equipamento Custo Horário		FONTE	UNID	COEFICIENTE	PREÇO UNITÁRIO	TOTAL
5679	RETROESCAVADEIRA SOBRE RODAS COM CARREGADEIRA, TRAÇÃO 4X4, POTÊNCIA LÍQ. 88 HP, CAÇAMBA CARREG. CAP. MÍN. 1 M3, CAÇAMBA RETRO CAP. 0,26 M3, PESO OPERACIONAL MÍN. 6.674 KG, PROFUNDIDADE ESCAVAÇÃO MÁX. 4,37 M - CHI DIURNO. AF_06/2014	SINAPI	CHI	0,04529050	R\$ 66,32	R\$ 3,00
5678	RETROESCAVADEIRA SOBRE RODAS COM CARREGADEIRA, TRAÇÃO 4X4, POTÊNCIA LÍQ. 88 HP, CAÇAMBA CARREG. CAP. MÍN. 1 M3, CAÇAMBA RETRO CAP. 0,26 M3, PESO OPERACIONAL MÍN. 6.674 KG, PROFUNDIDADE ESCAVAÇÃO MÁX. 4,37 M - CHP DIURNO. AF_06/2014	SINAPI	CHP	0,04015150	R\$ 153,73	R\$ 6,17

	RELATÓRIO ANALÍTICO - COMPOSIÇÕES DE CUSTOS				
	OBRA:	REVITALIZAÇÃO DA RUA JAMARI (PT 02)	DATA : 12/08/2025		BDI : 23,38%
	DESCRIÇÃO:	REVITALIZAÇÃO DA RUA JAMARI (PT 02)	FONTE	VERSÃO	HORA MES
	LOCAL:	Município de Rolim de Moura	SICRO NOVO	2025/10	- -
	CLIENTE:	Prefeitura Municipal de Rolim de Moura	SINAPI	2025/12 SEM DESONERAÇÃO	118,72% 72,48%
			Composições Próprias	PRÓPRIA	0,00% 0,00%

TOTAL Equipamento Custo Horário:	R\$ 9,17
----------------------------------	----------

Mão de Obra com Encargos Complementares		FONTE	UNID	COEFICIENTE	PREÇO UNITÁRIO	TOTAL
88316	SERVENTE COM ENCARGOS COMPLEMENTARES	SINAPI	H	0,08544200	R\$ 26,93	R\$ 2,30
TOTAL Mão de Obra com Encargos Complementares:						R\$ 2,30
VALOR:						11,47


8.5. 93369 REATERRO MECANIZADO DE VALA COM ESCAVADEIRA HIDRÁULICA (CAPACIDADE DA CAÇAMBA: 0,8 M³/POTÊNCIA: 111 HP), LARGURA 1,5 A 2,5 M, PROFUNDIDADE 1,5 A 3,0 M, COM SOLO (SEM SUBSTITUIÇÃO) DE 1ª CATEGORIA, COM COMPACTADOR DE SOLOS DE PERCUSSÃO. AF_08/2023 (M3)

Equipamento Custo Horário		FONTE	UNID	COEFICIENTE	PREÇO UNITÁRIO	TOTAL
5903	CAMINHÃO PIPA 10.000 L TRUCADO, PESO BRUTO TOTAL 23.000 KG, CARGA ÚTIL MÁXIMA 15.935 KG, DISTÂNCIA ENTRE EIXOS 4,8 M, POTÊNCIA 230 CV, INCLUSIVE TANQUE DE AÇO PARA TRANSPORTE DE ÁGUA - CHI DIURNO. AF_06/2014	SINAPI	CHI	0,00060000	R\$ 78,20	R\$ 0,04
5901	CAMINHÃO PIPA 10.000 L TRUCADO, PESO BRUTO TOTAL 23.000 KG, CARGA ÚTIL MÁXIMA 15.935 KG, DISTÂNCIA ENTRE EIXOS 4,8 M, POTÊNCIA 230 CV, INCLUSIVE TANQUE DE AÇO PARA TRANSPORTE DE ÁGUA - CHP DIURNO. AF_06/2014	SINAPI	CHP	0,00540000	R\$ 336,42	R\$ 1,81
91533	COMPACTADOR DE SOLOS DE PERCUSSÃO (SOQUETE) COM MOTOR A GASOLINA 4 TEMPOS, POTÊNCIA 4 CV - CHP DIURNO. AF_08/2015	SINAPI	CHP	0,12520000	R\$ 46,98	R\$ 5,88
5632	ESCAVADEIRA HIDRÁULICA SOBRE ESTEIRAS, CAÇAMBA 0,80 M3, PESO OPERACIONAL 17 T, POTENCIA BRUTA 111 HP - CHI DIURNO. AF_06/2014	SINAPI	CHI	0,04020000	R\$ 95,78	R\$ 3,85
5631	ESCAVADEIRA HIDRÁULICA SOBRE ESTEIRAS, CAÇAMBA 0,80 M3, PESO OPERACIONAL 17 T, POTENCIA BRUTA 111 HP - CHP DIURNO. AF_06/2014	SINAPI	CHP	0,02780000	R\$ 226,69	R\$ 6,30
TOTAL Equipamento Custo Horário:						R\$ 17,88

Mão de Obra com Encargos Complementares		FONTE	UNID	COEFICIENTE	PREÇO UNITÁRIO	TOTAL
88316	SERVENTE COM ENCARGOS COMPLEMENTARES	SINAPI	H	0,03790000	R\$ 26,93	R\$ 1,02
TOTAL Mão de Obra com Encargos Complementares:						R\$ 1,02
VALOR:						18,90

8.6. 94316 ATERRO MECANIZADO DE VALA COM RETROESCAVADEIRA (CAPACIDADE DA CAÇAMBA DA RETRO: 0,26 M³ / POTÊNCIA: 88 HP), LARGURA ATÉ 1,5 M, PROFUNDIDADE ATÉ 1,5 M, COM SOLO ARGILLO-ARENOSO. AF_08/2023 (M3)


Equipamento Custo Horário		FONTE	UNID	COEFICIENTE	PREÇO UNITÁRIO	TOTAL
5903	CAMINHÃO PIPA 10.000 L TRUCADO, PESO BRUTO TOTAL 23.000 KG, CARGA ÚTIL MÁXIMA 15.935 KG, DISTÂNCIA ENTRE EIXOS 4,8 M, POTÊNCIA 230 CV, INCLUSIVE TANQUE DE AÇO PARA TRANSPORTE DE ÁGUA - CHI DIURNO. AF_06/2014	SINAPI	CHI	0,00060000	R\$ 78,20	R\$ 0,04
5901	CAMINHÃO PIPA 10.000 L TRUCADO, PESO BRUTO TOTAL 23.000 KG, CARGA ÚTIL MÁXIMA 15.935 KG, DISTÂNCIA ENTRE EIXOS 4,8 M, POTÊNCIA 230 CV, INCLUSIVE TANQUE DE AÇO PARA TRANSPORTE DE ÁGUA - CHP DIURNO. AF_06/2014	SINAPI	CHP	0,00540000	R\$ 336,42	R\$ 1,81
91533	COMPACTADOR DE SOLOS DE PERCUSSÃO (SOQUETE) COM MOTOR A GASOLINA 4 TEMPOS, POTÊNCIA 4 CV - CHP DIURNO. AF_08/2015	SINAPI	CHP	0,16340000	R\$ 46,98	R\$ 7,67
5679	RETROESCAVADEIRA SOBRE RODAS COM CARREGADEIRA, TRAÇÃO 4x4, POTÊNCIA LÍQ. 88 HP, CAÇAMBA CARREG. CAP. MÍN. 1 M3, CAÇAMBA RETRO CAP. 0,26 M3, PESO OPERACIONAL MÍN. 6.674 KG, PROFUNDIDADE ESCAVAÇÃO MÁX. 4,37 M - CHI DIURNO. AF_06/2014	SINAPI	CHI	0,05510000	R\$ 66,32	R\$ 3,65

	RELATÓRIO ANALÍTICO - COMPOSIÇÕES DE CUSTOS					
	OBRA:	REVITALIZAÇÃO DA RUA JAMARI (PT 02)	DATA : 12/08/2025		BDI : 23,38%	
	DESCRIÇÃO:	REVITALIZAÇÃO DA RUA JAMARI (PT 02)	FONTE	VERSÃO	HORA	MES
	LOCAL:	Município de Rolim de Moura	SICRO NOVO	2025/10	-	-
	CLIENTE:	Prefeitura Municipal de Rolim de Moura	SINAPI	2025/12 SEM DESONERAÇÃO	118,72%	72,48%
			Composições Próprias	PRÓPRIA	0,00%	0,00%

5678	RETROESCAVADEIRA SOBRE RODAS COM CARREGADEIRA, TRAÇÃO 4X4, POTÊNCIA LÍQ. 88 HP, CAÇAMBA CARREG. CAP. MÍN. 1 M3, CAÇAMBA RETRO CAP. 0,26 M3, PESO OPERACIONAL MÍN. 6.674 KG, PROFUNDIDADE ESCAVAÇÃO MÁX. 4,37 M - CHP DIURNO. AF_06/2014	SINAPI	CHP	0,03820000	R\$ 153,73	R\$ 5,87
				TOTAL Equipamento Custo Horário:		R\$ 19,04
Material		FONTE	UNID	COEFICIENTE	PREÇO UNITÁRIO	TOTAL
00006079	ARGILA, ARGILA VERMELHA OU ARGILA ARENOSA (RETIRADA NA JAZIDA, SEM TRANSPORTE)	SINAPI	M3	1,38890000	R\$ 38,76	R\$ 53,83
				TOTAL Material:		R\$ 53,83
Mão de Obra com Encargos Complementares		FONTE	UNID	COEFICIENTE	PREÇO UNITÁRIO	TOTAL
88316	SERVENTE COM ENCARGOS COMPLEMENTARES	SINAPI	H	0,05210000	R\$ 26,93	R\$ 1,40
				TOTAL Mão de Obra com Encargos Complementares:		R\$ 1,40
				VALOR:		74,27

8.7. 101623 PREPARO DE FUNDO DE VALA COM LARGURA MENOR QUE 1,5 M, COM CAMADA DE BRITA, LANÇAMENTO MECANIZADO. AF_08/2020 (M3)						
Equipamento Custo Horário		FONTE	UNID	COEFICIENTE	PREÇO UNITÁRIO	TOTAL
91534	COMPACTADOR DE SOLOS DE PERCUSSÃO (SOQUETE) COM MOTOR A GASOLINA 4 TEMPOS, POTÊNCIA 4 CV - CHI DIURNO. AF_08/2015	SINAPI	CHI	0,06660000	R\$ 38,61	R\$ 2,57
91533	COMPACTADOR DE SOLOS DE PERCUSSÃO (SOQUETE) COM MOTOR A GASOLINA 4 TEMPOS, POTÊNCIA 4 CV - CHP DIURNO. AF_08/2015	SINAPI	CHP	0,07180000	R\$ 46,98	R\$ 3,37
5679	RETROESCAVADEIRA SOBRE RODAS COM CARREGADEIRA, TRAÇÃO 4X4, POTÊNCIA LÍQ. 88 HP, CAÇAMBA CARREG. CAP. MÍN. 1 M3, CAÇAMBA RETRO CAP. 0,26 M3, PESO OPERACIONAL MÍN. 6.674 KG, PROFUNDIDADE ESCAVAÇÃO MÁX. 4,37 M - CHI DIURNO. AF_06/2014	SINAPI	CHI	0,63980000	R\$ 66,32	R\$ 42,43
5678	RETROESCAVADEIRA SOBRE RODAS COM CARREGADEIRA, TRAÇÃO 4X4, POTÊNCIA LÍQ. 88 HP, CAÇAMBA CARREG. CAP. MÍN. 1 M3, CAÇAMBA RETRO CAP. 0,26 M3, PESO OPERACIONAL MÍN. 6.674 KG, PROFUNDIDADE ESCAVAÇÃO MÁX. 4,37 M - CHP DIURNO. AF_06/2014	SINAPI	CHP	0,12800000	R\$ 153,73	R\$ 19,67
				TOTAL Equipamento Custo Horário:		R\$ 68,04
Material		FONTE	UNID	COEFICIENTE	PREÇO UNITÁRIO	TOTAL
00004720	PEDRA BRITADA N. 0, OU PEDRISCO (4,8 A 9,5 MM) POSTO PEDREIRA/FORNECEDOR, SEM FRETE	SINAPI	M3	1,10000000	R\$ 283,44	R\$ 311,78
				TOTAL Material:		R\$ 311,78
Mão de Obra com Encargos Complementares		FONTE	UNID	COEFICIENTE	PREÇO UNITÁRIO	TOTAL
88309	PEDREIRO COM ENCARGOS COMPLEMENTARES	SINAPI	H	0,92130000	R\$ 31,44	R\$ 28,96
88316	SERVENTE COM ENCARGOS COMPLEMENTARES	SINAPI	H	1,38190000	R\$ 26,93	R\$ 37,21
				TOTAL Mão de Obra com Encargos Complementares:		R\$ 66,17
				VALOR:		445,99

8.8. 92212 TUBO DE CONCRETO PARA REDES COLETORAS DE ÁGUAS PLUVIAIS, DIÂMETRO DE 600 MM, JUNTA RÍGIDA, INSTALADO EM LOCAL COM BAIXO NÍVEL DE INTERFERÊNCIAS - FORNECIMENTO E ASSENTAMENTO. AF_03/2024 (M)						
Equipamento Custo Horário		FONTE	UNID	COEFICIENTE	PREÇO UNITÁRIO	TOTAL
5632	ESCAVADEIRA HIDRÁULICA SOBRE ESTEIRAS, CAÇAMBA 0,80 M3, PESO OPERACIONAL 17 T, POTENCIA BRUTA 111 HP - CHI DIURNO. AF_06/2014	SINAPI	CHI	0,14420000	R\$ 95,78	R\$ 13,81
5631	ESCAVADEIRA HIDRÁULICA SOBRE ESTEIRAS, CAÇAMBA 0,80 M3, PESO OPERACIONAL 17 T, POTENCIA BRUTA 111 HP - CHP DIURNO. AF_06/2014	SINAPI	CHP	0,07430000	R\$ 226,69	R\$ 16,84

	RELATÓRIO ANALÍTICO - COMPOSIÇÕES DE CUSTOS					
	OBRA:	REVITALIZAÇÃO DA RUA JAMARI (PT 02)		DATA : 12/08/2025		BDI : 23,38%
	DESCRIÇÃO:	REVITALIZAÇÃO DA RUA JAMARI (PT 02)		FONTE	VERSÃO	HORA MES
	LOCAL:	Município de Rolim de Moura		SICRO NOVO	2025/10	- -
	CLIENTE:	Prefeitura Municipal de Rolim de Moura		SINAPI	2025/12 SEM DESONERAÇÃO	118,72% 72,48%
				Composições Próprias	PRÓPRIA	0,00% 0,00%

TOTAL Equipamento Custo Horário:	R\$ 30,65
----------------------------------	-----------

Material		FONTE	UNID	COEFICIENTE	PREÇO UNITÁRIO	TOTAL
00007725	TUBO DE CONCRETO ARMADO PARA AGUAS PLUVIAIS, CLASSE PA-1, COM ENCAIXE PONTA E BOLSA, DIAMETRO NOMINAL DE = 600 MM	SINAPI	M	1,03000000	R\$ 211,00	R\$ 217,33
TOTAL Material:						R\$ 217,33


Mão de Obra com Encargos Complementares		FONTE	UNID	COEFICIENTE	PREÇO UNITÁRIO	TOTAL
88246	ASSENTADOR DE TUBOS COM ENCARGOS COMPLEMENTARES	SINAPI	H	0,33200000	R\$ 20,04	R\$ 6,65
88316	SERVENTE COM ENCARGOS COMPLEMENTARES	SINAPI	H	0,66400000	R\$ 26,93	R\$ 17,88
TOTAL Mão de Obra com Encargos Complementares:						R\$ 24,53

Serviço		FONTE	UNID	COEFICIENTE	PREÇO UNITÁRIO	TOTAL
88629	ARGAMASSA TRAÇO 1:3 (EM VOLUME DE CIMENTO E AREIA MÉDIA ÚMIDA), PREPARO MANUAL. AF_08/2019	SINAPI	M3	0,00470000	R\$ 970,84	R\$ 4,56
TOTAL Serviço:						R\$ 4,56
VALOR:						277,07

8.9. COMP-VL-RJ-001 BOCA DE LOBO P/ TUBO DN: 600 MM COM ENTRADA D'ÁGUA (UN)

Material		FONTE	UNID	COEFICIENTE	PREÇO UNITÁRIO	TOTAL
00039848	TUBO / MANGUEIRA PRETA EM POLIETILENO, LINHA PESADA OU REFORCADA, TIPO ESPAGUETE, PARA INJECÃO DE CALDA DE CIMENTO, D = 1/2", ESPESSURA 1,5 MM	SINAPI	M	0,20000000	R\$ 1,93	R\$ 0,39
TOTAL Material:						R\$ 0,39

Serviço		FONTE	UNID	COEFICIENTE	PREÇO UNITÁRIO	TOTAL
89455	ALVENARIA DE BLOCOS DE CONCRETO ESTRUTURAL 14X19X39 CM (ESPESSURA 14 CM), FBK = 14 MPA, UTILIZANDO PALHETA. AF_10/2022	SINAPI	M2	8,58000000	R\$ 136,13	R\$ 1.168,00
103332	ALVENARIA DE VEDAÇÃO DE BLOCOS CERÂMICOS FURADOS NA HORIZONTAL DE 9X14X19 CM (ESPESSURA 9 CM) E ARGAMASSA DE ASSENTAMENTO COM PREPARO EM BETONEIRA. AF_12/2021	SINAPI	M2	1,31000000	R\$ 137,38	R\$ 179,97
92882	ARMAÇÃO UTILIZANDO AÇO CA-25 DE 6,3 MM - MONTAGEM. AF_06/2022	SINAPI	KG	11,76000000	R\$ 15,82	R\$ 186,04
104923	CONCRETAGEM DE SAPATA CORRIDA, FCK 30 MPA, COM USO DE JERICA - LANÇAMENTO, ADENSAMENTO E ACABAMENTO. AF_01/2024	SINAPI	M3	0,94000000	R\$ 1.169,99	R\$ 1.099,79
87690	CONTRAPISO EM ARGAMASSA TRAÇO 1:4 (CIMENTO E AREIA), PREPARO MECÂNICO COM BETONEIRA 400 L, APLICADO EM ÁREAS SECAS SOBRE LAJE, NÃO ADERIDO, ACABAMENTO NÃO REFORÇADO, ESPESSURA 5CM. AF_07/2021	SINAPI	M2	2,43000000	R\$ 66,77	R\$ 162,25
92803	CORTE E DOBRA DE AÇO CA-50, DIÂMETRO DE 10,0 MM. AF_06/2022	SINAPI	KG	0,74000000	R\$ 11,25	R\$ 8,33
87527	EMBOÇO, EM ARGAMASSA TRAÇO 1:2:8, PREPARO MECÂNICO, APLICADO MANUALMENTE EM PAREDES INTERNAS DE AMBIENTES COM ÁREA MENOR QUE 5M², E =17,5MM, COM TALISCAS. AF_03/2024	SINAPI	M2	6,80000000	R\$ 48,89	R\$ 332,45
102281	ESCAVAÇÃO MECANIZADA DE VALA COM PROF. MAIOR QUE 1,5 M ATÉ 3,0 M (MÉDIA MONTANTE E JUSANTE/UMA COMPOSIÇÃO POR TRECHO),COM ESCAVADEIRA (1,2 M3),LARG. DE 1,5 M A 2,5 M, EM SOLO DE 1A CATEGORIA, LOCAIS COM BAIXO NÍVEL DE INTERFERÊNCIA. AF_09/2024	SINAPI	M3	4,00000000	R\$ 6,09	R\$ 24,36
96530	FABRICAÇÃO, MONTAGEM E DESMONTAGEM DE FÔRMA PARA VIGA BALDRAME, EM MADEIRA SERRADA, E=25 MM, 1 UTILIZAÇÃO. AF_01/2024	SINAPI	M2	2,40000000	R\$ 140,50	R\$ 337,20
95241	LASTRO DE CONCRETO MAGRO, APLICADO EM PISOS, LAJES SOBRE SOLO OU RADIERS, ESPESSURA DE 5 CM. AF_01/2024	SINAPI	M2	1,80000000	R\$ 53,39	R\$ 96,10

	RELATÓRIO ANALÍTICO - COMPOSIÇÕES DE CUSTOS						
	OBRA:	REVITALIZAÇÃO DA RUA JAMARI (PT 02)	DATA : 12/08/2025		BDI : 23,38%		
	DESCRIÇÃO:	REVITALIZAÇÃO DA RUA JAMARI (PT 02)	FORTE	VERSÃO	HORA	MES	
	LOCAL:	Município de Rolim de Moura	SICRO NOVO	2025/10	-	-	
	CLIENTE:	Prefeitura Municipal de Rolim de Moura	SINAPI	2025/12 SEM DESONERAÇÃO	118,72%	72,48%	
			Composições Próprias	PRÓPRIA	0,00%	0,00%	

TOTAL Serviço:	R\$ 3.594,49
----------------	--------------

VALOR:	3.594,88
--------	----------


8.10. 00041622 TAMPA DE CONCRETO ARMADO PARA POCO, COM FURO E TAMPINHA, D = *1,35* M, E = 0,05 M (UN)						
Material		FORTE	UNID	COEFICIENTE	PREÇO UNITÁRIO	TOTAL
00041622	TAMPA DE CONCRETO ARMADO PARA POCO, COM FURO E TAMPINHA, D = *1,35* M, E = 0,05 M	SINAPI	UN	1,00000000	R\$ 295,22	R\$ 295,22
					TOTAL Material:	R\$ 295,22
					VALOR:	295,22

8.11. INS-BINÔMIO 03 INSUMO ASFÁLTICO - EAI; EMULSÃO ASFALTICA DE IMPRIMAÇÃO (NOV/2025) (T)						
Material		FORTE	UNID	COEFICIENTE	PREÇO UNITÁRIO	TOTAL
INS-BINÔMIO 03	INSUMO ASFÁLTICO - EAI; EMULSÃO ASFALTICA DE IMPRIMAÇÃO (NOV/2025)	Composições	T	1,00000000	R\$ 4.449,67	R\$ 4.449,67
					TOTAL Material:	R\$ 4.449,67
					VALOR:	4.449,67

8.12. INS-BINÔMIO 01 INSUMO ASFÁLTICO - CM 30 (NOV/2025) (T)						
Material		FORTE	UNID	COEFICIENTE	PREÇO UNITÁRIO	TOTAL
INS-BINÔMIO 01	INSUMO ASFÁLTICO - CM 30 (NOV/2025)	Composições	T	1,00000000	R\$ 9.000,08	R\$ 9.000,08
					TOTAL Material:	R\$ 9.000,08
					VALOR:	9.000,08

8.13. INS-BINÔMIO 02 INSUMO ASFÁLTICO - CAP 50/70 (NOV/2025) (T)						
Material		FORTE	UNID	COEFICIENTE	PREÇO UNITÁRIO	TOTAL
INS-BINÔMIO 02	INSUMO ASFÁLTICO - CAP 50/70 (NOV/2025)	Composições	T	1,00000000	R\$ 5.875,24	R\$ 5.875,24
					TOTAL Material:	R\$ 5.875,24
					VALOR:	5.875,24

8.14. 4011352 Imprimação com emulsão asfáltica (m²)							
EQUIPAMENTOS		QUANT	UTILIZAÇÃO		CUSTO OPERACIONAL		CUSTO HORÁRIO
			PROD	IMPR	PROD	IMPR	
E9509	Caminhão tanque distribuidor de asfalto com capacidade de 6.000 l - 7 kW/136 kW	1,00000	1,0000	0,0000	R\$ 337,4427	R\$ 110,0216	R\$ 337,4427
E9558	Tanque de estocagem de asfalto com capacidade de 30.000 l	2,00000	1,0000	0,0000	R\$ 142,1148	R\$ 92,1939	R\$ 284,2296
						TOTAL EQUIPAMENTOS:	R\$ 621,6723
MÃO DE OBRA			UNID	CONSUMO	SALÁRIO HORA	CUSTO HORÁRIO	
P9824	Servente		h	2,00000	23,4416	46,8832	
						TOTAL MÃO DE OBRA:	46,8832

	RELATÓRIO ANALÍTICO - COMPOSIÇÕES DE CUSTOS				
	OBRA:	REVITALIZAÇÃO DA RUA JAMARI (PT 02)	DATA : 12/08/2025		BDI : 23,38%
	DESCRIÇÃO:	REVITALIZAÇÃO DA RUA JAMARI (PT 02)	FONTE	VERSÃO	HORA
	LOCAL:	Município de Rolim de Moura	SICRO NOVO	2025/10	-
	CLIENTE:	Prefeitura Municipal de Rolim de Moura	SINAPI	2025/12 SEM DESONERAÇÃO	118,72%
			Composições Próprias	PRÓPRIA	72,48%
					0,00%

Custo Horário da Execução:	R\$ 668,5555
Produção da Equipe:	1.038,46000
Custo Unitário da Execução:	R\$ 0,6438
Custo do FIC (0,19126):	R\$ 0,0629
TOTAL MATERIAIS:	R\$ 0,0000
Custo Direto Total:	R\$ 0,7067
VALOR:	0,71

MATERIAIS		UNID
M2092	Emulsão asfáltica para imprimação	t

8.15. 4011353 Pintura de ligação (m²)

EQUIPAMENTOS		QUANT	UTILIZAÇÃO		CUSTO OPERACIONAL		CUSTO HORÁRIO
			PROD	IMPR	PROD	IMPR	
E9509	Caminhão tanque distribuidor de asfalto com capacidade de 6.000 l - 7 kW/136 kW	1,00000	1,0000	0,0000	R\$ 337,4427	R\$ 110,0216	R\$ 337,4427
E9558	Tanque de estocagem de asfalto com capacidade de 30.000 l	2,00000	1,0000	0,0000	R\$ 142,1148	R\$ 92,1939	R\$ 284,2296
TOTAL EQUIPAMENTOS:							R\$ 621,6723

MÃO DE OBRA		UNID	CONSUMO	SALÁRIO HORA	CUSTO HORÁRIO
P9824	Servente	h	2,00000	23,4416	46,8832
TOTAL MÃO DE OBRA:					46,8832

Custo Horário da Execução:	R\$ 668,5555
Produção da Equipe:	1.500,00000
Custo Unitário da Execução:	R\$ 0,4457
Custo do FIC (0,19126):	R\$ 0,0435


MATERIAIS		UNID	CONSUMO	VALOR UNITÁRIO	CUSTO UNITÁRIO
M1946	Emulsão asfáltica - RR-1C	t	0,00045	R\$ 0,0000	R\$ 0,0000
TOTAL MATERIAIS:					R\$ 0,0000

Custo Direto Total:	R\$ 0,4892
VALOR:	0,49

8.16. 4011463 Concreto asfáltico - faixa C-12,5 - areia e brita comerciais (t)

EQUIPAMENTOS		QUANT	UTILIZAÇÃO		CUSTO OPERACIONAL		CUSTO HORÁRIO
			PROD	IMPR	PROD	IMPR	
E9762	Rolo compactador de pneus autopropelido de 27 t - 85 kW	1,00000	0,7100	0,2900	R\$ 333,7974	R\$ 163,0559	R\$ 284,2824
E9681	Rolo compactador liso tandem vibratório autopropelido de 10,4 t - 82 kW	1,00000	0,8200	0,1800	R\$ 358,1419	R\$ 143,0825	R\$ 319,4313
E9545	Vibroacabadora de asfalto sobre esteiras - 97 kW	1,00000	1,0000	0,0000	R\$ 501,8105	R\$ 214,7110	R\$ 501,8105
TOTAL EQUIPAMENTOS:							R\$ 1.105,5242

MÃO DE OBRA		UNID	CONSUMO	SALÁRIO HORA	CUSTO HORÁRIO
P9824	Servente	h	8,00000	23,4416	187,5328
TOTAL MÃO DE OBRA:					187,5328

	RELATÓRIO ANALÍTICO - COMPOSIÇÕES DE CUSTOS						
	OBRA:	REVITALIZAÇÃO DA RUA JAMARI (PT 02)	DATA : 12/08/2025			BDI : 23,38%	
	DESCRIÇÃO:	REVITALIZAÇÃO DA RUA JAMARI (PT 02)	FONTE	VERSÃO	HORA	MES	
	LOCAL:	Município de Rolim de Moura	SICRO NOVO	2025/10	-	-	
	CLIENTE:	Prefeitura Municipal de Rolim de Moura	SINAPI	2025/12 SEM DESONERAÇÃO	118,72%	72,48%	
			Composições Próprias	PRÓPRIA	0,00%	0,00%	


			Custo Horário da Execução:		R\$ 1.293,0570
			Produção da Equipe:		99,60000
			Custo Unitário da Execução:		R\$ 12,9825
			Custo do FIC (0,15448):		R\$ 1,0987
SERVIÇOS		UNID	CONSUMO	PREÇO UNITÁRIO	CUSTO UNITÁRIO
6416078	Usinagem de concreto asfáltico - faixa C-12,5 - areia e brita comerciais	t	1,00000	R\$ 201,6300	R\$ 201,6300
				TOTAL SERVIÇOS:	R\$ 201,6300

TRANSPORTE - TEMPO FIXO		UNIDADE	CODIGO	CONSUMO	PREÇO UNITÁRIO	CUSTO UNITÁRIO
6416078	Usinagem de concreto asfáltico - faixa C-12,5 - areia e brita comerciais (Caminhão basculante com capacidade de 10 m³ - 210 kW)	t	5914649	1,00000	R\$ 8,3500	R\$ 8,3500
					TRANSPORTE - TEMPO FIXO:	R\$ 8,3500

MOMENTO DE TRANSPORTE		UND	QUANTIDADE	LN		RP		P		CUSTO UNITÁRIO
				DMT	R\$	DMT	R\$	DMT	R\$	
6416078	Usinagem de concreto asfáltico - faixa C-12,5 - areia e brita comerciais (Caminhão basculante com capacidade de 10 m³ - 210 kW)	tkm	1,00000	0,00	R\$ 1,2800	0,00	R\$ 1,0300	0,00	R\$ 0,8400	R\$ 0,0000
						MOMENTO DE TRANSPORTE:				R\$ 0,0000
						Custo Direto Total:				R\$ 224,0612
						VALOR:				224,06

8.17. 95879 TRANSPORTE COM CAMINHÃO BASCULANTE DE 14 M³, EM VIA URBANA PAVIMENTADA, DMT ATÉ 30 KM (UNIDADE: TXKM). AF_07/2020 (TXKM)						
Equipamento Custo Horário		FONTE	UNID	COEFICIENTE	PREÇO UNITÁRIO	TOTAL
89877	CAMINHÃO BASCULANTE 14 M3, COM CAVALO MECÂNICO DE CAPACIDADE MÁXIMA DE TRAÇÃO COMBINADO DE 36000 KG, POTÊNCIA 286 CV, INCLUSIVE SEMIREBOQUE COM CAÇAMBA METÁLICA - CHI DIURNO. AF_12/2014	SINAPI	CHI	0,00170000	R\$ 93,22	R\$ 0,15
89876	CAMINHÃO BASCULANTE 14 M3, COM CAVALO MECÂNICO DE CAPACIDADE MÁXIMA DE TRAÇÃO COMBINADO DE 36000 KG, POTÊNCIA 286 CV, INCLUSIVE SEMIREBOQUE COM CAÇAMBA METÁLICA - CHP DIURNO. AF_12/2014	SINAPI	CHP	0,00400000	R\$ 350,01	R\$ 1,40
				TOTAL Equipamento Custo Horário:		R\$ 1,55
				VALOR:		1,55

8.18. 2003947 Meio-fio de concreto - MFC 05 moldado no local com extrusora e concreto usinado - areia e brita comerciais (m)							
EQUIPAMENTOS		QUANT	UTILIZAÇÃO		CUSTO OPERACIONAL		CUSTO HORÁRIO
			PROD	IMPR	PROD	IMPR	
E9103	Extrusora para meio-fio de concreto - 10,44 kW	1,00000	1,0000	0,0000	R\$ 47,9824	R\$ 34,5893	R\$ 47,9824
TOTAL EQUIPAMENTOS:							R\$ 47,9824
MÃO DE OBRA			UNID	CONSUMO	SALÁRIO HORA	CUSTO HORÁRIO	
P9821	Pedreiro		h	1,00000	28,0121	28,0121	
P9824	Servente		h	2,00000	23,4416	46,8832	
TOTAL MÃO DE OBRA:							74,8953

	RELATÓRIO ANALÍTICO - COMPOSIÇÕES DE CUSTOS						
	OBRA:	REVITALIZAÇÃO DA RUA JAMARI (PT 02)	DATA : 12/08/2025		BDI : 23,38%		
	DESCRIÇÃO:	REVITALIZAÇÃO DA RUA JAMARI (PT 02)	FORTE	VERSÃO	HORA	MES	
	LOCAL:	Município de Rolim de Moura	SICRO NOVO	2025/10	-	-	
	CLIENTE:	Prefeitura Municipal de Rolim de Moura	SINAPI	2025/12 SEM DESONERAÇÃO	118,72%	72,48%	
			Composições Próprias	PRÓPRIA	0,00%	0,00%	

			Custo Horário da Execução:		R\$ 122,8777
			Produção da Equipe:		93,19000
			Custo Unitário da Execução:		R\$ 1,3186
			Custo do FIC (0,05138):		R\$ 0,0604
SERVIÇOS		UNID	CONSUMO	PREÇO UNITÁRIO	CUSTO UNITÁRIO
1107928	Concreto fck = 20 MPa - confecção em central dosadora de 30 m³/h - areia e brita comerciais	m³	0,03340	R\$ 543,3400	R\$ 18,1476
4805750	Escavação manual em material de 1ª categoria na profundidade de até 1 m	m³	0,01800	R\$ 49,6400	R\$ 0,8935
TOTAL SERVIÇOS:					R\$ 19,0411

TRANSPORTE - TEMPO FIXO		UNIDADE	CODIGO	CONSUMO	PREÇO UNITÁRIO	CUSTO UNITÁRIO
1107928	Concreto fck = 20 MPa - confecção em central dosadora de 30 m³/h - areia e brita comerciais (Caminhão betoneira com capacidade de 8 m³ - 236 kW)	t	5919533	0,08016	R\$ 83,0300	R\$ 6,6557
TRANSPORTE - TEMPO FIXO:						R\$ 6,6557

MOMENTO DE TRANSPORTE		UND	QUANTIDADE	LN		RP		P		CUSTO UNITÁRIO
				DMT	R\$	DMT	R\$	DMT	R\$	
1107928	Concreto fck = 20 MPa - confecção em central dosadora de 30 m³/h - areia e brita comerciais (Caminhão betoneira com capacidade de 8 m³ - 236 kW)	tkm	0,08016	0,00	R\$ 1,2400	0,00	R\$ 1,0000	0,00	R\$ 0,8100	R\$ 0,0000
MOMENTO DE TRANSPORTE:										R\$ 0,0000
Custo Direto Total:										R\$ 27,0758
VALOR:										27,08

8.19. 2003943 Meio-fio de concreto - MFC 03 moldado no local com extrusora e concreto usinado - areia e brita comerciais (m)							
EQUIPAMENTOS		QUANT	UTILIZAÇÃO		CUSTO OPERACIONAL		CUSTO HORÁRIO
			PROD	IMPR	PROD	IMPR	
E9103	Extrusora para meio-fio de concreto - 10,44 kW	1,00000	1,0000	0,0000	R\$ 47,9824	R\$ 34,5893	R\$ 47,9824
					TOTAL EQUIPAMENTOS:		R\$ 47,9824

MÃO DE OBRA		UNID	CONSUMO	SALÁRIO HORA	CUSTO HORÁRIO
P9821	Pedreiro	h	1,00000	28,0121	28,0121
P9824	Servente	h	2,00000	23,4416	46,8832
TOTAL MÃO DE OBRA:					74,8953

		Custo Horário da Execução:		R\$ 122,8777
		Produção da Equipe:		74,11000
		Custo Unitário da Execução:		R\$ 1,6580
		Custo do FIC (0,05138):		R\$ 0,0759

SERVIÇOS		UNID	CONSUMO	PREÇO UNITÁRIO	CUSTO UNITÁRIO
1107928	Concreto fck = 20 MPa - confecção em central dosadora de 30 m³/h - areia e brita comerciais	m³	0,04200	R\$ 543,3400	R\$ 22,8203
4805750	Escavação manual em material de 1ª categoria na profundidade de até 1 m	m³	0,03000	R\$ 49,6400	R\$ 1,4892
TOTAL SERVIÇOS:					R\$ 24,3095

TRANSPORTE - TEMPO FIXO		UNIDADE	CODIGO	CONSUMO	PREÇO UNITÁRIO	CUSTO UNITÁRIO
1107928	Concreto fck = 20 MPa - confecção em central dosadora de 30 m³/h - areia e brita comerciais (Caminhão betoneira com capacidade de 8 m³ - 236 kW)	t	5919533	0,10080	R\$ 83,0300	R\$ 8,3694
TRANSPORTE - TEMPO FIXO:						R\$ 8,3694

MOMENTO DE TRANSPORTE		UND	QUANTIDADE	LN		RP		P		CUSTO UNITÁRIO
				DMT	R\$	DMT	R\$	DMT	R\$	




OBRA:	REVITALIZAÇÃO DA RUA JAMARI (PT 02)	DATA : 12/08/2025		BDI : 23,38%	
DESCRIÇÃO:	REVITALIZAÇÃO DA RUA JAMARI (PT 02)	FONTE	VERSÃO	HORA	MES
LOCAL:	Município de Rolim de Moura	SICRO NOVO	2025/10	-	-
CLIENTE:	Prefeitura Municipal de Rolim de Moura	SINAPI Composições Próprias	2025/12 SEM DESONERAÇÃO PRÓPRIA	118,72% 0,00%	72,48% 0,00%

1107928	Concreto fck = 20 MPa - confecção em central dosadora de 30 m³/h - areia e brita comerciais (Caminhão betoneira com capacidade de 8 m³ - 236 kW)	tkm	0,10080	0,00	R\$ 1,2400	0,00	R\$ 1,0000	0,00	R\$ 0,8100	R\$ 0,0000
						MOMENTO DE TRANSPORTE:			R\$ 0,0000	
						Custo Direto Total:			R\$ 34,4128	
						VALOR:			34,41	

Material		Fonte	Unid	Coefficiente	Preço Unitário	Total
0001161	CAL HIDRATADA PARA PINTURA	SINAPI	KG	0,10600000	R\$ 2,50	R\$ 0,26
				TOTAL Material:		R\$ 0,26
Mão de Obra com Encargos Complementares		Fonte	Unid	Coefficiente	Preço Unitário	Total
88310	PINTOR COM ENCARGOS COMPLEMENTARES	SINAPI	H	0,03700000	R\$ 33,10	R\$ 1,22
88316	SERVENTE COM ENCARGOS COMPLEMENTARES	SINAPI	H	0,01600000	R\$ 26,93	R\$ 0,43
				TOTAL Mão de Obra com Encargos Complementares:		R\$ 1,65
				VALOR:		1,91

Material		FONTE	UNID	COEFICIENTE	PREÇO UNITÁRIO	TOTAL
00034492	CONCRETO USINADO BOMBEAVEL, CLASSE DE RESISTENCIA C20, COM BRITA 0 E 1, SLUMP = 100 +/- 20 MM, EXCLUI SERVICO DE BOMBEAMENTO (NBR 8953)	SINAPI	M3	1,23150000	R\$ 822,50	R\$ 1.012,90
00002692	DESMOLDANTE PROTETOR PARA FORMAS DE MADEIRA, DE BASE OLEOSA EMULSIONADA EM AGUA	SINAPI	L	0,02130000	R\$ 8,98	R\$ 0,19
00005068	PREGO DE ACO POLIDO COM CABECA 17 X 21 (2 X 11)	SINAPI	KG	0,29940000	R\$ 18,31	R\$ 5,48
00004509	SARRAFO *2,5 X 10* CM EM PINUS, MISTA OU EQUIVALENTE DA REGIAO - BRUTA	SINAPI	M	3,12500000	R\$ 3,59	R\$ 11,21
00004517	SARRAFO *2,5 X 7,5* CM EM PINUS, MISTA OU EQUIVALENTE DA REGIAO - BRUTA	SINAPI	M	2,50000000	R\$ 2,48	R\$ 6,20
				TOTAL Material:		R\$ 1.035,98
Mão de Obra com Encargos Complementares		FONTE	UNID	COEFICIENTE	PREÇO UNITÁRIO	TOTAL
88262	CARPINTEIRO DE FORMAS COM ENCARGOS COMPLEMENTARES	SINAPI	H	1,62680000	R\$ 30,99	R\$ 50,41
88309	PEDREIRO COM ENCARGOS COMPLEMENTARES	SINAPI	H	0,15600000	R\$ 31,44	R\$ 4,90
88316	SERVENTE COM ENCARGOS COMPLEMENTARES	SINAPI	H	1,78280000	R\$ 26,93	R\$ 48,01
				TOTAL Mão de Obra com Encargos Complementares:		R\$ 103,32
				VALOR:		1.139,30


Material		FONTE	UNID	COEFICIENTE	PREÇO UNITÁRIO	TOTAL
00034353	ARGAMASSA COLANTE AC II	SINAPI	KG	8,62000000	R\$ 2,03	R\$ 17,49
00036178	PISO TATIL / PODOTATIL, LADRILHO HIDRAULICO/CONCRETO, *40 X 40* CM, E= 2,5* CM, PADRAO TATIL ALERTA OU DIRECIONAL, COR NATURAL	SINAPI	UN	6,43750000	R\$ 21,02	R\$ 135,31
00034357	REJUNTE CIMENTICIO, QUALQUER COR	SINAPI	KG	0,24000000	R\$ 6,40	R\$ 1,53
				TOTAL Material:		R\$ 154,33
Mão de Obra com Encargos Complementares		FONTE	UNID	COEFICIENTE	PREÇO UNITÁRIO	TOTAL

RELATÓRIO ANALÍTICO - COMPOSIÇÕES DE CUSTOS					
	OBRA:	REVITALIZAÇÃO DA RUA JAMARI (PT 02)	DATA : 12/08/2025		BDI : 23,38%
	DESCRIÇÃO:	REVITALIZAÇÃO DA RUA JAMARI (PT 02)	FONTE	VERSÃO	HORA MES
	LOCAL:	Município de Rolim de Moura	SICRO NOVO	2025/10	- -
	CLIENTE:	Prefeitura Municipal de Rolim de Moura	SINAPI	2025/12 SEM DESONERAÇÃO	118,72% 72,48%
			Composições Próprias	PRÓPRIA	0,00% 0,00%

88309	PEDREIRO COM ENCARGOS COMPLEMENTARES	SINAPI	H	0,63900000	R\$ 31,44	R\$ 20,09
88316	SERVENTE COM ENCARGOS COMPLEMENTARES	SINAPI	H	1,27900000	R\$ 26,93	R\$ 34,44
					TOTAL Mão de Obra com Encargos Complementares:	R\$ 54,53
					VALOR:	208,86

8.23. 5213464 Placa de advertência em aço, lado de 0,60 m - película retrorrefletiva tipo I + SI - fornecimento e implantação (un)							
EQUIPAMENTOS		QUANT	UTILIZAÇÃO		CUSTO OPERACIONAL		CUSTO HORÁRIO
			PROD	IMPR	PROD	IMPR	
E9687	Caminhão carroceria com capacidade de 5 t - 120 kW	1,00000	0,3000	0,7000	R\$ 173,9097	R\$ 68,4403	R\$ 100,0811
						TOTAL EQUIPAMENTOS:	R\$ 100,0811
MÃO DE OBRA			UNID	CONSUMO	SALÁRIO HORA	CUSTO HORÁRIO	
P9830	Montador		h	1,00000	31,0035	31,0035	
P9824	Servente		h	2,00000	23,4416	46,8832	
						TOTAL MÃO DE OBRA:	77,8867
						Custo Horário da Execução:	R\$ 177,9678
						Produção da Equipe:	3,00000
						Custo Unitário da Execução:	R\$ 59,3226
						Custo do FIC (0,04893):	R\$ 2,3866
SERVIÇOS			UNID	CONSUMO	PREÇO UNITÁRIO	CUSTO UNITÁRIO	
5213414	Placa em aço nº 16 galvanizado com película retrorrefletiva tipo I + SI - confecção		m²	0,36000	R\$ 654,4300	R\$ 235,5948	
						TOTAL SERVIÇOS:	R\$ 235,5948
						Custo Direto Total:	R\$ 297,3040
						VALOR:	297,30

8.24. 5213863 Suporte metálico galvanizado para placa de advertência ou regulamentação - lado ou diâmetro de 0,60 m - fornecimento e implantação (un)							
EQUIPAMENTOS		QUANT	UTILIZAÇÃO		CUSTO OPERACIONAL		CUSTO HORÁRIO
			PROD	IMPR	PROD	IMPR	
E9687	Caminhão carroceria com capacidade de 5 t - 120 kW	1,00000	0,3000	0,7000	R\$ 173,9097	R\$ 68,4403	R\$ 100,0811
						TOTAL EQUIPAMENTOS:	R\$ 100,0811
MÃO DE OBRA			UNID	CONSUMO	SALÁRIO HORA	CUSTO HORÁRIO	
P9830	Montador		h	1,00000	31,0035	31,0035	
P9824	Servente		h	1,00000	23,4416	23,4416	
						TOTAL MÃO DE OBRA:	54,4451
						Custo Horário da Execução:	R\$ 154,5262
						Produção da Equipe:	4,10000
						Custo Unitário da Execução:	R\$ 37,6893
						Custo do FIC (0,04893):	R\$ 1,4665
MATERIAIS			UNID	CONSUMO	VALOR UNITÁRIO	CUSTO UNITÁRIO	
M0789	Conjunto para fixação de placas em aço galvanizado composto por barra chata, abraçadeira, parafusos, porcas e arruelas		kg	0,69700	R\$ 35,5378	R\$ 24,7698	
M0787	Suporte em aço-carbono galvanizado tipo perfil C para placa de sinalização		kg	12,71700	R\$ 29,8582	R\$ 379,7067	
						TOTAL MATERIAIS:	R\$ 404,4765

	RELATÓRIO ANALÍTICO - COMPOSIÇÕES DE CUSTOS				
	OBRA:	REVITALIZAÇÃO DA RUA JAMARI (PT 02)	DATA : 12/08/2025		BDI : 23,38%
	DESCRIÇÃO:	REVITALIZAÇÃO DA RUA JAMARI (PT 02)	FONTE	VERSÃO	HORA
	LOCAL:	Município de Rolim de Moura	SICRO NOVO	2025/10	-
	CLIENTE:	Prefeitura Municipal de Rolim de Moura	SINAPI	2025/12 SEM DESONERAÇÃO	118,72%
			Composições Próprias	PRÓPRIA	0,00%


SERVIÇOS	UNID	CONSUMO	PREÇO UNITÁRIO	CUSTO UNITÁRIO
1107892	Concreto fck = 20 MPa - confecção em betoneira e lançamento manual - areia e brita comerciais	m³	0,05027	R\$ 616,1400
4805750	Escavação manual em material de 1ª categoria na profundidade de até 1 m	m³	0,05027	R\$ 49,6400
TOTAL SERVIÇOS:				R\$ 33,4688

TRANSPORTE - TEMPO FIXO	UNIDADE	CODIGO	CONSUMO	PREÇO UNITÁRIO	CUSTO UNITÁRIO
M0789	Conjunto para fixação de placas em aço galvanizado composto por barra chata, abraçadeira, parafusos, porcas e arruelas (Caminhão carroceria com capacidade de 15 t - 188 kW)	t	5914655	0,00070	R\$ 35,5900
M0787	Suporte em aço-carbono galvanizado tipo perfil C para placa de sinalização (Caminhão carroceria com capacidade de 15 t - 188 kW)	t	5914655	0,01272	R\$ 35,5900
TRANSPORTE - TEMPO FIXO:					R\$ 0,4776

MOMENTO DE TRANSPORTE		UND	QUANTIDADE	LN		RP		P		CUSTO UNITÁRIO
				DMT	R\$	DMT	R\$	DMT	R\$	
M0789	Conjunto para fixação de placas em aço galvanizado composto por barra chata, abraçadeira, parafusos, porcas e arruelas (Caminhão carroceria com capacidade de 15 t - 188 kW)	tkm	0,00070	0,00	R\$ 1,1200	0,00	R\$ 0,8900	0,00	R\$ 0,7300	R\$ 0,0000
M0787	Suporte em aço-carbono galvanizado tipo perfil C para placa de sinalização (Caminhão carroceria com capacidade de 15 t - 188 kW)	tkm	0,01272	0,00	R\$ 1,1200	0,00	R\$ 0,8900	0,00	R\$ 0,7300	R\$ 0,0000
							MOMENTO DE TRANSPORTE:			R\$ 0,0000
							Custo Direto Total:			R\$ 477,5787
							VALOR:			477,58

8.25. 102508 PINTURA DE FAIXA DE PEDESTRE OU ZEBRADA COM TINTA EPÓXI, E = 30 CM, APLICAÇÃO MANUAL. AF_05/2021 (M2)						
Material	FONTE	UNID	COEFICIENTE	PREÇO UNITÁRIO	TOTAL	
00005330	DILUENTE EPOXI	SINAPI	L	0,06400000	R\$ 50,19	R\$ 3,21
00012815	FITA CREPE ROLO DE *25* MM X 50 M	SINAPI	UN	0,01200000	R\$ 14,81	R\$ 0,17
00007304	TINTA EPOXI BASE AGUA PREMIUM, BRANCA	SINAPI	L	0,32200000	R\$ 84,57	R\$ 27,23
TOTAL Material:					R\$ 30,61	
Mão de Obra com Encargos Complementares	FONTE	UNID	COEFICIENTE	PREÇO UNITÁRIO	TOTAL	
88310	PINTOR COM ENCARGOS COMPLEMENTARES	SINAPI	H	0,43200000	R\$ 33,10	R\$ 14,29
88316	SERVENTE COM ENCARGOS COMPLEMENTARES	SINAPI	H	0,18000000	R\$ 26,93	R\$ 4,84
TOTAL Mão de Obra com Encargos Complementares:					R\$ 19,13	
VALOR:						49,74

8.26. 102512 PINTURA DE EIXO VIÁRIO SOBRE ASFALTO COM TINTA RETRORREFLETIVA A BASE DE RESINA ACRÍLICA COM MICROESFERAS DE VIDRO, E = 10 CM, APLICAÇÃO MECÂNICA COM DEMARCADORA AUTOPROPELIDA. AF_05/2021 (M)						
Equipamento Custo Horário	FONTE	UNID	COEFICIENTE	PREÇO UNITÁRIO	TOTAL	
96159	MÁQUINA DEMARCADORA DE FAIXA DE TRÁFEGO À FRIO, AUTOPROPELIDA, POTÊNCIA 38 HP - CHI DIURNO. AF_07/2016	SINAPI	CHI	0,03340000	R\$ 112,21	R\$ 3,74
95133	MÁQUINA DEMARCADORA DE FAIXA DE TRÁFEGO À FRIO, AUTOPROPELIDA, POTÊNCIA 38 HP - CHP DIURNO. AF_07/2016	SINAPI	CHP	0,00030000	R\$ 215,05	R\$ 0,06
TOTAL Equipamento Custo Horário:					R\$ 3,80	
Material	FONTE	UNID	COEFICIENTE	PREÇO UNITÁRIO	TOTAL	
00005318	DILUENTE AGUARRAS	SINAPI	L	0,00200000	R\$ 22,02	R\$ 0,04
00044478	MICROESFERAS DE VIDRO PARA SINALIZACAO HORIZONTAL VIARIA, TIPO I-B (PREMIX) - NBR 16184	SINAPI	KG	0,01100000	R\$ 29,16	R\$ 0,32

	RELATÓRIO ANALÍTICO - COMPOSIÇÕES DE CUSTOS					
	OBRA:	REVITALIZAÇÃO DA RUA JAMARI (PT 02)	DATA : 12/08/2025		BDI : 23,38%	
	DESCRIÇÃO:	REVITALIZAÇÃO DA RUA JAMARI (PT 02)	FORTE	VERSÃO	HORA	MES
	LOCAL:	Município de Rolim de Moura	SICRO NOVO	2025/10	-	-
	CLIENTE:	Prefeitura Municipal de Rolim de Moura	SINAPI	2025/12 SEM DESONERAÇÃO	118,72%	72,48%
			Composições Próprias	PRÓPRIA	0,00%	0,00%


00044477	MICROESFERAS DE VIDRO PARA SINALIZACAO HORIZONTAL VIARIA, TIPO II-A (DROP-ON) - NBR 16184	SINAPI	KG	0,02500000	R\$ 29,16	R\$ 0,72
00007343	TINTA ACRILICA A BASE DE SOLVENTE, PARA SINALIZACAO HORIZONTAL VIARIA (NBR 11862)	SINAPI	L	0,04300000	R\$ 24,65	R\$ 1,05
					TOTAL Material:	R\$ 2,13

Mão de Obra com Encargos Complementares		FORTE	UNID	COEFICIENTE	PREÇO UNITÁRIO	TOTAL
88310	PINTOR COM ENCARGOS COMPLEMENTARES	SINAPI	H	0,03400000	R\$ 33,10	R\$ 1,12
88316	SERVENTE COM ENCARGOS COMPLEMENTARES	SINAPI	H	0,01400000	R\$ 26,93	R\$ 0,37
					TOTAL Mão de Obra com Encargos Complementares:	R\$ 1,49
					VALOR:	7,42

8.27. 100983 CARGA, MANOBRA E DESCARGA DE ENTULHO EM CAMINHÃO BASCULANTE 14 M³ - CARGA COM ESCAVADEIRA HIDRÁULICA (CAÇAMBA DE 0,80 M³ / 111 HP) E DESCARGA LIVRE (UNIDADE: M3). AF_07/2020 (M3)						
Equipamento Custo Horário		FORTE	UNID	COEFICIENTE	PREÇO UNITÁRIO	TOTAL
89877	CAMINHÃO BASCULANTE 14 M3, COM CAVALO MECÂNICO DE CAPACIDADE MÁXIMA DE TRAÇÃO COMBINADO DE 36000 KG, POTÊNCIA 286 CV, INCLUSIVE SEMIREBOQUE COM CAÇAMBA METÁLICA - CHI DIURNO. AF_12/2014	SINAPI	CHI	0,01100000	R\$ 93,22	R\$ 1,02
89876	CAMINHÃO BASCULANTE 14 M3, COM CAVALO MECÂNICO DE CAPACIDADE MÁXIMA DE TRAÇÃO COMBINADO DE 36000 KG, POTÊNCIA 286 CV, INCLUSIVE SEMIREBOQUE COM CAÇAMBA METÁLICA - CHP DIURNO. AF_12/2014	SINAPI	CHP	0,01690000	R\$ 350,01	R\$ 5,91
5632	ESCAVADEIRA HIDRÁULICA SOBRE ESTEIRAS, CAÇAMBA 0,80 M3, PESO OPERACIONAL 17 T, POTENCIA BRUTA 111 HP - CHI DIURNO. AF_06/2014	SINAPI	CHI	0,00850000	R\$ 95,78	R\$ 0,81
5631	ESCAVADEIRA HIDRÁULICA SOBRE ESTEIRAS, CAÇAMBA 0,80 M3, PESO OPERACIONAL 17 T, POTENCIA BRUTA 111 HP - CHP DIURNO. AF_06/2014	SINAPI	CHP	0,00830000	R\$ 226,69	R\$ 1,88
					TOTAL Equipamento Custo Horário:	R\$ 9,62
					VALOR:	9,62

8.28. 95876 TRANSPORTE COM CAMINHÃO BASCULANTE DE 14 M³, EM VIA URBANA PAVIMENTADA, DMT ATÉ 30 KM (UNIDADE: M3XKM). AF_07/2020 (M3XKM)						
Equipamento Custo Horário		FORTE	UNID	COEFICIENTE	PREÇO UNITÁRIO	TOTAL
89877	CAMINHÃO BASCULANTE 14 M3, COM CAVALO MECÂNICO DE CAPACIDADE MÁXIMA DE TRAÇÃO COMBINADO DE 36000 KG, POTÊNCIA 286 CV, INCLUSIVE SEMIREBOQUE COM CAÇAMBA METÁLICA - CHI DIURNO. AF_12/2014	SINAPI	CHI	0,00250000	R\$ 93,22	R\$ 0,23
89876	CAMINHÃO BASCULANTE 14 M3, COM CAVALO MECÂNICO DE CAPACIDADE MÁXIMA DE TRAÇÃO COMBINADO DE 36000 KG, POTÊNCIA 286 CV, INCLUSIVE SEMIREBOQUE COM CAÇAMBA METÁLICA - CHP DIURNO. AF_12/2014	SINAPI	CHP	0,00590000	R\$ 350,01	R\$ 2,06
					TOTAL Equipamento Custo Horário:	R\$ 2,29
					VALOR:	2,29


8.29. 96158 MINICARREGADEIRA SOBRE RODAS POTENCIA 47HP CAPACIDADE OPERACAO 646 KG, COM VASSOURA MECÂNICA ACOPLADA - CHP DIURNO. AF_03/2017 (CHP)						
Mão de Obra com Encargos Complementares		FORTE	UNID	COEFICIENTE	PREÇO UNITÁRIO	TOTAL
88301	OPERADOR DE PÁ CARREGADEIRA COM ENCARGOS COMPLEMENTARES	SINAPI	H	1,00000000	R\$ 33,22	R\$ 33,22
					TOTAL Mão de Obra com Encargos Complementares:	R\$ 33,22
Serviço		FORTE	UNID	COEFICIENTE	PREÇO UNITÁRIO	TOTAL
96054	MINICARREGADEIRA SOBRE RODAS POTENCIA 47HP CAPACIDADE OPERACAO 646 KG, COM VASSOURA MECÂNICA ACOPLADA - DEPRECIACÃO. AF_03/2017	SINAPI	H	1,00000000	R\$ 33,94	R\$ 33,94

RELATÓRIO ANALÍTICO - COMPOSIÇÕES DE CUSTOS						
	OBRA:	REVITALIZAÇÃO DA RUA JAMARI (PT 02)	DATA : 12/08/2025		BDI : 23,38%	
	DESCRIÇÃO:	REVITALIZAÇÃO DA RUA JAMARI (PT 02)	FONTE	VERSÃO	HORA	MES
	LOCAL:	Município de Rolim de Moura	SICRO NOVO	2025/10	-	-
	CLIENTE:	Prefeitura Municipal de Rolim de Moura	SINAPI	2025/12 SEM DESONERAÇÃO	118,72%	72,48%
			Composições Próprias	PRÓPRIA	0,00%	0,00%

96060	MINICARREGADEIRA SOBRE RODAS POTENCIA 47HP CAPACIDADE OPERACAO 646 KG, COM VASSOURA MECÂNICA ACOPLADA - JUROS. AF_03/2017	SINAPI	H	1,00000000	R\$ 7,04	R\$ 7,04
96061	MINICARREGADEIRA SOBRE RODAS POTENCIA 47HP CAPACIDADE OPERACAO 646 KG, COM VASSOURA MECÂNICA ACOPLADA - MANUTENÇÃO. AF_03/2017	SINAPI	H	1,00000000	R\$ 42,43	R\$ 42,43
96062	MINICARREGADEIRA SOBRE RODAS POTENCIA 47HP CAPACIDADE OPERACAO 646 KG, COM VASSOURA MECÂNICA ACOPLADA - MATERIAIS NA OPERAÇÃO. AF_03/2017	SINAPI	H	1,00000000	R\$ 42,75	R\$ 42,75
					TOTAL Serviço:	R\$ 126,16
					VALOR:	159,38

9.1. 104796 DEMOLIÇÃO DE GUIAS, SARJETAS OU SARJETÕES, DE FORMA MECANIZADA, SEM REAPROVEITAMENTO. AF_09/2023 (M)						
Equipamento Custo Horário		FONTE	UNID	COEFICIENTE	PREÇO UNITÁRIO	TOTAL
90965	COMPRESSOR DE AR REBOCÁVEL, VAZÃO 89 PCM, PRESSÃO EFETIVA DE TRABALHO 102 PSI, MOTOR DIESEL, POTÊNCIA 20 CV - CHI DIURNO. AF_06/2015	SINAPI	CHI	0,06720000	R\$ 8,90	R\$ 0,59
90964	COMPRESSOR DE AR REBOCÁVEL, VAZÃO 89 PCM, PRESSÃO EFETIVA DE TRABALHO 102 PSI, MOTOR DIESEL, POTÊNCIA 20 CV - CHP DIURNO. AF_06/2015	SINAPI	CHP	0,08780000	R\$ 33,74	R\$ 2,96
5952	MARTELETE OU ROMPEDOR PNEUMÁTICO MANUAL, 28 KG, COM SILENCIADOR - CHI DIURNO. AF_07/2016	SINAPI	CHI	0,06720000	R\$ 27,53	R\$ 1,85
5795	MARTELETE OU ROMPEDOR PNEUMÁTICO MANUAL, 28 KG, COM SILENCIADOR - CHP DIURNO. AF_07/2016	SINAPI	CHP	0,08780000	R\$ 27,98	R\$ 2,45
					TOTAL Equipamento Custo Horário:	R\$ 7,85
Mão de Obra com Encargos Complementares		FONTE	UNID	COEFICIENTE	PREÇO UNITÁRIO	TOTAL
88309	PEDREIRO COM ENCARGOS COMPLEMENTARES	SINAPI	H	0,17590000	R\$ 31,44	R\$ 5,53
88316	SERVENTE COM ENCARGOS COMPLEMENTARES	SINAPI	H	0,07720000	R\$ 26,93	R\$ 2,07
					TOTAL Mão de Obra com Encargos Complementares:	R\$ 7,60
					VALOR:	15,45

9.2. 1619006 Demolição mecânica de concreto simples com escavadeira hidráulica (m³)										
EQUIPAMENTOS		QUANT	UTILIZAÇÃO		CUSTO OPERACIONAL		CUSTO HORÁRIO			
			PROD	IMPR	PROD	IMPR				
E9127	Escavadeira hidráulica com martelo hidráulico de 520 kg - 75 kW	1,00000	1,0000	0,0000	R\$ 322,2310	R\$ 146,5243	R\$ 322,2310			
					TOTAL EQUIPAMENTOS:		R\$ 322,2310			
					Custo Horário da Execução:		R\$ 322,2310			
					Produção da Equipe:		10,01000			
					Custo Unitário da Execução:		R\$ 32,1909			
MATERIAIS				UNID	CONSUMO	VALOR UNITÁRIO	CUSTO UNITÁRIO			
M0603	Ponteiro para rompedor hidráulico de 520 kg									
				un	0,00059	R\$ 6.239,7446	R\$ 3,6814			
					TOTAL MATERIAIS:		R\$ 3,6814			
TRANSPORTE - TEMPO FIXO		UNIDADE	CODIGO		CONSUMO	PREÇO UNITÁRIO	CUSTO UNITÁRIO			
M3505	Material demolido - concreto simples (Caminhão basculante com capacidade de 6 m³ - 136 kW)	t	5914675		2,40000	R\$ 3,2400	R\$ 7,7760			
					TRANSPORTE - TEMPO FIXO:		R\$ 7,7760			
MOMENTO DE TRANSPORTE		UND	QUANTIDADE	LN		RP		P		CUSTO UNITÁRIO
				DMT	R\$	DMT	R\$	DMT	R\$	


	RELATÓRIO ANALÍTICO - COMPOSIÇÕES DE CUSTOS							
	OBRA:	REVITALIZAÇÃO DA RUA JAMARI (PT 02)			DATA : 12/08/2025		BDI : 23,38%	
	DESCRIÇÃO:	REVITALIZAÇÃO DA RUA JAMARI (PT 02)			FONTE	VERSÃO	HORA	MES
	LOCAL:	Município de Rolim de Moura			SICRO NOVO	2025/10	-	-
	CLIENTE:	Prefeitura Municipal de Rolim de Moura			SINAPI	2025/12 SEM DESONERAÇÃO	118,72%	72,48%
					Composições Próprias	PRÓPRIA	0,00%	0,00%

M3505	Material demolido - concreto simples (Caminhão basculante com capacidade de 6 m³ - 136 kW)	tkm	2,40000	0,00	R\$ 1,3700	0,00	R\$ 1,1000	0,00	R\$ 0,8900	R\$ 0,0000
MOMENTO DE TRANSPORTE:									R\$ 0,0000	
Custo Direto Total:									R\$ 43,6483	
VALOR:									43,65	

9.3. 97636 DEMOLIÇÃO PARCIAL DE PAVIMENTO ASFÁLTICO, DE FORMA MECANIZADA, SEM REAPROVEITAMENTO. AF_09/2023 (M2)						
Equipamento Custo Horário		FONTE	UNID	COEFICIENTE	PREÇO UNITÁRIO	TOTAL
91285	CORTADORA DE PISO COM MOTOR 4 TEMPOS A GASOLINA, POTÊNCIA DE 13 HP, COM DISCO DE CORTE DIAMANTADO SEGMENTADO PARA CONCRETO, DIÂMETRO DE 350 MM, FURO DE 1" (14 X 1") - CHI DIURNO. AF_08/2015	SINAPI	CHI	0,08360000	R\$ 0,45	R\$ 0,03
91283	CORTADORA DE PISO COM MOTOR 4 TEMPOS A GASOLINA, POTÊNCIA DE 13 HP, COM DISCO DE CORTE DIAMANTADO SEGMENTADO PARA CONCRETO, DIÂMETRO DE 350 MM, FURO DE 1" (14 X 1") - CHP DIURNO. AF_08/2015	SINAPI	CHP	0,05240000	R\$ 10,81	R\$ 0,56
5632	ESCAVADEIRA HIDRÁULICA SOBRE ESTEIRAS, CAÇAMBA 0,80 M3, PESO OPERACIONAL 17 T, POTENCIA BRUTA 111 HP - CHI DIURNO. AF_06/2014	SINAPI	CHI	0,08960000	R\$ 95,78	R\$ 8,58
5631	ESCAVADEIRA HIDRÁULICA SOBRE ESTEIRAS, CAÇAMBA 0,80 M3, PESO OPERACIONAL 17 T, POTENCIA BRUTA 111 HP - CHP DIURNO. AF_06/2014	SINAPI	CHP	0,03260000	R\$ 226,69	R\$ 7,39
				TOTAL Equipamento Custo Horário:		R\$ 16,56
Mão de Obra com Encargos Complementares		FONTE	UNID	COEFICIENTE	PREÇO UNITÁRIO	TOTAL
88309	PEDREIRO COM ENCARGOS COMPLEMENTARES	SINAPI	H	0,24330000	R\$ 31,44	R\$ 7,64
				TOTAL Mão de Obra com Encargos Complementares:		R\$ 7,64
				VALOR:		24,20

9.4. 98529 CORTE RASO E RECORTE DE ÁRVORE COM DIÂMETRO DE TRONCO MAIOR OU IGUAL A 0,20 M E MENOR QUE 0,40 M. AF_03/2024 (UN)						
Mão de Obra com Encargos Complementares		FONTE	UNID	COEFICIENTE	PREÇO UNITÁRIO	TOTAL
88441	JARDINEIRO COM ENCARGOS COMPLEMENTARES	SINAPI	H	1,15350000	R\$ 27,46	R\$ 31,67
88316	SERVENTE COM ENCARGOS COMPLEMENTARES	SINAPI	H	2,16850000	R\$ 26,93	R\$ 58,39
				TOTAL Mão de Obra com Encargos Complementares:		R\$ 90,06
				VALOR:		90,06

9.5. 98526 REMOÇÃO DE RAÍZES REMANESCENTES DE TRONCO DE ÁRVORE COM DIÂMETRO MAIOR OU IGUAL A 0,20 M E MENOR QUE 0,40 M. AF_03/2024 (UN)						
Equipamento Custo Horário		FONTE	UNID	COEFICIENTE	PREÇO UNITÁRIO	TOTAL
5679	RETROESCAVADEIRA SOBRE RODAS COM CARREGADEIRA, TRAÇÃO 4X4, POTÊNCIA LÍQ. 88 HP, CAÇAMBA CARREG. CAP. MÍN. 1 M3, CAÇAMBA RETRO CAP. 0,26 M3, PESO OPERACIONAL MÍN. 6.674 KG, PROFUNDIDADE ESCAVAÇÃO MÁX. 4,37 M - CHI DIURNO. AF_06/2014	SINAPI	CHI	0,89970000	R\$ 66,32	R\$ 59,66
5678	RETROESCAVADEIRA SOBRE RODAS COM CARREGADEIRA, TRAÇÃO 4X4, POTÊNCIA LÍQ. 88 HP, CAÇAMBA CARREG. CAP. MÍN. 1 M3, CAÇAMBA RETRO CAP. 0,26 M3, PESO OPERACIONAL MÍN. 6.674 KG, PROFUNDIDADE ESCAVAÇÃO MÁX. 4,37 M - CHP DIURNO. AF_06/2014	SINAPI	CHP	0,16220000	R\$ 153,73	R\$ 24,93
				TOTAL Equipamento Custo Horário:		R\$ 84,59
Mão de Obra com Encargos Complementares		FONTE	UNID	COEFICIENTE	PREÇO UNITÁRIO	TOTAL
88441	JARDINEIRO COM ENCARGOS COMPLEMENTARES	SINAPI	H	1,06190000	R\$ 27,46	R\$ 29,15

	RELATÓRIO ANALÍTICO - COMPOSIÇÕES DE CUSTOS					
	OBRA:	REVITALIZAÇÃO DA RUA JAMARI (PT 02)	DATA : 12/08/2025		BDI : 23,38%	
	DESCRIÇÃO:	REVITALIZAÇÃO DA RUA JAMARI (PT 02)	FONTE	VERSÃO	HORA	MES
	LOCAL:	Município de Rolim de Moura	SICRO NOVO	2025/10	-	-
	CLIENTE:	Prefeitura Municipal de Rolim de Moura	SINAPI	2025/12 SEM DESONERAÇÃO	118,72%	72,48%
			Composições Próprias	PRÓPRIA	0,00%	0,00%

88316	SERVENTE COM ENCARGOS COMPLEMENTARES	SINAPI	H	1,06190000	R\$ 26,93	R\$ 28,59
					TOTAL Mão de Obra com Encargos Complementares:	R\$ 57,74
					VALOR:	142,33


9.6. 102303 ESCAVAÇÃO MECANIZADA DE VALA COM PROF. ATÉ 1,5 M (MÉDIA MONTANTE E JUSANTE/UMA COMPOSIÇÃO POR TRECHO), RETROESCAV. (0,26 M3), LARG. DE 0,8 M A 1,5 M, EM SOLO MOLE, LOCAIS COM BAIXO NÍVEL DE INTERFERÊNCIA. AF_09/2024 (M3)						
Equipamento Custo Horário		FONTE	UNID	COEFICIENTE	PREÇO UNITÁRIO	TOTAL
5679	RETROESCAVADEIRA SOBRE RODAS COM CARREGADEIRA, TRAÇÃO 4X4, POTÊNCIA LÍQ. 88 HP, CAÇAMBA CARREG. CAP. MÍN. 1 M3, CAÇAMBA RETRO CAP. 0,26 M3, PESO OPERACIONAL MÍN. 6.674 KG, PROFUNDIDADE ESCAVAÇÃO MÁX. 4,37 M - CHI DIURNO. AF_06/2014	SINAPI	CHI	0,04529050	R\$ 66,32	R\$ 3,00
5678	RETROESCAVADEIRA SOBRE RODAS COM CARREGADEIRA, TRAÇÃO 4X4, POTÊNCIA LÍQ. 88 HP, CAÇAMBA CARREG. CAP. MÍN. 1 M3, CAÇAMBA RETRO CAP. 0,26 M3, PESO OPERACIONAL MÍN. 6.674 KG, PROFUNDIDADE ESCAVAÇÃO MÁX. 4,37 M - CHP DIURNO. AF_06/2014	SINAPI	CHP	0,04015150	R\$ 153,73	R\$ 6,17
					TOTAL Equipamento Custo Horário:	R\$ 9,17

Mão de Obra com Encargos Complementares		FONTE	UNID	COEFICIENTE	PREÇO UNITÁRIO	TOTAL
88316	SERVENTE COM ENCARGOS COMPLEMENTARES	SINAPI	H	0,08544200	R\$ 26,93	R\$ 2,30
					TOTAL Mão de Obra com Encargos Complementares:	R\$ 2,30
					VALOR:	11,47

9.7. 93369 REATERRO MECANIZADO DE VALA COM ESCAVADEIRA HIDRÁULICA (CAPACIDADE DA CAÇAMBA: 0,8 M³/POTÊNCIA: 111 HP), LARGURA 1,5 A 2,5 M, PROFUNDIDADE 1,5 A 3,0 M, COM SOLO (SEM SUBSTITUIÇÃO) DE 1ª CATEGORIA, COM COMPACTADOR DE SOLOS DE PERCUSSÃO. AF_08/2023 (M3)						
Equipamento Custo Horário		FONTE	UNID	COEFICIENTE	PREÇO UNITÁRIO	TOTAL
5903	CAMINHÃO PIPA 10.000 L TRUCADO, PESO BRUTO TOTAL 23.000 KG, CARGA ÚTIL MÁXIMA 15.935 KG, DISTÂNCIA ENTRE EIXOS 4,8 M, POTÊNCIA 230 CV, INCLUSIVE TANQUE DE AÇO PARA TRANSPORTE DE ÁGUA - CHI DIURNO. AF_06/2014	SINAPI	CHI	0,00060000	R\$ 78,20	R\$ 0,04
5901	CAMINHÃO PIPA 10.000 L TRUCADO, PESO BRUTO TOTAL 23.000 KG, CARGA ÚTIL MÁXIMA 15.935 KG, DISTÂNCIA ENTRE EIXOS 4,8 M, POTÊNCIA 230 CV, INCLUSIVE TANQUE DE AÇO PARA TRANSPORTE DE ÁGUA - CHP DIURNO. AF_06/2014	SINAPI	CHP	0,00540000	R\$ 336,42	R\$ 1,81
91533	COMPACTADOR DE SOLOS DE PERCUSSÃO (SOQUETE) COM MOTOR A GASOLINA 4 TEMPOS, POTÊNCIA 4 CV - CHP DIURNO. AF_08/2015	SINAPI	CHP	0,12520000	R\$ 46,98	R\$ 5,88
5632	ESCAVADEIRA HIDRÁULICA SOBRE ESTEIRAS, CAÇAMBA 0,80 M3, PESO OPERACIONAL 17 T, POTENCIA BRUTA 111 HP - CHI DIURNO. AF_06/2014	SINAPI	CHI	0,04020000	R\$ 95,78	R\$ 3,85
5631	ESCAVADEIRA HIDRÁULICA SOBRE ESTEIRAS, CAÇAMBA 0,80 M3, PESO OPERACIONAL 17 T, POTENCIA BRUTA 111 HP - CHP DIURNO. AF_06/2014	SINAPI	CHP	0,02780000	R\$ 226,69	R\$ 6,30
					TOTAL Equipamento Custo Horário:	R\$ 17,88

Mão de Obra com Encargos Complementares		FONTE	UNID	COEFICIENTE	PREÇO UNITÁRIO	TOTAL
88316	SERVENTE COM ENCARGOS COMPLEMENTARES	SINAPI	H	0,03790000	R\$ 26,93	R\$ 1,02
					TOTAL Mão de Obra com Encargos Complementares:	R\$ 1,02
					VALOR:	18,90

9.8. 94316 ATERRO MECANIZADO DE VALA COM RETROESCAVADEIRA (CAPACIDADE DA CAÇAMBA DA RETRO: 0,26 M³ / POTÊNCIA: 88 HP), LARGURA ATÉ 1,5 M, PROFUNDIDADE ATÉ 1,5 M, COM SOLO ARGILLO-ARENOSO. AF_08/2023 (M3)						
Equipamento Custo Horário		FONTE	UNID	COEFICIENTE	PREÇO UNITÁRIO	TOTAL

	RELATÓRIO ANALÍTICO - COMPOSIÇÕES DE CUSTOS					
	OBRA:	REVITALIZAÇÃO DA RUA JAMARI (PT 02)	DATA : 12/08/2025		BDI : 23,38%	
	DESCRIÇÃO:	REVITALIZAÇÃO DA RUA JAMARI (PT 02)	FONTE	VERSÃO	HORA	MES
	LOCAL:	Município de Rolim de Moura	SICRO NOVO	2025/10	-	-
	CLIENTE:	Prefeitura Municipal de Rolim de Moura	SINAPI	2025/12 SEM DESONERAÇÃO	118,72%	72,48%
			Composições Próprias	PRÓPRIA	0,00%	0,00%

5903	CAMINHÃO PIPA 10.000 L TRUCADO, PESO BRUTO TOTAL 23.000 KG, CARGA ÚTIL MÁXIMA 15.935 KG, DISTÂNCIA ENTRE EIXOS 4,8 M, POTÊNCIA 230 CV, INCLUSIVE TANQUE DE AÇO PARA TRANSPORTE DE ÁGUA - CHI DIURNO. AF_06/2014	SINAPI	CHI	0,00060000	R\$ 78,20	R\$ 0,04
5901	CAMINHÃO PIPA 10.000 L TRUCADO, PESO BRUTO TOTAL 23.000 KG, CARGA ÚTIL MÁXIMA 15.935 KG, DISTÂNCIA ENTRE EIXOS 4,8 M, POTÊNCIA 230 CV, INCLUSIVE TANQUE DE AÇO PARA TRANSPORTE DE ÁGUA - CHP DIURNO. AF_06/2014	SINAPI	CHP	0,00540000	R\$ 336,42	R\$ 1,81
91533	COMPACTADOR DE SOLOS DE PERCUSSÃO (SOQUETE) COM MOTOR A GASOLINA 4 TEMPOS, POTÊNCIA 4 CV - CHP DIURNO. AF_08/2015	SINAPI	CHP	0,16340000	R\$ 46,98	R\$ 7,67
5679	RETROESCAVADEIRA SOBRE RODAS COM CARREGADEIRA, TRAÇÃO 4X4, POTÊNCIA LÍQ. 88 HP, CAÇAMBA CARREG. CAP. MÍN. 1 M3, CAÇAMBA RETRO CAP. 0,26 M3, PESO OPERACIONAL MÍN. 6.674 KG, PROFUNDIDADE ESCAVAÇÃO MÁX. 4,37 M - CHI DIURNO. AF_06/2014	SINAPI	CHI	0,05510000	R\$ 66,32	R\$ 3,65
5678	RETROESCAVADEIRA SOBRE RODAS COM CARREGADEIRA, TRAÇÃO 4X4, POTÊNCIA LÍQ. 88 HP, CAÇAMBA CARREG. CAP. MÍN. 1 M3, CAÇAMBA RETRO CAP. 0,26 M3, PESO OPERACIONAL MÍN. 6.674 KG, PROFUNDIDADE ESCAVAÇÃO MÁX. 4,37 M - CHP DIURNO. AF_06/2014	SINAPI	CHP	0,03820000	R\$ 153,73	R\$ 5,87
TOTAL Equipamento Custo Horário:						R\$ 19,04


Material		FONTE	UNID	COEFICIENTE	PREÇO UNITÁRIO	TOTAL
00006079	ARGILA, ARGILA VERMELHA OU ARGILA ARENOSA (RETIRADA NA JAZIDA, SEM TRANSPORTE)	SINAPI	M3	1,38890000	R\$ 38,76	R\$ 53,83
TOTAL Material:						R\$ 53,83

Mão de Obra com Encargos Complementares		FONTE	UNID	COEFICIENTE	PREÇO UNITÁRIO	TOTAL
88316	SERVENTE COM ENCARGOS COMPLEMENTARES	SINAPI	H	0,05210000	R\$ 26,93	R\$ 1,40
TOTAL Mão de Obra com Encargos Complementares:						R\$ 1,40
VALOR:						74,27

9.9. 101623 PREPARO DE FUNDO DE VALA COM LARGURA MENOR QUE 1,5 M, COM CAMADA DE BRITA, LANÇAMENTO MECANIZADO. AF_08/2020 (M3)						
Equipamento Custo Horário		FONTE	UNID	COEFICIENTE	PREÇO UNITÁRIO	TOTAL
91534	COMPACTADOR DE SOLOS DE PERCUSSÃO (SOQUETE) COM MOTOR A GASOLINA 4 TEMPOS, POTÊNCIA 4 CV - CHI DIURNO. AF_08/2015	SINAPI	CHI	0,06660000	R\$ 38,61	R\$ 2,57
91533	COMPACTADOR DE SOLOS DE PERCUSSÃO (SOQUETE) COM MOTOR A GASOLINA 4 TEMPOS, POTÊNCIA 4 CV - CHP DIURNO. AF_08/2015	SINAPI	CHP	0,07180000	R\$ 46,98	R\$ 3,37
5679	RETROESCAVADEIRA SOBRE RODAS COM CARREGADEIRA, TRAÇÃO 4X4, POTÊNCIA LÍQ. 88 HP, CAÇAMBA CARREG. CAP. MÍN. 1 M3, CAÇAMBA RETRO CAP. 0,26 M3, PESO OPERACIONAL MÍN. 6.674 KG, PROFUNDIDADE ESCAVAÇÃO MÁX. 4,37 M - CHI DIURNO. AF_06/2014	SINAPI	CHI	0,63980000	R\$ 66,32	R\$ 42,43
5678	RETROESCAVADEIRA SOBRE RODAS COM CARREGADEIRA, TRAÇÃO 4X4, POTÊNCIA LÍQ. 88 HP, CAÇAMBA CARREG. CAP. MÍN. 1 M3, CAÇAMBA RETRO CAP. 0,26 M3, PESO OPERACIONAL MÍN. 6.674 KG, PROFUNDIDADE ESCAVAÇÃO MÁX. 4,37 M - CHP DIURNO. AF_06/2014	SINAPI	CHP	0,12800000	R\$ 153,73	R\$ 19,67
TOTAL Equipamento Custo Horário:						R\$ 68,04

Material		FONTE	UNID	COEFICIENTE	PREÇO UNITÁRIO	TOTAL
00004720	PEDRA BRITADA N. 0, OU PEDRISCO (4,8 A 9,5 MM) POSTO PEDREIRA/FORNECEDOR, SEM FRETE	SINAPI	M3	1,10000000	R\$ 283,44	R\$ 311,78
TOTAL Material:						R\$ 311,78


Mão de Obra com Encargos Complementares		FONTE	UNID	COEFICIENTE	PREÇO UNITÁRIO	TOTAL
88309	PEDREIRO COM ENCARGOS COMPLEMENTARES	SINAPI	H	0,92130000	R\$ 31,44	R\$ 28,96

	RELATÓRIO ANALÍTICO - COMPOSIÇÕES DE CUSTOS					
	OBRA:	REVITALIZAÇÃO DA RUA JAMARI (PT 02)	DATA : 12/08/2025		BDI : 23,38%	
	DESCRIÇÃO:	REVITALIZAÇÃO DA RUA JAMARI (PT 02)	FONTE	VERSÃO	HORA	MES
	LOCAL:	Município de Rolim de Moura	SICRO NOVO	2025/10	-	-
	CLIENTE:	Prefeitura Municipal de Rolim de Moura	SINAPI	2025/12 SEM DESONERAÇÃO	118,72%	72,48%
			Composições Próprias	PRÓPRIA	0,00%	0,00%

88316	SERVENTE COM ENCARGOS COMPLEMENTARES	SINAPI	H	1,38190000	R\$ 26,93	R\$ 37,21
					TOTAL Mão de Obra com Encargos Complementares:	R\$ 66,17
					VALOR:	445,99

9.10. 92212 TUBO DE CONCRETO PARA REDES COLETORAS DE ÁGUAS PLUVIAIS, DIÂMETRO DE 600 MM, JUNTA RÍGIDA, INSTALADO EM LOCAL COM BAIXO NÍVEL DE INTERFERÊNCIAS - FORNECIMENTO E ASSENTAMENTO. AF_03/2024 (M)						
Equipamento Custo Horário		FONTE	UNID	COEFICIENTE	PREÇO UNITÁRIO	TOTAL
5632	ESCAVADEIRA HIDRÁULICA SOBRE ESTEIRAS, CAÇAMBA 0,80 M3, PESO OPERACIONAL 17 T, POTENCIA BRUTA 111 HP - CHI DIURNO. AF_06/2014	SINAPI	CHI	0,14420000	R\$ 95,78	R\$ 13,81
5631	ESCAVADEIRA HIDRÁULICA SOBRE ESTEIRAS, CAÇAMBA 0,80 M3, PESO OPERACIONAL 17 T, POTENCIA BRUTA 111 HP - CHP DIURNO. AF_06/2014	SINAPI	CHP	0,07430000	R\$ 226,69	R\$ 16,84
					TOTAL Equipamento Custo Horário:	R\$ 30,65
Material		FONTE	UNID	COEFICIENTE	PREÇO UNITÁRIO	TOTAL
00007725	TUBO DE CONCRETO ARMADO PARA AGUAS PLUVIAIS, CLASSE PA-1, COM ENCAIXE PONTA E BOLSA, DIAMETRO NOMINAL DE = 600 MM	SINAPI	M	1,03000000	R\$ 211,00	R\$ 217,33
					TOTAL Material:	R\$ 217,33
Mão de Obra com Encargos Complementares		FONTE	UNID	COEFICIENTE	PREÇO UNITÁRIO	TOTAL
88246	ASSENTADOR DE TUBOS COM ENCARGOS COMPLEMENTARES	SINAPI	H	0,33200000	R\$ 20,04	R\$ 6,65
88316	SERVENTE COM ENCARGOS COMPLEMENTARES	SINAPI	H	0,66400000	R\$ 26,93	R\$ 17,88
					TOTAL Mão de Obra com Encargos Complementares:	R\$ 24,53
Serviço		FONTE	UNID	COEFICIENTE	PREÇO UNITÁRIO	TOTAL
88629	ARGAMASSA TRAÇO 1:3 (EM VOLUME DE CIMENTO E AREIA MÉDIA ÚMIDA), PREPARO MANUAL. AF_08/2019	SINAPI	M3	0,00470000	R\$ 970,84	R\$ 4,56
					TOTAL Serviço:	R\$ 4,56
					VALOR:	277,07

9.11. COMP-VL-RJ-001 BOCA DE LOBO P/ TUBO DN: 600 MM COM ENTRADA D'ÁGUA (UN)						
Material		FONTE	UNID	COEFICIENTE	PREÇO UNITÁRIO	TOTAL
00039848	TUBO / MANGUEIRA PRETA EM POLIETILENO, LINHA PESADA OU REFORCADA, TIPO ESPAGUETE, PARA INJECAO DE CALDA DE CIMENTO, D = 1/2", ESPESSURA 1,5 MM	SINAPI	M	0,20000000	R\$ 1,93	R\$ 0,39
					TOTAL Material:	R\$ 0,39
Serviço		FONTE	UNID	COEFICIENTE	PREÇO UNITÁRIO	TOTAL
89455	ALVENARIA DE BLOCOS DE CONCRETO ESTRUTURAL 14X19X39 CM (ESPESSURA 14 CM), FBK = 14 MPA, UTILIZANDO PALHETA. AF_10/2022	SINAPI	M2	8,58000000	R\$ 136,13	R\$ 1.168,00
103332	ALVENARIA DE VEDAÇÃO DE BLOCOS CERÂMICOS FURADOS NA HORIZONTAL DE 9X14X19 CM (ESPESSURA 9 CM) E ARGAMASSA DE ASSENTAMENTO COM PREPARO EM BETONEIRA. AF_12/2021	SINAPI	M2	1,31000000	R\$ 137,38	R\$ 179,97
92882	ARMAÇÃO UTILIZANDO AÇO CA-25 DE 6,3 MM - MONTAGEM. AF_06/2022	SINAPI	KG	11,76000000	R\$ 15,82	R\$ 186,04
104923	CONCRETAGEM DE SAPATA CORRIDA, FCK 30 MPA, COM USO DE JERICA - LANÇAMENTO, ADENSAMENTO E ACABAMENTO. AF_01/2024	SINAPI	M3	0,94000000	R\$ 1.169,99	R\$ 1.099,79
87690	CONTRAPISO EM ARGAMASSA TRAÇO 1:4 (CIMENTO E AREIA), PREPARO MECÂNICO COM BETONEIRA 400 L, APLICADO EM ÁREAS SECAS SOBRE LAJE, NÃO ADERIDO, ACABAMENTO NÃO REFORÇADO, ESPESSURA 5CM. AF_07/2021	SINAPI	M2	2,43000000	R\$ 66,77	R\$ 162,25

	RELATÓRIO ANALÍTICO - COMPOSIÇÕES DE CUSTOS					
	OBRA:	REVITALIZAÇÃO DA RUA JAMARI (PT 02)		DATA : 12/08/2025		BDI : 23,38%
	DESCRIÇÃO:	REVITALIZAÇÃO DA RUA JAMARI (PT 02)		FONTE	VERSÃO	HORA MES
	LOCAL:	Município de Rolim de Moura		SICRO NOVO	2025/10	- -
	CLIENTE:	Prefeitura Municipal de Rolim de Moura		SINAPI	2025/12 SEM DESONERAÇÃO	118,72% 72,48%
				Composições Próprias	PRÓPRIA	0,00% 0,00%

92803	CORTE E DOBRA DE AÇO CA-50, DIÂMETRO DE 10,0 MM. AF_06/2022	SINAPI	KG	0,74000000	R\$ 11,25	R\$ 8,33
87527	EMBOÇO, EM ARGAMASSA TRAÇO 1:2:8, PREPARO MECÂNICO, APLICADO MANUALMENTE EM PAREDES INTERNAS DE AMBIENTES COM ÁREA MENOR QUE 5M², E =17,5MM, COM TALISCAS. AF_03/2024	SINAPI	M2	6,80000000	R\$ 48,89	R\$ 332,45
102281	ESCAVAÇÃO MECANIZADA DE VALA COM PROF. MAIOR QUE 1,5 M ATÉ 3,0 M (MÉDIA MONTANTE E JUSANTE/UMA COMPOSIÇÃO POR TRECHO),COM ESCAVADEIRA (1,2 M3),LARG. DE 1,5 M A 2,5 M, EM SOLO DE 1A CATEGORIA, LOCAIS COM BAIXO NÍVEL DE INTERFERÊNCIA. AF_09/2024	SINAPI	M3	4,00000000	R\$ 6,09	R\$ 24,36
96530	FABRICAÇÃO, MONTAGEM E DESMONTAGEM DE FÔRMA PARA VIGA BALDRAME, EM MADEIRA SERRADA, E=25 MM, 1 UTILIZAÇÃO. AF_01/2024	SINAPI	M2	2,40000000	R\$ 140,50	R\$ 337,20
95241	LASTRO DE CONCRETO MAGRO, APLICADO EM PISOS, LAJES SOBRE SOLO OU RADIER, ESPESSURA DE 5 CM. AF_01/2024	SINAPI	M2	1,80000000	R\$ 53,39	R\$ 96,10
					TOTAL Serviço:	R\$ 3.594,49
					VALOR:	3.594,88


9.12. 00041622 TAMPA DE CONCRETO ARMADO PARA POCO, COM FURO E TAMPINHA, D = *1,35* M, E = 0,05 M (UN)						
Material		FONTE	UNID	COEFICIENTE	PREÇO UNITÁRIO	TOTAL
00041622	TAMPA DE CONCRETO ARMADO PARA POCO, COM FURO E TAMPINHA, D = *1,35* M, E = 0,05 M	SINAPI	UN	1,00000000	R\$ 295,22	R\$ 295,22
					TOTAL Material:	R\$ 295,22
					VALOR:	295,22

9.13. INS-BINÔMIO 03 INSUMO ASFÁLTICO - EAI; EMULSÃO ASFALTICA DE IMPRIMAÇÃO (NOV/2025) (T)						
Material		FONTE	UNID	COEFICIENTE	PREÇO UNITÁRIO	TOTAL
INS-BINÔMIO 03	INSUMO ASFÁLTICO - EAI; EMULSÃO ASFALTICA DE IMPRIMAÇÃO (NOV/2025)	Composições	T	1,00000000	R\$ 4.449,67	R\$ 4.449,67
					TOTAL Material:	R\$ 4.449,67
					VALOR:	4.449,67

9.14. INS-BINÔMIO 01 INSUMO ASFÁLTICO - CM 30 (NOV/2025) (T)						
Material		FONTE	UNID	COEFICIENTE	PREÇO UNITÁRIO	TOTAL
INS-BINÔMIO 01	INSUMO ASFÁLTICO - CM 30 (NOV/2025)	Composições	T	1,00000000	R\$ 9.000,08	R\$ 9.000,08
					TOTAL Material:	R\$ 9.000,08
					VALOR:	9.000,08

9.15. INS-BINÔMIO 02 INSUMO ASFÁLTICO - CAP 50/70 (NOV/2025) (T)						
Material		FONTE	UNID	COEFICIENTE	PREÇO UNITÁRIO	TOTAL
INS-BINÔMIO 02	INSUMO ASFÁLTICO - CAP 50/70 (NOV/2025)	Composições	T	1,00000000	R\$ 5.875,24	R\$ 5.875,24
					TOTAL Material:	R\$ 5.875,24
					VALOR:	5.875,24

9.16. 4011352 Imprimação com emulsão asfáltica (m²)						
---	--	--	--	--	--	--

RELATÓRIO ANALÍTICO - COMPOSIÇÕES DE CUSTOS					
	OBRA:	REVITALIZAÇÃO DA RUA JAMARI (PT 02)	DATA : 12/08/2025		BDI : 23,38%
	DESCRIÇÃO:	REVITALIZAÇÃO DA RUA JAMARI (PT 02)	FONTE	VERSÃO	HORA
	LOCAL:	Município de Rolim de Moura	SICRO NOVO	2025/10	-
	CLIENTE:	Prefeitura Municipal de Rolim de Moura	SINAPI	2025/12 SEM DESONERAÇÃO	118,72%
			Composições Próprias	PRÓPRIA	0,00%

EQUIPAMENTOS		QUANT	UTILIZAÇÃO		CUSTO OPERACIONAL		CUSTO HORÁRIO
			PROD	IMPR	PROD	IMPR	
E9509	Caminhão tanque distribuidor de asfalto com capacidade de 6.000 l - 7 kW/136 kW	1,00000	1,0000	0,0000	R\$ 337,4427	R\$ 110,0216	R\$ 337,4427
E9558	Tanque de estocagem de asfalto com capacidade de 30.000 l	2,00000	1,0000	0,0000	R\$ 142,1148	R\$ 92,1939	R\$ 284,2296
					TOTAL EQUIPAMENTOS:		R\$ 621,6723

MÃO DE OBRA		UNID	CONSUMO	SALÁRIO HORA	CUSTO HORÁRIO
P9824	Servente	h	2,00000	23,4416	46,8832
			TOTAL MÃO DE OBRA:		46,8832
			Custo Horário da Execução:		R\$ 668,5555
			Produção da Equipe:		1.038,46000
			Custo Unitário da Execução:		R\$ 0,6438
			Custo do FIC (0,19126):		R\$ 0,0629
MATERIAIS		UNID	CONSUMO	VALOR UNITÁRIO	CUSTO UNITÁRIO
M2092	Emulsão asfáltica para imprimação	t	0,00130	R\$ 0,0000	R\$ 0,0000
			TOTAL MATERIAIS:		R\$ 0,0000
			Custo Direto Total:		R\$ 0,7067
			VALOR:		0,71


9.17. 4011353 Pintura de ligação (m²)

EQUIPAMENTOS		QUANT	UTILIZAÇÃO		CUSTO OPERACIONAL		CUSTO HORÁRIO
			PROD	IMPR	PROD	IMPR	
E9509	Caminhão tanque distribuidor de asfalto com capacidade de 6.000 l - 7 kW/136 kW	1,00000	1,0000	0,0000	R\$ 337,4427	R\$ 110,0216	R\$ 337,4427
E9558	Tanque de estocagem de asfalto com capacidade de 30.000 l	2,00000	1,0000	0,0000	R\$ 142,1148	R\$ 92,1939	R\$ 284,2296
					TOTAL EQUIPAMENTOS:		R\$ 621,6723

MÃO DE OBRA		UNID	CONSUMO	SALÁRIO HORA	CUSTO HORÁRIO
P9824	Servente	h	2,00000	23,4416	46,8832
			TOTAL MÃO DE OBRA:		46,8832
			Custo Horário da Execução:		R\$ 668,5555
			Produção da Equipe:		1.500,00000
			Custo Unitário da Execução:		R\$ 0,4457
			Custo do FIC (0,19126):		R\$ 0,0435
MATERIAIS		UNID	CONSUMO	VALOR UNITÁRIO	CUSTO UNITÁRIO
M1946	Emulsão asfáltica - RR-1C	t	0,00045	R\$ 0,0000	R\$ 0,0000
			TOTAL MATERIAIS:		R\$ 0,0000
			Custo Direto Total:		R\$ 0,4892
			VALOR:		0,49

9.18. 4011463 Concreto asfáltico - faixa C-12,5 - areia e brita comerciais (t)

EQUIPAMENTOS		QUANT	UTILIZAÇÃO		CUSTO OPERACIONAL		CUSTO HORÁRIO
			PROD	IMPR	PROD	IMPR	
E9762	Rolo compactador de pneus autopropelido de 27 t - 85 kW	1,00000	0,7100	0,2900	R\$ 333,7974	R\$ 163,0559	R\$ 284,2824

	RELATÓRIO ANALÍTICO - COMPOSIÇÕES DE CUSTOS						
	OBRA:	REVITALIZAÇÃO DA RUA JAMARI (PT 02)			DATA : 12/08/2025		BDI : 23,38%
	DESCRIÇÃO:	REVITALIZAÇÃO DA RUA JAMARI (PT 02)			FONTE	VERSÃO	HORA MES
	LOCAL:	Município de Rolim de Moura			SICRO NOVO	2025/10	- -
	CLIENTE:	Prefeitura Municipal de Rolim de Moura			SINAPI	2025/12 SEM DESONERAÇÃO	118,72% 72,48%
					Composições Próprias	PRÓPRIA	0,00% 0,00%

E9681	Rolo compactador liso tandem vibratório autopropelido de 10,4 t - 82 kW	1,00000	0,8200	0,1800	R\$ 358,1419	R\$ 143,0825	R\$ 319,4313
E9545	Vibroacabadora de asfalto sobre esteiras - 97 kW	1,00000	1,0000	0,0000	R\$ 501,8105	R\$ 214,7110	R\$ 501,8105
TOTAL EQUIPAMENTOS:						R\$ 1.105,5242	

MÃO DE OBRA			UNID	CONSUMO	SALÁRIO HORA	CUSTO HORÁRIO
P9824	Servente		h	8,00000	23,4416	187,5328
TOTAL MÃO DE OBRA:						187,5328
Custo Horário da Execução:						R\$ 1.293,0570
Produção da Equipe:						99,60000
Custo Unitário da Execução:						R\$ 12,9825
Custo do FIC (0,15448):						R\$ 1,0987


SERVIÇOS			UNID	CONSUMO	PREÇO UNITÁRIO	CUSTO UNITÁRIO
6416078	Usinagem de concreto asfáltico - faixa C-12,5 - areia e brita comerciais		t	1,00000	R\$ 201,6300	R\$ 201,6300
TOTAL SERVIÇOS:						R\$ 201,6300

TRANSPORTE - TEMPO FIXO		UNIDADE	CODIGO	CONSUMO	PREÇO UNITÁRIO	CUSTO UNITÁRIO
6416078	Usinagem de concreto asfáltico - faixa C-12,5 - areia e brita comerciais (Caminhão basculante com capacidade de 10 m³ - 210 kW)	t	5914649	1,00000	R\$ 8,3500	R\$ 8,3500
TRANSPORTE - TEMPO FIXO:						R\$ 8,3500

MOMENTO DE TRANSPORTE		UND	QUANTIDADE	LN		RP		P		CUSTO UNITÁRIO
				DMT	R\$	DMT	R\$	DMT	R\$	
6416078	Usinagem de concreto asfáltico - faixa C-12,5 - areia e brita comerciais (Caminhão basculante com capacidade de 10 m³ - 210 kW)	tkm	1,00000	0,00	R\$ 1,2800	0,00	R\$ 1,0300	0,00	R\$ 0,8400	R\$ 0,0000
MOMENTO DE TRANSPORTE:										R\$ 0,0000
Custo Direto Total:										R\$ 224,0612
VALOR:										224,06

9.19. 95879 TRANSPORTE COM CAMINHÃO BASCULANTE DE 14 M³, EM VIA URBANA PAVIMENTADA, DMT ATÉ 30 KM (UNIDADE: TXKM). AF_07/2020 (TXKM)						
Equipamento Custo Horário		FONTE	UNID	COEFICIENTE	PREÇO UNITÁRIO	TOTAL
89877	CAMINHÃO BASCULANTE 14 M3, COM CAVALO MECÂNICO DE CAPACIDADE MÁXIMA DE TRAÇÃO COMBINADO DE 36000 KG, POTÊNCIA 286 CV, INCLUSIVE SEMIREBOQUE COM CAÇAMBA METÁLICA - CHI DIURNO. AF_12/2014	SINAPI	CHI	0,00170000	R\$ 93,22	R\$ 0,15
89876	CAMINHÃO BASCULANTE 14 M3, COM CAVALO MECÂNICO DE CAPACIDADE MÁXIMA DE TRAÇÃO COMBINADO DE 36000 KG, POTÊNCIA 286 CV, INCLUSIVE SEMIREBOQUE COM CAÇAMBA METÁLICA - CHP DIURNO. AF_12/2014	SINAPI	CHP	0,00400000	R\$ 350,01	R\$ 1,40
TOTAL Equipamento Custo Horário:						R\$ 1,55
VALOR:						1,55

9.20. 2003947 Meio-fio de concreto - MFC 05 moldado no local com extrusora e concreto usinado - areia e brita comerciais (m)							
EQUIPAMENTOS		QUANT	UTILIZAÇÃO		CUSTO OPERACIONAL		CUSTO HORÁRIO
			PROD	IMPR	PROD	IMPR	
E9103	Extrusora para meio-fio de concreto - 10,44 kW	1,00000	1,0000	0,0000	R\$ 47,9824	R\$ 34,5893	R\$ 47,9824
					TOTAL EQUIPAMENTOS:		R\$ 47,9824
MÃO DE OBRA				UNID	CONSUMO	SALÁRIO HORA	CUSTO HORÁRIO

RELATÓRIO ANALÍTICO - COMPOSIÇÕES DE CUSTOS					
	OBRA:	REVITALIZAÇÃO DA RUA JAMARI (PT 02)	DATA : 12/08/2025		BDI : 23,38%
	DESCRIÇÃO:	REVITALIZAÇÃO DA RUA JAMARI (PT 02)	FONTE	VERSÃO	HORA
	LOCAL:	Município de Rolim de Moura	SICRO NOVO	2025/10	-
	CLIENTE:	Prefeitura Municipal de Rolim de Moura	SINAPI	2025/12 SEM DESONERAÇÃO	118,72%
			Composições Próprias	PRÓPRIA	0,00%

P9821	Pedreiro	h	1,00000	28,0121	28,0121
P9824	Servente	h	2,00000	23,4416	46,8832
				TOTAL MÃO DE OBRA:	74,8953

Custo Horário da Execução:	R\$ 122,8777
Produção da Equipe:	93,19000
Custo Unitário da Execução:	R\$ 1,3186
Custo do FIC (0,05138):	R\$ 0,0604

SERVIÇOS		UNID	CONSUMO	PREÇO UNITÁRIO	CUSTO UNITÁRIO
1107928	Concreto fck = 20 MPa - confecção em central dosadora de 30 m³/h - areia e brita comerciais	m³	0,03340	R\$ 543,3400	R\$ 18,1476
4805750	Escavação manual em material de 1ª categoria na profundidade de até 1 m	m³	0,01800	R\$ 49,6400	R\$ 0,8935
				TOTAL SERVIÇOS:	R\$ 19,0411

TRANSPORTE - TEMPO FIXO		UNIDADE	CODIGO	CONSUMO	PREÇO UNITÁRIO	CUSTO UNITÁRIO
1107928	Concreto fck = 20 MPa - confecção em central dosadora de 30 m³/h - areia e brita comerciais (Caminhão betoneira com capacidade de 8 m³ - 236 kW)	t	5919533	0,08016	R\$ 83,0300	R\$ 6,6557
				TRANSPORTE - TEMPO FIXO:	R\$ 6,6557	

MOMENTO DE TRANSPORTE		UND	QUANTIDADE	LN		RP		P		CUSTO UNITÁRIO
				DMT	R\$	DMT	R\$	DMT	R\$	
1107928	Concreto fck = 20 MPa - confecção em central dosadora de 30 m³/h - areia e brita comerciais (Caminhão betoneira com capacidade de 8 m³ - 236 kW)	tkm	0,08016	0,00	R\$ 1,2400	0,00	R\$ 1,0000	0,00	R\$ 0,8100	R\$ 0,0000
									MOMENTO DE TRANSPORTE:	R\$ 0,0000
									Custo Direto Total:	R\$ 27,0758
									VALOR:	27,08


9.21. 2003943 Meio-fio de concreto - MFC 03 moldado no local com extrusora e concreto usinado - areia e brita comerciais (m)							
EQUIPAMENTOS		QUANT	UTILIZAÇÃO		CUSTO OPERACIONAL		CUSTO HORÁRIO
			PROD	IMPR	PROD	IMPR	
E9103	Extrusora para meio-fio de concreto - 10,44 kW	1,00000	1,0000	0,0000	R\$ 47,9824	R\$ 34,5893	R\$ 47,9824
						TOTAL EQUIPAMENTOS:	R\$ 47,9824

MÃO DE OBRA		UNID	CONSUMO	SALÁRIO HORA	CUSTO HORÁRIO
P9821	Pedreiro	h	1,00000	28,0121	28,0121
P9824	Servente	h	2,00000	23,4416	46,8832
				TOTAL MÃO DE OBRA:	74,8953

Custo Horário da Execução:	R\$ 122,8777
Produção da Equipe:	74,11000
Custo Unitário da Execução:	R\$ 1,6580
Custo do FIC (0,05138):	R\$ 0,0759

SERVIÇOS		UNID	CONSUMO	PREÇO UNITÁRIO	CUSTO UNITÁRIO
1107928	Concreto fck = 20 MPa - confecção em central dosadora de 30 m³/h - areia e brita comerciais	m³	0,04200	R\$ 543,3400	R\$ 22,8203
4805750	Escavação manual em material de 1ª categoria na profundidade de até 1 m	m³	0,03000	R\$ 49,6400	R\$ 1,4892
				TOTAL SERVIÇOS:	R\$ 24,3095

TRANSPORTE - TEMPO FIXO		UNIDADE	CODIGO	CONSUMO	PREÇO UNITÁRIO	CUSTO UNITÁRIO
-------------------------	--	---------	--------	---------	----------------	----------------

	RELATÓRIO ANALÍTICO - COMPOSIÇÕES DE CUSTOS					
	OBRA:	REVITALIZAÇÃO DA RUA JAMARI (PT 02)		DATA : 12/08/2025		BDI : 23,38%
	DESCRIÇÃO:	REVITALIZAÇÃO DA RUA JAMARI (PT 02)		FONTE	VERSÃO	HORA
	LOCAL:	Município de Rolim de Moura		SICRO NOVO	2025/10	-
	CLIENTE:	Prefeitura Municipal de Rolim de Moura		SINAPI	2025/12 SEM DESONERAÇÃO	118,72%
				Composições Próprias	PRÓPRIA	0,00%
						72,48%
						0,00%

1107928	Concreto fck = 20 MPa - confecção em central dosadora de 30 m³/h - areia e brita comerciais (Caminhão betoneira com capacidade de 8 m³ - 236 kW)	t	5919533	0,10080	R\$ 83,0300	R\$ 8,3694
TRANSPORTE - TEMPO FIXO:					R\$ 8,3694	

MOMENTO DE TRANSPORTE		UND	QUANTIDADE	LN		RP		P		CUSTO UNITÁRIO
				DMT	R\$	DMT	R\$	DMT	R\$	
1107928	Concreto fck = 20 MPa - confecção em central dosadora de 30 m³/h - areia e brita comerciais (Caminhão betoneira com capacidade de 8 m³ - 236 kW)	tkm	0,10080	0,00	R\$ 1,2400	0,00	R\$ 1,0000	0,00	R\$ 0,8100	R\$ 0,0000
MOMENTO DE TRANSPORTE:										R\$ 0,0000
Custo Direto Total:										R\$ 34,4128
VALOR:										34,41

9.22. 102498 PINTURA DE MEIO-FIO COM TINTA BRANCA A BASE DE CAL (CAIAÇÃO). AF_05/2021 (M)						
Material		FONTE	UNID	COEFICIENTE	PREÇO UNITÁRIO	TOTAL
00011161	CAL HIDRATADA PARA PINTURA	SINAPI	KG	0,10600000	R\$ 2,50	R\$ 0,26
TOTAL Material:					R\$ 0,26	
Mão de Obra com Encargos Complementares		FONTE	UNID	COEFICIENTE	PREÇO UNITÁRIO	TOTAL
88310	PINTOR COM ENCARGOS COMPLEMENTARES	SINAPI	H	0,03700000	R\$ 33,10	R\$ 1,22
88316	SERVENTE COM ENCARGOS COMPLEMENTARES	SINAPI	H	0,01600000	R\$ 26,93	R\$ 0,43
TOTAL Mão de Obra com Encargos Complementares:					R\$ 1,65	
VALOR:					1,91	

9.23. 94991 EXECUÇÃO DE PASSEIO (CALÇADA) OU PISO DE CONCRETO COM CONCRETO MOLDADO IN LOCO, USINADO C20, ACABAMENTO CONVENCIONAL, NÃO ARMADO. AF_08/2022 (M3)						
Material		FONTE	UNID	COEFICIENTE	PREÇO UNITÁRIO	TOTAL
00034492	CONCRETO USINADO BOMBEAVEL, CLASSE DE RESISTENCIA C20, COM BRITA 0 E 1, SLUMP = 100 +/- 20 MM, EXCLUI SERVICO DE BOMBEAMENTO (NBR 8953)	SINAPI	M3	1,23150000	R\$ 822,50	R\$ 1.012,90
00002692	DESMOLDANTE PROTETOR PARA FORMAS DE MADEIRA, DE BASE OLEOSA EMULSIONADA EM AGUA	SINAPI	L	0,02130000	R\$ 8,98	R\$ 0,19
00005068	PREGO DE ACO POLIDO COM CABECA 17 X 21 (2 X 11)	SINAPI	KG	0,29940000	R\$ 18,31	R\$ 5,48
00004509	SARRAFO *2,5 X 10* CM EM PINUS, MISTA OU EQUIVALENTE DA REGIAO - BRUTA	SINAPI	M	3,12500000	R\$ 3,59	R\$ 11,21
00004517	SARRAFO *2,5 X 7,5* CM EM PINUS, MISTA OU EQUIVALENTE DA REGIAO - BRUTA	SINAPI	M	2,50000000	R\$ 2,48	R\$ 6,20
TOTAL Material:					R\$ 1.035,98	
Mão de Obra com Encargos Complementares		FONTE	UNID	COEFICIENTE	PREÇO UNITÁRIO	TOTAL
88262	CARPINTEIRO DE FORMAS COM ENCARGOS COMPLEMENTARES	SINAPI	H	1,62680000	R\$ 30,99	R\$ 50,41
88309	PEDREIRO COM ENCARGOS COMPLEMENTARES	SINAPI	H	0,15600000	R\$ 31,44	R\$ 4,90
88316	SERVENTE COM ENCARGOS COMPLEMENTARES	SINAPI	H	1,78280000	R\$ 26,93	R\$ 48,01
TOTAL Mão de Obra com Encargos Complementares:					R\$ 103,32	
VALOR:					1.139,30	

9.24. 104658 PISO PODOTÁTIL DE ALERTA OU DIRECIONAL, DE CONCRETO, ASSENTADO SOBRE ARGAMASSA. AF_03/2024 (M2)						
Material		FONTE	UNID	COEFICIENTE	PREÇO UNITÁRIO	TOTAL
00034353	ARGAMASSA COLANTE AC II	SINAPI	KG	8,62000000	R\$ 2,03	R\$ 17,49



OBRA:	REVITALIZAÇÃO DA RUA JAMARI (PT 02)	DATA : 12/08/2025		BDI : 23,38%	
DESCRIÇÃO:	REVITALIZAÇÃO DA RUA JAMARI (PT 02)	FORTE	VERSÃO	HORA	MES
LOCAL:	Município de Rolim de Moura	SICRO NOVO	2025/10	-	-
CLIENTE:	Prefeitura Municipal de Rolim de Moura	SINAPI	2025/12 SEM DESONERAÇÃO	118,72%	72,48%
		Composições Próprias	PRÓPRIA	0,00%	0,00%

00036178	PISO TATIL / PODOTATIL, LADRILHO HIDRAULICO/CONCRETO, *40 X 40* CM, E= 2,5* CM, PADRAO TATIL ALERTA OU DIRECIONAL, COR NATURAL	SINAPI	UN	6,43750000	R\$ 21,02	R\$ 135,31
00034357	REJUNTE CIMENTICIO, QUALQUER COR	SINAPI	KG	0,24000000	R\$ 6,40	R\$ 1,53
				TOTAL Material:		R\$ 154,33

Mão de Obra com Encargos Complementares		FONTE	UNID	COEFICIENTE	PREÇO UNITÁRIO	TOTAL
88309	PEDREIRO COM ENCARGOS COMPLEMENTARES	SINAPI	H	0,63900000	R\$ 31,44	R\$ 20,09
88316	SERVENTE COM ENCARGOS COMPLEMENTARES	SINAPI	H	1,27900000	R\$ 26,93	R\$ 34,44
				TOTAL Mão de Obra com Encargos Complementares:		R\$ 54,53
				VALOR:		208,86

9.25. 5213464 Placa de advertência em aço, lado de 0,60 m - película retrorrefletiva tipo I + SI - fornecimento e implantação (un)

EQUIPAMENTOS		QUANT	UTILIZAÇÃO		CUSTO OPERACIONAL		CUSTO HORÁRIO
			PROD	IMPR	PROD	IMPR	
E9687	Caminhão carroceria com capacidade de 5 t - 120 kW	1,00000	0,3000	0,7000	R\$ 173,9097	R\$ 68,4403	R\$ 100,0811
					TOTAL EQUIPAMENTOS:		R\$ 100,0811

MÃO DE OBRA			UNID	CONSUMO	SALÁRIO HORA	CUSTO HORÁRIO
P9830	Montador		h	1,00000	31,0035	31,0035
P9824	Servente		h	2,00000	23,4416	46,8832
				TOTAL MÃO DE OBRA:		77,8867

Custo Horário da Execução:	R\$ 177,9678
Produção da Equipe:	3,00000
Custo Unitário da Execução:	R\$ 59,3226
Custo do FIC (0,04893):	R\$ 2,3866


SERVIÇOS		UNID	CONSUMO	PREÇO UNITÁRIO	CUSTO UNITÁRIO
5213414	Placa em aço nº 16 galvanizado com película retrorrefletiva tipo I + SI - confecção	m²	0,36000	R\$ 654,4300	R\$ 235,5948
			TOTAL SERVIÇOS:		R\$ 235,5948

Custo Direto Total:	R\$ 297,3040
VALOR:	297,30

9.26. 5213444 Placa de regulamentação em aço, R1 lado 0,248 m - película retrorrefletiva tipo I + SI - fornecimento e implantação (un)

EQUIPAMENTOS		QUANT	UTILIZAÇÃO		CUSTO OPERACIONAL		CUSTO HORÁRIO
			PROD	IMPR	PROD	IMPR	
E9687	Caminhão carroceria com capacidade de 5 t - 120 kW	1,00000	0,3000	0,7000	R\$ 173,9097	R\$ 68,4403	R\$ 100,0811
					TOTAL EQUIPAMENTOS:		R\$ 100,0811

MÃO DE OBRA			UNID	CONSUMO	SALÁRIO HORA	CUSTO HORÁRIO
P9830	Montador		h	1,00000	31,0035	31,0035
P9824	Servente		h	2,00000	23,4416	46,8832
				TOTAL MÃO DE OBRA:		77,8867

	RELATÓRIO ANALÍTICO - COMPOSIÇÕES DE CUSTOS						
	OBRA:	REVITALIZAÇÃO DA RUA JAMARI (PT 02)			DATA : 12/08/2025		BDI : 23,38%
	DESCRIÇÃO:	REVITALIZAÇÃO DA RUA JAMARI (PT 02)			FONTE	VERSÃO	HORA MES
	LOCAL:	Município de Rolim de Moura			SICRO NOVO	2025/10	- -
	CLIENTE:	Prefeitura Municipal de Rolim de Moura			SINAPI	2025/12 SEM DESONERAÇÃO	118,72% 72,48%
					Composições Próprias	PRÓPRIA	0,00% 0,00%

Custo Horário da Execução:	R\$ 177,9678
Produção da Equipe:	3,00000
Custo Unitário da Execução:	R\$ 59,3226
Custo do FIC (0,04893):	R\$ 2,3866
Custo Direto Total:	R\$ 297,3302
VALOR:	297,33

SERVIÇOS	UNID
5213414 Placa em aço nº 16 galvanizado com película retrorrefletiva tipo I + SI - confecção	m²

CONSUMO	PREÇO UNITÁRIO	CUSTO UNITÁRIO
0,36004	R\$ 654,4300	R\$ 235,6210
TOTAL SERVIÇOS:		R\$ 235,6210

9.27. 5213863 Suporte metálico galvanizado para placa de advertência ou regulamentação - lado ou diâmetro de 0,60 m - fornecimento e implantação (un)

EQUIPAMENTOS	QUANT	UTILIZAÇÃO		CUSTO OPERACIONAL		CUSTO HORÁRIO
		PROD	IMPR	PROD	IMPR	
E9687 Caminhão carroceria com capacidade de 5 t - 120 kW	1,00000	0,3000	0,7000	R\$ 173,9097	R\$ 68,4403	R\$ 100,0811
TOTAL EQUIPAMENTOS:						R\$ 100,0811

MÃO DE OBRA	UNID	CONSUMO	SALÁRIO HORA	CUSTO HORÁRIO
P9830 Montador	h	1,00000	31,0035	31,0035
P9824 Servente	h	1,00000	23,4416	23,4416
TOTAL MÃO DE OBRA:				54,4451

Custo Horário da Execução:	R\$ 154,5262
Produção da Equipe:	4,10000
Custo Unitário da Execução:	R\$ 37,6893
Custo do FIC (0,04893):	R\$ 1,4665

MATERIAIS	UNID	CONSUMO	VALOR UNITÁRIO	CUSTO UNITÁRIO
M0789 Conjunto para fixação de placas em aço galvanizado composto por barra chata, abraçadeira, parafusos, porcas e arruelas	kg	0,69700	R\$ 35,5378	R\$ 24,7698
M0787 Suporte em aço-carbono galvanizado tipo perfil C para placa de sinalização	kg	12,71700	R\$ 29,8582	R\$ 379,7067
TOTAL MATERIAIS:				R\$ 404,4765

SERVIÇOS	UNID	CONSUMO	PREÇO UNITÁRIO	CUSTO UNITÁRIO
1107892 Concreto fck = 20 MPa - confecção em betoneira e lançamento manual - areia e brita comerciais	m³	0,05027	R\$ 616,1400	R\$ 30,9734
4805750 Escavação manual em material de 1ª categoria na profundidade de até 1 m	m³	0,05027	R\$ 49,6400	R\$ 2,4954
TOTAL SERVIÇOS:				R\$ 33,4688

TRANSPORTE - TEMPO FIXO	UNIDADE	CODIGO	CONSUMO	PREÇO UNITÁRIO	CUSTO UNITÁRIO
M0789 Conjunto para fixação de placas em aço galvanizado composto por barra chata, abraçadeira, parafusos, porcas e arruelas (Caminhão carroceria com capacidade de 15 t - 188 kW)	t	5914655	0,00070	R\$ 35,5900	R\$ 0,0249
M0787 Suporte em aço-carbono galvanizado tipo perfil C para placa de sinalização (Caminhão carroceria com capacidade de 15 t - 188 kW)	t	5914655	0,01272	R\$ 35,5900	R\$ 0,4527
TRANSPORTE - TEMPO FIXO:					R\$ 0,4776

MOMENTO DE TRANSPORTE	UND	QUANTIDADE	LN		RP		P		CUSTO UNITÁRIO
			DMT	R\$	DMT	R\$	DMT	R\$	
M0789 Conjunto para fixação de placas em aço galvanizado composto por barra chata, abraçadeira, parafusos, porcas e arruelas (Caminhão carroceria com capacidade de 15 t - 188 kW)	tkm	0,00070	0,00	R\$ 1,1200	0,00	R\$ 0,8900	0,00	R\$ 0,7300	R\$ 0,0000



OBRA:	REVITALIZAÇÃO DA RUA JAMARI (PT 02)	DATA : 12/08/2025		BDI : 23,38%	
DESCRIÇÃO:	REVITALIZAÇÃO DA RUA JAMARI (PT 02)	FORTE	VERSÃO	HORA	MES
LOCAL:	Município de Rolim de Moura	SICRO NOVO	2025/10	-	-
CLIENTE:	Prefeitura Municipal de Rolim de Moura	SINAPI	2025/12 SEM DESONERAÇÃO	118,72%	72,48%
		Composições Próprias	PROPRIA	0,00%	0,00%

M0787	Suporte em aço-carbono galvanizado tipo perfil C para placa de sinalização (Caminhão carroceria com capacidade de 15 t - 188 kW)	tkm	0,01272	0,00	R\$ 1,1200	0,00	R\$ 0,8900	0,00	R\$ 0,7300	R\$ 0,0000
						MOMENTO DE TRANSPORTE:			R\$ 0,0000	
						Custo Direto Total:			R\$ 477,5787	
						VALOR:			477,58	

9.28. 102508 PINTURA DE FAIXA DE PEDESTRE OU ZEBRADA COM TINTA EPÓXI, E = 30 CM, APLICAÇÃO MANUAL. AF_05/2021 (M2)

Material		FONTE	UNID	COEFICIENTE	PREÇO UNITÁRIO	TOTAL
00005330	DILUENTE EPOXI	SINAPI	L	0,06400000	R\$ 50,19	R\$ 3,21
00012815	FITA CREPE ROLO DE *25* MM X 50 M	SINAPI	UN	0,01200000	R\$ 14,81	R\$ 0,17
00007304	TINTA EPOXI BASE AGUA PREMIUM, BRANCA	SINAPI	L	0,32200000	R\$ 84,57	R\$ 27,23
				TOTAL Material:		R\$ 30,61

Mão de Obra com Encargos Complementares		FONTE	UNID	COEFICIENTE	PREÇO UNITÁRIO	TOTAL
88310	PINTOR COM ENCARGOS COMPLEMENTARES	SINAPI	H	0,43200000	R\$ 33,10	R\$ 14,29
88316	SERVENTE COM ENCARGOS COMPLEMENTARES	SINAPI	H	0,18000000	R\$ 26,93	R\$ 4,84
				TOTAL Mão de Obra com Encargos Complementares:		R\$ 19,13
				VALOR:		49,74

9.29. 102512 PINTURA DE EIXO VIÁRIO SOBRE ASFALTO COM TINTA RETRORREFLETIVA A BASE DE RESINA ACRÍLICA COM MICROESFERAS DE VIDRO, E = 10 CM, APLICAÇÃO MECÂNICA COM DEMARCADORA AUTOPROPELIDA. AF_05/2021 (M)


Equipamento Custo Horário		FONTE	UNID	COEFICIENTE	PREÇO UNITÁRIO	TOTAL
96159	MÁQUINA DEMARCADORA DE FAIXA DE TRÁFEGO À FRIO, AUTOPROPELIDA, POTÊNCIA 38 HP - CHI DIURNO. AF_07/2016	SINAPI	CHI	0,03340000	R\$ 112,21	R\$ 3,74
95133	MÁQUINA DEMARCADORA DE FAIXA DE TRÁFEGO À FRIO, AUTOPROPELIDA, POTÊNCIA 38 HP - CHP DIURNO. AF_07/2016	SINAPI	CHP	0,00030000	R\$ 215,05	R\$ 0,06
				TOTAL Equipamento Custo Horário:		R\$ 3,80

Material		FORNECEDOR	UNID	COEFICIENTE	PREÇO UNITÁRIO	TOTAL
00005318	DILUENTE AGUARRAS	SINAPI	L	0,00200000	R\$ 22,02	R\$ 0,04
00044478	MICROESFERAS DE VIDRO PARA SINALIZACAO HORIZONTAL VIARIA, TIPO I-B (PREMIX) - NBR 16184	SINAPI	KG	0,01100000	R\$ 29,16	R\$ 0,32
00044477	MICROESFERAS DE VIDRO PARA SINALIZACAO HORIZONTAL VIARIA, TIPO II-A (DROP-ON) - NBR 16184	SINAPI	KG	0,02500000	R\$ 29,16	R\$ 0,72
00007343	TINTA ACRILICA A BASE DE SOLVENTE, PARA SINALIZACAO HORIZONTAL VIARIA (NBR 11862)	SINAPI	L	0,04300000	R\$ 24,65	R\$ 1,05
				TOTAL Material:		R\$ 2,13

Mão de Obra com Encargos Complementares		FONTE	UNID	COEFICIENTE	PREÇO UNITÁRIO	TOTAL
88310	PINTOR COM ENCARGOS COMPLEMENTARES	SINAPI	H	0,03400000	R\$ 33,10	R\$ 1,12
88316	SERVENTE COM ENCARGOS COMPLEMENTARES	SINAPI	H	0,01400000	R\$ 26,93	R\$ 0,37
				TOTAL Mão de Obra com Encargos Complementares:		R\$ 1,49
				VALOR:		7,42

9.30. 100983 CARGA, MANOBRA E DESCARGA DE ENTULHO EM CAMINHÃO BASCULANTE 14 M³ - CARGA COM ESCAVADEIRA HIDRÁULICA (CAÇAMBA DE 0,80 M³ / 111 HP) E DESCARGA LIVRE (UNIDADE: M3). AF_07/2020 (M3)

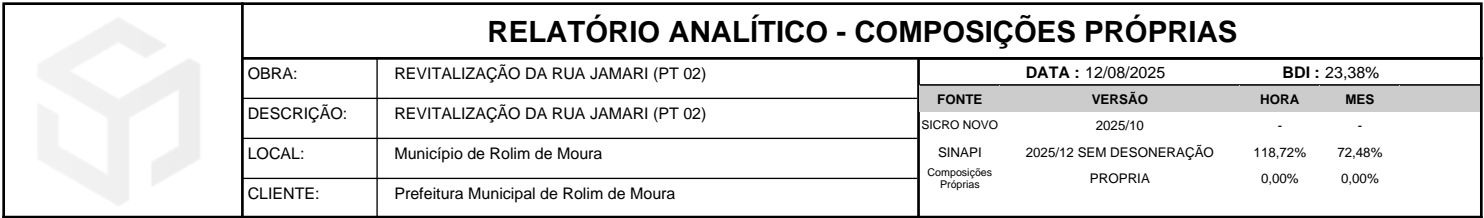
Equipamento Custo Horário	FONTE	UNID	COEFICIENTE	PREÇO UNITÁRIO	TOTAL
---------------------------	-------	------	-------------	----------------	-------

RELATÓRIO ANALÍTICO - COMPOSIÇÕES DE CUSTOS						
	OBRA:	REVITALIZAÇÃO DA RUA JAMARI (PT 02)	DATA : 12/08/2025		BDI : 23,38%	
	DESCRIÇÃO:	REVITALIZAÇÃO DA RUA JAMARI (PT 02)	FONTE	VERSÃO	HORA	MES
	LOCAL:	Município de Rolim de Moura	SICRO NOVO	2025/10	-	-
	CLIENTE:	Prefeitura Municipal de Rolim de Moura	SINAPI	2025/12 SEM DESONERAÇÃO	118,72%	72,48%
			Composições Próprias	PRÓPRIA	0,00%	0,00%

89877	CAMINHÃO BASCULANTE 14 M3, COM CAVALO MECÂNICO DE CAPACIDADE MÁXIMA DE TRAÇÃO COMBINADO DE 36000 KG, POTÊNCIA 286 CV, INCLUSIVE SEMIREBOQUE COM CAÇAMBA METÁLICA - CHI DIURNO. AF_12/2014	SINAPI	CHI	0,01100000	R\$ 93,22	R\$ 1,02
89876	CAMINHÃO BASCULANTE 14 M3, COM CAVALO MECÂNICO DE CAPACIDADE MÁXIMA DE TRAÇÃO COMBINADO DE 36000 KG, POTÊNCIA 286 CV, INCLUSIVE SEMIREBOQUE COM CAÇAMBA METÁLICA - CHP DIURNO. AF_12/2014	SINAPI	CHP	0,01690000	R\$ 350,01	R\$ 5,91
5632	ESCAVADEIRA HIDRÁULICA SOBRE ESTEIRAS, CAÇAMBA 0,80 M3, PESO OPERACIONAL 17 T, POTENCIA BRUTA 111 HP - CHI DIURNO. AF_06/2014	SINAPI	CHI	0,00850000	R\$ 95,78	R\$ 0,81
5631	ESCAVADEIRA HIDRÁULICA SOBRE ESTEIRAS, CAÇAMBA 0,80 M3, PESO OPERACIONAL 17 T, POTENCIA BRUTA 111 HP - CHP DIURNO. AF_06/2014	SINAPI	CHP	0,00830000	R\$ 226,69	R\$ 1,88
TOTAL Equipamento Custo Horário:					R\$ 9,62	
VALOR:					9,62	

9.31. 95876 TRANSPORTE COM CAMINHÃO BASCULANTE DE 14 M³, EM VIA URBANA PAVIMENTADA, DMT ATÉ 30 KM (UNIDADE: M3XKM). AF_07/2020 (M3XKM)						
Equipamento Custo Horário		FONTE	UNID	COEFICIENTE	PREÇO UNITÁRIO	TOTAL
89877	CAMINHÃO BASCULANTE 14 M3, COM CAVALO MECÂNICO DE CAPACIDADE MÁXIMA DE TRAÇÃO COMBINADO DE 36000 KG, POTÊNCIA 286 CV, INCLUSIVE SEMIREBOQUE COM CAÇAMBA METÁLICA - CHI DIURNO. AF_12/2014	SINAPI	CHI	0,00250000	R\$ 93,22	R\$ 0,23
89876	CAMINHÃO BASCULANTE 14 M3, COM CAVALO MECÂNICO DE CAPACIDADE MÁXIMA DE TRAÇÃO COMBINADO DE 36000 KG, POTÊNCIA 286 CV, INCLUSIVE SEMIREBOQUE COM CAÇAMBA METÁLICA - CHP DIURNO. AF_12/2014	SINAPI	CHP	0,00590000	R\$ 350,01	R\$ 2,06
TOTAL Equipamento Custo Horário:					R\$ 2,29	
VALOR:					2,29	

9.32. 96158 MINICARREGADEIRA SOBRE RODAS POTENCIA 47HP CAPACIDADE OPERACAO 646 KG, COM VASSOURA MECÂNICA ACOPLADA - CHP DIURNO. AF_03/2017 (CHP)						
Mão de Obra com Encargos Complementares		FONTE	UNID	COEFICIENTE	PREÇO UNITÁRIO	TOTAL
88301	OPERADOR DE PÁ CARREGADEIRA COM ENCARGOS COMPLEMENTARES	SINAPI	H	1,00000000	R\$ 33,22	R\$ 33,22
TOTAL Mão de Obra com Encargos Complementares:					R\$ 33,22	
Serviço		FONTE	UNID	COEFICIENTE	PREÇO UNITÁRIO	TOTAL
96054	MINICARREGADEIRA SOBRE RODAS POTENCIA 47HP CAPACIDADE OPERACAO 646 KG, COM VASSOURA MECÂNICA ACOPLADA - DEPRECIAÇÃO. AF_03/2017	SINAPI	H	1,00000000	R\$ 33,94	R\$ 33,94
96060	MINICARREGADEIRA SOBRE RODAS POTENCIA 47HP CAPACIDADE OPERACAO 646 KG, COM VASSOURA MECÂNICA ACOPLADA - JUROS. AF_03/2017	SINAPI	H	1,00000000	R\$ 7,04	R\$ 7,04
96061	MINICARREGADEIRA SOBRE RODAS POTENCIA 47HP CAPACIDADE OPERACAO 646 KG, COM VASSOURA MECÂNICA ACOPLADA - MANUTENÇÃO. AF_03/2017	SINAPI	H	1,00000000	R\$ 42,43	R\$ 42,43
96062	MINICARREGADEIRA SOBRE RODAS POTENCIA 47HP CAPACIDADE OPERACAO 646 KG, COM VASSOURA MECÂNICA ACOPLADA - MATERIAIS NA OPERAÇÃO. AF_03/2017	SINAPI	H	1,00000000	R\$ 42,75	R\$ 42,75
TOTAL Serviço:					R\$ 126,16	
VALOR:					159,38	




COM-48500129 ADMINISTRAÇÃO E CONTROLE (ENGENHEIRO CIVIL MESTRE DE OBRAS E TOPOGRAFO) (MÊS)							
Mão de Obra com Encargos Complementares		FONTE	UNID	COEFICIENTE	PREÇO UNITÁRIO	TOTAL	
88253	AUXILIAR DE TOPOGRAFO COM ENCARGOS COMPLEMENTARES	SINAPI	H	8,00000000	R\$ 16,15	R\$ 129,20	
90777	ENGENHEIRO CIVIL DE OBRA JUNIOR COM ENCARGOS COMPLEMENTARES	SINAPI	H	66,00000000	R\$ 135,89	R\$ 8.968,74	
94295	MESTRE DE OBRAS COM ENCARGOS COMPLEMENTARES	SINAPI	MES	1,00000000	R\$ 7.115,82	R\$ 7.115,82	
90781	TOPOGRAFO COM ENCARGOS COMPLEMENTARES	SINAPI	H	8,00000000	R\$ 28,14	R\$ 225,12	
				TOTAL Mão de Obra com Encargos Complementares:		R\$ 16.438,88	
				VALOR:		16.438,88	

CPVL - 001 ALMOXARIFADO PROVISÓRIO EM MADEIRA (UN)						
Material		Fonte	Unid	Coefficiente	Preço Unitário	Total
00001345	CHAPA/PAINEL DE MADEIRA COMPENSADA PLASTIFICADA (MADEIRITE PLASTIFICADO) PARA FORMA DE CONCRETO, DE 2200 X 1100 MM, E = *17* MM	SINAPI	M2	32,00000000	R\$ 177,70	R\$ 5.686,40
00004006	MADEIRA SERRADA EM PINUS, MISTA OU EQUIVALENTE DA REGIAO - BRUTA	SINAPI	M3	0,16000000	R\$ 1.594,96	R\$ 255,19
00020247	PREGO DE ACO POLIDO COM CABECA 15 X 15 (1 1/4 X 13)	SINAPI	KG	1,00000000	R\$ 20,27	R\$ 20,27
00039027	PREGO DE ACO POLIDO COM CABECA 19 X 36 (3 1/4 X 9)	SINAPI	KG	1,00000000	R\$ 18,29	R\$ 18,29
00040304	PREGO DE ACO POLIDO COM CABECA DUPLA 17 X 27 (2 1/2 X 11)	SINAPI	KG	1,00000000	R\$ 22,60	R\$ 22,60
00013329	SOQUETE DE PVC / TERMOPLASTICO BASE E27, COM RABICHO, PARA LAMPADAS	SINAPI	UN	2,00000000	R\$ 4,42	R\$ 8,84
00037590	SUPORTE MAO-FRANCESA EM ACO, ABAS IGUAIS 30 CM, CAPACIDADE MINIMA 60 KG, BRANCO	SINAPI	UN	4,00000000	R\$ 46,38	R\$ 185,52
00007190	TELHA DE FIBROCIMENTO ONDULADA E = 4 MM, DE 1,22 X 0,50 M (SEM AMIANTO)	SINAPI	UN	18,00000000	R\$ 15,04	R\$ 270,72
				TOTAL Material:		R\$ 6.467,83


Mão de Obra com Encargos Complementares		FONTE	UNID	COEFICIENTE	PREÇO UNITÁRIO	TOTAL
101387	AUXILIAR DE PEDREIRO COM ENCARGOS COMPLEMENTARES	SINAPI	MES	0,03000000	R\$ 5.096,41	R\$ 152,89
88264	ELETRICISTA COM ENCARGOS COMPLEMENTARES	SINAPI	H	1,50000000	R\$ 33,05	R\$ 49,58
88273	MARCENEIRO COM ENCARGOS COMPLEMENTARES	SINAPI	H	16,00000000	R\$ 29,31	R\$ 468,96
				TOTAL Mão de Obra com Encargos Complementares:		R\$ 671,43

Serviço		FONTE	UNID	COEFICIENTE	PREÇO UNITÁRIO	TOTAL
91926	CABO DE COBRE FLEXÍVEL ISOLADO, 2,5 MM², ANTI-CHAMA 450/750 V, PARA CIRCUITOS TERMINAIS - FORNECIMENTO E INSTALAÇÃO. AF_03/2023	SINAPI	M	10,00000000	R\$ 5,05	R\$ 50,50
87690	CONTRAPISO EM ARGAMASSA TRAÇO 1:4 (CIMENTO E AREIA), PREPARO MECÂNICO COM BETONEIRA 400 L, APLICADO EM ÁREAS SECAS SOBRE LAJE, NÃO ADERIDO, ACABAMENTO NÃO REFORÇADO, ESPESSURA 5CM. AF_07/2021	SINAPI	M2	11,20000000	R\$ 66,77	R\$ 747,82
93358	ESCAVAÇÃO MANUAL DE VALA. AF_09/2024	SINAPI	M3	0,04000000	R\$ 106,52	R\$ 4,26
97610	LÂMPADA COMPACTA DE LED 10 W, BASE E27 - FORNECIMENTO E INSTALAÇÃO. AF_09/2024	SINAPI	UN	2,00000000	R\$ 14,51	R\$ 29,02
105080	VIGA DE MADEIRA SERRADA, MAÇARANDUBA OU EQUIVALENTE DA REGIÃO, APARELHADA, SEÇÃO RETANGULAR 6 X 12 CM. AF_03/2024	SINAPI	M	13,60000000	R\$ 64,69	R\$ 879,78
				TOTAL Serviço:		R\$ 1.711,38
				VALOR:		8.850,64

	RELATÓRIO ANALÍTICO - COMPOSIÇÕES PRÓPRIAS					
	OBRA:	REVITALIZAÇÃO DA RUA JAMARI (PT 02)	DATA : 12/08/2025		BDI : 23,38%	
	DESCRIÇÃO:	REVITALIZAÇÃO DA RUA JAMARI (PT 02)	FONTE	VERSÃO	HORA	MES
	LOCAL:	Município de Rolim de Moura	SICRO NOVO	2025/10	-	-
	CLIENTE:	Prefeitura Municipal de Rolim de Moura	SINAPI	2025/12 SEM DESONERAÇÃO	118,72%	72,48%
			Composições Próprias	PROPRIA	0,00%	0,00%

COMP-VL-RJ-001 BOCA DE LOBO P/ TUBO DN: 600 MM COM ENTRADA D'ÁGUA (UN)						
Material		FONTE	UNID	COEFICIENTE	PREÇO UNITÁRIO	TOTAL
00039848	TUBO / MANGUEIRA PRETA EM POLIETILENO, LINHA PESADA OU REFORCADA, TIPO ESPAGUETE, PARA INJECÃO DE CALDA DE CIMENTO, D = 1/2", ESPESSURA 1,5 MM	SINAPI	M	0,20000000	R\$ 1,93	R\$ 0,39
					TOTAL Material:	R\$ 0,39
Serviço		FONTE	UNID	COEFICIENTE	PREÇO UNITÁRIO	TOTAL
89455	ALVENARIA DE BLOCOS DE CONCRETO ESTRUTURAL 14X19X39 CM (ESPESSURA 14 CM), FBK = 14 MPA, UTILIZANDO PALHETA. AF_10/2022	SINAPI	M2	8,58000000	R\$ 136,13	R\$ 1.168,00
103332	ALVENARIA DE VEDAÇÃO DE BLOCOS CERÂMICOS FURADOS NA HORIZONTAL DE 9X14X19 CM (ESPESSURA 9 CM) E ARGAMASSA DE ASSENTAMENTO COM PREPARO EM BETONEIRA. AF_12/2021	SINAPI	M2	1,31000000	R\$ 137,38	R\$ 179,97
92882	ARMAÇÃO UTILIZANDO AÇO CA-25 DE 6,3 MM - MONTAGEM. AF_06/2022	SINAPI	KG	11,76000000	R\$ 15,82	R\$ 186,04
104923	CONCRETAGEM DE SAPATA CORRIDA, FCK 30 MPA, COM USO DE JERICA - LANÇAMENTO, ADENSAMENTO E ACABAMENTO. AF_01/2024	SINAPI	M3	0,94000000	R\$ 1.169,99	R\$ 1.099,79
87690	CONTRAPISO EM ARGAMASSA TRAÇO 1:4 (CIMENTO E AREIA), PREPARO MECÂNICO COM BETONEIRA 400 L, APLICADO EM ÁREAS SECAS SOBRE LAJE, NÃO ADERIDO, ACABAMENTO NÃO REFORÇADO, ESPESSURA 5CM. AF_07/2021	SINAPI	M2	2,43000000	R\$ 66,77	R\$ 162,25
92803	CORTE E DOBRA DE AÇO CA-50, DIÂMETRO DE 10,0 MM. AF_06/2022	SINAPI	KG	0,74000000	R\$ 11,25	R\$ 8,33
87527	EMBOÇO, EM ARGAMASSA TRAÇO 1:2:8, PREPARO MECÂNICO, APLICADO MANUALMENTE EM PAREDES INTERNAS DE AMBIENTES COM ÁREA MENOR QUE 5M², E =17,5MM, COM TALISCAS. AF_03/2024	SINAPI	M2	6,80000000	R\$ 48,89	R\$ 332,45
102281	ESCAVAÇÃO MECANIZADA DE VALA COM PROF. MAIOR QUE 1,5 M ATÉ 3,0 M (MÉDIA MONTANTE E JUSANTE/UMA COMPOSIÇÃO POR TRECHO),COM ESCAVADEIRA (1,2 M3),LARG. DE 1,5 M A 2,5 M, EM SOLO DE 1A CATEGORIA, LOCAIS COM BAIXO NÍVEL DE INTERFERÊNCIA. AF_09/2024	SINAPI	M3	4,00000000	R\$ 6,09	R\$ 24,36
96530	FABRICAÇÃO, MONTAGEM E DESMONTAGEM DE FÔRMA PARA VIGA BALDRAME, EM MADEIRA SERRADA, E=25 MM, 1 UTILIZAÇÃO. AF_01/2024	SINAPI	M2	2,40000000	R\$ 140,50	R\$ 337,20
95241	LASTRO DE CONCRETO MAGRO, APLICADO EM PISOS, LAJES SOBRE SOLO OU RADIERS, ESPESSURA DE 5 CM. AF_01/2024	SINAPI	M2	1,80000000	R\$ 53,39	R\$ 96,10
					TOTAL Serviço:	R\$ 3.594,49
					VALOR:	3.594,88

COMP-49620117 CAIXA DE LIGAÇÃO E PASSAGEM C/ ENTRADA D'ÁGUA DN: 600/800 MM (UN)						
Material		FONTE	UNID	COEFICIENTE	PREÇO UNITÁRIO	TOTAL
00039848	TUBO / MANGUEIRA PRETA EM POLIETILENO, LINHA PESADA OU REFORCADA, TIPO ESPAGUETE, PARA INJECÃO DE CALDA DE CIMENTO, D = 1/2", ESPESSURA 1,5 MM	SINAPI	M	0,20000000	R\$ 1,93	R\$ 0,39
					TOTAL Material:	R\$ 0,39
Serviço		FONTE	UNID	COEFICIENTE	PREÇO UNITÁRIO	TOTAL
89455	ALVENARIA DE BLOCOS DE CONCRETO ESTRUTURAL 14X19X39 CM (ESPESSURA 14 CM), FBK = 14 MPA, UTILIZANDO PALHETA. AF_10/2022	SINAPI	M2	8,58000000	R\$ 136,13	R\$ 1.168,00
103332	ALVENARIA DE VEDAÇÃO DE BLOCOS CERÂMICOS FURADOS NA HORIZONTAL DE 9X14X19 CM (ESPESSURA 9 CM) E ARGAMASSA DE ASSENTAMENTO COM PREPARO EM BETONEIRA. AF_12/2021	SINAPI	M2	1,31000000	R\$ 137,38	R\$ 179,97
92882	ARMAÇÃO UTILIZANDO AÇO CA-25 DE 6,3 MM - MONTAGEM. AF_06/2022	SINAPI	KG	11,76000000	R\$ 15,82	R\$ 186,04

	RELATÓRIO ANALÍTICO - COMPOSIÇÕES PRÓPRIAS					
	OBRA:	REVITALIZAÇÃO DA RUA JAMARI (PT 02)	DATA : 12/08/2025		BDI : 23,38%	
	DESCRIÇÃO:	REVITALIZAÇÃO DA RUA JAMARI (PT 02)	Fonte	Versão	Hora	Mes
	LOCAL:	Município de Rolim de Moura	SICRO NOVO	2025/10	-	-
	CLIENTE:	Prefeitura Municipal de Rolim de Moura	SINAPI	2025/12 SEM DESONERAÇÃO	118,72%	72,48%
			Composições Próprias	PRÓPRIA	0,00%	0,00%


104923	CONCRETAGEM DE SAPATA CORRIDA, FCK 30 MPA, COM USO DE JERICA - LANÇAMENTO, ADENSAMENTO E ACABAMENTO. AF_01/2024	SINAPI	M3	1,20000000	R\$ 1.169,99	R\$ 1.403,99
87690	CONTRAPISO EM ARGAMASSA TRAÇO 1:4 (CIMENTO E AREIA), PREPARO MECÂNICO COM BETONEIRA 400 L, APLICADO EM ÁREAS SECAS SOBRE LAJE, NÃO ADERIDO, ACABAMENTO NÃO REFORÇADO, ESPESSURA 5CM. AF_07/2021	SINAPI	M2	6,88000000	R\$ 66,77	R\$ 459,38
92803	CORTE E DOBRA DE AÇO CA-50, DIÂMETRO DE 10,0 MM. AF_06/2022	SINAPI	KG	0,74000000	R\$ 11,25	R\$ 8,33
87527	EMBOÇO, EM ARGAMASSA TRAÇO 1:2:8, PREPARO MECÂNICO, APLICADO MANUALMENTE EM PAREDES INTERNAS DE AMBIENTES COM ÁREA MENOR QUE 5M², E =17,5MM, COM TALISCAS. AF_03/2024	SINAPI	M2	8,72000000	R\$ 48,89	R\$ 426,32
102281	ESCAVAÇÃO MECANIZADA DE VALA COM PROF. MAIOR QUE 1,5 M ATÉ 3,0 M (MÉDIA MONTANTE E JUSANTE/UMA COMPOSIÇÃO POR TRECHO),COM ESCAVADEIRA (1,2 M3),LARG. DE 1,5 M A 2,5 M, EM SOLO DE 1A CATEGORIA, LOCAIS COM BAIXO NÍVEL DE INTERFERÊNCIA. AF_09/2024	SINAPI	M3	6,35000000	R\$ 6,09	R\$ 38,67
96530	FABRICAÇÃO, MONTAGEM E DESMONTAGEM DE FÔRMA PARA VIGA BALDRAME, EM MADEIRA SERRADA, E=25 MM, 1 UTILIZAÇÃO. AF_01/2024	SINAPI	M2	2,65000000	R\$ 140,50	R\$ 372,33
95241	LASTRO DE CONCRETO MAGRO, APLICADO EM PISOS, LAJES SOBRE SOLO OU RADIER, ESPESSURA DE 5 CM. AF_01/2024	SINAPI	M2	2,20000000	R\$ 53,39	R\$ 117,46
					TOTAL Serviço:	R\$ 4.360,49
					VALOR:	4.360,88

INS-BINÔMIO 03 INSUMO ASFÁLTICO - EAI; EMULSÃO ASFALTICA DE IMPRIMAÇÃO (NOV/2025) (T)						
Material		Fonte	Unid	Coeficiente	Preço Unitário	Total
INS-BINÔMIO 03	INSUMO ASFÁLTICO - EAI; EMULSÃO ASFALTICA DE IMPRIMAÇÃO (NOV/2025)	Composições	T	1,00000000	R\$ 4.449,67	R\$ 4.449,67
					TOTAL Material:	R\$ 4.449,67
					VALOR:	4.449,67

INS-BINÔMIO 01 INSUMO ASFÁLTICO - CM 30 (NOV/2025) (T)						
Material		Fonte	Unid	Coeficiente	Preço Unitário	Total
INS-BINÔMIO 01	INSUMO ASFÁLTICO - CM 30 (NOV/2025)	Composições	T	1,00000000	R\$ 9.000,08	R\$ 9.000,08
					TOTAL Material:	R\$ 9.000,08
					VALOR:	9.000,08

INS-BINÔMIO 02 INSUMO ASFÁLTICO - CAP 50/70 (NOV/2025) (T)						
Material		Fonte	Unid	Coeficiente	Preço Unitário	Total
INS-BINÔMIO 02	INSUMO ASFÁLTICO - CAP 50/70 (NOV/2025)	Composições	T	1,00000000	R\$ 5.875,24	R\$ 5.875,24
					TOTAL Material:	R\$ 5.875,24
					VALOR:	5.875,24

COMP-VL-RJ-001 BOCA DE LOBO P/ TUBO DN: 600 MM COM ENTRADA D'ÁGUA (UN)						
Material		Fonte	Unid	Coeficiente	Preço Unitário	Total
00039848	TUBO / MANGUEIRA PRETA EM POLIETILENO, LINHA PESADA OU REFORCADA, TIPO ESPAGUETE, PARA INJECÃO DE CALDA DE CIMENTO, D = 1/2", ESPESSURA 1,5 MM	SINAPI	M	0,20000000	R\$ 1,93	R\$ 0,39

RELATÓRIO ANALÍTICO - COMPOSIÇÕES PRÓPRIAS					
	OBRA:	REVITALIZAÇÃO DA RUA JAMARI (PT 02)	DATA : 12/08/2025		BDI : 23,38%
	DESCRIÇÃO:	REVITALIZAÇÃO DA RUA JAMARI (PT 02)	FONTE	VERSÃO	HORA
	LOCAL:	Município de Rolim de Moura	SICRO NOVO	2025/10	-
	CLIENTE:	Prefeitura Municipal de Rolim de Moura	SINAPI	2025/12 SEM DESONERAÇÃO	118,72%
			Composições Próprias	PROPRIA	0,00%

TOTAL Material:	R\$ 0,39
-----------------	----------

Serviço		FONTE	UNID	COEFICIENTE	PREÇO UNITÁRIO	TOTAL
89455	ALVENARIA DE BLOCOS DE CONCRETO ESTRUTURAL 14X19X39 CM (ESPESSURA 14 CM), FBK = 14 MPA, UTILIZANDO PALHETA. AF_10/2022	SINAPI	M2	8,58000000	R\$ 136,13	R\$ 1.168,00
103332	ALVENARIA DE VEDAÇÃO DE BLOCOS CERÂMICOS FURADOS NA HORIZONTAL DE 9X14X19 CM (ESPESSURA 9 CM) E ARGAMASSA DE ASSENTAMENTO COM PREPARO EM BETONEIRA. AF_12/2021	SINAPI	M2	1,31000000	R\$ 137,38	R\$ 179,97
92882	ARMAÇÃO UTILIZANDO AÇO CA-25 DE 6,3 MM - MONTAGEM. AF_06/2022	SINAPI	KG	11,76000000	R\$ 15,82	R\$ 186,04
104923	CONCRETAGEM DE SAPATA CORRIDA, FCK 30 MPA, COM USO DE JERICA - LANÇAMENTO, ADENSAMENTO E ACABAMENTO. AF_01/2024	SINAPI	M3	0,94000000	R\$ 1.169,99	R\$ 1.099,79
87690	CONTRAPISO EM ARGAMASSA TRAÇO 1:4 (CIMENTO E AREIA), PREPARO MECÂNICO COM BETONEIRA 400 L, APLICADO EM ÁREAS SECAS SOBRE LAJE, NÃO ADERIDO, ACABAMENTO NÃO REFORÇADO, ESPESSURA 5CM. AF_07/2021	SINAPI	M2	2,43000000	R\$ 66,77	R\$ 162,25
92803	CORTE E DOBRA DE AÇO CA-50, DIÂMETRO DE 10,0 MM. AF_06/2022	SINAPI	KG	0,74000000	R\$ 11,25	R\$ 8,33
87527	EMBOÇO, EM ARGAMASSA TRAÇO 1:2:8, PREPARO MECÂNICO, APLICADO MANUALMENTE EM PAREDES INTERNAS DE AMBIENTES COM ÁREA MENOR QUE 5M², E =17,5MM, COM TALISCAS. AF_03/2024	SINAPI	M2	6,80000000	R\$ 48,89	R\$ 332,45
102281	ESCAVAÇÃO MECANIZADA DE VALA COM PROF. MAIOR QUE 1,5 M ATÉ 3,0 M (MÉDIA MONTANTE E JUSANTE/UMA COMPOSIÇÃO POR TRECHO),COM ESCAVADEIRA (1.2 M3),LARG. DE 1,5 M A 2,5 M, EM SOLO DE 1A CATEGORIA, LOCAIS COM BAIXO NÍVEL DE INTERFERÊNCIA. AF_09/2024	SINAPI	M3	4,00000000	R\$ 6,09	R\$ 24,36
96530	FABRICAÇÃO, MONTAGEM E DESMONTAGEM DE FÔRMA PARA VIGA BALDRAME, EM MADEIRA SERRADA, E=25 MM, 1 UTILIZAÇÃO. AF_01/2024	SINAPI	M2	2,40000000	R\$ 140,50	R\$ 337,20
95241	LASTRO DE CONCRETO MAGRO, APLICADO EM PISOS, LAJES SOBRE SOLO OU RADIERS, ESPESSURA DE 5 CM. AF_01/2024	SINAPI	M2	1,80000000	R\$ 53,39	R\$ 96,10


TOTAL Serviço:	R\$ 3.594,49
----------------	--------------

VALOR:	3.594,88
--------	----------

INS-BINÔMIO 03 INSUMO ASFÁLTICO - EAI; EMULSÃO ASFALTICA DE IMPRIMAÇÃO (NOV/2025) (T)						
Material		FONTE	UNID	COEFICIENTE	PREÇO UNITÁRIO	TOTAL
INS-BINÔMIO 03	INSUMO ASFÁLTICO - EAI; EMULSÃO ASFALTICA DE IMPRIMAÇÃO (NOV/2025)	Composições	T	1,00000000	R\$ 4.449,67	R\$ 4.449,67
					TOTAL Material:	R\$ 4.449,67
					VALOR:	4.449,67

INS-BINÔMIO 01 INSUMO ASFÁLTICO - CM 30 (NOV/2025) (T)						
Material		FONTE	UNID	COEFICIENTE	PREÇO UNITÁRIO	TOTAL
INS-BINÔMIO 01	INSUMO ASFÁLTICO - CM 30 (NOV/2025)	Composições	T	1,00000000	R\$ 9.000,08	R\$ 9.000,08
					TOTAL Material:	R\$ 9.000,08
					VALOR:	9.000,08

INS-BINÔMIO 02 INSUMO ASFÁLTICO - CAP 50/70 (NOV/2025) (T)						
Material		FONTE	UNID	COEFICIENTE	PREÇO UNITÁRIO	TOTAL


	RELATÓRIO ANALÍTICO - COMPOSIÇÕES PRÓPRIAS					
	OBRA:	REVITALIZAÇÃO DA RUA JAMARI (PT 02)	DATA : 12/08/2025		BDI : 23,38%	
	DESCRIÇÃO:	REVITALIZAÇÃO DA RUA JAMARI (PT 02)	FONTE	VERSÃO	HORA	MES
	LOCAL:	Município de Rolim de Moura	SICRO NOVO	2025/10	-	-
	CLIENTE:	Prefeitura Municipal de Rolim de Moura	SINAPI	2025/12 SEM DESONERAÇÃO	118,72%	72,48%
			Composições Próprias	PRÓPRIA	0,00%	0,00%

INS-BINÔMIO 02	INSUMO ASFÁLTICO - CAP 50/70 (NOV/2025)	Composições	T	1,00000000	R\$ 5.875,24	R\$ 5.875,24
					TOTAL Material:	R\$ 5.875,24
					VALOR:	5.875,24

COMP-VL-RJ-001 BOCA DE LOBO P/ TUBO DN: 600 MM COM ENTRADA D'ÁGUA (UN)						
Material		FONTE	UNID	COEFICIENTE	PREÇO UNITÁRIO	TOTAL
00039848	TUBO / MANGUEIRA PRETA EM POLIETILENO, LINHA PESADA OU REFORCADA, TIPO ESPAGUETE, PARA INJECAO DE CALDA DE CIMENTO, D = 1/2", ESPESSURA 1,5 MM	SINAPI	M	0,20000000	R\$ 1,93	R\$ 0,39
					TOTAL Material:	R\$ 0,39
Serviço		FONTE	UNID	COEFICIENTE	PREÇO UNITÁRIO	TOTAL
89455	ALVENARIA DE BLOCOS DE CONCRETO ESTRUTURAL 14X19X39 CM (ESPESSURA 14 CM), FBK = 14 MPA, UTILIZANDO PALHETA. AF_10/2022	SINAPI	M2	8,58000000	R\$ 136,13	R\$ 1.168,00
103332	ALVENARIA DE VEDAÇÃO DE BLOCOS CERÂMICOS FURADOS NA HORIZONTAL DE 9X14X19 CM (ESPESSURA 9 CM) E ARGAMASSA DE ASSENTAMENTO COM PREPARO EM BETONEIRA. AF_12/2021	SINAPI	M2	1,31000000	R\$ 137,38	R\$ 179,97
92882	ARMAÇÃO UTILIZANDO AÇO CA-25 DE 6,3 MM - MONTAGEM. AF_06/2022	SINAPI	KG	11,76000000	R\$ 15,82	R\$ 186,04
104923	CONCRETAGEM DE SAPATA CORRIDA, FCK 30 MPA, COM USO DE JERICA - LANÇAMENTO, ADENSAMENTO E ACABAMENTO. AF_01/2024	SINAPI	M3	0,94000000	R\$ 1.169,99	R\$ 1.099,79
87690	CONTRAPISO EM ARGAMASSA TRAÇO 1:4 (CIMENTO E AREIA), PREPARO MECÂNICO COM BETONEIRA 400 L, APLICADO EM ÁREAS SECAS SOBRE LAJE, NÃO ADERIDO, ACABAMENTO NÃO REFORÇADO, ESPESSURA 5CM. AF_07/2021	SINAPI	M2	2,43000000	R\$ 66,77	R\$ 162,25
92803	CORTE E DOBRA DE AÇO CA-50, DIÂMETRO DE 10,0 MM. AF_06/2022	SINAPI	KG	0,74000000	R\$ 11,25	R\$ 8,33
87527	EMBOÇO, EM ARGAMASSA TRAÇO 1:2:8, PREPARO MECÂNICO, APLICADO MANUALMENTE EM PAREDES INTERNAS DE AMBIENTES COM ÁREA MENOR QUE 5M², E =17,5MM, COM TALISCAS. AF_03/2024	SINAPI	M2	6,80000000	R\$ 48,89	R\$ 332,45
102281	ESCAVAÇÃO MECANIZADA DE VALA COM PROF. MAIOR QUE 1,5 M ATÉ 3,0 M (MÉDIA MONTANTE E JUSANTE/UMA COMPOSIÇÃO POR TRECHO),COM ESCAVADEIRA (1,2 M3),LARG. DE 1,5 M A 2,5 M, EM SOLO DE 1A CATEGORIA, LOCAIS COM BAIXO NÍVEL DE INTERFERÊNCIA. AF_09/2024	SINAPI	M3	4,00000000	R\$ 6,09	R\$ 24,36
96530	FABRICAÇÃO, MONTAGEM E DESMONTAGEM DE FÔRMA PARA VIGA BALDRAME, EM MADEIRA SERRADA, E=25 MM, 1 UTILIZAÇÃO. AF_01/2024	SINAPI	M2	2,40000000	R\$ 140,50	R\$ 337,20
95241	LASTRO DE CONCRETO MAGRO, APLICADO EM PISOS, LAJES SOBRE SOLO OU RADIERS, ESPESSURA DE 5 CM. AF_01/2024	SINAPI	M2	1,80000000	R\$ 53,39	R\$ 96,10
					TOTAL Serviço:	R\$ 3.594,49
					VALOR:	3.594,88

INS-BINÔMIO 03 INSUMO ASFÁLTICO - EAI; EMULSÃO ASFALTICA DE IMPRIMAÇÃO (NOV/2025) (T)						
Material		FONTE	UNID	COEFICIENTE	PREÇO UNITÁRIO	TOTAL
INS-BINÔMIO 03	INSUMO ASFÁLTICO - EAI; EMULSÃO ASFALTICA DE IMPRIMAÇÃO (NOV/2025)	Composições	T	1,00000000	R\$ 4.449,67	R\$ 4.449,67
					TOTAL Material:	R\$ 4.449,67
					VALOR:	4.449,67

INS-BINÔMIO 01 INSUMO ASFÁLTICO - CM 30 (NOV/2025) (T)						
--	--	--	--	--	--	--


	RELATÓRIO ANALÍTICO - COMPOSIÇÕES PRÓPRIAS					
	OBRA:	REVITALIZAÇÃO DA RUA JAMARI (PT 02)	DATA : 12/08/2025		BDI : 23,38%	
	DESCRIÇÃO:	REVITALIZAÇÃO DA RUA JAMARI (PT 02)	FONTE	VERSÃO	HORA	MES
	LOCAL:	Município de Rolim de Moura	SICRO NOVO	2025/10	-	-
	CLIENTE:	Prefeitura Municipal de Rolim de Moura	SINAPI	2025/12 SEM DESONERAÇÃO	118,72%	72,48%
			Composições Próprias	PRÓPRIA	0,00%	0,00%

Material		FONTE	UNID	COEFICIENTE	PREÇO UNITÁRIO	TOTAL
INS-BINÔMIO 01	INSUMO ASFÁLTICO - CM 30 (NOV/2025)	Composições	T	1,00000000	R\$ 9.000,08	R\$ 9.000,08
					TOTAL Material:	R\$ 9.000,08
					VALOR:	9.000,08

INS-BINÔMIO 02 INSUMO ASFÁLTICO - CAP 50/70 (NOV/2025) (T)						
Material		FONTE	UNID	COEFICIENTE	PREÇO UNITÁRIO	TOTAL
INS-BINÔMIO 02	INSUMO ASFÁLTICO - CAP 50/70 (NOV/2025)	Composições	T	1,00000000	R\$ 5.875,24	R\$ 5.875,24
					TOTAL Material:	R\$ 5.875,24
					VALOR:	5.875,24

COMP-VL-RJ-001 BOCA DE LOBO P/ TUBO DN: 600 MM COM ENTRADA D'ÁGUA (UN)						
Material		FONTE	UNID	COEFICIENTE	PREÇO UNITÁRIO	TOTAL
00039848	TUBO / MANGUEIRA PRETA EM POLIETILENO, LINHA PESADA OU REFORCADA, TIPO ESPAGUETE, PARA INJECÃO DE CALDA DE CIMENTO, D = 1/2", ESPESSURA 1,5 MM	SINAPI	M	0,20000000	R\$ 1,93	R\$ 0,39
					TOTAL Material:	R\$ 0,39

Serviço		FONTE	UNID	COEFICIENTE	PREÇO UNITÁRIO	TOTAL
89455	ALVENARIA DE BLOCOS DE CONCRETO ESTRUTURAL 14X19X39 CM (ESPESSURA 14 CM), FBK = 14 MPA, UTILIZANDO PALHETA. AF_10/2022	SINAPI	M2	8,58000000	R\$ 136,13	R\$ 1.168,00
103332	ALVENARIA DE VEDAÇÃO DE BLOCOS CERÂMICOS FURADOS NA HORIZONTAL DE 9X14X19 CM (ESPESSURA 9 CM) E ARGAMASSA DE ASSENTAMENTO COM PREPARO EM BETONEIRA. AF_12/2021	SINAPI	M2	1,31000000	R\$ 137,38	R\$ 179,97
92882	ARMAÇÃO UTILIZANDO AÇO CA-25 DE 6,3 MM - MONTAGEM. AF_06/2022	SINAPI	KG	11,76000000	R\$ 15,82	R\$ 186,04
104923	CONCRETAGEM DE SAPATA CORRIDA, FCK 30 MPA, COM USO DE JERICA - LANÇAMENTO, ADENSAMENTO E ACABAMENTO. AF_01/2024	SINAPI	M3	0,94000000	R\$ 1.169,99	R\$ 1.099,79
87690	CONTRAPISO EM ARGAMASSA TRAÇO 1:4 (CIMENTO E AREIA), PREPARO MECÂNICO COM BETONEIRA 400 L, APLICADO EM ÁREAS SECAS SOBRE LAJE, NÃO ADERIDO, ACABAMENTO NÃO REFORÇADO, ESPESSURA 5CM. AF_07/2021	SINAPI	M2	2,43000000	R\$ 66,77	R\$ 162,25
92803	CORTE E DOBRA DE AÇO CA-50, DIÂMETRO DE 10,0 MM. AF_06/2022	SINAPI	KG	0,74000000	R\$ 11,25	R\$ 8,33
87527	EMBOÇO, EM ARGAMASSA TRAÇO 1:2:8, PREPARO MECÂNICO, APLICADO MANUALMENTE EM PAREDES INTERNAS DE AMBIENTES COM ÁREA MENOR QUE 5M², E ≈17,5MM, COM TALISCAS. AF_03/2024	SINAPI	M2	6,80000000	R\$ 48,89	R\$ 332,45
102281	ESCAVAÇÃO MECANIZADA DE VALA COM PROF. MAIOR QUE 1,5 M ATÉ 3,0 M (MÉDIA MONTANTE E JUSANTE/UMA COMPOSIÇÃO POR TRECHO),COM ESCAVADEIRA (1,2 M3),LARG. DE 1,5 M A 2,5 M, EM SOLO DE 1A CATEGORIA, LOCAIS COM BAIXO NÍVEL DE INTERFERÊNCIA. AF_09/2024	SINAPI	M3	4,00000000	R\$ 6,09	R\$ 24,36
96530	FABRICAÇÃO, MONTAGEM E DESMONTAGEM DE FÔRMA PARA VIGA BALDRAME, EM MADEIRA SERRADA, E=25 MM, 1 UTILIZAÇÃO. AF_01/2024	SINAPI	M2	2,40000000	R\$ 140,50	R\$ 337,20
95241	LASTRO DE CONCRETO MAGRO, APLICADO EM PISOS, LAJES SOBRE SOLO OU RADIERS, ESPESSURA DE 5 CM. AF_01/2024	SINAPI	M2	1,80000000	R\$ 53,39	R\$ 96,10
					TOTAL Serviço:	R\$ 3.594,49
					VALOR:	3.594,88

	RELATÓRIO ANALÍTICO - COMPOSIÇÕES PRÓPRIAS					
	OBRA:	REVITALIZAÇÃO DA RUA JAMARI (PT 02)	DATA : 12/08/2025		BDI : 23,38%	
	DESCRIÇÃO:	REVITALIZAÇÃO DA RUA JAMARI (PT 02)	FONTE	VERSÃO	HORA	MES
	LOCAL:	Município de Rolim de Moura	SICRO NOVO	2025/10	-	-
	CLIENTE:	Prefeitura Municipal de Rolim de Moura	SINAPI	2025/12 SEM DESONERAÇÃO	118,72%	72,48%
			Composições Próprias	PRÓPRIA	0,00%	0,00%


INS-BINÔMIO 03 INSUMO ASFÁLTICO - EAI; EMULSÃO ASFALTICA DE IMPRIMAÇÃO (NOV/2025) (T)						
Material		FONTE	UNID	COEFICIENTE	PREÇO UNITÁRIO	TOTAL
INS-BINÔMIO 03	INSUMO ASFÁLTICO - EAI; EMULSÃO ASFALTICA DE IMPRIMAÇÃO (NOV/2025)	Composições	T	1,00000000	R\$ 4.449,67	R\$ 4.449,67
					TOTAL Material:	R\$ 4.449,67
					VALOR:	4.449,67

INS-BINÔMIO 01 INSUMO ASFÁLTICO - CM 30 (NOV/2025) (T)						
Material		FONTE	UNID	COEFICIENTE	PREÇO UNITÁRIO	TOTAL
INS-BINÔMIO 01	INSUMO ASFÁLTICO - CM 30 (NOV/2025)	Composições	T	1,00000000	R\$ 9.000,08	R\$ 9.000,08
					TOTAL Material:	R\$ 9.000,08
					VALOR:	9.000,08

INS-BINÔMIO 02 INSUMO ASFÁLTICO - CAP 50/70 (NOV/2025) (T)						
Material		FONTE	UNID	COEFICIENTE	PREÇO UNITÁRIO	TOTAL
INS-BINÔMIO 02	INSUMO ASFÁLTICO - CAP 50/70 (NOV/2025)	Composições	T	1,00000000	R\$ 5.875,24	R\$ 5.875,24
					TOTAL Material:	R\$ 5.875,24
					VALOR:	5.875,24

COMP-VL-RJ-001 BOCA DE LOBO P/ TUBO DN: 600 MM COM ENTRADA D'ÁGUA (UN)						
Material		FONTE	UNID	COEFICIENTE	PREÇO UNITÁRIO	TOTAL
00039848	TUBO / MANGUEIRA PRETA EM POLIETILENO, LINHA PESADA OU REFORCADA, TIPO ESPAGUETE, PARA INJECÃO DE CALDA DE CIMENTO, D = 1/2", ESPESSURA 1,5 MM	SINAPI	M	0,20000000	R\$ 1,93	R\$ 0,39
					TOTAL Material:	R\$ 0,39

Serviço		FONTE	UNID	COEFICIENTE	PREÇO UNITÁRIO	TOTAL
89455	ALVENARIA DE BLOCOS DE CONCRETO ESTRUTURAL 14X19X39 CM (ESPESSURA 14 CM), FBK = 14 MPA, UTILIZANDO PALHETA. AF_10/2022	SINAPI	M2	8,58000000	R\$ 136,13	R\$ 1.168,00
103332	ALVENARIA DE VEDAÇÃO DE BLOCOS CERÂMICOS FURADOS NA HORIZONTAL DE 9X14X19 CM (ESPESSURA 9 CM) E ARGAMASSA DE ASSENTAMENTO COM PREPARO EM BETONEIRA. AF_12/2021	SINAPI	M2	1,31000000	R\$ 137,38	R\$ 179,97
92882	ARMAÇÃO UTILIZANDO AÇO CA-25 DE 6,3 MM - MONTAGEM. AF_06/2022	SINAPI	KG	11,76000000	R\$ 15,82	R\$ 186,04
104923	CONCRETAGEM DE SAPATA CORRIDA, FCK 30 MPA, COM USO DE JERICA - LANÇAMENTO, ADENSAMENTO E ACABAMENTO. AF_01/2024	SINAPI	M3	0,94000000	R\$ 1.169,99	R\$ 1.099,79
87690	CONTRAPISO EM ARGAMASSA TRAÇO 1:4 (CIMENTO E AREIA), PREPARO MECÂNICO COM BETONEIRA 400 L, APLICADO EM ÁREAS SECAS SOBRE LAJE, NÃO ADERIDO, ACABAMENTO NÃO REFORÇADO, ESPESSURA 5CM. AF_07/2021	SINAPI	M2	2,43000000	R\$ 66,77	R\$ 162,25
92803	CORTE E DOBRA DE AÇO CA-50, DIÂMETRO DE 10,0 MM. AF_06/2022	SINAPI	KG	0,74000000	R\$ 11,25	R\$ 8,33
87527	EMBOÇO, EM ARGAMASSA TRAÇO 1:2:8, PREPARO MECÂNICO, APLICADO MANUALMENTE EM PAREDES INTERNAS DE AMBIENTES COM ÁREA MENOR QUE 5M², E ≈17,5MM, COM TALISCAS. AF_03/2024	SINAPI	M2	6,80000000	R\$ 48,89	R\$ 332,45

	RELATÓRIO ANALÍTICO - COMPOSIÇÕES PRÓPRIAS					
	OBRA:	REVITALIZAÇÃO DA RUA JAMARI (PT 02)	DATA : 12/08/2025		BDI : 23,38%	
	DESCRIÇÃO:	REVITALIZAÇÃO DA RUA JAMARI (PT 02)	FONTE	VERSÃO	HORA	MES
	LOCAL:	Município de Rolim de Moura	SICRO NOVO	2025/10	-	-
	CLIENTE:	Prefeitura Municipal de Rolim de Moura	SINAPI	2025/12 SEM DESONERAÇÃO	118,72%	72,48%
			Composições Próprias	PRÓPRIA	0,00%	0,00%

102281	ESCAVAÇÃO MECANIZADA DE VALA COM PROF. MAIOR QUE 1,5 M ATÉ 3,0 M (MÉDIA MONTANTE E JUSANTE/UMA COMPOSIÇÃO POR TRECHO),COM ESCAVADEIRA (1,2 M3),LARG. DE 1,5 M A 2,5 M, EM SOLO DE 1A CATEGORIA, LOCAIS COM BAIXO NÍVEL DE INTERFERÊNCIA. AF_09/2024	SINAPI	M3	4,00000000	R\$ 6,09	R\$ 24,36
96530	FABRICAÇÃO, MONTAGEM E DESMONTAGEM DE FÔRMA PARA VIGA BALDRAME, EM MADEIRA SERRADA, E=25 MM, 1 UTILIZAÇÃO. AF_01/2024	SINAPI	M2	2,40000000	R\$ 140,50	R\$ 337,20
95241	LASTRO DE CONCRETO MAGRO, APLICADO EM PISOS, LAJES SOBRE SOLO OU RADIERS, ESPESSURA DE 5 CM. AF_01/2024	SINAPI	M2	1,80000000	R\$ 53,39	R\$ 96,10
					TOTAL Serviço:	R\$ 3.594,49
					VALOR:	3.594,88


INS-BINÔMIO 03 INSUMO ASFÁLTICO - EAI; EMULSÃO ASFALTICA DE IMPRIMAÇÃO (NOV/2025) (T)						
Material		FONTE	UNID	COEFICIENTE	PREÇO UNITÁRIO	TOTAL
INS-BINÔMIO 03	INSUMO ASFÁLTICO - EAI; EMULSÃO ASFALTICA DE IMPRIMAÇÃO (NOV/2025)	Composições	T	1,00000000	R\$ 4.449,67	R\$ 4.449,67
					TOTAL Material:	R\$ 4.449,67
					VALOR:	4.449,67

INS-BINÔMIO 01 INSUMO ASFÁLTICO - CM 30 (NOV/2025) (T)						
Material		FONTE	UNID	COEFICIENTE	PREÇO UNITÁRIO	TOTAL
INS-BINÔMIO 01	INSUMO ASFÁLTICO - CM 30 (NOV/2025)	Composições	T	1,00000000	R\$ 9.000,08	R\$ 9.000,08
					TOTAL Material:	R\$ 9.000,08
					VALOR:	9.000,08

INS-BINÔMIO 02 INSUMO ASFÁLTICO - CAP 50/70 (NOV/2025) (T)						
Material		FONTE	UNID	COEFICIENTE	PREÇO UNITÁRIO	TOTAL
INS-BINÔMIO 02	INSUMO ASFÁLTICO - CAP 50/70 (NOV/2025)	Composições	T	1,00000000	R\$ 5.875,24	R\$ 5.875,24
					TOTAL Material:	R\$ 5.875,24
					VALOR:	5.875,24

COMP-VL-RJ-001 BOCA DE LOBO P/ TUBO DN: 600 MM COM ENTRADA D'ÁGUA (UN)						
Material		FONTE	UNID	COEFICIENTE	PREÇO UNITÁRIO	TOTAL
00039848	TUBO / MANGUEIRA PRETA EM POLIETILENO, LINHA PESADA OU REFORCADA, TIPO ESPAGUETE, PARA INJECÃO DE CALDA DE CIMENTO, D = 1/2", ESPESSURA 1,5 MM	SINAPI	M	0,20000000	R\$ 1,93	R\$ 0,39
					TOTAL Material:	R\$ 0,39

Serviço		FONTE	UNID	COEFICIENTE	PREÇO UNITÁRIO	TOTAL
89455	ALVENARIA DE BLOCOS DE CONCRETO ESTRUTURAL 14X19X39 CM (ESPESSURA 14 CM), FBK = 14 MPA, UTILIZANDO PALHETA. AF_10/2022	SINAPI	M2	8,58000000	R\$ 136,13	R\$ 1.168,00
103332	ALVENARIA DE VEDAÇÃO DE BLOCOS CERÂMICOS FURADOS NA HORIZONTAL DE 9X14X19 CM (ESPESSURA 9 CM) E ARGAMASSA DE ASSENTAMENTO COM PREPARO EM BETONEIRA. AF_12/2021	SINAPI	M2	1,31000000	R\$ 137,38	R\$ 179,97
92882	ARMAÇÃO UTILIZANDO AÇO CA-25 DE 6,3 MM - MONTAGEM. AF_06/2022	SINAPI	KG	11,76000000	R\$ 15,82	R\$ 186,04

	RELATÓRIO ANALÍTICO - COMPOSIÇÕES PRÓPRIAS					
	OBRA:	REVITALIZAÇÃO DA RUA JAMARI (PT 02)	DATA : 12/08/2025		BDI : 23,38%	
	DESCRIÇÃO:	REVITALIZAÇÃO DA RUA JAMARI (PT 02)	FONTE	VERSÃO	HORA	MES
	LOCAL:	Município de Rolim de Moura	SICRO NOVO	2025/10	-	-
	CLIENTE:	Prefeitura Municipal de Rolim de Moura	SINAPI	2025/12 SEM DESONERAÇÃO	118,72%	72,48%
			Composições Próprias	PRÓPRIA	0,00%	0,00%


104923	CONCRETAGEM DE SAPATA CORRIDA, FCK 30 MPA, COM USO DE JERICA - LANÇAMENTO, ADENSAMENTO E ACABAMENTO. AF_01/2024	SINAPI	M3	0,94000000	R\$ 1.169,99	R\$ 1.099,79
87690	CONTRAPISO EM ARGAMASSA TRAÇO 1:4 (CIMENTO E AREIA), PREPARO MECÂNICO COM BETONEIRA 400 L, APLICADO EM ÁREAS SECAS SOBRE LAJE, NÃO ADERIDO, ACABAMENTO NÃO REFORÇADO, ESPESSURA 5CM. AF_07/2021	SINAPI	M2	2,43000000	R\$ 66,77	R\$ 162,25
92803	CORTE E DOBRA DE AÇO CA-50, DIÂMETRO DE 10,0 MM. AF_06/2022	SINAPI	KG	0,74000000	R\$ 11,25	R\$ 8,33
87527	EMBOÇO, EM ARGAMASSA TRAÇO 1:2:8, PREPARO MECÂNICO, APLICADO MANUALMENTE EM PAREDES INTERNAS DE AMBIENTES COM ÁREA MENOR QUE 5M², E =17,5MM, COM TALISCAS. AF_03/2024	SINAPI	M2	6,80000000	R\$ 48,89	R\$ 332,45
102281	ESCAVAÇÃO MECANIZADA DE VALA COM PROF. MAIOR QUE 1,5 M ATÉ 3,0 M (MÉDIA MONTANTE E JUSANTE/UMA COMPOSIÇÃO POR TRECHO),COM ESCAVADEIRA (1,2 M3),LARG. DE 1,5 M A 2,5 M, EM SOLO DE 1A CATEGORIA, LOCAIS COM BAIXO NÍVEL DE INTERFERÊNCIA. AF_09/2024	SINAPI	M3	4,00000000	R\$ 6,09	R\$ 24,36
96530	FABRICAÇÃO, MONTAGEM E DESMONTAGEM DE FÔRMA PARA VIGA BALDRAME, EM MADEIRA SERRADA, E=25 MM, 1 UTILIZAÇÃO. AF_01/2024	SINAPI	M2	2,40000000	R\$ 140,50	R\$ 337,20
95241	LASTRO DE CONCRETO MAGRO, APLICADO EM PISOS, LAJES SOBRE SOLO OU RADIER, ESPESSURA DE 5 CM. AF_01/2024	SINAPI	M2	1,80000000	R\$ 53,39	R\$ 96,10
					TOTAL Serviço:	R\$ 3.594,49
					VALOR:	3.594,88

INS-BINÔMIO 03 INSUMO ASFÁLTICO - EAI; EMULSÃO ASFALTICA DE IMPRIMAÇÃO (NOV/2025) (T)						
Material		FONTE	UNID	COEFICIENTE	PREÇO UNITÁRIO	TOTAL
INS-BINÔMIO 03	INSUMO ASFÁLTICO - EAI; EMULSÃO ASFALTICA DE IMPRIMAÇÃO (NOV/2025)	Composições	T	1,00000000	R\$ 4.449,67	R\$ 4.449,67
					TOTAL Material:	R\$ 4.449,67
					VALOR:	4.449,67

INS-BINÔMIO 01 INSUMO ASFÁLTICO - CM 30 (NOV/2025) (T)						
Material		FONTE	UNID	COEFICIENTE	PREÇO UNITÁRIO	TOTAL
INS-BINÔMIO 01	INSUMO ASFÁLTICO - CM 30 (NOV/2025)	Composições	T	1,00000000	R\$ 9.000,08	R\$ 9.000,08
					TOTAL Material:	R\$ 9.000,08
					VALOR:	9.000,08

INS-BINÔMIO 02 INSUMO ASFÁLTICO - CAP 50/70 (NOV/2025) (T)						
Material		FONTE	UNID	COEFICIENTE	PREÇO UNITÁRIO	TOTAL
INS-BINÔMIO 02	INSUMO ASFÁLTICO - CAP 50/70 (NOV/2025)	Composições	T	1,00000000	R\$ 5.875,24	R\$ 5.875,24
					TOTAL Material:	R\$ 5.875,24
					VALOR:	5.875,24

COMP-VL-RJ-001 BOCA DE LOBO P/ TUBO DN: 600 MM COM ENTRADA D'ÁGUA (UN)						
Material		FONTE	UNID	COEFICIENTE	PREÇO UNITÁRIO	TOTAL
00039848	TUBO / MANGUEIRA PRETA EM POLIETILENO, LINHA PESADA OU REFORCADA, TIPO ESPAGUETE, PARA INJECÃO DE CALDA DE CIMENTO, D = 1/2", ESPESSURA 1,5 MM	SINAPI	M	0,20000000	R\$ 1,93	R\$ 0,39

	RELATÓRIO ANALÍTICO - COMPOSIÇÕES PRÓPRIAS						
	OBRA:	REVITALIZAÇÃO DA RUA JAMARI (PT 02)	DATA : 12/08/2025		BDI : 23,38%		
	DESCRIÇÃO:	REVITALIZAÇÃO DA RUA JAMARI (PT 02)	FONTE	VERSÃO	HORA	MES	
	LOCAL:	Município de Rolim de Moura	SICRO NOVO	2025/10	-	-	
	CLIENTE:	Prefeitura Municipal de Rolim de Moura	SINAPI	2025/12 SEM DESONERAÇÃO	118,72%	72,48%	
			Composições Próprias	PRÓPRIA	0,00%	0,00%	

TOTAL Material:	R\$ 0,39
-----------------	----------

Serviço		FONTE	UNID	COEFICIENTE	PREÇO UNITÁRIO	TOTAL
89455	ALVENARIA DE BLOCOS DE CONCRETO ESTRUTURAL 14X19X39 CM (ESPESSURA 14 CM), FBK = 14 MPA, UTILIZANDO PALHETA. AF_10/2022	SINAPI	M2	8,58000000	R\$ 136,13	R\$ 1.168,00
103332	ALVENARIA DE VEDAÇÃO DE BLOCOS CERÂMICOS FURADOS NA HORIZONTAL DE 9X14X19 CM (ESPESSURA 9 CM) E ARGAMASSA DE ASSENTAMENTO COM PREPARO EM BETONEIRA. AF_12/2021	SINAPI	M2	1,31000000	R\$ 137,38	R\$ 179,97
92882	ARMAÇÃO UTILIZANDO AÇO CA-25 DE 6,3 MM - MONTAGEM. AF_06/2022	SINAPI	KG	11,76000000	R\$ 15,82	R\$ 186,04
104923	CONCRETAGEM DE SAPATA CORRIDA, FCK 30 MPA, COM USO DE JERICA - LANÇAMENTO, ADENSAMENTO E ACABAMENTO. AF_01/2024	SINAPI	M3	0,94000000	R\$ 1.169,99	R\$ 1.099,79
87690	CONTRAPISO EM ARGAMASSA TRAÇO 1:4 (CIMENTO E AREIA), PREPARO MECÂNICO COM BETONEIRA 400 L, APLICADO EM ÁREAS SECAS SOBRE LAJE, NÃO ADERIDO, ACABAMENTO NÃO REFORÇADO, ESPESSURA 5CM. AF_07/2021	SINAPI	M2	2,43000000	R\$ 66,77	R\$ 162,25
92803	CORTE E DOBRA DE AÇO CA-50, DIÂMETRO DE 10,0 MM. AF_06/2022	SINAPI	KG	0,74000000	R\$ 11,25	R\$ 8,33
87527	EMBOÇO, EM ARGAMASSA TRAÇO 1:2:8, PREPARO MECÂNICO, APLICADO MANUALMENTE EM PAREDES INTERNAS DE AMBIENTES COM ÁREA MENOR QUE 5M², E =17,5MM, COM TALISCAS. AF_03/2024	SINAPI	M2	6,80000000	R\$ 48,89	R\$ 332,45
102281	ESCAVAÇÃO MECANIZADA DE VALA COM PROF. MAIOR QUE 1,5 M ATÉ 3,0 M (MÉDIA MONTANTE E JUSANTE/UMA COMPOSIÇÃO POR TRECHO),COM ESCAVADEIRA (1.2 M3),LARG. DE 1,5 M A 2,5 M, EM SOLO DE 1A CATEGORIA, LOCAIS COM BAIXO NÍVEL DE INTERFERÊNCIA. AF_09/2024	SINAPI	M3	4,00000000	R\$ 6,09	R\$ 24,36
96530	FABRICAÇÃO, MONTAGEM E DESMONTAGEM DE FÔRMA PARA VIGA BALDRAME, EM MADEIRA SERRADA, E=25 MM, 1 UTILIZAÇÃO. AF_01/2024	SINAPI	M2	2,40000000	R\$ 140,50	R\$ 337,20
95241	LASTRO DE CONCRETO MAGRO, APLICADO EM PISOS, LAJES SOBRE SOLO OU RADIER, ESPESSURA DE 5 CM. AF_01/2024	SINAPI	M2	1,80000000	R\$ 53,39	R\$ 96,10


TOTAL Serviço:	R\$ 3.594,49
----------------	--------------

VALOR:	3.594,88
--------	----------


INS-BINÔMIO 03 INSUMO ASFÁLTICO - EAI; EMULSÃO ASFALTICA DE IMPRIMAÇÃO (NOV/2025) (T)						
Material		FONTE	UNID	COEFICIENTE	PREÇO UNITÁRIO	TOTAL
INS-BINÔMIO 03	INSUMO ASFÁLTICO - EAI; EMULSÃO ASFALTICA DE IMPRIMAÇÃO (NOV/2025)	Composições	T	1,00000000	R\$ 4.449,67	R\$ 4.449,67
					TOTAL Material:	R\$ 4.449,67
					VALOR:	4.449,67

INS-BINÔMIO 01 INSUMO ASFÁLTICO - CM 30 (NOV/2025) (T)						
Material		FONTE	UNID	COEFICIENTE	PREÇO UNITÁRIO	TOTAL
INS-BINÔMIO 01	INSUMO ASFÁLTICO - CM 30 (NOV/2025)	Composições	T	1,00000000	R\$ 9.000,08	R\$ 9.000,08
					TOTAL Material:	R\$ 9.000,08
					VALOR:	9.000,08

INS-BINÔMIO 02 INSUMO ASFÁLTICO - CAP 50/70 (NOV/2025) (T)						
Material		FONTE	UNID	COEFICIENTE	PREÇO UNITÁRIO	TOTAL

	RELATÓRIO ANALÍTICO - COMPOSIÇÕES PRÓPRIAS					
	OBRA:	REVITALIZAÇÃO DA RUA JAMARI (PT 02)	DATA : 12/08/2025		BDI : 23,38%	
	DESCRIÇÃO:	REVITALIZAÇÃO DA RUA JAMARI (PT 02)	SICRO NOVO	2025/10	-	-
	LOCAL:	Município de Rolim de Moura	SINAPI	2025/12 SEM DESONERAÇÃO	118,72%	72,48%
	CLIENTE:	Prefeitura Municipal de Rolim de Moura	Composições Próprias	PRÓPRIA	0,00%	0,00%


INS-BINÔMIO 02	INSUMO ASFÁLTICO - CAP 50/70 (NOV/2025)	Composições	T	1,00000000	R\$ 5.875,24	R\$ 5.875,24
				TOTAL Material:		R\$ 5.875,24
				VALOR:		5.875,24

	RELATÓRIO ANALÍTICO - COMPOSIÇÕES AUXILIARES					
	OBRA:	REVITALIZAÇÃO DA RUA JAMARI (PT 02)	DATA : 12/08/2025		BDI : 23,38%	
	DESCRIÇÃO:	REVITALIZAÇÃO DA RUA JAMARI (PT 02)	FONTE	VERSÃO	HORA	MES
	LOCAL:	Município de Rolim de Moura	SICRO NOVO	2025/10	-	-
	CLIENTE:	Prefeitura Municipal de Rolim de Moura	SINAPI	2025/12 SEM DESONERAÇÃO	118,72%	72,48%
			Composições Próprias	PRÓPRIA	0,00%	0,00%

88238 AJUDANTE DE ARMADOR COM ENCARGOS COMPLEMENTARES (H)						
Encargos Complementares		FONTE	UNID	COEFICIENTE	PREÇO UNITÁRIO	TOTAL
00037370	ALIMENTACAO - HORISTA (COLETADO CAIXA - ENCARGOS COMPLEMENTARES)	SINAPI	H	1,00000000	R\$ 3,44	R\$ 3,44
00043489	EPI - FAMILIA PEDREIRO - HORISTA (ENCARGOS COMPLEMENTARES - COLETADO CAIXA)	SINAPI	H	1,00000000	R\$ 1,31	R\$ 1,31
00037372	EXAMES - HORISTA (COLETADO CAIXA - ENCARGOS COMPLEMENTARES)	SINAPI	H	1,00000000	R\$ 1,43	R\$ 1,43
00043465	FERRAMENTAS - FAMILIA PEDREIRO - HORISTA (ENCARGOS COMPLEMENTARES - COLETADO CAIXA)	SINAPI	H	1,00000000	R\$ 0,78	R\$ 0,78
00037373	SEGURO - HORISTA (COLETADO CAIXA - ENCARGOS COMPLEMENTARES)	SINAPI	H	1,00000000	R\$ 0,08	R\$ 0,08
00037371	TRANSPORTE - HORISTA (COLETADO CAIXA - ENCARGOS COMPLEMENTARES)	SINAPI	H	1,00000000	R\$ 0,60	R\$ 0,60
					TOTAL Encargos Complementares:	R\$ 7,64
Mão de Obra		FONTE	UNID	COEFICIENTE	PREÇO UNITÁRIO	TOTAL
00006114	AJUDANTE DE ARMADOR (HORISTA)	SINAPI	H	1,00000000	R\$ 20,82	R\$ 20,82
					TOTAL Mão de Obra:	R\$ 20,82
Serviço		FONTE	UNID	COEFICIENTE	PREÇO UNITÁRIO	TOTAL
95308	CURSO DE CAPACITAÇÃO PARA AJUDANTE DE ARMADOR (ENCARGOS COMPLEMENTARES) - HORISTA	SINAPI	H	1,00000000	R\$ 0,24	R\$ 0,24
					TOTAL Serviço:	R\$ 0,24
					VALOR:	28,70

88239 AJUDANTE DE CARPINTEIRO COM ENCARGOS COMPLEMENTARES (H)						
Encargos Complementares		FONTE	UNID	COEFICIENTE	PREÇO UNITÁRIO	TOTAL
00037370	ALIMENTACAO - HORISTA (COLETADO CAIXA - ENCARGOS COMPLEMENTARES)	SINAPI	H	1,00000000	R\$ 3,44	R\$ 3,44
00043483	EPI - FAMILIA CARPINTEIRO DE FORMAS - HORISTA (ENCARGOS COMPLEMENTARES - COLETADO CAIXA)	SINAPI	H	1,00000000	R\$ 1,43	R\$ 1,43
00037372	EXAMES - HORISTA (COLETADO CAIXA - ENCARGOS COMPLEMENTARES)	SINAPI	H	1,00000000	R\$ 1,43	R\$ 1,43
00043459	FERRAMENTAS - FAMILIA CARPINTEIRO DE FORMAS - HORISTA (ENCARGOS COMPLEMENTARES - COLETADO CAIXA)	SINAPI	H	1,00000000	R\$ 0,44	R\$ 0,44
00037373	SEGURO - HORISTA (COLETADO CAIXA - ENCARGOS COMPLEMENTARES)	SINAPI	H	1,00000000	R\$ 0,08	R\$ 0,08
00037371	TRANSPORTE - HORISTA (COLETADO CAIXA - ENCARGOS COMPLEMENTARES)	SINAPI	H	1,00000000	R\$ 0,60	R\$ 0,60
					TOTAL Encargos Complementares:	R\$ 7,42
Mão de Obra		FONTE	UNID	COEFICIENTE	PREÇO UNITÁRIO	TOTAL
00006117	CARPINTEIRO AUXILIAR (HORISTA)	SINAPI	H	1,00000000	R\$ 20,82	R\$ 20,82
					TOTAL Mão de Obra:	R\$ 20,82
Serviço		FONTE	UNID	COEFICIENTE	PREÇO UNITÁRIO	TOTAL
95309	CURSO DE CAPACITAÇÃO PARA AJUDANTE DE CARPINTEIRO (ENCARGOS COMPLEMENTARES) - HORISTA	SINAPI	H	1,00000000	R\$ 0,30	R\$ 0,30
					TOTAL Serviço:	R\$ 0,30
					VALOR:	28,54

89455 ALVENARIA DE BLOCOS DE CONCRETO ESTRUTURAL 14X19X39 CM (ESPESSURA 14 CM), FBK = 14 MPA, UTILIZANDO PALHETA. AF_10/2022 (M2)

	RELATÓRIO ANALÍTICO - COMPOSIÇÕES AUXILIARES					
	OBRA:	REVITALIZAÇÃO DA RUA JAMARI (PT 02)	DATA : 12/08/2025		BDI : 23,38%	
	DESCRIÇÃO:	REVITALIZAÇÃO DA RUA JAMARI (PT 02)	FONTE	VERSÃO	HORA	MES
	LOCAL:	Município de Rolim de Moura	SICRO NOVO	2025/10	-	-
	CLIENTE:	Prefeitura Municipal de Rolim de Moura	SINAPI	2025/12 SEM DESONERAÇÃO	118,72%	72,48%
			Composições Próprias	PRÓPRIA	0,00%	0,00%

Material		FONTE	UNID	COEFICIENTE	PREÇO UNITÁRIO	TOTAL
00034570	BLOCO DE CONCRETO ESTRUTURAL 14 X 19 X 39 CM, FBK 14 MPA (NBR 6136)	SINAPI	UN	9,99000000	R\$ 7,57	R\$ 75,62
00038600	CANALETA DE CONCRETO ESTRUTURAL 14 X 19 X 39 CM, FBK 14 MPA (NBR 6136)	SINAPI	UN	0,95000000	R\$ 8,14	R\$ 7,73
00038593	MEIO BLOCO DE CONCRETO ESTRUTURAL 14 X 19 X 19 CM, FBK 14 MPA (NBR 6136)	SINAPI	UN	1,43000000	R\$ 4,28	R\$ 6,12
00038594	MEIO BLOCO DE CONCRETO ESTRUTURAL 14 X 19 X 34 CM, FBK 14 MPA (NBR 6136)	SINAPI	UN	1,43000000	R\$ 6,75	R\$ 9,65
					TOTAL Material:	R\$ 99,12

Mão de Obra com Encargos Complementares		FONTE	UNID	COEFICIENTE	PREÇO UNITÁRIO	TOTAL
88309	PEDREIRO COM ENCARGOS COMPLEMENTARES	SINAPI	H	0,48000000	R\$ 31,44	R\$ 15,09
88316	SERVENTE COM ENCARGOS COMPLEMENTARES	SINAPI	H	0,48000000	R\$ 26,93	R\$ 12,92
					TOTAL Mão de Obra com Encargos Complementares:	R\$ 28,01


Serviço		FONTE	UNID	COEFICIENTE	PREÇO UNITÁRIO	TOTAL
88626	ARGAMASSA TRAÇO 1:0,5:4,5 (EM VOLUME DE CIMENTO, CAL E AREIA MÉDIA ÚMIDA), PREPARO MECÂNICO COM BETONEIRA 400 L. AF_08/2019	SINAPI	M3	0,01130000	R\$ 797,14	R\$ 9,00
					TOTAL Serviço:	R\$ 9,00
					VALOR:	136,13

103332 ALVENARIA DE VEDAÇÃO DE BLOCOS CERÂMICOS FURADOS NA HORIZONTAL DE 9X14X19 CM (ESPESSURA 9 CM) E ARGAMASSA DE ASSENTAMENTO COM PREPARO EM BETONEIRA. AF_12/2021 (M2)						
Material		FONTE	UNID	COEFICIENTE	PREÇO UNITÁRIO	TOTAL
00007267	BLOCO CERAMICO / TIJOLO VAZADO PARA ALVENARIA DE VEDACAO, 6 FUROS NA HORIZONTAL DE 9 X 14 X 19 CM (L X A X C)	SINAPI	UN	37,74000000	R\$ 0,75	R\$ 28,30
00037395	PINO DE ACO COM FURO, HASTE = 27 MM (ACAO DIRETA)	SINAPI	CENTO	0,00690000	R\$ 45,17	R\$ 0,31
00034557	TELA DE ACO SOLDADA GALVANIZADA/ZINCADA PARA ALVENARIA, FIO D = *1,20 A 1,70* MM, MALHA 15 X 15 MM, (C X L) *50 X 7,5* CM	SINAPI	M	0,58000000	R\$ 2,87	R\$ 1,66
					TOTAL Material:	R\$ 30,27

Mão de Obra com Encargos Complementares		FONTE	UNID	COEFICIENTE	PREÇO UNITÁRIO	TOTAL
88309	PEDREIRO COM ENCARGOS COMPLEMENTARES	SINAPI	H	2,20000000	R\$ 31,44	R\$ 69,16
88316	SERVENTE COM ENCARGOS COMPLEMENTARES	SINAPI	H	1,10000000	R\$ 26,93	R\$ 29,62
					TOTAL Mão de Obra com Encargos Complementares:	R\$ 98,78

Serviço		FONTE	UNID	COEFICIENTE	PREÇO UNITÁRIO	TOTAL
87292	ARGAMASSA TRAÇO 1:2:8 (EM VOLUME DE CIMENTO, CAL E AREIA MÉDIA ÚMIDA) PARA EMBOÇO/MASSA ÚNICA/ASSENTAMENTO DE ALVENARIA DE VEDAÇÃO, PREPARO MECÂNICO COM BETONEIRA 400 L. AF_08/2019	SINAPI	M3	0,01050000	R\$ 794,20	R\$ 8,33
					TOTAL Serviço:	R\$ 8,33
					VALOR:	137,38

88626 ARGAMASSA TRAÇO 1:0,5:4,5 (EM VOLUME DE CIMENTO, CAL E AREIA MÉDIA ÚMIDA), PREPARO MECÂNICO COM BETONEIRA 400 L. AF_08/2019 (M3)						
Equipamento Custo Horário		FONTE	UNID	COEFICIENTE	PREÇO UNITÁRIO	TOTAL
88831	BETONEIRA CAPACIDADE NOMINAL DE 400 L, CAPACIDADE DE MISTURA 280 L, MOTOR ELÉTRICO TRIFÁSICO POTÊNCIA DE 2 CV, SEM CARREGADOR - CHI DIURNO. AF_05/2023	SINAPI	CHI	2,98000000	R\$ 0,44	R\$ 1,31

	RELATÓRIO ANALÍTICO - COMPOSIÇÕES AUXILIARES					
	OBRA:	REVITALIZAÇÃO DA RUA JAMARI (PT 02)	DATA : 12/08/2025		BDI : 23,38%	
	DESCRIÇÃO:	REVITALIZAÇÃO DA RUA JAMARI (PT 02)	FONTE	VERSÃO	HORA	MES
	LOCAL:	Município de Rolim de Moura	SICRO NOVO	2025/10	-	-
	CLIENTE:	Prefeitura Municipal de Rolim de Moura	SINAPI	2025/12 SEM DESONERAÇÃO	118,72%	72,48%
			Composições Próprias	PRÓPRIA	0,00%	0,00%

88830	BETONEIRA CAPACIDADE NOMINAL DE 400 L, CAPACIDADE DE MISTURA 280 L, MOTOR ELÉTRICO TRIFÁSICO POTÊNCIA DE 2 CV, SEM CARREGADOR - CHP DIURNO. AF_05/2023	SINAPI	CHP	0,90000000	R\$ 2,81	R\$ 2,52
				TOTAL Equipamento Custo Horário:		R\$ 3,83

Material		FONTE	UNID	COEFICIENTE	PREÇO UNITÁRIO	TOTAL
00000370	AREIA MEDIA - POSTO JAZIDA/FORNECEDOR (RETIRADO NA JAZIDA, SEM TRANSPORTE)	SINAPI	M3	1,13000000	R\$ 150,00	R\$ 169,50
00001106	CAL HIDRATADA CH-I PARA ARGAMASSAS	SINAPI	KG	75,47000000	R\$ 1,50	R\$ 113,20
00001379	CIMENTO PORTLAND COMPOSTO CP II-32	SINAPI	KG	339,60000000	R\$ 1,20	R\$ 407,52
					TOTAL Material:	R\$ 690,22

Mão de Obra com Encargos Complementares		FONTE	UNID	COEFICIENTE	PREÇO UNITÁRIO	TOTAL
88377	OPERADOR DE BETONEIRA ESTACIONÁRIA/MISTURADOR COM ENCARGOS COMPLEMENTARES	SINAPI	H	3,88000000	R\$ 26,57	R\$ 103,09
					TOTAL Mão de Obra com Encargos Complementares:	R\$ 103,09
					VALOR:	797,14


87292 ARGAMASSA TRAÇO 1:2:8 (EM VOLUME DE CIMENTO, CAL E AREIA MÉDIA ÚMIDA) PARA EMBOÇO/MASSA ÚNICA/ASSENTAMENTO DE ALVENARIA DE VEDAÇÃO, PREPARO MECÂNICO COM BETONEIRA 400 L. AF_08/2019 (M3)						
Equipamento Custo Horário		FONTE	UNID	COEFICIENTE	PREÇO UNITÁRIO	TOTAL
88831	BETONEIRA CAPACIDADE NOMINAL DE 400 L, CAPACIDADE DE MISTURA 280 L, MOTOR ELÉTRICO TRIFÁSICO POTÊNCIA DE 2 CV, SEM CARREGADOR - CHI DIURNO. AF_05/2023	SINAPI	CHI	3,45000000	R\$ 0,44	R\$ 1,51
88830	BETONEIRA CAPACIDADE NOMINAL DE 400 L, CAPACIDADE DE MISTURA 280 L, MOTOR ELÉTRICO TRIFÁSICO POTÊNCIA DE 2 CV, SEM CARREGADOR - CHP DIURNO. AF_05/2023	SINAPI	CHP	1,05000000	R\$ 2,81	R\$ 2,95
					TOTAL Equipamento Custo Horário:	R\$ 4,46

Material		FONTE	UNID	COEFICIENTE	PREÇO UNITÁRIO	TOTAL
00000370	AREIA MEDIA - POSTO JAZIDA/FORNECEDOR (RETIRADO NA JAZIDA, SEM TRANSPORTE)	SINAPI	M3	1,16000000	R\$ 150,00	R\$ 174,00
00001106	CAL HIDRATADA CH-I PARA ARGAMASSAS	SINAPI	KG	174,10000000	R\$ 1,50	R\$ 261,15
00001379	CIMENTO PORTLAND COMPOSTO CP II-32	SINAPI	KG	195,86000000	R\$ 1,20	R\$ 235,03
					TOTAL Material:	R\$ 670,18

Mão de Obra com Encargos Complementares		FONTE	UNID	COEFICIENTE	PREÇO UNITÁRIO	TOTAL
88377	OPERADOR DE BETONEIRA ESTACIONÁRIA/MISTURADOR COM ENCARGOS COMPLEMENTARES	SINAPI	H	4,50000000	R\$ 26,57	R\$ 119,56
					TOTAL Mão de Obra com Encargos Complementares:	R\$ 119,56
					VALOR:	794,20

88629 ARGAMASSA TRAÇO 1:3 (EM VOLUME DE CIMENTO E AREIA MÉDIA ÚMIDA), PREPARO MANUAL. AF_08/2019 (M3)						
Material		FONTE	UNID	COEFICIENTE	PREÇO UNITÁRIO	TOTAL
00000370	AREIA MEDIA - POSTO JAZIDA/FORNECEDOR (RETIRADO NA JAZIDA, SEM TRANSPORTE)	SINAPI	M3	1,07000000	R\$ 150,00	R\$ 160,50
00001379	CIMENTO PORTLAND COMPOSTO CP II-32	SINAPI	KG	482,96000000	R\$ 1,20	R\$ 579,55
					TOTAL Material:	R\$ 740,05


Mão de Obra com Encargos Complementares		FONTE	UNID	COEFICIENTE	PREÇO UNITÁRIO	TOTAL
88316	SERVENTE COM ENCARGOS COMPLEMENTARES	SINAPI	H	8,57000000	R\$ 26,93	R\$ 230,79

	RELATÓRIO ANALÍTICO - COMPOSIÇÕES AUXILIARES				
	OBRA:	REVITALIZAÇÃO DA RUA JAMARI (PT 02)	DATA : 12/08/2025		BDI : 23,38%
	DESCRIÇÃO:	REVITALIZAÇÃO DA RUA JAMARI (PT 02)	FONTE	VERSÃO	HORA
	LOCAL:	Município de Rolim de Moura	SICRO NOVO	2025/10	-
	CLIENTE:	Prefeitura Municipal de Rolim de Moura	SINAPI	2025/12 SEM DESONERAÇÃO	118,72%
			Composições Próprias	PRÓPRIA	72,48%
					0,00%

TOTAL Mão de Obra com Encargos Complementares:	R\$ 230,79
VALOR:	970,84

87301 ARGAMASSA TRAÇO 1:4 (EM VOLUME DE CIMENTO E AREIA MÉDIA ÚMIDA) PARA CONTRAPISO, PREPARO MECÂNICO COM BETONEIRA 400 L. AF_08/2019 (M3)						
Equipamento Custo Horário		FONTE	UNID	COEFICIENTE	PREÇO UNITÁRIO	TOTAL
88831	BETONEIRA CAPACIDADE NOMINAL DE 400 L, CAPACIDADE DE MISTURA 280 L, MOTOR ELÉTRICO TRIFÁSICO POTÊNCIA DE 2 CV, SEM CARREGADOR - CHI DIURNO. AF_05/2023	SINAPI	CHI	3,72000000	R\$ 0,44	R\$ 1,63
88830	BETONEIRA CAPACIDADE NOMINAL DE 400 L, CAPACIDADE DE MISTURA 280 L, MOTOR ELÉTRICO TRIFÁSICO POTÊNCIA DE 2 CV, SEM CARREGADOR - CHP DIURNO. AF_05/2023	SINAPI	CHP	1,13000000	R\$ 2,81	R\$ 3,17
TOTAL Equipamento Custo Horário:						R\$ 4,80
Material		FONTE	UNID	COEFICIENTE	PREÇO UNITÁRIO	TOTAL
00000370	AREIA MEDIA - POSTO JAZIDA/FORNECEDOR (RETIRADO NA JAZIDA, SEM TRANSPORTE)	SINAPI	M3	1,36000000	R\$ 150,00	R\$ 204,00
00001379	CIMENTO PORTLAND COMPOSTO CP II-32	SINAPI	KG	459,85000000	R\$ 1,20	R\$ 551,82
TOTAL Material:						R\$ 755,82
Mão de Obra com Encargos Complementares		FONTE	UNID	COEFICIENTE	PREÇO UNITÁRIO	TOTAL
88377	OPERADOR DE BETONEIRA ESTACIONÁRIA/MISTURADOR COM ENCARGOS COMPLEMENTARES	SINAPI	H	4,85000000	R\$ 26,57	R\$ 128,86
TOTAL Mão de Obra com Encargos Complementares:						R\$ 128,86
VALOR:						889,48


88245 ARMADOR COM ENCARGOS COMPLEMENTARES (H)						
Encargos Complementares		FONTE	UNID	COEFICIENTE	PREÇO UNITÁRIO	TOTAL
00037370	ALIMENTACAO - HORISTA (COLETADO CAIXA - ENCARGOS COMPLEMENTARES)	SINAPI	H	1,00000000	R\$ 3,44	R\$ 3,44
00043489	EPI - FAMILIA PEDREIRO - HORISTA (ENCARGOS COMPLEMENTARES - COLETADO CAIXA)	SINAPI	H	1,00000000	R\$ 1,31	R\$ 1,31
00037372	EXAMES - HORISTA (COLETADO CAIXA - ENCARGOS COMPLEMENTARES)	SINAPI	H	1,00000000	R\$ 1,43	R\$ 1,43
00043465	FERRAMENTAS - FAMILIA PEDREIRO - HORISTA (ENCARGOS COMPLEMENTARES - COLETADO CAIXA)	SINAPI	H	1,00000000	R\$ 0,78	R\$ 0,78
00037373	SEGURO - HORISTA (COLETADO CAIXA - ENCARGOS COMPLEMENTARES)	SINAPI	H	1,00000000	R\$ 0,08	R\$ 0,08
00037371	TRANSPORTE - HORISTA (COLETADO CAIXA - ENCARGOS COMPLEMENTARES)	SINAPI	H	1,00000000	R\$ 0,60	R\$ 0,60
TOTAL Encargos Complementares:						R\$ 7,64
Mão de Obra		FONTE	UNID	COEFICIENTE	PREÇO UNITÁRIO	TOTAL
00000378	ARMADOR (HORISTA)	SINAPI	H	1,00000000	R\$ 23,31	R\$ 23,31
TOTAL Mão de Obra:						R\$ 23,31
Serviço		FONTE	UNID	COEFICIENTE	PREÇO UNITÁRIO	TOTAL
95314	CURSO DE CAPACITAÇÃO PARA ARMADOR (ENCARGOS COMPLEMENTARES) - HORISTA	SINAPI	H	1,00000000	R\$ 0,26	R\$ 0,26
TOTAL Serviço:						R\$ 0,26
VALOR:						31,21

	RELATÓRIO ANALÍTICO - COMPOSIÇÕES AUXILIARES				
	OBRA:	REVITALIZAÇÃO DA RUA JAMARI (PT 02)	DATA : 12/08/2025		BDI : 23,38%
	DESCRIÇÃO:	REVITALIZAÇÃO DA RUA JAMARI (PT 02)	FONTE	VERSÃO	HORA MES
	LOCAL:	Município de Rolim de Moura	SICRO NOVO	2025/10	- -
	CLIENTE:	Prefeitura Municipal de Rolim de Moura	SINAPI	2025/12 SEM DESONERAÇÃO	118,72% 72,48%
			Composições Próprias	PRÓPRIA	0,00% 0,00%

92882 ARMAÇÃO UTILIZANDO AÇO CA-25 DE 6,3 MM - MONTAGEM. AF_06/2022 (KG)						
Material		FONTE	UNID	COEFICIENTE	PREÇO UNITÁRIO	TOTAL
00043132	ARAME RECOZIDO 16 BWG, D = 1,65 MM (0,016 KG/M) OU 18 BWG, D = 1,25 MM (0,01 KG/M)	SINAPI	KG	0,02500000	R\$ 25,22	R\$ 0,63
00039017	ESPACADOR / DISTANCIADOR CIRCULAR COM ENTRADA LATERAL, EM PLASTICO, PARA VERGALHAO *4,2 A 12,5* MM, COBRIMENTO 20 MM	SINAPI	UN	0,97000000	R\$ 0,22	R\$ 0,21
					TOTAL Material:	R\$ 0,84
Mão de Obra com Encargos Complementares		FONTE	UNID	COEFICIENTE	PREÇO UNITÁRIO	TOTAL
88238	AJUDANTE DE ARMADOR COM ENCARGOS COMPLEMENTARES	SINAPI	H	0,01550000	R\$ 28,70	R\$ 0,44
88245	ARMADOR COM ENCARGOS COMPLEMENTARES	SINAPI	H	0,09470000	R\$ 31,21	R\$ 2,95
					TOTAL Mão de Obra com Encargos Complementares:	R\$ 3,39
Serviço		FONTE	UNID	COEFICIENTE	PREÇO UNITÁRIO	TOTAL
92875	CORTE E DOBRA DE AÇO CA-25, DIÂMETRO DE 6,3 MM. AF_06/2022	SINAPI	KG	1,00000000	R\$ 11,59	R\$ 11,59
					TOTAL Serviço:	R\$ 11,59
					VALOR:	15,82

88246 ASSENTADOR DE TUBOS COM ENCARGOS COMPLEMENTARES (H)						
Encargos Complementares		FONTE	UNID	COEFICIENTE	PREÇO UNITÁRIO	TOTAL
00037370	ALIMENTACAO - HORISTA (COLETADO CAIXA - ENCARGOS COMPLEMENTARES)	SINAPI	H	1,00000000	R\$ 3,44	R\$ 3,44
00043488	EPI - FAMILIA OPERADOR ESCAVADEIRA - HORISTA (ENCARGOS COMPLEMENTARES - COLETADO CAIXA)	SINAPI	H	1,00000000	R\$ 0,89	R\$ 0,89
00037372	EXAMES - HORISTA (COLETADO CAIXA - ENCARGOS COMPLEMENTARES)	SINAPI	H	1,00000000	R\$ 1,43	R\$ 1,43
00043464	FERRAMENTAS - FAMILIA OPERADOR ESCAVADEIRA - HORISTA (ENCARGOS COMPLEMENTARES - COLETADO CAIXA)	SINAPI	H	1,00000000	R\$ 0,01	R\$ 0,01
00037373	SEGURO - HORISTA (COLETADO CAIXA - ENCARGOS COMPLEMENTARES)	SINAPI	H	1,00000000	R\$ 0,08	R\$ 0,08
00037371	TRANSPORTE - HORISTA (COLETADO CAIXA - ENCARGOS COMPLEMENTARES)	SINAPI	H	1,00000000	R\$ 0,60	R\$ 0,60
					TOTAL Encargos Complementares:	R\$ 6,45
Mão de Obra		FONTE	UNID	COEFICIENTE	PREÇO UNITÁRIO	TOTAL
00040331	ASSENTADOR DE MANILHAS (HORISTA)	SINAPI	H	1,00000000	R\$ 13,40	R\$ 13,40
					TOTAL Mão de Obra:	R\$ 13,40
Serviço		FONTE	UNID	COEFICIENTE	PREÇO UNITÁRIO	TOTAL
95315	CURSO DE CAPACITAÇÃO PARA ASSENTADOR DE TUBOS (ENCARGOS COMPLEMENTARES) - HORISTA	SINAPI	H	1,00000000	R\$ 0,19	R\$ 0,19
					TOTAL Serviço:	R\$ 0,19
					VALOR:	20,04

88247 AUXILIAR DE ELETRICISTA COM ENCARGOS COMPLEMENTARES (H)						
Encargos Complementares		FONTE	UNID	COEFICIENTE	PREÇO UNITÁRIO	TOTAL
00037370	ALIMENTACAO - HORISTA (COLETADO CAIXA - ENCARGOS COMPLEMENTARES)	SINAPI	H	1,00000000	R\$ 3,44	R\$ 3,44
00043484	EPI - FAMILIA ELETRICISTA - HORISTA (ENCARGOS COMPLEMENTARES - COLETADO CAIXA)	SINAPI	H	1,00000000	R\$ 1,26	R\$ 1,26

	RELATÓRIO ANALÍTICO - COMPOSIÇÕES AUXILIARES					
	OBRA:	REVITALIZAÇÃO DA RUA JAMARI (PT 02)	DATA : 12/08/2025		BDI : 23,38%	
	DESCRIÇÃO:	REVITALIZAÇÃO DA RUA JAMARI (PT 02)	FONTE	VERSÃO	HORA	MES
	LOCAL:	Município de Rolim de Moura	SICRO NOVO	2025/10	-	-
	CLIENTE:	Prefeitura Municipal de Rolim de Moura	SINAPI	2025/12 SEM DESONERAÇÃO	118,72%	72,48%
			Composições Próprias	PRÓPRIA	0,00%	0,00%

00037372	EXAMES - HORISTA (COLETADO CAIXA - ENCARGOS COMPLEMENTARES)	SINAPI	H	1,00000000	R\$ 1,43	R\$ 1,43
00043460	FERRAMENTAS - FAMILIA ELETRICISTA - HORISTA (ENCARGOS COMPLEMENTARES - COLETADO CAIXA)	SINAPI	H	1,00000000	R\$ 0,86	R\$ 0,86
00037373	SEGURO - HORISTA (COLETADO CAIXA - ENCARGOS COMPLEMENTARES)	SINAPI	H	1,00000000	R\$ 0,08	R\$ 0,08
00037371	TRANSPORTE - HORISTA (COLETADO CAIXA - ENCARGOS COMPLEMENTARES)	SINAPI	H	1,00000000	R\$ 0,60	R\$ 0,60
					TOTAL Encargos Complementares:	R\$ 7,67

Mão de Obra		FONTE	UNID	COEFICIENTE	PREÇO UNITÁRIO	TOTAL
00000247	AJUDANTE DE ELETRICISTA (HORISTA)	SINAPI	H	1,00000000	R\$ 20,82	R\$ 20,82
					TOTAL Mão de Obra:	R\$ 20,82


Serviço		FONTE	UNID	COEFICIENTE	PREÇO UNITÁRIO	TOTAL
95316	CURSO DE CAPACITAÇÃO PARA AUXILIAR DE ELETRICISTA (ENCARGOS COMPLEMENTARES) - HORISTA	SINAPI	H	1,00000000	R\$ 0,77	R\$ 0,77
					TOTAL Serviço:	R\$ 0,77
					VALOR:	29,26

101387 AUXILIAR DE PEDREIRO COM ENCARGOS COMPLEMENTARES (MES)						
Encargos Complementares		FONTE	UNID	COEFICIENTE	PREÇO UNITÁRIO	TOTAL
00040862	ALIMENTACAO - MENSALISTA (COLETADO CAIXA - ENCARGOS COMPLEMENTARES)	SINAPI	MES	1,00000000	R\$ 648,08	R\$ 648,08
00043501	EPI - FAMILIA PEDREIRO - MENSALISTA (ENCARGOS COMPLEMENTARES - COLETADO CAIXA)	SINAPI	MES	1,00000000	R\$ 247,11	R\$ 247,11
00040863	EXAMES - MENSALISTA (COLETADO CAIXA - ENCARGOS COMPLEMENTARES)	SINAPI	MES	1,00000000	R\$ 270,51	R\$ 270,51
00043477	FERRAMENTAS - FAMILIA PEDREIRO - MENSALISTA (ENCARGOS COMPLEMENTARES - COLETADO CAIXA)	SINAPI	MES	1,00000000	R\$ 147,87	R\$ 147,87
00040864	SEGURO - MENSALISTA (COLETADO CAIXA - ENCARGOS COMPLEMENTARES)	SINAPI	MES	1,00000000	R\$ 15,46	R\$ 15,46
00040861	TRANSPORTE - MENSALISTA (COLETADO CAIXA - ENCARGOS COMPLEMENTARES)	SINAPI	MES	1,00000000	R\$ 113,25	R\$ 113,25
					TOTAL Encargos Complementares:	R\$ 1.442,28

Mão de Obra		FONTE	UNID	COEFICIENTE	PREÇO UNITÁRIO	TOTAL
00041072	AUXILIAR DE PEDREIRO (MENSALISTA)	SINAPI	MES	1,00000000	R\$ 3.613,95	R\$ 3.613,95
					TOTAL Mão de Obra:	R\$ 3.613,95

Serviço		FONTE	UNID	COEFICIENTE	PREÇO UNITÁRIO	TOTAL
101299	CURSO DE CAPACITAÇÃO PARA AUXILIAR DE PEDREIRO (ENCARGOS COMPLEMENTARES) - MENSALISTA	SINAPI	MES	1,00000000	R\$ 40,18	R\$ 40,18
					TOTAL Serviço:	R\$ 40,18
					VALOR:	5.096,41

88253 AUXILIAR DE TOPOGRAFO COM ENCARGOS COMPLEMENTARES (H)						
Encargos Complementares		FONTE	UNID	COEFICIENTE	PREÇO UNITÁRIO	TOTAL
00037370	ALIMENTACAO - HORISTA (COLETADO CAIXA - ENCARGOS COMPLEMENTARES)	SINAPI	H	1,00000000	R\$ 3,44	R\$ 3,44
00043493	EPI - FAMILIA TOPOGRAFO - HORISTA (ENCARGOS COMPLEMENTARES - COLETADO CAIXA)	SINAPI	H	1,00000000	R\$ 0,74	R\$ 0,74
00037372	EXAMES - HORISTA (COLETADO CAIXA - ENCARGOS COMPLEMENTARES)	SINAPI	H	1,00000000	R\$ 1,43	R\$ 1,43
00043469	FERRAMENTAS - FAMILIA TOPOGRAFO - HORISTA (ENCARGOS COMPLEMENTARES - COLETADO CAIXA)	SINAPI	H	1,00000000	R\$ 0,05	R\$ 0,05

	RELATÓRIO ANALÍTICO - COMPOSIÇÕES AUXILIARES					
	OBRA:	REVITALIZAÇÃO DA RUA JAMARI (PT 02)	DATA : 12/08/2025		BDI : 23,38%	
	DESCRIÇÃO:	REVITALIZAÇÃO DA RUA JAMARI (PT 02)	FONTE	VERSÃO	HORA	MES
	LOCAL:	Município de Rolim de Moura	SICRO NOVO	2025/10	-	-
	CLIENTE:	Prefeitura Municipal de Rolim de Moura	SINAPI	2025/12 SEM DESONERAÇÃO	118,72%	72,48%
			Composições Próprias	PRÓPRIA	0,00%	0,00%

00037373	SEGURO - HORISTA (COLETADO CAIXA - ENCARGOS COMPLEMENTARES)	SINAPI	H	1,00000000	R\$ 0,08	R\$ 0,08
00037371	TRANSPORTE - HORISTA (COLETADO CAIXA - ENCARGOS COMPLEMENTARES)	SINAPI	H	1,00000000	R\$ 0,60	R\$ 0,60
TOTAL Encargos Complementares:					R\$ 6,34	


Mão de Obra		FONTE	UNID	COEFICIENTE	PREÇO UNITÁRIO	TOTAL
00000244	AUXILIAR DE TOPOGRAFO (HORISTA)	SINAPI	H	1,00000000	R\$ 9,73	R\$ 9,73
TOTAL Mão de Obra:					R\$ 9,73	

Serviço		FONTE	UNID	COEFICIENTE	PREÇO UNITÁRIO	TOTAL
95322	CURSO DE CAPACITAÇÃO PARA AUXILIAR DE TOPÓGRAFO (ENCARGOS COMPLEMENTARES) - HORISTA	SINAPI	H	1,00000000	R\$ 0,08	R\$ 0,08
TOTAL Serviço:					R\$ 0,08	
VALOR:					16,15	

88831 BETONEIRA CAPACIDADE NOMINAL DE 400 L, CAPACIDADE DE MISTURA 280 L, MOTOR ELÉTRICO TRIFÁSICO POTÊNCIA DE 2 CV, SEM CARREGADOR - CHI DIURNO. AF_05/2023 (CHI)						
Serviço		FONTE	UNID	COEFICIENTE	PREÇO UNITÁRIO	TOTAL
88826	BETONEIRA CAPACIDADE NOMINAL DE 400 L, CAPACIDADE DE MISTURA 280 L, MOTOR ELÉTRICO TRIFÁSICO POTÊNCIA DE 2 CV, SEM CARREGADOR - DEPRECIAÇÃO. AF_05/2023	SINAPI	H	1,00000000	R\$ 0,36	R\$ 0,36
88827	BETONEIRA CAPACIDADE NOMINAL DE 400 L, CAPACIDADE DE MISTURA 280 L, MOTOR ELÉTRICO TRIFÁSICO POTÊNCIA DE 2 CV, SEM CARREGADOR - JUROS. AF_05/2023	SINAPI	H	1,00000000	R\$ 0,08	R\$ 0,08
TOTAL Serviço:					R\$ 0,44	
VALOR:					0,44	

88830 BETONEIRA CAPACIDADE NOMINAL DE 400 L, CAPACIDADE DE MISTURA 280 L, MOTOR ELÉTRICO TRIFÁSICO POTÊNCIA DE 2 CV, SEM CARREGADOR - CHP DIURNO. AF_05/2023 (CHP)						
Serviço		FONTE	UNID	COEFICIENTE	PREÇO UNITÁRIO	TOTAL
88826	BETONEIRA CAPACIDADE NOMINAL DE 400 L, CAPACIDADE DE MISTURA 280 L, MOTOR ELÉTRICO TRIFÁSICO POTÊNCIA DE 2 CV, SEM CARREGADOR - DEPRECIAÇÃO. AF_05/2023	SINAPI	H	1,00000000	R\$ 0,36	R\$ 0,36
88827	BETONEIRA CAPACIDADE NOMINAL DE 400 L, CAPACIDADE DE MISTURA 280 L, MOTOR ELÉTRICO TRIFÁSICO POTÊNCIA DE 2 CV, SEM CARREGADOR - JUROS. AF_05/2023	SINAPI	H	1,00000000	R\$ 0,08	R\$ 0,08
88828	BETONEIRA CAPACIDADE NOMINAL DE 400 L, CAPACIDADE DE MISTURA 280 L, MOTOR ELÉTRICO TRIFÁSICO POTÊNCIA DE 2 CV, SEM CARREGADOR - MANUTENÇÃO. AF_05/2023	SINAPI	H	1,00000000	R\$ 0,40	R\$ 0,40
88829	BETONEIRA CAPACIDADE NOMINAL DE 400 L, CAPACIDADE DE MISTURA 280 L, MOTOR ELÉTRICO TRIFÁSICO POTÊNCIA DE 2 CV, SEM CARREGADOR - MATERIAIS NA OPERAÇÃO. AF_05/2023	SINAPI	H	1,00000000	R\$ 1,97	R\$ 1,97
TOTAL Serviço:					R\$ 2,81	
VALOR:					2,81	

88826 BETONEIRA CAPACIDADE NOMINAL DE 400 L, CAPACIDADE DE MISTURA 280 L, MOTOR ELÉTRICO TRIFÁSICO POTÊNCIA DE 2 CV, SEM CARREGADOR - DEPRECIAÇÃO. AF_05/2023 (H)						
Equipamento		FONTE	UNID	COEFICIENTE	PREÇO UNITÁRIO	TOTAL
00010535	BETONEIRA, CAPACIDADE NOMINAL 400 L, CAPACIDADE DE MISTURA 280 L, MOTOR ELETTRICO TRIFASICO 220/380 V, POTENCIA 2 CV, SEM CARREGADOR	SINAPI	UN	0,00006400	R\$ 5.717,84	R\$ 0,36

	RELATÓRIO ANALÍTICO - COMPOSIÇÕES AUXILIARES					
	OBRA:	REVITALIZAÇÃO DA RUA JAMARI (PT 02)	DATA : 12/08/2025		BDI : 23,38%	
	DESCRIÇÃO:	REVITALIZAÇÃO DA RUA JAMARI (PT 02)	FONTE	VERSÃO	HORA	MES
	LOCAL:	Município de Rolim de Moura	SICRO NOVO	2025/10	-	-
	CLIENTE:	Prefeitura Municipal de Rolim de Moura	SINAPI	2025/12 SEM DESONERAÇÃO	118,72%	72,48%
			Composições Próprias	PRÓPRIA	0,00%	0,00%

TOTAL Equipamento:	R\$ 0,36
--------------------	----------

VALOR:	0,36
--------	------

88827 BETONEIRA CAPACIDADE NOMINAL DE 400 L, CAPACIDADE DE MISTURA 280 L, MOTOR ELÉTRICO TRIFÁSICO POTÊNCIA DE 2 CV, SEM CARREGADOR - JUROS. AF_05/2023 (H)

Equipamento		FONTE	UNID	COEFICIENTE	PREÇO UNITÁRIO	TOTAL
00010535	BETONEIRA, CAPACIDADE NOMINAL 400 L, CAPACIDADE DE MISTURA 280 L, MOTOR ELETRICO TRIFASICO 220/380 V, POTENCIA 2 CV, SEM CARREGADOR	SINAPI	UN	0,00001480	R\$ 5.717,84	R\$ 0,08

TOTAL Equipamento:	R\$ 0,08
--------------------	----------

VALOR:	0,08
--------	------

88828 BETONEIRA CAPACIDADE NOMINAL DE 400 L, CAPACIDADE DE MISTURA 280 L, MOTOR ELÉTRICO TRIFÁSICO POTÊNCIA DE 2 CV, SEM CARREGADOR - MANUTENÇÃO. AF_05/2023 (H)

Equipamento		FONTE	UNID	COEFICIENTE	PREÇO UNITÁRIO	TOTAL
00010535	BETONEIRA, CAPACIDADE NOMINAL 400 L, CAPACIDADE DE MISTURA 280 L, MOTOR ELETRICO TRIFASICO 220/380 V, POTENCIA 2 CV, SEM CARREGADOR	SINAPI	UN	0,00007000	R\$ 5.717,84	R\$ 0,40

TOTAL Equipamento:	R\$ 0,40
--------------------	----------

VALOR:	0,40
--------	------

88829 BETONEIRA CAPACIDADE NOMINAL DE 400 L, CAPACIDADE DE MISTURA 280 L, MOTOR ELÉTRICO TRIFÁSICO POTÊNCIA DE 2 CV, SEM CARREGADOR - MATERIAIS NA OPERAÇÃO. AF_05/2023 (H)

Especiais		FONTE	UNID	COEFICIENTE	PREÇO UNITÁRIO	TOTAL
00002705	ENERGIA ELETRICA ATE 2000 KWH INDUSTRIAL, SEM DEMANDA	SINAPI	KWH	1,25000000	R\$ 1,58	R\$ 1,97

TOTAL Especiais:	R\$ 1,97
------------------	----------

VALOR:	1,97
--------	------

89226 BETONEIRA CAPACIDADE NOMINAL DE 600 L, CAPACIDADE DE MISTURA 360 L, MOTOR ELÉTRICO TRIFÁSICO POTÊNCIA DE 4 CV, SEM CARREGADOR - CHI DIURNO. AF_05/2023 (CHI)


Serviço		FONTE	UNID	COEFICIENTE	PREÇO UNITÁRIO	TOTAL
89221	BETONEIRA CAPACIDADE NOMINAL DE 600 L, CAPACIDADE DE MISTURA 360 L, MOTOR ELÉTRICO TRIFÁSICO POTÊNCIA DE 4 CV, SEM CARREGADOR - DEPRECIAÇÃO. AF_05/2023	SINAPI	H	1,00000000	R\$ 1,48	R\$ 1,48
89222	BETONEIRA CAPACIDADE NOMINAL DE 600 L, CAPACIDADE DE MISTURA 360 L, MOTOR ELÉTRICO TRIFÁSICO POTÊNCIA DE 4 CV, SEM CARREGADOR - JUROS. AF_05/2023	SINAPI	H	1,00000000	R\$ 0,34	R\$ 0,34

TOTAL Serviço:	R\$ 1,82
----------------	----------

VALOR:	1,82
--------	------

89225 BETONEIRA CAPACIDADE NOMINAL DE 600 L, CAPACIDADE DE MISTURA 360 L, MOTOR ELÉTRICO TRIFÁSICO POTÊNCIA DE 4 CV, SEM CARREGADOR - CHP DIURNO. AF_05/2023 (CHP)

Serviço		FONTE	UNID	COEFICIENTE	PREÇO UNITÁRIO	TOTAL
89221	BETONEIRA CAPACIDADE NOMINAL DE 600 L, CAPACIDADE DE MISTURA 360 L, MOTOR ELÉTRICO TRIFÁSICO POTÊNCIA DE 4 CV, SEM CARREGADOR - DEPRECIAÇÃO. AF_05/2023	SINAPI	H	1,00000000	R\$ 1,48	R\$ 1,48
89222	BETONEIRA CAPACIDADE NOMINAL DE 600 L, CAPACIDADE DE MISTURA 360 L, MOTOR ELÉTRICO TRIFÁSICO POTÊNCIA DE 4 CV, SEM CARREGADOR - JUROS. AF_05/2023	SINAPI	H	1,00000000	R\$ 0,34	R\$ 0,34

	RELATÓRIO ANALÍTICO - COMPOSIÇÕES AUXILIARES					
	OBRA:	REVITALIZAÇÃO DA RUA JAMARI (PT 02)	DATA : 12/08/2025		BDI : 23,38%	
	DESCRIÇÃO:	REVITALIZAÇÃO DA RUA JAMARI (PT 02)	FONTE	VERSÃO	HORA	MES
	LOCAL:	Município de Rolim de Moura	SICRO NOVO	2025/10	-	-
	CLIENTE:	Prefeitura Municipal de Rolim de Moura	SINAPI	2025/12 SEM DESONERAÇÃO	118,72%	72,48%
			Composições Próprias	PRÓPRIA	0,00%	0,00%

89223	BETONEIRA CAPACIDADE NOMINAL DE 600 L, CAPACIDADE DE MISTURA 360 L, MOTOR ELÉTRICO TRIFÁSICO POTÊNCIA DE 4 CV, SEM CARREGADOR - MANUTENÇÃO. AF_05/2023	SINAPI	H	1,00000000	R\$ 1,62	R\$ 1,62
89224	BETONEIRA CAPACIDADE NOMINAL DE 600 L, CAPACIDADE DE MISTURA 360 L, MOTOR ELÉTRICO TRIFÁSICO POTÊNCIA DE 4 CV, SEM CARREGADOR - MATERIAIS NA OPERAÇÃO. AF_05/2023	SINAPI	H	1,00000000	R\$ 3,95	R\$ 3,95
					TOTAL Serviço:	R\$ 7,39
					VALOR:	7,39


89221 BETONEIRA CAPACIDADE NOMINAL DE 600 L, CAPACIDADE DE MISTURA 360 L, MOTOR ELÉTRICO TRIFÁSICO POTÊNCIA DE 4 CV, SEM CARREGADOR - DEPRECIAÇÃO. AF_05/2023 (H)						
Equipamento		FONTE	UNID	COEFICIENTE	PREÇO UNITÁRIO	TOTAL
00036397	BETONEIRA, CAPACIDADE NOMINAL 600 L, CAPACIDADE DE MISTURA 360 L, MOTOR ELETTRICO TRIFASICO 220/380V, POTENCIA 4CV, SEM CARREGADOR	SINAPI	UN	0,00006400	R\$ 23.259,01	R\$ 1,48
					TOTAL Equipamento:	R\$ 1,48
					VALOR:	1,48

89222 BETONEIRA CAPACIDADE NOMINAL DE 600 L, CAPACIDADE DE MISTURA 360 L, MOTOR ELÉTRICO TRIFÁSICO POTÊNCIA DE 4 CV, SEM CARREGADOR - JUROS. AF_05/2023 (H)						
Equipamento		FONTE	UNID	COEFICIENTE	PREÇO UNITÁRIO	TOTAL
00036397	BETONEIRA, CAPACIDADE NOMINAL 600 L, CAPACIDADE DE MISTURA 360 L, MOTOR ELETTRICO TRIFASICO 220/380V, POTENCIA 4CV, SEM CARREGADOR	SINAPI	UN	0,00001480	R\$ 23.259,01	R\$ 0,34
					TOTAL Equipamento:	R\$ 0,34
					VALOR:	0,34

89223 BETONEIRA CAPACIDADE NOMINAL DE 600 L, CAPACIDADE DE MISTURA 360 L, MOTOR ELÉTRICO TRIFÁSICO POTÊNCIA DE 4 CV, SEM CARREGADOR - MANUTENÇÃO. AF_05/2023 (H)						
Equipamento		FONTE	UNID	COEFICIENTE	PREÇO UNITÁRIO	TOTAL
00036397	BETONEIRA, CAPACIDADE NOMINAL 600 L, CAPACIDADE DE MISTURA 360 L, MOTOR ELETTRICO TRIFASICO 220/380V, POTENCIA 4CV, SEM CARREGADOR	SINAPI	UN	0,00007000	R\$ 23.259,01	R\$ 1,62
					TOTAL Equipamento:	R\$ 1,62
					VALOR:	1,62

89224 BETONEIRA CAPACIDADE NOMINAL DE 600 L, CAPACIDADE DE MISTURA 360 L, MOTOR ELÉTRICO TRIFÁSICO POTÊNCIA DE 4 CV, SEM CARREGADOR - MATERIAIS NA OPERAÇÃO. AF_05/2023 (H)						
Especiais		FONTE	UNID	COEFICIENTE	PREÇO UNITÁRIO	TOTAL
00002705	ENERGIA ELETTRICA ATE 2000 KWH INDUSTRIAL, SEM DEMANDA	SINAPI	KWH	2,50000000	R\$ 1,58	R\$ 3,95
					TOTAL Especiais:	R\$ 3,95
					VALOR:	3,95

91926 CABO DE COBRE FLEXÍVEL ISOLADO, 2,5 MM², ANTI-CHAMA 450/750 V, PARA CIRCUITOS TERMINAIS - FORNECIMENTO E INSTALAÇÃO. AF_03/2023 (M)						
Material		FONTE	UNID	COEFICIENTE	PREÇO UNITÁRIO	TOTAL
00001014	CABO DE COBRE, FLEXIVEL, CLASSE 4 OU 5, ISOLACAO EM PVC/A, ANTICHAMA BWF-B, 1 CONDUTOR, 450/750 V, SECAO NOMINAL 2,5 MM2	SINAPI	M	1,24340000	R\$ 2,59	R\$ 3,22
00021127	FITA ISOLANTE ADESIVA ANTICHAMA, USO ATE 750 V, EM ROLO DE 19 MM X 5 M	SINAPI	UN	0,00940000	R\$ 4,91	R\$ 0,04

	RELATÓRIO ANALÍTICO - COMPOSIÇÕES AUXILIARES					
	OBRA:	REVITALIZAÇÃO DA RUA JAMARI (PT 02)		DATA : 12/08/2025		BDI : 23,38%
	DESCRIÇÃO:	REVITALIZAÇÃO DA RUA JAMARI (PT 02)		FONTE	VERSÃO	HORA
	LOCAL:	Município de Rolim de Moura		SICRO NOVO	2025/10	-
	CLIENTE:	Prefeitura Municipal de Rolim de Moura		SINAPI	2025/12 SEM DESONERAÇÃO	118,72%
				Composições Próprias	PRÓPRIA	72,48%
						0,00%

TOTAL Material:	R\$ 3,26
-----------------	----------


Mão de Obra com Encargos Complementares		FONTE	UNID	COEFICIENTE	PREÇO UNITÁRIO	TOTAL
88247	AUXILIAR DE ELETRICISTA COM ENCARGOS COMPLEMENTARES	SINAPI	H	0,02900000	R\$ 29,26	R\$ 0,84
88264	ELETRICISTA COM ENCARGOS COMPLEMENTARES	SINAPI	H	0,02900000	R\$ 33,05	R\$ 0,95
TOTAL Mão de Obra com Encargos Complementares:						R\$ 1,79
VALOR:						5,05

89877 CAMINHÃO BASCULANTE 14 M3, COM CAVALO MECÂNICO DE CAPACIDADE MÁXIMA DE TRAÇÃO COMBINADO DE 36000 KG, POTÊNCIA 286 CV, INCLUSIVE SEMIREBOQUE COM CAÇAMBA METÁLICA - CHI DIURNO. AF_12/2014 (CHI)						
Mão de Obra com Encargos Complementares		FONTE	UNID	COEFICIENTE	PREÇO UNITÁRIO	TOTAL
88281	MOTORISTA DE BASCULANTE COM ENCARGOS COMPLEMENTARES	SINAPI	H	1,00000000	R\$ 34,17	R\$ 34,17
TOTAL Mão de Obra com Encargos Complementares:						R\$ 34,17

Serviço		FONTE	UNID	COEFICIENTE	PREÇO UNITÁRIO	TOTAL
89870	CAMINHÃO BASCULANTE 14 M3, COM CAVALO MECÂNICO DE CAPACIDADE MÁXIMA DE TRAÇÃO COMBINADO DE 36000 KG, POTÊNCIA 286 CV, INCLUSIVE SEMIREBOQUE COM CAÇAMBA METÁLICA - DEPRECIAÇÃO. AF_12/2014	SINAPI	H	1,00000000	R\$ 39,57	R\$ 39,57
89872	CAMINHÃO BASCULANTE 14 M3, COM CAVALO MECÂNICO DE CAPACIDADE MÁXIMA DE TRAÇÃO COMBINADO DE 36000 KG, POTÊNCIA 286 CV, INCLUSIVE SEMIREBOQUE COM CAÇAMBA METÁLICA - IMPOSTOS E SEGUROS. AF_12/2014	SINAPI	H	1,00000000	R\$ 5,60	R\$ 5,60
89871	CAMINHÃO BASCULANTE 14 M3, COM CAVALO MECÂNICO DE CAPACIDADE MÁXIMA DE TRAÇÃO COMBINADO DE 36000 KG, POTÊNCIA 286 CV, INCLUSIVE SEMIREBOQUE COM CAÇAMBA METÁLICA - JUROS. AF_12/2014	SINAPI	H	1,00000000	R\$ 13,88	R\$ 13,88
TOTAL Serviço:						R\$ 59,05
VALOR:						93,22

89876 CAMINHÃO BASCULANTE 14 M3, COM CAVALO MECÂNICO DE CAPACIDADE MÁXIMA DE TRAÇÃO COMBINADO DE 36000 KG, POTÊNCIA 286 CV, INCLUSIVE SEMIREBOQUE COM CAÇAMBA METÁLICA - CHP DIURNO. AF_12/2014 (CHP)						
Mão de Obra com Encargos Complementares		FONTE	UNID	COEFICIENTE	PREÇO UNITÁRIO	TOTAL
88281	MOTORISTA DE BASCULANTE COM ENCARGOS COMPLEMENTARES	SINAPI	H	1,00000000	R\$ 34,17	R\$ 34,17
TOTAL Mão de Obra com Encargos Complementares:						R\$ 34,17

Serviço		FONTE	UNID	COEFICIENTE	PREÇO UNITÁRIO	TOTAL
89870	CAMINHÃO BASCULANTE 14 M3, COM CAVALO MECÂNICO DE CAPACIDADE MÁXIMA DE TRAÇÃO COMBINADO DE 36000 KG, POTÊNCIA 286 CV, INCLUSIVE SEMIREBOQUE COM CAÇAMBA METÁLICA - DEPRECIAÇÃO. AF_12/2014	SINAPI	H	1,00000000	R\$ 39,57	R\$ 39,57
89872	CAMINHÃO BASCULANTE 14 M3, COM CAVALO MECÂNICO DE CAPACIDADE MÁXIMA DE TRAÇÃO COMBINADO DE 36000 KG, POTÊNCIA 286 CV, INCLUSIVE SEMIREBOQUE COM CAÇAMBA METÁLICA - IMPOSTOS E SEGUROS. AF_12/2014	SINAPI	H	1,00000000	R\$ 5,60	R\$ 5,60
89871	CAMINHÃO BASCULANTE 14 M3, COM CAVALO MECÂNICO DE CAPACIDADE MÁXIMA DE TRAÇÃO COMBINADO DE 36000 KG, POTÊNCIA 286 CV, INCLUSIVE SEMIREBOQUE COM CAÇAMBA METÁLICA - JUROS. AF_12/2014	SINAPI	H	1,00000000	R\$ 13,88	R\$ 13,88
89873	CAMINHÃO BASCULANTE 14 M3, COM CAVALO MECÂNICO DE CAPACIDADE MÁXIMA DE TRAÇÃO COMBINADO DE 36000 KG, POTÊNCIA 286 CV, INCLUSIVE SEMIREBOQUE COM CAÇAMBA METÁLICA - MANUTENÇÃO. AF_12/2014	SINAPI	H	1,00000000	R\$ 67,60	R\$ 67,60

	RELATÓRIO ANALÍTICO - COMPOSIÇÕES AUXILIARES					
	OBRA:	REVITALIZAÇÃO DA RUA JAMARI (PT 02)	DATA : 12/08/2025		BDI : 23,38%	
	DESCRIÇÃO:	REVITALIZAÇÃO DA RUA JAMARI (PT 02)	FONTE	VERSÃO	HORA	MES
	LOCAL:	Município de Rolim de Moura	SICRO NOVO	2025/10	-	-
	CLIENTE:	Prefeitura Municipal de Rolim de Moura	SINAPI	2025/12 SEM DESONERAÇÃO	118,72%	72,48%
			Composições Próprias	PRÓPRIA	0,00%	0,00%


89874	CAMINHÃO BASCULANTE 14 M3, COM CAVALO MECÂNICO DE CAPACIDADE MÁXIMA DE TRAÇÃO COMBINADO DE 36000 KG, POTÊNCIA 286 CV, INCLUSIVE SEMIREBOQUE COM CAÇAMBA METÁLICA - MATERIAIS NA OPERAÇÃO. AF_12/2014	SINAPI	H	1,00000000	R\$ 189,19	R\$ 189,19
					TOTAL Serviço:	R\$ 315,84
					VALOR:	350,01

89870 CAMINHÃO BASCULANTE 14 M3, COM CAVALO MECÂNICO DE CAPACIDADE MÁXIMA DE TRAÇÃO COMBINADO DE 36000 KG, POTÊNCIA 286 CV, INCLUSIVE SEMIREBOQUE COM CAÇAMBA METÁLICA - DEPRECIAÇÃO. AF_12/2014 (H)						
Equipamento		FONTE	UNID	COEFICIENTE	PREÇO UNITÁRIO	TOTAL
00037762	CAVALO MECANICO TRACAO 4X2, PESO BRUTO TOTAL 16000 KG, CAPACIDADE MAXIMA DE TRACAO *36000* KG, DISTANCIA ENTRE EIXOS *3,56* M, POTENCIA *286* CV (INCLUI CABINE E CHASSI, NAO INCLUI SEMIRREBOQUE)	SINAPI	UN	0,00003420	R\$ 739.895,96	R\$ 25,30
00037743	SEMIRREBOQUE COM DOIS EIXOS EM TANDEM TIPO BASCULANTE COM CACAMBA METALICA 14 M3 (INCLUI MONTAGEM, NAO INCLUI CAVALO MECANICO)	SINAPI	UN	0,00006030	R\$ 236.779,76	R\$ 14,27
					TOTAL Equipamento:	R\$ 39,57
					VALOR:	39,57

89872 CAMINHÃO BASCULANTE 14 M3, COM CAVALO MECÂNICO DE CAPACIDADE MÁXIMA DE TRAÇÃO COMBINADO DE 36000 KG, POTÊNCIA 286 CV, INCLUSIVE SEMIREBOQUE COM CAÇAMBA METÁLICA - IMPOSTOS E SEGUROS. AF_12/2014 (H)						
Equipamento		FONTE	UNID	COEFICIENTE	PREÇO UNITÁRIO	TOTAL
00037762	CAVALO MECANICO TRACAO 4X2, PESO BRUTO TOTAL 16000 KG, CAPACIDADE MAXIMA DE TRACAO *36000* KG, DISTANCIA ENTRE EIXOS *3,56* M, POTENCIA *286* CV (INCLUI CABINE E CHASSI, NAO INCLUI SEMIRREBOQUE)	SINAPI	UN	0,00000570	R\$ 739.895,96	R\$ 4,21
00037743	SEMIRREBOQUE COM DOIS EIXOS EM TANDEM TIPO BASCULANTE COM CACAMBA METALICA 14 M3 (INCLUI MONTAGEM, NAO INCLUI CAVALO MECANICO)	SINAPI	UN	0,00000590	R\$ 236.779,76	R\$ 1,39
					TOTAL Equipamento:	R\$ 5,60
					VALOR:	5,60

89871 CAMINHÃO BASCULANTE 14 M3, COM CAVALO MECÂNICO DE CAPACIDADE MÁXIMA DE TRAÇÃO COMBINADO DE 36000 KG, POTÊNCIA 286 CV, INCLUSIVE SEMIREBOQUE COM CAÇAMBA METÁLICA - JUROS. AF_12/2014 (H)						
Equipamento		FONTE	UNID	COEFICIENTE	PREÇO UNITÁRIO	TOTAL
00037762	CAVALO MECANICO TRACAO 4X2, PESO BRUTO TOTAL 16000 KG, CAPACIDADE MAXIMA DE TRACAO *36000* KG, DISTANCIA ENTRE EIXOS *3,56* M, POTENCIA *286* CV (INCLUI CABINE E CHASSI, NAO INCLUI SEMIRREBOQUE)	SINAPI	UN	0,00001410	R\$ 739.895,96	R\$ 10,43
00037743	SEMIRREBOQUE COM DOIS EIXOS EM TANDEM TIPO BASCULANTE COM CACAMBA METALICA 14 M3 (INCLUI MONTAGEM, NAO INCLUI CAVALO MECANICO)	SINAPI	UN	0,00001460	R\$ 236.779,76	R\$ 3,45
					TOTAL Equipamento:	R\$ 13,88
					VALOR:	13,88

89873 CAMINHÃO BASCULANTE 14 M3, COM CAVALO MECÂNICO DE CAPACIDADE MÁXIMA DE TRAÇÃO COMBINADO DE 36000 KG, POTÊNCIA 286 CV, INCLUSIVE SEMIREBOQUE COM CAÇAMBA METÁLICA - MANUTENÇÃO. AF_12/2014 (H)						
Equipamento		FONTE	UNID	COEFICIENTE	PREÇO UNITÁRIO	TOTAL
00037762	CAVALO MECANICO TRACAO 4X2, PESO BRUTO TOTAL 16000 KG, CAPACIDADE MAXIMA DE TRACAO *36000* KG, DISTANCIA ENTRE EIXOS *3,56* M, POTENCIA *286* CV (INCLUI CABINE E CHASSI, NAO INCLUI SEMIRREBOQUE)	SINAPI	UN	0,00006420	R\$ 739.895,96	R\$ 47,50
00037743	SEMIRREBOQUE COM DOIS EIXOS EM TANDEM TIPO BASCULANTE COM CACAMBA METALICA 14 M3 (INCLUI MONTAGEM, NAO INCLUI CAVALO MECANICO)	SINAPI	UN	0,00008490	R\$ 236.779,76	R\$ 20,10

	RELATÓRIO ANALÍTICO - COMPOSIÇÕES AUXILIARES				
	OBRA:	REVITALIZAÇÃO DA RUA JAMARI (PT 02)	DATA : 12/08/2025		BDI : 23,38%
	DESCRIÇÃO:	REVITALIZAÇÃO DA RUA JAMARI (PT 02)	FONTE	VERSÃO	HORA
	LOCAL:	Município de Rolim de Moura	SICRO NOVO	2025/10	-
	CLIENTE:	Prefeitura Municipal de Rolim de Moura	SINAPI	2025/12 SEM DESONERAÇÃO	118,72%
			Composições Próprias	PRÓPRIA	72,48%
					0,00%

TOTAL Equipamento:	R\$ 67,60
--------------------	-----------

VALOR:	67,60
--------	-------


89874 CAMINHÃO BASCULANTE 14 M3, COM CAVALO MECÂNICO DE CAPACIDADE MÁXIMA DE TRACÇÃO COMBINADO DE 36000 KG, POTÊNCIA 286 CV, INCLUSIVE SEMIREBOQUE COM CAÇAMBA METÁLICA - MATERIAIS NA OPERAÇÃO. AF_12/2014 (H)						
Material		FONTE	UNID	COEFICIENTE	PREÇO UNITÁRIO	TOTAL
00004221	OLEO DIESEL COMBUSTIVEL COMUM METROPOLITANO S-10 OU S-500	SINAPI	L	29,47000000	R\$ 6,42	R\$ 189,19
TOTAL Material:						R\$ 189,19
VALOR:						189,19

5903 CAMINHÃO PIPA 10.000 L TRUCADO, PESO BRUTO TOTAL 23.000 KG, CARGA ÚTIL MÁXIMA 15.935 KG, DISTÂNCIA ENTRE EIXOS 4,8 M, POTÊNCIA 230 CV, INCLUSIVE TANQUE DE AÇO PARA TRANSPORTE DE ÁGUA - CHI DIURNO. AF_06/2014 (CHI)						
Mão de Obra com Encargos Complementares		FONTE	UNID	COEFICIENTE	PREÇO UNITÁRIO	TOTAL
88282	MOTORISTA DE CAMINHÃO COM ENCARGOS COMPLEMENTARES	SINAPI	H	1,00000000	R\$ 33,13	R\$ 33,13
TOTAL Mão de Obra com Encargos Complementares:						R\$ 33,13

Serviço		FONTE	UNID	COEFICIENTE	PREÇO UNITÁRIO	TOTAL
91396	CAMINHÃO PIPA 10.000 L TRUCADO, PESO BRUTO TOTAL 23.000 KG, CARGA ÚTIL MÁXIMA 15.935 KG, DISTÂNCIA ENTRE EIXOS 4,8 M, POTÊNCIA 230 CV, INCLUSIVE TANQUE DE AÇO PARA TRANSPORTE DE ÁGUA - DEPRECIAÇÃO. AF_06/2014	SINAPI	H	1,00000000	R\$ 29,24	R\$ 29,24
91398	CAMINHÃO PIPA 10.000 L TRUCADO, PESO BRUTO TOTAL 23.000 KG, CARGA ÚTIL MÁXIMA 15.935 KG, DISTÂNCIA ENTRE EIXOS 4,8 M, POTÊNCIA 230 CV, INCLUSIVE TANQUE DE AÇO PARA TRANSPORTE DE ÁGUA - IMPOSTOS E SEGUROS. AF_06/2014	SINAPI	H	1,00000000	R\$ 4,55	R\$ 4,55
91397	CAMINHÃO PIPA 10.000 L TRUCADO, PESO BRUTO TOTAL 23.000 KG, CARGA ÚTIL MÁXIMA 15.935 KG, DISTÂNCIA ENTRE EIXOS 4,8 M, POTÊNCIA 230 CV, INCLUSIVE TANQUE DE AÇO PARA TRANSPORTE DE ÁGUA - JUROS. AF_06/2014	SINAPI	H	1,00000000	R\$ 11,28	R\$ 11,28
TOTAL Serviço:						R\$ 45,07
VALOR:						78,20

5901 CAMINHÃO PIPA 10.000 L TRUCADO, PESO BRUTO TOTAL 23.000 KG, CARGA ÚTIL MÁXIMA 15.935 KG, DISTÂNCIA ENTRE EIXOS 4,8 M, POTÊNCIA 230 CV, INCLUSIVE TANQUE DE AÇO PARA TRANSPORTE DE ÁGUA - CHP DIURNO. AF_06/2014 (CHP)						
Mão de Obra com Encargos Complementares		FONTE	UNID	COEFICIENTE	PREÇO UNITÁRIO	TOTAL
88282	MOTORISTA DE CAMINHÃO COM ENCARGOS COMPLEMENTARES	SINAPI	H	1,00000000	R\$ 33,13	R\$ 33,13
TOTAL Mão de Obra com Encargos Complementares:						R\$ 33,13

Serviço		FONTE	UNID	COEFICIENTE	PREÇO UNITÁRIO	TOTAL
91396	CAMINHÃO PIPA 10.000 L TRUCADO, PESO BRUTO TOTAL 23.000 KG, CARGA ÚTIL MÁXIMA 15.935 KG, DISTÂNCIA ENTRE EIXOS 4,8 M, POTÊNCIA 230 CV, INCLUSIVE TANQUE DE AÇO PARA TRANSPORTE DE ÁGUA - DEPRECIAÇÃO. AF_06/2014	SINAPI	H	1,00000000	R\$ 29,24	R\$ 29,24
91398	CAMINHÃO PIPA 10.000 L TRUCADO, PESO BRUTO TOTAL 23.000 KG, CARGA ÚTIL MÁXIMA 15.935 KG, DISTÂNCIA ENTRE EIXOS 4,8 M, POTÊNCIA 230 CV, INCLUSIVE TANQUE DE AÇO PARA TRANSPORTE DE ÁGUA - IMPOSTOS E SEGUROS. AF_06/2014	SINAPI	H	1,00000000	R\$ 4,55	R\$ 4,55
91397	CAMINHÃO PIPA 10.000 L TRUCADO, PESO BRUTO TOTAL 23.000 KG, CARGA ÚTIL MÁXIMA 15.935 KG, DISTÂNCIA ENTRE EIXOS 4,8 M, POTÊNCIA 230 CV, INCLUSIVE TANQUE DE AÇO PARA TRANSPORTE DE ÁGUA - JUROS. AF_06/2014	SINAPI	H	1,00000000	R\$ 11,28	R\$ 11,28

	RELATÓRIO ANALÍTICO - COMPOSIÇÕES AUXILIARES					
	OBRA:	REVITALIZAÇÃO DA RUA JAMARI (PT 02)		DATA : 12/08/2025		BDI : 23,38%
	DESCRIÇÃO:	REVITALIZAÇÃO DA RUA JAMARI (PT 02)		FONTE	VERSÃO	HORA
	LOCAL:	Município de Rolim de Moura		SICRO NOVO	2025/10	-
	CLIENTE:	Prefeitura Municipal de Rolim de Moura		SINAPI	2025/12 SEM DESONERAÇÃO	118,72%
				Composições Próprias	PRÓPRIA	0,00%


5763	CAMINHÃO PIPA 10.000 L TRUCADO, PESO BRUTO TOTAL 23.000 KG, CARGA ÚTIL MÁXIMA 15.935 KG, DISTÂNCIA ENTRE EIXOS 4,8 M, POTÊNCIA 230 CV, INCLUSIVE TANQUE DE AÇO PARA TRANSPORTE DE ÁGUA - MANUTENÇÃO. AF_06/2014	SINAPI	H	1,00000000	R\$ 51,76	R\$ 51,76
53831	CAMINHÃO PIPA 10.000 L TRUCADO, PESO BRUTO TOTAL 23.000 KG, CARGA ÚTIL MÁXIMA 15.935 KG, DISTÂNCIA ENTRE EIXOS 4,8 M, POTÊNCIA 230 CV, INCLUSIVE TANQUE DE AÇO PARA TRANSPORTE DE ÁGUA - MATERIAIS NA OPERAÇÃO. AF_06/2014	SINAPI	H	1,00000000	R\$ 206,46	R\$ 206,46
					TOTAL Serviço:	R\$ 303,29
					VALOR:	336,42

91396 CAMINHÃO PIPA 10.000 L TRUCADO, PESO BRUTO TOTAL 23.000 KG, CARGA ÚTIL MÁXIMA 15.935 KG, DISTÂNCIA ENTRE EIXOS 4,8 M, POTÊNCIA 230 CV, INCLUSIVE TANQUE DE AÇO PARA TRANSPORTE DE ÁGUA - DEPRECIAÇÃO. AF_06/2014 (H)						
Equipamento		FONTE	UNID	COEFICIENTE	PREÇO UNITÁRIO	TOTAL
00037758	CAMINHÃO TRUCADO, PESO BRUTO TOTAL 23000 KG, CARGA UTIL MAXIMA 15285 KG, DISTANCIA ENTRE EIXOS 4,80 M, POTENCIA 326 CV (INCLUI CABINE E CHASSI, NAO INCLUI CARROCERIA)	SINAPI	UN	0,00003430	R\$ 709.592,77	R\$ 24,33
00037736	TANQUE DE ACO CARBONO NAO REVESTIDO, PARA TRANSPORTE DE AGUA COM CAPACIDADE DE 10 M3, COM BOMBA CENTRIFUGA POR TOMADA DE FORCA, VAZAO MAXIMA *75* M3/H (INCLUI MONTAGEM, NAO INCLUI CAMINHÃO)	SINAPI	UN	0,00005510	R\$ 89.250,00	R\$ 4,91
					TOTAL Equipamento:	R\$ 29,24
					VALOR:	29,24

91398 CAMINHÃO PIPA 10.000 L TRUCADO, PESO BRUTO TOTAL 23.000 KG, CARGA ÚTIL MÁXIMA 15.935 KG, DISTÂNCIA ENTRE EIXOS 4,8 M, POTÊNCIA 230 CV, INCLUSIVE TANQUE DE AÇO PARA TRANSPORTE DE ÁGUA - IMPOSTOS E SEGUROS. AF_06/2014 (H)						
Equipamento		FONTE	UNID	COEFICIENTE	PREÇO UNITÁRIO	TOTAL
00037758	CAMINHÃO TRUCADO, PESO BRUTO TOTAL 23000 KG, CARGA UTIL MAXIMA 15285 KG, DISTANCIA ENTRE EIXOS 4,80 M, POTENCIA 326 CV (INCLUI CABINE E CHASSI, NAO INCLUI CARROCERIA)	SINAPI	UN	0,00000570	R\$ 709.592,77	R\$ 4,04
00037736	TANQUE DE ACO CARBONO NAO REVESTIDO, PARA TRANSPORTE DE AGUA COM CAPACIDADE DE 10 M3, COM BOMBA CENTRIFUGA POR TOMADA DE FORCA, VAZAO MAXIMA *75* M3/H (INCLUI MONTAGEM, NAO INCLUI CAMINHÃO)	SINAPI	UN	0,00000580	R\$ 89.250,00	R\$ 0,51
					TOTAL Equipamento:	R\$ 4,55
					VALOR:	4,55

91397 CAMINHÃO PIPA 10.000 L TRUCADO, PESO BRUTO TOTAL 23.000 KG, CARGA ÚTIL MÁXIMA 15.935 KG, DISTÂNCIA ENTRE EIXOS 4,8 M, POTÊNCIA 230 CV, INCLUSIVE TANQUE DE AÇO PARA TRANSPORTE DE ÁGUA - JUROS. AF_06/2014 (H)						
Equipamento		FONTE	UNID	COEFICIENTE	PREÇO UNITÁRIO	TOTAL
00037758	CAMINHÃO TRUCADO, PESO BRUTO TOTAL 23000 KG, CARGA UTIL MAXIMA 15285 KG, DISTANCIA ENTRE EIXOS 4,80 M, POTENCIA 326 CV (INCLUI CABINE E CHASSI, NAO INCLUI CARROCERIA)	SINAPI	UN	0,00001410	R\$ 709.592,77	R\$ 10,00
00037736	TANQUE DE ACO CARBONO NAO REVESTIDO, PARA TRANSPORTE DE AGUA COM CAPACIDADE DE 10 M3, COM BOMBA CENTRIFUGA POR TOMADA DE FORCA, VAZAO MAXIMA *75* M3/H (INCLUI MONTAGEM, NAO INCLUI CAMINHÃO)	SINAPI	UN	0,00001440	R\$ 89.250,00	R\$ 1,28
					TOTAL Equipamento:	R\$ 11,28
					VALOR:	11,28

5763 CAMINHÃO PIPA 10.000 L TRUCADO, PESO BRUTO TOTAL 23.000 KG, CARGA ÚTIL MÁXIMA 15.935 KG, DISTÂNCIA ENTRE EIXOS 4,8 M,						
--	--	--	--	--	--	--

	RELATÓRIO ANALÍTICO - COMPOSIÇÕES AUXILIARES				
	OBRA:	REVITALIZAÇÃO DA RUA JAMARI (PT 02)	DATA : 12/08/2025		BDI : 23,38%
	DESCRIÇÃO:	REVITALIZAÇÃO DA RUA JAMARI (PT 02)	FONTE	VERSÃO	HORA
	LOCAL:	Município de Rolim de Moura	SICRO NOVO	2025/10	-
	CLIENTE:	Prefeitura Municipal de Rolim de Moura	SINAPI	2025/12 SEM DESONERAÇÃO	118,72%
			Composições Próprias	PRÓPRIA	72,48%
					0,00%
					0,00%

POTÊNCIA 230 CV, INCLUSIVE TANQUE DE AÇO PARA TRANSPORTE DE ÁGUA - MANUTENÇÃO. AF_06/2014 (H)						
Equipamento		FONTE	UNID	COEFICIENTE	PREÇO UNITÁRIO	TOTAL
00037758	CAMINHÃO TRUCADO, PESO BRUTO TOTAL 23000 KG, CARGA UTIL MAXIMA 15285 KG, DISTANCIA ENTRE EIXOS 4,80 M, POTENCIA 326 CV (INCLUI CABINE E CHASSI, NAO INCLUI CARROCERIA)	SINAPI	UN	0,00006430	R\$ 709.592,77	R\$ 45,62
00037736	TANQUE DE AÇO CARBONO NAO REVESTIDO, PARA TRANSPORTE DE AGUA COM CAPACIDADE DE 10 M3, COM BOMBA CENTRIFUGA POR TOMADA DE FORÇA, VAZAO MAXIMA *75* M3/H (INCLUI MONTAGEM, NAO INCLUI CAMINHÃO)	SINAPI	UN	0,00006890	R\$ 89.250,00	R\$ 6,14
					TOTAL Equipamento:	R\$ 51,76
					VALOR:	51,76


53831 CAMINHÃO PIPA 10.000 L TRUCADO, PESO BRUTO TOTAL 23.000 KG, CARGA ÚTIL MÁXIMA 15.935 KG, DISTÂNCIA ENTRE EIXOS 4,8 M, POTÊNCIA 230 CV, INCLUSIVE TANQUE DE AÇO PARA TRANSPORTE DE ÁGUA - MATERIAIS NA OPERAÇÃO. AF_06/2014 (H)						
Material		FONTE	UNID	COEFICIENTE	PREÇO UNITÁRIO	TOTAL
00004221	OLEO DIESEL COMBUSTIVEL COMUM METROPOLITANO S-10 OU S-500	SINAPI	L	32,16000000	R\$ 6,42	R\$ 206,46
					TOTAL Material:	R\$ 206,46
					VALOR:	206,46

88262 CARPINTEIRO DE FORMAS COM ENCARGOS COMPLEMENTARES (H)						
Encargos Complementares		FONTE	UNID	COEFICIENTE	PREÇO UNITÁRIO	TOTAL
00037370	ALIMENTACAO - HORISTA (COLETADO CAIXA - ENCARGOS COMPLEMENTARES)	SINAPI	H	1,00000000	R\$ 3,44	R\$ 3,44
00043483	EPI - FAMILIA CARPINTEIRO DE FORMAS - HORISTA (ENCARGOS COMPLEMENTARES - COLETADO CAIXA)	SINAPI	H	1,00000000	R\$ 1,43	R\$ 1,43
00037372	EXAMES - HORISTA (COLETADO CAIXA - ENCARGOS COMPLEMENTARES)	SINAPI	H	1,00000000	R\$ 1,43	R\$ 1,43
00043459	FERRAMENTAS - FAMILIA CARPINTEIRO DE FORMAS - HORISTA (ENCARGOS COMPLEMENTARES - COLETADO CAIXA)	SINAPI	H	1,00000000	R\$ 0,44	R\$ 0,44
00037373	SEGURO - HORISTA (COLETADO CAIXA - ENCARGOS COMPLEMENTARES)	SINAPI	H	1,00000000	R\$ 0,08	R\$ 0,08
00037371	TRANSPORTE - HORISTA (COLETADO CAIXA - ENCARGOS COMPLEMENTARES)	SINAPI	H	1,00000000	R\$ 0,60	R\$ 0,60
					TOTAL Encargos Complementares:	R\$ 7,42

Mão de Obra		FONTE	UNID	COEFICIENTE	PREÇO UNITÁRIO	TOTAL
00001213	CARPINTEIRO DE FORMAS PARA CONCRETO (HORISTA)	SINAPI	H	1,00000000	R\$ 23,31	R\$ 23,31
					TOTAL Mão de Obra:	R\$ 23,31

Serviço		FONTE	UNID	COEFICIENTE	PREÇO UNITÁRIO	TOTAL
95330	CURSO DE CAPACITAÇÃO PARA CARPINTEIRO DE FÔRMAS (ENCARGOS COMPLEMENTARES) - HORISTA	SINAPI	H	1,00000000	R\$ 0,26	R\$ 0,26
					TOTAL Serviço:	R\$ 0,26
					VALOR:	30,99

91534 COMPACTADOR DE SOLOS DE PERCUSSÃO (SOQUETE) COM MOTOR A GASOLINA 4 TEMPOS, POTÊNCIA 4 CV - CHI DIURNO. AF_08/2015 (CHI)						
Mão de Obra com Encargos Complementares		FONTE	UNID	COEFICIENTE	PREÇO UNITÁRIO	TOTAL
88297	OPERADOR DE MÁQUINAS E EQUIPAMENTOS COM ENCARGOS COMPLEMENTARES	SINAPI	H	1,00000000	R\$ 37,26	R\$ 37,26

	RELATÓRIO ANALÍTICO - COMPOSIÇÕES AUXILIARES						
	OBRA:	REVITALIZAÇÃO DA RUA JAMARI (PT 02)	DATA : 12/08/2025		BDI : 23,38%		
	DESCRIÇÃO:	REVITALIZAÇÃO DA RUA JAMARI (PT 02)	FONTE	VERSÃO	HORA	MES	
	LOCAL:	Município de Rolim de Moura	SICRO NOVO	2025/10	-	-	
	CLIENTE:	Prefeitura Municipal de Rolim de Moura	SINAPI	2025/12 SEM DESONERAÇÃO	118,72%	72,48%	
			Composições Próprias	PROPRIA	0,00%	0,00%	

					TOTAL Mão de Obra com Encargos Complementares:	R\$ 37,26
Serviço		FONTE	UNID	COEFICIENTE	PREÇO UNITÁRIO	TOTAL
91529	COMPACTADOR DE SOLOS DE PERCUSSÃO (SOQUETE) COM MOTOR A GASOLINA 4 TEMPOS, POTÊNCIA 4 CV - DEPRECIAÇÃO. AF_08/2015	SINAPI	H	1,00000000	R\$ 1,07	R\$ 1,07
91530	COMPACTADOR DE SOLOS DE PERCUSSÃO (SOQUETE) COM MOTOR A GASOLINA 4 TEMPOS, POTÊNCIA 4 CV - JUROS. AF_08/2015	SINAPI	H	1,00000000	R\$ 0,28	R\$ 0,28
					TOTAL Serviço:	R\$ 1,35
					VALOR:	38,61


91533 COMPACTADOR DE SOLOS DE PERCUSSÃO (SOQUETE) COM MOTOR A GASOLINA 4 TEMPOS, POTÊNCIA 4 CV - CHP DIURNO. AF_08/2015 (CHP)						
Mão de Obra com Encargos Complementares		FONTE	UNID	COEFICIENTE	PREÇO UNITÁRIO	TOTAL
88297	OPERADOR DE MÁQUINAS E EQUIPAMENTOS COM ENCARGOS COMPLEMENTARES	SINAPI	H	1,00000000	R\$ 37,26	R\$ 37,26
					TOTAL Mão de Obra com Encargos Complementares:	R\$ 37,26

Serviço		FONTE	UNID	COEFICIENTE	PREÇO UNITÁRIO	TOTAL
91529	COMPACTADOR DE SOLOS DE PERCUSSÃO (SOQUETE) COM MOTOR A GASOLINA 4 TEMPOS, POTÊNCIA 4 CV - DEPRECIAÇÃO. AF_08/2015	SINAPI	H	1,00000000	R\$ 1,07	R\$ 1,07
91530	COMPACTADOR DE SOLOS DE PERCUSSÃO (SOQUETE) COM MOTOR A GASOLINA 4 TEMPOS, POTÊNCIA 4 CV - JUROS. AF_08/2015	SINAPI	H	1,00000000	R\$ 0,28	R\$ 0,28
91531	COMPACTADOR DE SOLOS DE PERCUSSÃO (SOQUETE) COM MOTOR A GASOLINA 4 TEMPOS, POTÊNCIA 4 CV - MANUTENÇÃO. AF_08/2015	SINAPI	H	1,00000000	R\$ 1,34	R\$ 1,34
91532	COMPACTADOR DE SOLOS DE PERCUSSÃO (SOQUETE) COM MOTOR A GASOLINA 4 TEMPOS, POTÊNCIA 4 CV - MATERIAIS NA OPERAÇÃO. AF_08/2015	SINAPI	H	1,00000000	R\$ 7,03	R\$ 7,03
					TOTAL Serviço:	R\$ 9,72
					VALOR:	46,98

91529 COMPACTADOR DE SOLOS DE PERCUSSÃO (SOQUETE) COM MOTOR A GASOLINA 4 TEMPOS, POTÊNCIA 4 CV - DEPRECIAÇÃO. AF_08/2015 (H)						
Equipamento		FONTE	UNID	COEFICIENTE	PREÇO UNITÁRIO	TOTAL
00013458	COMPACTADOR DE SOLOS DE PERCURSAO (SOQUETE) COM MOTOR A GASOLINA 4 TEMPOS DE 4 HP (4 CV)	SINAPI	UN	0,00005330	R\$ 20.232,75	R\$ 1,07
					TOTAL Equipamento:	R\$ 1,07
					VALOR:	1,07

91530 COMPACTADOR DE SOLOS DE PERCUSSÃO (SOQUETE) COM MOTOR A GASOLINA 4 TEMPOS, POTÊNCIA 4 CV - JUROS. AF_08/2015 (H)						
Equipamento		FONTE	UNID	COEFICIENTE	PREÇO UNITÁRIO	TOTAL
00013458	COMPACTADOR DE SOLOS DE PERCURSAO (SOQUETE) COM MOTOR A GASOLINA 4 TEMPOS DE 4 HP (4 CV)	SINAPI	UN	0,00001430	R\$ 20.232,75	R\$ 0,28
					TOTAL Equipamento:	R\$ 0,28
					VALOR:	0,28

91531 COMPACTADOR DE SOLOS DE PERCUSSÃO (SOQUETE) COM MOTOR A GASOLINA 4 TEMPOS, POTÊNCIA 4 CV - MANUTENÇÃO. AF_08/2015 (H)						
Equipamento		FONTE	UNID	COEFICIENTE	PREÇO UNITÁRIO	TOTAL

	RELATÓRIO ANALÍTICO - COMPOSIÇÕES AUXILIARES					
	OBRA:	REVITALIZAÇÃO DA RUA JAMARI (PT 02)	DATA : 12/08/2025		BDI : 23,38%	
	DESCRIÇÃO:	REVITALIZAÇÃO DA RUA JAMARI (PT 02)	Fonte	Versão	Hora	Mes
	LOCAL:	Município de Rolim de Moura	SICRO NOVO	2025/10	-	-
	CLIENTE:	Prefeitura Municipal de Rolim de Moura	SINAPI	2025/12 SEM DESONERAÇÃO	118,72%	72,48%
			Composições Próprias	PRÓPRIA	0,00%	0,00%

00013458	COMPACTADOR DE SOLOS DE PERCURSAO (SOQUETE) COM MOTOR A GASOLINA 4 TEMPOS DE 4 HP (4 CV)	SINAPI	UN	0,00006670	R\$ 20.232,75	R\$ 1,34
					TOTAL Equipamento:	R\$ 1,34
					VALOR:	1,34


91532 COMPACTADOR DE SOLOS DE PERCUSSÃO (SOQUETE) COM MOTOR A GASOLINA 4 TEMPOS, POTÊNCIA 4 CV - MATERIAIS NA OPERAÇÃO. AF_08/2015 (H)						
Material		Fonte	Unid	Coeficiente	Preço Unitário	Total
00004222	GASOLINA COMUM	SINAPI	L	1,03000000	R\$ 6,83	R\$ 7,03
					TOTAL Material:	R\$ 7,03
					VALOR:	7,03

90965 COMPRESSOR DE AR REBOCÁVEL, VAZÃO 89 PCM, PRESSÃO EFETIVA DE TRABALHO 102 PSI, MOTOR DIESEL, POTÊNCIA 20 CV - CHI DIURNO. AF_06/2015 (CHI)						
Serviço		Fonte	Unid	Coeficiente	Preço Unitário	Total
90960	COMPRESSOR DE AR REBOCÁVEL, VAZÃO 89 PCM, PRESSÃO EFETIVA DE TRABALHO 102 PSI, MOTOR DIESEL, POTÊNCIA 20 CV - DEPRECIAÇÃO. AF_06/2015	SINAPI	H	1,00000000	R\$ 7,02	R\$ 7,02
90961	COMPRESSOR DE AR REBOCÁVEL, VAZÃO 89 PCM, PRESSÃO EFETIVA DE TRABALHO 102 PSI, MOTOR DIESEL, POTÊNCIA 20 CV - JUROS. AF_06/2015	SINAPI	H	1,00000000	R\$ 1,88	R\$ 1,88
					TOTAL Serviço:	R\$ 8,90
					VALOR:	8,90

90964 COMPRESSOR DE AR REBOCÁVEL, VAZÃO 89 PCM, PRESSÃO EFETIVA DE TRABALHO 102 PSI, MOTOR DIESEL, POTÊNCIA 20 CV - CHP DIURNO. AF_06/2015 (CHP)						
Serviço		Fonte	Unid	Coeficiente	Preço Unitário	Total
90960	COMPRESSOR DE AR REBOCÁVEL, VAZÃO 89 PCM, PRESSÃO EFETIVA DE TRABALHO 102 PSI, MOTOR DIESEL, POTÊNCIA 20 CV - DEPRECIAÇÃO. AF_06/2015	SINAPI	H	1,00000000	R\$ 7,02	R\$ 7,02
90961	COMPRESSOR DE AR REBOCÁVEL, VAZÃO 89 PCM, PRESSÃO EFETIVA DE TRABALHO 102 PSI, MOTOR DIESEL, POTÊNCIA 20 CV - JUROS. AF_06/2015	SINAPI	H	1,00000000	R\$ 1,88	R\$ 1,88
90962	COMPRESSOR DE AR REBOCÁVEL, VAZÃO 89 PCM, PRESSÃO EFETIVA DE TRABALHO 102 PSI, MOTOR DIESEL, POTÊNCIA 20 CV - MANUTENÇÃO. AF_06/2015	SINAPI	H	1,00000000	R\$ 8,79	R\$ 8,79
90963	COMPRESSOR DE AR REBOCÁVEL, VAZÃO 89 PCM, PRESSÃO EFETIVA DE TRABALHO 102 PSI, MOTOR DIESEL, POTÊNCIA 20 CV - MATERIAIS NA OPERAÇÃO. AF_06/2015	SINAPI	H	1,00000000	R\$ 16,05	R\$ 16,05
					TOTAL Serviço:	R\$ 33,74
					VALOR:	33,74

90960 COMPRESSOR DE AR REBOCÁVEL, VAZÃO 89 PCM, PRESSÃO EFETIVA DE TRABALHO 102 PSI, MOTOR DIESEL, POTÊNCIA 20 CV - DEPRECIAÇÃO. AF_06/2015 (H)						
Equipamento		Fonte	Unid	Coeficiente	Preço Unitário	Total
00013803	COMPRESSOR DE AR REBOCAVEL, VAZAO 89 PCM, PRESSAO EFETIVA DE TRABALHO *102* PSI, MOTOR DIESEL, POTENCIA *20* CV	SINAPI	UN	0,00005330	R\$ 131.850,00	R\$ 7,02
					TOTAL Equipamento:	R\$ 7,02
					VALOR:	7,02

90961 COMPRESSOR DE AR REBOCÁVEL, VAZÃO 89 PCM, PRESSÃO EFETIVA DE TRABALHO 102 PSI, MOTOR DIESEL, POTÊNCIA 20 CV - JUROS. AF_06/2015 (H)						
--	--	--	--	--	--	--

	RELATÓRIO ANALÍTICO - COMPOSIÇÕES AUXILIARES					
	OBRA:	REVITALIZAÇÃO DA RUA JAMARI (PT 02)	DATA : 12/08/2025		BDI : 23,38%	
	DESCRIÇÃO:	REVITALIZAÇÃO DA RUA JAMARI (PT 02)	FONTE	VERSÃO	HORA	MES
	LOCAL:	Município de Rolim de Moura	SICRO NOVO	2025/10	-	-
	CLIENTE:	Prefeitura Municipal de Rolim de Moura	SINAPI	2025/12 SEM DESONERAÇÃO	118,72%	72,48%
			Composições Próprias	PRÓPRIA	0,00%	0,00%

Equipamento		FONTE	UNID	COEFICIENTE	PREÇO UNITÁRIO	TOTAL
00013803	COMPRESSOR DE AR REBOCAVEL, VAZAO 89 PCM, PRESSAO EFETIVA DE TRABALHO *102* PSI, MOTOR DIESEL, POTENCIA *20* CV	SINAPI	UN	0,00001430	R\$ 131.850,00	R\$ 1,88
					TOTAL Equipamento:	R\$ 1,88
					VALOR:	1,88

90962 COMPRESSOR DE AR REBOCÁVEL, VAZÃO 89 PCM, PRESSÃO EFETIVA DE TRABALHO 102 PSI, MOTOR DIESEL, POTÊNCIA 20 CV - MANUTENÇÃO. AF_06/2015 (H)						
Equipamento		FONTE	UNID	COEFICIENTE	PREÇO UNITÁRIO	TOTAL
00013803	COMPRESSOR DE AR REBOCAVEL, VAZAO 89 PCM, PRESSAO EFETIVA DE TRABALHO *102* PSI, MOTOR DIESEL, POTENCIA *20* CV	SINAPI	UN	0,00006670	R\$ 131.850,00	R\$ 8,79
					TOTAL Equipamento:	R\$ 8,79
					VALOR:	8,79


90963 COMPRESSOR DE AR REBOCÁVEL, VAZÃO 89 PCM, PRESSÃO EFETIVA DE TRABALHO 102 PSI, MOTOR DIESEL, POTÊNCIA 20 CV - MATERIAIS NA OPERAÇÃO. AF_06/2015 (H)						
Material		FONTE	UNID	COEFICIENTE	PREÇO UNITÁRIO	TOTAL
00004221	OLEO DIESEL COMBUSTIVEL COMUM METROPOLITANO S-10 OU S-500	SINAPI	L	2,50000000	R\$ 6,42	R\$ 16,05
					TOTAL Material:	R\$ 16,05
					VALOR:	16,05

104923 CONCRETAGEM DE SAPATA CORRIDA, FCK 30 MPA, COM USO DE JERICA - LANÇAMENTO, ADENSAMENTO E ACABAMENTO. AF_01/2024 (M3)						
Equipamento Custo Horário		FONTE	UNID	COEFICIENTE	PREÇO UNITÁRIO	TOTAL
90587	VIBRADOR DE IMERSÃO, DIÂMETRO DE PONTEIRA 45MM, MOTOR ELÉTRICO TRIFÁSICO POTÊNCIA DE 2 CV - CHI DIURNO. AF_06/2015	SINAPI	CHI	1,45100000	R\$ 0,55	R\$ 0,79
90586	VIBRADOR DE IMERSÃO, DIÂMETRO DE PONTEIRA 45MM, MOTOR ELÉTRICO TRIFÁSICO POTÊNCIA DE 2 CV - CHP DIURNO. AF_06/2015	SINAPI	CHP	0,44800000	R\$ 1,72	R\$ 0,77
					TOTAL Equipamento Custo Horário:	R\$ 1,56

Mão de Obra com Encargos Complementares		FONTE	UNID	COEFICIENTE	PREÇO UNITÁRIO	TOTAL
88309	PEDREIRO COM ENCARGOS COMPLEMENTARES	SINAPI	H	3,12900000	R\$ 31,44	R\$ 98,37
88316	SERVENTE COM ENCARGOS COMPLEMENTARES	SINAPI	H	3,79700000	R\$ 26,93	R\$ 102,25
					TOTAL Mão de Obra com Encargos Complementares:	R\$ 200,62

Serviço		FONTE	UNID	COEFICIENTE	PREÇO UNITÁRIO	TOTAL
94972	CONCRETO FCK = 30MPA, TRAÇO 1:2,1:2,5 (EM MASSA SECA DE CIMENTO/ AREIA MÉDIA/ BRITA 1) - PREPARO MECÂNICO COM BETONEIRA 600 L. AF_05/2021	SINAPI	M3	1,19000000	R\$ 813,29	R\$ 967,81
					TOTAL Serviço:	R\$ 967,81
					VALOR:	1.169,99

94972 CONCRETO FCK = 30MPA, TRAÇO 1:2,1:2,5 (EM MASSA SECA DE CIMENTO/ AREIA MÉDIA/ BRITA 1) - PREPARO MECÂNICO COM BETONEIRA 600 L. AF_05/2021 (M3)						
Equipamento Custo Horário		FONTE	UNID	COEFICIENTE	PREÇO UNITÁRIO	TOTAL
89226	BETONEIRA CAPACIDADE NOMINAL DE 600 L, CAPACIDADE DE MISTURA 360 L, MOTOR ELÉTRICO TRIFÁSICO POTÊNCIA DE 4 CV, SEM CARREGADOR - CHI DIURNO. AF_05/2023	SINAPI	CHI	0,60180000	R\$ 1,82	R\$ 1,09

	RELATÓRIO ANALÍTICO - COMPOSIÇÕES AUXILIARES					
	OBRA:	REVITALIZAÇÃO DA RUA JAMARI (PT 02)	DATA : 12/08/2025		BDI : 23,38%	
	DESCRIÇÃO:	REVITALIZAÇÃO DA RUA JAMARI (PT 02)	FONTE	VERSÃO	HORA	MES
	LOCAL:	Município de Rolim de Moura	SICRO NOVO	2025/10	-	-
	CLIENTE:	Prefeitura Municipal de Rolim de Moura	SINAPI	2025/12 SEM DESONERAÇÃO	118,72%	72,48%
			Composições Próprias	PRÓPRIA	0,00%	0,00%

89225	BETONEIRA CAPACIDADE NOMINAL DE 600 L, CAPACIDADE DE MISTURA 360 L, MOTOR ELÉTRICO TRIFÁSICO POTÊNCIA DE 4 CV, SEM CARREGADOR - CHP DIURNO. AF_05/2023	SINAPI	CHP	0,63820000	R\$ 7,39	R\$ 4,71
TOTAL Equipamento Custo Horário:					R\$ 5,80	

Material		FONTE	UNID	COEFICIENTE	PREÇO UNITÁRIO	TOTAL
00000370	AREIA MEDIA - POSTO JAZIDA/FORNECEDOR (RETIRADO NA JAZIDA, SEM TRANSPORTE)	SINAPI	M3	0,71190000	R\$ 150,00	R\$ 106,78
00001379	CIMENTO PORTLAND COMPOSTO CP II-32	SINAPI	KG	391,16630000	R\$ 1,20	R\$ 469,39
00004721	PEDRA BRITADA N. 1 (9,5 A 19 MM) POSTO PEDREIRA/FORNECEDOR, SEM FRETE	SINAPI	M3	0,59270000	R\$ 245,51	R\$ 145,51
TOTAL Material:					R\$ 721,68	


Mão de Obra com Encargos Complementares		FONTE	UNID	COEFICIENTE	PREÇO UNITÁRIO	TOTAL
88377	OPERADOR DE BETONEIRA ESTACIONÁRIA/MISTURADOR COM ENCARGOS COMPLEMENTARES	SINAPI	H	1,24000000	R\$ 26,57	R\$ 32,94
88316	SERVENTE COM ENCARGOS COMPLEMENTARES	SINAPI	H	1,96330000	R\$ 26,93	R\$ 52,87
TOTAL Mão de Obra com Encargos Complementares:					R\$ 85,81	
VALOR:					813,29	

94968 CONCRETO MAGRO PARA LASTRO, TRAÇO 1:4,5:4,5 (EM MASSA SECA DE CIMENTO/ AREIA MÉDIA/ BRITA 1) - PREPARO MECÂNICO COM BETONEIRA 600 L. AF_05/2021 (M3)						
Equipamento Custo Horário		FONTE	UNID	COEFICIENTE	PREÇO UNITÁRIO	TOTAL
89226	BETONEIRA CAPACIDADE NOMINAL DE 600 L, CAPACIDADE DE MISTURA 360 L, MOTOR ELÉTRICO TRIFÁSICO POTÊNCIA DE 4 CV, SEM CARREGADOR - CHI DIURNO. AF_05/2023	SINAPI	CHI	0,64620000	R\$ 1,82	R\$ 1,17
89225	BETONEIRA CAPACIDADE NOMINAL DE 600 L, CAPACIDADE DE MISTURA 360 L, MOTOR ELÉTRICO TRIFÁSICO POTÊNCIA DE 4 CV, SEM CARREGADOR - CHP DIURNO. AF_05/2023	SINAPI	CHP	0,68530000	R\$ 7,39	R\$ 5,06
TOTAL Equipamento Custo Horário:					R\$ 6,23	

Material		FONTE	UNID	COEFICIENTE	PREÇO UNITÁRIO	TOTAL
00000370	AREIA MEDIA - POSTO JAZIDA/FORNECEDOR (RETIRADO NA JAZIDA, SEM TRANSPORTE)	SINAPI	M3	0,83250000	R\$ 150,00	R\$ 124,87
00001379	CIMENTO PORTLAND COMPOSTO CP II-32	SINAPI	KG	213,45310000	R\$ 1,20	R\$ 256,14
00004721	PEDRA BRITADA N. 1 (9,5 A 19 MM) POSTO PEDREIRA/FORNECEDOR, SEM FRETE	SINAPI	M3	0,58210000	R\$ 245,51	R\$ 142,91
TOTAL Material:					R\$ 523,92	

Mão de Obra com Encargos Complementares		FONTE	UNID	COEFICIENTE	PREÇO UNITÁRIO	TOTAL
88377	OPERADOR DE BETONEIRA ESTACIONÁRIA/MISTURADOR COM ENCARGOS COMPLEMENTARES	SINAPI	H	1,33150000	R\$ 26,57	R\$ 35,37
88316	SERVENTE COM ENCARGOS COMPLEMENTARES	SINAPI	H	2,10580000	R\$ 26,93	R\$ 56,70
TOTAL Mão de Obra com Encargos Complementares:					R\$ 92,07	
VALOR:					622,22	

87690 CONTRAPISO EM ARGAMASSA TRAÇO 1:4 (CIMENTO E AREIA), PREPARO MECÂNICO COM BETONEIRA 400 L, APLICADO EM ÁREAS SECAS SOBRE LAJE, NÃO ADERIDO, ACABAMENTO NÃO REFORÇADO, ESPESSURA 5CM. AF_07/2021 (M2)						
Mão de Obra com Encargos Complementares		FONTE	UNID	COEFICIENTE	PREÇO UNITÁRIO	TOTAL
88309	PEDREIRO COM ENCARGOS COMPLEMENTARES	SINAPI	H	0,28500000	R\$ 31,44	R\$ 8,96
88316	SERVENTE COM ENCARGOS COMPLEMENTARES	SINAPI	H	0,14200000	R\$ 26,93	R\$ 3,82
TOTAL Mão de Obra com Encargos Complementares:					R\$ 12,78	


	RELATÓRIO ANALÍTICO - COMPOSIÇÕES AUXILIARES					
	OBRA:	REVITALIZAÇÃO DA RUA JAMARI (PT 02)	DATA : 12/08/2025		BDI : 23,38%	
	DESCRIÇÃO:	REVITALIZAÇÃO DA RUA JAMARI (PT 02)	FONTE	VERSÃO	HORA	MES
	LOCAL:	Município de Rolim de Moura	SICRO NOVO	2025/10	-	-
	CLIENTE:	Prefeitura Municipal de Rolim de Moura	SINAPI	2025/12 SEM DESONERAÇÃO	118,72%	72,48%
			Composições Próprias	PRÓPRIA	0,00%	0,00%

Serviço		FONTE	UNID	COEFICIENTE	PREÇO UNITÁRIO	TOTAL
87301	ARGAMASSA TRAÇO 1:4 (EM VOLUME DE CIMENTO E AREIA MÉDIA ÚMIDA) PARA CONTRAPISO, PREPARO MECÂNICO COM BETONEIRA 400 L. AF_08/2019	SINAPI	M3	0,06070000	R\$ 889,48	R\$ 53,99
					TOTAL Serviço:	R\$ 53,99
					VALOR:	66,77

91285 CORTADORA DE PISO COM MOTOR 4 TEMPOS A GASOLINA, POTÊNCIA DE 13 HP, COM DISCO DE CORTE DIAMANTADO SEGMENTADO PARA CONCRETO, DIÂMETRO DE 350 MM, FURO DE 1" (14 X 1") - CHI DIURNO. AF_08/2015 (CHI)						
Serviço		FONTE	UNID	COEFICIENTE	PREÇO UNITÁRIO	TOTAL
91279	CORTADORA DE PISO COM MOTOR 4 TEMPOS A GASOLINA, POTÊNCIA DE 13 HP, COM DISCO DE CORTE DIAMANTADO SEGMENTADO PARA CONCRETO, DIÂMETRO DE 350 MM, FURO DE 1" (14 X 1") - DEPRECIAÇÃO. AF_08/2015	SINAPI	H	1,00000000	R\$ 0,37	R\$ 0,37
91280	CORTADORA DE PISO COM MOTOR 4 TEMPOS A GASOLINA, POTÊNCIA DE 13 HP, COM DISCO DE CORTE DIAMANTADO SEGMENTADO PARA CONCRETO, DIÂMETRO DE 350 MM, FURO DE 1" (14 X 1") - JUROS. AF_08/2015	SINAPI	H	1,00000000	R\$ 0,08	R\$ 0,08
					TOTAL Serviço:	R\$ 0,45
					VALOR:	0,45

91283 CORTADORA DE PISO COM MOTOR 4 TEMPOS A GASOLINA, POTÊNCIA DE 13 HP, COM DISCO DE CORTE DIAMANTADO SEGMENTADO PARA CONCRETO, DIÂMETRO DE 350 MM, FURO DE 1" (14 X 1") - CHP DIURNO. AF_08/2015 (CHP)						
Serviço		FONTE	UNID	COEFICIENTE	PREÇO UNITÁRIO	TOTAL
91279	CORTADORA DE PISO COM MOTOR 4 TEMPOS A GASOLINA, POTÊNCIA DE 13 HP, COM DISCO DE CORTE DIAMANTADO SEGMENTADO PARA CONCRETO, DIÂMETRO DE 350 MM, FURO DE 1" (14 X 1") - DEPRECIAÇÃO. AF_08/2015	SINAPI	H	1,00000000	R\$ 0,37	R\$ 0,37
91280	CORTADORA DE PISO COM MOTOR 4 TEMPOS A GASOLINA, POTÊNCIA DE 13 HP, COM DISCO DE CORTE DIAMANTADO SEGMENTADO PARA CONCRETO, DIÂMETRO DE 350 MM, FURO DE 1" (14 X 1") - JUROS. AF_08/2015	SINAPI	H	1,00000000	R\$ 0,08	R\$ 0,08
91281	CORTADORA DE PISO COM MOTOR 4 TEMPOS A GASOLINA, POTÊNCIA DE 13 HP, COM DISCO DE CORTE DIAMANTADO SEGMENTADO PARA CONCRETO, DIÂMETRO DE 350 MM, FURO DE 1" (14 X 1") - MANUTENÇÃO. AF_08/2015	SINAPI	H	1,00000000	R\$ 0,46	R\$ 0,46
91282	CORTADORA DE PISO COM MOTOR 4 TEMPOS A GASOLINA, POTÊNCIA DE 13 HP, COM DISCO DE CORTE DIAMANTADO SEGMENTADO PARA CONCRETO, DIÂMETRO DE 350 MM, FURO DE 1" (14 X 1") - MATERIAIS NA OPERAÇÃO. AF_08/2015	SINAPI	H	1,00000000	R\$ 9,90	R\$ 9,90
					TOTAL Serviço:	R\$ 10,81
					VALOR:	10,81

91279 CORTADORA DE PISO COM MOTOR 4 TEMPOS A GASOLINA, POTÊNCIA DE 13 HP, COM DISCO DE CORTE DIAMANTADO SEGMENTADO PARA CONCRETO, DIÂMETRO DE 350 MM, FURO DE 1" (14 X 1") - DEPRECIAÇÃO. AF_08/2015 (H)						
Equipamento		FONTE	UNID	COEFICIENTE	PREÇO UNITÁRIO	TOTAL
00011280	CORTADEIRA DE PISO DE CONCRETO E ASFALTO, PARA DISCO PADRAO DE DIAMETRO 350 MM (14") OU 450 MM (18"), MOTOR A GASOLINA, POTENCIA 13 HP, SEM DISCO	SINAPI	UN	0,00006400	R\$ 5.591,32	R\$ 0,35
					TOTAL Equipamento:	R\$ 0,35
Material		FONTE	UNID	COEFICIENTE	PREÇO UNITÁRIO	TOTAL
00013887	DISCO DE CORTE DIAMANTADO SEGMENTADO PARA CONCRETO/ASFALTO, DIAMETRO DE *350* MM, FURO DE 25,40 MM	SINAPI	UN	0,00006400	R\$ 357,42	R\$ 0,02
					TOTAL Material:	R\$ 0,02
					VALOR:	0,37

	RELATÓRIO ANALÍTICO - COMPOSIÇÕES AUXILIARES				
	OBRA:	REVITALIZAÇÃO DA RUA JAMARI (PT 02)	DATA : 12/08/2025		BDI : 23,38%
	DESCRIÇÃO:	REVITALIZAÇÃO DA RUA JAMARI (PT 02)	FONTE	VERSÃO	HORA MES
	LOCAL:	Município de Rolim de Moura	SICRO NOVO	2025/10	- -
	CLIENTE:	Prefeitura Municipal de Rolim de Moura	SINAPI	2025/12 SEM DESONERAÇÃO	118,72% 72,48%
			Composições Próprias	PRÓPRIA	0,00% 0,00%


91280 CORTADORA DE PISO COM MOTOR 4 TEMPOS A GASOLINA, POTÊNCIA DE 13 HP, COM DISCO DE CORTE DIAMANTADO SEGMENTADO PARA CONCRETO, DIÂMETRO DE 350 MM, FURO DE 1" (14 X 1") - JUROS. AF_08/2015 (H)						
Equipamento		FONTE	UNID	COEFICIENTE	PREÇO UNITÁRIO	TOTAL
00011280	CORTADEIRA DE PISO DE CONCRETO E ASFALTO, PARA DISCO PADRAO DE DIAMETRO 350 MM (14") OU 450 MM (18"), MOTOR A GASOLINA, POTENCIA 13 HP, SEM DISCO	SINAPI	UN	0,00001480	R\$ 5.591,32	R\$ 0,08
					TOTAL Equipamento:	R\$ 0,08
					VALOR:	0,08

91281 CORTADORA DE PISO COM MOTOR 4 TEMPOS A GASOLINA, POTÊNCIA DE 13 HP, COM DISCO DE CORTE DIAMANTADO SEGMENTADO PARA CONCRETO, DIÂMETRO DE 350 MM, FURO DE 1" (14 X 1") - MANUTENÇÃO. AF_08/2015 (H)						
Equipamento		FONTE	UNID	COEFICIENTE	PREÇO UNITÁRIO	TOTAL
00011280	CORTADEIRA DE PISO DE CONCRETO E ASFALTO, PARA DISCO PADRAO DE DIAMETRO 350 MM (14") OU 450 MM (18"), MOTOR A GASOLINA, POTENCIA 13 HP, SEM DISCO	SINAPI	UN	0,00008000	R\$ 5.591,32	R\$ 0,44
					TOTAL Equipamento:	R\$ 0,44
Material		FONTE	UNID	COEFICIENTE	PREÇO UNITÁRIO	TOTAL
00013887	DISCO DE CORTE DIAMANTADO SEGMENTADO PARA CONCRETO/ASFALTO, DIAMETRO DE *350* MM, FURO DE 25,40 MM	SINAPI	UN	0,00008000	R\$ 357,42	R\$ 0,02
					TOTAL Material:	R\$ 0,02
					VALOR:	0,46

91282 CORTADORA DE PISO COM MOTOR 4 TEMPOS A GASOLINA, POTÊNCIA DE 13 HP, COM DISCO DE CORTE DIAMANTADO SEGMENTADO PARA CONCRETO, DIÂMETRO DE 350 MM, FURO DE 1" (14 X 1") - MATERIAIS NA OPERAÇÃO. AF_08/2015 (H)						
Material		FONTE	UNID	COEFICIENTE	PREÇO UNITÁRIO	TOTAL
00004222	GASOLINA COMUM	SINAPI	L	1,45000000	R\$ 6,83	R\$ 9,90
					TOTAL Material:	R\$ 9,90
					VALOR:	9,90

92875 CORTE E DOBRA DE AÇO CA-25, DIÂMETRO DE 6,3 MM. AF_06/2022 (KG)						
Material		FONTE	UNID	COEFICIENTE	PREÇO UNITÁRIO	TOTAL
00043053	ACO CA-25, 6,3 MM OU 8,0 MM, VERGALHAO	SINAPI	KG	1,07000000	R\$ 9,46	R\$ 10,12
					TOTAL Material:	R\$ 10,12
Mão de Obra com Encargos Complementares		FONTE	UNID	COEFICIENTE	PREÇO UNITÁRIO	TOTAL
88238	AJUDANTE DE ARMADOR COM ENCARGOS COMPLEMENTARES	SINAPI	H	0,00590000	R\$ 28,70	R\$ 0,16
88245	ARMADOR COM ENCARGOS COMPLEMENTARES	SINAPI	H	0,04200000	R\$ 31,21	R\$ 1,31
					TOTAL Mão de Obra com Encargos Complementares:	R\$ 1,47
					VALOR:	11,59

92803 CORTE E DOBRA DE AÇO CA-50, DIÂMETRO DE 10,0 MM. AF_06/2022 (KG)						
Material		FONTE	UNID	COEFICIENTE	PREÇO UNITÁRIO	TOTAL
00000034	ACO CA-50, 10,0 MM, VERGALHAO	SINAPI	KG	1,11000000	R\$ 9,86	R\$ 10,94
					TOTAL Material:	R\$ 10,94
Mão de Obra com Encargos Complementares		FONTE	UNID	COEFICIENTE	PREÇO UNITÁRIO	TOTAL

	RELATÓRIO ANALÍTICO - COMPOSIÇÕES AUXILIARES						
	OBRA:	REVITALIZAÇÃO DA RUA JAMARI (PT 02)	DATA : 12/08/2025		BDI : 23,38%		
	DESCRIÇÃO:	REVITALIZAÇÃO DA RUA JAMARI (PT 02)	FORTE	VERSÃO	HORA	MES	
	LOCAL:	Município de Rolim de Moura	SICRO NOVO	2025/10	-	-	
	CLIENTE:	Prefeitura Municipal de Rolim de Moura	SINAPI	2025/12 SEM DESONERAÇÃO	118,72%	72,48%	
			Composições Próprias	PRÓPRIA	0,00%	0,00%	

88238	AJUDANTE DE ARMADOR COM ENCARGOS COMPLEMENTARES	SINAPI	H	0,00140000	R\$ 28,70	R\$ 0,04
88245	ARMADOR COM ENCARGOS COMPLEMENTARES	SINAPI	H	0,00880000	R\$ 31,21	R\$ 0,27
					TOTAL Mão de Obra com Encargos Complementares:	R\$ 0,31
					VALOR:	11,25

95308 CURSO DE CAPACITAÇÃO PARA AJUDANTE DE ARMADOR (ENCARGOS COMPLEMENTARES) - HORISTA (H)						
Mão de Obra		FORTE	UNID	COEFICIENTE	PREÇO UNITÁRIO	TOTAL
00006114	AJUDANTE DE ARMADOR (HORISTA)	SINAPI	H	0,01154000	R\$ 20,82	R\$ 0,24
					TOTAL Mão de Obra:	R\$ 0,24
					VALOR:	0,24


95309 CURSO DE CAPACITAÇÃO PARA AJUDANTE DE CARPinteIRO (ENCARGOS COMPLEMENTARES) - HORISTA (H)						
Mão de Obra		FORTE	UNID	COEFICIENTE	PREÇO UNITÁRIO	TOTAL
00006117	CARPINTEIRO AUXILIAR (HORISTA)	SINAPI	H	0,01476000	R\$ 20,82	R\$ 0,30
					TOTAL Mão de Obra:	R\$ 0,30
					VALOR:	0,30

95314 CURSO DE CAPACITAÇÃO PARA ARMADOR (ENCARGOS COMPLEMENTARES) - HORISTA (H)						
Mão de Obra		FORTE	UNID	COEFICIENTE	PREÇO UNITÁRIO	TOTAL
00000378	ARMADOR (HORISTA)	SINAPI	H	0,01154000	R\$ 23,31	R\$ 0,26
					TOTAL Mão de Obra:	R\$ 0,26
					VALOR:	0,26

95315 CURSO DE CAPACITAÇÃO PARA ASSENTADOR DE TUBOS (ENCARGOS COMPLEMENTARES) - HORISTA (H)						
Mão de Obra		FORTE	UNID	COEFICIENTE	PREÇO UNITÁRIO	TOTAL
00040331	ASSENTADOR DE MANILHAS (HORISTA)	SINAPI	H	0,01476000	R\$ 13,40	R\$ 0,19
					TOTAL Mão de Obra:	R\$ 0,19
					VALOR:	0,19

95316 CURSO DE CAPACITAÇÃO PARA AUXILIAR DE ELETRICISTA (ENCARGOS COMPLEMENTARES) - HORISTA (H)						
Mão de Obra		FORTE	UNID	COEFICIENTE	PREÇO UNITÁRIO	TOTAL
00000247	AJUDANTE DE ELETRICISTA (HORISTA)	SINAPI	H	0,03732000	R\$ 20,82	R\$ 0,77
					TOTAL Mão de Obra:	R\$ 0,77
					VALOR:	0,77

101299 CURSO DE CAPACITAÇÃO PARA AUXILIAR DE PEDREIRO (ENCARGOS COMPLEMENTARES) - MENSALISTA (MES)						
Mão de Obra		FORTE	UNID	COEFICIENTE	PREÇO UNITÁRIO	TOTAL
00041072	AUXILIAR DE PEDREIRO (MENSALISTA)	SINAPI	MES	0,01112000	R\$ 3.613,95	R\$ 40,18
					TOTAL Mão de Obra:	R\$ 40,18

	RELATÓRIO ANALÍTICO - COMPOSIÇÕES AUXILIARES						
	OBRA:	REVITALIZAÇÃO DA RUA JAMARI (PT 02)	DATA : 12/08/2025			BDI : 23,38%	
	DESCRIÇÃO:	REVITALIZAÇÃO DA RUA JAMARI (PT 02)	FORTE	VERSÃO	HORA	MES	
	LOCAL:	Município de Rolim de Moura	SICRO NOVO	2025/10	-	-	
	CLIENTE:	Prefeitura Municipal de Rolim de Moura	SINAPI	2025/12 SEM DESONERAÇÃO	118,72%	72,48%	
			Composições Próprias	PRÓPRIA	0,00%	0,00%	

VALOR:	40,18
--------	-------

95322 CURSO DE CAPACITAÇÃO PARA AUXILIAR DE TOPÓGRAFO (ENCARGOS COMPLEMENTARES) - HORISTA (H)						
Mão de Obra		FORTE	UNID	COEFICIENTE	PREÇO UNITÁRIO	TOTAL
00000244	AUXILIAR DE TOPOGRAFO (HORISTA)	SINAPI	H	0,00831000	R\$ 9,73	R\$ 0,08
					TOTAL Mão de Obra:	R\$ 0,08
					VALOR:	0,08

95330 CURSO DE CAPACITAÇÃO PARA CARPINTEIRO DE FÔRMAS (ENCARGOS COMPLEMENTARES) - HORISTA (H)						
Mão de Obra		FORTE	UNID	COEFICIENTE	PREÇO UNITÁRIO	TOTAL
00001213	CARPINTEIRO DE FORMAS PARA CONCRETO (HORISTA)	SINAPI	H	0,01154000	R\$ 23,31	R\$ 0,26
					TOTAL Mão de Obra:	R\$ 0,26
					VALOR:	0,26


95332 CURSO DE CAPACITAÇÃO PARA ELETRICISTA (ENCARGOS COMPLEMENTARES) - HORISTA (H)						
Mão de Obra		FORTE	UNID	COEFICIENTE	PREÇO UNITÁRIO	TOTAL
00002436	ELETRICISTA (HORISTA)	SINAPI	H	0,03732000	R\$ 24,47	R\$ 0,91
					TOTAL Mão de Obra:	R\$ 0,91
					VALOR:	0,91

95402 CURSO DE CAPACITAÇÃO PARA ENGENHEIRO CIVIL DE OBRA JÚNIOR (ENCARGOS COMPLEMENTARES) - HORISTA (H)						
Mão de Obra		FORTE	UNID	COEFICIENTE	PREÇO UNITÁRIO	TOTAL
00002706	ENGENHEIRO CIVIL DE OBRA JUNIOR (HORISTA)	SINAPI	H	0,01476000	R\$ 128,27	R\$ 1,89
					TOTAL Mão de Obra:	R\$ 1,89
					VALOR:	1,89

95390 CURSO DE CAPACITAÇÃO PARA JARDINEIRO (ENCARGOS COMPLEMENTARES) - HORISTA (H)						
Mão de Obra		FORTE	UNID	COEFICIENTE	PREÇO UNITÁRIO	TOTAL
00044503	JARDINEIRO (HORISTA)	SINAPI	H	0,00509000	R\$ 19,72	R\$ 0,10
					TOTAL Mão de Obra:	R\$ 0,10
					VALOR:	0,10

95340 CURSO DE CAPACITAÇÃO PARA MARCENEIRO (ENCARGOS COMPLEMENTARES) - HORISTA (H)						
Mão de Obra		FORTE	UNID	COEFICIENTE	PREÇO UNITÁRIO	TOTAL
00012868	MARCENEIRO (HORISTA)	SINAPI	H	0,01476000	R\$ 21,58	R\$ 0,31
					TOTAL Mão de Obra:	R\$ 0,31
					VALOR:	0,31

95423 CURSO DE CAPACITAÇÃO PARA MESTRE DE OBRAS (ENCARGOS COMPLEMENTARES) - MENSALISTA (MES)						
Mão de Obra		FORTE	UNID	COEFICIENTE	PREÇO UNITÁRIO	TOTAL

	RELATÓRIO ANALÍTICO - COMPOSIÇÕES AUXILIARES					
	OBRA:	REVITALIZAÇÃO DA RUA JAMARI (PT 02)	DATA : 12/08/2025		BDI : 23,38%	
	DESCRIÇÃO:	REVITALIZAÇÃO DA RUA JAMARI (PT 02)	FONTE	VERSÃO	HORA	MES
	LOCAL:	Município de Rolim de Moura	SICRO NOVO	2025/10	-	-
	CLIENTE:	Prefeitura Municipal de Rolim de Moura	SINAPI	2025/12 SEM DESONERAÇÃO	118,72%	72,48%
			Composições Próprias	PRÓPRIA	0,00%	0,00%

00040819	MESTRE DE OBRAS (MENSALISTA)	SINAPI	MES	0,01597000	R\$ 5.719,73	R\$ 91,34
				TOTAL Mão de Obra:		R\$ 91,34
				VALOR:		91,34

95346 CURSO DE CAPACITAÇÃO PARA MOTORISTA DE BASCULANTE (ENCARGOS COMPLEMENTARES) - HORISTA (H)						
Mão de Obra		FONTE	UNID	COEFICIENTE	PREÇO UNITÁRIO	TOTAL
00020020	MOTORISTA DE CAMINHAO-BASCULANTE (HORISTA)	SINAPI	H	0,00509000	R\$ 27,58	R\$ 0,14
				TOTAL Mão de Obra:		R\$ 0,14
				VALOR:		0,14

95347 CURSO DE CAPACITAÇÃO PARA MOTORISTA DE CAMINHÃO (ENCARGOS COMPLEMENTARES) - HORISTA (H)						
Mão de Obra		FONTE	UNID	COEFICIENTE	PREÇO UNITÁRIO	TOTAL
00004093	MOTORISTA DE CAMINHAO (HORISTA)	SINAPI	H	0,00509000	R\$ 26,55	R\$ 0,13
				TOTAL Mão de Obra:		R\$ 0,13
				VALOR:		0,13

95389 CURSO DE CAPACITAÇÃO PARA OPERADOR DE BETONEIRA ESTACIONÁRIA/MISTURADOR (ENCARGOS COMPLEMENTARES) - HORISTA (H)						
Mão de Obra		FONTE	UNID	COEFICIENTE	PREÇO UNITÁRIO	TOTAL
00037666	OPERADOR DE BETONEIRA ESTACIONARIA / MISTURADOR (HORISTA)	SINAPI	H	0,00831000	R\$ 19,96	R\$ 0,16
				TOTAL Mão de Obra:		R\$ 0,16
				VALOR:		0,16


95356 CURSO DE CAPACITAÇÃO PARA OPERADOR DE DEMARCADORA DE FAIXAS (ENCARGOS COMPLEMENTARES) - HORISTA (H)						
Mão de Obra		FONTE	UNID	COEFICIENTE	PREÇO UNITÁRIO	TOTAL
00044501	OPERADOR DE DEMARCADORA DE FAIXAS DE TRAFEGO (HORISTA)	SINAPI	H	0,00831000	R\$ 26,55	R\$ 0,22
				TOTAL Mão de Obra:		R\$ 0,22
				VALOR:		0,22

95357 CURSO DE CAPACITAÇÃO PARA OPERADOR DE ESCAVADEIRA (ENCARGOS COMPLEMENTARES) - HORISTA (H)						
Mão de Obra		FONTE	UNID	COEFICIENTE	PREÇO UNITÁRIO	TOTAL
00004234	OPERADOR DE ESCAVADEIRA (HORISTA)	SINAPI	H	0,01154000	R\$ 26,55	R\$ 0,30
				TOTAL Mão de Obra:		R\$ 0,30
				VALOR:		0,30

95361 CURSO DE CAPACITAÇÃO PARA OPERADOR DE MARTELETE OU MARTELETEIRO (ENCARGOS COMPLEMENTARES) - HORISTA (H)						
Mão de Obra		FONTE	UNID	COEFICIENTE	PREÇO UNITÁRIO	TOTAL
00004257	OPERADOR DE MARTELETE OU MARTELETEIRO (HORISTA)	SINAPI	H	0,00831000	R\$ 20,47	R\$ 0,17
				TOTAL Mão de Obra:		R\$ 0,17



VALOR:	0,17
--------	------

	RELATÓRIO ANALÍTICO - COMPOSIÇÕES AUXILIARES						
	OBRA:	REVITALIZAÇÃO DA RUA JAMARI (PT 02)	DATA : 12/08/2025		BDI : 23,38%		
	DESCRIÇÃO:	REVITALIZAÇÃO DA RUA JAMARI (PT 02)	FONTE	VERSÃO	HORA	MES	
	LOCAL:	Município de Rolim de Moura	SICRO NOVO	2025/10	-	-	
	CLIENTE:	Prefeitura Municipal de Rolim de Moura	SINAPI	2025/12 SEM DESONERAÇÃO	118,72%	72,48%	
			Composições Próprias	PRÓPRIA	0,00%	0,00%	


EQUIPAMENTOS		QUANT	UTILIZAÇÃO		CUSTO OPERACIONAL		CUSTO HORÁRIO
			PROD	IMPR	PROD	IMPR	
E9579	Caminhão basculante com capacidade de 10 m³ - 210 kW	3,00000	0,8600	0,1400	R\$ 313,6412	R\$ 91,3576	R\$ 847,5645
TOTAL EQUIPAMENTOS:							R\$ 847,5645
Custo Horário da Execução:							R\$ 847,5645
Produção da Equipe:							457,16000
Custo Unitário da Execução:							R\$ 1,8540
Custo do FIC (0,06361):							R\$ 0,0381
Custo Direto Total:							R\$ 1,8921
VALOR:							1,89

5914363 Carga, manobra e descarga de cimento ou cal hidratada a granel em caminhão silo de 30 m³ (t)							
EQUIPAMENTOS		QUANT	UTILIZAÇÃO		CUSTO OPERACIONAL		CUSTO HORÁRIO
			PROD	IMPR	PROD	IMPR	
E9146	Caminhão silo com capacidade de 30 m³ - 368 kW	1,00000	1,0000	0,0000	R\$ 674,2991	R\$ 161,5880	R\$ 674,2991
TOTAL EQUIPAMENTOS:							R\$ 674,2991
Custo Horário da Execução:							R\$ 674,2991
Produção da Equipe:							34,86000
Custo Unitário da Execução:							R\$ 19,3431
Custo do FIC (0,06361):							R\$ 0,2949
Custo Direto Total:							R\$ 19,6380
VALOR:							19,64

5919533 Carga, manobra e descarga de concreto com caminhão betoneira - carga em central de concreto de 30 m³/h e descarga em extrusora de meio-fio (t)							
EQUIPAMENTOS		QUANT	UTILIZAÇÃO		CUSTO OPERACIONAL		CUSTO HORÁRIO
			PROD	IMPR	PROD	IMPR	
E9600	Caminhão betoneira com capacidade de 8 m³ - 236 kW	2,00000	0,6800	0,3200	R\$ 388,9028	R\$ 120,1804	R\$ 605,8232
TOTAL EQUIPAMENTOS:							R\$ 605,8232
Custo Horário da Execução:							R\$ 605,8232
Produção da Equipe:							7,48063
Custo Unitário da Execução:							R\$ 80,9856
Custo do FIC (0,06361):							R\$ 2,0439
Custo Direto Total:							R\$ 83,0295
VALOR:							83,03

5914333 Carga, manobra e descarga de materiais diversos em caminhão carroceria de 15 t - carga e descarga com caminhão guindauto com capacidade de elevação de 6,2 t (t)							
EQUIPAMENTOS		QUANT	UTILIZAÇÃO		CUSTO OPERACIONAL		CUSTO HORÁRIO
			PROD	IMPR	PROD	IMPR	
E9592	Caminhão carroceria com capacidade de 15 t - 188 kW	2,00000	0,5000	0,5000	R\$ 284,1043	R\$ 85,2063	R\$ 369,3108
E9686	Caminhão guindauto com capacidade de elevação de 6,2 t e carroceria de 7 t - 136 kW	1,00000	1,0000	0,0000	R\$ 321,7898	R\$ 109,1470	R\$ 321,7898
TOTAL EQUIPAMENTOS:							R\$ 691,1006

MÃO DE OBRA	UNID	CONSUMO	SALÁRIO HORA	CUSTO HORÁRIO
-------------	------	---------	--------------	---------------


RELATÓRIO ANALÍTICO - COMPOSIÇÕES AUXILIARES					
	OBRA:	REVITALIZAÇÃO DA RUA JAMARI (PT 02)	DATA : 12/08/2025		BDI : 23,38%
	DESCRIÇÃO:	REVITALIZAÇÃO DA RUA JAMARI (PT 02)	FONTE	VERSÃO	HORA
	LOCAL:	Município de Rolim de Moura	SICRO NOVO	2025/10	-
	CLIENTE:	Prefeitura Municipal de Rolim de Moura	SINAPI	2025/12 SEM DESONERAÇÃO	118,72%
			Composições Próprias	PRÓPRIA	0,00%

P9824	Servente	h	2,00000	23,4416	46,8832
				TOTAL MÃO DE OBRA:	46,8832
				Custo Horário da Execução:	R\$ 737,9838
				Produção da Equipe:	21,37000
				Custo Unitário da Execução:	R\$ 34,5336
				Custo Direto Total:	R\$ 34,5336
				VALOR:	34,53

5914655 Carga, manobra e descarga de materiais diversos em caminhão carroceria de 15 t - carga e descarga manuais (t)							
EQUIPAMENTOS		QUANT	UTILIZAÇÃO		CUSTO OPERACIONAL		CUSTO HORÁRIO
			PROD	IMPR	PROD	IMPR	
E9592	Caminhão carroceria com capacidade de 15 t - 188 kW	1,00000	1,0000	0,0000	R\$ 284,1043	R\$ 85,2063	R\$ 284,1043
						TOTAL EQUIPAMENTOS:	R\$ 284,1043
MÃO DE OBRA			UNID	CONSUMO	SALÁRIO HORA	CUSTO HORÁRIO	
P9824	Servente		h	6,00000	23,4416	140,6496	
						TOTAL MÃO DE OBRA:	140,6496
						Custo Horário da Execução:	R\$ 424,7539
						Produção da Equipe:	12,34000
						Custo Unitário da Execução:	R\$ 34,4209
						Custo do FIC (0,06361):	R\$ 1,1642
						Custo Direto Total:	R\$ 35,5851
						VALOR:	35,59

5914675 Carga, manobra e descarga de material demolido em caminhão basculante de 6 m³ - carga com carregadeira de 1,72 m³ e descarga livre (t)							
EQUIPAMENTOS		QUANT	UTILIZAÇÃO		CUSTO OPERACIONAL		CUSTO HORÁRIO
			PROD	IMPR	PROD	IMPR	
E9506	Caminhão basculante com capacidade de 6 m³ - 136 kW	2,00000	0,9700	0,0300	R\$ 199,9846	R\$ 77,9288	R\$ 392,6460
E9584	Carregadeira de pneus com capacidade de 1,72 m³ - 113 kW	1,00000	1,0000	0,0000	R\$ 212,5888	R\$ 104,6110	R\$ 212,5888
						TOTAL EQUIPAMENTOS:	R\$ 605,2348
						Custo Horário da Execução:	R\$ 605,2348
						Produção da Equipe:	186,89000
						Custo Unitário da Execução:	R\$ 3,2385
						Custo Direto Total:	R\$ 3,2385
						VALOR:	3,24

5914649 Carga, manobra e descarga de mistura betuminosa a quente em caminhão basculante de 10 m³ - carga em usina de asfalto 100/140 t/h e descarga em vibroacabadora (t)							
EQUIPAMENTOS		QUANT	UTILIZAÇÃO		CUSTO OPERACIONAL		CUSTO HORÁRIO
			PROD	IMPR	PROD	IMPR	
E9579	Caminhão basculante com capacidade de 10 m³ - 210 kW	3,00000	0,8100	0,1900	R\$ 313,6412	R\$ 91,3576	R\$ 814,2219
						TOTAL EQUIPAMENTOS:	R\$ 814,2219

	RELATÓRIO ANALÍTICO - COMPOSIÇÕES AUXILIARES						
	OBRA:	REVITALIZAÇÃO DA RUA JAMARI (PT 02)	DATA : 12/08/2025			BDI : 23,38%	
	DESCRIÇÃO:	REVITALIZAÇÃO DA RUA JAMARI (PT 02)	FONTE	VERSÃO	HORA	MES	
	LOCAL:	Município de Rolim de Moura	SICRO NOVO	2025/10	-	-	
	CLIENTE:	Prefeitura Municipal de Rolim de Moura	SINAPI	2025/12 SEM DESONERAÇÃO	118,72%	72,48%	
			Composições Próprias	PRÓPRIA	0,00%	0,00%	

Custo Horário da Execução:	R\$ 814,2219
Produção da Equipe:	99,60000
Custo Unitário da Execução:	R\$ 8,1749
Custo do FIC (0,06361):	R\$ 0,1750
Custo Direto Total:	R\$ 8,3499
VALOR:	8,35

1107892 Concreto fck = 20 MPa - confecção em betoneira e lançamento manual - areia e brita comerciais (m³)							
EQUIPAMENTOS		QUANT	UTILIZAÇÃO		CUSTO OPERACIONAL		CUSTO HORÁRIO
			PROD	IMPR	PROD	IMPR	
E9010	Balança plataforma digital à bateria, com mesa de 75 x 75 cm e capacidade de 500 kg	1,00000	1,0000	0,0000	R\$ 1,2522	R\$ 0,8412	R\$ 1,2522
E9519	Betoneira com motor a gasolina com capacidade de 600 l - 10 kW	1,00000	1,0000	0,0000	R\$ 59,9782	R\$ 35,4036	R\$ 59,9782
E9071	Transportador manual carrinho de mão com capacidade de 80 l	4,00000	0,9000	0,1000	R\$ 0,7560	R\$ 0,5115	R\$ 2,9264
E9064	Transportador manual gerica com capacidade de 180 l	3,00000	0,4100	0,5900	R\$ 1,7816	R\$ 1,2055	R\$ 4,3251
TOTAL EQUIPAMENTOS:							R\$ 68,4819


MÃO DE OBRA		UNID	CONSUMO	SALÁRIO HORA	CUSTO HORÁRIO
P9821	Pedreiro	h	1,00000	28,0121	28,0121
P9824	Servente	h	9,00000	23,4416	210,9744
TOTAL MÃO DE OBRA:					238,9865

		Custo Horário da Execução:		R\$ 307,4684
		Produção da Equipe:		3,92899
		Custo Unitário da Execução:		R\$ 78,2563
		Custo do FIC (0,04893):		R\$ 3,4981

MATERIAIS		UNID	CONSUMO	VALOR UNITÁRIO	CUSTO UNITÁRIO
M0030	Aditivo plastificante e retardador de pega para concreto e argamassa	kg	0,84646	R\$ 10,6185	R\$ 8,9881
M0082	Areia média lavada	m³	0,63334	R\$ 133,4896	R\$ 84,5443
M0191	Brita 1	m³	0,36754	R\$ 189,1089	R\$ 69,5051
M0192	Brita 2	m³	0,36754	R\$ 181,6963	R\$ 66,7807
M0424	Cimento Portland CP II - 32 - saco	kg	282,15207	R\$ 1,0300	R\$ 290,6166
TOTAL MATERIAIS:					R\$ 520,4348

TRANSPORTE - TEMPO FIXO		UNIDADE	CODIGO	CONSUMO	PREÇO UNITÁRIO	CUSTO UNITÁRIO
M0030	Aditivo plastificante e retardador de pega para concreto e argamassa (Caminhão carroceria com capacidade de 15 t - 188 kW)	t	5914655	0,00085	R\$ 35,5900	R\$ 0,0303
M0082	Areia média lavada (Caminhão basculante com capacidade de 10 m³ - 210 kW)	t	5914647	0,95001	R\$ 1,8900	R\$ 1,7955
M0191	Brita 1 (Caminhão basculante com capacidade de 10 m³ - 210 kW)	t	5914647	0,55131	R\$ 1,8900	R\$ 1,0420
M0192	Brita 2 (Caminhão basculante com capacidade de 10 m³ - 210 kW)	t	5914647	0,55131	R\$ 1,8900	R\$ 1,0420
M0424	Cimento Portland CP II - 32 - saco (Caminhão carroceria com capacidade de 15 t - 188 kW)	t	5914655	0,28215	R\$ 35,5900	R\$ 10,0417
TRANSPORTE - TEMPO FIXO:						R\$ 13,9515

MOMENTO DE TRANSPORTE		UND	QUANTIDADE	LN		RP		P		CUSTO UNITÁRIO
				DMT	R\$	DMT	R\$	DMT	R\$	
M0030	Aditivo plastificante e retardador de pega para concreto e argamassa (Caminhão carroceria com capacidade de 15 t - 188 kW)	tkm	0,00085	0,00	R\$ 1,1200	0,00	R\$ 0,8900	0,00	R\$ 0,7300	R\$ 0,0000
M0082	Areia média lavada (Caminhão basculante com capacidade de 10 m³ - 210 kW)	tkm	0,95001	0,00	R\$ 1,2800	0,00	R\$ 1,0300	0,00	R\$ 0,8400	R\$ 0,0000

	RELATÓRIO ANALÍTICO - COMPOSIÇÕES AUXILIARES						
	OBRA:	REVITALIZAÇÃO DA RUA JAMARI (PT 02)	DATA : 12/08/2025		BDI : 23,38%		
	DESCRIÇÃO:	REVITALIZAÇÃO DA RUA JAMARI (PT 02)	FONTE	VERSÃO	HORA	MES	
	LOCAL:	Município de Rolim de Moura	SICRO NOVO	2025/10	-	-	
	CLIENTE:	Prefeitura Municipal de Rolim de Moura	SINAPI	2025/12 SEM DESONERAÇÃO	118,72%	72,48%	
			Composições Próprias	PRÓPRIA	0,00%	0,00%	

M0191	Brita 1 (Caminhão basculante com capacidade de 10 m³ - 210 kW)	tkm	0,55131	0,00	R\$ 1,2800	0,00	R\$ 1,0300	0,00	R\$ 0,8400	R\$ 0,0000
M0192	Brita 2 (Caminhão basculante com capacidade de 10 m³ - 210 kW)	tkm	0,55131	0,00	R\$ 1,2800	0,00	R\$ 1,0300	0,00	R\$ 0,8400	R\$ 0,0000
M0424	Cimento Portland CP II - 32 - saco (Caminhão carroceria com capacidade de 15 t - 188 kW)	tkm	0,28215	0,00	R\$ 1,1200	0,00	R\$ 0,8900	0,00	R\$ 0,7300	R\$ 0,0000
MOMENTO DE TRANSPORTE:									R\$ 0,0000	
Custo Direto Total:									R\$ 616,1407	
VALOR:									616,14	


1107928 Concreto fck = 20 MPa - confecção em central dosadora de 30 m³/h - areia e brita comerciais (m³)							
EQUIPAMENTOS		QUANT	UTILIZAÇÃO		CUSTO OPERACIONAL		CUSTO HORÁRIO
			PROD	IMPR	PROD	IMPR	
E9584	Carregadeira de pneus com capacidade de 1,72 m³ - 113 kW	1,00000	0,3400	0,6600	R\$ 212,5888	R\$ 104,6110	R\$ 141,3235
E9599	Central de concreto com capacidade de 30 m³/h - dosadora RS	1,00000	1,0000	0,0000	R\$ 102,3237	R\$ 75,3270	R\$ 102,3237
E9779	Grupo gerador - 113 kVA	1,00000	1,0000	0,0000	R\$ 111,8365	R\$ 11,2992	R\$ 111,8365
TOTAL EQUIPAMENTOS:							R\$ 355,4837

MÃO DE OBRA		UNID	CONSUMO	SALÁRIO HORA	CUSTO HORÁRIO
P9824	Servente	h	2,00000	23,4416	46,8832
TOTAL MÃO DE OBRA:					46,8832
Custo Horário da Execução:					R\$ 402,3669
Produção da Equipe:					24,90000
Custo Unitário da Execução:					R\$ 16,1593
Custo do FIC (0,04893):					R\$ 0,4679

MATERIAIS		UNID	CONSUMO	VALOR UNITÁRIO	CUSTO UNITÁRIO
M0030	Aditivo plastificante e retardador de pega para concreto e argamassa	kg	0,82391	R\$ 10,6185	R\$ 8,7487
M0082	Areia média lavada	m³	0,63759	R\$ 133,4896	R\$ 85,1116
M0191	Brita 1	m³	0,36754	R\$ 189,1089	R\$ 69,5051
M0192	Brita 2	m³	0,36754	R\$ 181,6963	R\$ 66,7807
M0424	Cimento Portland CP II - 32 - saco	kg	274,63730	R\$ 1,0300	R\$ 282,8764
TOTAL MATERIAIS:					R\$ 513,0225

TRANSPORTE - TEMPO FIXO		UNIDADE	CODIGO	CONSUMO	PREÇO UNITÁRIO	CUSTO UNITÁRIO
M0030	Aditivo plastificante e retardador de pega para concreto e argamassa (Caminhão carroceria com capacidade de 15 t - 188 kW)	t	5914655	0,00082	R\$ 35,5900	R\$ 0,0292
M0082	Areia média lavada (Caminhão basculante com capacidade de 10 m³ - 210 kW)	t	5914647	0,95639	R\$ 1,8900	R\$ 1,8076
M0191	Brita 1 (Caminhão basculante com capacidade de 10 m³ - 210 kW)	t	5914647	0,55131	R\$ 1,8900	R\$ 1,0420
M0192	Brita 2 (Caminhão basculante com capacidade de 10 m³ - 210 kW)	t	5914647	0,55131	R\$ 1,8900	R\$ 1,0420
M0424	Cimento Portland CP II - 32 - saco (Caminhão carroceria com capacidade de 15 t - 188 kW)	t	5914655	0,27464	R\$ 35,5900	R\$ 9,7744
TRANSPORTE - TEMPO FIXO:						R\$ 13,6952

MOMENTO DE TRANSPORTE		UND	QUANTIDADE	LN		RP		P		CUSTO UNITÁRIO
				DMT	R\$	DMT	R\$	DMT	R\$	
M0030	Aditivo plastificante e retardador de pega para concreto e argamassa (Caminhão carroceria com capacidade de 15 t - 188 kW)	tkm	0,00082	0,00	R\$ 1,1200	0,00	R\$ 0,8900	0,00	R\$ 0,7300	R\$ 0,0000
M0082	Areia média lavada (Caminhão basculante com capacidade de 10 m³ - 210 kW)	tkm	0,95639	0,00	R\$ 1,2800	0,00	R\$ 1,0300	0,00	R\$ 0,8400	R\$ 0,0000


	RELATÓRIO ANALÍTICO - COMPOSIÇÕES AUXILIARES							
	OBRA:	REVITALIZAÇÃO DA RUA JAMARI (PT 02)			DATA : 12/08/2025		BDI : 23,38%	
	DESCRIÇÃO:	REVITALIZAÇÃO DA RUA JAMARI (PT 02)			FONTE	VERSÃO	HORA	MES
	LOCAL:	Município de Rolim de Moura			SICRO NOVO	2025/10	-	-
	CLIENTE:	Prefeitura Municipal de Rolim de Moura			SINAPI	2025/12 SEM DESONERAÇÃO	118,72%	72,48%
					Composições Próprias	PRÓPRIA	0,00%	0,00%

M0191	Brita 1 (Caminhão basculante com capacidade de 10 m³ - 210 kW)	tkm	0,55131	0,00	R\$ 1,2800	0,00	R\$ 1,0300	0,00	R\$ 0,8400	R\$ 0,0000
M0192	Brita 2 (Caminhão basculante com capacidade de 10 m³ - 210 kW)	tkm	0,55131	0,00	R\$ 1,2800	0,00	R\$ 1,0300	0,00	R\$ 0,8400	R\$ 0,0000
M0424	Cimento Portland CP II - 32 - saco (Caminhão carroceria com capacidade de 15 t - 188 kW)	tkm	0,27464	0,00	R\$ 1,1200	0,00	R\$ 0,8900	0,00	R\$ 0,7300	R\$ 0,0000
MOMENTO DE TRANSPORTE:									R\$ 0,0000	
Custo Direto Total:									R\$ 543,3449	
VALOR:									543,34	

88264 ELETRICISTA COM ENCARGOS COMPLEMENTARES (H)						
Encargos Complementares		FONTE	UNID	COEFICIENTE	PREÇO UNITÁRIO	TOTAL
00037370	ALIMENTACAO - HORISTA (COLETADO CAIXA - ENCARGOS COMPLEMENTARES)	SINAPI	H	1,00000000	R\$ 3,44	R\$ 3,44
00043484	EPI - FAMILIA ELETRICISTA - HORISTA (ENCARGOS COMPLEMENTARES - COLETADO CAIXA)	SINAPI	H	1,00000000	R\$ 1,26	R\$ 1,26
00037372	EXAMES - HORISTA (COLETADO CAIXA - ENCARGOS COMPLEMENTARES)	SINAPI	H	1,00000000	R\$ 1,43	R\$ 1,43
00043460	FERRAMENTAS - FAMILIA ELETRICISTA - HORISTA (ENCARGOS COMPLEMENTARES - COLETADO CAIXA)	SINAPI	H	1,00000000	R\$ 0,86	R\$ 0,86
00037373	SEGURO - HORISTA (COLETADO CAIXA - ENCARGOS COMPLEMENTARES)	SINAPI	H	1,00000000	R\$ 0,08	R\$ 0,08
00037371	TRANSPORTE - HORISTA (COLETADO CAIXA - ENCARGOS COMPLEMENTARES)	SINAPI	H	1,00000000	R\$ 0,60	R\$ 0,60
TOTAL Encargos Complementares:						R\$ 7,67
Mão de Obra		FONTE	UNID	COEFICIENTE	PREÇO UNITÁRIO	TOTAL
00002436	ELETRICISTA (HORISTA)	SINAPI	H	1,00000000	R\$ 24,47	R\$ 24,47
TOTAL Mão de Obra:						R\$ 24,47
Serviço		FONTE	UNID	COEFICIENTE	PREÇO UNITÁRIO	TOTAL
95332	CURSO DE CAPACITAÇÃO PARA ELETRICISTA (ENCARGOS COMPLEMENTARES) - HORISTA	SINAPI	H	1,00000000	R\$ 0,91	R\$ 0,91
TOTAL Serviço:						R\$ 0,91
VALOR:						33,05

87527 EMBOÇO, EM ARGAMASSA TRAÇO 1:2:8, PREPARO MECÂNICO, APLICADO MANUALMENTE EM PAREDES INTERNAS DE AMBIENTES COM ÁREA MENOR QUE 5M², E =17,5MM, COM TALISCAS. AF_03/2024 (M2)						
Mão de Obra com Encargos Complementares		FONTE	UNID	COEFICIENTE	PREÇO UNITÁRIO	TOTAL
88309	PEDREIRO COM ENCARGOS COMPLEMENTARES	SINAPI	H	0,55140000	R\$ 31,44	R\$ 17,33
88316	SERVENTE COM ENCARGOS COMPLEMENTARES	SINAPI	H	0,27570000	R\$ 26,93	R\$ 7,42
TOTAL Mão de Obra com Encargos Complementares:						R\$ 24,75
Serviço		FONTE	UNID	COEFICIENTE	PREÇO UNITÁRIO	TOTAL
87292	ARGAMASSA TRAÇO 1:2:8 (EM VOLUME DE CIMENTO, CAL E AREIA MÉDIA ÚMIDA) PARA EMBOÇO/MASSA ÚNICA/ASSENTAMENTO DE ALVENARIA DE VEDAÇÃO, PREPARO MECÂNICO COM BETONEIRA 400 L. AF_08/2019	SINAPI	M3	0,03040000	R\$ 794,20	R\$ 24,14
TOTAL Serviço:						R\$ 24,14
VALOR:						48,89

90777 ENGENHEIRO CIVIL DE OBRA JUNIOR COM ENCARGOS COMPLEMENTARES (H)						
Encargos Complementares		FONTE	UNID	COEFICIENTE	PREÇO UNITÁRIO	TOTAL

	RELATÓRIO ANALÍTICO - COMPOSIÇÕES AUXILIARES					
	OBRA:	REVITALIZAÇÃO DA RUA JAMARI (PT 02)	DATA : 12/08/2025		BDI : 23,38%	
	DESCRIÇÃO:	REVITALIZAÇÃO DA RUA JAMARI (PT 02)	FONTE	VERSÃO	HORA	MES
	LOCAL:	Município de Rolim de Moura	SICRO NOVO	2025/10	-	-
	CLIENTE:	Prefeitura Municipal de Rolim de Moura	SINAPI	2025/12 SEM DESONERAÇÃO	118,72%	72,48%
			Composições Próprias	PRÓPRIA	0,00%	0,00%

00037370	ALIMENTACAO - HORISTA (COLETADO CAIXA - ENCARGOS COMPLEMENTARES)	SINAPI	H	1,00000000	R\$ 3,44	R\$ 3,44
00043486	EPI - FAMILIA ENGENHEIRO CIVIL - HORISTA (ENCARGOS COMPLEMENTARES - COLETADO CAIXA)	SINAPI	H	1,00000000	R\$ 0,77	R\$ 0,77
00037372	EXAMES - HORISTA (COLETADO CAIXA - ENCARGOS COMPLEMENTARES)	SINAPI	H	1,00000000	R\$ 1,43	R\$ 1,43
00043462	FERRAMENTAS - FAMILIA ENGENHEIRO CIVIL - HORISTA (ENCARGOS COMPLEMENTARES - COLETADO CAIXA)	SINAPI	H	1,00000000	R\$ 0,01	R\$ 0,01
00037373	SEGURO - HORISTA (COLETADO CAIXA - ENCARGOS COMPLEMENTARES)	SINAPI	H	1,00000000	R\$ 0,08	R\$ 0,08
TOTAL Encargos Complementares:					R\$ 5,73	

Mão de Obra		FONTE	UNID	COEFICIENTE	PREÇO UNITÁRIO	TOTAL
00002706	ENGENHEIRO CIVIL DE OBRA JUNIOR (HORISTA)	SINAPI	H	1,00000000	R\$ 128,27	R\$ 128,27
TOTAL Mão de Obra:					R\$ 128,27	

Serviço		FONTE	UNID	COEFICIENTE	PREÇO UNITÁRIO	TOTAL
95402	CURSO DE CAPACITAÇÃO PARA ENGENHEIRO CIVIL DE OBRA JÚNIOR (ENCARGOS COMPLEMENTARES) - HORISTA	SINAPI	H	1,00000000	R\$ 1,89	R\$ 1,89
TOTAL Serviço:					R\$ 1,89	
VALOR:					135,89	

5632 ESCAVADEIRA HIDRÁULICA SOBRE ESTEIRAS, CAÇAMBA 0,80 M3, PESO OPERACIONAL 17 T, POTENCIA BRUTA 111 HP - CHI DIURNO. AF_06/2014 (CHI)


Mão de Obra com Encargos Complementares		FONTE	UNID	COEFICIENTE	PREÇO UNITÁRIO	TOTAL
88294	OPERADOR DE ESCAVADEIRA COM ENCARGOS COMPLEMENTARES	SINAPI	H	1,00000000	R\$ 33,30	R\$ 33,30
TOTAL Mão de Obra com Encargos Complementares:					R\$ 33,30	

Serviço		FONTE	UNID	COEFICIENTE	PREÇO UNITÁRIO	TOTAL
5627	ESCAVADEIRA HIDRÁULICA SOBRE ESTEIRAS, CAÇAMBA 0,80 M3, PESO OPERACIONAL 17 T, POTENCIA BRUTA 111 HP - DEPRECIAÇÃO. AF_06/2014	SINAPI	H	1,00000000	R\$ 49,42	R\$ 49,42
5628	ESCAVADEIRA HIDRÁULICA SOBRE ESTEIRAS, CAÇAMBA 0,80 M3, PESO OPERACIONAL 17 T, POTENCIA BRUTA 111 HP - JUROS. AF_06/2014	SINAPI	H	1,00000000	R\$ 13,06	R\$ 13,06
TOTAL Serviço:					R\$ 62,48	
VALOR:					95,78	

5631 ESCAVADEIRA HIDRÁULICA SOBRE ESTEIRAS, CAÇAMBA 0,80 M3, PESO OPERACIONAL 17 T, POTENCIA BRUTA 111 HP - CHP DIURNO. AF_06/2014 (CHP)

Mão de Obra com Encargos Complementares		FONTE	UNID	COEFICIENTE	PREÇO UNITÁRIO	TOTAL
88294	OPERADOR DE ESCAVADEIRA COM ENCARGOS COMPLEMENTARES	SINAPI	H	1,00000000	R\$ 33,30	R\$ 33,30
TOTAL Mão de Obra com Encargos Complementares:					R\$ 33,30	

Serviço		FONTE	UNID	COEFICIENTE	PREÇO UNITÁRIO	TOTAL
5627	ESCAVADEIRA HIDRÁULICA SOBRE ESTEIRAS, CAÇAMBA 0,80 M3, PESO OPERACIONAL 17 T, POTENCIA BRUTA 111 HP - DEPRECIAÇÃO. AF_06/2014	SINAPI	H	1,00000000	R\$ 49,42	R\$ 49,42
5628	ESCAVADEIRA HIDRÁULICA SOBRE ESTEIRAS, CAÇAMBA 0,80 M3, PESO OPERACIONAL 17 T, POTENCIA BRUTA 111 HP - JUROS. AF_06/2014	SINAPI	H	1,00000000	R\$ 13,06	R\$ 13,06
5629	ESCAVADEIRA HIDRÁULICA SOBRE ESTEIRAS, CAÇAMBA 0,80 M3, PESO OPERACIONAL 17 T, POTENCIA BRUTA 111 HP - MANUTENÇÃO. AF_06/2014	SINAPI	H	1,00000000	R\$ 61,77	R\$ 61,77
5630	ESCAVADEIRA HIDRÁULICA SOBRE ESTEIRAS, CAÇAMBA 0,80 M3, PESO OPERACIONAL 17 T, POTENCIA BRUTA 111 HP - MATERIAIS NA OPERAÇÃO. AF_06/2014	SINAPI	H	1,00000000	R\$ 69,14	R\$ 69,14

	RELATÓRIO ANALÍTICO - COMPOSIÇÕES AUXILIARES					
	OBRA:	REVITALIZAÇÃO DA RUA JAMARI (PT 02)	DATA : 12/08/2025		BDI : 23,38%	
	DESCRIÇÃO:	REVITALIZAÇÃO DA RUA JAMARI (PT 02)	FONTE	VERSÃO	HORA	MES
	LOCAL:	Município de Rolim de Moura	SICRO NOVO	2025/10	-	-
	CLIENTE:	Prefeitura Municipal de Rolim de Moura	SINAPI	2025/12 SEM DESONERAÇÃO	118,72%	72,48%
			Composições Próprias	PRÓPRIA	0,00%	0,00%

TOTAL Serviço:	R\$ 193,39
VALOR:	226,69


5627 ESCAVADEIRA HIDRÁULICA SOBRE ESTEIRAS, CAÇAMBA 0,80 M3, PESO OPERACIONAL 17 T, POTENCIA BRUTA 111 HP - DEPRECIAÇÃO. AF_06/2014 (H)						
Equipamento		FONTE	UNID	COEFICIENTE	PREÇO UNITÁRIO	TOTAL
00010685	ESCAVADEIRA HIDRAULICA SOBRE ESTEIRAS, CACAMBA 0,80M3, PESO OPERACIONAL 17T, POTENCIA BRUTA 111HP	SINAPI	UN	0,00005600	R\$ 882.500,00	R\$ 49,42
TOTAL Equipamento:						R\$ 49,42
VALOR:						49,42

5628 ESCAVADEIRA HIDRÁULICA SOBRE ESTEIRAS, CAÇAMBA 0,80 M3, PESO OPERACIONAL 17 T, POTENCIA BRUTA 111 HP - JUROS. AF_06/2014 (H)						
Equipamento		FONTE	UNID	COEFICIENTE	PREÇO UNITÁRIO	TOTAL
00010685	ESCAVADEIRA HIDRAULICA SOBRE ESTEIRAS, CACAMBA 0,80M3, PESO OPERACIONAL 17T, POTENCIA BRUTA 111HP	SINAPI	UN	0,00001480	R\$ 882.500,00	R\$ 13,06
TOTAL Equipamento:						R\$ 13,06
VALOR:						13,06

5629 ESCAVADEIRA HIDRÁULICA SOBRE ESTEIRAS, CAÇAMBA 0,80 M3, PESO OPERACIONAL 17 T, POTENCIA BRUTA 111 HP - MANUTENÇÃO. AF_06/2014 (H)						
Equipamento		FONTE	UNID	COEFICIENTE	PREÇO UNITÁRIO	TOTAL
00010685	ESCAVADEIRA HIDRAULICA SOBRE ESTEIRAS, CACAMBA 0,80M3, PESO OPERACIONAL 17T, POTENCIA BRUTA 111HP	SINAPI	UN	0,00007000	R\$ 882.500,00	R\$ 61,77
TOTAL Equipamento:						R\$ 61,77
VALOR:						61,77

5630 ESCAVADEIRA HIDRÁULICA SOBRE ESTEIRAS, CAÇAMBA 0,80 M3, PESO OPERACIONAL 17 T, POTENCIA BRUTA 111 HP - MATERIAIS NA OPERAÇÃO. AF_06/2014 (H)						
Material		FONTE	UNID	COEFICIENTE	PREÇO UNITÁRIO	TOTAL
00004221	OLEO DIESEL COMBUSTIVEL COMUM METROPOLITANO S-10 OU S-500	SINAPI	L	10,77000000	R\$ 6,42	R\$ 69,14
TOTAL Material:						R\$ 69,14
VALOR:						69,14

88908 ESCAVADEIRA HIDRÁULICA SOBRE ESTEIRAS, CAÇAMBA 1,20 M3, PESO OPERACIONAL 21 T, POTÊNCIA BRUTA 155 HP - CHI DIURNO. AF_06/2014 (CHI)						
Mão de Obra com Encargos Complementares		FONTE	UNID	COEFICIENTE	PREÇO UNITÁRIO	TOTAL
88294	OPERADOR DE ESCAVADEIRA COM ENCARGOS COMPLEMENTARES	SINAPI	H	1,00000000	R\$ 33,30	R\$ 33,30
TOTAL Mão de Obra com Encargos Complementares:						R\$ 33,30
Serviço		FONTE	UNID	COEFICIENTE	PREÇO UNITÁRIO	TOTAL
88900	ESCAVADEIRA HIDRÁULICA SOBRE ESTEIRAS, CAÇAMBA 1,20 M3, PESO OPERACIONAL 21 T, POTÊNCIA BRUTA 155 HP - DEPRECIAÇÃO. AF_06/2014	SINAPI	H	1,00000000	R\$ 55,92	R\$ 55,92
88902	ESCAVADEIRA HIDRÁULICA SOBRE ESTEIRAS, CAÇAMBA 1,20 M3, PESO OPERACIONAL 21 T, POTÊNCIA BRUTA 155 HP - JUROS. AF_06/2014	SINAPI	H	1,00000000	R\$ 14,77	R\$ 14,77
TOTAL Serviço:						R\$ 70,69

	RELATÓRIO ANALÍTICO - COMPOSIÇÕES AUXILIARES						
	OBRA:	REVITALIZAÇÃO DA RUA JAMARI (PT 02)	DATA : 12/08/2025		BDI : 23,38%		
	DESCRIÇÃO:	REVITALIZAÇÃO DA RUA JAMARI (PT 02)	FONTE	VERSÃO	HORA	MES	
	LOCAL:	Município de Rolim de Moura	SICRO NOVO	2025/10	-	-	
	CLIENTE:	Prefeitura Municipal de Rolim de Moura	SINAPI	2025/12 SEM DESONERAÇÃO	118,72%	72,48%	
			Composições Próprias	PRÓPRIA	0,00%	0,00%	

VALOR:	103,99
--------	--------

88907 ESCAVADEIRA HIDRÁULICA SOBRE ESTEIRAS, CAÇAMBA 1,20 M3, PESO OPERACIONAL 21 T, POTÊNCIA BRUTA 155 HP - CHP DIURNO. AF_06/2014 (CHP)									
Mão de Obra com Encargos Complementares					FONTE	UNID	COEFICIENTE	PREÇO UNITÁRIO	TOTAL
88294	OPERADOR DE ESCAVADEIRA COM ENCARGOS COMPLEMENTARES				SINAPI	H	1,00000000	R\$ 33,30	R\$ 33,30
							TOTAL Mão de Obra com Encargos Complementares:		R\$ 33,30


Serviço				FONTE	UNID	COEFICIENTE	PREÇO UNITÁRIO	TOTAL
88900	ESCAVADEIRA HIDRÁULICA SOBRE ESTEIRAS, CAÇAMBA 1,20 M3, PESO OPERACIONAL 21 T, POTÊNCIA BRUTA 155 HP - DEPRECIAÇÃO. AF_06/2014			SINAPI	H	1,00000000	R\$ 55,92	R\$ 55,92
88902	ESCAVADEIRA HIDRÁULICA SOBRE ESTEIRAS, CAÇAMBA 1,20 M3, PESO OPERACIONAL 21 T, POTÊNCIA BRUTA 155 HP - JUROS. AF_06/2014			SINAPI	H	1,00000000	R\$ 14,77	R\$ 14,77
88903	ESCAVADEIRA HIDRÁULICA SOBRE ESTEIRAS, CAÇAMBA 1,20 M3, PESO OPERACIONAL 21 T, POTÊNCIA BRUTA 155 HP - MANUTENÇÃO. AF_06/2014			SINAPI	H	1,00000000	R\$ 69,90	R\$ 69,90
88904	ESCAVADEIRA HIDRÁULICA SOBRE ESTEIRAS, CAÇAMBA 1,20 M3, PESO OPERACIONAL 21 T, POTÊNCIA BRUTA 155 HP - MATERIAIS NA OPERAÇÃO. AF_06/2014			SINAPI	H	1,00000000	R\$ 96,49	R\$ 96,49
TOTAL Serviço:							R\$ 237,08	
VALOR:							270,38	

88900 ESCAVADEIRA HIDRÁULICA SOBRE ESTEIRAS, CAÇAMBA 1,20 M3, PESO OPERACIONAL 21 T, POTÊNCIA BRUTA 155 HP - DEPRECIAÇÃO. AF_06/2014 (H)						
Equipamento		FONTE	UNID	COEFICIENTE	PREÇO UNITÁRIO	TOTAL
00014525	ESCAVADEIRA HIDRAULICA SOBRE ESTEIRAS COM CACAMBA DE 1,20 M3, PESO OPERACIONAL 21 T, POTENCIA BRUTA 155 HP	SINAPI	UN	0,00005600	R\$ 998.576,54	R\$ 55,92
				TOTAL Equipamento:		R\$ 55,92
				VALOR:		55,92

88902 ESCAVADEIRA HIDRÁULICA SOBRE ESTEIRAS, CAÇAMBA 1,20 M3, PESO OPERACIONAL 21 T, POTÊNCIA BRUTA 155 HP - JUROS. AF_06/2014 (H)						
Equipamento		FONTE	UNID	COEFICIENTE	PREÇO UNITÁRIO	TOTAL
00014525	ESCAVADEIRA HIDRAULICA SOBRE ESTEIRAS COM CACAMBA DE 1,20 M3, PESO OPERACIONAL 21 T, POTENCIA BRUTA 155 HP	SINAPI	UN	0,00001480	R\$ 998.576,54	R\$ 14,77
				TOTAL Equipamento:		R\$ 14,77
				VALOR:		14,77

88903 ESCAVADEIRA HIDRÁULICA SOBRE ESTEIRAS, CAÇAMBA 1,20 M3, PESO OPERACIONAL 21 T, POTÊNCIA BRUTA 155 HP - MANUTENÇÃO. AF_06/2014 (H)						
Equipamento		FONTE	UNID	COEFICIENTE	PREÇO UNITÁRIO	TOTAL
00014525	ESCAVADEIRA HIDRAULICA SOBRE ESTEIRAS COM CACAMBA DE 1,20 M3, PESO OPERACIONAL 21 T, POTENCIA BRUTA 155 HP	SINAPI	UN	0,00007000	R\$ 998.576,54	R\$ 69,90
				TOTAL Equipamento:		R\$ 69,90
				VALOR:		69,90

88904 ESCAVADEIRA HIDRÁULICA SOBRE ESTEIRAS, CAÇAMBA 1,20 M3, PESO OPERACIONAL 21 T, POTÊNCIA BRUTA 155 HP - MATERIAIS NA OPERAÇÃO. AF_06/2014 (H)							
---	--	--	--	--	--	--	--

	RELATÓRIO ANALÍTICO - COMPOSIÇÕES AUXILIARES					
	OBRA:	REVITALIZAÇÃO DA RUA JAMARI (PT 02)		DATA : 12/08/2025		BDI : 23,38%
	DESCRIÇÃO:	REVITALIZAÇÃO DA RUA JAMARI (PT 02)		FONTE	VERSÃO	HORA MES
	LOCAL:	Município de Rolim de Moura		SICRO NOVO	2025/10	- -
	CLIENTE:	Prefeitura Municipal de Rolim de Moura		SINAPI	2025/12 SEM DESONERAÇÃO	118,72% 72,48%
				Composições Próprias	PRÓPRIA	0,00% 0,00%

Material		FONTE	UNID	COEFICIENTE	PREÇO UNITÁRIO	TOTAL
00004221	OLEO DIESEL COMBUSTIVEL COMUM METROPOLITANO S-10 OU S-500	SINAPI	L	15,03000000	R\$ 6,42	R\$ 96,49
					TOTAL Material:	R\$ 96,49
					VALOR:	96,49


93358 ESCAVAÇÃO MANUAL DE VALA. AF_09/2024 (M3)						
Mão de Obra com Encargos Complementares		FONTE	UNID	COEFICIENTE	PREÇO UNITÁRIO	TOTAL
88316	SERVENTE COM ENCARGOS COMPLEMENTARES	SINAPI	H	3,95576670	R\$ 26,93	R\$ 106,52
					TOTAL Mão de Obra com Encargos Complementares:	R\$ 106,52
					VALOR:	106,52

102281 ESCAVAÇÃO MECANIZADA DE VALA COM PROF. MAIOR QUE 1,5 M ATÉ 3,0 M (MÉDIA MONTANTE E JUSANTE/UMA COMPOSIÇÃO POR TRECHO),COM ESCAVADEIRA (1,2 M3),LARG. DE 1,5 M A 2,5 M, EM SOLO DE 1A CATEGORIA, LOCAIS COM BAIXO NÍVEL DE INTERFERÊNCIA. AF_09/2024 (M3)						
Equipamento Custo Horário		FONTE	UNID	COEFICIENTE	PREÇO UNITÁRIO	TOTAL
88908	ESCAVADEIRA HIDRÁULICA SOBRE ESTEIRAS, CAÇAMBA 1,20 M3, PESO OPERACIONAL 21 T, POTÊNCIA BRUTA 155 HP - CHI DIURNO. AF_06/2014	SINAPI	CHI	0,01201370	R\$ 103,99	R\$ 1,24
88907	ESCAVADEIRA HIDRÁULICA SOBRE ESTEIRAS, CAÇAMBA 1,20 M3, PESO OPERACIONAL 21 T, POTÊNCIA BRUTA 155 HP - CHP DIURNO. AF_06/2014	SINAPI	CHP	0,01525140	R\$ 270,38	R\$ 4,12
					TOTAL Equipamento Custo Horário:	R\$ 5,36

Mão de Obra com Encargos Complementares		FONTE	UNID	COEFICIENTE	PREÇO UNITÁRIO	TOTAL
88316	SERVENTE COM ENCARGOS COMPLEMENTARES	SINAPI	H	0,02726510	R\$ 26,93	R\$ 0,73
					TOTAL Mão de Obra com Encargos Complementares:	R\$ 0,73
					VALOR:	6,09

4805750 Escavação manual em material de 1ª categoria na profundidade de até 1 m (m³)						
MÃO DE OBRA			UNID	CONSUMO	SALÁRIO HORA	CUSTO HORÁRIO
P9824	Servente		h	1,00000	23,4416	23,4416
				TOTAL MÃO DE OBRA:		23,4416
				Custo Horário da Execução:		R\$ 23,4416
				Produção da Equipe:		0,50000
				Custo Unitário da Execução:		R\$ 46,8832
				Custo do FIC (0,05872):		R\$ 2,7530
				Custo Direto Total:		R\$ 49,6362
				VALOR:		49,64

96530 FABRICAÇÃO, MONTAGEM E DESMONTAGEM DE FÔRMA PARA VIGA BALDRAME, EM MADEIRA SERRADA, E=25 MM, 1 UTILIZAÇÃO. AF_01/2024 (M2)						
Equipamento Custo Horário		FONTE	UNID	COEFICIENTE	PREÇO UNITÁRIO	TOTAL
91693	SERRA CIRCULAR DE BANCADA COM MOTOR ELÉTRICO POTÊNCIA DE 5HP, COM COIFA PARA DISCO 10" - CHI DIURNO. AF_08/2015	SINAPI	CHI	0,19800000	R\$ 37,35	R\$ 7,39

	RELATÓRIO ANALÍTICO - COMPOSIÇÕES AUXILIARES					
	OBRA:	REVITALIZAÇÃO DA RUA JAMARI (PT 02)	DATA : 12/08/2025		BDI : 23,38%	
	DESCRIÇÃO:	REVITALIZAÇÃO DA RUA JAMARI (PT 02)	FONTE	VERSÃO	HORA	MES
	LOCAL:	Município de Rolim de Moura	SICRO NOVO	2025/10	-	-
	CLIENTE:	Prefeitura Municipal de Rolim de Moura	SINAPI	2025/12 SEM DESONERAÇÃO	118,72%	72,48%
			Composições Próprias	PRÓPRIA	0,00%	0,00%

91692	SERRA CIRCULAR DE BANCADA COM MOTOR ELÉTRICO POTÊNCIA DE 5HP, COM COIFA PARA DISCO 10" - CHP DIURNO. AF_08/2015	SINAPI	CHP	0,04900000	R\$ 39,54	R\$ 1,93
TOTAL Equipamento Custo Horário:					R\$ 9,32	

Material		FONTE	UNID	COEFICIENTE	PREÇO UNITÁRIO	TOTAL
00002692	DESMOLDANTE PROTETOR PARA FORMAS DE MADEIRA, DE BASE OLEOSA EMULSIONADA EM AGUA	SINAPI	L	0,01670000	R\$ 8,98	R\$ 0,14
00004491	PONTALETE *7,5 X 7,5* CM EM PINUS, MISTA OU EQUIVALENTE DA REGIAO - BRUTA	SINAPI	M	2,24400000	R\$ 7,08	R\$ 15,88
00005073	PREGO DE ACO POLIDO COM CABECA 17 X 24 (2 1/4 X 11)	SINAPI	KG	0,09500000	R\$ 18,66	R\$ 1,77
00040304	PREGO DE ACO POLIDO COM CABECA DUPLA 17 X 27 (2 1/2 X 11)	SINAPI	KG	0,05300000	R\$ 22,60	R\$ 1,19
00004517	SARRAFO *2,5 X 7,5* CM EM PINUS, MISTA OU EQUIVALENTE DA REGIAO - BRUTA	SINAPI	M	2,02700000	R\$ 2,48	R\$ 5,02
00006212	TABUA *2,5 X 30 CM EM PINUS, MISTA OU EQUIVALENTE DA REGIAO - BRUTA	SINAPI	M	4,20800000	R\$ 11,75	R\$ 49,44
TOTAL Material:					R\$ 73,44	


Mão de Obra com Encargos Complementares		FONTE	UNID	COEFICIENTE	PREÇO UNITÁRIO	TOTAL
88239	AJUDANTE DE CARPINTEIRO COM ENCARGOS COMPLEMENTARES	SINAPI	H	0,55200000	R\$ 28,54	R\$ 15,75
88262	CARPINTEIRO DE FORMAS COM ENCARGOS COMPLEMENTARES	SINAPI	H	1,35500000	R\$ 30,99	R\$ 41,99
TOTAL Mão de Obra com Encargos Complementares:					R\$ 57,74	
VALOR:					140,50	

88441 JARDINEIRO COM ENCARGOS COMPLEMENTARES (H)						
Encargos Complementares		FONTE	UNID	COEFICIENTE	PREÇO UNITÁRIO	TOTAL
00037370	ALIMENTACAO - HORISTA (COLETADO CAIXA - ENCARGOS COMPLEMENTARES)	SINAPI	H	1,00000000	R\$ 3,44	R\$ 3,44
00043489	EPI - FAMILIA PEDREIRO - HORISTA (ENCARGOS COMPLEMENTARES - COLETADO CAIXA)	SINAPI	H	1,00000000	R\$ 1,31	R\$ 1,31
00037372	EXAMES - HORISTA (COLETADO CAIXA - ENCARGOS COMPLEMENTARES)	SINAPI	H	1,00000000	R\$ 1,43	R\$ 1,43
00043465	FERRAMENTAS - FAMILIA PEDREIRO - HORISTA (ENCARGOS COMPLEMENTARES - COLETADO CAIXA)	SINAPI	H	1,00000000	R\$ 0,78	R\$ 0,78
00037373	SEGURO - HORISTA (COLETADO CAIXA - ENCARGOS COMPLEMENTARES)	SINAPI	H	1,00000000	R\$ 0,08	R\$ 0,08
00037371	TRANSPORTE - HORISTA (COLETADO CAIXA - ENCARGOS COMPLEMENTARES)	SINAPI	H	1,00000000	R\$ 0,60	R\$ 0,60
TOTAL Encargos Complementares:					R\$ 7,64	

Mão de Obra		FONTE	UNID	COEFICIENTE	PREÇO UNITÁRIO	TOTAL
00044503	JARDINEIRO (HORISTA)	SINAPI	H	1,00000000	R\$ 19,72	R\$ 19,72
TOTAL Mão de Obra:					R\$ 19,72	

Serviço		FONTE	UNID	COEFICIENTE	PREÇO UNITÁRIO	TOTAL
95390	CURSO DE CAPACITAÇÃO PARA JARDINEIRO (ENCARGOS COMPLEMENTARES) - HORISTA	SINAPI	H	1,00000000	R\$ 0,10	R\$ 0,10
TOTAL Serviço:					R\$ 0,10	
VALOR:					27,46	


95241 LASTRO DE CONCRETO MAGRO, APLICADO EM PISOS, LAJES SOBRE SOLO OU RADIERS, ESPESSURA DE 5 CM. AF_01/2024 (M2)						
Mão de Obra com Encargos Complementares		FONTE	UNID	COEFICIENTE	PREÇO UNITÁRIO	TOTAL

	RELATÓRIO ANALÍTICO - COMPOSIÇÕES AUXILIARES					
	OBRA:	REVITALIZAÇÃO DA RUA JAMARI (PT 02)		DATA : 12/08/2025		BDI : 23,38%
	DESCRIÇÃO:	REVITALIZAÇÃO DA RUA JAMARI (PT 02)		FONTE	VERSÃO	HORA
	LOCAL:	Município de Rolim de Moura		SICRO NOVO	2025/10	-
	CLIENTE:	Prefeitura Municipal de Rolim de Moura		SINAPI	2025/12 SEM DESONERAÇÃO	118,72%
				Composições Próprias	PRÓPRIA	72,48%
						0,00%
						0,00%

88309	PEDREIRO COM ENCARGOS COMPLEMENTARES	SINAPI	H	0,25415000	R\$ 31,44	R\$ 7,99
88316	SERVENTE COM ENCARGOS COMPLEMENTARES	SINAPI	H	0,09190000	R\$ 26,93	R\$ 2,47
					TOTAL Mão de Obra com Encargos Complementares:	R\$ 10,46
Serviço		FONTE	UNID	COEFICIENTE	PREÇO UNITÁRIO	TOTAL
94968	CONCRETO MAGRO PARA LASTRO, TRAÇO 1:4,5:4,5 (EM MASSA SECA DE CIMENTO/ AREIA MÉDIA/ BRITA 1) - PREPARO MECÂNICO COM BETONEIRA 600 L. AF_05/2021	SINAPI	M3	0,06900000	R\$ 622,22	R\$ 42,93
					TOTAL Serviço:	R\$ 42,93
					VALOR:	53,39

97610 LÂMPADA COMPACTA DE LED 10 W, BASE E27 - FORNECIMENTO E INSTALAÇÃO. AF_09/2024 (UN)						
Material		FONTE	UNID	COEFICIENTE	PREÇO UNITÁRIO	TOTAL
00038194	LAMPADA LED 10 W BIVOLT BRANCA, FORMATO TRADICIONAL (BASE E27)	SINAPI	UN	1,00000000	R\$ 4,26	R\$ 4,26
00012295	SOQUETE DE BAQUELITE BASE E27, PARA LAMPADAS	SINAPI	UN	1,00000000	R\$ 3,39	R\$ 3,39
					TOTAL Material:	R\$ 7,65
Mão de Obra com Encargos Complementares		FONTE	UNID	COEFICIENTE	PREÇO UNITÁRIO	TOTAL
88247	AUXILIAR DE ELETRICISTA COM ENCARGOS COMPLEMENTARES	SINAPI	H	0,05087500	R\$ 29,26	R\$ 1,48
88264	ELETRICISTA COM ENCARGOS COMPLEMENTARES	SINAPI	H	0,16280000	R\$ 33,05	R\$ 5,38
					TOTAL Mão de Obra com Encargos Complementares:	R\$ 6,86
					VALOR:	14,51

88273 MARCENEIRO COM ENCARGOS COMPLEMENTARES (H)						
Encargos Complementares		FONTE	UNID	COEFICIENTE	PREÇO UNITÁRIO	TOTAL
00037370	ALIMENTACAO - HORISTA (COLETADO CAIXA - ENCARGOS COMPLEMENTARES)	SINAPI	H	1,00000000	R\$ 3,44	R\$ 3,44
00043483	EPI - FAMILIA CARPINTEIRO DE FORMAS - HORISTA (ENCARGOS COMPLEMENTARES - COLETADO CAIXA)	SINAPI	H	1,00000000	R\$ 1,43	R\$ 1,43
00037372	EXAMES - HORISTA (COLETADO CAIXA - ENCARGOS COMPLEMENTARES)	SINAPI	H	1,00000000	R\$ 1,43	R\$ 1,43
00043459	FERRAMENTAS - FAMILIA CARPINTEIRO DE FORMAS - HORISTA (ENCARGOS COMPLEMENTARES - COLETADO CAIXA)	SINAPI	H	1,00000000	R\$ 0,44	R\$ 0,44
00037373	SEGURO - HORISTA (COLETADO CAIXA - ENCARGOS COMPLEMENTARES)	SINAPI	H	1,00000000	R\$ 0,08	R\$ 0,08
00037371	TRANSPORTE - HORISTA (COLETADO CAIXA - ENCARGOS COMPLEMENTARES)	SINAPI	H	1,00000000	R\$ 0,60	R\$ 0,60
					TOTAL Encargos Complementares:	R\$ 7,42
Mão de Obra		FONTE	UNID	COEFICIENTE	PREÇO UNITÁRIO	TOTAL
00012868	MARCENEIRO (HORISTA)	SINAPI	H	1,00000000	R\$ 21,58	R\$ 21,58
					TOTAL Mão de Obra:	R\$ 21,58
Serviço		FONTE	UNID	COEFICIENTE	PREÇO UNITÁRIO	TOTAL
95340	CURSO DE CAPACITAÇÃO PARA MARCENEIRO (ENCARGOS COMPLEMENTARES) - HORISTA	SINAPI	H	1,00000000	R\$ 0,31	R\$ 0,31
					TOTAL Serviço:	R\$ 0,31
					VALOR:	29,31

	RELATÓRIO ANALÍTICO - COMPOSIÇÕES AUXILIARES					
	OBRA:	REVITALIZAÇÃO DA RUA JAMARI (PT 02)	DATA : 12/08/2025		BDI : 23,38%	
	DESCRIÇÃO:	REVITALIZAÇÃO DA RUA JAMARI (PT 02)	FONTE	VERSÃO	HORA	MES
	LOCAL:	Município de Rolim de Moura	SICRO NOVO	2025/10	-	-
	CLIENTE:	Prefeitura Municipal de Rolim de Moura	SINAPI	2025/12 SEM DESONERAÇÃO	118,72%	72,48%
			Composições Próprias	PRÓPRIA	0,00%	0,00%


5952 MARTELETE OU ROMPEDOR PNEUMÁTICO MANUAL, 28 KG, COM SILENCIADOR - CHI DIURNO. AF_07/2016 (CHI)						
Mão de Obra com Encargos Complementares			FONTE	UNID	COEFICIENTE	PREÇO UNITÁRIO
88298	OPERADOR DE MARTELETE OU MARTELETEIRO COM ENCARGOS COMPLEMENTARES		SINAPI	H	1,00000000	R\$ 27,09
						TOTAL Mão de Obra com Encargos Complementares:
						R\$ 27,09
Serviço			FONTE	UNID	COEFICIENTE	PREÇO UNITÁRIO
95114	MARTELETE OU ROMPEDOR PNEUMÁTICO MANUAL, 28 KG, COM SILENCIADOR - DEPRECIAÇÃO. AF_07/2016		SINAPI	H	1,00000000	R\$ 0,36
95115	MARTELETE OU ROMPEDOR PNEUMÁTICO MANUAL, 28 KG, COM SILENCIADOR - JUROS. AF_07/2016		SINAPI	H	1,00000000	R\$ 0,08
						TOTAL Serviço:
						R\$ 0,44
						VALOR:
						27,53

5795 MARTELETE OU ROMPEDOR PNEUMÁTICO MANUAL, 28 KG, COM SILENCIADOR - CHP DIURNO. AF_07/2016 (CHP)						
Mão de Obra com Encargos Complementares			FONTE	UNID	COEFICIENTE	PREÇO UNITÁRIO
88298	OPERADOR DE MARTELETE OU MARTELETEIRO COM ENCARGOS COMPLEMENTARES		SINAPI	H	1,00000000	R\$ 27,09
						TOTAL Mão de Obra com Encargos Complementares:
						R\$ 27,09
Serviço			FONTE	UNID	COEFICIENTE	PREÇO UNITÁRIO
95114	MARTELETE OU ROMPEDOR PNEUMÁTICO MANUAL, 28 KG, COM SILENCIADOR - DEPRECIAÇÃO. AF_07/2016		SINAPI	H	1,00000000	R\$ 0,36
95115	MARTELETE OU ROMPEDOR PNEUMÁTICO MANUAL, 28 KG, COM SILENCIADOR - JUROS. AF_07/2016		SINAPI	H	1,00000000	R\$ 0,08
53863	MARTELETE OU ROMPEDOR PNEUMÁTICO MANUAL, 28 KG, COM SILENCIADOR - MANUTENÇÃO. AF_07/2016		SINAPI	H	1,00000000	R\$ 0,45
						TOTAL Serviço:
						R\$ 0,89
						VALOR:
						27,98

95114 MARTELETE OU ROMPEDOR PNEUMÁTICO MANUAL, 28 KG, COM SILENCIADOR - DEPRECIAÇÃO. AF_07/2016 (H)						
Equipamento			FONTE	UNID	COEFICIENTE	PREÇO UNITÁRIO
00041898	MARTELO DEMOLIDOR PNEUMATICO MANUAL, PESO DE 28 KG, COM SILENCIADOR		SINAPI	UN	0,00006400	R\$ 5.722,28
						TOTAL Equipamento:
						R\$ 0,36
						VALOR:
						0,36

95115 MARTELETE OU ROMPEDOR PNEUMÁTICO MANUAL, 28 KG, COM SILENCIADOR - JUROS. AF_07/2016 (H)						
Equipamento			FONTE	UNID	COEFICIENTE	PREÇO UNITÁRIO
00041898	MARTELO DEMOLIDOR PNEUMATICO MANUAL, PESO DE 28 KG, COM SILENCIADOR		SINAPI	UN	0,00001480	R\$ 5.722,28
						TOTAL Equipamento:
						R\$ 0,08
						VALOR:
						0,08

53863 MARTELETE OU ROMPEDOR PNEUMÁTICO MANUAL, 28 KG, COM SILENCIADOR - MANUTENÇÃO. AF_07/2016 (H)						
Equipamento			FONTE	UNID	COEFICIENTE	PREÇO UNITÁRIO
00041898	MARTELO DEMOLIDOR PNEUMATICO MANUAL, PESO DE 28 KG, COM SILENCIADOR		SINAPI	UN	0,00008000	R\$ 5.722,28
						TOTAL
						R\$ 0,45

	RELATÓRIO ANALÍTICO - COMPOSIÇÕES AUXILIARES				
	OBRA:	REVITALIZAÇÃO DA RUA JAMARI (PT 02)	DATA : 12/08/2025		BDI : 23,38%
	DESCRIÇÃO:	REVITALIZAÇÃO DA RUA JAMARI (PT 02)	FONTE	VERSÃO	HORA MES
	LOCAL:	Município de Rolim de Moura	SICRO NOVO	2025/10	- -
	CLIENTE:	Prefeitura Municipal de Rolim de Moura	SINAPI	2025/12 SEM DESONERAÇÃO	118,72% 72,48%
			Composições Próprias	PRÓPRIA	0,00% 0,00%


TOTAL Equipamento:	R\$ 0,45
VALOR:	0,45

94295 MESTRE DE OBRAS COM ENCARGOS COMPLEMENTARES (MES)						
Encargos Complementares		FONTE	UNID	COEFICIENTE	PREÇO UNITÁRIO	TOTAL
00040862	ALIMENTACAO - MENSALISTA (COLETADO CAIXA - ENCARGOS COMPLEMENTARES)	SINAPI	MES	1,00000000	R\$ 648,08	R\$ 648,08
00043499	EPI - FAMILIA ENCARREGADO GERAL - MENSALISTA (ENCARGOS COMPLEMENTARES - COLETADO CAIXA)	SINAPI	MES	1,00000000	R\$ 241,99	R\$ 241,99
00040863	EXAMES - MENSALISTA (COLETADO CAIXA - ENCARGOS COMPLEMENTARES)	SINAPI	MES	1,00000000	R\$ 270,51	R\$ 270,51
00043475	FERRAMENTAS - FAMILIA ENCARREGADO GERAL - MENSALISTA (ENCARGOS COMPLEMENTARES - COLETADO CAIXA)	SINAPI	MES	1,00000000	R\$ 15,46	R\$ 15,46
00040864	SEGURO - MENSALISTA (COLETADO CAIXA - ENCARGOS COMPLEMENTARES)	SINAPI	MES	1,00000000	R\$ 15,46	R\$ 15,46
00040861	TRANSPORTE - MENSALISTA (COLETADO CAIXA - ENCARGOS COMPLEMENTARES)	SINAPI	MES	1,00000000	R\$ 113,25	R\$ 113,25
TOTAL Encargos Complementares:						R\$ 1.304,75
Mão de Obra		FONTE	UNID	COEFICIENTE	PREÇO UNITÁRIO	TOTAL
00040819	MESTRE DE OBRAS (MENSALISTA)	SINAPI	MES	1,00000000	R\$ 5.719,73	R\$ 5.719,73
TOTAL Mão de Obra:						R\$ 5.719,73
Serviço		FONTE	UNID	COEFICIENTE	PREÇO UNITÁRIO	TOTAL
95423	CURSO DE CAPACITAÇÃO PARA MESTRE DE OBRAS (ENCARGOS COMPLEMENTARES) - MENSALISTA	SINAPI	MES	1,00000000	R\$ 91,34	R\$ 91,34
TOTAL Serviço:						R\$ 91,34
VALOR:						7.115,82

96054 MINICARREGADEIRA SOBRE RODAS POTENCIA 47HP CAPACIDADE OPERACAO 646 KG, COM VASSOURA MECÂNICA ACOPLADA - DEPRECIAÇÃO. AF_03/2017 (H)						
Equipamento		FONTE	UNID	COEFICIENTE	PREÇO UNITÁRIO	TOTAL
00037514	MINICARREGADEIRA SOBRE RODAS, POTENCIA LIQUIDA DE *47* HP, CAPACIDADE NOMINAL DE OPERACAO DE *646* KG	SINAPI	UN	0,00008000	R\$ 360.000,00	R\$ 28,80
00013726	VASSOURA MECANICA REBOCAVEL COM ESCOVA CILINDRICA LARGURA UTIL DE VARRIMENTO = 2,44M	SINAPI	UN	0,00005600	R\$ 91.938,77	R\$ 5,14
TOTAL Equipamento:						R\$ 33,94
VALOR:						33,94

96060 MINICARREGADEIRA SOBRE RODAS POTENCIA 47HP CAPACIDADE OPERACAO 646 KG, COM VASSOURA MECÂNICA ACOPLADA - JUROS. AF_03/2017 (H)						
Equipamento		FONTE	UNID	COEFICIENTE	PREÇO UNITÁRIO	TOTAL
00037514	MINICARREGADEIRA SOBRE RODAS, POTENCIA LIQUIDA DE *47* HP, CAPACIDADE NOMINAL DE OPERACAO DE *646* KG	SINAPI	UN	0,00001580	R\$ 360.000,00	R\$ 5,68
00013726	VASSOURA MECANICA REBOCAVEL COM ESCOVA CILINDRICA LARGURA UTIL DE VARRIMENTO = 2,44M	SINAPI	UN	0,00001480	R\$ 91.938,77	R\$ 1,36
TOTAL Equipamento:						R\$ 7,04
VALOR:						7,04

96061 MINICARREGADEIRA SOBRE RODAS POTENCIA 47HP CAPACIDADE OPERACAO 646 KG, COM VASSOURA MECÂNICA ACOPLADA - MANUTENÇÃO. AF_03/2017 (H)						
--	--	--	--	--	--	--

	RELATÓRIO ANALÍTICO - COMPOSIÇÕES AUXILIARES					
	OBRA:	REVITALIZAÇÃO DA RUA JAMARI (PT 02)		DATA : 12/08/2025		BDI : 23,38%
	DESCRIÇÃO:	REVITALIZAÇÃO DA RUA JAMARI (PT 02)		FONTE	VERSÃO	HORA MES
	LOCAL:	Município de Rolim de Moura		SICRO NOVO	2025/10	- -
	CLIENTE:	Prefeitura Municipal de Rolim de Moura		SINAPI	2025/12 SEM DESONERAÇÃO	118,72% 72,48%
				Composições Próprias	PRÓPRIA	0,00% 0,00%

Equipamento		FONTE	UNID	COEFICIENTE	PREÇO UNITÁRIO	TOTAL
00037514	MINICARREGADEIRA SOBRE RODAS, POTENCIA LIQUIDA DE *47* HP, CAPACIDADE NOMINAL DE OPERACAO DE *646* KG	SINAPI	UN	0,00010000	R\$ 360.000,00	R\$ 36,00
00013726	VASSOURA MECANICA REBOCAVEL COM ESCOVA CILINDRICA LARGURA UTIL DE VARRIMENTO = 2,44M	SINAPI	UN	0,00007000	R\$ 91.938,77	R\$ 6,43
TOTAL Equipamento:						R\$ 42,43
VALOR:						42,43


96062 MINICARREGADEIRA SOBRE RODAS POTENCIA 47HP CAPACIDADE OPERACAO 646 KG, COM VASSOURA MECÂNICA ACOPLADA - MATERIAIS NA OPERAÇÃO. AF_03/2017 (H)						
Material		FONTE	UNID	COEFICIENTE	PREÇO UNITÁRIO	TOTAL
00004221	OLEO DIESEL COMBUSTIVEL COMUM METROPOLITANO S-10 OU S-500	SINAPI	L	6,66000000	R\$ 6,42	R\$ 42,75
TOTAL Material:						R\$ 42,75
VALOR:						42,75

88281 MOTORISTA DE BASCULANTE COM ENCARGOS COMPLEMENTARES (H)						
Encargos Complementares		FONTE	UNID	COEFICIENTE	PREÇO UNITÁRIO	TOTAL
00037370	ALIMENTACAO - HORISTA (COLETADO CAIXA - ENCARGOS COMPLEMENTARES)	SINAPI	H	1,00000000	R\$ 3,44	R\$ 3,44
00043488	EPI - FAMILIA OPERADOR ESCAVADEIRA - HORISTA (ENCARGOS COMPLEMENTARES - COLETADO CAIXA)	SINAPI	H	1,00000000	R\$ 0,89	R\$ 0,89
00037372	EXAMES - HORISTA (COLETADO CAIXA - ENCARGOS COMPLEMENTARES)	SINAPI	H	1,00000000	R\$ 1,43	R\$ 1,43
00043464	FERRAMENTAS - FAMILIA OPERADOR ESCAVADEIRA - HORISTA (ENCARGOS COMPLEMENTARES - COLETADO CAIXA)	SINAPI	H	1,00000000	R\$ 0,01	R\$ 0,01
00037373	SEGURO - HORISTA (COLETADO CAIXA - ENCARGOS COMPLEMENTARES)	SINAPI	H	1,00000000	R\$ 0,08	R\$ 0,08
00037371	TRANSPORTE - HORISTA (COLETADO CAIXA - ENCARGOS COMPLEMENTARES)	SINAPI	H	1,00000000	R\$ 0,60	R\$ 0,60
TOTAL Encargos Complementares:						R\$ 6,45

Mão de Obra		FONTE	UNID	COEFICIENTE	PREÇO UNITÁRIO	TOTAL
00020020	MOTORISTA DE CAMINHAO-BASCULANTE (HORISTA)	SINAPI	H	1,00000000	R\$ 27,58	R\$ 27,58
TOTAL Mão de Obra:						R\$ 27,58

Serviço		FONTE	UNID	COEFICIENTE	PREÇO UNITÁRIO	TOTAL
95346	CURSO DE CAPACITAÇÃO PARA MOTORISTA DE BASCULANTE (ENCARGOS COMPLEMENTARES) - HORISTA	SINAPI	H	1,00000000	R\$ 0,14	R\$ 0,14
TOTAL Serviço:						R\$ 0,14
VALOR:						34,17

88282 MOTORISTA DE CAMINHÃO COM ENCARGOS COMPLEMENTARES (H)						
Encargos Complementares		FONTE	UNID	COEFICIENTE	PREÇO UNITÁRIO	TOTAL
00037370	ALIMENTACAO - HORISTA (COLETADO CAIXA - ENCARGOS COMPLEMENTARES)	SINAPI	H	1,00000000	R\$ 3,44	R\$ 3,44
00043488	EPI - FAMILIA OPERADOR ESCAVADEIRA - HORISTA (ENCARGOS COMPLEMENTARES - COLETADO CAIXA)	SINAPI	H	1,00000000	R\$ 0,89	R\$ 0,89
00037372	EXAMES - HORISTA (COLETADO CAIXA - ENCARGOS COMPLEMENTARES)	SINAPI	H	1,00000000	R\$ 1,43	R\$ 1,43
00043464	FERRAMENTAS - FAMILIA OPERADOR ESCAVADEIRA - HORISTA (ENCARGOS COMPLEMENTARES - COLETADO CAIXA)	SINAPI	H	1,00000000	R\$ 0,01	R\$ 0,01

	RELATÓRIO ANALÍTICO - COMPOSIÇÕES AUXILIARES					
	OBRA:	REVITALIZAÇÃO DA RUA JAMARI (PT 02)	DATA : 12/08/2025		BDI : 23,38%	
	DESCRIÇÃO:	REVITALIZAÇÃO DA RUA JAMARI (PT 02)	FONTE	VERSÃO	HORA	MES
	LOCAL:	Município de Rolim de Moura	SICRO NOVO	2025/10	-	-
	CLIENTE:	Prefeitura Municipal de Rolim de Moura	SINAPI	2025/12 SEM DESONERAÇÃO	118,72%	72,48%
			Composições Próprias	PRÓPRIA	0,00%	0,00%

00037373	SEGURO - HORISTA (COLETADO CAIXA - ENCARGOS COMPLEMENTARES)	SINAPI	H	1,00000000	R\$ 0,08	R\$ 0,08
00037371	TRANSPORTE - HORISTA (COLETADO CAIXA - ENCARGOS COMPLEMENTARES)	SINAPI	H	1,00000000	R\$ 0,60	R\$ 0,60
TOTAL Encargos Complementares:					R\$ 6,45	


Mão de Obra		FONTE	UNID	COEFICIENTE	PREÇO UNITÁRIO	TOTAL
00004093	MOTORISTA DE CAMINHAO (HORISTA)	SINAPI	H	1,00000000	R\$ 26,55	R\$ 26,55
TOTAL Mão de Obra:					R\$ 26,55	

Serviço		FONTE	UNID	COEFICIENTE	PREÇO UNITÁRIO	TOTAL
95347	CURSO DE CAPACITAÇÃO PARA MOTORISTA DE CAMINHÃO (ENCARGOS COMPLEMENTARES) - HORISTA	SINAPI	H	1,00000000	R\$ 0,13	R\$ 0,13
TOTAL Serviço:					R\$ 0,13	
VALOR:					33,13	

96159 MÁQUINA DEMARCADORA DE FAIXA DE TRÁFEGO À FRIO, AUTOPROPELIDA, POTÊNCIA 38 HP - CHI DIURNO. AF_07/2016 (CHI)						
Mão de Obra com Encargos Complementares		FONTE	UNID	COEFICIENTE	PREÇO UNITÁRIO	TOTAL
88293	OPERADOR DE DEMARCADORA DE FAIXAS COM ENCARGOS COMPLEMENTARES	SINAPI	H	1,00000000	R\$ 33,22	R\$ 33,22
TOTAL Mão de Obra com Encargos Complementares:					R\$ 33,22	
Serviço		FONTE	UNID	COEFICIENTE	PREÇO UNITÁRIO	TOTAL
95129	MÁQUINA DEMARCADORA DE FAIXA DE TRÁFEGO À FRIO, AUTOPROPELIDA, POTÊNCIA 38 HP - DEPRECIAÇÃO. AF_07/2016	SINAPI	H	1,00000000	R\$ 57,97	R\$ 57,97
95130	MÁQUINA DEMARCADORA DE FAIXA DE TRÁFEGO À FRIO, AUTOPROPELIDA, POTÊNCIA 38 HP - JUROS. AF_07/2016	SINAPI	H	1,00000000	R\$ 21,02	R\$ 21,02
TOTAL Serviço:					R\$ 78,99	
VALOR:					112,21	

95133 MÁQUINA DEMARCADORA DE FAIXA DE TRÁFEGO À FRIO, AUTOPROPELIDA, POTÊNCIA 38 HP - CHP DIURNO. AF_07/2016 (CHP)						
Mão de Obra com Encargos Complementares		FONTE	UNID	COEFICIENTE	PREÇO UNITÁRIO	TOTAL
88293	OPERADOR DE DEMARCADORA DE FAIXAS COM ENCARGOS COMPLEMENTARES	SINAPI	H	1,00000000	R\$ 33,22	R\$ 33,22
TOTAL Mão de Obra com Encargos Complementares:					R\$ 33,22	
Serviço		FONTE	UNID	COEFICIENTE	PREÇO UNITÁRIO	TOTAL
95129	MÁQUINA DEMARCADORA DE FAIXA DE TRÁFEGO À FRIO, AUTOPROPELIDA, POTÊNCIA 38 HP - DEPRECIAÇÃO. AF_07/2016	SINAPI	H	1,00000000	R\$ 57,97	R\$ 57,97
95130	MÁQUINA DEMARCADORA DE FAIXA DE TRÁFEGO À FRIO, AUTOPROPELIDA, POTÊNCIA 38 HP - JUROS. AF_07/2016	SINAPI	H	1,00000000	R\$ 21,02	R\$ 21,02
95131	MÁQUINA DEMARCADORA DE FAIXA DE TRÁFEGO À FRIO, AUTOPROPELIDA, POTÊNCIA 38 HP - MANUTENÇÃO. AF_07/2016	SINAPI	H	1,00000000	R\$ 68,24	R\$ 68,24
95132	MÁQUINA DEMARCADORA DE FAIXA DE TRÁFEGO À FRIO, AUTOPROPELIDA, POTÊNCIA 38 HP - MATERIAIS NA OPERAÇÃO. AF_07/2016	SINAPI	H	1,00000000	R\$ 34,60	R\$ 34,60
TOTAL Serviço:					R\$ 181,83	
VALOR:					215,05	

95129 MÁQUINA DEMARCADORA DE FAIXA DE TRÁFEGO À FRIO, AUTOPROPELIDA, POTÊNCIA 38 HP - DEPRECIAÇÃO. AF_07/2016 (H)

	RELATÓRIO ANALÍTICO - COMPOSIÇÕES AUXILIARES					
	OBRA:	REVITALIZAÇÃO DA RUA JAMARI (PT 02)	DATA : 12/08/2025		BDI : 23,38%	
	DESCRIÇÃO:	REVITALIZAÇÃO DA RUA JAMARI (PT 02)	FONTE	VERSÃO	HORA	MES
	LOCAL:	Município de Rolim de Moura	SICRO NOVO	2025/10	-	-
	CLIENTE:	Prefeitura Municipal de Rolim de Moura	SINAPI	2025/12 SEM DESONERAÇÃO	118,72%	72,48%
			Composições Próprias	PRÓPRIA	0,00%	0,00%


Equipamento		FONTE	UNID	COEFICIENTE	PREÇO UNITÁRIO	TOTAL
00040637	MAQUINA DEMARCADORA DE FAIXA DE TRAFEGO A FRIO, AUTOPROPELIDA, MOTOR DIESEL 38 HP	SINAPI	UN	0,00006040	R\$ 959.890,60	R\$ 57,97
					TOTAL Equipamento:	R\$ 57,97
					VALOR:	57,97

95130 MÁQUINA DEMARCADORA DE FAIXA DE TRÁFEGO À FRIO, AUTOPROPELIDA, POTÊNCIA 38 HP - JUROS. AF_07/2016 (H)						
Equipamento		FONTE	UNID	COEFICIENTE	PREÇO UNITÁRIO	TOTAL
00040637	MAQUINA DEMARCADORA DE FAIXA DE TRAFEGO A FRIO, AUTOPROPELIDA, MOTOR DIESEL 38 HP	SINAPI	UN	0,00002190	R\$ 959.890,60	R\$ 21,02
					TOTAL Equipamento:	R\$ 21,02
					VALOR:	21,02

95131 MÁQUINA DEMARCADORA DE FAIXA DE TRÁFEGO À FRIO, AUTOPROPELIDA, POTÊNCIA 38 HP - MANUTENÇÃO. AF_07/2016 (H)						
Equipamento		FONTE	UNID	COEFICIENTE	PREÇO UNITÁRIO	TOTAL
00040637	MAQUINA DEMARCADORA DE FAIXA DE TRAFEGO A FRIO, AUTOPROPELIDA, MOTOR DIESEL 38 HP	SINAPI	UN	0,00007110	R\$ 959.890,60	R\$ 68,24
					TOTAL Equipamento:	R\$ 68,24
					VALOR:	68,24

95132 MÁQUINA DEMARCADORA DE FAIXA DE TRÁFEGO À FRIO, AUTOPROPELIDA, POTÊNCIA 38 HP - MATERIAIS NA OPERAÇÃO. AF_07/2016 (H)						
Material		FONTE	UNID	COEFICIENTE	PREÇO UNITÁRIO	TOTAL
00004221	OLEO DIESEL COMBUSTIVEL COMUM METROPOLITANO S-10 OU S-500	SINAPI	L	5,39000000	R\$ 6,42	R\$ 34,60
					TOTAL Material:	R\$ 34,60
					VALOR:	34,60

88377 OPERADOR DE BETONEIRA ESTACIONÁRIA/MISTURADOR COM ENCARGOS COMPLEMENTARES (H)						
Encargos Complementares		FONTE	UNID	COEFICIENTE	PREÇO UNITÁRIO	TOTAL
00037370	ALIMENTACAO - HORISTA (COLETADO CAIXA - ENCARGOS COMPLEMENTARES)	SINAPI	H	1,00000000	R\$ 3,44	R\$ 3,44
00043488	EPI - FAMILIA OPERADOR ESCAVADEIRA - HORISTA (ENCARGOS COMPLEMENTARES - COLETADO CAIXA)	SINAPI	H	1,00000000	R\$ 0,89	R\$ 0,89
00037372	EXAMES - HORISTA (COLETADO CAIXA - ENCARGOS COMPLEMENTARES)	SINAPI	H	1,00000000	R\$ 1,43	R\$ 1,43
00043464	FERRAMENTAS - FAMILIA OPERADOR ESCAVADEIRA - HORISTA (ENCARGOS COMPLEMENTARES - COLETADO CAIXA)	SINAPI	H	1,00000000	R\$ 0,01	R\$ 0,01
00037373	SEGURO - HORISTA (COLETADO CAIXA - ENCARGOS COMPLEMENTARES)	SINAPI	H	1,00000000	R\$ 0,08	R\$ 0,08
00037371	TRANSPORTE - HORISTA (COLETADO CAIXA - ENCARGOS COMPLEMENTARES)	SINAPI	H	1,00000000	R\$ 0,60	R\$ 0,60
					TOTAL Encargos Complementares:	R\$ 6,45
Mão de Obra		FONTE	UNID	COEFICIENTE	PREÇO UNITÁRIO	TOTAL
00037666	OPERADOR DE BETONEIRA ESTACIONARIA / MISTURADOR (HORISTA)	SINAPI	H	1,00000000	R\$ 19,96	R\$ 19,96
					TOTAL Mão de Obra:	R\$ 19,96
Serviço		FONTE	UNID	COEFICIENTE	PREÇO UNITÁRIO	TOTAL

	RELATÓRIO ANALÍTICO - COMPOSIÇÕES AUXILIARES					
	OBRA:	REVITALIZAÇÃO DA RUA JAMARI (PT 02)	DATA : 12/08/2025		BDI : 23,38%	
	DESCRIÇÃO:	REVITALIZAÇÃO DA RUA JAMARI (PT 02)	FONTE	VERSÃO	HORA	MES
	LOCAL:	Município de Rolim de Moura	SICRO NOVO	2025/10	-	-
	CLIENTE:	Prefeitura Municipal de Rolim de Moura	SINAPI	2025/12 SEM DESONERAÇÃO	118,72%	72,48%
			Composições Próprias	PRÓPRIA	0,00%	0,00%

95389	CURSO DE CAPACITAÇÃO PARA OPERADOR DE BETONEIRA ESTACIONÁRIA/MISTURADOR COMPLEMENTARES)	-	SINAPI	H	1,00000000	R\$ 0,16	R\$ 0,16
						TOTAL Serviço:	R\$ 0,16
							VALOR:
							26,57

88293 OPERADOR DE DEMARCADORA DE FAIXAS COM ENCARGOS COMPLEMENTARES (H)						
Encargos Complementares		FONTE	UNID	COEFICIENTE	PREÇO UNITÁRIO	TOTAL
00037370	ALIMENTACAO - HORISTA (COLETADO CAIXA - ENCARGOS COMPLEMENTARES)	SINAPI	H	1,00000000	R\$ 3,44	R\$ 3,44
00043488	EPI - FAMILIA OPERADOR ESCAVADEIRA - HORISTA (ENCARGOS COMPLEMENTARES - COLETADO CAIXA)	SINAPI	H	1,00000000	R\$ 0,89	R\$ 0,89
00037372	EXAMES - HORISTA (COLETADO CAIXA - ENCARGOS COMPLEMENTARES)	SINAPI	H	1,00000000	R\$ 1,43	R\$ 1,43
00043464	FERRAMENTAS - FAMILIA OPERADOR ESCAVADEIRA - HORISTA (ENCARGOS COMPLEMENTARES - COLETADO CAIXA)	SINAPI	H	1,00000000	R\$ 0,01	R\$ 0,01
00037373	SEGURO - HORISTA (COLETADO CAIXA - ENCARGOS COMPLEMENTARES)	SINAPI	H	1,00000000	R\$ 0,08	R\$ 0,08
00037371	TRANSPORTE - HORISTA (COLETADO CAIXA - ENCARGOS COMPLEMENTARES)	SINAPI	H	1,00000000	R\$ 0,60	R\$ 0,60
						TOTAL Encargos Complementares:
						R\$ 6,45


Mão de Obra		FONTE	UNID	COEFICIENTE	PREÇO UNITÁRIO	TOTAL
00044501	OPERADOR DE DEMARCADORA DE FAIXAS DE TRAFEGO (HORISTA)	SINAPI	H	1,00000000	R\$ 26,55	R\$ 26,55
						TOTAL Mão de Obra:
						R\$ 26,55

Serviço		FONTE	UNID	COEFICIENTE	PREÇO UNITÁRIO	TOTAL
95356	CURSO DE CAPACITAÇÃO PARA OPERADOR DE DEMARCADORA DE FAIXAS (ENCARGOS COMPLEMENTARES) - HORISTA	SINAPI	H	1,00000000	R\$ 0,22	R\$ 0,22
						TOTAL Serviço:
						R\$ 0,22
						VALOR:
						33,22

88294 OPERADOR DE ESCAVADEIRA COM ENCARGOS COMPLEMENTARES (H)						
Encargos Complementares		FONTE	UNID	COEFICIENTE	PREÇO UNITÁRIO	TOTAL
00037370	ALIMENTACAO - HORISTA (COLETADO CAIXA - ENCARGOS COMPLEMENTARES)	SINAPI	H	1,00000000	R\$ 3,44	R\$ 3,44
00043488	EPI - FAMILIA OPERADOR ESCAVADEIRA - HORISTA (ENCARGOS COMPLEMENTARES - COLETADO CAIXA)	SINAPI	H	1,00000000	R\$ 0,89	R\$ 0,89
00037372	EXAMES - HORISTA (COLETADO CAIXA - ENCARGOS COMPLEMENTARES)	SINAPI	H	1,00000000	R\$ 1,43	R\$ 1,43
00043464	FERRAMENTAS - FAMILIA OPERADOR ESCAVADEIRA - HORISTA (ENCARGOS COMPLEMENTARES - COLETADO CAIXA)	SINAPI	H	1,00000000	R\$ 0,01	R\$ 0,01
00037373	SEGURO - HORISTA (COLETADO CAIXA - ENCARGOS COMPLEMENTARES)	SINAPI	H	1,00000000	R\$ 0,08	R\$ 0,08
00037371	TRANSPORTE - HORISTA (COLETADO CAIXA - ENCARGOS COMPLEMENTARES)	SINAPI	H	1,00000000	R\$ 0,60	R\$ 0,60
						TOTAL Encargos Complementares:
						R\$ 6,45

Mão de Obra		FONTE	UNID	COEFICIENTE	PREÇO UNITÁRIO	TOTAL
0004234	OPERADOR DE ESCAVADEIRA (HORISTA)	SINAPI	H	1,00000000	R\$ 26,55	R\$ 26,55
						TOTAL Mão de Obra:
						R\$ 26,55


Serviço		FONTE	UNID	COEFICIENTE	PREÇO UNITÁRIO	TOTAL
---------	--	-------	------	-------------	----------------	-------

	RELATÓRIO ANALÍTICO - COMPOSIÇÕES AUXILIARES					
	OBRA:	REVITALIZAÇÃO DA RUA JAMARI (PT 02)		DATA : 12/08/2025		BDI : 23,38%
	DESCRIÇÃO:	REVITALIZAÇÃO DA RUA JAMARI (PT 02)		FONTE	VERSÃO	HORA MES
	LOCAL:	Município de Rolim de Moura		SICRO NOVO	2025/10	- -
	CLIENTE:	Prefeitura Municipal de Rolim de Moura		SINAPI	2025/12 SEM DESONERAÇÃO	118,72% 72,48%
				Composições Próprias	PRÓPRIA	0,00% 0,00%

95357	CURSO DE CAPACITAÇÃO PARA OPERADOR DE ESCAVADEIRA (ENCARGOS COMPLEMENTARES) - HORISTA	SINAPI	H	1,00000000	R\$ 0,30	R\$ 0,30
					TOTAL Serviço:	R\$ 0,30
					VALOR:	33,30

88298 OPERADOR DE MARTELETE OU MARTELETEIRO COM ENCARGOS COMPLEMENTARES (H)						
Encargos Complementares		FONTE	UNID	COEFICIENTE	PREÇO UNITÁRIO	TOTAL
00037370	ALIMENTACAO - HORISTA (COLETADO CAIXA - ENCARGOS COMPLEMENTARES)	SINAPI	H	1,00000000	R\$ 3,44	R\$ 3,44
00043488	EPI - FAMILIA OPERADOR ESCAVADEIRA - HORISTA (ENCARGOS COMPLEMENTARES - COLETADO CAIXA)	SINAPI	H	1,00000000	R\$ 0,89	R\$ 0,89
00037372	EXAMES - HORISTA (COLETADO CAIXA - ENCARGOS COMPLEMENTARES)	SINAPI	H	1,00000000	R\$ 1,43	R\$ 1,43
00043464	FERRAMENTAS - FAMILIA OPERADOR ESCAVADEIRA - HORISTA (ENCARGOS COMPLEMENTARES - COLETADO CAIXA)	SINAPI	H	1,00000000	R\$ 0,01	R\$ 0,01
00037373	SEGURO - HORISTA (COLETADO CAIXA - ENCARGOS COMPLEMENTARES)	SINAPI	H	1,00000000	R\$ 0,08	R\$ 0,08
00037371	TRANSPORTE - HORISTA (COLETADO CAIXA - ENCARGOS COMPLEMENTARES)	SINAPI	H	1,00000000	R\$ 0,60	R\$ 0,60
					TOTAL Encargos Complementares:	R\$ 6,45
Mão de Obra		FONTE	UNID	COEFICIENTE	PREÇO UNITÁRIO	TOTAL
00004257	OPERADOR DE MARTELETE OU MARTELETEIRO (HORISTA)	SINAPI	H	1,00000000	R\$ 20,47	R\$ 20,47
					TOTAL Mão de Obra:	R\$ 20,47
Serviço		FONTE	UNID	COEFICIENTE	PREÇO UNITÁRIO	TOTAL
95361	CURSO DE CAPACITAÇÃO PARA OPERADOR DE MARTELETE OU MARTELETEIRO (ENCARGOS COMPLEMENTARES) - HORISTA	SINAPI	H	1,00000000	R\$ 0,17	R\$ 0,17
					TOTAL Serviço:	R\$ 0,17
					VALOR:	27,09

88297 OPERADOR DE MÁQUINAS E EQUIPAMENTOS COM ENCARGOS COMPLEMENTARES (H)						
Encargos Complementares		FONTE	UNID	COEFICIENTE	PREÇO UNITÁRIO	TOTAL
00037370	ALIMENTACAO - HORISTA (COLETADO CAIXA - ENCARGOS COMPLEMENTARES)	SINAPI	H	1,00000000	R\$ 3,44	R\$ 3,44
00043488	EPI - FAMILIA OPERADOR ESCAVADEIRA - HORISTA (ENCARGOS COMPLEMENTARES - COLETADO CAIXA)	SINAPI	H	1,00000000	R\$ 0,89	R\$ 0,89
00037372	EXAMES - HORISTA (COLETADO CAIXA - ENCARGOS COMPLEMENTARES)	SINAPI	H	1,00000000	R\$ 1,43	R\$ 1,43
00043464	FERRAMENTAS - FAMILIA OPERADOR ESCAVADEIRA - HORISTA (ENCARGOS COMPLEMENTARES - COLETADO CAIXA)	SINAPI	H	1,00000000	R\$ 0,01	R\$ 0,01
00037373	SEGURO - HORISTA (COLETADO CAIXA - ENCARGOS COMPLEMENTARES)	SINAPI	H	1,00000000	R\$ 0,08	R\$ 0,08
00037371	TRANSPORTE - HORISTA (COLETADO CAIXA - ENCARGOS COMPLEMENTARES)	SINAPI	H	1,00000000	R\$ 0,60	R\$ 0,60
					TOTAL Encargos Complementares:	R\$ 6,45
Mão de Obra		FONTE	UNID	COEFICIENTE	PREÇO UNITÁRIO	TOTAL
00004230	OPERADOR DE MAQUINAS E TRATORES DIVERSOS - TERRAPLANAGEM (HORISTA)	SINAPI	H	1,00000000	R\$ 30,46	R\$ 30,46
					TOTAL Mão de Obra:	R\$ 30,46
Serviço		FONTE	UNID	COEFICIENTE	PREÇO UNITÁRIO	TOTAL

	RELATÓRIO ANALÍTICO - COMPOSIÇÕES AUXILIARES					
	OBRA:	REVITALIZAÇÃO DA RUA JAMARI (PT 02)	DATA : 12/08/2025		BDI : 23,38%	
	DESCRIÇÃO:	REVITALIZAÇÃO DA RUA JAMARI (PT 02)	FONTE	VERSÃO	HORA	MES
	LOCAL:	Município de Rolim de Moura	SICRO NOVO	2025/10	-	-
	CLIENTE:	Prefeitura Municipal de Rolim de Moura	SINAPI	2025/12 SEM DESONERAÇÃO	118,72%	72,48%
			Composições Próprias	PRÓPRIA	0,00%	0,00%

95360	CURSO DE CAPACITAÇÃO PARA OPERADOR DE MÁQUINAS E EQUIPAMENTOS (ENCARGOS COMPLEMENTARES) - HORISTA	SINAPI	H	1,00000000	R\$ 0,35	R\$ 0,35
					TOTAL Serviço:	R\$ 0,35
						VALOR:
						37,26

88301 OPERADOR DE PÁ CARREGADEIRA COM ENCARGOS COMPLEMENTARES (H)						
Encargos Complementares		FONTE	UNID	COEFICIENTE	PREÇO UNITÁRIO	TOTAL
00037370	ALIMENTACAO - HORISTA (COLETADO CAIXA - ENCARGOS COMPLEMENTARES)	SINAPI	H	1,00000000	R\$ 3,44	R\$ 3,44
00043488	EPI - FAMILIA OPERADOR ESCAVADEIRA - HORISTA (ENCARGOS COMPLEMENTARES - COLETADO CAIXA)	SINAPI	H	1,00000000	R\$ 0,89	R\$ 0,89
00037372	EXAMES - HORISTA (COLETADO CAIXA - ENCARGOS COMPLEMENTARES)	SINAPI	H	1,00000000	R\$ 1,43	R\$ 1,43
00043464	FERRAMENTAS - FAMILIA OPERADOR ESCAVADEIRA - HORISTA (ENCARGOS COMPLEMENTARES - COLETADO CAIXA)	SINAPI	H	1,00000000	R\$ 0,01	R\$ 0,01
00037373	SEGURO - HORISTA (COLETADO CAIXA - ENCARGOS COMPLEMENTARES)	SINAPI	H	1,00000000	R\$ 0,08	R\$ 0,08
00037371	TRANSPORTE - HORISTA (COLETADO CAIXA - ENCARGOS COMPLEMENTARES)	SINAPI	H	1,00000000	R\$ 0,60	R\$ 0,60
TOTAL Encargos Complementares:						R\$ 6,45


Mão de Obra		FONTE	UNID	COEFICIENTE	PREÇO UNITÁRIO	TOTAL
00004248	OPERADOR DE PA CARREGADEIRA (HORISTA)	SINAPI	H	1,00000000	R\$ 26,55	R\$ 26,55
TOTAL Mão de Obra:						R\$ 26,55

Serviço		FONTE	UNID	COEFICIENTE	PREÇO UNITÁRIO	TOTAL
95364	CURSO DE CAPACITAÇÃO PARA OPERADOR DE PÁ CARREGADEIRA (ENCARGOS COMPLEMENTARES) - HORISTA	SINAPI	H	1,00000000	R\$ 0,22	R\$ 0,22
TOTAL Serviço:						R\$ 0,22
VALOR:						33,22

88309 PEDREIRO COM ENCARGOS COMPLEMENTARES (H)						
Encargos Complementares		FONTE	UNID	COEFICIENTE	PREÇO UNITÁRIO	TOTAL
00037370	ALIMENTACAO - HORISTA (COLETADO CAIXA - ENCARGOS COMPLEMENTARES)	SINAPI	H	1,00000000	R\$ 3,44	R\$ 3,44
00043489	EPI - FAMILIA PEDREIRO - HORISTA (ENCARGOS COMPLEMENTARES - COLETADO CAIXA)	SINAPI	H	1,00000000	R\$ 1,31	R\$ 1,31
00037372	EXAMES - HORISTA (COLETADO CAIXA - ENCARGOS COMPLEMENTARES)	SINAPI	H	1,00000000	R\$ 1,43	R\$ 1,43
00043465	FERRAMENTAS - FAMILIA PEDREIRO - HORISTA (ENCARGOS COMPLEMENTARES - COLETADO CAIXA)	SINAPI	H	1,00000000	R\$ 0,78	R\$ 0,78
00037373	SEGURO - HORISTA (COLETADO CAIXA - ENCARGOS COMPLEMENTARES)	SINAPI	H	1,00000000	R\$ 0,08	R\$ 0,08
00037371	TRANSPORTE - HORISTA (COLETADO CAIXA - ENCARGOS COMPLEMENTARES)	SINAPI	H	1,00000000	R\$ 0,60	R\$ 0,60
TOTAL Encargos Complementares:						R\$ 7,64

Mão de Obra		FONTE	UNID	COEFICIENTE	PREÇO UNITÁRIO	TOTAL
00004750	PEDREIRO (HORISTA)	SINAPI	H	1,00000000	R\$ 23,31	R\$ 23,31
TOTAL Mão de Obra:						R\$ 23,31

Serviço		FONTE	UNID	COEFICIENTE	PREÇO UNITÁRIO	TOTAL
95371	CURSO DE CAPACITAÇÃO PARA PEDREIRO (ENCARGOS COMPLEMENTARES) - HORISTA	SINAPI	H	1,00000000	R\$ 0,49	R\$ 0,49


	RELATÓRIO ANALÍTICO - COMPOSIÇÕES AUXILIARES				
	OBRA:	REVITALIZAÇÃO DA RUA JAMARI (PT 02)	DATA : 12/08/2025		BDI : 23,38%
	DESCRIÇÃO:	REVITALIZAÇÃO DA RUA JAMARI (PT 02)	FONTE	VERSÃO	HORA
	LOCAL:	Município de Rolim de Moura	SICRO NOVO	2025/10	-
	CLIENTE:	Prefeitura Municipal de Rolim de Moura	SINAPI	2025/12 SEM DESONERAÇÃO	118,72%
			Composições Próprias	PRÓPRIA	72,48%
					0,00%

TOTAL Serviço:	R\$ 0,49
VALOR:	31,44

88310 PINTOR COM ENCARGOS COMPLEMENTARES (H)						
Encargos Complementares		FONTE	UNID	COEFICIENTE	PREÇO UNITÁRIO	TOTAL
00037370	ALIMENTACAO - HORISTA (COLETADO CAIXA - ENCARGOS COMPLEMENTARES)	SINAPI	H	1,00000000	R\$ 3,44	R\$ 3,44
00043490	EPI - FAMILIA PINTOR - HORISTA (ENCARGOS COMPLEMENTARES - COLETADO CAIXA)	SINAPI	H	1,00000000	R\$ 1,85	R\$ 1,85
00037372	EXAMES - HORISTA (COLETADO CAIXA - ENCARGOS COMPLEMENTARES)	SINAPI	H	1,00000000	R\$ 1,43	R\$ 1,43
00043466	FERRAMENTAS - FAMILIA PINTOR - HORISTA (ENCARGOS COMPLEMENTARES - COLETADO CAIXA)	SINAPI	H	1,00000000	R\$ 2,05	R\$ 2,05
00037373	SEGURO - HORISTA (COLETADO CAIXA - ENCARGOS COMPLEMENTARES)	SINAPI	H	1,00000000	R\$ 0,08	R\$ 0,08
00037371	TRANSPORTE - HORISTA (COLETADO CAIXA - ENCARGOS COMPLEMENTARES)	SINAPI	H	1,00000000	R\$ 0,60	R\$ 0,60
TOTAL Encargos Complementares:						R\$ 9,45
Mão de Obra		FONTE	UNID	COEFICIENTE	PREÇO UNITÁRIO	TOTAL
00004783	PINTOR (HORISTA)	SINAPI	H	1,00000000	R\$ 23,31	R\$ 23,31
TOTAL Mão de Obra:						R\$ 23,31
Serviço		FONTE	UNID	COEFICIENTE	PREÇO UNITÁRIO	TOTAL
95372	CURSO DE CAPACITAÇÃO PARA PINTOR (ENCARGOS COMPLEMENTARES) - HORISTA	SINAPI	H	1,00000000	R\$ 0,34	R\$ 0,34
TOTAL Serviço:						R\$ 0,34
VALOR:						33,10

102234 PINTURA IMUNIZANTE PARA MADEIRA, 2 DEMÃOS. AF_01/2021 (M2)						
Material		FONTE	UNID	COEFICIENTE	PREÇO UNITÁRIO	TOTAL
00007340	IMUNIZANTE PARA MADEIRA, INCOLOR	SINAPI	L	0,32570000	R\$ 34,47	R\$ 11,22
TOTAL Material:						R\$ 11,22
Mão de Obra com Encargos Complementares		FONTE	UNID	COEFICIENTE	PREÇO UNITÁRIO	TOTAL
88310	PINTOR COM ENCARGOS COMPLEMENTARES	SINAPI	H	0,45290000	R\$ 33,10	R\$ 14,99
TOTAL Mão de Obra com Encargos Complementares:						R\$ 14,99
VALOR:						26,21

5212552 Pintura eletrostática a pó com tinta poliéster em chapa de aço (m²)							
EQUIPAMENTOS		QUANT	UTILIZAÇÃO		CUSTO OPERACIONAL		CUSTO HORÁRIO
			PROD	IMPR	PROD	IMPR	
E9076	Equipamento para pintura eletrostática com cabine dupla de 7,00 kW e estufa de 80.000 kCal	1,00000	1,0000	0,0000	R\$ 46,4822	R\$ 40,8329	R\$ 46,4822
E9753	Grupo gerador - 23 kVA	1,00000	1,0000	0,0000	R\$ 31,2218	R\$ 7,9180	R\$ 31,2218
TOTAL EQUIPAMENTOS:							R\$ 77,7040
MÃO DE OBRA			UNID	CONSUMO	SALÁRIO HORA	CUSTO HORÁRIO	
P9801	Ajudante		h	1,00000	23,4552	23,4552	
P9822	Pintor		h	2,00000	28,9487	57,8974	

	RELATÓRIO ANALÍTICO - COMPOSIÇÕES AUXILIARES					
	OBRA:	REVITALIZAÇÃO DA RUA JAMARI (PT 02)	DATA : 12/08/2025		BDI : 23,38%	
	DESCRIÇÃO:	REVITALIZAÇÃO DA RUA JAMARI (PT 02)	FONTE	VERSÃO	HORA	MES
	LOCAL:	Município de Rolim de Moura	SICRO NOVO	2025/10	-	-
	CLIENTE:	Prefeitura Municipal de Rolim de Moura	SINAPI	2025/12 SEM DESONERAÇÃO	118,72%	72,48%
			Composições Próprias	PRÓPRIA	0,00%	0,00%

TOTAL MÃO DE OBRA:	81,3526
--------------------	---------

Custo Horário da Execução:	R\$ 159,0566
Produção da Equipe:	19,15000
Custo Unitário da Execução:	R\$ 8,3058

MATERIAIS		UNID	CONSUMO	VALOR UNITÁRIO	CUSTO UNITÁRIO
M3153	Tinta em pó à base de resina poliéster	kg	0,11200	R\$ 89,0273	R\$ 9,9711
TOTAL MATERIAIS:					R\$ 9,9711

TRANSPORTE - TEMPO FIXO		UNIDADE	CODIGO	CONSUMO	PREÇO UNITÁRIO	CUSTO UNITÁRIO
M3153	Tinta em pó à base de resina poliéster (Caminhão carroceria com capacidade de 15 t - 188 kW)	t	5914655	0,00011	R\$ 35,5900	R\$ 0,0039
TRANSPORTE - TEMPO FIXO:						R\$ 0,0039

MOMENTO DE TRANSPORTE		UND	QUANTIDADE	LN		RP		P		CUSTO UNITÁRIO
				DMT	R\$	DMT	R\$	DMT	R\$	
M3153	Tinta em pó à base de resina poliéster (Caminhão carroceria com capacidade de 15 t - 188 kW)	tkm	0,00011	0,00	R\$ 1,1200	0,00	R\$ 0,8900	0,00	R\$ 0,7300	R\$ 0,0000
MOMENTO DE TRANSPORTE:										R\$ 0,0000
Custo Direto Total:										R\$ 18,2808
VALOR:										18,28


5213414 Placa em aço nº 16 galvanizado com película retrorrefletiva tipo I + SI - confecção (m²)							
EQUIPAMENTOS		QUANT	UTILIZAÇÃO		CUSTO OPERACIONAL		CUSTO HORÁRIO
			PROD	IMPR	PROD	IMPR	
E9568	Furadeira de impacto de 12,5 mm - 0,80 kW	0,15060	1,0000	0,0000	R\$ 0,3692	R\$ 0,2395	R\$ 0,0556
E9753	Grupo gerador - 23 kVA	0,48193	1,0000	0,0000	R\$ 31,2218	R\$ 7,9180	R\$ 15,0467
E9623	Máquina de bancada guilhotina - 4,00 kW	0,20080	1,0000	0,0000	R\$ 15,1535	R\$ 9,6324	R\$ 3,0428
E9622	Máquina de bancada universal para corte de chapa - 1,50 kW	0,48193	1,0000	0,0000	R\$ 12,6417	R\$ 8,0358	R\$ 6,0924
TOTAL EQUIPAMENTOS:							R\$ 24,2375

MÃO DE OBRA		UNID	CONSUMO	SALÁRIO HORA	CUSTO HORÁRIO
P9801	Ajudante	h	2,00000	23,4552	46,9104
P9830	Montador	h	1,00000	31,0035	31,0035
P9823	Serralheiro	h	1,00000	28,9526	28,9526
P9824	Servente	h	2,00000	23,4416	46,8832
TOTAL MÃO DE OBRA:					153,7497

Custo Horário da Execução:	R\$ 177,9872
Produção da Equipe:	4,00000
Custo Unitário da Execução:	R\$ 44,4968

MATERIAIS		UNID	CONSUMO	VALOR UNITÁRIO	CUSTO UNITÁRIO
M1367	Chapa fina em aço galvanizado	kg	11,77500	R\$ 12,0895	R\$ 142,3539
M3229	Película retrorrefletiva tipo I + SI (sinal impresso com película de sobreposição tipo V)	m²	1,00000	R\$ 448,8786	R\$ 448,8786
TOTAL MATERIAIS:					R\$ 591,2325

SERVIÇOS		UNID	CONSUMO	PREÇO UNITÁRIO	CUSTO UNITÁRIO
5212552	Pintura eletrostática a pó com tinta poliéster em chapa de aço	m²	1,00000	R\$ 18,2800	R\$ 18,2800

<div>  </div>					
RELATÓRIO ANALÍTICO - COMPOSIÇÕES AUXILIARES					
OBRA:	REVITALIZAÇÃO DA RUA JAMARI (PT 02)		DATA : 12/08/2025		BDI : 23,38%
DESCRIÇÃO:	REVITALIZAÇÃO DA RUA JAMARI (PT 02)		FONTE	VERSÃO	HORA MES
LOCAL:	Município de Rolim de Moura		SICRO NOVO	2025/10	- -
CLIENTE:	Prefeitura Municipal de Rolim de Moura		SINAPI	2025/12 SEM DESONERAÇÃO	118,72% 72,48%
			Composições Próprias	PRÓPRIA	0,00% 0,00%

TOTAL SERVIÇOS:	R\$ 18,2800
-----------------	-------------

TRANSPORTE - TEMPO FIXO		UNIDADE	CODIGO	CONSUMO	PREÇO UNITÁRIO	CUSTO UNITÁRIO
M1367	Chapa fina em aço galvanizado (Caminhão carroceria com capacidade de 15 t - 188 kW)	t	5914333	0,01178	R\$ 34,5300	R\$ 0,4068
M3229	Película retrorrefletiva tipo I + SI (sinal impresso com película de sobreposição tipo V) (Caminhão carroceria com capacidade de 15 t - 188 kW)	t	5914655	0,00044	R\$ 35,5900	R\$ 0,0157
TRANSPORTE - TEMPO FIXO:						R\$ 0,4225


MOMENTO DE TRANSPORTE		UND	QUANTIDADE	LN		RP		P		CUSTO UNITÁRIO
				DMT	R\$	DMT	R\$	DMT	R\$	
M1367	Chapa fina em aço galvanizado (Caminhão carroceria com capacidade de 15 t - 188 kW)	tkm	0,01178	0,00	R\$ 1,1200	0,00	R\$ 0,8900	0,00	R\$ 0,7300	R\$ 0,0000
M3229	Película retrorrefletiva tipo I + SI (sinal impresso com película de sobreposição tipo V) (Caminhão carroceria com capacidade de 15 t - 188 kW)	tkm	0,00044	0,00	R\$ 1,1200	0,00	R\$ 0,8900	0,00	R\$ 0,7300	R\$ 0,0000
MOMENTO DE TRANSPORTE:										R\$ 0,0000
Custo Direto Total:										R\$ 654,4318
VALOR:										654,43

5213428 Placa em chapa de poliéster reforçada com fibra de vidro com película retrorrefletiva tipo I + SI - confecção (m²)							
EQUIPAMENTOS		QUANT	UTILIZAÇÃO		CUSTO OPERACIONAL		CUSTO HORÁRIO
			PROD	IMPR	PROD	IMPR	
E9568	Furadeira de impacto de 12,5 mm - 0,80 kW	0,15060	1,0000	0,0000	R\$ 0,3692	R\$ 0,2395	R\$ 0,0556
E9753	Grupo gerador - 23 kVA	0,51635	1,0000	0,0000	R\$ 31,2218	R\$ 7,9180	R\$ 16,1214
E9623	Máquina de bancada guilhotina - 4,00 kW	0,20080	1,0000	0,0000	R\$ 15,1535	R\$ 9,6324	R\$ 3,0428
E9622	Máquina de bancada universal para corte de chapa - 1,50 kW	0,51635	1,0000	0,0000	R\$ 12,6417	R\$ 8,0358	R\$ 6,5275
TOTAL EQUIPAMENTOS:							R\$ 25,7473

MÃO DE OBRA		UNID	CONSUMO	SALÁRIO HORA	CUSTO HORÁRIO
P9801	Ajudante	h	2,00000	23,4552	46,9104
P9830	Montador	h	1,00000	31,0035	31,0035
P9823	Serralheiro	h	1,00000	28,9526	28,9526
P9824	Servente	h	2,00000	23,4416	46,8832
TOTAL MÃO DE OBRA:					153,7497
Custo Horário da Execução:					R\$ 179,4970
Produção da Equipe:					3,00000
Custo Unitário da Execução:					R\$ 59,8323

MATERIAIS		UNID	CONSUMO	VALOR UNITÁRIO	CUSTO UNITÁRIO
M3230	Chapa de poliéster reforçada com fibra de vidro - E = 2,0 mm	m²	1,00000	R\$ 113,3069	R\$ 113,3069
M3229	Película retrorrefletiva tipo I + SI (sinal impresso com película de sobreposição tipo V)	m²	1,00000	R\$ 448,8786	R\$ 448,8786
TOTAL MATERIAIS:					R\$ 562,1855

TRANSPORTE - TEMPO FIXO		UNIDADE	CODIGO	CONSUMO	PREÇO UNITÁRIO	CUSTO UNITÁRIO
M3230	Chapa de poliéster reforçada com fibra de vidro - E = 2,0 mm (Caminhão carroceria com capacidade de 15 t - 188 kW)	t	5914655	0,00320	R\$ 35,5900	R\$ 0,1139
M3229	Película retrorrefletiva tipo I + SI (sinal impresso com película de sobreposição tipo V) (Caminhão carroceria com capacidade de 15 t - 188 kW)	t	5914655	0,00044	R\$ 35,5900	R\$ 0,0157
TRANSPORTE - TEMPO FIXO:						R\$ 0,1296

	RELATÓRIO ANALÍTICO - COMPOSIÇÕES AUXILIARES						
	OBRA:	REVITALIZAÇÃO DA RUA JAMARI (PT 02)			DATA : 12/08/2025		BDI : 23,38%
	DESCRIÇÃO:	REVITALIZAÇÃO DA RUA JAMARI (PT 02)			FONTE	VERSÃO	HORA MES
	LOCAL:	Município de Rolim de Moura			SICRO NOVO	2025/10	- -
	CLIENTE:	Prefeitura Municipal de Rolim de Moura			SINAPI	2025/12 SEM DESONERAÇÃO	118,72% 72,48%
					Composições Próprias	PRÓPRIA	0,00% 0,00%


MOMENTO DE TRANSPORTE		UND	QUANTIDADE	LN		RP		P		CUSTO UNITÁRIO
				DMT	R\$	DMT	R\$	DMT	R\$	
M3230	Chapa de poliéster reforçada com fibra de vidro - E = 2,0 mm (Caminhão carroceria com capacidade de 15 t - 188 kW)	tkm	0,00320	0,00	R\$ 1,1200	0,00	R\$ 0,8900	0,00	R\$ 0,7300	R\$ 0,0000
M3229	Película retrorrefletiva tipo I + SI (sinal impresso com película de sobreposição tipo V) (Caminhão carroceria com capacidade de 15 t - 188 kW)	tkm	0,00044	0,00	R\$ 1,1200	0,00	R\$ 0,8900	0,00	R\$ 0,7300	R\$ 0,0000
MOMENTO DE TRANSPORTE:										R\$ 0,0000
Custo Direto Total:										R\$ 622,1474
VALOR:										622,15

5679 RETROESCAVADEIRA SOBRE RODAS COM CARREGADEIRA, TRAÇÃO 4X4, POTÊNCIA LÍQ. 88 HP, CAÇAMBA CARREG. CAP. MÍN. 1 M3, CAÇAMBA RETRO CAP. 0,26 M3, PESO OPERACIONAL MÍN. 6.674 KG, PROFUNDIDADE ESCAVAÇÃO MÁX. 4,37 M - CHI DIURNO. AF_06/2014 (CHI)						
Mão de Obra com Encargos Complementares		FONTE	UNID	COEFICIENTE	PREÇO UNITÁRIO	TOTAL
88294	OPERADOR DE ESCAVADEIRA COM ENCARGOS COMPLEMENTARES	SINAPI	H	1,00000000	R\$ 33,30	R\$ 33,30
TOTAL Mão de Obra com Encargos Complementares:						R\$ 33,30

Serviço		FONTE	UNID	COEFICIENTE	PREÇO UNITÁRIO	TOTAL
88857	RETROESCAVADEIRA SOBRE RODAS COM CARREGADEIRA, TRAÇÃO 4X4, POTÊNCIA LÍQ. 88 HP, CAÇAMBA CARREG. CAP. MÍN. 1 M3, CAÇAMBA RETRO CAP. 0,26 M3, PESO OPERACIONAL MÍN. 6.674 KG, PROFUNDIDADE ESCAVAÇÃO MÁX. 4,37 M - DEPRECIAÇÃO. AF_06/2014	SINAPI	H	1,00000000	R\$ 26,12	R\$ 26,12
88858	RETROESCAVADEIRA SOBRE RODAS COM CARREGADEIRA, TRAÇÃO 4X4, POTÊNCIA LÍQ. 88 HP, CAÇAMBA CARREG. CAP. MÍN. 1 M3, CAÇAMBA RETRO CAP. 0,26 M3, PESO OPERACIONAL MÍN. 6.674 KG, PROFUNDIDADE ESCAVAÇÃO MÁX. 4,37 M - JUROS. AF_06/2014	SINAPI	H	1,00000000	R\$ 6,90	R\$ 6,90
TOTAL Serviço:						R\$ 33,02
VALOR:						66,32

5678 RETROESCAVADEIRA SOBRE RODAS COM CARREGADEIRA, TRAÇÃO 4X4, POTÊNCIA LÍQ. 88 HP, CAÇAMBA CARREG. CAP. MÍN. 1 M3, CAÇAMBA RETRO CAP. 0,26 M3, PESO OPERACIONAL MÍN. 6.674 KG, PROFUNDIDADE ESCAVAÇÃO MÁX. 4,37 M - CHP DIURNO. AF_06/2014 (CHP)						
Mão de Obra com Encargos Complementares		FONTE	UNID	COEFICIENTE	PREÇO UNITÁRIO	TOTAL
88294	OPERADOR DE ESCAVADEIRA COM ENCARGOS COMPLEMENTARES	SINAPI	H	1,00000000	R\$ 33,30	R\$ 33,30
TOTAL Mão de Obra com Encargos Complementares:						R\$ 33,30

Serviço		FONTE	UNID	COEFICIENTE	PREÇO UNITÁRIO	TOTAL
88857	RETROESCAVADEIRA SOBRE RODAS COM CARREGADEIRA, TRAÇÃO 4X4, POTÊNCIA LÍQ. 88 HP, CAÇAMBA CARREG. CAP. MÍN. 1 M3, CAÇAMBA RETRO CAP. 0,26 M3, PESO OPERACIONAL MÍN. 6.674 KG, PROFUNDIDADE ESCAVAÇÃO MÁX. 4,37 M - DEPRECIAÇÃO. AF_06/2014	SINAPI	H	1,00000000	R\$ 26,12	R\$ 26,12
88858	RETROESCAVADEIRA SOBRE RODAS COM CARREGADEIRA, TRAÇÃO 4X4, POTÊNCIA LÍQ. 88 HP, CAÇAMBA CARREG. CAP. MÍN. 1 M3, CAÇAMBA RETRO CAP. 0,26 M3, PESO OPERACIONAL MÍN. 6.674 KG, PROFUNDIDADE ESCAVAÇÃO MÁX. 4,37 M - JUROS. AF_06/2014	SINAPI	H	1,00000000	R\$ 6,90	R\$ 6,90
5664	RETROESCAVADEIRA SOBRE RODAS COM CARREGADEIRA, TRAÇÃO 4X4, POTÊNCIA LÍQ. 88 HP, CAÇAMBA CARREG. CAP. MÍN. 1 M3, CAÇAMBA RETRO CAP. 0,26 M3, PESO OPERACIONAL MÍN. 6.674 KG, PROFUNDIDADE ESCAVAÇÃO MÁX. 4,37 M - MANUTENÇÃO. AF_06/2014	SINAPI	H	1,00000000	R\$ 32,65	R\$ 32,65

	RELATÓRIO ANALÍTICO - COMPOSIÇÕES AUXILIARES					
	OBRA:	REVITALIZAÇÃO DA RUA JAMARI (PT 02)	DATA : 12/08/2025		BDI : 23,38%	
	DESCRIÇÃO:	REVITALIZAÇÃO DA RUA JAMARI (PT 02)	FONTE	VERSÃO	HORA	MES
	LOCAL:	Município de Rolim de Moura	SICRO NOVO	2025/10	-	-
	CLIENTE:	Prefeitura Municipal de Rolim de Moura	SINAPI	2025/12 SEM DESONERAÇÃO	118,72%	72,48%
			Composições Próprias	PRÓPRIA	0,00%	0,00%


53786	RETROESCAVADEIRA SOBRE RODAS COM CARREGADEIRA, TRAÇÃO 4X4, POTÊNCIA LÍQ. 88 HP, CAÇAMBA CARREG. CAP. MÍN. 1 M3, CAÇAMBA RETRO CAP. 0,26 M3, PESO OPERACIONAL MÍN. 6.674 KG, PROFUNDIDADE ESCAVAÇÃO MÁX. 4,37 M - MATERIAIS NA OPERAÇÃO. AF_06/2014	SINAPI	H	1,00000000	R\$ 54,76	R\$ 54,76
					TOTAL Serviço:	R\$ 120,43
					VALOR:	153,73

88857 RETROESCAVADEIRA SOBRE RODAS COM CARREGADEIRA, TRAÇÃO 4X4, POTÊNCIA LÍQ. 88 HP, CAÇAMBA CARREG. CAP. MÍN. 1 M3, CAÇAMBA RETRO CAP. 0,26 M3, PESO OPERACIONAL MÍN. 6.674 KG, PROFUNDIDADE ESCAVAÇÃO MÁX. 4,37 M - DEPRECIAÇÃO. AF_06/2014 (H)						
Equipamento		FONTE	UNID	COEFICIENTE	PREÇO UNITÁRIO	TOTAL
00036531	RETROESCAVADEIRA SOBRE RODAS COM CARREGADEIRA, TRACAO 4 X 4, POTENCIA LIQUIDA 88 HP, PESO OPERACIONAL MINIMO DE 6674 KG, CAPACIDADE DA CARREGADEIRA DE 1,00 M3 E DA RETROESCAVADEIRA MINIMA DE 0,26 M3, PROFUNDIDADE DE ESCAVACAO MAXIMA DE 4,37 M	SINAPI	UN	0,00005600	R\$ 466.463,38	R\$ 26,12
					TOTAL Equipamento:	R\$ 26,12
					VALOR:	26,12

88858 RETROESCAVADEIRA SOBRE RODAS COM CARREGADEIRA, TRAÇÃO 4X4, POTÊNCIA LÍQ. 88 HP, CAÇAMBA CARREG. CAP. MÍN. 1 M3, CAÇAMBA RETRO CAP. 0,26 M3, PESO OPERACIONAL MÍN. 6.674 KG, PROFUNDIDADE ESCAVAÇÃO MÁX. 4,37 M - JUROS. AF_06/2014 (H)						
Equipamento		FONTE	UNID	COEFICIENTE	PREÇO UNITÁRIO	TOTAL
00036531	RETROESCAVADEIRA SOBRE RODAS COM CARREGADEIRA, TRACAO 4 X 4, POTENCIA LIQUIDA 88 HP, PESO OPERACIONAL MINIMO DE 6674 KG, CAPACIDADE DA CARREGADEIRA DE 1,00 M3 E DA RETROESCAVADEIRA MINIMA DE 0,26 M3, PROFUNDIDADE DE ESCAVACAO MAXIMA DE 4,37 M	SINAPI	UN	0,00001480	R\$ 466.463,38	R\$ 6,90
					TOTAL Equipamento:	R\$ 6,90
					VALOR:	6,90

5664 RETROESCAVADEIRA SOBRE RODAS COM CARREGADEIRA, TRAÇÃO 4X4, POTÊNCIA LÍQ. 88 HP, CAÇAMBA CARREG. CAP. MÍN. 1 M3, CAÇAMBA RETRO CAP. 0,26 M3, PESO OPERACIONAL MÍN. 6.674 KG, PROFUNDIDADE ESCAVAÇÃO MÁX. 4,37 M - MANUTENÇÃO. AF_06/2014 (H)						
Equipamento		FONTE	UNID	COEFICIENTE	PREÇO UNITÁRIO	TOTAL
00036531	RETROESCAVADEIRA SOBRE RODAS COM CARREGADEIRA, TRACAO 4 X 4, POTENCIA LIQUIDA 88 HP, PESO OPERACIONAL MINIMO DE 6674 KG, CAPACIDADE DA CARREGADEIRA DE 1,00 M3 E DA RETROESCAVADEIRA MINIMA DE 0,26 M3, PROFUNDIDADE DE ESCAVACAO MAXIMA DE 4,37 M	SINAPI	UN	0,00007000	R\$ 466.463,38	R\$ 32,65
					TOTAL Equipamento:	R\$ 32,65
					VALOR:	32,65

53786 RETROESCAVADEIRA SOBRE RODAS COM CARREGADEIRA, TRAÇÃO 4X4, POTÊNCIA LÍQ. 88 HP, CAÇAMBA CARREG. CAP. MÍN. 1 M3, CAÇAMBA RETRO CAP. 0,26 M3, PESO OPERACIONAL MÍN. 6.674 KG, PROFUNDIDADE ESCAVAÇÃO MÁX. 4,37 M - MATERIAIS NA OPERAÇÃO. AF_06/2014 (H)						
Material		FONTE	UNID	COEFICIENTE	PREÇO UNITÁRIO	TOTAL
00004221	OLEO DIESEL COMBUSTIVEL COMUM METROPOLITANO S-10 OU S-500	SINAPI	L	8,53000000	R\$ 6,42	R\$ 54,76
					TOTAL Material:	R\$ 54,76
					VALOR:	54,76


	RELATÓRIO ANALÍTICO - COMPOSIÇÕES AUXILIARES					
	OBRA:	REVITALIZAÇÃO DA RUA JAMARI (PT 02)	DATA : 12/08/2025		BDI : 23,38%	
	DESCRIÇÃO:	REVITALIZAÇÃO DA RUA JAMARI (PT 02)	FONTE	VERSÃO	HORA	MES
	LOCAL:	Município de Rolim de Moura	SICRO NOVO	2025/10	-	-
	CLIENTE:	Prefeitura Municipal de Rolim de Moura	SINAPI	2025/12 SEM DESONERAÇÃO	118,72%	72,48%
			Composições Próprias	PROPRIA	0,00%	0,00%

91693 SERRA CIRCULAR DE BANCADA COM MOTOR ELÉTRICO POTÊNCIA DE 5HP, COM COIFA PARA DISCO 10" - CHI DIURNO. AF_08/2015 (CHI)						
Mão de Obra com Encargos Complementares		FONTE	UNID	COEFICIENTE	PREÇO UNITÁRIO	TOTAL
88297	OPERADOR DE MÁQUINAS E EQUIPAMENTOS COM ENCARGOS COMPLEMENTARES	SINAPI	H	1,00000000	R\$ 37,26	R\$ 37,26
					TOTAL Mão de Obra com Encargos Complementares:	R\$ 37,26
Serviço		FONTE	UNID	COEFICIENTE	PREÇO UNITÁRIO	TOTAL
91688	SERRA CIRCULAR DE BANCADA COM MOTOR ELÉTRICO POTÊNCIA DE 5HP, COM COIFA PARA DISCO 10" - DEPRECIÇÃO. AF_08/2015	SINAPI	H	1,00000000	R\$ 0,08	R\$ 0,08
91689	SERRA CIRCULAR DE BANCADA COM MOTOR ELÉTRICO POTÊNCIA DE 5HP, COM COIFA PARA DISCO 10" - JUROS. AF_08/2015	SINAPI	H	1,00000000	R\$ 0,01	R\$ 0,01
					TOTAL Serviço:	R\$ 0,09
					VALOR:	37,35

91692 SERRA CIRCULAR DE BANCADA COM MOTOR ELÉTRICO POTÊNCIA DE 5HP, COM COIFA PARA DISCO 10" - CHP DIURNO. AF_08/2015 (CHP)						
Mão de Obra com Encargos Complementares		FONTE	UNID	COEFICIENTE	PREÇO UNITÁRIO	TOTAL
88297	OPERADOR DE MÁQUINAS E EQUIPAMENTOS COM ENCARGOS COMPLEMENTARES	SINAPI	H	1,00000000	R\$ 37,26	R\$ 37,26
					TOTAL Mão de Obra com Encargos Complementares:	R\$ 37,26
Serviço		FONTE	UNID	COEFICIENTE	PREÇO UNITÁRIO	TOTAL
91688	SERRA CIRCULAR DE BANCADA COM MOTOR ELÉTRICO POTÊNCIA DE 5HP, COM COIFA PARA DISCO 10" - DEPRECIÇÃO. AF_08/2015	SINAPI	H	1,00000000	R\$ 0,08	R\$ 0,08
91689	SERRA CIRCULAR DE BANCADA COM MOTOR ELÉTRICO POTÊNCIA DE 5HP, COM COIFA PARA DISCO 10" - JUROS. AF_08/2015	SINAPI	H	1,00000000	R\$ 0,01	R\$ 0,01
91690	SERRA CIRCULAR DE BANCADA COM MOTOR ELÉTRICO POTÊNCIA DE 5HP, COM COIFA PARA DISCO 10" - MANUTENÇÃO. AF_08/2015	SINAPI	H	1,00000000	R\$ 0,05	R\$ 0,05
91691	SERRA CIRCULAR DE BANCADA COM MOTOR ELÉTRICO POTÊNCIA DE 5HP, COM COIFA PARA DISCO 10" - MATERIAIS NA OPERAÇÃO. AF_08/2015	SINAPI	H	1,00000000	R\$ 2,14	R\$ 2,14
					TOTAL Serviço:	R\$ 2,28
					VALOR:	39,54

91688 SERRA CIRCULAR DE BANCADA COM MOTOR ELÉTRICO POTÊNCIA DE 5HP, COM COIFA PARA DISCO 10" - DEPRECIÇÃO. AF_08/2015 (H)						
Equipamento		FONTE	UNID	COEFICIENTE	PREÇO UNITÁRIO	TOTAL
00014618	SERRA CIRCULAR DE BANCADA COM MOTOR ELETRICO, POTENCIA DE *1600* W, PARA DISCO DE DIAMETRO DE 10" (250 MM)	SINAPI	UN	0,00007200	R\$ 1.162,73	R\$ 0,08
					TOTAL Equipamento:	R\$ 0,08
					VALOR:	0,08

91689 SERRA CIRCULAR DE BANCADA COM MOTOR ELÉTRICO POTÊNCIA DE 5HP, COM COIFA PARA DISCO 10" - JUROS. AF_08/2015 (H)						
Equipamento		FONTE	UNID	COEFICIENTE	PREÇO UNITÁRIO	TOTAL
00014618	SERRA CIRCULAR DE BANCADA COM MOTOR ELETRICO, POTENCIA DE *1600* W, PARA DISCO DE DIAMETRO DE 10" (250 MM)	SINAPI	UN	0,00001480	R\$ 1.162,73	R\$ 0,01
					TOTAL Equipamento:	R\$ 0,01

	RELATÓRIO ANALÍTICO - COMPOSIÇÕES AUXILIARES				
	OBRA:	REVITALIZAÇÃO DA RUA JAMARI (PT 02)	DATA : 12/08/2025		BDI : 23,38%
	DESCRIÇÃO:	REVITALIZAÇÃO DA RUA JAMARI (PT 02)	FONTE	VERSÃO	HORA
	LOCAL:	Município de Rolim de Moura	SICRO NOVO	2025/10	-
	CLIENTE:	Prefeitura Municipal de Rolim de Moura	SINAPI	2025/12 SEM DESONERAÇÃO	118,72%
			Composições Próprias	PRÓPRIA	72,48%
					0,00%


VALOR:	0,01
--------	------

91690 SERRA CIRCULAR DE BANCADA COM MOTOR ELÉTRICO POTÊNCIA DE 5HP, COM COIFA PARA DISCO 10" - MANUTENÇÃO. AF_08/2015 (H)						
Equipamento		FONTE	UNID	COEFICIENTE	PREÇO UNITÁRIO	TOTAL
00014618	SERRA CIRCULAR DE BANCADA COM MOTOR ELETRICO, POTENCIA DE *1600* W, PARA DISCO DE DIAMETRO DE 10" (250 MM)	SINAPI	UN	0,00005000	R\$ 1.162,73	R\$ 0,05
					TOTAL Equipamento:	R\$ 0,05
					VALOR:	0,05

91691 SERRA CIRCULAR DE BANCADA COM MOTOR ELÉTRICO POTÊNCIA DE 5HP, COM COIFA PARA DISCO 10" - MATERIAIS NA OPERAÇÃO. AF_08/2015 (H)						
Especiais		FONTE	UNID	COEFICIENTE	PREÇO UNITÁRIO	TOTAL
00002705	ENERGIA ELETTRICA ATE 2000 KWH INDUSTRIAL, SEM DEMANDA	SINAPI	KWH	1,36000000	R\$ 1,58	R\$ 2,14
					TOTAL Especiais:	R\$ 2,14
					VALOR:	2,14

88316 SERVENTE COM ENCARGOS COMPLEMENTARES (H)						
Encargos Complementares		FONTE	UNID	COEFICIENTE	PREÇO UNITÁRIO	TOTAL
00037370	ALIMENTACAO - HORISTA (COLETADO CAIXA - ENCARGOS COMPLEMENTARES)	SINAPI	H	1,00000000	R\$ 3,44	R\$ 3,44
00043491	EPI - FAMILIA SERVENTE - HORISTA (ENCARGOS COMPLEMENTARES - COLETADO CAIXA)	SINAPI	H	1,00000000	R\$ 1,39	R\$ 1,39
00037372	EXAMES - HORISTA (COLETADO CAIXA - ENCARGOS COMPLEMENTARES)	SINAPI	H	1,00000000	R\$ 1,43	R\$ 1,43
00043467	FERRAMENTAS - FAMILIA SERVENTE - HORISTA (ENCARGOS COMPLEMENTARES - COLETADO CAIXA)	SINAPI	H	1,00000000	R\$ 0,61	R\$ 0,61
00037373	SEGURO - HORISTA (COLETADO CAIXA - ENCARGOS COMPLEMENTARES)	SINAPI	H	1,00000000	R\$ 0,08	R\$ 0,08
00037371	TRANSPORTE - HORISTA (COLETADO CAIXA - ENCARGOS COMPLEMENTARES)	SINAPI	H	1,00000000	R\$ 0,60	R\$ 0,60
					TOTAL Encargos Complementares:	R\$ 7,55
Mão de Obra		FONTE	UNID	COEFICIENTE	PREÇO UNITÁRIO	TOTAL
00006111	SERVENTE DE OBRAS (HORISTA)	SINAPI	H	1,00000000	R\$ 18,98	R\$ 18,98
					TOTAL Mão de Obra:	R\$ 18,98
Serviço		FONTE	UNID	COEFICIENTE	PREÇO UNITÁRIO	TOTAL
95378	CURSO DE CAPACITAÇÃO PARA SERVENTE (ENCARGOS COMPLEMENTARES) - HORISTA	SINAPI	H	1,00000000	R\$ 0,40	R\$ 0,40
					TOTAL Serviço:	R\$ 0,40
					VALOR:	26,93

95140 TALHA MANUAL DE CORRENTE, CAPACIDADE DE 2 TON. COM ELEVAÇÃO DE 3 M - CHI DIURNO. AF_07/2016 (CHI)						
Serviço		FONTE	UNID	COEFICIENTE	PREÇO UNITÁRIO	TOTAL
95136	TALHA MANUAL DE CORRENTE, CAPACIDADE DE 2 TON. COM ELEVAÇÃO DE 3 M - DEPRECIAÇÃO. AF_07/2016	SINAPI	H	1,00000000	R\$ 0,03	R\$ 0,03
95137	TALHA MANUAL DE CORRENTE, CAPACIDADE DE 2 TON. COM ELEVAÇÃO DE 3 M - JUROS. AF_07/2016	SINAPI	H	1,00000000	R\$ 0,01	R\$ 0,01
					TOTAL Serviço:	R\$ 0,04

	RELATÓRIO ANALÍTICO - COMPOSIÇÕES AUXILIARES						
	OBRA:	REVITALIZAÇÃO DA RUA JAMARI (PT 02)			DATA : 12/08/2025		BDI : 23,38%
	DESCRIÇÃO:	REVITALIZAÇÃO DA RUA JAMARI (PT 02)			FONTE	VERSÃO	HORA MES
	LOCAL:	Município de Rolim de Moura			SICRO NOVO	2025/10	- -
	CLIENTE:	Prefeitura Municipal de Rolim de Moura			SINAPI	2025/12 SEM DESONERAÇÃO	118,72% 72,48%
					Composições Próprias	PRÓPRIA	0,00% 0,00%


VALOR:	0,04
--------	------

95136 TALHA MANUAL DE CORRENTE, CAPACIDADE DE 2 TON. COM ELEVAÇÃO DE 3 M - DEPRECIAÇÃO. AF_07/2016 (H)						
Equipamento		FONTE	UNID	COEFICIENTE	PREÇO UNITÁRIO	TOTAL
00010742	TALHA MANUAL DE CORRENTE, CAPACIDADE DE 2 T COM ELEVACAO DE 3 M	SINAPI	UN	0,00003200	R\$ 1.219,99	R\$ 0,03
					TOTAL Equipamento:	R\$ 0,03
					VALOR:	0,03

95137 TALHA MANUAL DE CORRENTE, CAPACIDADE DE 2 TON. COM ELEVAÇÃO DE 3 M - JUROS. AF_07/2016 (H)						
Equipamento		FONTE	UNID	COEFICIENTE	PREÇO UNITÁRIO	TOTAL
00010742	TALHA MANUAL DE CORRENTE, CAPACIDADE DE 2 T COM ELEVACAO DE 3 M	SINAPI	UN	0,00001350	R\$ 1.219,99	R\$ 0,01
					TOTAL Equipamento:	R\$ 0,01
					VALOR:	0,01

90781 TOPOGRAFO COM ENCARGOS COMPLEMENTARES (H)						
Encargos Complementares		FONTE	UNID	COEFICIENTE	PREÇO UNITÁRIO	TOTAL
00037370	ALIMENTACAO - HORISTA (COLETADO CAIXA - ENCARGOS COMPLEMENTARES)	SINAPI	H	1,00000000	R\$ 3,44	R\$ 3,44
00043493	EPI - FAMILIA TOPOGRAFO - HORISTA (ENCARGOS COMPLEMENTARES - COLETADO CAIXA)	SINAPI	H	1,00000000	R\$ 0,74	R\$ 0,74
00037372	EXAMES - HORISTA (COLETADO CAIXA - ENCARGOS COMPLEMENTARES)	SINAPI	H	1,00000000	R\$ 1,43	R\$ 1,43
00043469	FERRAMENTAS - FAMILIA TOPOGRAFO - HORISTA (ENCARGOS COMPLEMENTARES - COLETADO CAIXA)	SINAPI	H	1,00000000	R\$ 0,05	R\$ 0,05
00037373	SEGURO - HORISTA (COLETADO CAIXA - ENCARGOS COMPLEMENTARES)	SINAPI	H	1,00000000	R\$ 0,08	R\$ 0,08
00037371	TRANSPORTE - HORISTA (COLETADO CAIXA - ENCARGOS COMPLEMENTARES)	SINAPI	H	1,00000000	R\$ 0,60	R\$ 0,60
					TOTAL Encargos Complementares:	R\$ 6,34
Mão de Obra		FONTE	UNID	COEFICIENTE	PREÇO UNITÁRIO	TOTAL
00007592	TOPOGRAFO (HORISTA)	SINAPI	H	1,00000000	R\$ 21,63	R\$ 21,63
					TOTAL Mão de Obra:	R\$ 21,63
Serviço		FONTE	UNID	COEFICIENTE	PREÇO UNITÁRIO	TOTAL
95406	CURSO DE CAPACITAÇÃO PARA TOPÓGRAFO (ENCARGOS COMPLEMENTARES) - HORISTA	SINAPI	H	1,00000000	R\$ 0,17	R\$ 0,17
					TOTAL Serviço:	R\$ 0,17
					VALOR:	28,14

5914359 Transporte com caminhão basculante de 10 m³ - rodovia em leito natural (tkm)							
EQUIPAMENTOS		QUANT	UTILIZAÇÃO		CUSTO OPERACIONAL		CUSTO HORÁRIO
			PROD	IMPR	PROD	IMPR	
E9579	Caminhão basculante com capacidade de 10 m³ - 210 kW	1,00000	1,0000	0,0000	R\$ 313,6412	R\$ 91,3576	R\$ 313,6412
						TOTAL EQUIPAMENTOS:	R\$ 313,6412


	RELATÓRIO ANALÍTICO - COMPOSIÇÕES AUXILIARES						
	OBRA:	REVITALIZAÇÃO DA RUA JAMARI (PT 02)	DATA : 12/08/2025		BDI : 23,38%		
	DESCRIÇÃO:	REVITALIZAÇÃO DA RUA JAMARI (PT 02)	FONTE	VERSÃO	HORA	MES	
	LOCAL:	Município de Rolim de Moura	SICRO NOVO	2025/10	-	-	
	CLIENTE:	Prefeitura Municipal de Rolim de Moura	SINAPI	2025/12 SEM DESONERAÇÃO	118,72%	72,48%	
			Composições Próprias	PRÓPRIA	0,00%	0,00%	

Custo Horário da Execução:	R\$ 313,6412
Produção da Equipe:	249,00000
Custo Unitário da Execução:	R\$ 1,2596
Custo do FIC (0,05872):	R\$ 0,0215
Custo Direto Total:	R\$ 1,2811
VALOR:	1,28

5914374 Transporte com caminhão basculante de 10 m³ - rodovia em revestimento primário (tkm)							
EQUIPAMENTOS		QUANT	UTILIZAÇÃO		CUSTO OPERACIONAL		CUSTO HORÁRIO
			PROD	IMPR	PROD	IMPR	
E9579	Caminhão basculante com capacidade de 10 m³ - 210 kW	1,00000	1,0000	0,0000	R\$ 313,6412	R\$ 91,3576	R\$ 313,6412
					TOTAL EQUIPAMENTOS:		R\$ 313,6412
					Custo Horário da Execução:		R\$ 313,6412
					Produção da Equipe:		311,25000
					Custo Unitário da Execução:		R\$ 1,0077
					Custo do FIC (0,06361):		R\$ 0,0187
					Custo Direto Total:		R\$ 1,0264
					VALOR:		1,03

5914389 Transporte com caminhão basculante de 10 m³ - rodovia pavimentada (tkm)							
EQUIPAMENTOS		QUANT	UTILIZAÇÃO		CUSTO OPERACIONAL		CUSTO HORÁRIO
			PROD	IMPR	PROD	IMPR	
E9579	Caminhão basculante com capacidade de 10 m³ - 210 kW	1,00000	1,0000	0,0000	R\$ 313,6412	R\$ 91,3576	R\$ 313,6412
					TOTAL EQUIPAMENTOS:		R\$ 313,6412
					Custo Horário da Execução:		R\$ 313,6412
					Produção da Equipe:		373,50000
					Custo Unitário da Execução:		R\$ 0,8397
					Custo Direto Total:		R\$ 0,8397
					VALOR:		0,84

5914314 Transporte com caminhão basculante de 6 m³ - rodovia em leito natural (tkm)							
EQUIPAMENTOS		QUANT	UTILIZAÇÃO		CUSTO OPERACIONAL		CUSTO HORÁRIO
			PROD	IMPR	PROD	IMPR	
E9506	Caminhão basculante com capacidade de 6 m³ - 136 kW	1,00000	1,0000	0,0000	R\$ 199,9846	R\$ 77,9288	R\$ 199,9846
					TOTAL EQUIPAMENTOS:		R\$ 199,9846
					Custo Horário da Execução:		R\$ 199,9846
					Produção da Equipe:		149,40000
					Custo Unitário da Execução:		R\$ 1,3386
					Custo do FIC (0,05872):		R\$ 0,0306
					Custo Direto Total:		R\$ 1,3692
					VALOR:		1,37


RELATÓRIO ANALÍTICO - COMPOSIÇÕES AUXILIARES					
	OBRA:	REVITALIZAÇÃO DA RUA JAMARI (PT 02)	DATA : 12/08/2025		BDI : 23,38%
	DESCRIÇÃO:	REVITALIZAÇÃO DA RUA JAMARI (PT 02)	FONTE	VERSÃO	HORA
	LOCAL:	Município de Rolim de Moura	SICRO NOVO	2025/10	-
	CLIENTE:	Prefeitura Municipal de Rolim de Moura	SINAPI	2025/12 SEM DESONERAÇÃO	118,72%
			Composições Próprias	PRÓPRIA	0,00%

5914329 Transporte com caminhão basculante de 6 m³ - rodovia em revestimento primário (tkm)							
EQUIPAMENTOS		QUANT	UTILIZAÇÃO		CUSTO OPERACIONAL		CUSTO HORÁRIO
			PROD	IMPR	PROD	IMPR	
E9506	Caminhão basculante com capacidade de 6 m³ - 136 kW	1,00000	1,0000	0,0000	R\$ 199,9846	R\$ 77,9288	R\$ 199,9846
TOTAL EQUIPAMENTOS:							R\$ 199,9846
Custo Horário da Execução:							R\$ 199,9846
Produção da Equipe:							186,75000
Custo Unitário da Execução:							R\$ 1,0709
Custo do FIC (0,06361):							R\$ 0,0265
Custo Direto Total:							R\$ 1,0974
VALOR:							1,10

5914344 Transporte com caminhão basculante de 6 m³ - rodovia pavimentada (tkm)							
EQUIPAMENTOS		QUANT	UTILIZAÇÃO		CUSTO OPERACIONAL		CUSTO HORÁRIO
			PROD	IMPR	PROD	IMPR	
E9506	Caminhão basculante com capacidade de 6 m³ - 136 kW	1,00000	1,0000	0,0000	R\$ 199,9846	R\$ 77,9288	R\$ 199,9846
TOTAL EQUIPAMENTOS:							R\$ 199,9846
Custo Horário da Execução:							R\$ 199,9846
Produção da Equipe:							224,10000
Custo Unitário da Execução:							R\$ 0,8924
Custo Direto Total:							R\$ 0,8924
VALOR:							0,89

5914539 Transporte com caminhão betoneira - rodovia em leito natural (tkm)							
EQUIPAMENTOS		QUANT	UTILIZAÇÃO		CUSTO OPERACIONAL		CUSTO HORÁRIO
			PROD	IMPR	PROD	IMPR	
E9600	Caminhão betoneira com capacidade de 8 m³ - 236 kW	1,00000	1,0000	0,0000	R\$ 388,9028	R\$ 120,1804	R\$ 388,9028
TOTAL EQUIPAMENTOS:							R\$ 388,9028
Custo Horário da Execução:							R\$ 388,9028
Produção da Equipe:							318,72000
Custo Unitário da Execução:							R\$ 1,2202
Custo do FIC (0,05872):							R\$ 0,0221
Custo Direto Total:							R\$ 1,2423
VALOR:							1,24

5914554 Transporte com caminhão betoneira - rodovia em revestimento primário (tkm)							
EQUIPAMENTOS		QUANT	UTILIZAÇÃO		CUSTO OPERACIONAL		CUSTO HORÁRIO
			PROD	IMPR	PROD	IMPR	
E9600	Caminhão betoneira com capacidade de 8 m³ - 236 kW	1,00000	1,0000	0,0000	R\$ 388,9028	R\$ 120,1804	R\$ 388,9028
TOTAL EQUIPAMENTOS:							R\$ 388,9028


	RELATÓRIO ANALÍTICO - COMPOSIÇÕES AUXILIARES						
	OBRA:	REVITALIZAÇÃO DA RUA JAMARI (PT 02)	DATA : 12/08/2025			BDI : 23,38%	
	DESCRIÇÃO:	REVITALIZAÇÃO DA RUA JAMARI (PT 02)	FONTE	VERSÃO	HORA	MES	
	LOCAL:	Município de Rolim de Moura	SICRO NOVO	2025/10	-	-	
	CLIENTE:	Prefeitura Municipal de Rolim de Moura	SINAPI	2025/12 SEM DESONERAÇÃO	118,72%	72,48%	
			Composições Próprias	PRÓPRIA	0,00%	0,00%	

Custo Horário da Execução:	R\$ 388,9028
Produção da Equipe:	398,40000
Custo Unitário da Execução:	R\$ 0,9762
Custo do FIC (0,06361):	R\$ 0,0192
Custo Direto Total:	R\$ 0,9954
VALOR:	1,00

5914569 Transporte com caminhão betoneira - rodovia pavimentada (tkm)							
EQUIPAMENTOS		QUANT	UTILIZAÇÃO		CUSTO OPERACIONAL		CUSTO HORÁRIO
			PROD	IMPR	PROD	IMPR	
E9600	Caminhão betoneira com capacidade de 8 m³ - 236 kW	1,00000	1,0000	0,0000	R\$ 388,9028	R\$ 120,1804	R\$ 388,9028
					TOTAL EQUIPAMENTOS:		R\$ 388,9028
					Custo Horário da Execução:		R\$ 388,9028
					Produção da Equipe:		478,08000
					Custo Unitário da Execução:		R\$ 0,8135
					Custo Direto Total:		R\$ 0,8135
					VALOR:		0,81

5914449 Transporte com caminhão carroceria de 15 t - rodovia em leito natural (tkm)							
EQUIPAMENTOS		QUANT	UTILIZAÇÃO		CUSTO OPERACIONAL		CUSTO HORÁRIO
			PROD	IMPR	PROD	IMPR	
E9592	Caminhão carroceria com capacidade de 15 t - 188 kW	1,00000	1,0000	0,0000	R\$ 284,1043	R\$ 85,2063	R\$ 284,1043
					TOTAL EQUIPAMENTOS:		R\$ 284,1043
					Custo Horário da Execução:		R\$ 284,1043
					Produção da Equipe:		259,04000
					Custo Unitário da Execução:		R\$ 1,0968
					Custo do FIC (0,05872):		R\$ 0,0193
					Custo Direto Total:		R\$ 1,1161
					VALOR:		1,12

5914464 Transporte com caminhão carroceria de 15 t - rodovia em revestimento primário (tkm)							
EQUIPAMENTOS		QUANT	UTILIZAÇÃO		CUSTO OPERACIONAL		CUSTO HORÁRIO
			PROD	IMPR	PROD	IMPR	
E9592	Caminhão carroceria com capacidade de 15 t - 188 kW	1,00000	1,0000	0,0000	R\$ 284,1043	R\$ 85,2063	R\$ 284,1043
					TOTAL EQUIPAMENTOS:		R\$ 284,1043
					Custo Horário da Execução:		R\$ 284,1043
					Produção da Equipe:		323,80000
					Custo Unitário da Execução:		R\$ 0,8774
					Custo do FIC (0,06361):		R\$ 0,0167
					Custo Direto Total:		R\$ 0,8941
					VALOR:		0,89


	RELATÓRIO ANALÍTICO - COMPOSIÇÕES AUXILIARES						
	OBRA:	REVITALIZAÇÃO DA RUA JAMARI (PT 02)	DATA : 12/08/2025		BDI : 23,38%		
	DESCRIÇÃO:	REVITALIZAÇÃO DA RUA JAMARI (PT 02)	FONTE	VERSÃO	HORA	MES	
	LOCAL:	Município de Rolim de Moura	SICRO NOVO	2025/10	-	-	
	CLIENTE:	Prefeitura Municipal de Rolim de Moura	SINAPI	2025/12 SEM DESONERAÇÃO	118,72%	72,48%	
			Composições Próprias	PRÓPRIA	0,00%	0,00%	

5914479 Transporte com caminhão carroceria de 15 t - rodovia pavimentada (tkm)							
EQUIPAMENTOS		QUANT	UTILIZAÇÃO		CUSTO OPERACIONAL		CUSTO HORÁRIO
			PROD	IMPR	PROD	IMPR	
E9592	Caminhão carroceria com capacidade de 15 t - 188 kW	1,00000	1,0000	0,0000	R\$ 284,1043	R\$ 85,2063	R\$ 284,1043
TOTAL EQUIPAMENTOS:							R\$ 284,1043
Custo Horário da Execução:							R\$ 284,1043
Produção da Equipe:							388,56000
Custo Unitário da Execução:							R\$ 0,7312
Custo Direto Total:							R\$ 0,7312
VALOR:							0,73

5914364 Transporte de cimento ou cal hidratada a granel com caminhão silo de 30 m³ - rodovia em leito natural (tkm)							
EQUIPAMENTOS		QUANT	UTILIZAÇÃO		CUSTO OPERACIONAL		CUSTO HORÁRIO
			PROD	IMPR	PROD	IMPR	
E9146	Caminhão silo com capacidade de 30 m³ - 368 kW	1,00000	1,0000	0,0000	R\$ 674,2991	R\$ 161,5880	R\$ 674,2991
TOTAL EQUIPAMENTOS:							R\$ 674,2991
Custo Horário da Execução:							R\$ 674,2991
Produção da Equipe:							697,20000
Custo Unitário da Execução:							R\$ 0,9672
Custo do FIC (0,05872):							R\$ 0,0136
Custo Direto Total:							R\$ 0,9808
VALOR:							0,98

5914365 Transporte de cimento ou cal hidratada a granel com caminhão silo de 30 m³ - rodovia em revestimento primário (tkm)							
EQUIPAMENTOS		QUANT	UTILIZAÇÃO		CUSTO OPERACIONAL		CUSTO HORÁRIO
			PROD	IMPR	PROD	IMPR	
E9146	Caminhão silo com capacidade de 30 m³ - 368 kW	1,00000	1,0000	0,0000	R\$ 674,2991	R\$ 161,5880	R\$ 674,2991
TOTAL EQUIPAMENTOS:							R\$ 674,2991
Custo Horário da Execução:							R\$ 674,2991
Produção da Equipe:							871,50000
Custo Unitário da Execução:							R\$ 0,7737
Custo do FIC (0,06361):							R\$ 0,0118
Custo Direto Total:							R\$ 0,7855
VALOR:							0,79

5914366 Transporte de cimento ou cal hidratada a granel com caminhão silo de 30 m³ - rodovia pavimentada (tkm)							
EQUIPAMENTOS		QUANT	UTILIZAÇÃO		CUSTO OPERACIONAL		CUSTO HORÁRIO
			PROD	IMPR	PROD	IMPR	
E9146	Caminhão silo com capacidade de 30 m³ - 368 kW	1,00000	1,0000	0,0000	R\$ 674,2991	R\$ 161,5880	R\$ 674,2991
TOTAL EQUIPAMENTOS:							R\$ 674,2991

	RELATÓRIO ANALÍTICO - COMPOSIÇÕES AUXILIARES					
	OBRA:	REVITALIZAÇÃO DA RUA JAMARI (PT 02)	DATA : 12/08/2025		BDI : 23,38%	
	DESCRIÇÃO:	REVITALIZAÇÃO DA RUA JAMARI (PT 02)	FONTE	VERSÃO	HORA	MES
	LOCAL:	Município de Rolim de Moura	SICRO NOVO	2025/10	-	-
	CLIENTE:	Prefeitura Municipal de Rolim de Moura	SINAPI	2025/12 SEM DESONERAÇÃO	118,72%	72,48%
			Composições Próprias	PRÓPRIA	0,00%	0,00%

Custo Horário da Execução:	R\$ 674,2991
Produção da Equipe:	983,05000
Custo Unitário da Execução:	R\$ 0,6859
Custo Direto Total:	R\$ 0,6859
VALOR:	0,69


6416078 Usinagem de concreto asfáltico - faixa C-12,5 - areia e brita comerciais (t)							
EQUIPAMENTOS		QUANT	UTILIZAÇÃO		CUSTO OPERACIONAL		CUSTO HORÁRIO
			PROD	IMPR	PROD	IMPR	
E9559	Aquecedor de fluido térmico - 12 kW	1,00000	1,0000	0,0000	R\$ 239,6473	R\$ 144,8270	R\$ 239,6473
E9584	Carregadeira de pneus com capacidade de 1,72 m³ - 113 kW	1,00000	0,8600	0,1400	R\$ 212,5888	R\$ 104,6110	R\$ 197,4719
E9021	Grupo gerador - 456 kVA	1,00000	1,0000	0,0000	R\$ 431,2936	R\$ 31,5965	R\$ 431,2936
E9558	Tanque de estocagem de asfalto com capacidade de 30.000 l	2,00000	1,0000	0,0000	R\$ 142,1148	R\$ 92,1939	R\$ 284,2296
E9689	Usina de asfalto a quente gravimétrica com capacidade de 100/140 t/h - 260 kW	1,00000	1,0000	0,0000	R\$ 1.881,8918	R\$ 936,1712	R\$ 1.881,8918
TOTAL EQUIPAMENTOS:							R\$ 3.034,5342

MÃO DE OBRA		UNID	CONSUMO	SALÁRIO HORA	CUSTO HORÁRIO
P9824	Servente	h	4,00000	23,4416	93,7664
TOTAL MÃO DE OBRA:					93,7664
Custo Horário da Execução:					R\$ 3.128,3006
Produção da Equipe:					99,60000
Custo Unitário da Execução:					R\$ 31,4086
Custo do FIC (0,15448):					R\$ 2,3193

MATERIAIS		UNID	CONSUMO	VALOR UNITÁRIO	CUSTO UNITÁRIO
M0028	Areia média	m³	0,02701	R\$ 125,8357	R\$ 3,3988
M0005	Brita 0	m³	0,09003	R\$ 201,6089	R\$ 18,1508
M0191	Brita 1	m³	0,03215	R\$ 189,1089	R\$ 6,0799
M0344	Cal hidratada - a granel	kg	14,46360	R\$ 0,7662	R\$ 11,0820
M1943	Cimento asfáltico de petróleo - CAP 50/70	t	0,05545	R\$ 0,0000	R\$ 0,0000
M1941	Óleo tipo A1	l	8,00000	R\$ 6,1672	R\$ 49,3376
M1103	Pedrisco	m³	0,14790	R\$ 190,7756	R\$ 28,2157
M1135	Pó de pedra	m³	0,33631	R\$ 147,3688	R\$ 49,5616
TOTAL MATERIAIS:					R\$ 165,8264

TRANSPORTE - TEMPO FIXO		UNIDADE	CODIGO	CONSUMO	PREÇO UNITÁRIO	CUSTO UNITÁRIO
M0028	Areia média (Caminhão basculante com capacidade de 10 m³ - 210 kW)	t	5914647	0,04052	R\$ 1,8900	R\$ 0,0766
M0005	Brita 0 (Caminhão basculante com capacidade de 10 m³ - 210 kW)	t	5914647	0,13505	R\$ 1,8900	R\$ 0,2552
M0191	Brita 1 (Caminhão basculante com capacidade de 10 m³ - 210 kW)	t	5914647	0,04823	R\$ 1,8900	R\$ 0,0912
M0344	Cal hidratada - a granel (Caminhão silo com capacidade de 30 m³ - 368 kW)	t	5914363	0,01446	R\$ 19,6400	R\$ 0,2840
M1103	Pedrisco (Caminhão basculante com capacidade de 10 m³ - 210 kW)	t	5914647	0,22185	R\$ 1,8900	R\$ 0,4193
M1135	Pó de pedra (Caminhão basculante com capacidade de 10 m³ - 210 kW)	t	5914647	0,50447	R\$ 1,8900	R\$ 0,9534
TRANSPORTE - TEMPO FIXO:						R\$ 2,0797

MOMENTO DE TRANSPORTE	UND	QUANTIDADE	LN		RP		P		CUSTO UNITÁRIO
			DMT	R\$	DMT	R\$	DMT	R\$	

	RELATÓRIO ANALÍTICO - COMPOSIÇÕES AUXILIARES						
	OBRA:	REVITALIZAÇÃO DA RUA JAMARI (PT 02)	DATA : 12/08/2025		BDI : 23,38%		
	DESCRIÇÃO:	REVITALIZAÇÃO DA RUA JAMARI (PT 02)	FORTE	VERSÃO	HORA	MES	
	LOCAL:	Município de Rolim de Moura	SICRO NOVO	2025/10	-	-	
	CLIENTE:	Prefeitura Municipal de Rolim de Moura	SINAPI	2025/12 SEM DESONERAÇÃO	118,72%	72,48%	
			Composições Próprias	PRÓPRIA	0,00%	0,00%	


M0028	Areia média (Caminhão basculante com capacidade de 10 m³ - 210 kW)	tkm	0,04052	0,00	R\$ 1,2800	0,00	R\$ 1,0300	0,00	R\$ 0,8400	R\$ 0,0000
M0005	Brita 0 (Caminhão basculante com capacidade de 10 m³ - 210 kW)	tkm	0,13505	0,00	R\$ 1,2800	0,00	R\$ 1,0300	0,00	R\$ 0,8400	R\$ 0,0000
M0191	Brita 1 (Caminhão basculante com capacidade de 10 m³ - 210 kW)	tkm	0,04823	0,00	R\$ 1,2800	0,00	R\$ 1,0300	0,00	R\$ 0,8400	R\$ 0,0000
M0344	Cal hidratada - a granel (Caminhão silo com capacidade de 30 m³ - 368 kW)	tkm	0,01446	0,00	R\$ 0,9800	0,00	R\$ 0,7900	0,00	R\$ 0,6900	R\$ 0,0000
M1103	Pedrisco (Caminhão basculante com capacidade de 10 m³ - 210 kW)	tkm	0,22185	0,00	R\$ 1,2800	0,00	R\$ 1,0300	0,00	R\$ 0,8400	R\$ 0,0000
M1135	Pó de pedra (Caminhão basculante com capacidade de 10 m³ - 210 kW)	tkm	0,50447	0,00	R\$ 1,2800	0,00	R\$ 1,0300	0,00	R\$ 0,8400	R\$ 0,0000
MOMENTO DE TRANSPORTE:									R\$ 0,0000	
Custo Direto Total:									R\$ 201,6340	
VALOR:									201,63	

90587 VIBRADOR DE IMERSÃO, DIÂMETRO DE PONTEIRA 45MM, MOTOR ELÉTRICO TRIFÁSICO POTÊNCIA DE 2 CV - CHI DIURNO. AF_06/2015 (CHI)						
Serviço		FONTES	UNID	COEFICIENTE	PREÇO UNITÁRIO	TOTAL
90582	VIBRADOR DE IMERSÃO, DIÂMETRO DE PONTEIRA 45MM, MOTOR ELÉTRICO TRIFÁSICO POTÊNCIA DE 2 CV - DEPRECIAÇÃO. AF_06/2015	SINAPI	H	1,00000000	R\$ 0,45	R\$ 0,45
90583	VIBRADOR DE IMERSÃO, DIÂMETRO DE PONTEIRA 45MM, MOTOR ELÉTRICO TRIFÁSICO POTÊNCIA DE 2 CV - JUROS. AF_06/2015	SINAPI	H	1,00000000	R\$ 0,10	R\$ 0,10
TOTAL Serviço:						R\$ 0,55
VALOR:						0,55

90586 VIBRADOR DE IMERSÃO, DIÂMETRO DE PONTEIRA 45MM, MOTOR ELÉTRICO TRIFÁSICO POTÊNCIA DE 2 CV - CHP DIURNO. AF_06/2015 (CHP)						
Serviço		FONTES	UNID	COEFICIENTE	PREÇO UNITÁRIO	TOTAL
90582	VIBRADOR DE IMERSÃO, DIÂMETRO DE PONTEIRA 45MM, MOTOR ELÉTRICO TRIFÁSICO POTÊNCIA DE 2 CV - DEPRECIAÇÃO. AF_06/2015	SINAPI	H	1,00000000	R\$ 0,45	R\$ 0,45
90583	VIBRADOR DE IMERSÃO, DIÂMETRO DE PONTEIRA 45MM, MOTOR ELÉTRICO TRIFÁSICO POTÊNCIA DE 2 CV - JUROS. AF_06/2015	SINAPI	H	1,00000000	R\$ 0,10	R\$ 0,10
90584	VIBRADOR DE IMERSÃO, DIÂMETRO DE PONTEIRA 45MM, MOTOR ELÉTRICO TRIFÁSICO POTÊNCIA DE 2 CV - MANUTENÇÃO. AF_06/2015	SINAPI	H	1,00000000	R\$ 0,35	R\$ 0,35
90585	VIBRADOR DE IMERSÃO, DIÂMETRO DE PONTEIRA 45MM, MOTOR ELÉTRICO TRIFÁSICO POTÊNCIA DE 2 CV - MATERIAIS NA OPERAÇÃO. AF_06/2015	SINAPI	H	1,00000000	R\$ 0,82	R\$ 0,82
TOTAL Serviço:						R\$ 1,72
VALOR:						1,72

90582 VIBRADOR DE IMERSÃO, DIÂMETRO DE PONTEIRA 45MM, MOTOR ELÉTRICO TRIFÁSICO POTÊNCIA DE 2 CV - DEPRECIAÇÃO. AF_06/2015 (H)						
Equipamento		FONTES	UNID	COEFICIENTE	PREÇO UNITÁRIO	TOTAL
00013896	VIBRADOR DE IMERSAO, DIAMETRO DA PONTEIRA DE *45* MM, COM MOTOR ELETRICO TRIFASICO DE 2 HP (2 CV)	SINAPI	UN	0,00012800	R\$ 3.581,62	R\$ 0,45
TOTAL Equipamento:						R\$ 0,45
VALOR:						0,45

90583 VIBRADOR DE IMERSÃO, DIÂMETRO DE PONTEIRA 45MM, MOTOR ELÉTRICO TRIFÁSICO POTÊNCIA DE 2 CV - JUROS. AF_06/2015 (H)						
---	--	--	--	--	--	--

	RELATÓRIO ANALÍTICO - COMPOSIÇÕES AUXILIARES						
	OBRA:	REVITALIZAÇÃO DA RUA JAMARI (PT 02)	DATA : 12/08/2025		BDI : 23,38%		
	DESCRIÇÃO:	REVITALIZAÇÃO DA RUA JAMARI (PT 02)	FONTE	VERSÃO	HORA	MES	
	LOCAL:	Município de Rolim de Moura	SICRO NOVO	2025/10	-	-	
	CLIENTE:	Prefeitura Municipal de Rolim de Moura	SINAPI	2025/12 SEM DESONERAÇÃO	118,72%	72,48%	
			Composições Próprias	PRÓPRIA	0,00%	0,00%	

Equipamento		FONTE	UNID	COEFICIENTE	PREÇO UNITÁRIO	TOTAL
00013896	VIBRADOR DE IMERSAO, DIAMETRO DA PONTEIRA DE *45* MM, COM MOTOR ELETRICO TRIFASICO DE 2 HP (2 CV)	SINAPI	UN	0,00002960	R\$ 3.581,62	R\$ 0,10
TOTAL Equipamento:						R\$ 0,10
VALOR:						0,10

90584 VIBRADOR DE IMERSÃO, DIÂMETRO DE PONTEIRA 45MM, MOTOR ELÉTRICO TRIFÁSICO POTÊNCIA DE 2 CV - MANUTENÇÃO. AF_06/2015 (H)						
Equipamento		FONTE	UNID	COEFICIENTE	PREÇO UNITÁRIO	TOTAL
00013896	VIBRADOR DE IMERSAO, DIAMETRO DA PONTEIRA DE *45* MM, COM MOTOR ELETRICO TRIFASICO DE 2 HP (2 CV)	SINAPI	UN	0,00010000	R\$ 3.581,62	R\$ 0,35
TOTAL Equipamento:						R\$ 0,35
VALOR:						0,35


90585 VIBRADOR DE IMERSÃO, DIÂMETRO DE PONTEIRA 45MM, MOTOR ELÉTRICO TRIFÁSICO POTÊNCIA DE 2 CV - MATERIAIS NA OPERAÇÃO. AF_06/2015 (H)						
Especiais		FONTE	UNID	COEFICIENTE	PREÇO UNITÁRIO	TOTAL
00002705	ENERGIA ELETRICA ATE 2000 KWH INDUSTRIAL, SEM DEMANDA	SINAPI	KWH	0,52000000	R\$ 1,58	R\$ 0,82
TOTAL Especiais:						R\$ 0,82
VALOR:						0,82

105080 VIGA DE MADEIRA SERRADA, MAÇARANDUBA OU EQUIVALENTE DA REGIÃO, APARELHADA, SEÇÃO RETANGULAR 6 X 12 CM. AF_03/2024 (M)						
Equipamento		FONTE	UNID	COEFICIENTE	PREÇO UNITÁRIO	TOTAL
00010527	LOCACAO DE ANDAIME METALICO TUBULAR DE ENCAIXE, TIPO DE TORRE, CADA PAINEL COM LARGURA DE 1 ATE 1,5 M E ALTURA DE *1,00* M, INCLUINDO DIAGONAL, BARRAS DE LIGACAO, SAPATAS OU RODIZIOS E DEMAIS ITENS NECESSARIOS A MONTAGEM (NAO INCLUI INSTALACAO)	SINAPI	MXMES	0,00072500	R\$ 31,50	R\$ 0,02
TOTAL Equipamento:						R\$ 0,02

Equipamento Custo Horário		FONTE	UNID	COEFICIENTE	PREÇO UNITÁRIO	TOTAL
95140	TALHA MANUAL DE CORRENTE, CAPACIDADE DE 2 TON. COM ELEVAÇÃO DE 3 M - CHI DIURNO. AF_07/2016	SINAPI	CHI	0,27966100	R\$ 0,04	R\$ 0,01
TOTAL Equipamento Custo Horário:						R\$ 0,01

Material		FONTE	UNID	COEFICIENTE	PREÇO UNITÁRIO	TOTAL
00004335	PARAFUSO FRANCES ZINCADO, DIAMETRO 1/2", COMPRIMENTO 12", COM PORCA E ARRUELA LISA MEDIA	SINAPI	UN	1,10000000	R\$ 15,91	R\$ 17,50
00020213	VIGA APARELHADA *6 X 12* CM, EM MACARANDUBA/MASSARANDUBA, ANGELIM OU EQUIVALENTE DA REGIAO	SINAPI	M	1,09159000	R\$ 23,19	R\$ 25,31
TOTAL Material:						R\$ 42,81


Mão de Obra com Encargos Complementares		FONTE	UNID	COEFICIENTE	PREÇO UNITÁRIO	TOTAL
88239	AJUDANTE DE CARPINTEIRO COM ENCARGOS COMPLEMENTARES	SINAPI	H	0,30385000	R\$ 28,54	R\$ 8,67
88262	CARPINTEIRO DE FORMAS COM ENCARGOS COMPLEMENTARES	SINAPI	H	0,42539500	R\$ 30,99	R\$ 13,18
TOTAL Mão de Obra com Encargos Complementares:						R\$ 21,85
VALOR:						64,69

	DETALHAMENTO DOS QUANTITATIVOS						
	OBRA:	REVITALIZAÇÃO DA RUA JAMARI (PT 02)	DATA : 12/08/2025		BDI : 23,38%		
	DESCRIÇÃO:	REVITALIZAÇÃO DA RUA JAMARI (PT 02)	FONTE	VERSÃO	HORA	MES	
	LOCAL:	Município de Rolim de Moura	SICRO NOVO	2025/10	-	-	
	CLIENTE:	Prefeitura Municipal de Rolim de Moura	SINAPI	2025/12 SEM DESONERAÇÃO	118,72%	72,48%	
			Composições Próprias	PROPRIA	0,00%	0,00%	


ITEM	CÓDIGO	DESCRIÇÃO	UNID	QUANTIDADE DO SERVIÇO	COEFICIENTE DO INSUMO	QUANTIDADE TOTAL
[Serviço]	88238	AJUDANTE DE ARMADOR COM ENCARGOS COMPLEMENTARES	H			
3.12	COMP-VL-RJ-001	BOCA DE LOBO P/ TUBO DN: 600 MM COM ENTRADA D'ÁGUA	UN	4,00	0,25270000	1,01080000
3.13	COMP-49620117	CAIXA DE LIGAÇÃO E PASSAGEM C/ ENTRADA D'ÁGUA DN: 600/800 MM	UN	1,00	0,25270000	0,25270000
4.11	COMP-VL-RJ-001	BOCA DE LOBO P/ TUBO DN: 600 MM COM ENTRADA D'ÁGUA	UN	2,00	0,25270000	0,50540000
5.11	COMP-VL-RJ-001	BOCA DE LOBO P/ TUBO DN: 600 MM COM ENTRADA D'ÁGUA	UN	3,00	0,25270000	0,75810000
6.9	COMP-VL-RJ-001	BOCA DE LOBO P/ TUBO DN: 600 MM COM ENTRADA D'ÁGUA	UN	1,00	0,25270000	0,25270000
7.11	COMP-VL-RJ-001	BOCA DE LOBO P/ TUBO DN: 600 MM COM ENTRADA D'ÁGUA	UN	3,00	0,25270000	0,75810000
8.9	COMP-VL-RJ-001	BOCA DE LOBO P/ TUBO DN: 600 MM COM ENTRADA D'ÁGUA	UN	2,00	0,25270000	0,50540000
9.11	COMP-VL-RJ-001	BOCA DE LOBO P/ TUBO DN: 600 MM COM ENTRADA D'ÁGUA	UN	3,00	0,25270000	0,75810000
					TOTAL:	4,80130000
[Serviço]	88239	AJUDANTE DE CARPINTEIRO COM ENCARGOS COMPLEMENTARES	H			
2.2	CPVL - 001	ALMOXARIFADO PROVISÓRIO EM MADEIRA	UN	1,00	4,13236000	4,13236000
3.12	COMP-VL-RJ-001	BOCA DE LOBO P/ TUBO DN: 600 MM COM ENTRADA D'ÁGUA	UN	4,00	1,32480000	5,29920000
3.13	COMP-49620117	CAIXA DE LIGAÇÃO E PASSAGEM C/ ENTRADA D'ÁGUA DN: 600/800 MM	UN	1,00	1,46280000	1,46280000
4.11	COMP-VL-RJ-001	BOCA DE LOBO P/ TUBO DN: 600 MM COM ENTRADA D'ÁGUA	UN	2,00	1,32480000	2,64960000
5.11	COMP-VL-RJ-001	BOCA DE LOBO P/ TUBO DN: 600 MM COM ENTRADA D'ÁGUA	UN	3,00	1,32480000	3,97440000
6.9	COMP-VL-RJ-001	BOCA DE LOBO P/ TUBO DN: 600 MM COM ENTRADA D'ÁGUA	UN	1,00	1,32480000	1,32480000
7.11	COMP-VL-RJ-001	BOCA DE LOBO P/ TUBO DN: 600 MM COM ENTRADA D'ÁGUA	UN	3,00	1,32480000	3,97440000
8.9	COMP-VL-RJ-001	BOCA DE LOBO P/ TUBO DN: 600 MM COM ENTRADA D'ÁGUA	UN	2,00	1,32480000	2,64960000
9.11	COMP-VL-RJ-001	BOCA DE LOBO P/ TUBO DN: 600 MM COM ENTRADA D'ÁGUA	UN	3,00	1,32480000	3,97440000
					TOTAL:	29,44156000
[Serviço]	89455	ALVENARIA DE BLOCOS DE CONCRETO ESTRUTURAL 14X19X39 CM (ESPESSURA 14 CM), FBK = 14 MPA, UTILIZANDO PALHETA. AF_ 10/2022	M2			
3.12	COMP-VL-RJ-001	BOCA DE LOBO P/ TUBO DN: 600 MM COM ENTRADA D'ÁGUA	UN	4,00	8,58000000	34,32000000
3.13	COMP-49620117	CAIXA DE LIGAÇÃO E PASSAGEM C/ ENTRADA D'ÁGUA DN: 600/800 MM	UN	1,00	8,58000000	8,58000000
4.11	COMP-VL-RJ-001	BOCA DE LOBO P/ TUBO DN: 600 MM COM ENTRADA D'ÁGUA	UN	2,00	8,58000000	17,16000000
5.11	COMP-VL-RJ-001	BOCA DE LOBO P/ TUBO DN: 600 MM COM ENTRADA D'ÁGUA	UN	3,00	8,58000000	25,74000000
6.9	COMP-VL-RJ-001	BOCA DE LOBO P/ TUBO DN: 600 MM COM ENTRADA D'ÁGUA	UN	1,00	8,58000000	8,58000000
7.11	COMP-VL-RJ-001	BOCA DE LOBO P/ TUBO DN: 600 MM COM ENTRADA D'ÁGUA	UN	3,00	8,58000000	25,74000000
8.9	COMP-VL-RJ-001	BOCA DE LOBO P/ TUBO DN: 600 MM COM ENTRADA D'ÁGUA	UN	2,00	8,58000000	17,16000000
9.11	COMP-VL-RJ-001	BOCA DE LOBO P/ TUBO DN: 600 MM COM ENTRADA D'ÁGUA	UN	3,00	8,58000000	25,74000000
					TOTAL:	163,02000000
[Serviço]	103332	ALVENARIA DE VEDAÇÃO DE BLOCOS CERÂMICOS FURADOS NA HORIZONTAL DE 9X14X19 CM (ESPESSURA 9 CM) E ARGAMASSA DE ASSENTAMENTO COM PREPARO EM BETONEIRA. AF_ 12/2021	M2			
3.12	COMP-VL-RJ-001	BOCA DE LOBO P/ TUBO DN: 600 MM COM ENTRADA D'ÁGUA	UN	4,00	1,31000000	5,24000000
3.13	COMP-49620117	CAIXA DE LIGAÇÃO E PASSAGEM C/ ENTRADA D'ÁGUA DN: 600/800 MM	UN	1,00	1,31000000	1,31000000
4.11	COMP-VL-RJ-001	BOCA DE LOBO P/ TUBO DN: 600 MM COM ENTRADA D'ÁGUA	UN	2,00	1,31000000	2,62000000
5.11	COMP-VL-RJ-001	BOCA DE LOBO P/ TUBO DN: 600 MM COM ENTRADA D'ÁGUA	UN	3,00	1,31000000	3,93000000
6.9	COMP-VL-RJ-001	BOCA DE LOBO P/ TUBO DN: 600 MM COM ENTRADA D'ÁGUA	UN	1,00	1,31000000	1,31000000
7.11	COMP-VL-RJ-	BOCA DE LOBO P/ TUBO DN: 600 MM COM ENTRADA D'ÁGUA	UN	3,00	1,31000000	3,93000000

	DETALHAMENTO DOS QUANTITATIVOS						
	OBRA:	REVITALIZAÇÃO DA RUA JAMARI (PT 02)	DATA : 12/08/2025		BDI : 23,38%		
	DESCRIÇÃO:	REVITALIZAÇÃO DA RUA JAMARI (PT 02)	FONTE	VERSÃO	HORA	MES	
	LOCAL:	Município de Rolim de Moura	SICRO NOVO	2025/10	-	-	
	CLIENTE:	Prefeitura Municipal de Rolim de Moura	SINAPI	2025/12 SEM DESONERAÇÃO	118,72%	72,48%	
			Composições Próprias	PRÓPRIA	0,00%	0,00%	

ITEM	CÓDIGO	DESCRIÇÃO	UNID	QUANTIDADE DO SERVIÇO	COEFICIENTE DO INSUMO	QUANTIDADE TOTAL
7.11	001	BOCA DE LOBO P/ TUBO DN: 600 MM COM ENTRADA D'ÁGUA				
8.9	COMP-VL-RJ-001	BOCA DE LOBO P/ TUBO DN: 600 MM COM ENTRADA D'ÁGUA	UN	2,00	1,31000000	2,62000000
9.11	COMP-VL-RJ-001	BOCA DE LOBO P/ TUBO DN: 600 MM COM ENTRADA D'ÁGUA	UN	3,00	1,31000000	3,93000000
TOTAL:						24,89000000
[Serviço]	88626	ARGAMASSA TRAÇO 1:0,5:4,5 (EM VOLUME DE CIMENTO, CAL E AREIA MÉDIA ÚMIDA), PREPARO MECÂNICO COM BETONEIRA 400 L. AF_08/2019	M3			
3.12	COMP-VL-RJ-001	BOCA DE LOBO P/ TUBO DN: 600 MM COM ENTRADA D'ÁGUA	UN	4,00	0,09695400	0,38781600
3.13	COMP-49620117	CAIXA DE LIGAÇÃO E PASSAGEM C/ ENTRADA D'ÁGUA DN: 600/800 MM	UN	1,00	0,09695400	0,09695400
4.11	COMP-VL-RJ-001	BOCA DE LOBO P/ TUBO DN: 600 MM COM ENTRADA D'ÁGUA	UN	2,00	0,09695400	0,19390800
5.11	COMP-VL-RJ-001	BOCA DE LOBO P/ TUBO DN: 600 MM COM ENTRADA D'ÁGUA	UN	3,00	0,09695400	0,29086200
6.9	COMP-VL-RJ-001	BOCA DE LOBO P/ TUBO DN: 600 MM COM ENTRADA D'ÁGUA	UN	1,00	0,09695400	0,09695400
7.11	COMP-VL-RJ-001	BOCA DE LOBO P/ TUBO DN: 600 MM COM ENTRADA D'ÁGUA	UN	3,00	0,09695400	0,29086200
8.9	COMP-VL-RJ-001	BOCA DE LOBO P/ TUBO DN: 600 MM COM ENTRADA D'ÁGUA	UN	2,00	0,09695400	0,19390800
9.11	COMP-VL-RJ-001	BOCA DE LOBO P/ TUBO DN: 600 MM COM ENTRADA D'ÁGUA	UN	3,00	0,09695400	0,29086200
TOTAL:						1,84212600
[Serviço]	87292	ARGAMASSA TRAÇO 1:2:8 (EM VOLUME DE CIMENTO, CAL E AREIA MÉDIA ÚMIDA) PARA EMBOÇO/MASSA ÚNICA/ASSENTAMENTO DE ALVENARIA DE VEDAÇÃO, PREPARO MECÂNICO COM BETONEIRA 400 L. AF_08/2019	M3			
3.12	COMP-VL-RJ-001	BOCA DE LOBO P/ TUBO DN: 600 MM COM ENTRADA D'ÁGUA	UN	4,00	0,22047500	0,88190000
3.13	COMP-49620117	CAIXA DE LIGAÇÃO E PASSAGEM C/ ENTRADA D'ÁGUA DN: 600/800 MM	UN	1,00	0,27884300	0,27884300
4.11	COMP-VL-RJ-001	BOCA DE LOBO P/ TUBO DN: 600 MM COM ENTRADA D'ÁGUA	UN	2,00	0,22047500	0,44095000
5.11	COMP-VL-RJ-001	BOCA DE LOBO P/ TUBO DN: 600 MM COM ENTRADA D'ÁGUA	UN	3,00	0,22047500	0,66142500
6.9	COMP-VL-RJ-001	BOCA DE LOBO P/ TUBO DN: 600 MM COM ENTRADA D'ÁGUA	UN	1,00	0,22047500	0,22047500
7.11	COMP-VL-RJ-001	BOCA DE LOBO P/ TUBO DN: 600 MM COM ENTRADA D'ÁGUA	UN	3,00	0,22047500	0,66142500
8.9	COMP-VL-RJ-001	BOCA DE LOBO P/ TUBO DN: 600 MM COM ENTRADA D'ÁGUA	UN	2,00	0,22047500	0,44095000
9.11	COMP-VL-RJ-001	BOCA DE LOBO P/ TUBO DN: 600 MM COM ENTRADA D'ÁGUA	UN	3,00	0,22047500	0,66142500
TOTAL:						4,24739300
[Serviço]	88629	ARGAMASSA TRAÇO 1:3 (EM VOLUME DE CIMENTO E AREIA MÉDIA ÚMIDA), PREPARO MANUAL. AF_08/2019	M3			
3.10	92212	TUBO DE CONCRETO PARA REDES COLETORAS DE ÁGUAS PLUVIAIS, DIÂMETRO DE 600 MM, JUNTA RÍGIDA, INSTALADO EM LOCAL COM BAIXO NÍVEL DE INTERFERÊNCIAS - FORNECIMENTO E ASSENTAMENTO. AF_03/2024	M	104,00	0,00470000	0,48880000
3.11	92214	TUBO DE CONCRETO PARA REDES COLETORAS DE ÁGUAS PLUVIAIS, DIÂMETRO DE 800 MM, JUNTA RÍGIDA, INSTALADO EM LOCAL COM BAIXO NÍVEL DE INTERFERÊNCIAS - FORNECIMENTO E ASSENTAMENTO. AF_03/2024	M	8,00	0,00930000	0,07440000
4.10	92212	TUBO DE CONCRETO PARA REDES COLETORAS DE ÁGUAS PLUVIAIS, DIÂMETRO DE 600 MM, JUNTA RÍGIDA, INSTALADO EM LOCAL COM BAIXO NÍVEL DE INTERFERÊNCIAS - FORNECIMENTO E ASSENTAMENTO. AF_03/2024	M	73,00	0,00470000	0,34310000
5.10	92212	TUBO DE CONCRETO PARA REDES COLETORAS DE ÁGUAS PLUVIAIS, DIÂMETRO DE 600 MM, JUNTA RÍGIDA, INSTALADO EM LOCAL COM BAIXO NÍVEL DE INTERFERÊNCIAS - FORNECIMENTO E ASSENTAMENTO. AF_03/2024	M	74,00	0,00470000	0,34780000
6.8	92212	TUBO DE CONCRETO PARA REDES COLETORAS DE ÁGUAS PLUVIAIS, DIÂMETRO DE 600 MM, JUNTA RÍGIDA, INSTALADO EM LOCAL COM BAIXO NÍVEL DE INTERFERÊNCIAS - FORNECIMENTO E ASSENTAMENTO. AF_03/2024	M	97,00	0,00470000	0,45590000
7.10	92212	TUBO DE CONCRETO PARA REDES COLETORAS DE ÁGUAS PLUVIAIS, DIÂMETRO DE 600 MM, JUNTA RÍGIDA, INSTALADO EM LOCAL COM BAIXO NÍVEL DE INTERFERÊNCIAS - FORNECIMENTO E ASSENTAMENTO. AF_03/2024	M	84,00	0,00470000	0,39480000
8.8	92212	TUBO DE CONCRETO PARA REDES COLETORAS DE ÁGUAS PLUVIAIS, DIÂMETRO DE 600 MM, JUNTA RÍGIDA, INSTALADO EM LOCAL COM BAIXO NÍVEL DE INTERFERÊNCIAS - FORNECIMENTO E ASSENTAMENTO. AF_03/2024	M	38,00	0,00470000	0,17860000
9.10	92212	TUBO DE CONCRETO PARA REDES COLETORAS DE ÁGUAS PLUVIAIS, DIÂMETRO DE 600 MM, JUNTA RÍGIDA, INSTALADO EM LOCAL COM BAIXO NÍVEL DE INTERFERÊNCIAS - FORNECIMENTO E ASSENTAMENTO. AF_03/2024	M	96,00	0,00470000	0,45120000
TOTAL:						2,73460000

	DETALHAMENTO DOS QUANTITATIVOS						
	OBRA:	REVITALIZAÇÃO DA RUA JAMARI (PT 02)	DATA : 12/08/2025		BDI : 23,38%		
	DESCRIÇÃO:	REVITALIZAÇÃO DA RUA JAMARI (PT 02)	FORTE	VERSÃO	HORA	MES	
	LOCAL:	Município de Rolim de Moura	SICRO NOVO	2025/10	-	-	
	CLIENTE:	Prefeitura Municipal de Rolim de Moura	SINAPI	2025/12 SEM DESONERAÇÃO	118,72%	72,48%	
			Composições Próprias	PRÓPRIA	0,00%	0,00%	


ITEM	CÓDIGO	DESCRIÇÃO	UNID	QUANTIDADE DO SERVIÇO	COEFICIENTE DO INSUMO	QUANTIDADE TOTAL
[Serviço]	87301	ARGAMASSA TRAÇO 1:4 (EM VOLUME DE CIMENTO E AREIA MÉDIA ÚMIDA) PARA CONTRAPISO, PREPARO MECÂNICO COM BETONEIRA 400 L. AF_08/2019	M3			
2.2	CPVL - 001	ALMOXARIFADO PROVISÓRIO EM MADEIRA	UN	1,00	0,67984000	0,67984000
3.12	COMP-VL-RJ-001	BOCA DE LOBO P/ TUBO DN: 600 MM COM ENTRADA D'ÁGUA	UN	4,00	0,14750100	0,59000400
3.13	COMP-49620117	CAIXA DE LIGAÇÃO E PASSAGEM C/ ENTRADA D'ÁGUA DN: 600/800 MM	UN	1,00	0,41761600	0,41761600
4.11	COMP-VL-RJ-001	BOCA DE LOBO P/ TUBO DN: 600 MM COM ENTRADA D'ÁGUA	UN	2,00	0,14750100	0,29500200
5.11	COMP-VL-RJ-001	BOCA DE LOBO P/ TUBO DN: 600 MM COM ENTRADA D'ÁGUA	UN	3,00	0,14750100	0,44250300
6.9	COMP-VL-RJ-001	BOCA DE LOBO P/ TUBO DN: 600 MM COM ENTRADA D'ÁGUA	UN	1,00	0,14750100	0,14750100
7.11	COMP-VL-RJ-001	BOCA DE LOBO P/ TUBO DN: 600 MM COM ENTRADA D'ÁGUA	UN	3,00	0,14750100	0,44250300
8.9	COMP-VL-RJ-001	BOCA DE LOBO P/ TUBO DN: 600 MM COM ENTRADA D'ÁGUA	UN	2,00	0,14750100	0,29500200
9.11	COMP-VL-RJ-001	BOCA DE LOBO P/ TUBO DN: 600 MM COM ENTRADA D'ÁGUA	UN	3,00	0,14750100	0,44250300
TOTAL:						3,75247400
[Serviço]	92882	ARMAÇÃO UTILIZANDO AÇO CA-25 DE 6,3 MM - MONTAGEM. AF_06/2022	KG			
3.12	COMP-VL-RJ-001	BOCA DE LOBO P/ TUBO DN: 600 MM COM ENTRADA D'ÁGUA	UN	4,00	11,76000000	47,04000000
3.13	COMP-49620117	CAIXA DE LIGAÇÃO E PASSAGEM C/ ENTRADA D'ÁGUA DN: 600/800 MM	UN	1,00	11,76000000	11,76000000
4.11	COMP-VL-RJ-001	BOCA DE LOBO P/ TUBO DN: 600 MM COM ENTRADA D'ÁGUA	UN	2,00	11,76000000	23,52000000
5.11	COMP-VL-RJ-001	BOCA DE LOBO P/ TUBO DN: 600 MM COM ENTRADA D'ÁGUA	UN	3,00	11,76000000	35,28000000
6.9	COMP-VL-RJ-001	BOCA DE LOBO P/ TUBO DN: 600 MM COM ENTRADA D'ÁGUA	UN	1,00	11,76000000	11,76000000
7.11	COMP-VL-RJ-001	BOCA DE LOBO P/ TUBO DN: 600 MM COM ENTRADA D'ÁGUA	UN	3,00	11,76000000	35,28000000
8.9	COMP-VL-RJ-001	BOCA DE LOBO P/ TUBO DN: 600 MM COM ENTRADA D'ÁGUA	UN	2,00	11,76000000	23,52000000
9.11	COMP-VL-RJ-001	BOCA DE LOBO P/ TUBO DN: 600 MM COM ENTRADA D'ÁGUA	UN	3,00	11,76000000	35,28000000
TOTAL:						223,44000000
[Serviço]	88245	ARMADOR COM ENCARGOS COMPLEMENTARES	H			
3.12	COMP-VL-RJ-001	BOCA DE LOBO P/ TUBO DN: 600 MM COM ENTRADA D'ÁGUA	UN	4,00	1,61410400	6,45641600
3.13	COMP-49620117	CAIXA DE LIGAÇÃO E PASSAGEM C/ ENTRADA D'ÁGUA DN: 600/800 MM	UN	1,00	1,61410400	1,61410400
4.11	COMP-VL-RJ-001	BOCA DE LOBO P/ TUBO DN: 600 MM COM ENTRADA D'ÁGUA	UN	2,00	1,61410400	3,22820800
5.11	COMP-VL-RJ-001	BOCA DE LOBO P/ TUBO DN: 600 MM COM ENTRADA D'ÁGUA	UN	3,00	1,61410400	4,84231200
6.9	COMP-VL-RJ-001	BOCA DE LOBO P/ TUBO DN: 600 MM COM ENTRADA D'ÁGUA	UN	1,00	1,61410400	1,61410400
7.11	COMP-VL-RJ-001	BOCA DE LOBO P/ TUBO DN: 600 MM COM ENTRADA D'ÁGUA	UN	3,00	1,61410400	4,84231200
8.9	COMP-VL-RJ-001	BOCA DE LOBO P/ TUBO DN: 600 MM COM ENTRADA D'ÁGUA	UN	2,00	1,61410400	3,22820800
9.11	COMP-VL-RJ-001	BOCA DE LOBO P/ TUBO DN: 600 MM COM ENTRADA D'ÁGUA	UN	3,00	1,61410400	4,84231200
TOTAL:						30,66797600
[Serviço]	88246	ASSENTADOR DE TUBOS COM ENCARGOS COMPLEMENTARES	H			
3.10	92212	TUBO DE CONCRETO PARA REDES COLETORAS DE ÁGUAS PLUVIAIS, DIÂMETRO DE 600 MM, JUNTA RÍGIDA, INSTALADO EM LOCAL COM BAIXO NÍVEL DE INTERFERÊNCIAS - FORNECIMENTO E ASSENTAMENTO. AF_03/2024	M	104,00	0,33200000	34,52800000
3.11	92214	TUBO DE CONCRETO PARA REDES COLETORAS DE ÁGUAS PLUVIAIS, DIÂMETRO DE 800 MM, JUNTA RÍGIDA, INSTALADO EM LOCAL COM BAIXO NÍVEL DE INTERFERÊNCIAS - FORNECIMENTO E ASSENTAMENTO. AF_03/2024	M	8,00	0,44890000	3,59120000
4.10	92212	TUBO DE CONCRETO PARA REDES COLETORAS DE ÁGUAS PLUVIAIS, DIÂMETRO DE 600 MM, JUNTA RÍGIDA, INSTALADO EM LOCAL COM BAIXO NÍVEL DE INTERFERÊNCIAS - FORNECIMENTO E ASSENTAMENTO. AF_03/2024	M	73,00	0,33200000	24,23600000
5.10	92212	TUBO DE CONCRETO PARA REDES COLETORAS DE ÁGUAS PLUVIAIS, DIÂMETRO DE 600 MM, JUNTA RÍGIDA, INSTALADO EM LOCAL COM BAIXO NÍVEL DE INTERFERÊNCIAS - FORNECIMENTO E ASSENTAMENTO. AF_03/2024	M	74,00	0,33200000	24,56800000

	DETALHAMENTO DOS QUANTITATIVOS					
	OBRA:	REVITALIZAÇÃO DA RUA JAMARI (PT 02)	DATA : 12/08/2025		BDI : 23,38%	
	DESCRIÇÃO:	REVITALIZAÇÃO DA RUA JAMARI (PT 02)	FONTE	VERSÃO	HORA	MES
	LOCAL:	Município de Rolim de Moura	SICRO NOVO	2025/10	-	-
	CLIENTE:	Prefeitura Municipal de Rolim de Moura	SINAPI	2025/12 SEM DESONERAÇÃO	118,72%	72,48%
			Composições Próprias	PRÓPRIA	0,00%	0,00%

ITEM	CÓDIGO	DESCRIÇÃO	UNID	QUANTIDADE DO SERVIÇO	COEFICIENTE DO INSUMO	QUANTIDADE TOTAL
6.8	92212	TUBO DE CONCRETO PARA REDES COLETORAS DE ÁGUAS PLUVIAIS, DIÂMETRO DE 600 MM, JUNTA RÍGIDA, INSTALADO EM LOCAL COM BAIXO NÍVEL DE INTERFERÊNCIAS - FORNECIMENTO E ASSENTAMENTO. AF_03/2024	M	97,00	0,33200000	32,20400000
7.10	92212	TUBO DE CONCRETO PARA REDES COLETORAS DE ÁGUAS PLUVIAIS, DIÂMETRO DE 600 MM, JUNTA RÍGIDA, INSTALADO EM LOCAL COM BAIXO NÍVEL DE INTERFERÊNCIAS - FORNECIMENTO E ASSENTAMENTO. AF_03/2024	M	84,00	0,33200000	27,88800000
8.8	92212	TUBO DE CONCRETO PARA REDES COLETORAS DE ÁGUAS PLUVIAIS, DIÂMETRO DE 600 MM, JUNTA RÍGIDA, INSTALADO EM LOCAL COM BAIXO NÍVEL DE INTERFERÊNCIAS - FORNECIMENTO E ASSENTAMENTO. AF_03/2024	M	38,00	0,33200000	12,61600000
9.10	92212	TUBO DE CONCRETO PARA REDES COLETORAS DE ÁGUAS PLUVIAIS, DIÂMETRO DE 600 MM, JUNTA RÍGIDA, INSTALADO EM LOCAL COM BAIXO NÍVEL DE INTERFERÊNCIAS - FORNECIMENTO E ASSENTAMENTO. AF_03/2024	M	96,00	0,33200000	31,87200000
TOTAL:						191,50320000
[Serviço]	88247	AUXILIAR DE ELETRICISTA COM ENCARGOS COMPLEMENTARES	H			
2.2	CPVL - 001	ALMOXARIFADO PROVISÓRIO EM MADEIRA	UN	1,00	0,39175000	0,39175000
TOTAL:						0,39175000
[Serviço]	101387	AUXILIAR DE PEDREIRO COM ENCARGOS COMPLEMENTARES	MES			
2.2	CPVL - 001	ALMOXARIFADO PROVISÓRIO EM MADEIRA	UN	1,00	0,03000000	0,03000000
TOTAL:						0,03000000
[Serviço]	88253	AUXILIAR DE TOPÓGRAFO COM ENCARGOS COMPLEMENTARES	H			
1.1	COM-48500129	ADMINISTRAÇÃO E CONTROLE (ENGENHEIRO CIVIL MESTRE DE OBRAS E TOPOGRAFO)	MÊS	5,00	8,00000000	40,00000000
TOTAL:						40,00000000
[Serviço]	88831	BETONEIRA CAPACIDADE NOMINAL DE 400 L, CAPACIDADE DE MISTURA 280 L, MOTOR ELÉTRICO TRIFÁSICO POTÊNCIA DE 2 CV, SEM CARREGADOR - CHI DIURNO. AF_05/2023	CHI			
2.2	CPVL - 001	ALMOXARIFADO PROVISÓRIO EM MADEIRA	UN	1,00	2,52900480	2,52900480
3.12	COMP-VL-RJ-001	BOCA DE LOBO P/ TUBO DN: 600 MM COM ENTRADA D'ÁGUA	UN	4,00	1,59826539	6,39306156
3.13	COMP-49620117	CAIXA DE LIGAÇÃO E PASSAGEM C/ ENTRADA D'ÁGUA DN: 600/800 MM	UN	1,00	2,80446279	2,80446279
4.11	COMP-VL-RJ-001	BOCA DE LOBO P/ TUBO DN: 600 MM COM ENTRADA D'ÁGUA	UN	2,00	1,59826539	3,19653078
5.11	COMP-VL-RJ-001	BOCA DE LOBO P/ TUBO DN: 600 MM COM ENTRADA D'ÁGUA	UN	3,00	1,59826539	4,79479617
6.9	COMP-VL-RJ-001	BOCA DE LOBO P/ TUBO DN: 600 MM COM ENTRADA D'ÁGUA	UN	1,00	1,59826539	1,59826539
7.11	COMP-VL-RJ-001	BOCA DE LOBO P/ TUBO DN: 600 MM COM ENTRADA D'ÁGUA	UN	3,00	1,59826539	4,79479617
8.9	COMP-VL-RJ-001	BOCA DE LOBO P/ TUBO DN: 600 MM COM ENTRADA D'ÁGUA	UN	2,00	1,59826539	3,19653078
9.11	COMP-VL-RJ-001	BOCA DE LOBO P/ TUBO DN: 600 MM COM ENTRADA D'ÁGUA	UN	3,00	1,59826539	4,79479617
TOTAL:						34,10224461
[Serviço]	88830	BETONEIRA CAPACIDADE NOMINAL DE 400 L, CAPACIDADE DE MISTURA 280 L, MOTOR ELÉTRICO TRIFÁSICO POTÊNCIA DE 2 CV, SEM CARREGADOR - CHP DIURNO. AF_05/2023	CHP			
2.2	CPVL - 001	ALMOXARIFADO PROVISÓRIO EM MADEIRA	UN	1,00	0,76821920	0,76821920
3.12	COMP-VL-RJ-001	BOCA DE LOBO P/ TUBO DN: 600 MM COM ENTRADA D'ÁGUA	UN	4,00	0,48543348	1,94173392
3.13	COMP-49620117	CAIXA DE LIGAÇÃO E PASSAGEM C/ ENTRADA D'ÁGUA DN: 600/800 MM	UN	1,00	0,85194983	0,85194983
4.11	COMP-VL-RJ-001	BOCA DE LOBO P/ TUBO DN: 600 MM COM ENTRADA D'ÁGUA	UN	2,00	0,48543348	0,97086696
5.11	COMP-VL-RJ-001	BOCA DE LOBO P/ TUBO DN: 600 MM COM ENTRADA D'ÁGUA	UN	3,00	0,48543348	1,45630044
6.9	COMP-VL-RJ-001	BOCA DE LOBO P/ TUBO DN: 600 MM COM ENTRADA D'ÁGUA	UN	1,00	0,48543348	0,48543348
7.11	COMP-VL-RJ-001	BOCA DE LOBO P/ TUBO DN: 600 MM COM ENTRADA D'ÁGUA	UN	3,00	0,48543348	1,45630044
8.9	COMP-VL-RJ-001	BOCA DE LOBO P/ TUBO DN: 600 MM COM ENTRADA D'ÁGUA	UN	2,00	0,48543348	0,97086696
9.11	COMP-VL-RJ-001	BOCA DE LOBO P/ TUBO DN: 600 MM COM ENTRADA D'ÁGUA	UN	3,00	0,48543348	1,45630044

	DETALHAMENTO DOS QUANTITATIVOS					
	OBRA:	REVITALIZAÇÃO DA RUA JAMARI (PT 02)	DATA : 12/08/2025		BDI : 23,38%	
	DESCRIÇÃO:	REVITALIZAÇÃO DA RUA JAMARI (PT 02)	FONTE	VERSÃO	HORA	MES
	LOCAL:	Município de Rolim de Moura	SICRO NOVO	2025/10	-	-
	CLIENTE:	Prefeitura Municipal de Rolim de Moura	SINAPI	2025/12 SEM DESONERAÇÃO	118,72%	72,48%
			Composições Próprias	PRÓPRIA	0,00%	0,00%

ITEM	CÓDIGO	DESCRIÇÃO	UNID	QUANTIDADE DO SERVIÇO	COEFICIENTE DO INSUMO	QUANTIDADE TOTAL
TOTAL:						10,35797167
[Serviço]	88826	BETONEIRA CAPACIDADE NOMINAL DE 400 L, CAPACIDADE DE MISTURA 280 L, MOTOR ELÉTRICO TRIFÁSICO POTÊNCIA DE 2 CV, SEM CARREGADOR - DEPRECIACÃO. AF 05/2023	H			
2.2	CPVL - 001	ALMOXARIFADO PROVISÓRIO EM MADEIRA	UN	1,00	3,29722400	3,29722400
3.12	COMP-VL-RJ-001	BOCA DE LOBO P/ TUBO DN: 600 MM COM ENTRADA D'ÁGUA	UN	4,00	2,08369887	8,33479548
3.13	COMP-49620117	CAIXA DE LIGAÇÃO E PASSAGEM C/ ENTRADA D'ÁGUA DN: 600/800 MM	UN	1,00	3,65641262	3,65641262
4.11	COMP-VL-RJ-001	BOCA DE LOBO P/ TUBO DN: 600 MM COM ENTRADA D'ÁGUA	UN	2,00	2,08369887	4,16739774
5.11	COMP-VL-RJ-001	BOCA DE LOBO P/ TUBO DN: 600 MM COM ENTRADA D'ÁGUA	UN	3,00	2,08369887	6,25109661
6.9	COMP-VL-RJ-001	BOCA DE LOBO P/ TUBO DN: 600 MM COM ENTRADA D'ÁGUA	UN	1,00	2,08369887	2,08369887
7.11	COMP-VL-RJ-001	BOCA DE LOBO P/ TUBO DN: 600 MM COM ENTRADA D'ÁGUA	UN	3,00	2,08369887	6,25109661
8.9	COMP-VL-RJ-001	BOCA DE LOBO P/ TUBO DN: 600 MM COM ENTRADA D'ÁGUA	UN	2,00	2,08369887	4,16739774
9.11	COMP-VL-RJ-001	BOCA DE LOBO P/ TUBO DN: 600 MM COM ENTRADA D'ÁGUA	UN	3,00	2,08369887	6,25109661
TOTAL:						44,46021628
[Serviço]	88827	BETONEIRA CAPACIDADE NOMINAL DE 400 L, CAPACIDADE DE MISTURA 280 L, MOTOR ELÉTRICO TRIFÁSICO POTÊNCIA DE 2 CV, SEM CARREGADOR - JUROS. AF 05/2023	H			
2.2	CPVL - 001	ALMOXARIFADO PROVISÓRIO EM MADEIRA	UN	1,00	3,29722400	3,29722400
3.12	COMP-VL-RJ-001	BOCA DE LOBO P/ TUBO DN: 600 MM COM ENTRADA D'ÁGUA	UN	4,00	2,08369887	8,33479548
3.13	COMP-49620117	CAIXA DE LIGAÇÃO E PASSAGEM C/ ENTRADA D'ÁGUA DN: 600/800 MM	UN	1,00	3,65641262	3,65641262
4.11	COMP-VL-RJ-001	BOCA DE LOBO P/ TUBO DN: 600 MM COM ENTRADA D'ÁGUA	UN	2,00	2,08369887	4,16739774
5.11	COMP-VL-RJ-001	BOCA DE LOBO P/ TUBO DN: 600 MM COM ENTRADA D'ÁGUA	UN	3,00	2,08369887	6,25109661
6.9	COMP-VL-RJ-001	BOCA DE LOBO P/ TUBO DN: 600 MM COM ENTRADA D'ÁGUA	UN	1,00	2,08369887	2,08369887
7.11	COMP-VL-RJ-001	BOCA DE LOBO P/ TUBO DN: 600 MM COM ENTRADA D'ÁGUA	UN	3,00	2,08369887	6,25109661
8.9	COMP-VL-RJ-001	BOCA DE LOBO P/ TUBO DN: 600 MM COM ENTRADA D'ÁGUA	UN	2,00	2,08369887	4,16739774
9.11	COMP-VL-RJ-001	BOCA DE LOBO P/ TUBO DN: 600 MM COM ENTRADA D'ÁGUA	UN	3,00	2,08369887	6,25109661
TOTAL:						44,46021628
[Serviço]	88828	BETONEIRA CAPACIDADE NOMINAL DE 400 L, CAPACIDADE DE MISTURA 280 L, MOTOR ELÉTRICO TRIFÁSICO POTÊNCIA DE 2 CV, SEM CARREGADOR - MANUTENÇÃO. AF 05/2023	H			
2.2	CPVL - 001	ALMOXARIFADO PROVISÓRIO EM MADEIRA	UN	1,00	0,76821920	0,76821920
3.12	COMP-VL-RJ-001	BOCA DE LOBO P/ TUBO DN: 600 MM COM ENTRADA D'ÁGUA	UN	4,00	0,48543348	1,94173392
3.13	COMP-49620117	CAIXA DE LIGAÇÃO E PASSAGEM C/ ENTRADA D'ÁGUA DN: 600/800 MM	UN	1,00	0,85194983	0,85194983
4.11	COMP-VL-RJ-001	BOCA DE LOBO P/ TUBO DN: 600 MM COM ENTRADA D'ÁGUA	UN	2,00	0,48543348	0,97086696
5.11	COMP-VL-RJ-001	BOCA DE LOBO P/ TUBO DN: 600 MM COM ENTRADA D'ÁGUA	UN	3,00	0,48543348	1,45630044
6.9	COMP-VL-RJ-001	BOCA DE LOBO P/ TUBO DN: 600 MM COM ENTRADA D'ÁGUA	UN	1,00	0,48543348	0,48543348
7.11	COMP-VL-RJ-001	BOCA DE LOBO P/ TUBO DN: 600 MM COM ENTRADA D'ÁGUA	UN	3,00	0,48543348	1,45630044
8.9	COMP-VL-RJ-001	BOCA DE LOBO P/ TUBO DN: 600 MM COM ENTRADA D'ÁGUA	UN	2,00	0,48543348	0,97086696
9.11	COMP-VL-RJ-001	BOCA DE LOBO P/ TUBO DN: 600 MM COM ENTRADA D'ÁGUA	UN	3,00	0,48543348	1,45630044
TOTAL:						10,35797167
[Serviço]	88829	BETONEIRA CAPACIDADE NOMINAL DE 400 L, CAPACIDADE DE MISTURA 280 L, MOTOR ELÉTRICO TRIFÁSICO POTÊNCIA DE 2 CV, SEM CARREGADOR - MATERIAIS NA OPERAÇÃO. AF 05/2023	H			
2.2	CPVL - 001	ALMOXARIFADO PROVISÓRIO EM MADEIRA	UN	1,00	0,76821920	0,76821920
3.12	COMP-VL-RJ-	BOCA DE LOBO P/ TUBO DN: 600 MM COM ENTRADA D'ÁGUA	UN	4,00	0,48543348	1,94173392

	DETALHAMENTO DOS QUANTITATIVOS				
	OBRA:	REVITALIZAÇÃO DA RUA JAMARI (PT 02)	DATA : 12/08/2025		BDI : 23,38%
	DESCRIÇÃO:	REVITALIZAÇÃO DA RUA JAMARI (PT 02)	FONTE	VERSÃO	HORA
	LOCAL:	Município de Rolim de Moura	SICRO NOVO	2025/10	-
	CLIENTE:	Prefeitura Municipal de Rolim de Moura	SINAPI	2025/12 SEM DESONERAÇÃO	118,72%
			Composições Próprias	PRÓPRIA	0,00%

ITEM	CÓDIGO	DESCRIÇÃO	UNID	QUANTIDADE DO SERVIÇO	COEFICIENTE DO INSUMO	QUANTIDADE TOTAL
3.12	001	BOCA DE LOBO P/ TUBO DN: 600 MM COM ENTRADA D'ÁGUA				
3.13	COMP-49620117	CAIXA DE LIGAÇÃO E PASSAGEM C/ ENTRADA D'ÁGUA DN: 600/800 MM	UN	1,00	0,85194983	0,85194983
4.11	COMP-VL-RJ-001	BOCA DE LOBO P/ TUBO DN: 600 MM COM ENTRADA D'ÁGUA	UN	2,00	0,48543348	0,97086696
5.11	COMP-VL-RJ-001	BOCA DE LOBO P/ TUBO DN: 600 MM COM ENTRADA D'ÁGUA	UN	3,00	0,48543348	1,45630044
6.9	COMP-VL-RJ-001	BOCA DE LOBO P/ TUBO DN: 600 MM COM ENTRADA D'ÁGUA	UN	1,00	0,48543348	0,48543348
7.11	COMP-VL-RJ-001	BOCA DE LOBO P/ TUBO DN: 600 MM COM ENTRADA D'ÁGUA	UN	3,00	0,48543348	1,45630044
8.9	COMP-VL-RJ-001	BOCA DE LOBO P/ TUBO DN: 600 MM COM ENTRADA D'ÁGUA	UN	2,00	0,48543348	0,97086696
9.11	COMP-VL-RJ-001	BOCA DE LOBO P/ TUBO DN: 600 MM COM ENTRADA D'ÁGUA	UN	3,00	0,48543348	1,45630044
TOTAL:						10,35797167

[Serviço]	89226	BETONEIRA CAPACIDADE NOMINAL DE 600 L, CAPACIDADE DE MISTURA 360 L, MOTOR ELÉTRICO TRIFÁSICO POTÊNCIA DE 4 CV, SEM CARREGADOR - CHI DIURNO. AF_ 05/2023	CHI
-------------	-------	---	-----


3.12	COMP-VL-RJ-001	BOCA DE LOBO P/ TUBO DN: 600 MM COM ENTRADA D'ÁGUA	UN	4,00	0,75343152	3,01372608
3.13	COMP-49620117	CAIXA DE LIGAÇÃO E PASSAGEM C/ ENTRADA D'ÁGUA DN: 600/800 MM	UN	1,00	0,95746356	0,95746356
4.11	COMP-VL-RJ-001	BOCA DE LOBO P/ TUBO DN: 600 MM COM ENTRADA D'ÁGUA	UN	2,00	0,75343152	1,50686304
5.11	COMP-VL-RJ-001	BOCA DE LOBO P/ TUBO DN: 600 MM COM ENTRADA D'ÁGUA	UN	3,00	0,75343152	2,26029456
6.9	COMP-VL-RJ-001	BOCA DE LOBO P/ TUBO DN: 600 MM COM ENTRADA D'ÁGUA	UN	1,00	0,75343152	0,75343152
7.11	COMP-VL-RJ-001	BOCA DE LOBO P/ TUBO DN: 600 MM COM ENTRADA D'ÁGUA	UN	3,00	0,75343152	2,26029456
8.9	COMP-VL-RJ-001	BOCA DE LOBO P/ TUBO DN: 600 MM COM ENTRADA D'ÁGUA	UN	2,00	0,75343152	1,50686304
9.11	COMP-VL-RJ-001	BOCA DE LOBO P/ TUBO DN: 600 MM COM ENTRADA D'ÁGUA	UN	3,00	0,75343152	2,26029456
TOTAL:						14,51923092

[Serviço]	89225	BETONEIRA CAPACIDADE NOMINAL DE 600 L, CAPACIDADE DE MISTURA 360 L, MOTOR ELÉTRICO TRIFÁSICO POTÊNCIA DE 4 CV, SEM CARREGADOR - CHP DIURNO. AF_ 05/2023	CHP
-------------	-------	---	-----

3.12	COMP-VL-RJ-001	BOCA DE LOBO P/ TUBO DN: 600 MM COM ENTRADA D'ÁGUA	UN	4,00	0,79900478	3,19601912
3.13	COMP-49620117	CAIXA DE LIGAÇÃO E PASSAGEM C/ ENTRADA D'ÁGUA DN: 600/800 MM	UN	1,00	1,01537814	1,01537814
4.11	COMP-VL-RJ-001	BOCA DE LOBO P/ TUBO DN: 600 MM COM ENTRADA D'ÁGUA	UN	2,00	0,79900478	1,59800956
5.11	COMP-VL-RJ-001	BOCA DE LOBO P/ TUBO DN: 600 MM COM ENTRADA D'ÁGUA	UN	3,00	0,79900478	2,39701434
6.9	COMP-VL-RJ-001	BOCA DE LOBO P/ TUBO DN: 600 MM COM ENTRADA D'ÁGUA	UN	1,00	0,79900478	0,79900478
7.11	COMP-VL-RJ-001	BOCA DE LOBO P/ TUBO DN: 600 MM COM ENTRADA D'ÁGUA	UN	3,00	0,79900478	2,39701434
8.9	COMP-VL-RJ-001	BOCA DE LOBO P/ TUBO DN: 600 MM COM ENTRADA D'ÁGUA	UN	2,00	0,79900478	1,59800956
9.11	COMP-VL-RJ-001	BOCA DE LOBO P/ TUBO DN: 600 MM COM ENTRADA D'ÁGUA	UN	3,00	0,79900478	2,39701434
TOTAL:						15,39746418

[Serviço]	89221	BETONEIRA CAPACIDADE NOMINAL DE 600 L, CAPACIDADE DE MISTURA 360 L, MOTOR ELÉTRICO TRIFÁSICO POTÊNCIA DE 4 CV, SEM CARREGADOR - DEPRECIACÃO. AF_ 05/2023	H
-------------	-------	--	---


3.12	COMP-VL-RJ-001	BOCA DE LOBO P/ TUBO DN: 600 MM COM ENTRADA D'ÁGUA	UN	4,00	1,55243630	6,20974520
3.13	COMP-49620117	CAIXA DE LIGAÇÃO E PASSAGEM C/ ENTRADA D'ÁGUA DN: 600/800 MM	UN	1,00	1,97284170	1,97284170
4.11	COMP-VL-RJ-001	BOCA DE LOBO P/ TUBO DN: 600 MM COM ENTRADA D'ÁGUA	UN	2,00	1,55243630	3,10487260
5.11	COMP-VL-RJ-001	BOCA DE LOBO P/ TUBO DN: 600 MM COM ENTRADA D'ÁGUA	UN	3,00	1,55243630	4,65730890
6.9	COMP-VL-RJ-001	BOCA DE LOBO P/ TUBO DN: 600 MM COM ENTRADA D'ÁGUA	UN	1,00	1,55243630	1,55243630
7.11	COMP-VL-RJ-001	BOCA DE LOBO P/ TUBO DN: 600 MM COM ENTRADA D'ÁGUA	UN	3,00	1,55243630	4,65730890
8.9	COMP-VL-RJ-	BOCA DE LOBO P/ TUBO DN: 600 MM COM ENTRADA D'ÁGUA	UN	2,00	1,55243630	3,10487260

	DETALHAMENTO DOS QUANTITATIVOS					
	OBRA:	REVITALIZAÇÃO DA RUA JAMARI (PT 02)	DATA : 12/08/2025		BDI : 23,38%	
	DESCRIÇÃO:	REVITALIZAÇÃO DA RUA JAMARI (PT 02)	FONTE	VERSÃO	HORA	MES
	LOCAL:	Município de Rolim de Moura	SICRO NOVO	2025/10	-	-
	CLIENTE:	Prefeitura Municipal de Rolim de Moura	SINAPI	2025/12 SEM DESONERAÇÃO	118,72%	72,48%
			Composições Próprias	PRÓPRIA	0,00%	0,00%

ITEM	CÓDIGO	DESCRIÇÃO	UNID	QUANTIDADE DO SERVIÇO	COEFICIENTE DO INSUMO	QUANTIDADE TOTAL
8.9	001	BOCA DE LOBO P/ TUBO DN: 600 MM COM ENTRADA D'ÁGUA				
9.11	COMP-VL-RJ-001	BOCA DE LOBO P/ TUBO DN: 600 MM COM ENTRADA D'ÁGUA	UN	3,00	1,55243630	4,65730890
TOTAL:						29,91669510
[Serviço]	89222	BETONEIRA CAPACIDADE NOMINAL DE 600 L, CAPACIDADE DE MISTURA 360 L, MOTOR ELÉTRICO TRIFÁSICO POTÊNCIA DE 4 CV, SEM CARREGADOR - JUROS. AF 05/2023	H			
3.12	COMP-VL-RJ-001	BOCA DE LOBO P/ TUBO DN: 600 MM COM ENTRADA D'ÁGUA	UN	4,00	1,55243630	6,20974520
3.13	COMP-49620117	CAIXA DE LIGAÇÃO E PASSAGEM C/ ENTRADA D'ÁGUA DN: 600/800 MM	UN	1,00	1,97284170	1,97284170
4.11	COMP-VL-RJ-001	BOCA DE LOBO P/ TUBO DN: 600 MM COM ENTRADA D'ÁGUA	UN	2,00	1,55243630	3,10487260
5.11	COMP-VL-RJ-001	BOCA DE LOBO P/ TUBO DN: 600 MM COM ENTRADA D'ÁGUA	UN	3,00	1,55243630	4,65730890
6.9	COMP-VL-RJ-001	BOCA DE LOBO P/ TUBO DN: 600 MM COM ENTRADA D'ÁGUA	UN	1,00	1,55243630	1,55243630
7.11	COMP-VL-RJ-001	BOCA DE LOBO P/ TUBO DN: 600 MM COM ENTRADA D'ÁGUA	UN	3,00	1,55243630	4,65730890
8.9	COMP-VL-RJ-001	BOCA DE LOBO P/ TUBO DN: 600 MM COM ENTRADA D'ÁGUA	UN	2,00	1,55243630	3,10487260
9.11	COMP-VL-RJ-001	BOCA DE LOBO P/ TUBO DN: 600 MM COM ENTRADA D'ÁGUA	UN	3,00	1,55243630	4,65730890
TOTAL:						29,91669510
[Serviço]	89223	BETONEIRA CAPACIDADE NOMINAL DE 600 L, CAPACIDADE DE MISTURA 360 L, MOTOR ELÉTRICO TRIFÁSICO POTÊNCIA DE 4 CV, SEM CARREGADOR - MANUTENÇÃO. AF 05/2023	H			
3.12	COMP-VL-RJ-001	BOCA DE LOBO P/ TUBO DN: 600 MM COM ENTRADA D'ÁGUA	UN	4,00	0,79900478	3,19601912
3.13	COMP-49620117	CAIXA DE LIGAÇÃO E PASSAGEM C/ ENTRADA D'ÁGUA DN: 600/800 MM	UN	1,00	1,01537814	1,01537814
4.11	COMP-VL-RJ-001	BOCA DE LOBO P/ TUBO DN: 600 MM COM ENTRADA D'ÁGUA	UN	2,00	0,79900478	1,59800956
5.11	COMP-VL-RJ-001	BOCA DE LOBO P/ TUBO DN: 600 MM COM ENTRADA D'ÁGUA	UN	3,00	0,79900478	2,39701434
6.9	COMP-VL-RJ-001	BOCA DE LOBO P/ TUBO DN: 600 MM COM ENTRADA D'ÁGUA	UN	1,00	0,79900478	0,79900478
7.11	COMP-VL-RJ-001	BOCA DE LOBO P/ TUBO DN: 600 MM COM ENTRADA D'ÁGUA	UN	3,00	0,79900478	2,39701434
8.9	COMP-VL-RJ-001	BOCA DE LOBO P/ TUBO DN: 600 MM COM ENTRADA D'ÁGUA	UN	2,00	0,79900478	1,59800956
9.11	COMP-VL-RJ-001	BOCA DE LOBO P/ TUBO DN: 600 MM COM ENTRADA D'ÁGUA	UN	3,00	0,79900478	2,39701434
TOTAL:						15,39746418
[Serviço]	89224	BETONEIRA CAPACIDADE NOMINAL DE 600 L, CAPACIDADE DE MISTURA 360 L, MOTOR ELÉTRICO TRIFÁSICO POTÊNCIA DE 4 CV, SEM CARREGADOR - MATERIAIS NA OPERAÇÃO. AF 05/2023	H			
3.12	COMP-VL-RJ-001	BOCA DE LOBO P/ TUBO DN: 600 MM COM ENTRADA D'ÁGUA	UN	4,00	0,79900478	3,19601912
3.13	COMP-49620117	CAIXA DE LIGAÇÃO E PASSAGEM C/ ENTRADA D'ÁGUA DN: 600/800 MM	UN	1,00	1,01537814	1,01537814
4.11	COMP-VL-RJ-001	BOCA DE LOBO P/ TUBO DN: 600 MM COM ENTRADA D'ÁGUA	UN	2,00	0,79900478	1,59800956
5.11	COMP-VL-RJ-001	BOCA DE LOBO P/ TUBO DN: 600 MM COM ENTRADA D'ÁGUA	UN	3,00	0,79900478	2,39701434
6.9	COMP-VL-RJ-001	BOCA DE LOBO P/ TUBO DN: 600 MM COM ENTRADA D'ÁGUA	UN	1,00	0,79900478	0,79900478
7.11	COMP-VL-RJ-001	BOCA DE LOBO P/ TUBO DN: 600 MM COM ENTRADA D'ÁGUA	UN	3,00	0,79900478	2,39701434
8.9	COMP-VL-RJ-001	BOCA DE LOBO P/ TUBO DN: 600 MM COM ENTRADA D'ÁGUA	UN	2,00	0,79900478	1,59800956
9.11	COMP-VL-RJ-001	BOCA DE LOBO P/ TUBO DN: 600 MM COM ENTRADA D'ÁGUA	UN	3,00	0,79900478	2,39701434
TOTAL:						15,39746418
[Serviço]	91926	CABO DE COBRE FLEXÍVEL ISOLADO, 2,5 MM², ANTI-CHAMA 450/750 V, PARA CIRCUITOS TERMINAIS - FORNECIMENTO E INSTALAÇÃO. AF 03/2023	M			
2.2	CPVL - 001	ALMOXARIFADO PROVISÓRIO EM MADEIRA	UN	1,00	10,00000000	10,00000000
TOTAL:						10,00000000

	DETALHAMENTO DOS QUANTITATIVOS					
	OBRA:	REVITALIZAÇÃO DA RUA JAMARI (PT 02)	DATA : 12/08/2025		BDI : 23,38%	
	DESCRIÇÃO:	REVITALIZAÇÃO DA RUA JAMARI (PT 02)	FONTE	VERSÃO	HORA	MES
	LOCAL:	Município de Rolim de Moura	SICRO NOVO	2025/10	-	-
	CLIENTE:	Prefeitura Municipal de Rolim de Moura	SINAPI	2025/12 SEM DESONERAÇÃO	118,72%	72,48%
			Composições Próprias	PRÓPRIA	0,00%	0,00%

ITEM	CÓDIGO	DESCRIÇÃO	UNID	QUANTIDADE DO SERVIÇO	COEFICIENTE DO INSUMO	QUANTIDADE TOTAL
[Serviço]	89877	CAMINHÃO BASCULANTE 14 M3, COM CAVALO MECÂNICO DE CAPACIDADE MÁXIMA DE TRAÇÃO COMBINADO DE 36000 KG, POTÊNCIA 286 CV, INCLUSIVE SEMIREBOQUE COM CAÇAMBA METÁLICA - CHI DIURNO. AF_12/2014	CHI			
3.20	95879	TRANSPORTE COM CAMINHÃO BASCULANTE DE 14 M³, EM VIA URBANA PAVIMENTADA, DMT ATÉ 30 KM (UNIDADE: TXKM). AF_07/2020	TXKM	3.561,60	0,00170000	6,05472000
3.30	100983	CARGA, MANOBRA E DESCARGA DE ENTULHO EM CAMINHÃO BASCULANTE 14 M³ - CARGA COM ESCAVADEIRA HIDRÁULICA (CAÇAMBA DE 0,80 M³ / 111 HP) E DESCARGA LIVRE (UNIDADE: M3). AF_07/2020	M3	153,30	0,01100000	1,68630000
3.31	95876	TRANSPORTE COM CAMINHÃO BASCULANTE DE 14 M³, EM VIA URBANA PAVIMENTADA, DMT ATÉ 30 KM (UNIDADE: M3XKM). AF_07/2020	M3XKM	1.303,05	0,00250000	3,25762500
4.19	95879	TRANSPORTE COM CAMINHÃO BASCULANTE DE 14 M³, EM VIA URBANA PAVIMENTADA, DMT ATÉ 30 KM (UNIDADE: TXKM). AF_07/2020	TXKM	3.494,40	0,00170000	5,94048000
4.30	100983	CARGA, MANOBRA E DESCARGA DE ENTULHO EM CAMINHÃO BASCULANTE 14 M³ - CARGA COM ESCAVADEIRA HIDRÁULICA (CAÇAMBA DE 0,80 M³ / 111 HP) E DESCARGA LIVRE (UNIDADE: M3). AF_07/2020	M3	131,51	0,01100000	1,44661000
4.31	95876	TRANSPORTE COM CAMINHÃO BASCULANTE DE 14 M³, EM VIA URBANA PAVIMENTADA, DMT ATÉ 30 KM (UNIDADE: M3XKM). AF_07/2020	M3XKM	1.117,84	0,00250000	2,79460000
5.18	95879	TRANSPORTE COM CAMINHÃO BASCULANTE DE 14 M³, EM VIA URBANA PAVIMENTADA, DMT ATÉ 30 KM (UNIDADE: TXKM). AF_07/2020	TXKM	3.519,60	0,00170000	5,98332000
5.28	100983	CARGA, MANOBRA E DESCARGA DE ENTULHO EM CAMINHÃO BASCULANTE 14 M³ - CARGA COM ESCAVADEIRA HIDRÁULICA (CAÇAMBA DE 0,80 M³ / 111 HP) E DESCARGA LIVRE (UNIDADE: M3). AF_07/2020	M3	131,96	0,01100000	1,45156000
5.29	95876	TRANSPORTE COM CAMINHÃO BASCULANTE DE 14 M³, EM VIA URBANA PAVIMENTADA, DMT ATÉ 30 KM (UNIDADE: M3XKM). AF_07/2020	M3XKM	1.121,66	0,00250000	2,80415000
6.17	95879	TRANSPORTE COM CAMINHÃO BASCULANTE DE 14 M³, EM VIA URBANA PAVIMENTADA, DMT ATÉ 30 KM (UNIDADE: TXKM). AF_07/2020	TXKM	3.514,53	0,00170000	5,97470100
6.27	100983	CARGA, MANOBRA E DESCARGA DE ENTULHO EM CAMINHÃO BASCULANTE 14 M³ - CARGA COM ESCAVADEIRA HIDRÁULICA (CAÇAMBA DE 0,80 M³ / 111 HP) E DESCARGA LIVRE (UNIDADE: M3). AF_07/2020	M3	138,93	0,01100000	1,52823000
6.28	95876	TRANSPORTE COM CAMINHÃO BASCULANTE DE 14 M³, EM VIA URBANA PAVIMENTADA, DMT ATÉ 30 KM (UNIDADE: M3XKM). AF_07/2020	M3XKM	1.095,91	0,00250000	2,73977500
7.19	95879	TRANSPORTE COM CAMINHÃO BASCULANTE DE 14 M³, EM VIA URBANA PAVIMENTADA, DMT ATÉ 30 KM (UNIDADE: TXKM). AF_07/2020	TXKM	2.352,00	0,00170000	3,99840000
7.29	100983	CARGA, MANOBRA E DESCARGA DE ENTULHO EM CAMINHÃO BASCULANTE 14 M³ - CARGA COM ESCAVADEIRA HIDRÁULICA (CAÇAMBA DE 0,80 M³ / 111 HP) E DESCARGA LIVRE (UNIDADE: M3). AF_07/2020	M3	137,80	0,01100000	1,51580000
7.30	95876	TRANSPORTE COM CAMINHÃO BASCULANTE DE 14 M³, EM VIA URBANA PAVIMENTADA, DMT ATÉ 30 KM (UNIDADE: M3XKM). AF_07/2020	M3XKM	1.171,30	0,00250000	2,92825000
8.17	95879	TRANSPORTE COM CAMINHÃO BASCULANTE DE 14 M³, EM VIA URBANA PAVIMENTADA, DMT ATÉ 30 KM (UNIDADE: TXKM). AF_07/2020	TXKM	2.872,80	0,00170000	4,88376000
8.27	100983	CARGA, MANOBRA E DESCARGA DE ENTULHO EM CAMINHÃO BASCULANTE 14 M³ - CARGA COM ESCAVADEIRA HIDRÁULICA (CAÇAMBA DE 0,80 M³ / 111 HP) E DESCARGA LIVRE (UNIDADE: M3). AF_07/2020	M3	116,44	0,01100000	1,28084000
8.28	95876	TRANSPORTE COM CAMINHÃO BASCULANTE DE 14 M³, EM VIA URBANA PAVIMENTADA, DMT ATÉ 30 KM (UNIDADE: M3XKM). AF_07/2020	M3XKM	989,74	0,00250000	2,47435000
9.19	95879	TRANSPORTE COM CAMINHÃO BASCULANTE DE 14 M³, EM VIA URBANA PAVIMENTADA, DMT ATÉ 30 KM (UNIDADE: TXKM). AF_07/2020	TXKM	2.940,00	0,00170000	4,99800000
9.30	100983	CARGA, MANOBRA E DESCARGA DE ENTULHO EM CAMINHÃO BASCULANTE 14 M³ - CARGA COM ESCAVADEIRA HIDRÁULICA (CAÇAMBA DE 0,80 M³ / 111 HP) E DESCARGA LIVRE (UNIDADE: M3). AF_07/2020	M3	146,98	0,01100000	1,61678000
9.31	95876	TRANSPORTE COM CAMINHÃO BASCULANTE DE 14 M³, EM VIA URBANA PAVIMENTADA, DMT ATÉ 30 KM (UNIDADE: M3XKM). AF_07/2020	M3XKM	1.249,33	0,00250000	3,12332500
TOTAL:						68,48157600
[Serviço]	89876	CAMINHÃO BASCULANTE 14 M3, COM CAVALO MECÂNICO DE CAPACIDADE MÁXIMA DE TRAÇÃO COMBINADO DE 36000 KG, POTÊNCIA 286 CV, INCLUSIVE SEMIREBOQUE COM CAÇAMBA METÁLICA - CHP DIURNO. AF_12/2014	CHP			
3.20	95879	TRANSPORTE COM CAMINHÃO BASCULANTE DE 14 M³, EM VIA URBANA PAVIMENTADA, DMT ATÉ 30 KM (UNIDADE: TXKM). AF_07/2020	TXKM	3.561,60	0,00400000	14,24640000
3.30	100983	CARGA, MANOBRA E DESCARGA DE ENTULHO EM CAMINHÃO BASCULANTE 14 M³ - CARGA COM ESCAVADEIRA HIDRÁULICA (CAÇAMBA DE 0,80 M³ / 111 HP) E DESCARGA LIVRE (UNIDADE: M3). AF_07/2020	M3	153,30	0,01690000	2,59077000
3.31	95876	TRANSPORTE COM CAMINHÃO BASCULANTE DE 14 M³, EM VIA URBANA PAVIMENTADA, DMT ATÉ 30 KM (UNIDADE: M3XKM). AF_07/2020	M3XKM	1.303,05	0,00590000	7,68799500
4.19	95879	TRANSPORTE COM CAMINHÃO BASCULANTE DE 14 M³, EM VIA URBANA PAVIMENTADA, DMT ATÉ 30 KM (UNIDADE: TXKM). AF_07/2020	TXKM	3.494,40	0,00400000	13,97760000
4.30	100983	CARGA, MANOBRA E DESCARGA DE ENTULHO EM CAMINHÃO BASCULANTE 14 M³ - CARGA COM ESCAVADEIRA HIDRÁULICA (CAÇAMBA DE 0,80 M³ / 111 HP) E DESCARGA LIVRE (UNIDADE: M3). AF_07/2020	M3	131,51	0,01690000	2,22251900
4.31	95876	TRANSPORTE COM CAMINHÃO BASCULANTE DE 14 M³, EM VIA URBANA PAVIMENTADA, DMT ATÉ 30 KM (UNIDADE: M3XKM). AF_07/2020	M3XKM	1.117,84	0,00590000	6,59525600
5.18	95879	TRANSPORTE COM CAMINHÃO BASCULANTE DE 14 M³, EM VIA URBANA PAVIMENTADA, DMT ATÉ 30 KM (UNIDADE: TXKM). AF_07/2020	TXKM	3.519,60	0,00400000	14,07840000
5.28	100983	CARGA, MANOBRA E DESCARGA DE ENTULHO EM CAMINHÃO BASCULANTE 14 M³ - CARGA COM ESCAVADEIRA HIDRÁULICA (CAÇAMBA DE 0,80 M³ / 111 HP) E DESCARGA LIVRE (UNIDADE: M3). AF_07/2020	M3	131,96	0,01690000	2,23012400
5.29	95876	TRANSPORTE COM CAMINHÃO BASCULANTE DE 14 M³, EM VIA URBANA PAVIMENTADA,	M3XKM	1.121,66	0,00590000	6,61779400

	DETALHAMENTO DOS QUANTITATIVOS					
	OBRA:	REVITALIZAÇÃO DA RUA JAMARI (PT 02)	DATA : 12/08/2025		BDI : 23,38%	
	DESCRIÇÃO:	REVITALIZAÇÃO DA RUA JAMARI (PT 02)	FONTE	VERSÃO	HORA	MES
	LOCAL:	Município de Rolim de Moura	SICRO NOVO	2025/10	-	-
	CLIENTE:	Prefeitura Municipal de Rolim de Moura	SINAPI	2025/12 SEM DESONERAÇÃO	118,72%	72,48%
			Composições Próprias	PRÓPRIA	0,00%	0,00%

ITEM	CÓDIGO	DESCRIÇÃO	UNID	QUANTIDADE DO SERVIÇO	COEFICIENTE DO INSUMO	QUANTIDADE TOTAL
5.29	95876	DMT ATÉ 30 KM (UNIDADE: M3XKM). AF_07/2020				
6.17	95879	TRANSPORTE COM CAMINHÃO BASCULANTE DE 14 M³, EM VIA URBANA PAVIMENTADA, DMT ATÉ 30 KM (UNIDADE: TXKM). AF_07/2020	TXKM	3.514,53	0,00400000	14,05812000
6.27	100983	CARGA, MANOBRA E DESCARGA DE ENTULHO EM CAMINHÃO BASCULANTE 14 M³ - CARGA COM ESCAVADEIRA HIDRÁULICA (CAÇAMBA DE 0,80 M³ / 111 HP) E DESCARGA LIVRE (UNIDADE: M3). AF_07/2020	M3	138,93	0,01690000	2,34791700
6.28	95876	TRANSPORTE COM CAMINHÃO BASCULANTE DE 14 M³, EM VIA URBANA PAVIMENTADA, DMT ATÉ 30 KM (UNIDADE: M3XKM). AF_07/2020	M3XKM	1.095,91	0,00590000	6,46586900
7.19	95879	TRANSPORTE COM CAMINHÃO BASCULANTE DE 14 M³, EM VIA URBANA PAVIMENTADA, DMT ATÉ 30 KM (UNIDADE: TXKM). AF_07/2020	TXKM	2.352,00	0,00400000	9,40800000
7.29	100983	CARGA, MANOBRA E DESCARGA DE ENTULHO EM CAMINHÃO BASCULANTE 14 M³ - CARGA COM ESCAVADEIRA HIDRÁULICA (CAÇAMBA DE 0,80 M³ / 111 HP) E DESCARGA LIVRE (UNIDADE: M3). AF_07/2020	M3	137,80	0,01690000	2,32882000
7.30	95876	TRANSPORTE COM CAMINHÃO BASCULANTE DE 14 M³, EM VIA URBANA PAVIMENTADA, DMT ATÉ 30 KM (UNIDADE: M3XKM). AF_07/2020	M3XKM	1.171,30	0,00590000	6,91067000
8.17	95879	TRANSPORTE COM CAMINHÃO BASCULANTE DE 14 M³, EM VIA URBANA PAVIMENTADA, DMT ATÉ 30 KM (UNIDADE: TXKM). AF_07/2020	TXKM	2.872,80	0,00400000	11,49120000
8.27	100983	CARGA, MANOBRA E DESCARGA DE ENTULHO EM CAMINHÃO BASCULANTE 14 M³ - CARGA COM ESCAVADEIRA HIDRÁULICA (CAÇAMBA DE 0,80 M³ / 111 HP) E DESCARGA LIVRE (UNIDADE: M3). AF_07/2020	M3	116,44	0,01690000	1,96783600
8.28	95876	TRANSPORTE COM CAMINHÃO BASCULANTE DE 14 M³, EM VIA URBANA PAVIMENTADA, DMT ATÉ 30 KM (UNIDADE: M3XKM). AF_07/2020	M3XKM	989,74	0,00590000	5,83946600
9.19	95879	TRANSPORTE COM CAMINHÃO BASCULANTE DE 14 M³, EM VIA URBANA PAVIMENTADA, DMT ATÉ 30 KM (UNIDADE: TXKM). AF_07/2020	TXKM	2.940,00	0,00400000	11,76000000
9.30	100983	CARGA, MANOBRA E DESCARGA DE ENTULHO EM CAMINHÃO BASCULANTE 14 M³ - CARGA COM ESCAVADEIRA HIDRÁULICA (CAÇAMBA DE 0,80 M³ / 111 HP) E DESCARGA LIVRE (UNIDADE: M3). AF_07/2020	M3	146,98	0,01690000	2,48396200
9.31	95876	TRANSPORTE COM CAMINHÃO BASCULANTE DE 14 M³, EM VIA URBANA PAVIMENTADA, DMT ATÉ 30 KM (UNIDADE: M3XKM). AF_07/2020	M3XKM	1.249,33	0,00590000	7,37104700
TOTAL:						152,67976500

[Serviço]	89870	CAMINHÃO BASCULANTE 14 M3, COM CAVALO MECÂNICO DE CAPACIDADE MÁXIMA DE TRAÇÃO COMBINADO DE 36000 KG, POTÊNCIA 286 CV, INCLUSIVE SEMIREBOQUE COM CAÇAMBA METÁLICA - DEPRECIAÇÃO. AF_12/2014	H			
-------------	-------	--	---	--	--	--

3.20	95879	TRANSPORTE COM CAMINHÃO BASCULANTE DE 14 M³, EM VIA URBANA PAVIMENTADA, DMT ATÉ 30 KM (UNIDADE: TXKM). AF_07/2020	TXKM	3.561,60	0,00570000	20,30112000
3.30	100983	CARGA, MANOBRA E DESCARGA DE ENTULHO EM CAMINHÃO BASCULANTE 14 M³ - CARGA COM ESCAVADEIRA HIDRÁULICA (CAÇAMBA DE 0,80 M³ / 111 HP) E DESCARGA LIVRE (UNIDADE: M3). AF_07/2020	M3	153,30	0,02790000	4,27707000
3.31	95876	TRANSPORTE COM CAMINHÃO BASCULANTE DE 14 M³, EM VIA URBANA PAVIMENTADA, DMT ATÉ 30 KM (UNIDADE: M3XKM). AF_07/2020	M3XKM	1.303,05	0,00840000	10,94562000
4.19	95879	TRANSPORTE COM CAMINHÃO BASCULANTE DE 14 M³, EM VIA URBANA PAVIMENTADA, DMT ATÉ 30 KM (UNIDADE: TXKM). AF_07/2020	TXKM	3.494,40	0,00570000	19,91808000
4.30	100983	CARGA, MANOBRA E DESCARGA DE ENTULHO EM CAMINHÃO BASCULANTE 14 M³ - CARGA COM ESCAVADEIRA HIDRÁULICA (CAÇAMBA DE 0,80 M³ / 111 HP) E DESCARGA LIVRE (UNIDADE: M3). AF_07/2020	M3	131,51	0,02790000	3,66912900
4.31	95876	TRANSPORTE COM CAMINHÃO BASCULANTE DE 14 M³, EM VIA URBANA PAVIMENTADA, DMT ATÉ 30 KM (UNIDADE: M3XKM). AF_07/2020	M3XKM	1.117,84	0,00840000	9,38985600
5.18	95879	TRANSPORTE COM CAMINHÃO BASCULANTE DE 14 M³, EM VIA URBANA PAVIMENTADA, DMT ATÉ 30 KM (UNIDADE: TXKM). AF_07/2020	TXKM	3.519,60	0,00570000	20,06172000
5.28	100983	CARGA, MANOBRA E DESCARGA DE ENTULHO EM CAMINHÃO BASCULANTE 14 M³ - CARGA COM ESCAVADEIRA HIDRÁULICA (CAÇAMBA DE 0,80 M³ / 111 HP) E DESCARGA LIVRE (UNIDADE: M3). AF_07/2020	M3	131,96	0,02790000	3,68168400
5.29	95876	TRANSPORTE COM CAMINHÃO BASCULANTE DE 14 M³, EM VIA URBANA PAVIMENTADA, DMT ATÉ 30 KM (UNIDADE: M3XKM). AF_07/2020	M3XKM	1.121,66	0,00840000	9,42194400
6.17	95879	TRANSPORTE COM CAMINHÃO BASCULANTE DE 14 M³, EM VIA URBANA PAVIMENTADA, DMT ATÉ 30 KM (UNIDADE: TXKM). AF_07/2020	TXKM	3.514,53	0,00570000	20,03282100
6.27	100983	CARGA, MANOBRA E DESCARGA DE ENTULHO EM CAMINHÃO BASCULANTE 14 M³ - CARGA COM ESCAVADEIRA HIDRÁULICA (CAÇAMBA DE 0,80 M³ / 111 HP) E DESCARGA LIVRE (UNIDADE: M3). AF_07/2020	M3	138,93	0,02790000	3,87614700
6.28	95876	TRANSPORTE COM CAMINHÃO BASCULANTE DE 14 M³, EM VIA URBANA PAVIMENTADA, DMT ATÉ 30 KM (UNIDADE: M3XKM). AF_07/2020	M3XKM	1.095,91	0,00840000	9,20564400
7.19	95879	TRANSPORTE COM CAMINHÃO BASCULANTE DE 14 M³, EM VIA URBANA PAVIMENTADA, DMT ATÉ 30 KM (UNIDADE: TXKM). AF_07/2020	TXKM	2.352,00	0,00570000	13,40640000
7.29	100983	CARGA, MANOBRA E DESCARGA DE ENTULHO EM CAMINHÃO BASCULANTE 14 M³ - CARGA COM ESCAVADEIRA HIDRÁULICA (CAÇAMBA DE 0,80 M³ / 111 HP) E DESCARGA LIVRE (UNIDADE: M3). AF_07/2020	M3	137,80	0,02790000	3,84462000
7.30	95876	TRANSPORTE COM CAMINHÃO BASCULANTE DE 14 M³, EM VIA URBANA PAVIMENTADA, DMT ATÉ 30 KM (UNIDADE: M3XKM). AF_07/2020	M3XKM	1.171,30	0,00840000	9,83892000
8.17	95879	TRANSPORTE COM CAMINHÃO BASCULANTE DE 14 M³, EM VIA URBANA PAVIMENTADA, DMT ATÉ 30 KM (UNIDADE: TXKM). AF_07/2020	TXKM	2.872,80	0,00570000	16,37496000
8.27	100983	CARGA, MANOBRA E DESCARGA DE ENTULHO EM CAMINHÃO BASCULANTE 14 M³ - CARGA COM ESCAVADEIRA HIDRÁULICA (CAÇAMBA DE 0,80 M³ / 111 HP) E DESCARGA LIVRE (UNIDADE: M3). AF_07/2020	M3	116,44	0,02790000	3,24867600
8.28	95876	TRANSPORTE COM CAMINHÃO BASCULANTE DE 14 M³, EM VIA URBANA PAVIMENTADA, DMT ATÉ 30 KM (UNIDADE: M3XKM). AF_07/2020	M3XKM	989,74	0,00840000	8,31381600
9.19	95879	TRANSPORTE COM CAMINHÃO BASCULANTE DE 14 M³, EM VIA URBANA PAVIMENTADA, DMT ATÉ 30 KM (UNIDADE: TXKM). AF_07/2020	TXKM	2.940,00	0,00570000	16,75800000

	DETALHAMENTO DOS QUANTITATIVOS				
	OBRA:	REVITALIZAÇÃO DA RUA JAMARI (PT 02)	DATA : 12/08/2025		BDI : 23,38%
	DESCRIÇÃO:	REVITALIZAÇÃO DA RUA JAMARI (PT 02)	FONTE	VERSÃO	HORA
	LOCAL:	Município de Rolim de Moura	SICRO NOVO	2025/10	-
	CLIENTE:	Prefeitura Municipal de Rolim de Moura	SINAPI	2025/12 SEM DESONERAÇÃO	118,72%
			Composições Próprias	PRÓPRIA	0,00%


ITEM	CÓDIGO	DESCRIÇÃO	UNID	QUANTIDADE DO SERVIÇO	COEFICIENTE DO INSUMO	QUANTIDADE TOTAL
9.30	100983	CARGA, MANOBRA E DESCARGA DE ENTULHO EM CAMINHÃO BASCULANTE 14 M³ - CARGA COM ESCAVADEIRA HIDRÁULICA (CAÇAMBA DE 0,80 M³ / 111 HP) E DESCARGA LIVRE (UNIDADE: M3). AF_07/2020	M3	146,98	0,02790000	4,10074200
9.31	95876	TRANSPORTE COM CAMINHÃO BASCULANTE DE 14 M³, EM VIA URBANA PAVIMENTADA, DMT ATÉ 30 KM (UNIDADE: M3XKM). AF_07/2020	M3XKM	1.249,33	0,00840000	10,49437200
TOTAL:						221,16134100

[Serviço]	89872	CAMINHÃO BASCULANTE 14 M3, COM CAVALO MECÂNICO DE CAPACIDADE MÁXIMA DE TRAÇÃO COMBINADO DE 36000 KG, POTÊNCIA 286 CV, INCLUSIVE SEMIREBOQUE COM CAÇAMBA METÁLICA - IMPOSTOS E SEGUROS. AF_12/2014	H			
-------------	-------	---	---	--	--	--

3.20	95879	TRANSPORTE COM CAMINHÃO BASCULANTE DE 14 M³, EM VIA URBANA PAVIMENTADA, DMT ATÉ 30 KM (UNIDADE: TXKM). AF_07/2020	TXKM	3.561,60	0,00570000	20,30112000
3.30	100983	CARGA, MANOBRA E DESCARGA DE ENTULHO EM CAMINHÃO BASCULANTE 14 M³ - CARGA COM ESCAVADEIRA HIDRÁULICA (CAÇAMBA DE 0,80 M³ / 111 HP) E DESCARGA LIVRE (UNIDADE: M3). AF_07/2020	M3	153,30	0,02790000	4,27707000
3.31	95876	TRANSPORTE COM CAMINHÃO BASCULANTE DE 14 M³, EM VIA URBANA PAVIMENTADA, DMT ATÉ 30 KM (UNIDADE: M3XKM). AF_07/2020	M3XKM	1.303,05	0,00840000	10,94562000
4.19	95879	TRANSPORTE COM CAMINHÃO BASCULANTE DE 14 M³, EM VIA URBANA PAVIMENTADA, DMT ATÉ 30 KM (UNIDADE: TXKM). AF_07/2020	TXKM	3.494,40	0,00570000	19,91808000
4.30	100983	CARGA, MANOBRA E DESCARGA DE ENTULHO EM CAMINHÃO BASCULANTE 14 M³ - CARGA COM ESCAVADEIRA HIDRÁULICA (CAÇAMBA DE 0,80 M³ / 111 HP) E DESCARGA LIVRE (UNIDADE: M3). AF_07/2020	M3	131,51	0,02790000	3,66912900
4.31	95876	TRANSPORTE COM CAMINHÃO BASCULANTE DE 14 M³, EM VIA URBANA PAVIMENTADA, DMT ATÉ 30 KM (UNIDADE: M3XKM). AF_07/2020	M3XKM	1.117,84	0,00840000	9,38985600
5.18	95879	TRANSPORTE COM CAMINHÃO BASCULANTE DE 14 M³, EM VIA URBANA PAVIMENTADA, DMT ATÉ 30 KM (UNIDADE: TXKM). AF_07/2020	TXKM	3.519,60	0,00570000	20,06172000
5.28	100983	CARGA, MANOBRA E DESCARGA DE ENTULHO EM CAMINHÃO BASCULANTE 14 M³ - CARGA COM ESCAVADEIRA HIDRÁULICA (CAÇAMBA DE 0,80 M³ / 111 HP) E DESCARGA LIVRE (UNIDADE: M3). AF_07/2020	M3	131,96	0,02790000	3,68168400
5.29	95876	TRANSPORTE COM CAMINHÃO BASCULANTE DE 14 M³, EM VIA URBANA PAVIMENTADA, DMT ATÉ 30 KM (UNIDADE: M3XKM). AF_07/2020	M3XKM	1.121,66	0,00840000	9,42194400
6.17	95879	TRANSPORTE COM CAMINHÃO BASCULANTE DE 14 M³, EM VIA URBANA PAVIMENTADA, DMT ATÉ 30 KM (UNIDADE: TXKM). AF_07/2020	TXKM	3.514,53	0,00570000	20,03282100
6.27	100983	CARGA, MANOBRA E DESCARGA DE ENTULHO EM CAMINHÃO BASCULANTE 14 M³ - CARGA COM ESCAVADEIRA HIDRÁULICA (CAÇAMBA DE 0,80 M³ / 111 HP) E DESCARGA LIVRE (UNIDADE: M3). AF_07/2020	M3	138,93	0,02790000	3,87614700
6.28	95876	TRANSPORTE COM CAMINHÃO BASCULANTE DE 14 M³, EM VIA URBANA PAVIMENTADA, DMT ATÉ 30 KM (UNIDADE: M3XKM). AF_07/2020	M3XKM	1.095,91	0,00840000	9,20564400
7.19	95879	TRANSPORTE COM CAMINHÃO BASCULANTE DE 14 M³, EM VIA URBANA PAVIMENTADA, DMT ATÉ 30 KM (UNIDADE: TXKM). AF_07/2020	TXKM	2.352,00	0,00570000	13,40640000
7.29	100983	CARGA, MANOBRA E DESCARGA DE ENTULHO EM CAMINHÃO BASCULANTE 14 M³ - CARGA COM ESCAVADEIRA HIDRÁULICA (CAÇAMBA DE 0,80 M³ / 111 HP) E DESCARGA LIVRE (UNIDADE: M3). AF_07/2020	M3	137,80	0,02790000	3,84462000
7.30	95876	TRANSPORTE COM CAMINHÃO BASCULANTE DE 14 M³, EM VIA URBANA PAVIMENTADA, DMT ATÉ 30 KM (UNIDADE: M3XKM). AF_07/2020	M3XKM	1.171,30	0,00840000	9,83892000
8.17	95879	TRANSPORTE COM CAMINHÃO BASCULANTE DE 14 M³, EM VIA URBANA PAVIMENTADA, DMT ATÉ 30 KM (UNIDADE: TXKM). AF_07/2020	TXKM	2.872,80	0,00570000	16,37496000
8.27	100983	CARGA, MANOBRA E DESCARGA DE ENTULHO EM CAMINHÃO BASCULANTE 14 M³ - CARGA COM ESCAVADEIRA HIDRÁULICA (CAÇAMBA DE 0,80 M³ / 111 HP) E DESCARGA LIVRE (UNIDADE: M3). AF_07/2020	M3	116,44	0,02790000	3,24867600
8.28	95876	TRANSPORTE COM CAMINHÃO BASCULANTE DE 14 M³, EM VIA URBANA PAVIMENTADA, DMT ATÉ 30 KM (UNIDADE: M3XKM). AF_07/2020	M3XKM	989,74	0,00840000	8,31381600
9.19	95879	TRANSPORTE COM CAMINHÃO BASCULANTE DE 14 M³, EM VIA URBANA PAVIMENTADA, DMT ATÉ 30 KM (UNIDADE: TXKM). AF_07/2020	TXKM	2.940,00	0,00570000	16,75800000
9.30	100983	CARGA, MANOBRA E DESCARGA DE ENTULHO EM CAMINHÃO BASCULANTE 14 M³ - CARGA COM ESCAVADEIRA HIDRÁULICA (CAÇAMBA DE 0,80 M³ / 111 HP) E DESCARGA LIVRE (UNIDADE: M3). AF_07/2020	M3	146,98	0,02790000	4,10074200
9.31	95876	TRANSPORTE COM CAMINHÃO BASCULANTE DE 14 M³, EM VIA URBANA PAVIMENTADA, DMT ATÉ 30 KM (UNIDADE: M3XKM). AF_07/2020	M3XKM	1.249,33	0,00840000	10,49437200
TOTAL:						221,16134100

[Serviço]	89871	CAMINHÃO BASCULANTE 14 M3, COM CAVALO MECÂNICO DE CAPACIDADE MÁXIMA DE TRAÇÃO COMBINADO DE 36000 KG, POTÊNCIA 286 CV, INCLUSIVE SEMIREBOQUE COM CAÇAMBA METÁLICA - JUROS. AF_12/2014	H			
-------------	-------	--	---	--	--	--


3.20	95879	TRANSPORTE COM CAMINHÃO BASCULANTE DE 14 M³, EM VIA URBANA PAVIMENTADA, DMT ATÉ 30 KM (UNIDADE: TXKM). AF_07/2020	TXKM	3.561,60	0,00570000	20,30112000
3.30	100983	CARGA, MANOBRA E DESCARGA DE ENTULHO EM CAMINHÃO BASCULANTE 14 M³ - CARGA COM ESCAVADEIRA HIDRÁULICA (CAÇAMBA DE 0,80 M³ / 111 HP) E DESCARGA LIVRE (UNIDADE: M3). AF_07/2020	M3	153,30	0,02790000	4,27707000
3.31	95876	TRANSPORTE COM CAMINHÃO BASCULANTE DE 14 M³, EM VIA URBANA PAVIMENTADA, DMT ATÉ 30 KM (UNIDADE: M3XKM). AF_07/2020	M3XKM	1.303,05	0,00840000	10,94562000
4.19	95879	TRANSPORTE COM CAMINHÃO BASCULANTE DE 14 M³, EM VIA URBANA PAVIMENTADA, DMT ATÉ 30 KM (UNIDADE: TXKM). AF_07/2020	TXKM	3.494,40	0,00570000	19,91808000
4.30	100983	CARGA, MANOBRA E DESCARGA DE ENTULHO EM CAMINHÃO BASCULANTE 14 M³ - CARGA COM ESCAVADEIRA HIDRÁULICA (CAÇAMBA DE 0,80 M³ / 111 HP) E DESCARGA LIVRE (UNIDADE: M3). AF_07/2020	M3	131,51	0,02790000	3,66912900
4.31	95876	TRANSPORTE COM CAMINHÃO BASCULANTE DE 14 M³, EM VIA URBANA PAVIMENTADA, DMT ATÉ 30 KM (UNIDADE: M3XKM). AF_07/2020	M3XKM	1.117,84	0,00840000	9,38985600

	DETALHAMENTO DOS QUANTITATIVOS				
	OBRA:	REVITALIZAÇÃO DA RUA JAMARI (PT 02)	DATA : 12/08/2025		BDI : 23,38%
	DESCRIÇÃO:	REVITALIZAÇÃO DA RUA JAMARI (PT 02)	FONTE	VERSÃO	HORA MES
	LOCAL:	Município de Rolim de Moura	SICRO NOVO	2025/10	- -
	CLIENTE:	Prefeitura Municipal de Rolim de Moura	SINAPI Composições Próprias	2025/12 SEM DESONERAÇÃO PROPRIA	118,72% 72,48% 0,00% 0,00%

ITEM	CÓDIGO	DESCRIÇÃO	UNID	QUANTIDADE DO SERVIÇO	COEFICIENTE DO INSUMO	QUANTIDADE TOTAL
5.18	95879	TRANSPORTE COM CAMINHÃO BASCULANTE DE 14 M³, EM VIA URBANA PAVIMENTADA, DMT ATÉ 30 KM (UNIDADE: TXKM). AF_07/2020	TXKM	3.519,60	0,00570000	20,06172000
5.28	100983	CARGA, MANOBRA E DESCARGA DE ENTULHO EM CAMINHÃO BASCULANTE 14 M³ - CARGA COM ESCAVADEIRA HIDRÁULICA (CAÇAMBA DE 0,80 M³ / 111 HP) E DESCARGA LIVRE (UNIDADE: M3). AF_07/2020	M3	131,96	0,02790000	3,68168400
5.29	95876	TRANSPORTE COM CAMINHÃO BASCULANTE DE 14 M³, EM VIA URBANA PAVIMENTADA, DMT ATÉ 30 KM (UNIDADE: M3XKM). AF_07/2020	M3XKM	1.121,66	0,00840000	9,42194400
6.17	95879	TRANSPORTE COM CAMINHÃO BASCULANTE DE 14 M³, EM VIA URBANA PAVIMENTADA, DMT ATÉ 30 KM (UNIDADE: TXKM). AF_07/2020	TXKM	3.514,53	0,00570000	20,03282100
6.27	100983	CARGA, MANOBRA E DESCARGA DE ENTULHO EM CAMINHÃO BASCULANTE 14 M³ - CARGA COM ESCAVADEIRA HIDRÁULICA (CAÇAMBA DE 0,80 M³ / 111 HP) E DESCARGA LIVRE (UNIDADE: M3). AF_07/2020	M3	138,93	0,02790000	3,87614700
6.28	95876	TRANSPORTE COM CAMINHÃO BASCULANTE DE 14 M³, EM VIA URBANA PAVIMENTADA, DMT ATÉ 30 KM (UNIDADE: M3XKM). AF_07/2020	M3XKM	1.095,91	0,00840000	9,20564400
7.19	95879	TRANSPORTE COM CAMINHÃO BASCULANTE DE 14 M³, EM VIA URBANA PAVIMENTADA, DMT ATÉ 30 KM (UNIDADE: TXKM). AF_07/2020	TXKM	2.352,00	0,00570000	13,40640000
7.29	100983	CARGA, MANOBRA E DESCARGA DE ENTULHO EM CAMINHÃO BASCULANTE 14 M³ - CARGA COM ESCAVADEIRA HIDRÁULICA (CAÇAMBA DE 0,80 M³ / 111 HP) E DESCARGA LIVRE (UNIDADE: M3). AF_07/2020	M3	137,80	0,02790000	3,84462000
7.30	95876	TRANSPORTE COM CAMINHÃO BASCULANTE DE 14 M³, EM VIA URBANA PAVIMENTADA, DMT ATÉ 30 KM (UNIDADE: M3XKM). AF_07/2020	M3XKM	1.171,30	0,00840000	9,83892000
8.17	95879	TRANSPORTE COM CAMINHÃO BASCULANTE DE 14 M³, EM VIA URBANA PAVIMENTADA, DMT ATÉ 30 KM (UNIDADE: TXKM). AF_07/2020	TXKM	2.872,80	0,00570000	16,37496000
8.27	100983	CARGA, MANOBRA E DESCARGA DE ENTULHO EM CAMINHÃO BASCULANTE 14 M³ - CARGA COM ESCAVADEIRA HIDRÁULICA (CAÇAMBA DE 0,80 M³ / 111 HP) E DESCARGA LIVRE (UNIDADE: M3). AF_07/2020	M3	116,44	0,02790000	3,24867600
8.28	95876	TRANSPORTE COM CAMINHÃO BASCULANTE DE 14 M³, EM VIA URBANA PAVIMENTADA, DMT ATÉ 30 KM (UNIDADE: M3XKM). AF_07/2020	M3XKM	989,74	0,00840000	8,31381600
9.19	95879	TRANSPORTE COM CAMINHÃO BASCULANTE DE 14 M³, EM VIA URBANA PAVIMENTADA, DMT ATÉ 30 KM (UNIDADE: TXKM). AF_07/2020	TXKM	2.940,00	0,00570000	16,75800000
9.30	100983	CARGA, MANOBRA E DESCARGA DE ENTULHO EM CAMINHÃO BASCULANTE 14 M³ - CARGA COM ESCAVADEIRA HIDRÁULICA (CAÇAMBA DE 0,80 M³ / 111 HP) E DESCARGA LIVRE (UNIDADE: M3). AF_07/2020	M3	146,98	0,02790000	4,10074200
9.31	95876	TRANSPORTE COM CAMINHÃO BASCULANTE DE 14 M³, EM VIA URBANA PAVIMENTADA, DMT ATÉ 30 KM (UNIDADE: M3XKM). AF_07/2020	M3XKM	1.249,33	0,00840000	10,49437200
TOTAL:						221,16134100

[Serviço]	89873	CAMINHÃO BASCULANTE 14 M3, COM CAVALO MECÂNICO DE CAPACIDADE MÁXIMA DE TRAÇÃO COMBINADO DE 36000 KG, POTÊNCIA 286 CV, INCLUSIVE SEMIREBOQUE COM CAÇAMBA METÁLICA - MANUTENÇÃO. AF_12/2014	H			
-------------	-------	---	---	--	--	--

3.20	95879	TRANSPORTE COM CAMINHÃO BASCULANTE DE 14 M³, EM VIA URBANA PAVIMENTADA, DMT ATÉ 30 KM (UNIDADE: TXKM). AF_07/2020	TXKM	3.561,60	0,00400000	14,24640000
3.30	100983	CARGA, MANOBRA E DESCARGA DE ENTULHO EM CAMINHÃO BASCULANTE 14 M³ - CARGA COM ESCAVADEIRA HIDRÁULICA (CAÇAMBA DE 0,80 M³ / 111 HP) E DESCARGA LIVRE (UNIDADE: M3). AF_07/2020	M3	153,30	0,01690000	2,59077000
3.31	95876	TRANSPORTE COM CAMINHÃO BASCULANTE DE 14 M³, EM VIA URBANA PAVIMENTADA, DMT ATÉ 30 KM (UNIDADE: M3XKM). AF_07/2020	M3XKM	1.303,05	0,00590000	7,68799500
4.19	95879	TRANSPORTE COM CAMINHÃO BASCULANTE DE 14 M³, EM VIA URBANA PAVIMENTADA, DMT ATÉ 30 KM (UNIDADE: TXKM). AF_07/2020	TXKM	3.494,40	0,00400000	13,97760000
4.30	100983	CARGA, MANOBRA E DESCARGA DE ENTULHO EM CAMINHÃO BASCULANTE 14 M³ - CARGA COM ESCAVADEIRA HIDRÁULICA (CAÇAMBA DE 0,80 M³ / 111 HP) E DESCARGA LIVRE (UNIDADE: M3). AF_07/2020	M3	131,51	0,01690000	2,22251900
4.31	95876	TRANSPORTE COM CAMINHÃO BASCULANTE DE 14 M³, EM VIA URBANA PAVIMENTADA, DMT ATÉ 30 KM (UNIDADE: M3XKM). AF_07/2020	M3XKM	1.117,84	0,00590000	6,59525600
5.18	95879	TRANSPORTE COM CAMINHÃO BASCULANTE DE 14 M³, EM VIA URBANA PAVIMENTADA, DMT ATÉ 30 KM (UNIDADE: TXKM). AF_07/2020	TXKM	3.519,60	0,00400000	14,07840000
5.28	100983	CARGA, MANOBRA E DESCARGA DE ENTULHO EM CAMINHÃO BASCULANTE 14 M³ - CARGA COM ESCAVADEIRA HIDRÁULICA (CAÇAMBA DE 0,80 M³ / 111 HP) E DESCARGA LIVRE (UNIDADE: M3). AF_07/2020	M3	131,96	0,01690000	2,23012400
5.29	95876	TRANSPORTE COM CAMINHÃO BASCULANTE DE 14 M³, EM VIA URBANA PAVIMENTADA, DMT ATÉ 30 KM (UNIDADE: M3XKM). AF_07/2020	M3XKM	1.121,66	0,00590000	6,61779400
6.17	95879	TRANSPORTE COM CAMINHÃO BASCULANTE DE 14 M³, EM VIA URBANA PAVIMENTADA, DMT ATÉ 30 KM (UNIDADE: TXKM). AF_07/2020	TXKM	3.514,53	0,00400000	14,05812000
6.27	100983	CARGA, MANOBRA E DESCARGA DE ENTULHO EM CAMINHÃO BASCULANTE 14 M³ - CARGA COM ESCAVADEIRA HIDRÁULICA (CAÇAMBA DE 0,80 M³ / 111 HP) E DESCARGA LIVRE (UNIDADE: M3). AF_07/2020	M3	138,93	0,01690000	2,34791700
6.28	95876	TRANSPORTE COM CAMINHÃO BASCULANTE DE 14 M³, EM VIA URBANA PAVIMENTADA, DMT ATÉ 30 KM (UNIDADE: M3XKM). AF_07/2020	M3XKM	1.095,91	0,00590000	6,46586900
7.19	95879	TRANSPORTE COM CAMINHÃO BASCULANTE DE 14 M³, EM VIA URBANA PAVIMENTADA, DMT ATÉ 30 KM (UNIDADE: TXKM). AF_07/2020	TXKM	2.352,00	0,00400000	9,40800000
7.29	100983	CARGA, MANOBRA E DESCARGA DE ENTULHO EM CAMINHÃO BASCULANTE 14 M³ - CARGA COM ESCAVADEIRA HIDRÁULICA (CAÇAMBA DE 0,80 M³ / 111 HP) E DESCARGA LIVRE (UNIDADE: M3). AF_07/2020	M3	137,80	0,01690000	2,32882000
7.30	95876	TRANSPORTE COM CAMINHÃO BASCULANTE DE 14 M³, EM VIA URBANA PAVIMENTADA, DMT ATÉ 30 KM (UNIDADE: M3XKM). AF_07/2020	M3XKM	1.171,30	0,00590000	6,91067000
8.17	95879	TRANSPORTE COM CAMINHÃO BASCULANTE DE 14 M³, EM VIA URBANA PAVIMENTADA, DMT ATÉ 30 KM (UNIDADE: TXKM). AF_07/2020	TXKM	2.872,80	0,00400000	11,49120000
8.27	100983	CARGA, MANOBRA E DESCARGA DE ENTULHO EM CAMINHÃO BASCULANTE 14 M³ - CARGA COM ESCAVADEIRA HIDRÁULICA (CAÇAMBA DE 0,80 M³ / 111 HP) E DESCARGA	M3	116,44	0,01690000	1,96783600

	DETALHAMENTO DOS QUANTITATIVOS					
	OBRA:	REVITALIZAÇÃO DA RUA JAMARI (PT 02)	DATA : 12/08/2025		BDI : 23,38%	
	DESCRIÇÃO:	REVITALIZAÇÃO DA RUA JAMARI (PT 02)	FONTE	VERSÃO	HORA	MES
	LOCAL:	Município de Rolim de Moura	SICRO NOVO	2025/10	-	-
	CLIENTE:	Prefeitura Municipal de Rolim de Moura	SINAPI	2025/12 SEM DESONERAÇÃO	118,72%	72,48%
			Composições Próprias	PRÓPRIA	0,00%	0,00%

ITEM	CÓDIGO	DESCRIÇÃO	UNID	QUANTIDADE DO SERVIÇO	COEFICIENTE DO INSUMO	QUANTIDADE TOTAL
8.27	100983	LIVRE (UNIDADE: M3). AF_07/2020				
8.28	95876	TRANSPORTE COM CAMINHÃO BASCULANTE DE 14 M³, EM VIA URBANA PAVIMENTADA, DMT ATÉ 30 KM (UNIDADE: M3XKM). AF_07/2020	M3XKM	989,74	0,00590000	5,83946600
9.19	95879	TRANSPORTE COM CAMINHÃO BASCULANTE DE 14 M³, EM VIA URBANA PAVIMENTADA, DMT ATÉ 30 KM (UNIDADE: TXKM). AF_07/2020	TXKM	2.940,00	0,00400000	11,76000000
9.30	100983	CARGA, MANOBRA E DESCARGA DE ENTULHO EM CAMINHÃO BASCULANTE 14 M³ - CARGA COM ESCAVADEIRA HIDRÁULICA (CAÇAMBA DE 0,80 M³ / 111 HP) E DESCARGA LIVRE (UNIDADE: M3). AF_07/2020	M3	146,98	0,01690000	2,48396200
9.31	95876	TRANSPORTE COM CAMINHÃO BASCULANTE DE 14 M³, EM VIA URBANA PAVIMENTADA, DMT ATÉ 30 KM (UNIDADE: M3XKM). AF_07/2020	M3XKM	1.249,33	0,00590000	7,37104700
TOTAL:						152,67976500


[Serviço]	89874	CAMINHÃO BASCULANTE 14 M3, COM CAVALO MECÂNICO DE CAPACIDADE MÁXIMA DE TRAÇÃO COMBINADO DE 36000 KG, POTÊNCIA 286 CV, INCLUSIVE SEMIREBOQUE COM CAÇAMBA METÁLICA - MATERIAIS NA OPERAÇÃO. AF_12/2014	H			
3.20	95879	TRANSPORTE COM CAMINHÃO BASCULANTE DE 14 M³, EM VIA URBANA PAVIMENTADA, DMT ATÉ 30 KM (UNIDADE: TXKM). AF_07/2020	TXKM	3.561,60	0,00400000	14,24640000
3.30	100983	CARGA, MANOBRA E DESCARGA DE ENTULHO EM CAMINHÃO BASCULANTE 14 M³ - CARGA COM ESCAVADEIRA HIDRÁULICA (CAÇAMBA DE 0,80 M³ / 111 HP) E DESCARGA LIVRE (UNIDADE: M3). AF_07/2020	M3	153,30	0,01690000	2,59077000
3.31	95876	TRANSPORTE COM CAMINHÃO BASCULANTE DE 14 M³, EM VIA URBANA PAVIMENTADA, DMT ATÉ 30 KM (UNIDADE: M3XKM). AF_07/2020	M3XKM	1.303,05	0,00590000	7,68799500
4.19	95879	TRANSPORTE COM CAMINHÃO BASCULANTE DE 14 M³, EM VIA URBANA PAVIMENTADA, DMT ATÉ 30 KM (UNIDADE: TXKM). AF_07/2020	TXKM	3.494,40	0,00400000	13,97760000
4.30	100983	CARGA, MANOBRA E DESCARGA DE ENTULHO EM CAMINHÃO BASCULANTE 14 M³ - CARGA COM ESCAVADEIRA HIDRÁULICA (CAÇAMBA DE 0,80 M³ / 111 HP) E DESCARGA LIVRE (UNIDADE: M3). AF_07/2020	M3	131,51	0,01690000	2,22251900
4.31	95876	TRANSPORTE COM CAMINHÃO BASCULANTE DE 14 M³, EM VIA URBANA PAVIMENTADA, DMT ATÉ 30 KM (UNIDADE: M3XKM). AF_07/2020	M3XKM	1.117,84	0,00590000	6,59525600
5.18	95879	TRANSPORTE COM CAMINHÃO BASCULANTE DE 14 M³, EM VIA URBANA PAVIMENTADA, DMT ATÉ 30 KM (UNIDADE: TXKM). AF_07/2020	TXKM	3.519,60	0,00400000	14,07840000
5.28	100983	CARGA, MANOBRA E DESCARGA DE ENTULHO EM CAMINHÃO BASCULANTE 14 M³ - CARGA COM ESCAVADEIRA HIDRÁULICA (CAÇAMBA DE 0,80 M³ / 111 HP) E DESCARGA LIVRE (UNIDADE: M3). AF_07/2020	M3	131,96	0,01690000	2,23012400
5.29	95876	TRANSPORTE COM CAMINHÃO BASCULANTE DE 14 M³, EM VIA URBANA PAVIMENTADA, DMT ATÉ 30 KM (UNIDADE: M3XKM). AF_07/2020	M3XKM	1.121,66	0,00590000	6,61779400
6.17	95879	TRANSPORTE COM CAMINHÃO BASCULANTE DE 14 M³, EM VIA URBANA PAVIMENTADA, DMT ATÉ 30 KM (UNIDADE: TXKM). AF_07/2020	TXKM	3.514,53	0,00400000	14,05812000
6.27	100983	CARGA, MANOBRA E DESCARGA DE ENTULHO EM CAMINHÃO BASCULANTE 14 M³ - CARGA COM ESCAVADEIRA HIDRÁULICA (CAÇAMBA DE 0,80 M³ / 111 HP) E DESCARGA LIVRE (UNIDADE: M3). AF_07/2020	M3	138,93	0,01690000	2,34791700
6.28	95876	TRANSPORTE COM CAMINHÃO BASCULANTE DE 14 M³, EM VIA URBANA PAVIMENTADA, DMT ATÉ 30 KM (UNIDADE: M3XKM). AF_07/2020	M3XKM	1.095,91	0,00590000	6,46586900
7.19	95879	TRANSPORTE COM CAMINHÃO BASCULANTE DE 14 M³, EM VIA URBANA PAVIMENTADA, DMT ATÉ 30 KM (UNIDADE: TXKM). AF_07/2020	TXKM	2.352,00	0,00400000	9,40800000
7.29	100983	CARGA, MANOBRA E DESCARGA DE ENTULHO EM CAMINHÃO BASCULANTE 14 M³ - CARGA COM ESCAVADEIRA HIDRÁULICA (CAÇAMBA DE 0,80 M³ / 111 HP) E DESCARGA LIVRE (UNIDADE: M3). AF_07/2020	M3	137,80	0,01690000	2,32882000
7.30	95876	TRANSPORTE COM CAMINHÃO BASCULANTE DE 14 M³, EM VIA URBANA PAVIMENTADA, DMT ATÉ 30 KM (UNIDADE: M3XKM). AF_07/2020	M3XKM	1.171,30	0,00590000	6,91067000
8.17	95879	TRANSPORTE COM CAMINHÃO BASCULANTE DE 14 M³, EM VIA URBANA PAVIMENTADA, DMT ATÉ 30 KM (UNIDADE: TXKM). AF_07/2020	TXKM	2.872,80	0,00400000	11,49120000
8.27	100983	CARGA, MANOBRA E DESCARGA DE ENTULHO EM CAMINHÃO BASCULANTE 14 M³ - CARGA COM ESCAVADEIRA HIDRÁULICA (CAÇAMBA DE 0,80 M³ / 111 HP) E DESCARGA LIVRE (UNIDADE: M3). AF_07/2020	M3	116,44	0,01690000	1,96783600
8.28	95876	TRANSPORTE COM CAMINHÃO BASCULANTE DE 14 M³, EM VIA URBANA PAVIMENTADA, DMT ATÉ 30 KM (UNIDADE: M3XKM). AF_07/2020	M3XKM	989,74	0,00590000	5,83946600
9.19	95879	TRANSPORTE COM CAMINHÃO BASCULANTE DE 14 M³, EM VIA URBANA PAVIMENTADA, DMT ATÉ 30 KM (UNIDADE: TXKM). AF_07/2020	TXKM	2.940,00	0,00400000	11,76000000
9.30	100983	CARGA, MANOBRA E DESCARGA DE ENTULHO EM CAMINHÃO BASCULANTE 14 M³ - CARGA COM ESCAVADEIRA HIDRÁULICA (CAÇAMBA DE 0,80 M³ / 111 HP) E DESCARGA LIVRE (UNIDADE: M3). AF_07/2020	M3	146,98	0,01690000	2,48396200
9.31	95876	TRANSPORTE COM CAMINHÃO BASCULANTE DE 14 M³, EM VIA URBANA PAVIMENTADA, DMT ATÉ 30 KM (UNIDADE: M3XKM). AF_07/2020	M3XKM	1.249,33	0,00590000	7,37104700
TOTAL:						152,67976500
[Serviço]	5903	CAMINHÃO PIPA 10.000 L TRUCADO, PESO BRUTO TOTAL 23.000 KG, CARGA ÚTIL MÁXIMA 15.935 KG, DISTÂNCIA ENTRE EIXOS 4,8 M, POTÊNCIA 230 CV, INCLUSIVE TANQUE DE AÇO PARA TRANSPORTE DE ÁGUA - CHI DIURNO. AF_06/2014	CHI			
3.7	93369	REATERRO MECANIZADO DE VALA COM ESCAVADEIRA HIDRÁULICA (CAPACIDADE DA CAÇAMBA: 0.8 M³/POTÊNCIA: 111 HP), LARGURA 1,5 A 2,5 M, PROFUNDIDADE 1,5 A 3,0 M, COM SOLO (SEM SUBSTITUIÇÃO) DE 1ª CATEGORIA, COM COMPACTADOR DE SOLOS DE PERCUSSÃO. AF_08/2023	M3	109,92	0,00060000	0,06595200
3.8	94316	ATERRO MECANIZADO DE VALA COM RETROESCAVADEIRA (CAPACIDADE DA CAÇAMBA DA RETRO: 0,26 M³ / POTÊNCIA: 88 HP), LARGURA ATÉ 1,5 M, PROFUNDIDADE ATÉ 1,5 M, COM SOLO ARGILLO-ARENOSO. AF_08/2023	M3	182,56	0,00060000	0,10953600

	DETALHAMENTO DOS QUANTITATIVOS					
	OBRA:	REVITALIZAÇÃO DA RUA JAMARI (PT 02)	DATA : 12/08/2025		BDI : 23,38%	
	DESCRIÇÃO:	REVITALIZAÇÃO DA RUA JAMARI (PT 02)	FONTE	VERSÃO	HORA	MES
	LOCAL:	Município de Rolim de Moura	SICRO NOVO	2025/10	-	-
	CLIENTE:	Prefeitura Municipal de Rolim de Moura	SINAPI	2025/12 SEM DESONERAÇÃO	118,72%	72,48%
			Composições Próprias	PRÓPRIA	0,00%	0,00%

ITEM	CÓDIGO	DESCRIÇÃO	UNID	QUANTIDADE DO SERVIÇO	COEFICIENTE DO INSUMO	QUANTIDADE TOTAL
4.7	93369	REATERRO MECANIZADO DE VALA COM ESCAVADEIRA HIDRÁULICA (CAPACIDADE DA CAÇAMBA: 0,8 M³/POTÊNCIA: 111 HP), LARGURA 1,5 A 2,5 M, PROFUNDIDADE 1,5 A 3,0 M, COM SOLO (SEM SUBSTITUIÇÃO) DE 1ª CATEGORIA, COM COMPACTADOR DE SOLOS DE PERCUSSÃO. AF_08/2023	M3	82,27	0,00060000	0,04936200
4.8	94316	ATERRO MECANIZADO DE VALA COM RETROESCAVADEIRA (CAPACIDADE DA CAÇAMBA DA RETRO: 0,26 M³ / POTÊNCIA: 88 HP), LARGURA ATÉ 1,5 M, PROFUNDIDADE ATÉ 1,5 M, COM SOLO ARGILLO-ARENOSO. AF_08/2023	M3	44,11	0,00060000	0,02646600
5.7	93369	REATERRO MECANIZADO DE VALA COM ESCAVADEIRA HIDRÁULICA (CAPACIDADE DA CAÇAMBA: 0,8 M³/POTÊNCIA: 111 HP), LARGURA 1,5 A 2,5 M, PROFUNDIDADE 1,5 A 3,0 M, COM SOLO (SEM SUBSTITUIÇÃO) DE 1ª CATEGORIA, COM COMPACTADOR DE SOLOS DE PERCUSSÃO. AF_08/2023	M3	83,69	0,00060000	0,05021400
5.8	94316	ATERRO MECANIZADO DE VALA COM RETROESCAVADEIRA (CAPACIDADE DA CAÇAMBA DA RETRO: 0,26 M³ / POTÊNCIA: 88 HP), LARGURA ATÉ 1,5 M, PROFUNDIDADE ATÉ 1,5 M, COM SOLO ARGILLO-ARENOSO. AF_08/2023	M3	43,31	0,00060000	0,02598600
6.5	93369	REATERRO MECANIZADO DE VALA COM ESCAVADEIRA HIDRÁULICA (CAPACIDADE DA CAÇAMBA: 0,8 M³/POTÊNCIA: 111 HP), LARGURA 1,5 A 2,5 M, PROFUNDIDADE 1,5 A 3,0 M, COM SOLO (SEM SUBSTITUIÇÃO) DE 1ª CATEGORIA, COM COMPACTADOR DE SOLOS DE PERCUSSÃO. AF_08/2023	M3	96,81	0,00060000	0,05808600
6.6	94316	ATERRO MECANIZADO DE VALA COM RETROESCAVADEIRA (CAPACIDADE DA CAÇAMBA DA RETRO: 0,26 M³ / POTÊNCIA: 88 HP), LARGURA ATÉ 1,5 M, PROFUNDIDADE ATÉ 1,5 M, COM SOLO ARGILLO-ARENOSO. AF_08/2023	M3	43,61	0,00060000	0,02616600
7.7	93369	REATERRO MECANIZADO DE VALA COM ESCAVADEIRA HIDRÁULICA (CAPACIDADE DA CAÇAMBA: 0,8 M³/POTÊNCIA: 111 HP), LARGURA 1,5 A 2,5 M, PROFUNDIDADE 1,5 A 3,0 M, COM SOLO (SEM SUBSTITUIÇÃO) DE 1ª CATEGORIA, COM COMPACTADOR DE SOLOS DE PERCUSSÃO. AF_08/2023	M3	92,56	0,00060000	0,05553600
7.8	94316	ATERRO MECANIZADO DE VALA COM RETROESCAVADEIRA (CAPACIDADE DA CAÇAMBA DA RETRO: 0,26 M³ / POTÊNCIA: 88 HP), LARGURA ATÉ 1,5 M, PROFUNDIDADE ATÉ 1,5 M, COM SOLO ARGILLO-ARENOSO. AF_08/2023	M3	43,85	0,00060000	0,02631000
8.5	93369	REATERRO MECANIZADO DE VALA COM ESCAVADEIRA HIDRÁULICA (CAPACIDADE DA CAÇAMBA: 0,8 M³/POTÊNCIA: 111 HP), LARGURA 1,5 A 2,5 M, PROFUNDIDADE 1,5 A 3,0 M, COM SOLO (SEM SUBSTITUIÇÃO) DE 1ª CATEGORIA, COM COMPACTADOR DE SOLOS DE PERCUSSÃO. AF_08/2023	M3	54,21	0,00060000	0,03252600
8.6	94316	ATERRO MECANIZADO DE VALA COM RETROESCAVADEIRA (CAPACIDADE DA CAÇAMBA DA RETRO: 0,26 M³ / POTÊNCIA: 88 HP), LARGURA ATÉ 1,5 M, PROFUNDIDADE ATÉ 1,5 M, COM SOLO ARGILLO-ARENOSO. AF_08/2023	M3	44,82	0,00060000	0,02689200
9.7	93369	REATERRO MECANIZADO DE VALA COM ESCAVADEIRA HIDRÁULICA (CAPACIDADE DA CAÇAMBA: 0,8 M³/POTÊNCIA: 111 HP), LARGURA 1,5 A 2,5 M, PROFUNDIDADE 1,5 A 3,0 M, COM SOLO (SEM SUBSTITUIÇÃO) DE 1ª CATEGORIA, COM COMPACTADOR DE SOLOS DE PERCUSSÃO. AF_08/2023	M3	103,91	0,00060000	0,06234600
9.8	94316	ATERRO MECANIZADO DE VALA COM RETROESCAVADEIRA (CAPACIDADE DA CAÇAMBA DA RETRO: 0,26 M³ / POTÊNCIA: 88 HP), LARGURA ATÉ 1,5 M, PROFUNDIDADE ATÉ 1,5 M, COM SOLO ARGILLO-ARENOSO. AF_08/2023	M3	43,31	0,00060000	0,02598600
TOTAL:						0,64136400

[Serviço]	5901	CAMINHÃO PIPA 10.000 L TRUCADO, PESO BRUTO TOTAL 23.000 KG, CARGA ÚTIL MÁXIMA 15.935 KG, DISTÂNCIA ENTRE EIXOS 4,8 M, POTÊNCIA 230 CV, INCLUSIVE TANQUE DE AÇO PARA TRANSPORTE DE ÁGUA - CHP DIURNO. AF_06/2014	CHP
-------------	------	---	-----

3.7	93369	REATERRO MECANIZADO DE VALA COM ESCAVADEIRA HIDRÁULICA (CAPACIDADE DA CAÇAMBA: 0,8 M³/POTÊNCIA: 111 HP), LARGURA 1,5 A 2,5 M, PROFUNDIDADE 1,5 A 3,0 M, COM SOLO (SEM SUBSTITUIÇÃO) DE 1ª CATEGORIA, COM COMPACTADOR DE SOLOS DE PERCUSSÃO. AF_08/2023	M3	109,92	0,00540000	0,59356800
3.8	94316	ATERRO MECANIZADO DE VALA COM RETROESCAVADEIRA (CAPACIDADE DA CAÇAMBA DA RETRO: 0,26 M³ / POTÊNCIA: 88 HP), LARGURA ATÉ 1,5 M, PROFUNDIDADE ATÉ 1,5 M, COM SOLO ARGILLO-ARENOSO. AF_08/2023	M3	182,56	0,00540000	0,98582400
4.7	93369	REATERRO MECANIZADO DE VALA COM ESCAVADEIRA HIDRÁULICA (CAPACIDADE DA CAÇAMBA: 0,8 M³/POTÊNCIA: 111 HP), LARGURA 1,5 A 2,5 M, PROFUNDIDADE 1,5 A 3,0 M, COM SOLO (SEM SUBSTITUIÇÃO) DE 1ª CATEGORIA, COM COMPACTADOR DE SOLOS DE PERCUSSÃO. AF_08/2023	M3	82,27	0,00540000	0,44425800
4.8	94316	ATERRO MECANIZADO DE VALA COM RETROESCAVADEIRA (CAPACIDADE DA CAÇAMBA DA RETRO: 0,26 M³ / POTÊNCIA: 88 HP), LARGURA ATÉ 1,5 M, PROFUNDIDADE ATÉ 1,5 M, COM SOLO ARGILLO-ARENOSO. AF_08/2023	M3	44,11	0,00540000	0,23819400
5.7	93369	REATERRO MECANIZADO DE VALA COM ESCAVADEIRA HIDRÁULICA (CAPACIDADE DA CAÇAMBA: 0,8 M³/POTÊNCIA: 111 HP), LARGURA 1,5 A 2,5 M, PROFUNDIDADE 1,5 A 3,0 M, COM SOLO (SEM SUBSTITUIÇÃO) DE 1ª CATEGORIA, COM COMPACTADOR DE SOLOS DE PERCUSSÃO. AF_08/2023	M3	83,69	0,00540000	0,45192600
5.8	94316	ATERRO MECANIZADO DE VALA COM RETROESCAVADEIRA (CAPACIDADE DA CAÇAMBA DA RETRO: 0,26 M³ / POTÊNCIA: 88 HP), LARGURA ATÉ 1,5 M, PROFUNDIDADE ATÉ 1,5 M, COM SOLO ARGILLO-ARENOSO. AF_08/2023	M3	43,31	0,00540000	0,23387400
6.5	93369	REATERRO MECANIZADO DE VALA COM ESCAVADEIRA HIDRÁULICA (CAPACIDADE DA CAÇAMBA: 0,8 M³/POTÊNCIA: 111 HP), LARGURA 1,5 A 2,5 M, PROFUNDIDADE 1,5 A 3,0 M, COM SOLO (SEM SUBSTITUIÇÃO) DE 1ª CATEGORIA, COM COMPACTADOR DE SOLOS DE PERCUSSÃO. AF_08/2023	M3	96,81	0,00540000	0,52277400
6.6	94316	ATERRO MECANIZADO DE VALA COM RETROESCAVADEIRA (CAPACIDADE DA CAÇAMBA DA RETRO: 0,26 M³ / POTÊNCIA: 88 HP), LARGURA ATÉ 1,5 M, PROFUNDIDADE ATÉ 1,5 M, COM SOLO ARGILLO-ARENOSO. AF_08/2023	M3	43,61	0,00540000	0,23549400
7.7	93369	REATERRO MECANIZADO DE VALA COM ESCAVADEIRA HIDRÁULICA (CAPACIDADE DA CAÇAMBA: 0,8 M³/POTÊNCIA: 111 HP), LARGURA 1,5 A 2,5 M, PROFUNDIDADE 1,5 A 3,0 M, COM SOLO (SEM SUBSTITUIÇÃO) DE 1ª CATEGORIA, COM COMPACTADOR DE SOLOS DE PERCUSSÃO. AF_08/2023	M3	92,56	0,00540000	0,49982400
7.8	94316	ATERRO MECANIZADO DE VALA COM RETROESCAVADEIRA (CAPACIDADE DA CAÇAMBA DA RETRO: 0,26 M³ / POTÊNCIA: 88 HP), LARGURA ATÉ 1,5 M, PROFUNDIDADE ATÉ 1,5 M, COM SOLO ARGILLO-ARENOSO. AF_08/2023	M3	43,85	0,00540000	0,23679000

	DETALHAMENTO DOS QUANTITATIVOS				
	OBRA:	REVITALIZAÇÃO DA RUA JAMARI (PT 02)	DATA : 12/08/2025		BDI : 23,38%
	DESCRIÇÃO:	REVITALIZAÇÃO DA RUA JAMARI (PT 02)	FONTE	VERSÃO	HORA
	LOCAL:	Município de Rolim de Moura	SICRO NOVO	2025/10	-
	CLIENTE:	Prefeitura Municipal de Rolim de Moura	SINAPI	2025/12 SEM DESONERAÇÃO	118,72%
			Composições Próprias	PRÓPRIA	0,00%
					72,48%
					0,00%


ITEM	CÓDIGO	DESCRIÇÃO	UNID	QUANTIDADE DO SERVIÇO	COEFICIENTE DO INSUMO	QUANTIDADE TOTAL
8.5	93369	REATERRO MECANIZADO DE VALA COM ESCAVADEIRA HIDRÁULICA (CAPACIDADE DA CAÇAMBA: 0,8 M³/POTÊNCIA: 111 HP), LARGURA 1,5 A 2,5 M, PROFUNDIDADE 1,5 A 3,0 M, COM SOLO (SEM SUBSTITUIÇÃO) DE 1ª CATEGORIA, COM COMPACTADOR DE SOLOS DE PERCUSSÃO. AF_08/2023	M3	54,21	0,00540000	0,29273400
8.6	94316	ATERRO MECANIZADO DE VALA COM RETROESCAVADEIRA (CAPACIDADE DA CAÇAMBA DA RETRO: 0,26 M³ / POTÊNCIA: 88 HP), LARGURA ATÉ 1,5 M, PROFUNDIDADE ATÉ 1,5 M, COM SOLO ARGILLO-ARENOSO. AF_08/2023	M3	44,82	0,00540000	0,24202800
9.7	93369	REATERRO MECANIZADO DE VALA COM ESCAVADEIRA HIDRÁULICA (CAPACIDADE DA CAÇAMBA: 0,8 M³/POTÊNCIA: 111 HP), LARGURA 1,5 A 2,5 M, PROFUNDIDADE 1,5 A 3,0 M, COM SOLO (SEM SUBSTITUIÇÃO) DE 1ª CATEGORIA, COM COMPACTADOR DE SOLOS DE PERCUSSÃO. AF_08/2023	M3	103,91	0,00540000	0,56111400
9.8	94316	ATERRO MECANIZADO DE VALA COM RETROESCAVADEIRA (CAPACIDADE DA CAÇAMBA DA RETRO: 0,26 M³ / POTÊNCIA: 88 HP), LARGURA ATÉ 1,5 M, PROFUNDIDADE ATÉ 1,5 M, COM SOLO ARGILLO-ARENOSO. AF_08/2023	M3	43,31	0,00540000	0,23387400
					TOTAL:	5,77227600

[Serviço]	91396	CAMINHÃO PIPA 10.000 L TRUCADO, PESO BRUTO TOTAL 23.000 KG, CARGA ÚTIL MÁXIMA 15.935 KG, DISTÂNCIA ENTRE EIXOS 4,8 M, POTÊNCIA 230 CV, INCLUSIVE TANQUE DE AÇO PARA TRANSPORTE DE ÁGUA - DEPRECIAÇÃO. AF_06/2014	H			
-------------	-------	--	---	--	--	--

3.7	93369	REATERRO MECANIZADO DE VALA COM ESCAVADEIRA HIDRÁULICA (CAPACIDADE DA CAÇAMBA: 0,8 M³/POTÊNCIA: 111 HP), LARGURA 1,5 A 2,5 M, PROFUNDIDADE 1,5 A 3,0 M, COM SOLO (SEM SUBSTITUIÇÃO) DE 1ª CATEGORIA, COM COMPACTADOR DE SOLOS DE PERCUSSÃO. AF_08/2023	M3	109,92	0,00600000	0,65952000
3.8	94316	ATERRO MECANIZADO DE VALA COM RETROESCAVADEIRA (CAPACIDADE DA CAÇAMBA DA RETRO: 0,26 M³ / POTÊNCIA: 88 HP), LARGURA ATÉ 1,5 M, PROFUNDIDADE ATÉ 1,5 M, COM SOLO ARGILLO-ARENOSO. AF_08/2023	M3	182,56	0,00600000	1,09536000
4.7	93369	REATERRO MECANIZADO DE VALA COM ESCAVADEIRA HIDRÁULICA (CAPACIDADE DA CAÇAMBA: 0,8 M³/POTÊNCIA: 111 HP), LARGURA 1,5 A 2,5 M, PROFUNDIDADE 1,5 A 3,0 M, COM SOLO (SEM SUBSTITUIÇÃO) DE 1ª CATEGORIA, COM COMPACTADOR DE SOLOS DE PERCUSSÃO. AF_08/2023	M3	82,27	0,00600000	0,49362000
4.8	94316	ATERRO MECANIZADO DE VALA COM RETROESCAVADEIRA (CAPACIDADE DA CAÇAMBA DA RETRO: 0,26 M³ / POTÊNCIA: 88 HP), LARGURA ATÉ 1,5 M, PROFUNDIDADE ATÉ 1,5 M, COM SOLO ARGILLO-ARENOSO. AF_08/2023	M3	44,11	0,00600000	0,26466000
5.7	93369	REATERRO MECANIZADO DE VALA COM ESCAVADEIRA HIDRÁULICA (CAPACIDADE DA CAÇAMBA: 0,8 M³/POTÊNCIA: 111 HP), LARGURA 1,5 A 2,5 M, PROFUNDIDADE 1,5 A 3,0 M, COM SOLO (SEM SUBSTITUIÇÃO) DE 1ª CATEGORIA, COM COMPACTADOR DE SOLOS DE PERCUSSÃO. AF_08/2023	M3	83,69	0,00600000	0,50214000
5.8	94316	ATERRO MECANIZADO DE VALA COM RETROESCAVADEIRA (CAPACIDADE DA CAÇAMBA DA RETRO: 0,26 M³ / POTÊNCIA: 88 HP), LARGURA ATÉ 1,5 M, PROFUNDIDADE ATÉ 1,5 M, COM SOLO ARGILLO-ARENOSO. AF_08/2023	M3	43,31	0,00600000	0,25986000
6.5	93369	REATERRO MECANIZADO DE VALA COM ESCAVADEIRA HIDRÁULICA (CAPACIDADE DA CAÇAMBA: 0,8 M³/POTÊNCIA: 111 HP), LARGURA 1,5 A 2,5 M, PROFUNDIDADE 1,5 A 3,0 M, COM SOLO (SEM SUBSTITUIÇÃO) DE 1ª CATEGORIA, COM COMPACTADOR DE SOLOS DE PERCUSSÃO. AF_08/2023	M3	96,81	0,00600000	0,58086000
6.6	94316	ATERRO MECANIZADO DE VALA COM RETROESCAVADEIRA (CAPACIDADE DA CAÇAMBA DA RETRO: 0,26 M³ / POTÊNCIA: 88 HP), LARGURA ATÉ 1,5 M, PROFUNDIDADE ATÉ 1,5 M, COM SOLO ARGILLO-ARENOSO. AF_08/2023	M3	43,61	0,00600000	0,26166000
7.7	93369	REATERRO MECANIZADO DE VALA COM ESCAVADEIRA HIDRÁULICA (CAPACIDADE DA CAÇAMBA: 0,8 M³/POTÊNCIA: 111 HP), LARGURA 1,5 A 2,5 M, PROFUNDIDADE 1,5 A 3,0 M, COM SOLO (SEM SUBSTITUIÇÃO) DE 1ª CATEGORIA, COM COMPACTADOR DE SOLOS DE PERCUSSÃO. AF_08/2023	M3	92,56	0,00600000	0,55536000
7.8	94316	ATERRO MECANIZADO DE VALA COM RETROESCAVADEIRA (CAPACIDADE DA CAÇAMBA DA RETRO: 0,26 M³ / POTÊNCIA: 88 HP), LARGURA ATÉ 1,5 M, PROFUNDIDADE ATÉ 1,5 M, COM SOLO ARGILLO-ARENOSO. AF_08/2023	M3	43,85	0,00600000	0,26310000
8.5	93369	REATERRO MECANIZADO DE VALA COM ESCAVADEIRA HIDRÁULICA (CAPACIDADE DA CAÇAMBA: 0,8 M³/POTÊNCIA: 111 HP), LARGURA 1,5 A 2,5 M, PROFUNDIDADE 1,5 A 3,0 M, COM SOLO (SEM SUBSTITUIÇÃO) DE 1ª CATEGORIA, COM COMPACTADOR DE SOLOS DE PERCUSSÃO. AF_08/2023	M3	54,21	0,00600000	0,32526000
8.6	94316	ATERRO MECANIZADO DE VALA COM RETROESCAVADEIRA (CAPACIDADE DA CAÇAMBA DA RETRO: 0,26 M³ / POTÊNCIA: 88 HP), LARGURA ATÉ 1,5 M, PROFUNDIDADE ATÉ 1,5 M, COM SOLO ARGILLO-ARENOSO. AF_08/2023	M3	44,82	0,00600000	0,26892000
9.7	93369	REATERRO MECANIZADO DE VALA COM ESCAVADEIRA HIDRÁULICA (CAPACIDADE DA CAÇAMBA: 0,8 M³/POTÊNCIA: 111 HP), LARGURA 1,5 A 2,5 M, PROFUNDIDADE 1,5 A 3,0 M, COM SOLO (SEM SUBSTITUIÇÃO) DE 1ª CATEGORIA, COM COMPACTADOR DE SOLOS DE PERCUSSÃO. AF_08/2023	M3	103,91	0,00600000	0,62346000
9.8	94316	ATERRO MECANIZADO DE VALA COM RETROESCAVADEIRA (CAPACIDADE DA CAÇAMBA DA RETRO: 0,26 M³ / POTÊNCIA: 88 HP), LARGURA ATÉ 1,5 M, PROFUNDIDADE ATÉ 1,5 M, COM SOLO ARGILLO-ARENOSO. AF_08/2023	M3	43,31	0,00600000	0,25986000
					TOTAL:	6,41364000

[Serviço]	91398	CAMINHÃO PIPA 10.000 L TRUCADO, PESO BRUTO TOTAL 23.000 KG, CARGA ÚTIL MÁXIMA 15.935 KG, DISTÂNCIA ENTRE EIXOS 4,8 M, POTÊNCIA 230 CV, INCLUSIVE TANQUE DE AÇO PARA TRANSPORTE DE ÁGUA - IMPOSTOS E SEGUROS. AF_06/2014	H			
-------------	-------	---	---	--	--	--

3.7	93369	REATERRO MECANIZADO DE VALA COM ESCAVADEIRA HIDRÁULICA (CAPACIDADE DA CAÇAMBA: 0,8 M³/POTÊNCIA: 111 HP), LARGURA 1,5 A 2,5 M, PROFUNDIDADE 1,5 A 3,0 M, COM SOLO (SEM SUBSTITUIÇÃO) DE 1ª CATEGORIA, COM COMPACTADOR DE SOLOS DE PERCUSSÃO. AF_08/2023	M3	109,92	0,00600000	0,65952000
3.8	94316	ATERRO MECANIZADO DE VALA COM RETROESCAVADEIRA (CAPACIDADE DA CAÇAMBA DA RETRO: 0,26 M³ / POTÊNCIA: 88 HP), LARGURA ATÉ 1,5 M, PROFUNDIDADE ATÉ 1,5 M, COM SOLO ARGILLO-ARENOSO. AF_08/2023	M3	182,56	0,00600000	1,09536000

	DETALHAMENTO DOS QUANTITATIVOS				
	OBRA:	REVITALIZAÇÃO DA RUA JAMARI (PT 02)	DATA : 12/08/2025		BDI : 23,38%
	DESCRIÇÃO:	REVITALIZAÇÃO DA RUA JAMARI (PT 02)	FONTE	VERSÃO	HORA
	LOCAL:	Município de Rolim de Moura	SICRO NOVO	2025/10	-
	CLIENTE:	Prefeitura Municipal de Rolim de Moura	SINAPI	2025/12 SEM DESONERAÇÃO	118,72%
			Composições Próprias	PRÓPRIA	0,00%
					72,48%
					0,00%


ITEM	CÓDIGO	DESCRIÇÃO	UNID	QUANTIDADE DO SERVIÇO	COEFICIENTE DO INSUMO	QUANTIDADE TOTAL
4.7	93369	REATERRO MECANIZADO DE VALA COM ESCAVADEIRA HIDRÁULICA (CAPACIDADE DA CAÇAMBA: 0,8 M³/POTÊNCIA: 111 HP), LARGURA 1,5 A 2,5 M, PROFUNDIDADE 1,5 A 3,0 M, COM SOLO (SEM SUBSTITUIÇÃO) DE 1ª CATEGORIA, COM COMPACTADOR DE SOLOS DE PERCUSSÃO. AF_08/2023	M3	82,27	0,00600000	0,49362000
4.8	94316	ATERRO MECANIZADO DE VALA COM RETROESCAVADEIRA (CAPACIDADE DA CAÇAMBA DA RETRO: 0,26 M³ / POTÊNCIA: 88 HP), LARGURA ATÉ 1,5 M, PROFUNDIDADE ATÉ 1,5 M, COM SOLO ARGILLO-ARENOSO. AF_08/2023	M3	44,11	0,00600000	0,26466000
5.7	93369	REATERRO MECANIZADO DE VALA COM ESCAVADEIRA HIDRÁULICA (CAPACIDADE DA CAÇAMBA: 0,8 M³/POTÊNCIA: 111 HP), LARGURA 1,5 A 2,5 M, PROFUNDIDADE 1,5 A 3,0 M, COM SOLO (SEM SUBSTITUIÇÃO) DE 1ª CATEGORIA, COM COMPACTADOR DE SOLOS DE PERCUSSÃO. AF_08/2023	M3	83,69	0,00600000	0,50214000
5.8	94316	ATERRO MECANIZADO DE VALA COM RETROESCAVADEIRA (CAPACIDADE DA CAÇAMBA DA RETRO: 0,26 M³ / POTÊNCIA: 88 HP), LARGURA ATÉ 1,5 M, PROFUNDIDADE ATÉ 1,5 M, COM SOLO ARGILLO-ARENOSO. AF_08/2023	M3	43,31	0,00600000	0,25986000
6.5	93369	REATERRO MECANIZADO DE VALA COM ESCAVADEIRA HIDRÁULICA (CAPACIDADE DA CAÇAMBA: 0,8 M³/POTÊNCIA: 111 HP), LARGURA 1,5 A 2,5 M, PROFUNDIDADE 1,5 A 3,0 M, COM SOLO (SEM SUBSTITUIÇÃO) DE 1ª CATEGORIA, COM COMPACTADOR DE SOLOS DE PERCUSSÃO. AF_08/2023	M3	96,81	0,00600000	0,58086000
6.6	94316	ATERRO MECANIZADO DE VALA COM RETROESCAVADEIRA (CAPACIDADE DA CAÇAMBA DA RETRO: 0,26 M³ / POTÊNCIA: 88 HP), LARGURA ATÉ 1,5 M, PROFUNDIDADE ATÉ 1,5 M, COM SOLO ARGILLO-ARENOSO. AF_08/2023	M3	43,61	0,00600000	0,26166000
7.7	93369	REATERRO MECANIZADO DE VALA COM ESCAVADEIRA HIDRÁULICA (CAPACIDADE DA CAÇAMBA: 0,8 M³/POTÊNCIA: 111 HP), LARGURA 1,5 A 2,5 M, PROFUNDIDADE 1,5 A 3,0 M, COM SOLO (SEM SUBSTITUIÇÃO) DE 1ª CATEGORIA, COM COMPACTADOR DE SOLOS DE PERCUSSÃO. AF_08/2023	M3	92,56	0,00600000	0,55536000
7.8	94316	ATERRO MECANIZADO DE VALA COM RETROESCAVADEIRA (CAPACIDADE DA CAÇAMBA DA RETRO: 0,26 M³ / POTÊNCIA: 88 HP), LARGURA ATÉ 1,5 M, PROFUNDIDADE ATÉ 1,5 M, COM SOLO ARGILLO-ARENOSO. AF_08/2023	M3	43,85	0,00600000	0,26310000
8.5	93369	REATERRO MECANIZADO DE VALA COM ESCAVADEIRA HIDRÁULICA (CAPACIDADE DA CAÇAMBA: 0,8 M³/POTÊNCIA: 111 HP), LARGURA 1,5 A 2,5 M, PROFUNDIDADE 1,5 A 3,0 M, COM SOLO (SEM SUBSTITUIÇÃO) DE 1ª CATEGORIA, COM COMPACTADOR DE SOLOS DE PERCUSSÃO. AF_08/2023	M3	54,21	0,00600000	0,32526000
8.6	94316	ATERRO MECANIZADO DE VALA COM RETROESCAVADEIRA (CAPACIDADE DA CAÇAMBA DA RETRO: 0,26 M³ / POTÊNCIA: 88 HP), LARGURA ATÉ 1,5 M, PROFUNDIDADE ATÉ 1,5 M, COM SOLO ARGILLO-ARENOSO. AF_08/2023	M3	44,82	0,00600000	0,26892000
9.7	93369	REATERRO MECANIZADO DE VALA COM ESCAVADEIRA HIDRÁULICA (CAPACIDADE DA CAÇAMBA: 0,8 M³/POTÊNCIA: 111 HP), LARGURA 1,5 A 2,5 M, PROFUNDIDADE 1,5 A 3,0 M, COM SOLO (SEM SUBSTITUIÇÃO) DE 1ª CATEGORIA, COM COMPACTADOR DE SOLOS DE PERCUSSÃO. AF_08/2023	M3	103,91	0,00600000	0,62346000
9.8	94316	ATERRO MECANIZADO DE VALA COM RETROESCAVADEIRA (CAPACIDADE DA CAÇAMBA DA RETRO: 0,26 M³ / POTÊNCIA: 88 HP), LARGURA ATÉ 1,5 M, PROFUNDIDADE ATÉ 1,5 M, COM SOLO ARGILLO-ARENOSO. AF_08/2023	M3	43,31	0,00600000	0,25986000
					TOTAL:	6,41364000

[Serviço]	91397	CAMINHÃO PIPA 10.000 L TRUCADO, PESO BRUTO TOTAL 23.000 KG, CARGA ÚTIL MÁXIMA 15.935 KG, DISTÂNCIA ENTRE EIXOS 4,8 M, POTÊNCIA 230 CV, INCLUSIVE TANQUE DE AÇO PARA TRANSPORTE DE ÁGUA - JUROS. AF_06/2014	H			
-------------	-------	--	---	--	--	--

3.7	93369	REATERRO MECANIZADO DE VALA COM ESCAVADEIRA HIDRÁULICA (CAPACIDADE DA CAÇAMBA: 0,8 M³/POTÊNCIA: 111 HP), LARGURA 1,5 A 2,5 M, PROFUNDIDADE 1,5 A 3,0 M, COM SOLO (SEM SUBSTITUIÇÃO) DE 1ª CATEGORIA, COM COMPACTADOR DE SOLOS DE PERCUSSÃO. AF_08/2023	M3	109,92	0,00600000	0,65952000
3.8	94316	ATERRO MECANIZADO DE VALA COM RETROESCAVADEIRA (CAPACIDADE DA CAÇAMBA DA RETRO: 0,26 M³ / POTÊNCIA: 88 HP), LARGURA ATÉ 1,5 M, PROFUNDIDADE ATÉ 1,5 M, COM SOLO ARGILLO-ARENOSO. AF_08/2023	M3	182,56	0,00600000	1,09536000
4.7	93369	REATERRO MECANIZADO DE VALA COM ESCAVADEIRA HIDRÁULICA (CAPACIDADE DA CAÇAMBA: 0,8 M³/POTÊNCIA: 111 HP), LARGURA 1,5 A 2,5 M, PROFUNDIDADE 1,5 A 3,0 M, COM SOLO (SEM SUBSTITUIÇÃO) DE 1ª CATEGORIA, COM COMPACTADOR DE SOLOS DE PERCUSSÃO. AF_08/2023	M3	82,27	0,00600000	0,49362000
4.8	94316	ATERRO MECANIZADO DE VALA COM RETROESCAVADEIRA (CAPACIDADE DA CAÇAMBA DA RETRO: 0,26 M³ / POTÊNCIA: 88 HP), LARGURA ATÉ 1,5 M, PROFUNDIDADE ATÉ 1,5 M, COM SOLO ARGILLO-ARENOSO. AF_08/2023	M3	44,11	0,00600000	0,26466000
5.7	93369	REATERRO MECANIZADO DE VALA COM ESCAVADEIRA HIDRÁULICA (CAPACIDADE DA CAÇAMBA: 0,8 M³/POTÊNCIA: 111 HP), LARGURA 1,5 A 2,5 M, PROFUNDIDADE 1,5 A 3,0 M, COM SOLO (SEM SUBSTITUIÇÃO) DE 1ª CATEGORIA, COM COMPACTADOR DE SOLOS DE PERCUSSÃO. AF_08/2023	M3	83,69	0,00600000	0,50214000
5.8	94316	ATERRO MECANIZADO DE VALA COM RETROESCAVADEIRA (CAPACIDADE DA CAÇAMBA DA RETRO: 0,26 M³ / POTÊNCIA: 88 HP), LARGURA ATÉ 1,5 M, PROFUNDIDADE ATÉ 1,5 M, COM SOLO ARGILLO-ARENOSO. AF_08/2023	M3	43,31	0,00600000	0,25986000
6.5	93369	REATERRO MECANIZADO DE VALA COM ESCAVADEIRA HIDRÁULICA (CAPACIDADE DA CAÇAMBA: 0,8 M³/POTÊNCIA: 111 HP), LARGURA 1,5 A 2,5 M, PROFUNDIDADE 1,5 A 3,0 M, COM SOLO (SEM SUBSTITUIÇÃO) DE 1ª CATEGORIA, COM COMPACTADOR DE SOLOS DE PERCUSSÃO. AF_08/2023	M3	96,81	0,00600000	0,58086000
6.6	94316	ATERRO MECANIZADO DE VALA COM RETROESCAVADEIRA (CAPACIDADE DA CAÇAMBA DA RETRO: 0,26 M³ / POTÊNCIA: 88 HP), LARGURA ATÉ 1,5 M, PROFUNDIDADE ATÉ 1,5 M, COM SOLO ARGILLO-ARENOSO. AF_08/2023	M3	43,61	0,00600000	0,26166000
7.7	93369	REATERRO MECANIZADO DE VALA COM ESCAVADEIRA HIDRÁULICA (CAPACIDADE DA CAÇAMBA: 0,8 M³/POTÊNCIA: 111 HP), LARGURA 1,5 A 2,5 M, PROFUNDIDADE 1,5 A 3,0 M, COM SOLO (SEM SUBSTITUIÇÃO) DE 1ª CATEGORIA, COM COMPACTADOR DE SOLOS DE PERCUSSÃO. AF_08/2023	M3	92,56	0,00600000	0,55536000
7.8	94316	ATERRO MECANIZADO DE VALA COM RETROESCAVADEIRA (CAPACIDADE DA CAÇAMBA DA RETRO: 0,26 M³ / POTÊNCIA: 88 HP), LARGURA ATÉ 1,5 M, PROFUNDIDADE ATÉ 1,5 M, COM SOLO ARGILLO-ARENOSO. AF_08/2023	M3	43,85	0,00600000	0,26310000

	DETALHAMENTO DOS QUANTITATIVOS				
	OBRA:	REVITALIZAÇÃO DA RUA JAMARI (PT 02)	DATA : 12/08/2025		BDI : 23,38%
	DESCRIÇÃO:	REVITALIZAÇÃO DA RUA JAMARI (PT 02)	FONTE	VERSÃO	HORA
	LOCAL:	Município de Rolim de Moura	SICRO NOVO	2025/10	-
	CLIENTE:	Prefeitura Municipal de Rolim de Moura	SINAPI	2025/12 SEM DESONERAÇÃO	118,72%
			Composições Próprias	PRÓPRIA	0,00%

ITEM	CÓDIGO	DESCRIÇÃO	UNID	QUANTIDADE DO SERVIÇO	COEFICIENTE DO INSUMO	QUANTIDADE TOTAL
8.5	93369	REATERRO MECANIZADO DE VALA COM ESCAVADEIRA HIDRÁULICA (CAPACIDADE DA CAÇAMBA: 0,8 M³/POTÊNCIA: 111 HP), LARGURA 1,5 A 2,5 M, PROFUNDIDADE 1,5 A 3,0 M, COM SOLO (SEM SUBSTITUIÇÃO) DE 1ª CATEGORIA, COM COMPACTADOR DE SOLOS DE PERCUSSÃO. AF_08/2023	M3	54,21	0,00600000	0,32526000
8.6	94316	ATERRO MECANIZADO DE VALA COM RETROESCAVADEIRA (CAPACIDADE DA CAÇAMBA DA RETRO: 0,26 M³ / POTÊNCIA: 88 HP), LARGURA ATÉ 1,5 M, PROFUNDIDADE ATÉ 1,5 M, COM SOLO ARGILLO-ARENOSO. AF_08/2023	M3	44,82	0,00600000	0,26892000
9.7	93369	REATERRO MECANIZADO DE VALA COM ESCAVADEIRA HIDRÁULICA (CAPACIDADE DA CAÇAMBA: 0,8 M³/POTÊNCIA: 111 HP), LARGURA 1,5 A 2,5 M, PROFUNDIDADE 1,5 A 3,0 M, COM SOLO (SEM SUBSTITUIÇÃO) DE 1ª CATEGORIA, COM COMPACTADOR DE SOLOS DE PERCUSSÃO. AF_08/2023	M3	103,91	0,00600000	0,62346000
9.8	94316	ATERRO MECANIZADO DE VALA COM RETROESCAVADEIRA (CAPACIDADE DA CAÇAMBA DA RETRO: 0,26 M³ / POTÊNCIA: 88 HP), LARGURA ATÉ 1,5 M, PROFUNDIDADE ATÉ 1,5 M, COM SOLO ARGILLO-ARENOSO. AF_08/2023	M3	43,31	0,00600000	0,25986000
TOTAL:						6,41364000
[Serviço]	5763	CAMINHÃO PIPA 10.000 L TRUCADO, PESO BRUTO TOTAL 23.000 KG, CARGA ÚTIL MÁXIMA 15.935 KG, DISTÂNCIA ENTRE EIXOS 4,8 M, POTÊNCIA 230 CV, INCLUSIVE TANQUE DE AÇO PARA TRANSPORTE DE ÁGUA - MANUTENÇÃO. AF_06/2014	H			
3.7	93369	REATERRO MECANIZADO DE VALA COM ESCAVADEIRA HIDRÁULICA (CAPACIDADE DA CAÇAMBA: 0,8 M³/POTÊNCIA: 111 HP), LARGURA 1,5 A 2,5 M, PROFUNDIDADE 1,5 A 3,0 M, COM SOLO (SEM SUBSTITUIÇÃO) DE 1ª CATEGORIA, COM COMPACTADOR DE SOLOS DE PERCUSSÃO. AF_08/2023	M3	109,92	0,00540000	0,59356800
3.8	94316	ATERRO MECANIZADO DE VALA COM RETROESCAVADEIRA (CAPACIDADE DA CAÇAMBA DA RETRO: 0,26 M³ / POTÊNCIA: 88 HP), LARGURA ATÉ 1,5 M, PROFUNDIDADE ATÉ 1,5 M, COM SOLO ARGILLO-ARENOSO. AF_08/2023	M3	182,56	0,00540000	0,98582400
4.7	93369	REATERRO MECANIZADO DE VALA COM ESCAVADEIRA HIDRÁULICA (CAPACIDADE DA CAÇAMBA: 0,8 M³/POTÊNCIA: 111 HP), LARGURA 1,5 A 2,5 M, PROFUNDIDADE 1,5 A 3,0 M, COM SOLO (SEM SUBSTITUIÇÃO) DE 1ª CATEGORIA, COM COMPACTADOR DE SOLOS DE PERCUSSÃO. AF_08/2023	M3	82,27	0,00540000	0,44425800
4.8	94316	ATERRO MECANIZADO DE VALA COM RETROESCAVADEIRA (CAPACIDADE DA CAÇAMBA DA RETRO: 0,26 M³ / POTÊNCIA: 88 HP), LARGURA ATÉ 1,5 M, PROFUNDIDADE ATÉ 1,5 M, COM SOLO ARGILLO-ARENOSO. AF_08/2023	M3	44,11	0,00540000	0,23819400
5.7	93369	REATERRO MECANIZADO DE VALA COM ESCAVADEIRA HIDRÁULICA (CAPACIDADE DA CAÇAMBA: 0,8 M³/POTÊNCIA: 111 HP), LARGURA 1,5 A 2,5 M, PROFUNDIDADE 1,5 A 3,0 M, COM SOLO (SEM SUBSTITUIÇÃO) DE 1ª CATEGORIA, COM COMPACTADOR DE SOLOS DE PERCUSSÃO. AF_08/2023	M3	83,69	0,00540000	0,45192600
5.8	94316	ATERRO MECANIZADO DE VALA COM RETROESCAVADEIRA (CAPACIDADE DA CAÇAMBA DA RETRO: 0,26 M³ / POTÊNCIA: 88 HP), LARGURA ATÉ 1,5 M, PROFUNDIDADE ATÉ 1,5 M, COM SOLO ARGILLO-ARENOSO. AF_08/2023	M3	43,31	0,00540000	0,23387400
6.5	93369	REATERRO MECANIZADO DE VALA COM ESCAVADEIRA HIDRÁULICA (CAPACIDADE DA CAÇAMBA: 0,8 M³/POTÊNCIA: 111 HP), LARGURA 1,5 A 2,5 M, PROFUNDIDADE 1,5 A 3,0 M, COM SOLO (SEM SUBSTITUIÇÃO) DE 1ª CATEGORIA, COM COMPACTADOR DE SOLOS DE PERCUSSÃO. AF_08/2023	M3	96,81	0,00540000	0,52277400
6.6	94316	ATERRO MECANIZADO DE VALA COM RETROESCAVADEIRA (CAPACIDADE DA CAÇAMBA DA RETRO: 0,26 M³ / POTÊNCIA: 88 HP), LARGURA ATÉ 1,5 M, PROFUNDIDADE ATÉ 1,5 M, COM SOLO ARGILLO-ARENOSO. AF_08/2023	M3	43,61	0,00540000	0,23549400
7.7	93369	REATERRO MECANIZADO DE VALA COM ESCAVADEIRA HIDRÁULICA (CAPACIDADE DA CAÇAMBA: 0,8 M³/POTÊNCIA: 111 HP), LARGURA 1,5 A 2,5 M, PROFUNDIDADE 1,5 A 3,0 M, COM SOLO (SEM SUBSTITUIÇÃO) DE 1ª CATEGORIA, COM COMPACTADOR DE SOLOS DE PERCUSSÃO. AF_08/2023	M3	92,56	0,00540000	0,49982400
7.8	94316	ATERRO MECANIZADO DE VALA COM RETROESCAVADEIRA (CAPACIDADE DA CAÇAMBA DA RETRO: 0,26 M³ / POTÊNCIA: 88 HP), LARGURA ATÉ 1,5 M, PROFUNDIDADE ATÉ 1,5 M, COM SOLO ARGILLO-ARENOSO. AF_08/2023	M3	43,85	0,00540000	0,23679000
8.5	93369	REATERRO MECANIZADO DE VALA COM ESCAVADEIRA HIDRÁULICA (CAPACIDADE DA CAÇAMBA: 0,8 M³/POTÊNCIA: 111 HP), LARGURA 1,5 A 2,5 M, PROFUNDIDADE 1,5 A 3,0 M, COM SOLO (SEM SUBSTITUIÇÃO) DE 1ª CATEGORIA, COM COMPACTADOR DE SOLOS DE PERCUSSÃO. AF_08/2023	M3	54,21	0,00540000	0,29273400
8.6	94316	ATERRO MECANIZADO DE VALA COM RETROESCAVADEIRA (CAPACIDADE DA CAÇAMBA DA RETRO: 0,26 M³ / POTÊNCIA: 88 HP), LARGURA ATÉ 1,5 M, PROFUNDIDADE ATÉ 1,5 M, COM SOLO ARGILLO-ARENOSO. AF_08/2023	M3	44,82	0,00540000	0,24202800
9.7	93369	REATERRO MECANIZADO DE VALA COM ESCAVADEIRA HIDRÁULICA (CAPACIDADE DA CAÇAMBA: 0,8 M³/POTÊNCIA: 111 HP), LARGURA 1,5 A 2,5 M, PROFUNDIDADE 1,5 A 3,0 M, COM SOLO (SEM SUBSTITUIÇÃO) DE 1ª CATEGORIA, COM COMPACTADOR DE SOLOS DE PERCUSSÃO. AF_08/2023	M3	103,91	0,00540000	0,56111400
9.8	94316	ATERRO MECANIZADO DE VALA COM RETROESCAVADEIRA (CAPACIDADE DA CAÇAMBA DA RETRO: 0,26 M³ / POTÊNCIA: 88 HP), LARGURA ATÉ 1,5 M, PROFUNDIDADE ATÉ 1,5 M, COM SOLO ARGILLO-ARENOSO. AF_08/2023	M3	43,31	0,00540000	0,23387400
TOTAL:						5,77227600
[Serviço]	53831	CAMINHÃO PIPA 10.000 L TRUCADO, PESO BRUTO TOTAL 23.000 KG, CARGA ÚTIL MÁXIMA 15.935 KG, DISTÂNCIA ENTRE EIXOS 4,8 M, POTÊNCIA 230 CV, INCLUSIVE TANQUE DE AÇO PARA TRANSPORTE DE ÁGUA - MATERIAIS NA OPERAÇÃO. AF_06/2014	H			
3.7	93369	REATERRO MECANIZADO DE VALA COM ESCAVADEIRA HIDRÁULICA (CAPACIDADE DA CAÇAMBA: 0,8 M³/POTÊNCIA: 111 HP), LARGURA 1,5 A 2,5 M, PROFUNDIDADE 1,5 A 3,0 M, COM SOLO (SEM SUBSTITUIÇÃO) DE 1ª CATEGORIA, COM COMPACTADOR DE SOLOS DE PERCUSSÃO. AF_08/2023	M3	109,92	0,00540000	0,59356800
3.8	94316	ATERRO MECANIZADO DE VALA COM RETROESCAVADEIRA (CAPACIDADE DA CAÇAMBA DA RETRO: 0,26 M³ / POTÊNCIA: 88 HP), LARGURA ATÉ 1,5 M, PROFUNDIDADE ATÉ 1,5 M, COM SOLO ARGILLO-ARENOSO. AF_08/2023	M3	182,56	0,00540000	0,98582400

	DETALHAMENTO DOS QUANTITATIVOS					
	OBRA:	REVITALIZAÇÃO DA RUA JAMARI (PT 02)		DATA : 12/08/2025		BDI : 23,38%
	DESCRIÇÃO:	REVITALIZAÇÃO DA RUA JAMARI (PT 02)		FONTE	VERSÃO	HORA
	LOCAL:	Município de Rolim de Moura		SICRO NOVO	2025/10	-
	CLIENTE:	Prefeitura Municipal de Rolim de Moura		SINAPI	2025/12 SEM DESONERAÇÃO	118,72%
				Composições Próprias	PRÓPRIA	0,00%

ITEM	CÓDIGO	DESCRIÇÃO	UNID	QUANTIDADE DO SERVIÇO	COEFICIENTE DO INSUMO	QUANTIDADE TOTAL
4.7	93369	REATERRO MECANIZADO DE VALA COM ESCAVADEIRA HIDRÁULICA (CAPACIDADE DA CAÇAMBA: 0,8 M³/POTÊNCIA: 111 HP), LARGURA 1,5 A 2,5 M, PROFUNDIDADE 1,5 A 3,0 M, COM SOLO (SEM SUBSTITUIÇÃO) DE 1ª CATEGORIA, COM COMPACTADOR DE SOLOS DE PERCUSSÃO. AF_08/2023	M3	82,27	0,00540000	0,44425800
4.8	94316	ATERRO MECANIZADO DE VALA COM RETROESCAVADEIRA (CAPACIDADE DA CAÇAMBA DA RETRO: 0,26 M³ / POTÊNCIA: 88 HP), LARGURA ATÉ 1,5 M, PROFUNDIDADE ATÉ 1,5 M, COM SOLO ARGILLO-ARENOSO. AF_08/2023	M3	44,11	0,00540000	0,23819400
5.7	93369	REATERRO MECANIZADO DE VALA COM ESCAVADEIRA HIDRÁULICA (CAPACIDADE DA CAÇAMBA: 0,8 M³/POTÊNCIA: 111 HP), LARGURA 1,5 A 2,5 M, PROFUNDIDADE 1,5 A 3,0 M, COM SOLO (SEM SUBSTITUIÇÃO) DE 1ª CATEGORIA, COM COMPACTADOR DE SOLOS DE PERCUSSÃO. AF_08/2023	M3	83,69	0,00540000	0,45192600
5.8	94316	ATERRO MECANIZADO DE VALA COM RETROESCAVADEIRA (CAPACIDADE DA CAÇAMBA DA RETRO: 0,26 M³ / POTÊNCIA: 88 HP), LARGURA ATÉ 1,5 M, PROFUNDIDADE ATÉ 1,5 M, COM SOLO ARGILLO-ARENOSO. AF_08/2023	M3	43,31	0,00540000	0,23387400
6.5	93369	REATERRO MECANIZADO DE VALA COM ESCAVADEIRA HIDRÁULICA (CAPACIDADE DA CAÇAMBA: 0,8 M³/POTÊNCIA: 111 HP), LARGURA 1,5 A 2,5 M, PROFUNDIDADE 1,5 A 3,0 M, COM SOLO (SEM SUBSTITUIÇÃO) DE 1ª CATEGORIA, COM COMPACTADOR DE SOLOS DE PERCUSSÃO. AF_08/2023	M3	96,81	0,00540000	0,52277400
6.6	94316	ATERRO MECANIZADO DE VALA COM RETROESCAVADEIRA (CAPACIDADE DA CAÇAMBA DA RETRO: 0,26 M³ / POTÊNCIA: 88 HP), LARGURA ATÉ 1,5 M, PROFUNDIDADE ATÉ 1,5 M, COM SOLO ARGILLO-ARENOSO. AF_08/2023	M3	43,61	0,00540000	0,23549400
7.7	93369	REATERRO MECANIZADO DE VALA COM ESCAVADEIRA HIDRÁULICA (CAPACIDADE DA CAÇAMBA: 0,8 M³/POTÊNCIA: 111 HP), LARGURA 1,5 A 2,5 M, PROFUNDIDADE 1,5 A 3,0 M, COM SOLO (SEM SUBSTITUIÇÃO) DE 1ª CATEGORIA, COM COMPACTADOR DE SOLOS DE PERCUSSÃO. AF_08/2023	M3	92,56	0,00540000	0,49982400
7.8	94316	ATERRO MECANIZADO DE VALA COM RETROESCAVADEIRA (CAPACIDADE DA CAÇAMBA DA RETRO: 0,26 M³ / POTÊNCIA: 88 HP), LARGURA ATÉ 1,5 M, PROFUNDIDADE ATÉ 1,5 M, COM SOLO ARGILLO-ARENOSO. AF_08/2023	M3	43,85	0,00540000	0,23679000
8.5	93369	REATERRO MECANIZADO DE VALA COM ESCAVADEIRA HIDRÁULICA (CAPACIDADE DA CAÇAMBA: 0,8 M³/POTÊNCIA: 111 HP), LARGURA 1,5 A 2,5 M, PROFUNDIDADE 1,5 A 3,0 M, COM SOLO (SEM SUBSTITUIÇÃO) DE 1ª CATEGORIA, COM COMPACTADOR DE SOLOS DE PERCUSSÃO. AF_08/2023	M3	54,21	0,00540000	0,29273400
8.6	94316	ATERRO MECANIZADO DE VALA COM RETROESCAVADEIRA (CAPACIDADE DA CAÇAMBA DA RETRO: 0,26 M³ / POTÊNCIA: 88 HP), LARGURA ATÉ 1,5 M, PROFUNDIDADE ATÉ 1,5 M, COM SOLO ARGILLO-ARENOSO. AF_08/2023	M3	44,82	0,00540000	0,24202800
9.7	93369	REATERRO MECANIZADO DE VALA COM ESCAVADEIRA HIDRÁULICA (CAPACIDADE DA CAÇAMBA: 0,8 M³/POTÊNCIA: 111 HP), LARGURA 1,5 A 2,5 M, PROFUNDIDADE 1,5 A 3,0 M, COM SOLO (SEM SUBSTITUIÇÃO) DE 1ª CATEGORIA, COM COMPACTADOR DE SOLOS DE PERCUSSÃO. AF_08/2023	M3	103,91	0,00540000	0,56111400
9.8	94316	ATERRO MECANIZADO DE VALA COM RETROESCAVADEIRA (CAPACIDADE DA CAÇAMBA DA RETRO: 0,26 M³ / POTÊNCIA: 88 HP), LARGURA ATÉ 1,5 M, PROFUNDIDADE ATÉ 1,5 M, COM SOLO ARGILLO-ARENOSO. AF_08/2023	M3	43,31	0,00540000	0,23387400
					TOTAL:	5,77227600

[Serviço]	5914647	Carga, manobra e descarga de agregados ou solos em caminhão basculante de 10 m³ - carga com carregadeira de 3,40 m³ (exclusa) e descarga livre	t			
3.19	4011463	Concreto asfáltico - faixa C-12,5 - areia e brita comerciais	t	203,52	0,95012	193,36842
3.21	2003947	Meio-fio de concreto - MFC 05 moldado no local com extrusora e concreto usinado - areia e brita comerciais	m	143,00	0,06877	9,83424
3.22	2003943	Meio-fio de concreto - MFC 03 moldado no local com extrusora e concreto usinado - areia e brita comerciais	m	237,30	0,08648	20,52133
3.27	5213863	Suporte metálico galvanizado para placa de advertência ou regulamentação - lado ou diâmetro de 0,60 m - fornecimento e implantação	un	6,00	0,10319	0,61911
4.18	4011463	Concreto asfáltico - faixa C-12,5 - areia e brita comerciais	t	199,68	0,95012	189,71996
4.20	2003947	Meio-fio de concreto - MFC 05 moldado no local com extrusora e concreto usinado - areia e brita comerciais	m	211,80	0,06877	14,56568
4.21	2003943	Meio-fio de concreto - MFC 03 moldado no local com extrusora e concreto usinado - areia e brita comerciais	m	215,20	0,08648	18,61016
4.27	5213863	Suporte metálico galvanizado para placa de advertência ou regulamentação - lado ou diâmetro de 0,60 m - fornecimento e implantação	un	6,00	0,10319	0,61911
5.17	4011463	Concreto asfáltico - faixa C-12,5 - areia e brita comerciais	t	201,12	0,95012	191,08813
5.19	2003947	Meio-fio de concreto - MFC 05 moldado no local com extrusora e concreto usinado - areia e brita comerciais	m	200,50	0,06877	13,78857
5.20	2003943	Meio-fio de concreto - MFC 03 moldado no local com extrusora e concreto usinado - areia e brita comerciais	m	193,80	0,08648	16,75952
5.25	5213863	Suporte metálico galvanizado para placa de advertência ou regulamentação - lado ou diâmetro de 0,60 m - fornecimento e implantação	un	4,00	0,10319	0,41274
6.16	4011463	Concreto asfáltico - faixa C-12,5 - areia e brita comerciais	t	200,83	0,95012	190,81260
6.18	2003947	Meio-fio de concreto - MFC 05 moldado no local com extrusora e concreto usinado - areia e brita comerciais	m	162,50	0,06877	11,17528
6.19	2003943	Meio-fio de concreto - MFC 03 moldado no local com extrusora e concreto usinado - areia e brita comerciais	m	187,50	0,08648	16,21470
6.24	5213863	Suporte metálico galvanizado para placa de advertência ou regulamentação - lado ou diâmetro de 0,60 m - fornecimento e implantação	un	4,00	0,10319	0,41274
7.18	4011463	Concreto asfáltico - faixa C-12,5 - areia e brita comerciais	t	134,40	0,95012	127,69613
7.20	2003947	Meio-fio de concreto - MFC 05 moldado no local com extrusora e concreto usinado - areia e brita comerciais	m	201,20	0,06877	13,83671
7.21	2003943	Meio-fio de concreto - MFC 03 moldado no local com extrusora e concreto usinado - areia e brita comerciais	m	196,60	0,08648	17,00166


	DETALHAMENTO DOS QUANTITATIVOS					
	OBRA:	REVITALIZAÇÃO DA RUA JAMARI (PT 02)	DATA : 12/08/2025		BDI : 23,38%	
	DESCRIÇÃO:	REVITALIZAÇÃO DA RUA JAMARI (PT 02)	FONTE	VERSÃO	HORA	MES
	LOCAL:	Município de Rolim de Moura	SICRO NOVO	2025/10	-	-
	CLIENTE:	Prefeitura Municipal de Rolim de Moura	SINAPI Composições Próprias	2025/12 SEM DESONERAÇÃO PROPRIA	118,72%, 0,00%	72,48%, 0,00%

ITEM	CÓDIGO	DESCRIÇÃO	UNID	QUANTIDADE DO SERVIÇO	COEFICIENTE DO INSUMO	QUANTIDADE TOTAL
7.26	5213863	Suporte metálico galvanizado para placa de advertência ou regulamentação - lado ou diâmetro de 0,60 m - fornecimento e implantação	un	4,00	0,10319	0,41274
8.16	4011463	Concreto asfáltico - faixa C-12,5 - areia e brita comerciais	t	164,16	0,95012	155,97170
8.18	2003947	Meio-fio de concreto - MFC 05 moldado no local com extrusora e concreto usinado - areia e brita comerciais	m	214,17	0,06877	14,72867
8.19	2003943	Meio-fio de concreto - MFC 03 moldado no local com extrusora e concreto usinado - areia e brita comerciais	m	203,13	0,08648	17,56636
8.24	5213863	Suporte metálico galvanizado para placa de advertência ou regulamentação - lado ou diâmetro de 0,60 m - fornecimento e implantação	un	4,00	0,10319	0,41274
9.18	4011463	Concreto asfáltico - faixa C-12,5 - areia e brita comerciais	t	168,00	0,95012	159,62016
9.20	2003947	Meio-fio de concreto - MFC 05 moldado no local com extrusora e concreto usinado - areia e brita comerciais	m	190,43	0,06877	13,09605
9.21	2003943	Meio-fio de concreto - MFC 03 moldado no local com extrusora e concreto usinado - areia e brita comerciais	m	223,27	0,08648	19,30804
9.27	5213863	Suporte metálico galvanizado para placa de advertência ou regulamentação - lado ou diâmetro de 0,60 m - fornecimento e implantação	un	8,00	0,10319	0,82549
TOTAL:						1.428,99876

[Serviço]	5914363	Carga, manobra e descarga de cimento ou cal hidratada a granel em caminhão silo de 30 m³	t			
3.19	4011463	Concreto asfáltico - faixa C-12,5 - areia e brita comerciais	t	203,52	0,01446	2,94290
4.18	4011463	Concreto asfáltico - faixa C-12,5 - areia e brita comerciais	t	199,68	0,01446	2,88737
5.17	4011463	Concreto asfáltico - faixa C-12,5 - areia e brita comerciais	t	201,12	0,01446	2,90820
6.16	4011463	Concreto asfáltico - faixa C-12,5 - areia e brita comerciais	t	200,83	0,01446	2,90400
7.18	4011463	Concreto asfáltico - faixa C-12,5 - areia e brita comerciais	t	134,40	0,01446	1,94342
8.16	4011463	Concreto asfáltico - faixa C-12,5 - areia e brita comerciais	t	164,16	0,01446	2,37375
9.18	4011463	Concreto asfáltico - faixa C-12,5 - areia e brita comerciais	t	168,00	0,01446	2,42928
TOTAL:						18,38893

[Serviço]	5919533	Carga, manobra e descarga de concreto com caminhão betoneira - carga em central de concreto de 30 m³/h e descarga em extrusora de meio-fio	t			
3.21	2003947	Meio-fio de concreto - MFC 05 moldado no local com extrusora e concreto usinado - areia e brita comerciais	m	143,00	0,08016	11,46288
3.22	2003943	Meio-fio de concreto - MFC 03 moldado no local com extrusora e concreto usinado - areia e brita comerciais	m	237,30	0,10080	23,91984
4.20	2003947	Meio-fio de concreto - MFC 05 moldado no local com extrusora e concreto usinado - areia e brita comerciais	m	211,80	0,08016	16,97789
4.21	2003943	Meio-fio de concreto - MFC 03 moldado no local com extrusora e concreto usinado - areia e brita comerciais	m	215,20	0,10080	21,69216
5.19	2003947	Meio-fio de concreto - MFC 05 moldado no local com extrusora e concreto usinado - areia e brita comerciais	m	200,50	0,08016	16,07208
5.20	2003943	Meio-fio de concreto - MFC 03 moldado no local com extrusora e concreto usinado - areia e brita comerciais	m	193,80	0,10080	19,53504
6.18	2003947	Meio-fio de concreto - MFC 05 moldado no local com extrusora e concreto usinado - areia e brita comerciais	m	162,50	0,08016	13,02600
6.19	2003943	Meio-fio de concreto - MFC 03 moldado no local com extrusora e concreto usinado - areia e brita comerciais	m	187,50	0,10080	18,90000
7.20	2003947	Meio-fio de concreto - MFC 05 moldado no local com extrusora e concreto usinado - areia e brita comerciais	m	201,20	0,08016	16,12819
7.21	2003943	Meio-fio de concreto - MFC 03 moldado no local com extrusora e concreto usinado - areia e brita comerciais	m	196,60	0,10080	19,81728
8.18	2003947	Meio-fio de concreto - MFC 05 moldado no local com extrusora e concreto usinado - areia e brita comerciais	m	214,17	0,08016	17,16787
8.19	2003943	Meio-fio de concreto - MFC 03 moldado no local com extrusora e concreto usinado - areia e brita comerciais	m	203,13	0,10080	20,47550
9.20	2003947	Meio-fio de concreto - MFC 05 moldado no local com extrusora e concreto usinado - areia e brita comerciais	m	190,43	0,08016	15,26487
9.21	2003943	Meio-fio de concreto - MFC 03 moldado no local com extrusora e concreto usinado - areia e brita comerciais	m	223,27	0,10080	22,50562
TOTAL:						252,94522

[Serviço]	5914333	Carga, manobra e descarga de materiais diversos em caminhão carroceria de 15 t - carga e descarga com caminhão guindauto com capacidade de elevação de 6,2 t	t			
3.26	5213464	Placa de advertência em aço, lado de 0,60 m - película retrorrefletiva tipo I + SI - fornecimento e implantação	un	6,00	0,00424	0,02544
4.25	5213464	Placa de advertência em aço, lado de 0,60 m - película retrorrefletiva tipo I + SI - fornecimento e implantação	un	4,00	0,00424	0,01696
5.24	5213464	Placa de advertência em aço, lado de 0,60 m - película retrorrefletiva tipo I + SI - fornecimento e implantação	un	4,00	0,00424	0,01696
6.23	5213464	Placa de advertência em aço, lado de 0,60 m - película retrorrefletiva tipo I + SI - fornecimento e implantação	un	4,00	0,00424	0,01696

	DETALHAMENTO DOS QUANTITATIVOS					
	OBRA:	REVITALIZAÇÃO DA RUA JAMARI (PT 02)		DATA : 12/08/2025		BDI : 23,38%
	DESCRIÇÃO:	REVITALIZAÇÃO DA RUA JAMARI (PT 02)		FONTE	VERSÃO	HORA MES
	LOCAL:	Município de Rolim de Moura		SICRO NOVO	2025/10	- -
	CLIENTE:	Prefeitura Municipal de Rolim de Moura		SINAPI Composições Próprias	2025/12 SEM DESONERAÇÃO PROPRIA	118,72% 72,48% 0,00% 0,00%

ITEM	CÓDIGO	DESCRIÇÃO	UNID	QUANTIDADE DO SERVIÇO	COEFICIENTE DO INSUMO	QUANTIDADE TOTAL
7.25	5213464	Placa de advertência em aço, lado de 0,60 m - película retrorrefletiva tipo I + SI - fornecimento e implantação	un	4,00	0,00424	0,01696
8.23	5213464	Placa de advertência em aço, lado de 0,60 m - película retrorrefletiva tipo I + SI - fornecimento e implantação	un	4,00	0,00424	0,01696
9.25	5213464	Placa de advertência em aço, lado de 0,60 m - película retrorrefletiva tipo I + SI - fornecimento e implantação	un	6,00	0,00424	0,02544
9.26	5213444	Placa de regulamentação em aço, R1 lado 0,248 m - película retrorrefletiva tipo I + SI - fornecimento e implantação	un	2,00	0,00424	0,00848
TOTAL:						0,14419

[Serviço]

5914655

Carga, manobra e descarga de materiais diversos em caminhão carroceria de 15 t - carga e descarga manuais

t


3.21	2003947	Meio-fio de concreto - MFC 05 moldado no local com extrusora e concreto usinado - areia e brita comerciais	m	143,00	0,00920	1,31565
3.22	2003943	Meio-fio de concreto - MFC 03 moldado no local com extrusora e concreto usinado - areia e brita comerciais	m	237,30	0,01157	2,74540
3.26	5213464	Placa de advertência em aço, lado de 0,60 m - película retrorrefletiva tipo I + SI - fornecimento e implantação	un	6,00	0,00020	0,00119
3.27	5213863	Suporte metálico galvanizado para placa de advertência ou regulamentação - lado ou diâmetro de 0,60 m - fornecimento e implantação	un	6,00	0,02765	0,16588
4.20	2003947	Meio-fio de concreto - MFC 05 moldado no local com extrusora e concreto usinado - areia e brita comerciais	m	211,80	0,00920	1,94864
4.21	2003943	Meio-fio de concreto - MFC 03 moldado no local com extrusora e concreto usinado - areia e brita comerciais	m	215,20	0,01157	2,48972
4.25	5213464	Placa de advertência em aço, lado de 0,60 m - película retrorrefletiva tipo I + SI - fornecimento e implantação	un	4,00	0,00020	0,00079
4.26	5213456	Placa de regulamentação em fibra, R1 lado 0,248 m - película retrorrefletiva tipo I + SI - fornecimento e implantação	un	2,00	0,00131	0,00262
4.27	5213863	Suporte metálico galvanizado para placa de advertência ou regulamentação - lado ou diâmetro de 0,60 m - fornecimento e implantação	un	6,00	0,02765	0,16588
5.19	2003947	Meio-fio de concreto - MFC 05 moldado no local com extrusora e concreto usinado - areia e brita comerciais	m	200,50	0,00920	1,84467
5.20	2003943	Meio-fio de concreto - MFC 03 moldado no local com extrusora e concreto usinado - areia e brita comerciais	m	193,80	0,01157	2,24213
5.24	5213464	Placa de advertência em aço, lado de 0,60 m - película retrorrefletiva tipo I + SI - fornecimento e implantação	un	4,00	0,00020	0,00079
5.25	5213863	Suporte metálico galvanizado para placa de advertência ou regulamentação - lado ou diâmetro de 0,60 m - fornecimento e implantação	un	4,00	0,02765	0,11059
6.18	2003947	Meio-fio de concreto - MFC 05 moldado no local com extrusora e concreto usinado - areia e brita comerciais	m	162,50	0,00920	1,49506
6.19	2003943	Meio-fio de concreto - MFC 03 moldado no local com extrusora e concreto usinado - areia e brita comerciais	m	187,50	0,01157	2,16925
6.23	5213464	Placa de advertência em aço, lado de 0,60 m - película retrorrefletiva tipo I + SI - fornecimento e implantação	un	4,00	0,00020	0,00079
6.24	5213863	Suporte metálico galvanizado para placa de advertência ou regulamentação - lado ou diâmetro de 0,60 m - fornecimento e implantação	un	4,00	0,02765	0,11059
7.20	2003947	Meio-fio de concreto - MFC 05 moldado no local com extrusora e concreto usinado - areia e brita comerciais	m	201,20	0,00920	1,85111
7.21	2003943	Meio-fio de concreto - MFC 03 moldado no local com extrusora e concreto usinado - areia e brita comerciais	m	196,60	0,01157	2,27453
7.25	5213464	Placa de advertência em aço, lado de 0,60 m - película retrorrefletiva tipo I + SI - fornecimento e implantação	un	4,00	0,00020	0,00079
7.26	5213863	Suporte metálico galvanizado para placa de advertência ou regulamentação - lado ou diâmetro de 0,60 m - fornecimento e implantação	un	4,00	0,02765	0,11059
8.18	2003947	Meio-fio de concreto - MFC 05 moldado no local com extrusora e concreto usinado - areia e brita comerciais	m	214,17	0,00920	1,97044
8.19	2003943	Meio-fio de concreto - MFC 03 moldado no local com extrusora e concreto usinado - areia e brita comerciais	m	203,13	0,01157	2,35008
8.23	5213464	Placa de advertência em aço, lado de 0,60 m - película retrorrefletiva tipo I + SI - fornecimento e implantação	un	4,00	0,00020	0,00079
8.24	5213863	Suporte metálico galvanizado para placa de advertência ou regulamentação - lado ou diâmetro de 0,60 m - fornecimento e implantação	un	4,00	0,02765	0,11059
9.20	2003947	Meio-fio de concreto - MFC 05 moldado no local com extrusora e concreto usinado - areia e brita comerciais	m	190,43	0,00920	1,75203
9.21	2003943	Meio-fio de concreto - MFC 03 moldado no local com extrusora e concreto usinado - areia e brita comerciais	m	223,27	0,01157	2,58308
9.25	5213464	Placa de advertência em aço, lado de 0,60 m - película retrorrefletiva tipo I + SI - fornecimento e implantação	un	6,00	0,00020	0,00119
9.26	5213444	Placa de regulamentação em aço, R1 lado 0,248 m - película retrorrefletiva tipo I + SI - fornecimento e implantação	un	2,00	0,00020	0,00040
9.27	5213863	Suporte metálico galvanizado para placa de advertência ou regulamentação - lado ou diâmetro de 0,60 m - fornecimento e implantação	un	8,00	0,02765	0,22117
TOTAL:						30,03641

[Serviço]

5914675

Carga, manobra e descarga de material demolido em caminhão basculante de 6 m³ - carga com carregadeira de 1,72 m³ e descarga livre

t

	DETALHAMENTO DOS QUANTITATIVOS					
	OBRA:	REVITALIZAÇÃO DA RUA JAMARI (PT 02)	DATA : 12/08/2025		BDI : 23,38%	
	DESCRIÇÃO:	REVITALIZAÇÃO DA RUA JAMARI (PT 02)	FONTE	VERSÃO	HORA	MES
	LOCAL:	Município de Rolim de Moura	SICRO NOVO	2025/10	-	-
	CLIENTE:	Prefeitura Municipal de Rolim de Moura	SINAPI Composições Próprias	2025/12 SEM DESONERAÇÃO PRÓPRIA	118,72% 0,00%	72,48% 0,00%

ITEM	CÓDIGO	DESCRIÇÃO	UNID	QUANTIDADE DO SERVIÇO	COEFICIENTE DO INSUMO	QUANTIDADE TOTAL
3.2	1619006	Demolição mecânica de concreto simples com escavadeira hidráulica	m³	22,11	2,40000	53,06400
4.2	1619006	Demolição mecânica de concreto simples com escavadeira hidráulica	m³	10,26	2,40000	24,62400
5.2	1619006	Demolição mecânica de concreto simples com escavadeira hidráulica	m³	17,84	2,40000	42,81600
6.2	1619006	Demolição mecânica de concreto simples com escavadeira hidráulica	m³	9,07	2,40000	21,76800
7.2	1619006	Demolição mecânica de concreto simples com escavadeira hidráulica	m³	13,54	2,40000	32,49600
8.2	1619006	Demolição mecânica de concreto simples com escavadeira hidráulica	m³	22,80	2,40000	54,72000
9.2	1619006	Demolição mecânica de concreto simples com escavadeira hidráulica	m³	33,10	2,40000	79,44000
TOTAL:						308,92800

[Serviço]	5914649	Carga, manobra e descarga de mistura betuminosa a quente em caminhão basculante de 10 m³ - carga em usina de asfalto 100/140 t/h e descarga em vibroacabadora	t			
3.19	4011463	Concreto asfáltico - faixa C-12,5 - areia e brita comerciais	t	203,52	1,00000	203,52000
4.18	4011463	Concreto asfáltico - faixa C-12,5 - areia e brita comerciais	t	199,68	1,00000	199,68000
5.17	4011463	Concreto asfáltico - faixa C-12,5 - areia e brita comerciais	t	201,12	1,00000	201,12000
6.16	4011463	Concreto asfáltico - faixa C-12,5 - areia e brita comerciais	t	200,83	1,00000	200,83000
7.18	4011463	Concreto asfáltico - faixa C-12,5 - areia e brita comerciais	t	134,40	1,00000	134,40000
8.16	4011463	Concreto asfáltico - faixa C-12,5 - areia e brita comerciais	t	164,16	1,00000	164,16000
9.18	4011463	Concreto asfáltico - faixa C-12,5 - areia e brita comerciais	t	168,00	1,00000	168,00000
TOTAL:						1.271,71000

[Serviço]	88262	CARPINTEIRO DE FORMAS COM ENCARGOS COMPLEMENTARES	H			
2.1	103689	FORNECIMENTO E INSTALAÇÃO DE PLACA DE OBRA COM CHAPA GALVANIZADA E ESTRUTURA DE MADEIRA. AF_03/2022_PS	M2	6,48	0,37290000	2,41639200
2.2	CPVL - 001	ALMOXARIFADO PROVISÓRIO EM MADEIRA	UN	1,00	5,78537200	5,78537200
3.12	COMP-VL-RJ-001	BOCA DE LOBO P/ TUBO DN: 600 MM COM ENTRADA D'ÁGUA	UN	4,00	3,25200000	13,00800000
3.13	COMP-49620117	CAIXA DE LIGAÇÃO E PASSAGEM C/ ENTRADA D'ÁGUA DN: 600/800 MM	UN	1,00	3,59075000	3,59075000
3.24	94991	EXECUÇÃO DE PASSEIO (CALÇADA) OU PISO DE CONCRETO COM CONCRETO MOLDADO IN LOCO, USINADO C20, ACABAMENTO CONVENCIONAL, NÃO ARMADO. AF_08/2022	M3	33,87	1,62680000	55,09971600
4.11	COMP-VL-RJ-001	BOCA DE LOBO P/ TUBO DN: 600 MM COM ENTRADA D'ÁGUA	UN	2,00	3,25200000	6,50400000
4.23	94991	EXECUÇÃO DE PASSEIO (CALÇADA) OU PISO DE CONCRETO COM CONCRETO MOLDADO IN LOCO, USINADO C20, ACABAMENTO CONVENCIONAL, NÃO ARMADO. AF_08/2022	M3	32,01	1,62680000	52,07386800
5.11	COMP-VL-RJ-001	BOCA DE LOBO P/ TUBO DN: 600 MM COM ENTRADA D'ÁGUA	UN	3,00	3,25200000	9,75600000
5.22	94991	EXECUÇÃO DE PASSEIO (CALÇADA) OU PISO DE CONCRETO COM CONCRETO MOLDADO IN LOCO, USINADO C20, ACABAMENTO CONVENCIONAL, NÃO ARMADO. AF_08/2022	M3	33,10	1,62680000	53,84708000
6.9	COMP-VL-RJ-001	BOCA DE LOBO P/ TUBO DN: 600 MM COM ENTRADA D'ÁGUA	UN	1,00	3,25200000	3,25200000
6.21	94991	EXECUÇÃO DE PASSEIO (CALÇADA) OU PISO DE CONCRETO COM CONCRETO MOLDADO IN LOCO, USINADO C20, ACABAMENTO CONVENCIONAL, NÃO ARMADO. AF_08/2022	M3	32,40	1,62680000	52,70832000
7.11	COMP-VL-RJ-001	BOCA DE LOBO P/ TUBO DN: 600 MM COM ENTRADA D'ÁGUA	UN	3,00	3,25200000	9,75600000
7.23	94991	EXECUÇÃO DE PASSEIO (CALÇADA) OU PISO DE CONCRETO COM CONCRETO MOLDADO IN LOCO, USINADO C20, ACABAMENTO CONVENCIONAL, NÃO ARMADO. AF_08/2022	M3	33,33	1,62680000	54,22124400
8.9	COMP-VL-RJ-001	BOCA DE LOBO P/ TUBO DN: 600 MM COM ENTRADA D'ÁGUA	UN	2,00	3,25200000	6,50400000
8.21	94991	EXECUÇÃO DE PASSEIO (CALÇADA) OU PISO DE CONCRETO COM CONCRETO MOLDADO IN LOCO, USINADO C20, ACABAMENTO CONVENCIONAL, NÃO ARMADO. AF_08/2022	M3	33,31	1,62680000	54,18870800
9.11	COMP-VL-RJ-001	BOCA DE LOBO P/ TUBO DN: 600 MM COM ENTRADA D'ÁGUA	UN	3,00	3,25200000	9,75600000
9.23	94991	EXECUÇÃO DE PASSEIO (CALÇADA) OU PISO DE CONCRETO COM CONCRETO MOLDADO IN LOCO, USINADO C20, ACABAMENTO CONVENCIONAL, NÃO ARMADO. AF_08/2022	M3	34,94	1,62680000	56,84039200
TOTAL:						449,30784200

[Serviço]	91534	COMPACTADOR DE SOLOS DE PERCUSSÃO (SOQUETE) COM MOTOR A GASOLINA 4 TEMPOS, POTÊNCIA 4 CV - CHI DIURNO. AF_08/2015	CHI			
3.9	101623	PREPARO DE FUNDO DE VALA COM LARGURA MENOR QUE 1,5 M, COM CAMADA DE BRITA, LANÇAMENTO MECANIZADO. AF_08/2020	M3	5,20	0,06660000	0,34632000
4.9	101623	PREPARO DE FUNDO DE VALA COM LARGURA MENOR QUE 1,5 M, COM CAMADA DE BRITA, LANÇAMENTO MECANIZADO. AF_08/2020	M3	3,65	0,06660000	0,24309000

	DETALHAMENTO DOS QUANTITATIVOS				
	OBRA:	REVITALIZAÇÃO DA RUA JAMARI (PT 02)	DATA : 12/08/2025		BDI : 23,38%
	DESCRIÇÃO:	REVITALIZAÇÃO DA RUA JAMARI (PT 02)	FONTE	VERSÃO	HORA MES
	LOCAL:	Município de Rolim de Moura	SICRO NOVO	2025/10	- -
	CLIENTE:	Prefeitura Municipal de Rolim de Moura	SINAPI Composições Próprias	2025/12 SEM DESONERAÇÃO PROPRIA	118,72% 72,48% 0,00% 0,00%

ITEM	CÓDIGO	DESCRIÇÃO	UNID	QUANTIDADE DO SERVIÇO	COEFICIENTE DO INSUMO	QUANTIDADE TOTAL
5.9	101623	PREPARO DE FUNDO DE VALA COM LARGURA MENOR QUE 1,5 M, COM CAMADA DE BRITA, LANÇAMENTO MECANIZADO. AF_08/2020	M3	3,70	0,06660000	0,24642000
6.7	101623	PREPARO DE FUNDO DE VALA COM LARGURA MENOR QUE 1,5 M, COM CAMADA DE BRITA, LANÇAMENTO MECANIZADO. AF_08/2020	M3	4,85	0,06660000	0,32301000
7.9	101623	PREPARO DE FUNDO DE VALA COM LARGURA MENOR QUE 1,5 M, COM CAMADA DE BRITA, LANÇAMENTO MECANIZADO. AF_08/2020	M3	4,20	0,06660000	0,27972000
8.7	101623	PREPARO DE FUNDO DE VALA COM LARGURA MENOR QUE 1,5 M, COM CAMADA DE BRITA, LANÇAMENTO MECANIZADO. AF_08/2020	M3	1,90	0,06660000	0,12654000
9.9	101623	PREPARO DE FUNDO DE VALA COM LARGURA MENOR QUE 1,5 M, COM CAMADA DE BRITA, LANÇAMENTO MECANIZADO. AF_08/2020	M3	4,80	0,06660000	0,31968000
TOTAL:						1,88478000

[Serviço]

91533

COMPACTADOR DE SOLOS DE PERCUSSÃO (SOQUETE) COM MOTOR A GASOLINA 4 TEMPOS, POTÊNCIA 4 CV - CHP DIURNO. AF_08/2015

CHP


3.7	93369	REATERRO MECANIZADO DE VALA COM ESCAVADEIRA HIDRÁULICA (CAPACIDADE DA CAÇAMBA: 0,8 M³/POTÊNCIA: 111 HP), LARGURA 1,5 A 2,5 M, PROFUNDIDADE 1,5 A 3,0 M, COM SOLO (SEM SUBSTITUIÇÃO) DE 1ª CATEGORIA, COM COMPACTADOR DE SOLOS DE PERCUSSÃO. AF_08/2023	M3	109,92	0,12520000	13,76198400
3.8	94316	ATERRO MECANIZADO DE VALA COM RETROESCAVADEIRA (CAPACIDADE DA CAÇAMBA DA RETRO: 0,26 M³ / POTÊNCIA: 88 HP), LARGURA ATÉ 1,5 M, PROFUNDIDADE ATÉ 1,5 M, COM SOLO ARGILLO-ARENOSO. AF_08/2023	M3	182,56	0,16340000	29,83030400
3.9	101623	PREPARO DE FUNDO DE VALA COM LARGURA MENOR QUE 1,5 M, COM CAMADA DE BRITA, LANÇAMENTO MECANIZADO. AF_08/2020	M3	5,20	0,07180000	0,37336000
4.7	93369	REATERRO MECANIZADO DE VALA COM ESCAVADEIRA HIDRÁULICA (CAPACIDADE DA CAÇAMBA: 0,8 M³/POTÊNCIA: 111 HP), LARGURA 1,5 A 2,5 M, PROFUNDIDADE 1,5 A 3,0 M, COM SOLO (SEM SUBSTITUIÇÃO) DE 1ª CATEGORIA, COM COMPACTADOR DE SOLOS DE PERCUSSÃO. AF_08/2023	M3	82,27	0,12520000	10,30020400
4.8	94316	ATERRO MECANIZADO DE VALA COM RETROESCAVADEIRA (CAPACIDADE DA CAÇAMBA DA RETRO: 0,26 M³ / POTÊNCIA: 88 HP), LARGURA ATÉ 1,5 M, PROFUNDIDADE ATÉ 1,5 M, COM SOLO ARGILLO-ARENOSO. AF_08/2023	M3	44,11	0,16340000	7,20757400
4.9	101623	PREPARO DE FUNDO DE VALA COM LARGURA MENOR QUE 1,5 M, COM CAMADA DE BRITA, LANÇAMENTO MECANIZADO. AF_08/2020	M3	3,65	0,07180000	0,26207000
5.7	93369	REATERRO MECANIZADO DE VALA COM ESCAVADEIRA HIDRÁULICA (CAPACIDADE DA CAÇAMBA: 0,8 M³/POTÊNCIA: 111 HP), LARGURA 1,5 A 2,5 M, PROFUNDIDADE 1,5 A 3,0 M, COM SOLO (SEM SUBSTITUIÇÃO) DE 1ª CATEGORIA, COM COMPACTADOR DE SOLOS DE PERCUSSÃO. AF_08/2023	M3	83,69	0,12520000	10,47798800
5.8	94316	ATERRO MECANIZADO DE VALA COM RETROESCAVADEIRA (CAPACIDADE DA CAÇAMBA DA RETRO: 0,26 M³ / POTÊNCIA: 88 HP), LARGURA ATÉ 1,5 M, PROFUNDIDADE ATÉ 1,5 M, COM SOLO ARGILLO-ARENOSO. AF_08/2023	M3	43,31	0,16340000	7,07685400
5.9	101623	PREPARO DE FUNDO DE VALA COM LARGURA MENOR QUE 1,5 M, COM CAMADA DE BRITA, LANÇAMENTO MECANIZADO. AF_08/2020	M3	3,70	0,07180000	0,26566000
6.5	93369	REATERRO MECANIZADO DE VALA COM ESCAVADEIRA HIDRÁULICA (CAPACIDADE DA CAÇAMBA: 0,8 M³/POTÊNCIA: 111 HP), LARGURA 1,5 A 2,5 M, PROFUNDIDADE 1,5 A 3,0 M, COM SOLO (SEM SUBSTITUIÇÃO) DE 1ª CATEGORIA, COM COMPACTADOR DE SOLOS DE PERCUSSÃO. AF_08/2023	M3	96,81	0,12520000	12,12061200
6.6	94316	ATERRO MECANIZADO DE VALA COM RETROESCAVADEIRA (CAPACIDADE DA CAÇAMBA DA RETRO: 0,26 M³ / POTÊNCIA: 88 HP), LARGURA ATÉ 1,5 M, PROFUNDIDADE ATÉ 1,5 M, COM SOLO ARGILLO-ARENOSO. AF_08/2023	M3	43,61	0,16340000	7,12587400
6.7	101623	PREPARO DE FUNDO DE VALA COM LARGURA MENOR QUE 1,5 M, COM CAMADA DE BRITA, LANÇAMENTO MECANIZADO. AF_08/2020	M3	4,85	0,07180000	0,34823000
7.7	93369	REATERRO MECANIZADO DE VALA COM ESCAVADEIRA HIDRÁULICA (CAPACIDADE DA CAÇAMBA: 0,8 M³/POTÊNCIA: 111 HP), LARGURA 1,5 A 2,5 M, PROFUNDIDADE 1,5 A 3,0 M, COM SOLO (SEM SUBSTITUIÇÃO) DE 1ª CATEGORIA, COM COMPACTADOR DE SOLOS DE PERCUSSÃO. AF_08/2023	M3	92,56	0,12520000	11,58851200
7.8	94316	ATERRO MECANIZADO DE VALA COM RETROESCAVADEIRA (CAPACIDADE DA CAÇAMBA DA RETRO: 0,26 M³ / POTÊNCIA: 88 HP), LARGURA ATÉ 1,5 M, PROFUNDIDADE ATÉ 1,5 M, COM SOLO ARGILLO-ARENOSO. AF_08/2023	M3	43,85	0,16340000	7,16509000
7.9	101623	PREPARO DE FUNDO DE VALA COM LARGURA MENOR QUE 1,5 M, COM CAMADA DE BRITA, LANÇAMENTO MECANIZADO. AF_08/2020	M3	4,20	0,07180000	0,30156000
8.5	93369	REATERRO MECANIZADO DE VALA COM ESCAVADEIRA HIDRÁULICA (CAPACIDADE DA CAÇAMBA: 0,8 M³/POTÊNCIA: 111 HP), LARGURA 1,5 A 2,5 M, PROFUNDIDADE 1,5 A 3,0 M, COM SOLO (SEM SUBSTITUIÇÃO) DE 1ª CATEGORIA, COM COMPACTADOR DE SOLOS DE PERCUSSÃO. AF_08/2023	M3	54,21	0,12520000	6,78709200
8.6	94316	ATERRO MECANIZADO DE VALA COM RETROESCAVADEIRA (CAPACIDADE DA CAÇAMBA DA RETRO: 0,26 M³ / POTÊNCIA: 88 HP), LARGURA ATÉ 1,5 M, PROFUNDIDADE ATÉ 1,5 M, COM SOLO ARGILLO-ARENOSO. AF_08/2023	M3	44,82	0,16340000	7,32358800
8.7	101623	PREPARO DE FUNDO DE VALA COM LARGURA MENOR QUE 1,5 M, COM CAMADA DE BRITA, LANÇAMENTO MECANIZADO. AF_08/2020	M3	1,90	0,07180000	0,13642000
9.7	93369	REATERRO MECANIZADO DE VALA COM ESCAVADEIRA HIDRÁULICA (CAPACIDADE DA CAÇAMBA: 0,8 M³/POTÊNCIA: 111 HP), LARGURA 1,5 A 2,5 M, PROFUNDIDADE 1,5 A 3,0 M, COM SOLO (SEM SUBSTITUIÇÃO) DE 1ª CATEGORIA, COM COMPACTADOR DE SOLOS DE PERCUSSÃO. AF_08/2023	M3	103,91	0,12520000	13,00953200
9.8	94316	ATERRO MECANIZADO DE VALA COM RETROESCAVADEIRA (CAPACIDADE DA CAÇAMBA DA RETRO: 0,26 M³ / POTÊNCIA: 88 HP), LARGURA ATÉ 1,5 M, PROFUNDIDADE ATÉ 1,5 M, COM SOLO ARGILLO-ARENOSO. AF_08/2023	M3	43,31	0,16340000	7,07685400
9.9	101623	PREPARO DE FUNDO DE VALA COM LARGURA MENOR QUE 1,5 M, COM CAMADA DE BRITA, LANÇAMENTO MECANIZADO. AF_08/2020	M3	4,80	0,07180000	0,34464000
TOTAL:						152,88400200

[Serviço]

91529


COMPACTADOR DE SOLOS DE PERCUSSÃO (SOQUETE) COM MOTOR A GASOLINA 4 TEMPOS, POTÊNCIA 4 CV - DEPRECIAÇÃO. AF_08/2015

H

	DETALHAMENTO DOS QUANTITATIVOS					
	OBRA:	REVITALIZAÇÃO DA RUA JAMARI (PT 02)	DATA : 12/08/2025		BDI : 23,38%	
	DESCRIÇÃO:	REVITALIZAÇÃO DA RUA JAMARI (PT 02)	FONTE	VERSÃO	HORA	MES
	LOCAL:	Município de Rolim de Moura	SICRO NOVO	2025/10	-	-
	CLIENTE:	Prefeitura Municipal de Rolim de Moura	SINAPI	2025/12 SEM DESONERAÇÃO	118,72%	72,48%
			Composições Próprias	PRÓPRIA	0,00%	0,00%

ITEM	CÓDIGO	DESCRIÇÃO	UNID	QUANTIDADE DO SERVIÇO	COEFICIENTE DO INSUMO	QUANTIDADE TOTAL
3.7	93369	REATERRO MECANIZADO DE VALA COM ESCAVADEIRA HIDRÁULICA (CAPACIDADE DA CAÇAMBA: 0,8 M³/POTÊNCIA: 111 HP), LARGURA 1,5 A 2,5 M, PROFUNDIDADE 1,5 A 3,0 M, COM SOLO (SEM SUBSTITUIÇÃO) DE 1ª CATEGORIA, COM COMPACTADOR DE SOLOS DE PERCUSSÃO. AF_08/2023	M3	109,92	0,12520000	13,76198400
3.8	94316	ATERRO MECANIZADO DE VALA COM RETROESCAVADEIRA (CAPACIDADE DA CAÇAMBA DA RETRO: 0,26 M³ / POTÊNCIA: 88 HP), LARGURA ATÉ 1,5 M, PROFUNDIDADE ATÉ 1,5 M, COM SOLO ARGILO-ARENOSO. AF_08/2023	M3	182,56	0,16340000	29,83030400
3.9	101623	PREPARO DE FUNDO DE VALA COM LARGURA MENOR QUE 1,5 M, COM CAMADA DE BRITA, LANÇAMENTO MECANIZADO. AF_08/2020	M3	5,20	0,13840000	0,71968000
4.7	93369	REATERRO MECANIZADO DE VALA COM ESCAVADEIRA HIDRÁULICA (CAPACIDADE DA CAÇAMBA: 0,8 M³/POTÊNCIA: 111 HP), LARGURA 1,5 A 2,5 M, PROFUNDIDADE 1,5 A 3,0 M, COM SOLO (SEM SUBSTITUIÇÃO) DE 1ª CATEGORIA, COM COMPACTADOR DE SOLOS DE PERCUSSÃO. AF_08/2023	M3	82,27	0,12520000	10,30020400
4.8	94316	ATERRO MECANIZADO DE VALA COM RETROESCAVADEIRA (CAPACIDADE DA CAÇAMBA DA RETRO: 0,26 M³ / POTÊNCIA: 88 HP), LARGURA ATÉ 1,5 M, PROFUNDIDADE ATÉ 1,5 M, COM SOLO ARGILO-ARENOSO. AF_08/2023	M3	44,11	0,16340000	7,20757400
4.9	101623	PREPARO DE FUNDO DE VALA COM LARGURA MENOR QUE 1,5 M, COM CAMADA DE BRITA, LANÇAMENTO MECANIZADO. AF_08/2020	M3	3,65	0,13840000	0,50516000
5.7	93369	REATERRO MECANIZADO DE VALA COM ESCAVADEIRA HIDRÁULICA (CAPACIDADE DA CAÇAMBA: 0,8 M³/POTÊNCIA: 111 HP), LARGURA 1,5 A 2,5 M, PROFUNDIDADE 1,5 A 3,0 M, COM SOLO (SEM SUBSTITUIÇÃO) DE 1ª CATEGORIA, COM COMPACTADOR DE SOLOS DE PERCUSSÃO. AF_08/2023	M3	83,69	0,12520000	10,47798800
5.8	94316	ATERRO MECANIZADO DE VALA COM RETROESCAVADEIRA (CAPACIDADE DA CAÇAMBA DA RETRO: 0,26 M³ / POTÊNCIA: 88 HP), LARGURA ATÉ 1,5 M, PROFUNDIDADE ATÉ 1,5 M, COM SOLO ARGILO-ARENOSO. AF_08/2023	M3	43,31	0,16340000	7,07685400
5.9	101623	PREPARO DE FUNDO DE VALA COM LARGURA MENOR QUE 1,5 M, COM CAMADA DE BRITA, LANÇAMENTO MECANIZADO. AF_08/2020	M3	3,70	0,13840000	0,51208000
6.5	93369	REATERRO MECANIZADO DE VALA COM ESCAVADEIRA HIDRÁULICA (CAPACIDADE DA CAÇAMBA: 0,8 M³/POTÊNCIA: 111 HP), LARGURA 1,5 A 2,5 M, PROFUNDIDADE 1,5 A 3,0 M, COM SOLO (SEM SUBSTITUIÇÃO) DE 1ª CATEGORIA, COM COMPACTADOR DE SOLOS DE PERCUSSÃO. AF_08/2023	M3	96,81	0,12520000	12,12061200
6.6	94316	ATERRO MECANIZADO DE VALA COM RETROESCAVADEIRA (CAPACIDADE DA CAÇAMBA DA RETRO: 0,26 M³ / POTÊNCIA: 88 HP), LARGURA ATÉ 1,5 M, PROFUNDIDADE ATÉ 1,5 M, COM SOLO ARGILO-ARENOSO. AF_08/2023	M3	43,61	0,16340000	7,12587400
6.7	101623	PREPARO DE FUNDO DE VALA COM LARGURA MENOR QUE 1,5 M, COM CAMADA DE BRITA, LANÇAMENTO MECANIZADO. AF_08/2020	M3	4,85	0,13840000	0,67124000
7.7	93369	REATERRO MECANIZADO DE VALA COM ESCAVADEIRA HIDRÁULICA (CAPACIDADE DA CAÇAMBA: 0,8 M³/POTÊNCIA: 111 HP), LARGURA 1,5 A 2,5 M, PROFUNDIDADE 1,5 A 3,0 M, COM SOLO (SEM SUBSTITUIÇÃO) DE 1ª CATEGORIA, COM COMPACTADOR DE SOLOS DE PERCUSSÃO. AF_08/2023	M3	92,56	0,12520000	11,58851200
7.8	94316	ATERRO MECANIZADO DE VALA COM RETROESCAVADEIRA (CAPACIDADE DA CAÇAMBA DA RETRO: 0,26 M³ / POTÊNCIA: 88 HP), LARGURA ATÉ 1,5 M, PROFUNDIDADE ATÉ 1,5 M, COM SOLO ARGILO-ARENOSO. AF_08/2023	M3	43,85	0,16340000	7,16509000
7.9	101623	PREPARO DE FUNDO DE VALA COM LARGURA MENOR QUE 1,5 M, COM CAMADA DE BRITA, LANÇAMENTO MECANIZADO. AF_08/2020	M3	4,20	0,13840000	0,58128000
8.5	93369	REATERRO MECANIZADO DE VALA COM ESCAVADEIRA HIDRÁULICA (CAPACIDADE DA CAÇAMBA: 0,8 M³/POTÊNCIA: 111 HP), LARGURA 1,5 A 2,5 M, PROFUNDIDADE 1,5 A 3,0 M, COM SOLO (SEM SUBSTITUIÇÃO) DE 1ª CATEGORIA, COM COMPACTADOR DE SOLOS DE PERCUSSÃO. AF_08/2023	M3	54,21	0,12520000	6,78709200
8.6	94316	ATERRO MECANIZADO DE VALA COM RETROESCAVADEIRA (CAPACIDADE DA CAÇAMBA DA RETRO: 0,26 M³ / POTÊNCIA: 88 HP), LARGURA ATÉ 1,5 M, PROFUNDIDADE ATÉ 1,5 M, COM SOLO ARGILO-ARENOSO. AF_08/2023	M3	44,82	0,16340000	7,32358800
8.7	101623	PREPARO DE FUNDO DE VALA COM LARGURA MENOR QUE 1,5 M, COM CAMADA DE BRITA, LANÇAMENTO MECANIZADO. AF_08/2020	M3	1,90	0,13840000	0,26296000
9.7	93369	REATERRO MECANIZADO DE VALA COM ESCAVADEIRA HIDRÁULICA (CAPACIDADE DA CAÇAMBA: 0,8 M³/POTÊNCIA: 111 HP), LARGURA 1,5 A 2,5 M, PROFUNDIDADE 1,5 A 3,0 M, COM SOLO (SEM SUBSTITUIÇÃO) DE 1ª CATEGORIA, COM COMPACTADOR DE SOLOS DE PERCUSSÃO. AF_08/2023	M3	103,91	0,12520000	13,00953200
9.8	94316	ATERRO MECANIZADO DE VALA COM RETROESCAVADEIRA (CAPACIDADE DA CAÇAMBA DA RETRO: 0,26 M³ / POTÊNCIA: 88 HP), LARGURA ATÉ 1,5 M, PROFUNDIDADE ATÉ 1,5 M, COM SOLO ARGILO-ARENOSO. AF_08/2023	M3	43,31	0,16340000	7,07685400
9.9	101623	PREPARO DE FUNDO DE VALA COM LARGURA MENOR QUE 1,5 M, COM CAMADA DE BRITA, LANÇAMENTO MECANIZADO. AF_08/2020	M3	4,80	0,13840000	0,66432000
TOTAL:						154,76878200
[Serviço]	91530	COMPACTADOR DE SOLOS DE PERCUSSÃO (SOQUETE) COM MOTOR A GASOLINA 4 TEMPOS, POTÊNCIA 4 CV - JUROS. AF_08/2015	H			

3.7	93369	REATERRO MECANIZADO DE VALA COM ESCAVADEIRA HIDRÁULICA (CAPACIDADE DA CAÇAMBA: 0,8 M³/POTÊNCIA: 111 HP), LARGURA 1,5 A 2,5 M, PROFUNDIDADE 1,5 A 3,0 M, COM SOLO (SEM SUBSTITUIÇÃO) DE 1ª CATEGORIA, COM COMPACTADOR DE SOLOS DE PERCUSSÃO. AF_08/2023	M3	109,92	0,12520000	13,76198400
3.8	94316	ATERRO MECANIZADO DE VALA COM RETROESCAVADEIRA (CAPACIDADE DA CAÇAMBA DA RETRO: 0,26 M³ / POTÊNCIA: 88 HP), LARGURA ATÉ 1,5 M, PROFUNDIDADE ATÉ 1,5 M, COM SOLO ARGILO-ARENOSO. AF_08/2023	M3	182,56	0,16340000	29,83030400
3.9	101623	PREPARO DE FUNDO DE VALA COM LARGURA MENOR QUE 1,5 M, COM CAMADA DE BRITA, LANÇAMENTO MECANIZADO. AF_08/2020	M3	5,20	0,13840000	0,71968000
4.7	93369	REATERRO MECANIZADO DE VALA COM ESCAVADEIRA HIDRÁULICA (CAPACIDADE DA CAÇAMBA: 0,8 M³/POTÊNCIA: 111 HP), LARGURA 1,5 A 2,5 M, PROFUNDIDADE 1,5 A 3,0 M, COM SOLO (SEM SUBSTITUIÇÃO) DE 1ª CATEGORIA, COM COMPACTADOR DE SOLOS DE PERCUSSÃO. AF_08/2023	M3	82,27	0,12520000	10,30020400
4.8	94316	ATERRO MECANIZADO DE VALA COM RETROESCAVADEIRA (CAPACIDADE DA CAÇAMBA DA RETRO: 0,26 M³ / POTÊNCIA: 88 HP), LARGURA ATÉ 1,5 M, PROFUNDIDADE ATÉ 1,5 M, COM SOLO ARGILO-ARENOSO. AF_08/2023	M3	44,11	0,16340000	7,20757400

	DETALHAMENTO DOS QUANTITATIVOS				
	OBRA:	REVITALIZAÇÃO DA RUA JAMARI (PT 02)	DATA : 12/08/2025		BDI : 23,38%
	DESCRIÇÃO:	REVITALIZAÇÃO DA RUA JAMARI (PT 02)	FONTE	VERSÃO	HORA MES
	LOCAL:	Município de Rolim de Moura	SICRO NOVO	2025/10	- -
	CLIENTE:	Prefeitura Municipal de Rolim de Moura	SINAPI Composições Próprias	2025/12 SEM DESONERAÇÃO PROPRIA	118,72% 72,48% 0,00% 0,00%

ITEM	CÓDIGO	DESCRIÇÃO	UNID	QUANTIDADE DO SERVIÇO	COEFICIENTE DO INSUMO	QUANTIDADE TOTAL
4.9	101623	PREPARO DE FUNDO DE VALA COM LARGURA MENOR QUE 1,5 M, COM CAMADA DE BRITA, LANÇAMENTO MECANIZADO. AF_08/2020	M3	3,65	0,13840000	0,50516000
5.7	93369	REATERRO MECANIZADO DE VALA COM ESCAVADEIRA HIDRÁULICA (CAPACIDADE DA CAÇAMBA: 0,8 M³/POTÊNCIA: 111 HP), LARGURA 1,5 A 2,5 M, PROFUNDIDADE 1,5 A 3,0 M, COM SOLO (SEM SUBSTITUIÇÃO) DE 1ª CATEGORIA, COM COMPACTADOR DE SOLOS DE PERCUSSÃO. AF_08/2023	M3	83,69	0,12520000	10,47798800
5.8	94316	ATERRO MECANIZADO DE VALA COM RETROESCAVADEIRA (CAPACIDADE DA CAÇAMBA DA RETRO: 0,26 M³ / POTÊNCIA: 88 HP), LARGURA ATÉ 1,5 M, PROFUNDIDADE ATÉ 1,5 M, COM SOLO ARGILO-ARENOSO. AF_08/2023	M3	43,31	0,16340000	7,07685400
5.9	101623	PREPARO DE FUNDO DE VALA COM LARGURA MENOR QUE 1,5 M, COM CAMADA DE BRITA, LANÇAMENTO MECANIZADO. AF_08/2020	M3	3,70	0,13840000	0,51208000
6.5	93369	REATERRO MECANIZADO DE VALA COM ESCAVADEIRA HIDRÁULICA (CAPACIDADE DA CAÇAMBA: 0,8 M³/POTÊNCIA: 111 HP), LARGURA 1,5 A 2,5 M, PROFUNDIDADE 1,5 A 3,0 M, COM SOLO (SEM SUBSTITUIÇÃO) DE 1ª CATEGORIA, COM COMPACTADOR DE SOLOS DE PERCUSSÃO. AF_08/2023	M3	96,81	0,12520000	12,12061200
6.6	94316	ATERRO MECANIZADO DE VALA COM RETROESCAVADEIRA (CAPACIDADE DA CAÇAMBA DA RETRO: 0,26 M³ / POTÊNCIA: 88 HP), LARGURA ATÉ 1,5 M, PROFUNDIDADE ATÉ 1,5 M, COM SOLO ARGILO-ARENOSO. AF_08/2023	M3	43,61	0,16340000	7,12587400
6.7	101623	PREPARO DE FUNDO DE VALA COM LARGURA MENOR QUE 1,5 M, COM CAMADA DE BRITA, LANÇAMENTO MECANIZADO. AF_08/2020	M3	4,85	0,13840000	0,67124000
7.7	93369	REATERRO MECANIZADO DE VALA COM ESCAVADEIRA HIDRÁULICA (CAPACIDADE DA CAÇAMBA: 0,8 M³/POTÊNCIA: 111 HP), LARGURA 1,5 A 2,5 M, PROFUNDIDADE 1,5 A 3,0 M, COM SOLO (SEM SUBSTITUIÇÃO) DE 1ª CATEGORIA, COM COMPACTADOR DE SOLOS DE PERCUSSÃO. AF_08/2023	M3	92,56	0,12520000	11,58851200
7.8	94316	ATERRO MECANIZADO DE VALA COM RETROESCAVADEIRA (CAPACIDADE DA CAÇAMBA DA RETRO: 0,26 M³ / POTÊNCIA: 88 HP), LARGURA ATÉ 1,5 M, PROFUNDIDADE ATÉ 1,5 M, COM SOLO ARGILO-ARENOSO. AF_08/2023	M3	43,85	0,16340000	7,16509000
7.9	101623	PREPARO DE FUNDO DE VALA COM LARGURA MENOR QUE 1,5 M, COM CAMADA DE BRITA, LANÇAMENTO MECANIZADO. AF_08/2020	M3	4,20	0,13840000	0,58128000
8.5	93369	REATERRO MECANIZADO DE VALA COM ESCAVADEIRA HIDRÁULICA (CAPACIDADE DA CAÇAMBA: 0,8 M³/POTÊNCIA: 111 HP), LARGURA 1,5 A 2,5 M, PROFUNDIDADE 1,5 A 3,0 M, COM SOLO (SEM SUBSTITUIÇÃO) DE 1ª CATEGORIA, COM COMPACTADOR DE SOLOS DE PERCUSSÃO. AF_08/2023	M3	54,21	0,12520000	6,78709200
8.6	94316	ATERRO MECANIZADO DE VALA COM RETROESCAVADEIRA (CAPACIDADE DA CAÇAMBA DA RETRO: 0,26 M³ / POTÊNCIA: 88 HP), LARGURA ATÉ 1,5 M, PROFUNDIDADE ATÉ 1,5 M, COM SOLO ARGILO-ARENOSO. AF_08/2023	M3	44,82	0,16340000	7,32358800
8.7	101623	PREPARO DE FUNDO DE VALA COM LARGURA MENOR QUE 1,5 M, COM CAMADA DE BRITA, LANÇAMENTO MECANIZADO. AF_08/2020	M3	1,90	0,13840000	0,26296000
9.7	93369	REATERRO MECANIZADO DE VALA COM ESCAVADEIRA HIDRÁULICA (CAPACIDADE DA CAÇAMBA: 0,8 M³/POTÊNCIA: 111 HP), LARGURA 1,5 A 2,5 M, PROFUNDIDADE 1,5 A 3,0 M, COM SOLO (SEM SUBSTITUIÇÃO) DE 1ª CATEGORIA, COM COMPACTADOR DE SOLOS DE PERCUSSÃO. AF_08/2023	M3	103,91	0,12520000	13,00953200
9.8	94316	ATERRO MECANIZADO DE VALA COM RETROESCAVADEIRA (CAPACIDADE DA CAÇAMBA DA RETRO: 0,26 M³ / POTÊNCIA: 88 HP), LARGURA ATÉ 1,5 M, PROFUNDIDADE ATÉ 1,5 M, COM SOLO ARGILO-ARENOSO. AF_08/2023	M3	43,31	0,16340000	7,07685400
9.9	101623	PREPARO DE FUNDO DE VALA COM LARGURA MENOR QUE 1,5 M, COM CAMADA DE BRITA, LANÇAMENTO MECANIZADO. AF_08/2020	M3	4,80	0,13840000	0,66432000
TOTAL:						154,76878200


[Serviço]	91531	COMPACTADOR DE SOLOS DE PERCUSSÃO (SOQUETE) COM MOTOR A GASOLINA 4 TEMPOS, POTÊNCIA 4 CV - MANUTENÇÃO. AF_08/2015	H			
3.7	93369	REATERRO MECANIZADO DE VALA COM ESCAVADEIRA HIDRÁULICA (CAPACIDADE DA CAÇAMBA: 0,8 M³/POTÊNCIA: 111 HP), LARGURA 1,5 A 2,5 M, PROFUNDIDADE 1,5 A 3,0 M, COM SOLO (SEM SUBSTITUIÇÃO) DE 1ª CATEGORIA, COM COMPACTADOR DE SOLOS DE PERCUSSÃO. AF_08/2023	M3	109,92	0,12520000	13,76198400
3.8	94316	ATERRO MECANIZADO DE VALA COM RETROESCAVADEIRA (CAPACIDADE DA CAÇAMBA DA RETRO: 0,26 M³ / POTÊNCIA: 88 HP), LARGURA ATÉ 1,5 M, PROFUNDIDADE ATÉ 1,5 M, COM SOLO ARGILO-ARENOSO. AF_08/2023	M3	182,56	0,16340000	29,83030400
3.9	101623	PREPARO DE FUNDO DE VALA COM LARGURA MENOR QUE 1,5 M, COM CAMADA DE BRITA, LANÇAMENTO MECANIZADO. AF_08/2020	M3	5,20	0,07180000	0,37336000
4.7	93369	REATERRO MECANIZADO DE VALA COM ESCAVADEIRA HIDRÁULICA (CAPACIDADE DA CAÇAMBA: 0,8 M³/POTÊNCIA: 111 HP), LARGURA 1,5 A 2,5 M, PROFUNDIDADE 1,5 A 3,0 M, COM SOLO (SEM SUBSTITUIÇÃO) DE 1ª CATEGORIA, COM COMPACTADOR DE SOLOS DE PERCUSSÃO. AF_08/2023	M3	82,27	0,12520000	10,30020400
4.8	94316	ATERRO MECANIZADO DE VALA COM RETROESCAVADEIRA (CAPACIDADE DA CAÇAMBA DA RETRO: 0,26 M³ / POTÊNCIA: 88 HP), LARGURA ATÉ 1,5 M, PROFUNDIDADE ATÉ 1,5 M, COM SOLO ARGILO-ARENOSO. AF_08/2023	M3	44,11	0,16340000	7,20757400
4.9	101623	PREPARO DE FUNDO DE VALA COM LARGURA MENOR QUE 1,5 M, COM CAMADA DE BRITA, LANÇAMENTO MECANIZADO. AF_08/2020	M3	3,65	0,07180000	0,26207000
5.7	93369	REATERRO MECANIZADO DE VALA COM ESCAVADEIRA HIDRÁULICA (CAPACIDADE DA CAÇAMBA: 0,8 M³/POTÊNCIA: 111 HP), LARGURA 1,5 A 2,5 M, PROFUNDIDADE 1,5 A 3,0 M, COM SOLO (SEM SUBSTITUIÇÃO) DE 1ª CATEGORIA, COM COMPACTADOR DE SOLOS DE PERCUSSÃO. AF_08/2023	M3	83,69	0,12520000	10,47798800
5.8	94316	ATERRO MECANIZADO DE VALA COM RETROESCAVADEIRA (CAPACIDADE DA CAÇAMBA DA RETRO: 0,26 M³ / POTÊNCIA: 88 HP), LARGURA ATÉ 1,5 M, PROFUNDIDADE ATÉ 1,5 M, COM SOLO ARGILO-ARENOSO. AF_08/2023	M3	43,31	0,16340000	7,07685400
5.9	101623	PREPARO DE FUNDO DE VALA COM LARGURA MENOR QUE 1,5 M, COM CAMADA DE BRITA, LANÇAMENTO MECANIZADO. AF_08/2020	M3	3,70	0,07180000	0,26566000
6.5	93369	REATERRO MECANIZADO DE VALA COM ESCAVADEIRA HIDRÁULICA (CAPACIDADE DA CAÇAMBA: 0,8 M³/POTÊNCIA: 111 HP), LARGURA 1,5 A 2,5 M, PROFUNDIDADE 1,5 A 3,0 M, COM SOLO (SEM SUBSTITUIÇÃO) DE 1ª CATEGORIA, COM COMPACTADOR DE SOLOS DE PERCUSSÃO. AF_08/2023	M3	96,81	0,12520000	12,12061200

	DETALHAMENTO DOS QUANTITATIVOS					
	OBRA:	REVITALIZAÇÃO DA RUA JAMARI (PT 02)	DATA : 12/08/2025		BDI : 23,38%	
	DESCRIÇÃO:	REVITALIZAÇÃO DA RUA JAMARI (PT 02)	FONTE	VERSÃO	HORA	MES
	LOCAL:	Município de Rolim de Moura	SICRO NOVO	2025/10	-	-
	CLIENTE:	Prefeitura Municipal de Rolim de Moura	SINAPI	2025/12 SEM DESONERAÇÃO	118,72%	72,48%
			Composições Próprias	PRÓPRIA	0,00%	0,00%

ITEM	CÓDIGO	DESCRIÇÃO	UNID	QUANTIDADE DO SERVIÇO	COEFICIENTE DO INSUMO	QUANTIDADE TOTAL
6.6	94316	ATERRO MECANIZADO DE VALA COM RETROESCAVADEIRA (CAPACIDADE DA CAÇAMBA DA RETRO: 0,26 M³ / POTÊNCIA: 88 HP), LARGURA ATÉ 1,5 M, PROFUNDIDADE ATÉ 1,5 M, COM SOLO ARGILO-ARENOSO. AF_08/2023	M3	43,61	0,16340000	7,12587400
6.7	101623	PREPARO DE FUNDO DE VALA COM LARGURA MENOR QUE 1,5 M, COM CAMADA DE BRITA, LANÇAMENTO MECANIZADO. AF_08/2020	M3	4,85	0,07180000	0,34823000
7.7	93369	REATERRO MECANIZADO DE VALA COM ESCAVADEIRA HIDRÁULICA (CAPACIDADE DA CAÇAMBA: 0,8 M³/POTÊNCIA: 111 HP), LARGURA 1,5 A 2,5 M, PROFUNDIDADE 1,5 A 3,0 M, COM SOLO (SEM SUBSTITUIÇÃO) DE 1ª CATEGORIA, COM COMPACTADOR DE SOLOS DE PERCUSSÃO. AF_08/2023	M3	92,56	0,12520000	11,58851200
7.8	94316	ATERRO MECANIZADO DE VALA COM RETROESCAVADEIRA (CAPACIDADE DA CAÇAMBA DA RETRO: 0,26 M³ / POTÊNCIA: 88 HP), LARGURA ATÉ 1,5 M, PROFUNDIDADE ATÉ 1,5 M, COM SOLO ARGILO-ARENOSO. AF_08/2023	M3	43,85	0,16340000	7,16509000
7.9	101623	PREPARO DE FUNDO DE VALA COM LARGURA MENOR QUE 1,5 M, COM CAMADA DE BRITA, LANÇAMENTO MECANIZADO. AF_08/2020	M3	4,20	0,07180000	0,30156000
8.5	93369	REATERRO MECANIZADO DE VALA COM ESCAVADEIRA HIDRÁULICA (CAPACIDADE DA CAÇAMBA: 0,8 M³/POTÊNCIA: 111 HP), LARGURA 1,5 A 2,5 M, PROFUNDIDADE 1,5 A 3,0 M, COM SOLO (SEM SUBSTITUIÇÃO) DE 1ª CATEGORIA, COM COMPACTADOR DE SOLOS DE PERCUSSÃO. AF_08/2023	M3	54,21	0,12520000	6,78709200
8.6	94316	ATERRO MECANIZADO DE VALA COM RETROESCAVADEIRA (CAPACIDADE DA CAÇAMBA DA RETRO: 0,26 M³ / POTÊNCIA: 88 HP), LARGURA ATÉ 1,5 M, PROFUNDIDADE ATÉ 1,5 M, COM SOLO ARGILO-ARENOSO. AF_08/2023	M3	44,82	0,16340000	7,32358800
8.7	101623	PREPARO DE FUNDO DE VALA COM LARGURA MENOR QUE 1,5 M, COM CAMADA DE BRITA, LANÇAMENTO MECANIZADO. AF_08/2020	M3	1,90	0,07180000	0,13642000
9.7	93369	REATERRO MECANIZADO DE VALA COM ESCAVADEIRA HIDRÁULICA (CAPACIDADE DA CAÇAMBA: 0,8 M³/POTÊNCIA: 111 HP), LARGURA 1,5 A 2,5 M, PROFUNDIDADE 1,5 A 3,0 M, COM SOLO (SEM SUBSTITUIÇÃO) DE 1ª CATEGORIA, COM COMPACTADOR DE SOLOS DE PERCUSSÃO. AF_08/2023	M3	103,91	0,12520000	13,00953200
9.8	94316	ATERRO MECANIZADO DE VALA COM RETROESCAVADEIRA (CAPACIDADE DA CAÇAMBA DA RETRO: 0,26 M³ / POTÊNCIA: 88 HP), LARGURA ATÉ 1,5 M, PROFUNDIDADE ATÉ 1,5 M, COM SOLO ARGILO-ARENOSO. AF_08/2023	M3	43,31	0,16340000	7,07685400
9.9	101623	PREPARO DE FUNDO DE VALA COM LARGURA MENOR QUE 1,5 M, COM CAMADA DE BRITA, LANÇAMENTO MECANIZADO. AF_08/2020	M3	4,80	0,07180000	0,34464000
TOTAL:						152,88400200

[Serviço]	91532	COMPACTADOR DE SOLOS DE PERCUSSÃO (SOQUETE) COM MOTOR A GASOLINA 4 TEMPOS, POTÊNCIA 4 CV - MATERIAIS NA OPERAÇÃO. AF_08/2015	H
-------------	-------	--	---

3.7	93369	REATERRO MECANIZADO DE VALA COM ESCAVADEIRA HIDRÁULICA (CAPACIDADE DA CAÇAMBA: 0,8 M³/POTÊNCIA: 111 HP), LARGURA 1,5 A 2,5 M, PROFUNDIDADE 1,5 A 3,0 M, COM SOLO (SEM SUBSTITUIÇÃO) DE 1ª CATEGORIA, COM COMPACTADOR DE SOLOS DE PERCUSSÃO. AF_08/2023	M3	109,92	0,12520000	13,76198400
3.8	94316	ATERRO MECANIZADO DE VALA COM RETROESCAVADEIRA (CAPACIDADE DA CAÇAMBA DA RETRO: 0,26 M³ / POTÊNCIA: 88 HP), LARGURA ATÉ 1,5 M, PROFUNDIDADE ATÉ 1,5 M, COM SOLO ARGILO-ARENOSO. AF_08/2023	M3	182,56	0,16340000	29,83030400
3.9	101623	PREPARO DE FUNDO DE VALA COM LARGURA MENOR QUE 1,5 M, COM CAMADA DE BRITA, LANÇAMENTO MECANIZADO. AF_08/2020	M3	5,20	0,07180000	0,37336000
4.7	93369	REATERRO MECANIZADO DE VALA COM ESCAVADEIRA HIDRÁULICA (CAPACIDADE DA CAÇAMBA: 0,8 M³/POTÊNCIA: 111 HP), LARGURA 1,5 A 2,5 M, PROFUNDIDADE 1,5 A 3,0 M, COM SOLO (SEM SUBSTITUIÇÃO) DE 1ª CATEGORIA, COM COMPACTADOR DE SOLOS DE PERCUSSÃO. AF_08/2023	M3	82,27	0,12520000	10,30020400
4.8	94316	ATERRO MECANIZADO DE VALA COM RETROESCAVADEIRA (CAPACIDADE DA CAÇAMBA DA RETRO: 0,26 M³ / POTÊNCIA: 88 HP), LARGURA ATÉ 1,5 M, PROFUNDIDADE ATÉ 1,5 M, COM SOLO ARGILO-ARENOSO. AF_08/2023	M3	44,11	0,16340000	7,20757400
4.9	101623	PREPARO DE FUNDO DE VALA COM LARGURA MENOR QUE 1,5 M, COM CAMADA DE BRITA, LANÇAMENTO MECANIZADO. AF_08/2020	M3	3,65	0,07180000	0,26207000
5.7	93369	REATERRO MECANIZADO DE VALA COM ESCAVADEIRA HIDRÁULICA (CAPACIDADE DA CAÇAMBA: 0,8 M³/POTÊNCIA: 111 HP), LARGURA 1,5 A 2,5 M, PROFUNDIDADE 1,5 A 3,0 M, COM SOLO (SEM SUBSTITUIÇÃO) DE 1ª CATEGORIA, COM COMPACTADOR DE SOLOS DE PERCUSSÃO. AF_08/2023	M3	83,69	0,12520000	10,47798800
5.8	94316	ATERRO MECANIZADO DE VALA COM RETROESCAVADEIRA (CAPACIDADE DA CAÇAMBA DA RETRO: 0,26 M³ / POTÊNCIA: 88 HP), LARGURA ATÉ 1,5 M, PROFUNDIDADE ATÉ 1,5 M, COM SOLO ARGILO-ARENOSO. AF_08/2023	M3	43,31	0,16340000	7,07685400
5.9	101623	PREPARO DE FUNDO DE VALA COM LARGURA MENOR QUE 1,5 M, COM CAMADA DE BRITA, LANÇAMENTO MECANIZADO. AF_08/2020	M3	3,70	0,07180000	0,26566000
6.5	93369	REATERRO MECANIZADO DE VALA COM ESCAVADEIRA HIDRÁULICA (CAPACIDADE DA CAÇAMBA: 0,8 M³/POTÊNCIA: 111 HP), LARGURA 1,5 A 2,5 M, PROFUNDIDADE 1,5 A 3,0 M, COM SOLO (SEM SUBSTITUIÇÃO) DE 1ª CATEGORIA, COM COMPACTADOR DE SOLOS DE PERCUSSÃO. AF_08/2023	M3	96,81	0,12520000	12,12061200
6.6	94316	ATERRO MECANIZADO DE VALA COM RETROESCAVADEIRA (CAPACIDADE DA CAÇAMBA DA RETRO: 0,26 M³ / POTÊNCIA: 88 HP), LARGURA ATÉ 1,5 M, PROFUNDIDADE ATÉ 1,5 M, COM SOLO ARGILO-ARENOSO. AF_08/2023	M3	43,61	0,16340000	7,12587400
6.7	101623	PREPARO DE FUNDO DE VALA COM LARGURA MENOR QUE 1,5 M, COM CAMADA DE BRITA, LANÇAMENTO MECANIZADO. AF_08/2020	M3	4,85	0,07180000	0,34823000
7.7	93369	REATERRO MECANIZADO DE VALA COM ESCAVADEIRA HIDRÁULICA (CAPACIDADE DA CAÇAMBA: 0,8 M³/POTÊNCIA: 111 HP), LARGURA 1,5 A 2,5 M, PROFUNDIDADE 1,5 A 3,0 M, COM SOLO (SEM SUBSTITUIÇÃO) DE 1ª CATEGORIA, COM COMPACTADOR DE SOLOS DE PERCUSSÃO. AF_08/2023	M3	92,56	0,12520000	11,58851200
7.8	94316	ATERRO MECANIZADO DE VALA COM RETROESCAVADEIRA (CAPACIDADE DA CAÇAMBA DA RETRO: 0,26 M³ / POTÊNCIA: 88 HP), LARGURA ATÉ 1,5 M, PROFUNDIDADE ATÉ 1,5 M, COM SOLO ARGILO-ARENOSO. AF_08/2023	M3	43,85	0,16340000	7,16509000
7.9	101623	PREPARO DE FUNDO DE VALA COM LARGURA MENOR QUE 1,5 M, COM CAMADA DE BRITA, LANÇAMENTO MECANIZADO. AF_08/2020	M3	4,20	0,07180000	0,30156000

	DETALHAMENTO DOS QUANTITATIVOS					
	OBRA:	REVITALIZAÇÃO DA RUA JAMARI (PT 02)	DATA : 12/08/2025		BDI : 23,38%	
	DESCRIÇÃO:	REVITALIZAÇÃO DA RUA JAMARI (PT 02)	FONTE	VERSÃO	HORA	MES
	LOCAL:	Município de Rolim de Moura	SICRO NOVO	2025/10	-	-
	CLIENTE:	Prefeitura Municipal de Rolim de Moura	SINAPI	2025/12 SEM DESONERAÇÃO	118,72%	72,48%
			Composições Próprias	PROPRIA	0,00%	0,00%

ITEM	CÓDIGO	DESCRIÇÃO	UNID	QUANTIDADE DO SERVIÇO	COEFICIENTE DO INSUMO	QUANTIDADE TOTAL
8.5	93369	REATERRO MECANIZADO DE VALA COM ESCAVADEIRA HIDRÁULICA (CAPACIDADE DA CAÇAMBA: 0,8 M³/POTÊNCIA: 111 HP), LARGURA 1,5 A 2,5 M, PROFUNDIDADE 1,5 A 3,0 M, COM SOLO (SEM SUBSTITUIÇÃO) DE 1ª CATEGORIA, COM COMPACTADOR DE SOLOS DE PERCUSSÃO. AF_08/2023	M3	54,21	0,12520000	6,78709200
8.6	94316	ATERRO MECANIZADO DE VALA COM RETROESCAVADEIRA (CAPACIDADE DA CAÇAMBA DA RETRO: 0,26 M³ / POTÊNCIA: 88 HP), LARGURA ATÉ 1,5 M, PROFUNDIDADE ATÉ 1,5 M, COM SOLO ARGILO-ARENOSO. AF_08/2023	M3	44,82	0,16340000	7,32358800
8.7	101623	PREPARO DE FUNDO DE VALA COM LARGURA MENOR QUE 1,5 M, COM CAMADA DE BRITA, LANÇAMENTO MECANIZADO. AF_08/2020	M3	1,90	0,07180000	0,13642000
9.7	93369	REATERRO MECANIZADO DE VALA COM ESCAVADEIRA HIDRÁULICA (CAPACIDADE DA CAÇAMBA: 0,8 M³/POTÊNCIA: 111 HP), LARGURA 1,5 A 2,5 M, PROFUNDIDADE 1,5 A 3,0 M, COM SOLO (SEM SUBSTITUIÇÃO) DE 1ª CATEGORIA, COM COMPACTADOR DE SOLOS DE PERCUSSÃO. AF_08/2023	M3	103,91	0,12520000	13,00953200
9.8	94316	ATERRO MECANIZADO DE VALA COM RETROESCAVADEIRA (CAPACIDADE DA CAÇAMBA DA RETRO: 0,26 M³ / POTÊNCIA: 88 HP), LARGURA ATÉ 1,5 M, PROFUNDIDADE ATÉ 1,5 M, COM SOLO ARGILO-ARENOSO. AF_08/2023	M3	43,31	0,16340000	7,07685400
9.9	101623	PREPARO DE FUNDO DE VALA COM LARGURA MENOR QUE 1,5 M, COM CAMADA DE BRITA, LANÇAMENTO MECANIZADO. AF_08/2020	M3	4,80	0,07180000	0,34464000
TOTAL:						152,88400200

[Serviço]	90965	COMPRESSOR DE AR REBOCÁVEL, VAZÃO 89 PCM, PRESSÃO EFETIVA DE TRABALHO 102 PSI, MOTOR DIESEL, POTÊNCIA 20 CV - CHI DIURNO. AF_06/2015	CHI
-------------	-------	--	-----

3.1	104796	DEMOLIÇÃO DE GUIAS, SARJETAS OU SARJETÕES, DE FORMA MECANIZADA, SEM REAPROVEITAMENTO. AF_09/2023	M	388,00	0,06720000	26,07360000
4.1	104796	DEMOLIÇÃO DE GUIAS, SARJETAS OU SARJETÕES, DE FORMA MECANIZADA, SEM REAPROVEITAMENTO. AF_09/2023	M	377,30	0,06720000	25,35456000
5.1	104796	DEMOLIÇÃO DE GUIAS, SARJETAS OU SARJETÕES, DE FORMA MECANIZADA, SEM REAPROVEITAMENTO. AF_09/2023	M	384,40	0,06720000	25,83168000
6.1	104796	DEMOLIÇÃO DE GUIAS, SARJETAS OU SARJETÕES, DE FORMA MECANIZADA, SEM REAPROVEITAMENTO. AF_09/2023	M	324,60	0,06720000	21,81312000
7.1	104796	DEMOLIÇÃO DE GUIAS, SARJETAS OU SARJETÕES, DE FORMA MECANIZADA, SEM REAPROVEITAMENTO. AF_09/2023	M	391,60	0,06720000	26,31552000
8.1	104796	DEMOLIÇÃO DE GUIAS, SARJETAS OU SARJETÕES, DE FORMA MECANIZADA, SEM REAPROVEITAMENTO. AF_09/2023	M	404,70	0,06720000	27,19584000
9.1	104796	DEMOLIÇÃO DE GUIAS, SARJETAS OU SARJETÕES, DE FORMA MECANIZADA, SEM REAPROVEITAMENTO. AF_09/2023	M	403,20	0,06720000	27,09504000
TOTAL:						179,67936000

[Serviço]	90964	COMPRESSOR DE AR REBOCÁVEL, VAZÃO 89 PCM, PRESSÃO EFETIVA DE TRABALHO 102 PSI, MOTOR DIESEL, POTÊNCIA 20 CV - CHP DIURNO. AF_06/2015	CHP
-------------	-------	--	-----


3.1	104796	DEMOLIÇÃO DE GUIAS, SARJETAS OU SARJETÕES, DE FORMA MECANIZADA, SEM REAPROVEITAMENTO. AF_09/2023	M	388,00	0,08780000	34,06640000
4.1	104796	DEMOLIÇÃO DE GUIAS, SARJETAS OU SARJETÕES, DE FORMA MECANIZADA, SEM REAPROVEITAMENTO. AF_09/2023	M	377,30	0,08780000	33,12694000
5.1	104796	DEMOLIÇÃO DE GUIAS, SARJETAS OU SARJETÕES, DE FORMA MECANIZADA, SEM REAPROVEITAMENTO. AF_09/2023	M	384,40	0,08780000	33,75032000
6.1	104796	DEMOLIÇÃO DE GUIAS, SARJETAS OU SARJETÕES, DE FORMA MECANIZADA, SEM REAPROVEITAMENTO. AF_09/2023	M	324,60	0,08780000	28,49988000
7.1	104796	DEMOLIÇÃO DE GUIAS, SARJETAS OU SARJETÕES, DE FORMA MECANIZADA, SEM REAPROVEITAMENTO. AF_09/2023	M	391,60	0,08780000	34,38248000
8.1	104796	DEMOLIÇÃO DE GUIAS, SARJETAS OU SARJETÕES, DE FORMA MECANIZADA, SEM REAPROVEITAMENTO. AF_09/2023	M	404,70	0,08780000	35,53266000
9.1	104796	DEMOLIÇÃO DE GUIAS, SARJETAS OU SARJETÕES, DE FORMA MECANIZADA, SEM REAPROVEITAMENTO. AF_09/2023	M	403,20	0,08780000	35,40096000
TOTAL:						234,75964000

[Serviço]	90960	COMPRESSOR DE AR REBOCÁVEL, VAZÃO 89 PCM, PRESSÃO EFETIVA DE TRABALHO 102 PSI, MOTOR DIESEL, POTÊNCIA 20 CV - DEPRECIAÇÃO. AF_06/2015	H
-------------	-------	---	---

3.1	104796	DEMOLIÇÃO DE GUIAS, SARJETAS OU SARJETÕES, DE FORMA MECANIZADA, SEM REAPROVEITAMENTO. AF_09/2023	M	388,00	0,15500000	60,14000000
4.1	104796	DEMOLIÇÃO DE GUIAS, SARJETAS OU SARJETÕES, DE FORMA MECANIZADA, SEM REAPROVEITAMENTO. AF_09/2023	M	377,30	0,15500000	58,48150000
5.1	104796	DEMOLIÇÃO DE GUIAS, SARJETAS OU SARJETÕES, DE FORMA MECANIZADA, SEM REAPROVEITAMENTO. AF_09/2023	M	384,40	0,15500000	59,58200000
6.1	104796	DEMOLIÇÃO DE GUIAS, SARJETAS OU SARJETÕES, DE FORMA MECANIZADA, SEM REAPROVEITAMENTO. AF_09/2023	M	324,60	0,15500000	50,31300000
7.1	104796	DEMOLIÇÃO DE GUIAS, SARJETAS OU SARJETÕES, DE FORMA MECANIZADA, SEM REAPROVEITAMENTO. AF_09/2023	M	391,60	0,15500000	60,69800000
8.1	104796	DEMOLIÇÃO DE GUIAS, SARJETAS OU SARJETÕES, DE FORMA MECANIZADA, SEM REAPROVEITAMENTO. AF_09/2023	M	404,70	0,15500000	62,72850000
9.1	104796	DEMOLIÇÃO DE GUIAS, SARJETAS OU SARJETÕES, DE FORMA MECANIZADA, SEM REAPROVEITAMENTO. AF_09/2023	M	403,20	0,15500000	62,49600000

	DETALHAMENTO DOS QUANTITATIVOS						
	OBRA:	REVITALIZAÇÃO DA RUA JAMARI (PT 02)	DATA : 12/08/2025		BDI : 23,38%		
	DESCRIÇÃO:	REVITALIZAÇÃO DA RUA JAMARI (PT 02)	FONTE	VERSÃO	HORA	MES	
	LOCAL:	Município de Rolim de Moura	SICRO NOVO	2025/10	-	-	
	CLIENTE:	Prefeitura Municipal de Rolim de Moura	SINAPI	2025/12 SEM DESONERAÇÃO	118,72%	72,48%	
			Composições Próprias	PRÓPRIA	0,00%	0,00%	

ITEM	CÓDIGO	DESCRIÇÃO	UNID	QUANTIDADE DO SERVIÇO	COEFICIENTE DO INSUMO	QUANTIDADE TOTAL
TOTAL:						414,43900000
[Serviço]	90961	COMPRESSOR DE AR REBOCÁVEL, VAZÃO 89 PCM, PRESSÃO EFETIVA DE TRABALHO 102 PSI, MOTOR DIESEL, POTÊNCIA 20 CV - JUROS. AF_ 06/2015	H			
3.1	104796	DEMOLIÇÃO DE GUIAS, SARJETAS OU SARJETÕES, DE FORMA MECANIZADA, SEM REAPROVEITAMENTO. AF_09/2023	M	388,00	0,15500000	60,14000000
4.1	104796	DEMOLIÇÃO DE GUIAS, SARJETAS OU SARJETÕES, DE FORMA MECANIZADA, SEM REAPROVEITAMENTO. AF_09/2023	M	377,30	0,15500000	58,48150000
5.1	104796	DEMOLIÇÃO DE GUIAS, SARJETAS OU SARJETÕES, DE FORMA MECANIZADA, SEM REAPROVEITAMENTO. AF_09/2023	M	384,40	0,15500000	59,58200000
6.1	104796	DEMOLIÇÃO DE GUIAS, SARJETAS OU SARJETÕES, DE FORMA MECANIZADA, SEM REAPROVEITAMENTO. AF_09/2023	M	324,60	0,15500000	50,31300000
7.1	104796	DEMOLIÇÃO DE GUIAS, SARJETAS OU SARJETÕES, DE FORMA MECANIZADA, SEM REAPROVEITAMENTO. AF_09/2023	M	391,60	0,15500000	60,69800000
8.1	104796	DEMOLIÇÃO DE GUIAS, SARJETAS OU SARJETÕES, DE FORMA MECANIZADA, SEM REAPROVEITAMENTO. AF_09/2023	M	404,70	0,15500000	62,72850000
9.1	104796	DEMOLIÇÃO DE GUIAS, SARJETAS OU SARJETÕES, DE FORMA MECANIZADA, SEM REAPROVEITAMENTO. AF_09/2023	M	403,20	0,15500000	62,49600000
TOTAL:						414,43900000
[Serviço]	90962	COMPRESSOR DE AR REBOCÁVEL, VAZÃO 89 PCM, PRESSÃO EFETIVA DE TRABALHO 102 PSI, MOTOR DIESEL, POTÊNCIA 20 CV - MANUTENÇÃO. AF_ 06/2015	H			
3.1	104796	DEMOLIÇÃO DE GUIAS, SARJETAS OU SARJETÕES, DE FORMA MECANIZADA, SEM REAPROVEITAMENTO. AF_09/2023	M	388,00	0,08780000	34,06640000
4.1	104796	DEMOLIÇÃO DE GUIAS, SARJETAS OU SARJETÕES, DE FORMA MECANIZADA, SEM REAPROVEITAMENTO. AF_09/2023	M	377,30	0,08780000	33,12694000
5.1	104796	DEMOLIÇÃO DE GUIAS, SARJETAS OU SARJETÕES, DE FORMA MECANIZADA, SEM REAPROVEITAMENTO. AF_09/2023	M	384,40	0,08780000	33,75032000
6.1	104796	DEMOLIÇÃO DE GUIAS, SARJETAS OU SARJETÕES, DE FORMA MECANIZADA, SEM REAPROVEITAMENTO. AF_09/2023	M	324,60	0,08780000	28,49988000
7.1	104796	DEMOLIÇÃO DE GUIAS, SARJETAS OU SARJETÕES, DE FORMA MECANIZADA, SEM REAPROVEITAMENTO. AF_09/2023	M	391,60	0,08780000	34,38248000
8.1	104796	DEMOLIÇÃO DE GUIAS, SARJETAS OU SARJETÕES, DE FORMA MECANIZADA, SEM REAPROVEITAMENTO. AF_09/2023	M	404,70	0,08780000	35,53266000
9.1	104796	DEMOLIÇÃO DE GUIAS, SARJETAS OU SARJETÕES, DE FORMA MECANIZADA, SEM REAPROVEITAMENTO. AF_09/2023	M	403,20	0,08780000	35,40096000
TOTAL:						234,75964000
[Serviço]	90963	COMPRESSOR DE AR REBOCÁVEL, VAZÃO 89 PCM, PRESSÃO EFETIVA DE TRABALHO 102 PSI, MOTOR DIESEL, POTÊNCIA 20 CV - MATERIAIS NA OPERAÇÃO. AF_ 06/2015	H			
3.1	104796	DEMOLIÇÃO DE GUIAS, SARJETAS OU SARJETÕES, DE FORMA MECANIZADA, SEM REAPROVEITAMENTO. AF_09/2023	M	388,00	0,08780000	34,06640000
4.1	104796	DEMOLIÇÃO DE GUIAS, SARJETAS OU SARJETÕES, DE FORMA MECANIZADA, SEM REAPROVEITAMENTO. AF_09/2023	M	377,30	0,08780000	33,12694000
5.1	104796	DEMOLIÇÃO DE GUIAS, SARJETAS OU SARJETÕES, DE FORMA MECANIZADA, SEM REAPROVEITAMENTO. AF_09/2023	M	384,40	0,08780000	33,75032000
6.1	104796	DEMOLIÇÃO DE GUIAS, SARJETAS OU SARJETÕES, DE FORMA MECANIZADA, SEM REAPROVEITAMENTO. AF_09/2023	M	324,60	0,08780000	28,49988000
7.1	104796	DEMOLIÇÃO DE GUIAS, SARJETAS OU SARJETÕES, DE FORMA MECANIZADA, SEM REAPROVEITAMENTO. AF_09/2023	M	391,60	0,08780000	34,38248000
8.1	104796	DEMOLIÇÃO DE GUIAS, SARJETAS OU SARJETÕES, DE FORMA MECANIZADA, SEM REAPROVEITAMENTO. AF_09/2023	M	404,70	0,08780000	35,53266000
9.1	104796	DEMOLIÇÃO DE GUIAS, SARJETAS OU SARJETÕES, DE FORMA MECANIZADA, SEM REAPROVEITAMENTO. AF_09/2023	M	403,20	0,08780000	35,40096000
TOTAL:						234,75964000
[Serviço]	104923	CONCRETAGEM DE SAPATA CORRIDA, FCK 30 MPA, COM USO DE JERICA - LANÇAMENTO, ADENSAMENTO E ACABAMENTO. AF_ 01/2024	M3			
3.12	COMP-VL-RJ-001	BOCA DE LOBO P/ TUBO DN: 600 MM COM ENTRADA D'ÁGUA	UN	4,00	0,94000000	3,76000000
3.13	COMP-49620117	CAIXA DE LIGAÇÃO E PASSAGEM C/ ENTRADA D'ÁGUA DN: 600/800 MM	UN	1,00	1,20000000	1,20000000
4.11	COMP-VL-RJ-001	BOCA DE LOBO P/ TUBO DN: 600 MM COM ENTRADA D'ÁGUA	UN	2,00	0,94000000	1,88000000
5.11	COMP-VL-RJ-001	BOCA DE LOBO P/ TUBO DN: 600 MM COM ENTRADA D'ÁGUA	UN	3,00	0,94000000	2,82000000
6.9	COMP-VL-RJ-001	BOCA DE LOBO P/ TUBO DN: 600 MM COM ENTRADA D'ÁGUA	UN	1,00	0,94000000	0,94000000
7.11	COMP-VL-RJ-001	BOCA DE LOBO P/ TUBO DN: 600 MM COM ENTRADA D'ÁGUA	UN	3,00	0,94000000	2,82000000
8.9	COMP-VL-RJ-001	BOCA DE LOBO P/ TUBO DN: 600 MM COM ENTRADA D'ÁGUA	UN	2,00	0,94000000	1,88000000

	DETALHAMENTO DOS QUANTITATIVOS					
	OBRA:	REVITALIZAÇÃO DA RUA JAMARI (PT 02)		DATA : 12/08/2025		BDI : 23,38%
	DESCRIÇÃO:	REVITALIZAÇÃO DA RUA JAMARI (PT 02)		FONTE	VERSÃO	HORA MES
	LOCAL:	Município de Rolim de Moura		SICRO NOVO	2025/10	- -
	CLIENTE:	Prefeitura Municipal de Rolim de Moura		SINAPI Composições Próprias	2025/12 SEM DESONERAÇÃO PROPRIA	118,72% 72,48% 0,00% 0,00%

ITEM	CÓDIGO	DESCRIÇÃO	UNID	QUANTIDADE DO SERVIÇO	COEFICIENTE DO INSUMO	QUANTIDADE TOTAL
9.11	COMP-VL-RJ-001	BOCA DE LOBO P/ TUBO DN: 600 MM COM ENTRADA D'ÁGUA	UN	3,00	0,94000000	2,82000000
TOTAL:						18,12000000

[Serviço]

1107892

Concreto fck = 20 MPa - confecção em betoneira e lançamento manual - areia e brita comerciais

m³

3.27	5213863	Suporte metálico galvanizado para placa de advertência ou regulamentação - lado ou diâmetro de 0,60 m - fornecimento e implantação	un	6,00	0,05027	0,30162
4.27	5213863	Suporte metálico galvanizado para placa de advertência ou regulamentação - lado ou diâmetro de 0,60 m - fornecimento e implantação	un	6,00	0,05027	0,30162
5.25	5213863	Suporte metálico galvanizado para placa de advertência ou regulamentação - lado ou diâmetro de 0,60 m - fornecimento e implantação	un	4,00	0,05027	0,20108
6.24	5213863	Suporte metálico galvanizado para placa de advertência ou regulamentação - lado ou diâmetro de 0,60 m - fornecimento e implantação	un	4,00	0,05027	0,20108
7.26	5213863	Suporte metálico galvanizado para placa de advertência ou regulamentação - lado ou diâmetro de 0,60 m - fornecimento e implantação	un	4,00	0,05027	0,20108
8.24	5213863	Suporte metálico galvanizado para placa de advertência ou regulamentação - lado ou diâmetro de 0,60 m - fornecimento e implantação	un	4,00	0,05027	0,20108
9.27	5213863	Suporte metálico galvanizado para placa de advertência ou regulamentação - lado ou diâmetro de 0,60 m - fornecimento e implantação	un	8,00	0,05027	0,40216
TOTAL:						1,80972

[Serviço]

1107928

Concreto fck = 20 MPa - confecção em central dosadora de 30 m³/h - areia e brita comerciais

m³

3.21	2003947	Meio-fio de concreto - MFC 05 moldado no local com extrusora e concreto usinado - areia e brita comerciais	m	143,00	0,03340	4,77620
3.22	2003943	Meio-fio de concreto - MFC 03 moldado no local com extrusora e concreto usinado - areia e brita comerciais	m	237,30	0,04200	9,96660
4.20	2003947	Meio-fio de concreto - MFC 05 moldado no local com extrusora e concreto usinado - areia e brita comerciais	m	211,80	0,03340	7,07412
4.21	2003943	Meio-fio de concreto - MFC 03 moldado no local com extrusora e concreto usinado - areia e brita comerciais	m	215,20	0,04200	9,03840
5.19	2003947	Meio-fio de concreto - MFC 05 moldado no local com extrusora e concreto usinado - areia e brita comerciais	m	200,50	0,03340	6,69670
5.20	2003943	Meio-fio de concreto - MFC 03 moldado no local com extrusora e concreto usinado - areia e brita comerciais	m	193,80	0,04200	8,13960
6.18	2003947	Meio-fio de concreto - MFC 05 moldado no local com extrusora e concreto usinado - areia e brita comerciais	m	162,50	0,03340	5,42750
6.19	2003943	Meio-fio de concreto - MFC 03 moldado no local com extrusora e concreto usinado - areia e brita comerciais	m	187,50	0,04200	7,87500
7.20	2003947	Meio-fio de concreto - MFC 05 moldado no local com extrusora e concreto usinado - areia e brita comerciais	m	201,20	0,03340	6,72008
7.21	2003943	Meio-fio de concreto - MFC 03 moldado no local com extrusora e concreto usinado - areia e brita comerciais	m	196,60	0,04200	8,25720
8.18	2003947	Meio-fio de concreto - MFC 05 moldado no local com extrusora e concreto usinado - areia e brita comerciais	m	214,17	0,03340	7,15328
8.19	2003943	Meio-fio de concreto - MFC 03 moldado no local com extrusora e concreto usinado - areia e brita comerciais	m	203,13	0,04200	8,53146
9.20	2003947	Meio-fio de concreto - MFC 05 moldado no local com extrusora e concreto usinado - areia e brita comerciais	m	190,43	0,03340	6,36036
9.21	2003943	Meio-fio de concreto - MFC 03 moldado no local com extrusora e concreto usinado - areia e brita comerciais	m	223,27	0,04200	9,37734
TOTAL:						105,39384


[Serviço]

94972

CONCRETO FCK = 30MPa, TRAÇO 1:2,1:2,5 (EM MASSA SECA DE CIMENTO/ AREIA MÉDIA/ BRITA 1) - PREPARO MECÂNICO COM BETONEIRA 600 L. AF_05/2021

M3

3.12	COMP-VL-RJ-001	BOCA DE LOBO P/ TUBO DN: 600 MM COM ENTRADA D'ÁGUA	UN	4,00	1,11860000	4,47440000
3.13	COMP-49620117	CAIXA DE LIGAÇÃO E PASSAGEM C/ ENTRADA D'ÁGUA DN: 600/800 MM	UN	1,00	1,42800000	1,42800000
4.11	COMP-VL-RJ-001	BOCA DE LOBO P/ TUBO DN: 600 MM COM ENTRADA D'ÁGUA	UN	2,00	1,11860000	2,23720000
5.11	COMP-VL-RJ-001	BOCA DE LOBO P/ TUBO DN: 600 MM COM ENTRADA D'ÁGUA	UN	3,00	1,11860000	3,35580000
6.9	COMP-VL-RJ-001	BOCA DE LOBO P/ TUBO DN: 600 MM COM ENTRADA D'ÁGUA	UN	1,00	1,11860000	1,11860000
7.11	COMP-VL-RJ-001	BOCA DE LOBO P/ TUBO DN: 600 MM COM ENTRADA D'ÁGUA	UN	3,00	1,11860000	3,35580000
8.9	COMP-VL-RJ-001	BOCA DE LOBO P/ TUBO DN: 600 MM COM ENTRADA D'ÁGUA	UN	2,00	1,11860000	2,23720000
9.11	COMP-VL-RJ-001	BOCA DE LOBO P/ TUBO DN: 600 MM COM ENTRADA D'ÁGUA	UN	3,00	1,11860000	3,35580000
TOTAL:						21,56280000

	DETALHAMENTO DOS QUANTITATIVOS				
	OBRA:	REVITALIZAÇÃO DA RUA JAMARI (PT 02)	DATA : 12/08/2025		BDI : 23,38%
	DESCRIÇÃO:	REVITALIZAÇÃO DA RUA JAMARI (PT 02)	FONTE	VERSÃO	HORA
	LOCAL:	Município de Rolim de Moura	SICRO NOVO	2025/10	-
	CLIENTE:	Prefeitura Municipal de Rolim de Moura	SINAPI	2025/12 SEM DESONERAÇÃO	118,72%
			Composições Próprias	PRÓPRIA	0,00%

ITEM	CÓDIGO	DESCRIÇÃO	UNID	QUANTIDADE DO SERVIÇO	COEFICIENTE DO INSUMO	QUANTIDADE TOTAL
[Serviço]	94968	CONCRETO MAGRO PARA LASTRO, TRAÇO 1:4,5:4,5 (EM MASSA SECA DE CIMENTO/ AREIA MÉDIA/ BRITA 1) - PREPARO MECÂNICO COM BETONEIRA 600 L. AF_05/2021	M3			
3.12	COMP-VL-RJ-001	BOCA DE LOBO P/ TUBO DN: 600 MM COM ENTRADA D'ÁGUA	UN	4,00	0,12420000	0,49680000
3.13	COMP-49620117	CAIXA DE LIGAÇÃO E PASSAGEM C/ ENTRADA D'ÁGUA DN: 600/800 MM	UN	1,00	0,15180000	0,15180000
4.11	COMP-VL-RJ-001	BOCA DE LOBO P/ TUBO DN: 600 MM COM ENTRADA D'ÁGUA	UN	2,00	0,12420000	0,24840000
5.11	COMP-VL-RJ-001	BOCA DE LOBO P/ TUBO DN: 600 MM COM ENTRADA D'ÁGUA	UN	3,00	0,12420000	0,37260000
6.9	COMP-VL-RJ-001	BOCA DE LOBO P/ TUBO DN: 600 MM COM ENTRADA D'ÁGUA	UN	1,00	0,12420000	0,12420000
7.11	COMP-VL-RJ-001	BOCA DE LOBO P/ TUBO DN: 600 MM COM ENTRADA D'ÁGUA	UN	3,00	0,12420000	0,37260000
8.9	COMP-VL-RJ-001	BOCA DE LOBO P/ TUBO DN: 600 MM COM ENTRADA D'ÁGUA	UN	2,00	0,12420000	0,24840000
9.11	COMP-VL-RJ-001	BOCA DE LOBO P/ TUBO DN: 600 MM COM ENTRADA D'ÁGUA	UN	3,00	0,12420000	0,37260000
TOTAL:						2,38740000
[Serviço]	87690	CONTRAPISO EM ARGAMASSA TRAÇO 1:4 (CIMENTO E AREIA), PREPARO MECÂNICO COM BETONEIRA 400 L, APLICADO EM ÁREAS SECAS SOBRE LAJE, NÃO ADERIDO, ACABAMENTO NÃO REFORÇADO, ESPESSURA 5CM. AF_07/2021	M2			
2.2	CPVL - 001	ALMOXARIFADO PROVISÓRIO EM MADEIRA	UN	1,00	11,20000000	11,20000000
3.12	COMP-VL-RJ-001	BOCA DE LOBO P/ TUBO DN: 600 MM COM ENTRADA D'ÁGUA	UN	4,00	2,43000000	9,72000000
3.13	COMP-49620117	CAIXA DE LIGAÇÃO E PASSAGEM C/ ENTRADA D'ÁGUA DN: 600/800 MM	UN	1,00	6,88000000	6,88000000
4.11	COMP-VL-RJ-001	BOCA DE LOBO P/ TUBO DN: 600 MM COM ENTRADA D'ÁGUA	UN	2,00	2,43000000	4,86000000
5.11	COMP-VL-RJ-001	BOCA DE LOBO P/ TUBO DN: 600 MM COM ENTRADA D'ÁGUA	UN	3,00	2,43000000	7,29000000
6.9	COMP-VL-RJ-001	BOCA DE LOBO P/ TUBO DN: 600 MM COM ENTRADA D'ÁGUA	UN	1,00	2,43000000	2,43000000
7.11	COMP-VL-RJ-001	BOCA DE LOBO P/ TUBO DN: 600 MM COM ENTRADA D'ÁGUA	UN	3,00	2,43000000	7,29000000
8.9	COMP-VL-RJ-001	BOCA DE LOBO P/ TUBO DN: 600 MM COM ENTRADA D'ÁGUA	UN	2,00	2,43000000	4,86000000
9.11	COMP-VL-RJ-001	BOCA DE LOBO P/ TUBO DN: 600 MM COM ENTRADA D'ÁGUA	UN	3,00	2,43000000	7,29000000
TOTAL:						61,82000000
[Serviço]	91285	CORTADORA DE PISO COM MOTOR 4 TEMPOS A GASOLINA, POTÊNCIA DE 13 HP, COM DISCO DE CORTE DIAMANTADO SEGMENTADO PARA CONCRETO, DIÂMETRO DE 350 MM, FURO DE 1" (14 X 1") - CHI DIURNO. AF_08/2015	CHI			
3.3	97636	DEMOLIÇÃO PARCIAL DE PAVIMENTO ASFÁLTICO, DE FORMA MECANIZADA, SEM REAPROVEITAMENTO. AF_09/2023	M2	58,60	0,08360000	4,89896000
4.3	97636	DEMOLIÇÃO PARCIAL DE PAVIMENTO ASFÁLTICO, DE FORMA MECANIZADA, SEM REAPROVEITAMENTO. AF_09/2023	M2	32,28	0,08360000	2,69860800
5.3	97636	DEMOLIÇÃO PARCIAL DE PAVIMENTO ASFÁLTICO, DE FORMA MECANIZADA, SEM REAPROVEITAMENTO. AF_09/2023	M2	37,07	0,08360000	3,09905200
6.3	97636	DEMOLIÇÃO PARCIAL DE PAVIMENTO ASFÁLTICO, DE FORMA MECANIZADA, SEM REAPROVEITAMENTO. AF_09/2023	M2	48,13	0,08360000	4,02366800
7.3	97636	DEMOLIÇÃO PARCIAL DE PAVIMENTO ASFÁLTICO, DE FORMA MECANIZADA, SEM REAPROVEITAMENTO. AF_09/2023	M2	45,99	0,08360000	3,84476400
8.3	97636	DEMOLIÇÃO PARCIAL DE PAVIMENTO ASFÁLTICO, DE FORMA MECANIZADA, SEM REAPROVEITAMENTO. AF_09/2023	M2	60,47	0,08360000	5,05529200
9.3	97636	DEMOLIÇÃO PARCIAL DE PAVIMENTO ASFÁLTICO, DE FORMA MECANIZADA, SEM REAPROVEITAMENTO. AF_09/2023	M2	59,49	0,08360000	4,97336400
TOTAL:						28,59370800
[Serviço]	91283	CORTADORA DE PISO COM MOTOR 4 TEMPOS A GASOLINA, POTÊNCIA DE 13 HP, COM DISCO DE CORTE DIAMANTADO SEGMENTADO PARA CONCRETO, DIÂMETRO DE 350 MM, FURO DE 1" (14 X 1") - CHP DIURNO. AF_08/2015	CHP			
3.3	97636	DEMOLIÇÃO PARCIAL DE PAVIMENTO ASFÁLTICO, DE FORMA MECANIZADA, SEM REAPROVEITAMENTO. AF_09/2023	M2	58,60	0,05240000	3,07064000
4.3	97636	DEMOLIÇÃO PARCIAL DE PAVIMENTO ASFÁLTICO, DE FORMA MECANIZADA, SEM REAPROVEITAMENTO. AF_09/2023	M2	32,28	0,05240000	1,69147200
5.3	97636	DEMOLIÇÃO PARCIAL DE PAVIMENTO ASFÁLTICO, DE FORMA MECANIZADA, SEM REAPROVEITAMENTO. AF_09/2023	M2	37,07	0,05240000	1,94246800
6.3	97636	DEMOLIÇÃO PARCIAL DE PAVIMENTO ASFÁLTICO, DE FORMA MECANIZADA, SEM	M2	48,13	0,05240000	2,52201200

	DETALHAMENTO DOS QUANTITATIVOS				
	OBRA:	REVITALIZAÇÃO DA RUA JAMARI (PT 02)	DATA : 12/08/2025		BDI : 23,38%
	DESCRIÇÃO:	REVITALIZAÇÃO DA RUA JAMARI (PT 02)	FONTE	VERSÃO	HORA
	LOCAL:	Município de Rolim de Moura	SICRO NOVO	2025/10	-
	CLIENTE:	Prefeitura Municipal de Rolim de Moura	SINAPI	2025/12 SEM DESONERAÇÃO	118,72%
			Composições Próprias	PRÓPRIA	0,00%

ITEM	CÓDIGO	DESCRIÇÃO	UNID	QUANTIDADE DO SERVIÇO	COEFICIENTE DO INSUMO	QUANTIDADE TOTAL
6.3	97636	REAPROVEITAMENTO. AF_09/2023				
7.3	97636	DEMOLIÇÃO PARCIAL DE PAVIMENTO ASFÁLTICO, DE FORMA MECANIZADA, SEM REAPROVEITAMENTO. AF_09/2023	M2	45,99	0,05240000	2,40987600
8.3	97636	DEMOLIÇÃO PARCIAL DE PAVIMENTO ASFÁLTICO, DE FORMA MECANIZADA, SEM REAPROVEITAMENTO. AF_09/2023	M2	60,47	0,05240000	3,16862800
9.3	97636	DEMOLIÇÃO PARCIAL DE PAVIMENTO ASFÁLTICO, DE FORMA MECANIZADA, SEM REAPROVEITAMENTO. AF_09/2023	M2	59,49	0,05240000	3,11727600
TOTAL:						17,92237200

[Serviço]	91279	CORTADORA DE PISO COM MOTOR 4 TEMPOS A GASOLINA, POTÊNCIA DE 13 HP, COM DISCO DE CORTE DIAMANTADO SEGMENTADO PARA CONCRETO, DIÂMETRO DE 350 MM, FURO DE 1" (14 X 1") - DEPRECIAÇÃO. AF_08/2015	H			
-------------	-------	--	---	--	--	--

3.3	97636	DEMOLIÇÃO PARCIAL DE PAVIMENTO ASFÁLTICO, DE FORMA MECANIZADA, SEM REAPROVEITAMENTO. AF_09/2023	M2	58,60	0,13600000	7,96960000
4.3	97636	DEMOLIÇÃO PARCIAL DE PAVIMENTO ASFÁLTICO, DE FORMA MECANIZADA, SEM REAPROVEITAMENTO. AF_09/2023	M2	32,28	0,13600000	4,39008000
5.3	97636	DEMOLIÇÃO PARCIAL DE PAVIMENTO ASFÁLTICO, DE FORMA MECANIZADA, SEM REAPROVEITAMENTO. AF_09/2023	M2	37,07	0,13600000	5,04152000
6.3	97636	DEMOLIÇÃO PARCIAL DE PAVIMENTO ASFÁLTICO, DE FORMA MECANIZADA, SEM REAPROVEITAMENTO. AF_09/2023	M2	48,13	0,13600000	6,54568000
7.3	97636	DEMOLIÇÃO PARCIAL DE PAVIMENTO ASFÁLTICO, DE FORMA MECANIZADA, SEM REAPROVEITAMENTO. AF_09/2023	M2	45,99	0,13600000	6,25464000
8.3	97636	DEMOLIÇÃO PARCIAL DE PAVIMENTO ASFÁLTICO, DE FORMA MECANIZADA, SEM REAPROVEITAMENTO. AF_09/2023	M2	60,47	0,13600000	8,22392000
9.3	97636	DEMOLIÇÃO PARCIAL DE PAVIMENTO ASFÁLTICO, DE FORMA MECANIZADA, SEM REAPROVEITAMENTO. AF_09/2023	M2	59,49	0,13600000	8,09064000
TOTAL:						46,51608000

[Serviço]	91280	CORTADORA DE PISO COM MOTOR 4 TEMPOS A GASOLINA, POTÊNCIA DE 13 HP, COM DISCO DE CORTE DIAMANTADO SEGMENTADO PARA CONCRETO, DIÂMETRO DE 350 MM, FURO DE 1" (14 X 1") - JUROS. AF_08/2015	H			
-------------	-------	--	---	--	--	--


3.3	97636	DEMOLIÇÃO PARCIAL DE PAVIMENTO ASFÁLTICO, DE FORMA MECANIZADA, SEM REAPROVEITAMENTO. AF_09/2023	M2	58,60	0,13600000	7,96960000
4.3	97636	DEMOLIÇÃO PARCIAL DE PAVIMENTO ASFÁLTICO, DE FORMA MECANIZADA, SEM REAPROVEITAMENTO. AF_09/2023	M2	32,28	0,13600000	4,39008000
5.3	97636	DEMOLIÇÃO PARCIAL DE PAVIMENTO ASFÁLTICO, DE FORMA MECANIZADA, SEM REAPROVEITAMENTO. AF_09/2023	M2	37,07	0,13600000	5,04152000
6.3	97636	DEMOLIÇÃO PARCIAL DE PAVIMENTO ASFÁLTICO, DE FORMA MECANIZADA, SEM REAPROVEITAMENTO. AF_09/2023	M2	48,13	0,13600000	6,54568000
7.3	97636	DEMOLIÇÃO PARCIAL DE PAVIMENTO ASFÁLTICO, DE FORMA MECANIZADA, SEM REAPROVEITAMENTO. AF_09/2023	M2	45,99	0,13600000	6,25464000
8.3	97636	DEMOLIÇÃO PARCIAL DE PAVIMENTO ASFÁLTICO, DE FORMA MECANIZADA, SEM REAPROVEITAMENTO. AF_09/2023	M2	60,47	0,13600000	8,22392000
9.3	97636	DEMOLIÇÃO PARCIAL DE PAVIMENTO ASFÁLTICO, DE FORMA MECANIZADA, SEM REAPROVEITAMENTO. AF_09/2023	M2	59,49	0,13600000	8,09064000
TOTAL:						46,51608000

[Serviço]	91281	CORTADORA DE PISO COM MOTOR 4 TEMPOS A GASOLINA, POTÊNCIA DE 13 HP, COM DISCO DE CORTE DIAMANTADO SEGMENTADO PARA CONCRETO, DIÂMETRO DE 350 MM, FURO DE 1" (14 X 1") - MANUTENÇÃO. AF_08/2015	H			
-------------	-------	---	---	--	--	--

3.3	97636	DEMOLIÇÃO PARCIAL DE PAVIMENTO ASFÁLTICO, DE FORMA MECANIZADA, SEM REAPROVEITAMENTO. AF_09/2023	M2	58,60	0,05240000	3,07064000
4.3	97636	DEMOLIÇÃO PARCIAL DE PAVIMENTO ASFÁLTICO, DE FORMA MECANIZADA, SEM REAPROVEITAMENTO. AF_09/2023	M2	32,28	0,05240000	1,69147200
5.3	97636	DEMOLIÇÃO PARCIAL DE PAVIMENTO ASFÁLTICO, DE FORMA MECANIZADA, SEM REAPROVEITAMENTO. AF_09/2023	M2	37,07	0,05240000	1,94246800
6.3	97636	DEMOLIÇÃO PARCIAL DE PAVIMENTO ASFÁLTICO, DE FORMA MECANIZADA, SEM REAPROVEITAMENTO. AF_09/2023	M2	48,13	0,05240000	2,52201200
7.3	97636	DEMOLIÇÃO PARCIAL DE PAVIMENTO ASFÁLTICO, DE FORMA MECANIZADA, SEM REAPROVEITAMENTO. AF_09/2023	M2	45,99	0,05240000	2,40987600
8.3	97636	DEMOLIÇÃO PARCIAL DE PAVIMENTO ASFÁLTICO, DE FORMA MECANIZADA, SEM REAPROVEITAMENTO. AF_09/2023	M2	60,47	0,05240000	3,16862800
9.3	97636	DEMOLIÇÃO PARCIAL DE PAVIMENTO ASFÁLTICO, DE FORMA MECANIZADA, SEM REAPROVEITAMENTO. AF_09/2023	M2	59,49	0,05240000	3,11727600
TOTAL:						17,92237200

[Serviço]	91282	CORTADORA DE PISO COM MOTOR 4 TEMPOS A GASOLINA, POTÊNCIA DE 13 HP, COM DISCO DE CORTE DIAMANTADO SEGMENTADO PARA CONCRETO, DIÂMETRO DE 350 MM, FURO DE 1" (14 X 1") - MATERIAIS NA OPERAÇÃO. AF_08/2015	H			
-------------	-------	--	---	--	--	--

3.3	97636	DEMOLIÇÃO PARCIAL DE PAVIMENTO ASFÁLTICO, DE FORMA MECANIZADA, SEM REAPROVEITAMENTO. AF_09/2023	M2	58,60	0,05240000	3,07064000
-----	-------	---	----	-------	------------	------------


	DETALHAMENTO DOS QUANTITATIVOS						
	OBRA:	REVITALIZAÇÃO DA RUA JAMARI (PT 02)	DATA : 12/08/2025		BDI : 23,38%		
	DESCRIÇÃO:	REVITALIZAÇÃO DA RUA JAMARI (PT 02)	FONTE	VERSÃO	HORA	MES	
	LOCAL:	Município de Rolim de Moura	SICRO NOVO	2025/10	-	-	
	CLIENTE:	Prefeitura Municipal de Rolim de Moura	SINAPI	2025/12 SEM DESONERAÇÃO	118,72%	72,48%	
			Composições Próprias	PRÓPRIA	0,00%	0,00%	

ITEM	CÓDIGO	DESCRIÇÃO	UNID	QUANTIDADE DO SERVIÇO	COEFICIENTE DO INSUMO	QUANTIDADE TOTAL
4.3	97636	DEMOLIÇÃO PARCIAL DE PAVIMENTO ASFÁLTICO, DE FORMA MECANIZADA, SEM REAPROVEITAMENTO. AF_09/2023	M2	32,28	0,05240000	1,69147200
5.3	97636	DEMOLIÇÃO PARCIAL DE PAVIMENTO ASFÁLTICO, DE FORMA MECANIZADA, SEM REAPROVEITAMENTO. AF_09/2023	M2	37,07	0,05240000	1,94246800
6.3	97636	DEMOLIÇÃO PARCIAL DE PAVIMENTO ASFÁLTICO, DE FORMA MECANIZADA, SEM REAPROVEITAMENTO. AF_09/2023	M2	48,13	0,05240000	2,52201200
7.3	97636	DEMOLIÇÃO PARCIAL DE PAVIMENTO ASFÁLTICO, DE FORMA MECANIZADA, SEM REAPROVEITAMENTO. AF_09/2023	M2	45,99	0,05240000	2,40987600
8.3	97636	DEMOLIÇÃO PARCIAL DE PAVIMENTO ASFÁLTICO, DE FORMA MECANIZADA, SEM REAPROVEITAMENTO. AF_09/2023	M2	60,47	0,05240000	3,16862800
9.3	97636	DEMOLIÇÃO PARCIAL DE PAVIMENTO ASFÁLTICO, DE FORMA MECANIZADA, SEM REAPROVEITAMENTO. AF_09/2023	M2	59,49	0,05240000	3,11727600
TOTAL:						17,92237200

[Serviço]	92875	CORTE E DOBRA DE AÇO CA-25, DIÂMETRO DE 6,3 MM. AF_06/2022	KG			
3.12	COMP-VL-RJ-001	BOCA DE LOBO P/ TUBO DN: 600 MM COM ENTRADA D'ÁGUA	UN	4,00	11,76000000	47,04000000
3.13	COMP-49620117	CAIXA DE LIGAÇÃO E PASSAGEM C/ ENTRADA D'ÁGUA DN: 600/800 MM	UN	1,00	11,76000000	11,76000000
4.11	COMP-VL-RJ-001	BOCA DE LOBO P/ TUBO DN: 600 MM COM ENTRADA D'ÁGUA	UN	2,00	11,76000000	23,52000000
5.11	COMP-VL-RJ-001	BOCA DE LOBO P/ TUBO DN: 600 MM COM ENTRADA D'ÁGUA	UN	3,00	11,76000000	35,28000000
6.9	COMP-VL-RJ-001	BOCA DE LOBO P/ TUBO DN: 600 MM COM ENTRADA D'ÁGUA	UN	1,00	11,76000000	11,76000000
7.11	COMP-VL-RJ-001	BOCA DE LOBO P/ TUBO DN: 600 MM COM ENTRADA D'ÁGUA	UN	3,00	11,76000000	35,28000000
8.9	COMP-VL-RJ-001	BOCA DE LOBO P/ TUBO DN: 600 MM COM ENTRADA D'ÁGUA	UN	2,00	11,76000000	23,52000000
9.11	COMP-VL-RJ-001	BOCA DE LOBO P/ TUBO DN: 600 MM COM ENTRADA D'ÁGUA	UN	3,00	11,76000000	35,28000000
TOTAL:						223,44000000

[Serviço]	92803	CORTE E DOBRA DE AÇO CA-50, DIÂMETRO DE 10,0 MM. AF_06/2022	KG			
3.12	COMP-VL-RJ-001	BOCA DE LOBO P/ TUBO DN: 600 MM COM ENTRADA D'ÁGUA	UN	4,00	0,74000000	2,96000000
3.13	COMP-49620117	CAIXA DE LIGAÇÃO E PASSAGEM C/ ENTRADA D'ÁGUA DN: 600/800 MM	UN	1,00	0,74000000	0,74000000
4.11	COMP-VL-RJ-001	BOCA DE LOBO P/ TUBO DN: 600 MM COM ENTRADA D'ÁGUA	UN	2,00	0,74000000	1,48000000
5.11	COMP-VL-RJ-001	BOCA DE LOBO P/ TUBO DN: 600 MM COM ENTRADA D'ÁGUA	UN	3,00	0,74000000	2,22000000
6.9	COMP-VL-RJ-001	BOCA DE LOBO P/ TUBO DN: 600 MM COM ENTRADA D'ÁGUA	UN	1,00	0,74000000	0,74000000
7.11	COMP-VL-RJ-001	BOCA DE LOBO P/ TUBO DN: 600 MM COM ENTRADA D'ÁGUA	UN	3,00	0,74000000	2,22000000
8.9	COMP-VL-RJ-001	BOCA DE LOBO P/ TUBO DN: 600 MM COM ENTRADA D'ÁGUA	UN	2,00	0,74000000	1,48000000
9.11	COMP-VL-RJ-001	BOCA DE LOBO P/ TUBO DN: 600 MM COM ENTRADA D'ÁGUA	UN	3,00	0,74000000	2,22000000
TOTAL:						14,06000000


[Serviço]	95308	CURSO DE CAPACITAÇÃO PARA AJUDANTE DE ARMADOR (ENCARGOS COMPLEMENTARES) - HORISTA	H			
3.12	COMP-VL-RJ-001	BOCA DE LOBO P/ TUBO DN: 600 MM COM ENTRADA D'ÁGUA	UN	4,00	0,25270000	1,01080000
3.13	COMP-49620117	CAIXA DE LIGAÇÃO E PASSAGEM C/ ENTRADA D'ÁGUA DN: 600/800 MM	UN	1,00	0,25270000	0,25270000
4.11	COMP-VL-RJ-001	BOCA DE LOBO P/ TUBO DN: 600 MM COM ENTRADA D'ÁGUA	UN	2,00	0,25270000	0,50540000
5.11	COMP-VL-RJ-001	BOCA DE LOBO P/ TUBO DN: 600 MM COM ENTRADA D'ÁGUA	UN	3,00	0,25270000	0,75810000
6.9	COMP-VL-RJ-001	BOCA DE LOBO P/ TUBO DN: 600 MM COM ENTRADA D'ÁGUA	UN	1,00	0,25270000	0,25270000
7.11	COMP-VL-RJ-001	BOCA DE LOBO P/ TUBO DN: 600 MM COM ENTRADA D'ÁGUA	UN	3,00	0,25270000	0,75810000
8.9	COMP-VL-RJ-001	BOCA DE LOBO P/ TUBO DN: 600 MM COM ENTRADA D'ÁGUA	UN	2,00	0,25270000	0,50540000
9.11	COMP-VL-RJ-001	BOCA DE LOBO P/ TUBO DN: 600 MM COM ENTRADA D'ÁGUA	UN	3,00	0,25270000	0,75810000
TOTAL:						4,80130000

	DETALHAMENTO DOS QUANTITATIVOS					
	OBRA:	REVITALIZAÇÃO DA RUA JAMARI (PT 02)	DATA : 12/08/2025		BDI : 23,38%	
	DESCRIÇÃO:	REVITALIZAÇÃO DA RUA JAMARI (PT 02)	FONTE	VERSÃO	HORA	MES
	LOCAL:	Município de Rolim de Moura	SICRO NOVO	2025/10	-	-
	CLIENTE:	Prefeitura Municipal de Rolim de Moura	SINAPI	2025/12 SEM DESONERAÇÃO	118,72%	72,48%
			Composições Próprias	PRÓPRIA	0,00%	0,00%

ITEM	CÓDIGO	DESCRIÇÃO	UNID	QUANTIDADE DO SERVIÇO	COEFICIENTE DO INSUMO	QUANTIDADE TOTAL
[Serviço]	95309	CURSO DE CAPACITAÇÃO PARA AJUDANTE DE CARPINTEIRO (ENCARGOS COMPLEMENTARES) - HORISTA	H			
2.2	CPVL - 001	ALMOXARIFADO PROVISÓRIO EM MADEIRA	UN	1,00	4,13236000	4,13236000
3.12	COMP-VL-RJ-001	BOCA DE LOBO P/ TUBO DN: 600 MM COM ENTRADA D'ÁGUA	UN	4,00	1,32480000	5,29920000
3.13	COMP-49620117	CAIXA DE LIGAÇÃO E PASSAGEM C/ ENTRADA D'ÁGUA DN: 600/800 MM	UN	1,00	1,46280000	1,46280000
4.11	COMP-VL-RJ-001	BOCA DE LOBO P/ TUBO DN: 600 MM COM ENTRADA D'ÁGUA	UN	2,00	1,32480000	2,64960000
5.11	COMP-VL-RJ-001	BOCA DE LOBO P/ TUBO DN: 600 MM COM ENTRADA D'ÁGUA	UN	3,00	1,32480000	3,97440000
6.9	COMP-VL-RJ-001	BOCA DE LOBO P/ TUBO DN: 600 MM COM ENTRADA D'ÁGUA	UN	1,00	1,32480000	1,32480000
7.11	COMP-VL-RJ-001	BOCA DE LOBO P/ TUBO DN: 600 MM COM ENTRADA D'ÁGUA	UN	3,00	1,32480000	3,97440000
8.9	COMP-VL-RJ-001	BOCA DE LOBO P/ TUBO DN: 600 MM COM ENTRADA D'ÁGUA	UN	2,00	1,32480000	2,64960000
9.11	COMP-VL-RJ-001	BOCA DE LOBO P/ TUBO DN: 600 MM COM ENTRADA D'ÁGUA	UN	3,00	1,32480000	3,97440000
TOTAL:						29,44156000
[Serviço]	95314	CURSO DE CAPACITAÇÃO PARA ARMADOR (ENCARGOS COMPLEMENTARES) - HORISTA	H			
3.12	COMP-VL-RJ-001	BOCA DE LOBO P/ TUBO DN: 600 MM COM ENTRADA D'ÁGUA	UN	4,00	1,61410400	6,45641600
3.13	COMP-49620117	CAIXA DE LIGAÇÃO E PASSAGEM C/ ENTRADA D'ÁGUA DN: 600/800 MM	UN	1,00	1,61410400	1,61410400
4.11	COMP-VL-RJ-001	BOCA DE LOBO P/ TUBO DN: 600 MM COM ENTRADA D'ÁGUA	UN	2,00	1,61410400	3,22820800
5.11	COMP-VL-RJ-001	BOCA DE LOBO P/ TUBO DN: 600 MM COM ENTRADA D'ÁGUA	UN	3,00	1,61410400	4,84231200
6.9	COMP-VL-RJ-001	BOCA DE LOBO P/ TUBO DN: 600 MM COM ENTRADA D'ÁGUA	UN	1,00	1,61410400	1,61410400
7.11	COMP-VL-RJ-001	BOCA DE LOBO P/ TUBO DN: 600 MM COM ENTRADA D'ÁGUA	UN	3,00	1,61410400	4,84231200
8.9	COMP-VL-RJ-001	BOCA DE LOBO P/ TUBO DN: 600 MM COM ENTRADA D'ÁGUA	UN	2,00	1,61410400	3,22820800
9.11	COMP-VL-RJ-001	BOCA DE LOBO P/ TUBO DN: 600 MM COM ENTRADA D'ÁGUA	UN	3,00	1,61410400	4,84231200
TOTAL:						30,66797600
[Serviço]	95315	CURSO DE CAPACITAÇÃO PARA ASSENTADOR DE TUBOS (ENCARGOS COMPLEMENTARES) - HORISTA	H			
3.10	92212	TUBO DE CONCRETO PARA REDES COLETORAS DE ÁGUAS PLUVIAIS, DIÂMETRO DE 600 MM, JUNTA RÍGIDA, INSTALADO EM LOCAL COM BAIXO NÍVEL DE INTERFERÊNCIAS - FORNECIMENTO E ASSENTAMENTO. AF_03/2024	M	104,00	0,33200000	34,52800000
3.11	92214	TUBO DE CONCRETO PARA REDES COLETORAS DE ÁGUAS PLUVIAIS, DIÂMETRO DE 800 MM, JUNTA RÍGIDA, INSTALADO EM LOCAL COM BAIXO NÍVEL DE INTERFERÊNCIAS - FORNECIMENTO E ASSENTAMENTO. AF_03/2024	M	8,00	0,44890000	3,59120000
4.10	92212	TUBO DE CONCRETO PARA REDES COLETORAS DE ÁGUAS PLUVIAIS, DIÂMETRO DE 600 MM, JUNTA RÍGIDA, INSTALADO EM LOCAL COM BAIXO NÍVEL DE INTERFERÊNCIAS - FORNECIMENTO E ASSENTAMENTO. AF_03/2024	M	73,00	0,33200000	24,23600000
5.10	92212	TUBO DE CONCRETO PARA REDES COLETORAS DE ÁGUAS PLUVIAIS, DIÂMETRO DE 600 MM, JUNTA RÍGIDA, INSTALADO EM LOCAL COM BAIXO NÍVEL DE INTERFERÊNCIAS - FORNECIMENTO E ASSENTAMENTO. AF_03/2024	M	74,00	0,33200000	24,56800000
6.8	92212	TUBO DE CONCRETO PARA REDES COLETORAS DE ÁGUAS PLUVIAIS, DIÂMETRO DE 600 MM, JUNTA RÍGIDA, INSTALADO EM LOCAL COM BAIXO NÍVEL DE INTERFERÊNCIAS - FORNECIMENTO E ASSENTAMENTO. AF_03/2024	M	97,00	0,33200000	32,20400000
7.10	92212	TUBO DE CONCRETO PARA REDES COLETORAS DE ÁGUAS PLUVIAIS, DIÂMETRO DE 600 MM, JUNTA RÍGIDA, INSTALADO EM LOCAL COM BAIXO NÍVEL DE INTERFERÊNCIAS - FORNECIMENTO E ASSENTAMENTO. AF_03/2024	M	84,00	0,33200000	27,88800000
8.8	92212	TUBO DE CONCRETO PARA REDES COLETORAS DE ÁGUAS PLUVIAIS, DIÂMETRO DE 600 MM, JUNTA RÍGIDA, INSTALADO EM LOCAL COM BAIXO NÍVEL DE INTERFERÊNCIAS - FORNECIMENTO E ASSENTAMENTO. AF_03/2024	M	38,00	0,33200000	12,61600000
9.10	92212	TUBO DE CONCRETO PARA REDES COLETORAS DE ÁGUAS PLUVIAIS, DIÂMETRO DE 600 MM, JUNTA RÍGIDA, INSTALADO EM LOCAL COM BAIXO NÍVEL DE INTERFERÊNCIAS - FORNECIMENTO E ASSENTAMENTO. AF_03/2024	M	96,00	0,33200000	31,87200000
TOTAL:						191,50320000
[Serviço]	95316	CURSO DE CAPACITAÇÃO PARA AUXILIAR DE ELETRICISTA (ENCARGOS COMPLEMENTARES) - HORISTA	H			
2.2	CPVL - 001	ALMOXARIFADO PROVISÓRIO EM MADEIRA	UN	1,00	0,39175000	0,39175000
TOTAL:						0,39175000

	DETALHAMENTO DOS QUANTITATIVOS					
	OBRA:	REVITALIZAÇÃO DA RUA JAMARI (PT 02)		DATA : 12/08/2025		BDI : 23,38%
	DESCRIÇÃO:	REVITALIZAÇÃO DA RUA JAMARI (PT 02)		FONTE	VERSÃO	HORA MES
	LOCAL:	Município de Rolim de Moura		SICRO NOVO	2025/10	- -
	CLIENTE:	Prefeitura Municipal de Rolim de Moura		SINAPI Composições Próprias	2025/12 SEM DESONERAÇÃO PRÓPRIA	118,72% 72,48% 0,00% 0,00%

ITEM	CÓDIGO	DESCRIÇÃO	UNID	QUANTIDADE DO SERVIÇO	COEFICIENTE DO INSUMO	QUANTIDADE TOTAL
[Serviço]	101299	CURSO DE CAPACITAÇÃO PARA AUXILIAR DE PEDREIRO (ENCARGOS COMPLEMENTARES) - MENSALISTA	MES			
2.2	CPVL - 001	ALMOXARIFADO PROVISÓRIO EM MADEIRA	UN	1,00	0,03000000	0,03000000
TOTAL:						0,03000000
[Serviço]	95322	CURSO DE CAPACITAÇÃO PARA AUXILIAR DE TOPÓGRAFO (ENCARGOS COMPLEMENTARES) - HORISTA	H			
1.1	COM-48500129	ADMINISTRAÇÃO E CONTROLE (ENGENHEIRO CIVIL MESTRE DE OBRAS E TOPOGRAFO)	MÊS	5,00	8,00000000	40,00000000
TOTAL:						40,00000000
[Serviço]	95330	CURSO DE CAPACITAÇÃO PARA CARPINTEIRO DE FÔRMAS (ENCARGOS COMPLEMENTARES) - HORISTA	H			
2.1	103689	FORNECIMENTO E INSTALAÇÃO DE PLACA DE OBRA COM CHAPA GALVANIZADA E ESTRUTURA DE MADEIRA. AF_03/2022_PS	M2	6,48	0,37290000	2,41639200
2.2	CPVL - 001	ALMOXARIFADO PROVISÓRIO EM MADEIRA	UN	1,00	5,78537200	5,78537200
3.12	COMP-VL-RJ-001	BOCA DE LOBO P/ TUBO DN: 600 MM COM ENTRADA D'ÁGUA	UN	4,00	3,25200000	13,00800000
3.13	COMP-49620117	CAIXA DE LIGAÇÃO E PASSAGEM C/ ENTRADA D'ÁGUA DN: 600/800 MM	UN	1,00	3,59075000	3,59075000
3.24	94991	EXECUÇÃO DE PASSEIO (CALÇADA) OU PISO DE CONCRETO COM CONCRETO MOLDADO IN LOCO, USINADO C20, ACABAMENTO CONVENCIONAL, NÃO ARMADO. AF_08/2022	M3	33,87	1,62680000	55,09971600
4.11	COMP-VL-RJ-001	BOCA DE LOBO P/ TUBO DN: 600 MM COM ENTRADA D'ÁGUA	UN	2,00	3,25200000	6,50400000
4.23	94991	EXECUÇÃO DE PASSEIO (CALÇADA) OU PISO DE CONCRETO COM CONCRETO MOLDADO IN LOCO, USINADO C20, ACABAMENTO CONVENCIONAL, NÃO ARMADO. AF_08/2022	M3	32,01	1,62680000	52,07386800
5.11	COMP-VL-RJ-001	BOCA DE LOBO P/ TUBO DN: 600 MM COM ENTRADA D'ÁGUA	UN	3,00	3,25200000	9,75600000
5.22	94991	EXECUÇÃO DE PASSEIO (CALÇADA) OU PISO DE CONCRETO COM CONCRETO MOLDADO IN LOCO, USINADO C20, ACABAMENTO CONVENCIONAL, NÃO ARMADO. AF_08/2022	M3	33,10	1,62680000	53,84708000
6.9	COMP-VL-RJ-001	BOCA DE LOBO P/ TUBO DN: 600 MM COM ENTRADA D'ÁGUA	UN	1,00	3,25200000	3,25200000
6.21	94991	EXECUÇÃO DE PASSEIO (CALÇADA) OU PISO DE CONCRETO COM CONCRETO MOLDADO IN LOCO, USINADO C20, ACABAMENTO CONVENCIONAL, NÃO ARMADO. AF_08/2022	M3	32,40	1,62680000	52,70832000
7.11	COMP-VL-RJ-001	BOCA DE LOBO P/ TUBO DN: 600 MM COM ENTRADA D'ÁGUA	UN	3,00	3,25200000	9,75600000
7.23	94991	EXECUÇÃO DE PASSEIO (CALÇADA) OU PISO DE CONCRETO COM CONCRETO MOLDADO IN LOCO, USINADO C20, ACABAMENTO CONVENCIONAL, NÃO ARMADO. AF_08/2022	M3	33,33	1,62680000	54,22124400
8.9	COMP-VL-RJ-001	BOCA DE LOBO P/ TUBO DN: 600 MM COM ENTRADA D'ÁGUA	UN	2,00	3,25200000	6,50400000
8.21	94991	EXECUÇÃO DE PASSEIO (CALÇADA) OU PISO DE CONCRETO COM CONCRETO MOLDADO IN LOCO, USINADO C20, ACABAMENTO CONVENCIONAL, NÃO ARMADO. AF_08/2022	M3	33,31	1,62680000	54,18870800
9.11	COMP-VL-RJ-001	BOCA DE LOBO P/ TUBO DN: 600 MM COM ENTRADA D'ÁGUA	UN	3,00	3,25200000	9,75600000
9.23	94991	EXECUÇÃO DE PASSEIO (CALÇADA) OU PISO DE CONCRETO COM CONCRETO MOLDADO IN LOCO, USINADO C20, ACABAMENTO CONVENCIONAL, NÃO ARMADO. AF_08/2022	M3	34,94	1,62680000	56,84039200
TOTAL:						449,30784200
[Serviço]	95332	CURSO DE CAPACITAÇÃO PARA ELETRICISTA (ENCARGOS COMPLEMENTARES) - HORISTA	H			
2.2	CPVL - 001	ALMOXARIFADO PROVISÓRIO EM MADEIRA	UN	1,00	2,11560000	2,11560000
TOTAL:						2,11560000
[Serviço]	95402	CURSO DE CAPACITAÇÃO PARA ENGENHEIRO CIVIL DE OBRA JÚNIOR (ENCARGOS COMPLEMENTARES) - HORISTA	H			
1.1	COM-48500129	ADMINISTRAÇÃO E CONTROLE (ENGENHEIRO CIVIL MESTRE DE OBRAS E TOPOGRAFO)	MÊS	5,00	66,00000000	330,00000000
TOTAL:						330,00000000
[Serviço]	95390	CURSO DE CAPACITAÇÃO PARA JARDINEIRO (ENCARGOS COMPLEMENTARES) - HORISTA	H			
3.4	98529	CORTE RASO E RECORTE DE ÁRVORE COM DIÂMETRO DE TRONCO MAIOR OU IGUAL A 0,20 M E MENOR QUE 0,40 M. AF_03/2024	UN	7,00	1,15350000	8,07450000
3.5	98526	REMOÇÃO DE RAÍZES REMANESCENTES DE TRONCO DE ÁRVORE COM DIÂMETRO MAIOR OU IGUAL A 0,20 M E MENOR QUE 0,40 M. AF_03/2024	UN	7,00	1,06190000	7,43330000
4.4	98529	CORTE RASO E RECORTE DE ÁRVORE COM DIÂMETRO DE TRONCO MAIOR OU IGUAL A 0,20 M E MENOR QUE 0,40 M. AF_03/2024	UN	4,00	1,15350000	4,61400000

	DETALHAMENTO DOS QUANTITATIVOS					
	OBRA:	REVITALIZAÇÃO DA RUA JAMARI (PT 02)	DATA : 12/08/2025		BDI : 23,38%	
	DESCRIÇÃO:	REVITALIZAÇÃO DA RUA JAMARI (PT 02)	FONTE	VERSÃO	HORA	MES
	LOCAL:	Município de Rolim de Moura	SICRO NOVO	2025/10	-	-
	CLIENTE:	Prefeitura Municipal de Rolim de Moura	SINAPI Composições Próprias	2025/12 SEM DESONERAÇÃO PROPRIA	118,72% 0,00%	72,48% 0,00%

ITEM	CÓDIGO	DESCRIÇÃO	UNID	QUANTIDADE DO SERVIÇO	COEFICIENTE DO INSUMO	QUANTIDADE TOTAL
4.5	98526	REMOÇÃO DE RAÍZES REMANESCENTES DE TRONCO DE ÁRVORE COM DIÂMETRO MAIOR OU IGUAL A 0,20 M E MENOR QUE 0,40 M. AF_03/2024	UN	4,00	1,06190000	4,24760000
5.4	98529	CORTE RASO E RECORTE DE ÁRVORE COM DIÂMETRO DE TRONCO MAIOR OU IGUAL A 0,20 M E MENOR QUE 0,40 M. AF_03/2024	UN	4,00	1,15350000	4,61400000
5.5	98526	REMOÇÃO DE RAÍZES REMANESCENTES DE TRONCO DE ÁRVORE COM DIÂMETRO MAIOR OU IGUAL A 0,20 M E MENOR QUE 0,40 M. AF_03/2024	UN	4,00	1,06190000	4,24760000
7.4	98529	CORTE RASO E RECORTE DE ÁRVORE COM DIÂMETRO DE TRONCO MAIOR OU IGUAL A 0,20 M E MENOR QUE 0,40 M. AF_03/2024	UN	1,00	1,15350000	1,15350000
7.5	98526	REMOÇÃO DE RAÍZES REMANESCENTES DE TRONCO DE ÁRVORE COM DIÂMETRO MAIOR OU IGUAL A 0,20 M E MENOR QUE 0,40 M. AF_03/2024	UN	1,00	1,06190000	1,06190000
9.4	98529	CORTE RASO E RECORTE DE ÁRVORE COM DIÂMETRO DE TRONCO MAIOR OU IGUAL A 0,20 M E MENOR QUE 0,40 M. AF_03/2024	UN	3,00	1,15350000	3,46050000
9.5	98526	REMOÇÃO DE RAÍZES REMANESCENTES DE TRONCO DE ÁRVORE COM DIÂMETRO MAIOR OU IGUAL A 0,20 M E MENOR QUE 0,40 M. AF_03/2024	UN	3,00	1,06190000	3,18570000
TOTAL:						42,09260000
[Serviço]	95340	CURSO DE CAPACITAÇÃO PARA MARCENEIRO (ENCARGOS COMPLEMENTARES) - HORISTA	H			
2.2	CPVL - 001	ALMOXARIFADO PROVISÓRIO EM MADEIRA	UN	1,00	16,00000000	16,00000000
TOTAL:						16,00000000
[Serviço]	95423	CURSO DE CAPACITAÇÃO PARA MESTRE DE OBRAS (ENCARGOS COMPLEMENTARES) - MENSALISTA	MES			
1.1	COM-48500129	ADMINISTRAÇÃO E CONTROLE (ENGENHEIRO CIVIL MESTRE DE OBRAS E TOPOGRAFO)	MÊS	5,00	1,00000000	5,00000000
TOTAL:						5,00000000
[Serviço]	95346	CURSO DE CAPACITAÇÃO PARA MOTORISTA DE BASCULANTE (ENCARGOS COMPLEMENTARES) - HORISTA	H			
3.20	95879	TRANSPORTE COM CAMINHÃO BASCULANTE DE 14 M³, EM VIA URBANA PAVIMENTADA, DMT ATÉ 30 KM (UNIDADE: TXKM). AF_07/2020	TXKM	3.561,60	0,00570000	20,30112000
3.30	100983	CARGA, MANOBRA E DESCARGA DE ENTULHO EM CAMINHÃO BASCULANTE 14 M³ - CARGA COM ESCAVADEIRA HIDRÁULICA (CAÇAMBA DE 0,80 M³ / 111 HP) E DESCARGA LIVRE (UNIDADE: M3). AF_07/2020	M3	153,30	0,02790000	4,27707000
3.31	95876	TRANSPORTE COM CAMINHÃO BASCULANTE DE 14 M³, EM VIA URBANA PAVIMENTADA, DMT ATÉ 30 KM (UNIDADE: M3XKM). AF_07/2020	M3XKM	1.303,05	0,00840000	10,94562000
4.19	95879	TRANSPORTE COM CAMINHÃO BASCULANTE DE 14 M³, EM VIA URBANA PAVIMENTADA, DMT ATÉ 30 KM (UNIDADE: TXKM). AF_07/2020	TXKM	3.494,40	0,00570000	19,91808000
4.30	100983	CARGA, MANOBRA E DESCARGA DE ENTULHO EM CAMINHÃO BASCULANTE 14 M³ - CARGA COM ESCAVADEIRA HIDRÁULICA (CAÇAMBA DE 0,80 M³ / 111 HP) E DESCARGA LIVRE (UNIDADE: M3). AF_07/2020	M3	131,51	0,02790000	3,66912900
4.31	95876	TRANSPORTE COM CAMINHÃO BASCULANTE DE 14 M³, EM VIA URBANA PAVIMENTADA, DMT ATÉ 30 KM (UNIDADE: M3XKM). AF_07/2020	M3XKM	1.117,84	0,00840000	9,38985600
5.18	95879	TRANSPORTE COM CAMINHÃO BASCULANTE DE 14 M³, EM VIA URBANA PAVIMENTADA, DMT ATÉ 30 KM (UNIDADE: TXKM). AF_07/2020	TXKM	3.519,60	0,00570000	20,06172000
5.28	100983	CARGA, MANOBRA E DESCARGA DE ENTULHO EM CAMINHÃO BASCULANTE 14 M³ - CARGA COM ESCAVADEIRA HIDRÁULICA (CAÇAMBA DE 0,80 M³ / 111 HP) E DESCARGA LIVRE (UNIDADE: M3). AF_07/2020	M3	131,96	0,02790000	3,68168400
5.29	95876	TRANSPORTE COM CAMINHÃO BASCULANTE DE 14 M³, EM VIA URBANA PAVIMENTADA, DMT ATÉ 30 KM (UNIDADE: M3XKM). AF_07/2020	M3XKM	1.121,66	0,00840000	9,42194400
6.17	95879	TRANSPORTE COM CAMINHÃO BASCULANTE DE 14 M³, EM VIA URBANA PAVIMENTADA, DMT ATÉ 30 KM (UNIDADE: TXKM). AF_07/2020	TXKM	3.514,53	0,00570000	20,03282100
6.27	100983	CARGA, MANOBRA E DESCARGA DE ENTULHO EM CAMINHÃO BASCULANTE 14 M³ - CARGA COM ESCAVADEIRA HIDRÁULICA (CAÇAMBA DE 0,80 M³ / 111 HP) E DESCARGA LIVRE (UNIDADE: M3). AF_07/2020	M3	138,93	0,02790000	3,87614700
6.28	95876	TRANSPORTE COM CAMINHÃO BASCULANTE DE 14 M³, EM VIA URBANA PAVIMENTADA, DMT ATÉ 30 KM (UNIDADE: M3XKM). AF_07/2020	M3XKM	1.095,91	0,00840000	9,20564400
7.19	95879	TRANSPORTE COM CAMINHÃO BASCULANTE DE 14 M³, EM VIA URBANA PAVIMENTADA, DMT ATÉ 30 KM (UNIDADE: TXKM). AF_07/2020	TXKM	2.352,00	0,00570000	13,40640000
7.29	100983	CARGA, MANOBRA E DESCARGA DE ENTULHO EM CAMINHÃO BASCULANTE 14 M³ - CARGA COM ESCAVADEIRA HIDRÁULICA (CAÇAMBA DE 0,80 M³ / 111 HP) E DESCARGA LIVRE (UNIDADE: M3). AF_07/2020	M3	137,80	0,02790000	3,84462000
7.30	95876	TRANSPORTE COM CAMINHÃO BASCULANTE DE 14 M³, EM VIA URBANA PAVIMENTADA, DMT ATÉ 30 KM (UNIDADE: M3XKM). AF_07/2020	M3XKM	1.171,30	0,00840000	9,83892000
8.17	95879	TRANSPORTE COM CAMINHÃO BASCULANTE DE 14 M³, EM VIA URBANA PAVIMENTADA, DMT ATÉ 30 KM (UNIDADE: TXKM). AF_07/2020	TXKM	2.872,80	0,00570000	16,37496000
8.27	100983	CARGA, MANOBRA E DESCARGA DE ENTULHO EM CAMINHÃO BASCULANTE 14 M³ - CARGA COM ESCAVADEIRA HIDRÁULICA (CAÇAMBA DE 0,80 M³ / 111 HP) E DESCARGA LIVRE (UNIDADE: M3). AF_07/2020	M3	116,44	0,02790000	3,24867600
8.28	95876	TRANSPORTE COM CAMINHÃO BASCULANTE DE 14 M³, EM VIA URBANA PAVIMENTADA, DMT ATÉ 30 KM (UNIDADE: M3XKM). AF_07/2020	M3XKM	989,74	0,00840000	8,31381600
9.19	95879	TRANSPORTE COM CAMINHÃO BASCULANTE DE 14 M³, EM VIA URBANA PAVIMENTADA, DMT ATÉ 30 KM (UNIDADE: TXKM). AF_07/2020	TXKM	2.940,00	0,00570000	16,75800000
9.30	100983	CARGA, MANOBRA E DESCARGA DE ENTULHO EM CAMINHÃO BASCULANTE 14 M³ - CARGA COM ESCAVADEIRA HIDRÁULICA (CAÇAMBA DE 0,80 M³ / 111 HP) E DESCARGA LIVRE (UNIDADE: M3). AF_07/2020	M3	146,98	0,02790000	4,10074200
9.31	95876	TRANSPORTE COM CAMINHÃO BASCULANTE DE 14 M³, EM VIA URBANA PAVIMENTADA,	M3XKM	1.249,33	0,00840000	10,49437200

	DETALHAMENTO DOS QUANTITATIVOS				
	OBRA:	REVITALIZAÇÃO DA RUA JAMARI (PT 02)	DATA : 12/08/2025		BDI : 23,38%
	DESCRIÇÃO:	REVITALIZAÇÃO DA RUA JAMARI (PT 02)	FONTE	VERSÃO	HORA
	LOCAL:	Município de Rolim de Moura	SICRO NOVO	2025/10	-
	CLIENTE:	Prefeitura Municipal de Rolim de Moura	SINAPI	2025/12 SEM DESONERAÇÃO	118,72%
			Composições Próprias	PRÓPRIA	0,00%
					72,48%
					0,00%

ITEM	CÓDIGO	DESCRIÇÃO	UNID	QUANTIDADE DO SERVIÇO	COEFICIENTE DO INSUMO	QUANTIDADE TOTAL
------	--------	-----------	------	-----------------------	-----------------------	------------------

9.31	95876	DMT ATÉ 30 KM (UNIDADE: M3XKM). AF_07/2020				
					TOTAL:	221,16134100


[Serviço]	95347	CURSO DE CAPACITAÇÃO PARA MOTORISTA DE CAMINHÃO (ENCARGOS COMPLEMENTARES) - HORISTA	H
-------------	-------	---	---

3.7	93369	REATERRO MECANIZADO DE VALA COM ESCAVADEIRA HIDRÁULICA (CAPACIDADE DA CAÇAMBA: 0,8 M³/POTÊNCIA: 111 HP), LARGURA 1,5 A 2,5 M, PROFUNDIDADE 1,5 A 3,0 M, COM SOLO (SEM SUBSTITUIÇÃO) DE 1ª CATEGORIA, COM COMPACTADOR DE SOLOS DE PERCUSSÃO. AF_08/2023	M3	109,92	0,00600000	0,65952000
3.8	94316	ATERRO MECANIZADO DE VALA COM RETROESCAVADEIRA (CAPACIDADE DA CAÇAMBA DA RETRO: 0,26 M³ / POTÊNCIA: 88 HP), LARGURA ATÉ 1,5 M, PROFUNDIDADE ATÉ 1,5 M, COM SOLO ARGILLO-ARENOSO. AF_08/2023	M3	182,56	0,00600000	1,09536000
4.7	93369	REATERRO MECANIZADO DE VALA COM ESCAVADEIRA HIDRÁULICA (CAPACIDADE DA CAÇAMBA: 0,8 M³/POTÊNCIA: 111 HP), LARGURA 1,5 A 2,5 M, PROFUNDIDADE 1,5 A 3,0 M, COM SOLO (SEM SUBSTITUIÇÃO) DE 1ª CATEGORIA, COM COMPACTADOR DE SOLOS DE PERCUSSÃO. AF_08/2023	M3	82,27	0,00600000	0,49362000
4.8	94316	ATERRO MECANIZADO DE VALA COM RETROESCAVADEIRA (CAPACIDADE DA CAÇAMBA DA RETRO: 0,26 M³ / POTÊNCIA: 88 HP), LARGURA ATÉ 1,5 M, PROFUNDIDADE ATÉ 1,5 M, COM SOLO ARGILLO-ARENOSO. AF_08/2023	M3	44,11	0,00600000	0,26466000
5.7	93369	REATERRO MECANIZADO DE VALA COM ESCAVADEIRA HIDRÁULICA (CAPACIDADE DA CAÇAMBA: 0,8 M³/POTÊNCIA: 111 HP), LARGURA 1,5 A 2,5 M, PROFUNDIDADE 1,5 A 3,0 M, COM SOLO (SEM SUBSTITUIÇÃO) DE 1ª CATEGORIA, COM COMPACTADOR DE SOLOS DE PERCUSSÃO. AF_08/2023	M3	83,69	0,00600000	0,50214000
5.8	94316	ATERRO MECANIZADO DE VALA COM RETROESCAVADEIRA (CAPACIDADE DA CAÇAMBA DA RETRO: 0,26 M³ / POTÊNCIA: 88 HP), LARGURA ATÉ 1,5 M, PROFUNDIDADE ATÉ 1,5 M, COM SOLO ARGILLO-ARENOSO. AF_08/2023	M3	43,31	0,00600000	0,25986000
6.5	93369	REATERRO MECANIZADO DE VALA COM ESCAVADEIRA HIDRÁULICA (CAPACIDADE DA CAÇAMBA: 0,8 M³/POTÊNCIA: 111 HP), LARGURA 1,5 A 2,5 M, PROFUNDIDADE 1,5 A 3,0 M, COM SOLO (SEM SUBSTITUIÇÃO) DE 1ª CATEGORIA, COM COMPACTADOR DE SOLOS DE PERCUSSÃO. AF_08/2023	M3	96,81	0,00600000	0,58086000
6.6	94316	ATERRO MECANIZADO DE VALA COM RETROESCAVADEIRA (CAPACIDADE DA CAÇAMBA DA RETRO: 0,26 M³ / POTÊNCIA: 88 HP), LARGURA ATÉ 1,5 M, PROFUNDIDADE ATÉ 1,5 M, COM SOLO ARGILLO-ARENOSO. AF_08/2023	M3	43,61	0,00600000	0,26166000
7.7	93369	REATERRO MECANIZADO DE VALA COM ESCAVADEIRA HIDRÁULICA (CAPACIDADE DA CAÇAMBA: 0,8 M³/POTÊNCIA: 111 HP), LARGURA 1,5 A 2,5 M, PROFUNDIDADE 1,5 A 3,0 M, COM SOLO (SEM SUBSTITUIÇÃO) DE 1ª CATEGORIA, COM COMPACTADOR DE SOLOS DE PERCUSSÃO. AF_08/2023	M3	92,56	0,00600000	0,55536000
7.8	94316	ATERRO MECANIZADO DE VALA COM RETROESCAVADEIRA (CAPACIDADE DA CAÇAMBA DA RETRO: 0,26 M³ / POTÊNCIA: 88 HP), LARGURA ATÉ 1,5 M, PROFUNDIDADE ATÉ 1,5 M, COM SOLO ARGILLO-ARENOSO. AF_08/2023	M3	43,85	0,00600000	0,26310000
8.5	93369	REATERRO MECANIZADO DE VALA COM ESCAVADEIRA HIDRÁULICA (CAPACIDADE DA CAÇAMBA: 0,8 M³/POTÊNCIA: 111 HP), LARGURA 1,5 A 2,5 M, PROFUNDIDADE 1,5 A 3,0 M, COM SOLO (SEM SUBSTITUIÇÃO) DE 1ª CATEGORIA, COM COMPACTADOR DE SOLOS DE PERCUSSÃO. AF_08/2023	M3	54,21	0,00600000	0,32526000
8.6	94316	ATERRO MECANIZADO DE VALA COM RETROESCAVADEIRA (CAPACIDADE DA CAÇAMBA DA RETRO: 0,26 M³ / POTÊNCIA: 88 HP), LARGURA ATÉ 1,5 M, PROFUNDIDADE ATÉ 1,5 M, COM SOLO ARGILLO-ARENOSO. AF_08/2023	M3	44,82	0,00600000	0,26892000
9.7	93369	REATERRO MECANIZADO DE VALA COM ESCAVADEIRA HIDRÁULICA (CAPACIDADE DA CAÇAMBA: 0,8 M³/POTÊNCIA: 111 HP), LARGURA 1,5 A 2,5 M, PROFUNDIDADE 1,5 A 3,0 M, COM SOLO (SEM SUBSTITUIÇÃO) DE 1ª CATEGORIA, COM COMPACTADOR DE SOLOS DE PERCUSSÃO. AF_08/2023	M3	103,91	0,00600000	0,62346000
9.8	94316	ATERRO MECANIZADO DE VALA COM RETROESCAVADEIRA (CAPACIDADE DA CAÇAMBA DA RETRO: 0,26 M³ / POTÊNCIA: 88 HP), LARGURA ATÉ 1,5 M, PROFUNDIDADE ATÉ 1,5 M, COM SOLO ARGILLO-ARENOSO. AF_08/2023	M3	43,31	0,00600000	0,25986000
					TOTAL:	6,41364000

[Serviço]	95389	CURSO DE CAPACITAÇÃO PARA OPERADOR DE BETONEIRA ESTACIONÁRIA/MISTURADOR (ENCARGOS COMPLEMENTARES) - HORISTA	H
-------------	-------	---	---


2.2	CPVL - 001	ALMOXARIFADO PROVISÓRIO EM MADEIRA	UN	1,00	3,29722400	3,29722400
3.12	COMP-VL-RJ-001	BOCA DE LOBO P/ TUBO DN: 600 MM COM ENTRADA D'ÁGUA	UN	4,00	3,63613517	14,54454068
3.13	COMP-49620117	CAIXA DE LIGAÇÃO E PASSAGEM C/ ENTRADA D'ÁGUA DN: 600/800 MM	UN	1,00	5,62925432	5,62925432
4.11	COMP-VL-RJ-001	BOCA DE LOBO P/ TUBO DN: 600 MM COM ENTRADA D'ÁGUA	UN	2,00	3,63613517	7,27227034
5.11	COMP-VL-RJ-001	BOCA DE LOBO P/ TUBO DN: 600 MM COM ENTRADA D'ÁGUA	UN	3,00	3,63613517	10,90840551
6.9	COMP-VL-RJ-001	BOCA DE LOBO P/ TUBO DN: 600 MM COM ENTRADA D'ÁGUA	UN	1,00	3,63613517	3,63613517
7.11	COMP-VL-RJ-001	BOCA DE LOBO P/ TUBO DN: 600 MM COM ENTRADA D'ÁGUA	UN	3,00	3,63613517	10,90840551
8.9	COMP-VL-RJ-001	BOCA DE LOBO P/ TUBO DN: 600 MM COM ENTRADA D'ÁGUA	UN	2,00	3,63613517	7,27227034
9.11	COMP-VL-RJ-001	BOCA DE LOBO P/ TUBO DN: 600 MM COM ENTRADA D'ÁGUA	UN	3,00	3,63613517	10,90840551
					TOTAL:	74,37691138

[Serviço]	95356	CURSO DE CAPACITAÇÃO PARA OPERADOR DE DEMARCADORA DE FAIXAS (ENCARGOS COMPLEMENTARES) - HORISTA	H
-------------	-------	---	---

	DETALHAMENTO DOS QUANTITATIVOS				
	OBRA:	REVITALIZAÇÃO DA RUA JAMARI (PT 02)	DATA : 12/08/2025		BDI : 23,38%
	DESCRIÇÃO:	REVITALIZAÇÃO DA RUA JAMARI (PT 02)	FONTE	VERSÃO	HORA MES
	LOCAL:	Município de Rolim de Moura	SICRO NOVO	2025/10	- -
	CLIENTE:	Prefeitura Municipal de Rolim de Moura	SINAPI Composições Próprias	2025/12 SEM DESONERAÇÃO	118,72% 72,48% 0,00% 0,00%

ITEM	CÓDIGO	DESCRIÇÃO	UNID	QUANTIDADE DO SERVIÇO	COEFICIENTE DO INSUMO	QUANTIDADE TOTAL
3.29	102512	PINTURA DE EIXO VIÁRIO SOBRE ASFALTO COM TINTA RETRORREFLETIVA A BASE DE RESINA ACRÍLICA COM MICROESFERAS DE VIDRO, E = 10 CM, APLICAÇÃO MECÂNICA COM DEMARCADORA AUTOPROPELIDA. AF_05/2021	M	52,21	0,03370000	1,75947700
4.29	102512	PINTURA DE EIXO VIÁRIO SOBRE ASFALTO COM TINTA RETRORREFLETIVA A BASE DE RESINA ACRÍLICA COM MICROESFERAS DE VIDRO, E = 10 CM, APLICAÇÃO MECÂNICA COM DEMARCADORA AUTOPROPELIDA. AF_05/2021	M	54,03	0,03370000	1,82081100
5.27	102512	PINTURA DE EIXO VIÁRIO SOBRE ASFALTO COM TINTA RETRORREFLETIVA A BASE DE RESINA ACRÍLICA COM MICROESFERAS DE VIDRO, E = 10 CM, APLICAÇÃO MECÂNICA COM DEMARCADORA AUTOPROPELIDA. AF_05/2021	M	54,27	0,03370000	1,82889900
6.26	102512	PINTURA DE EIXO VIÁRIO SOBRE ASFALTO COM TINTA RETRORREFLETIVA A BASE DE RESINA ACRÍLICA COM MICROESFERAS DE VIDRO, E = 10 CM, APLICAÇÃO MECÂNICA COM DEMARCADORA AUTOPROPELIDA. AF_05/2021	M	53,57	0,03370000	1,80530900
7.28	102512	PINTURA DE EIXO VIÁRIO SOBRE ASFALTO COM TINTA RETRORREFLETIVA A BASE DE RESINA ACRÍLICA COM MICROESFERAS DE VIDRO, E = 10 CM, APLICAÇÃO MECÂNICA COM DEMARCADORA AUTOPROPELIDA. AF_05/2021	M	54,51	0,03370000	1,83698700
8.26	102512	PINTURA DE EIXO VIÁRIO SOBRE ASFALTO COM TINTA RETRORREFLETIVA A BASE DE RESINA ACRÍLICA COM MICROESFERAS DE VIDRO, E = 10 CM, APLICAÇÃO MECÂNICA COM DEMARCADORA AUTOPROPELIDA. AF_05/2021	M	56,64	0,03370000	1,90876800
9.29	102512	PINTURA DE EIXO VIÁRIO SOBRE ASFALTO COM TINTA RETRORREFLETIVA A BASE DE RESINA ACRÍLICA COM MICROESFERAS DE VIDRO, E = 10 CM, APLICAÇÃO MECÂNICA COM DEMARCADORA AUTOPROPELIDA. AF_05/2021	M	56,06	0,03370000	1,88922200
TOTAL:						12,84947300

[Serviço]	95357	CURSO DE CAPACITAÇÃO PARA OPERADOR DE ESCAVADEIRA (ENCARGOS COMPLEMENTARES) - HORISTA	H			
3.3	97636	DEMOLIÇÃO PARCIAL DE PAVIMENTO ASFÁLTICO, DE FORMA MECANIZADA, SEM REAPROVEITAMENTO. AF_09/2023	M2	58,60	0,12220000	7,16092000
3.5	98526	REMOÇÃO DE RAÍZES REMANESCENTES DE TRONCO DE ÁRVORE COM DIÂMETRO MAIOR OU IGUAL A 0,20 M E MENOR QUE 0,40 M. AF_03/2024	UN	7,00	1,06190000	7,43330000
3.6	102303	ESCAVAÇÃO MECANIZADA DE VALA COM PROF. ATÉ 1,5 M (MÉDIA MONTANTE E JUSANTE/UMA COMPOSIÇÃO POR TRECHO), RETROESCAV. (0,26 M3), LARG. DE 0,8 M A 1,5 M, EM SOLO MOLE, LOCAIS COM BAIXO NÍVEL DE INTERFERÊNCIA. AF_09/2024	M3	222,13	0,08544200	18,97923146
3.7	93369	REATERRO MECANIZADO DE VALA COM ESCAVADEIRA HIDRÁULICA (CAPACIDADE DA CAÇAMBA: 0,8 M³/POTÊNCIA: 111 HP), LARGURA 1,5 A 2,5 M, PROFUNDIDADE 1,5 A 3,0 M, COM SOLO (SEM SUBSTITUIÇÃO) DE 1ª CATEGORIA, COM COMPACTADOR DE SOLOS DE PERCUSSÃO. AF_08/2023	M3	109,92	0,06800000	7,47456000
3.8	94316	ATERRO MECANIZADO DE VALA COM RETROESCAVADEIRA (CAPACIDADE DA CAÇAMBA DA RETRO: 0,26 M³ / POTÊNCIA: 88 HP), LARGURA ATÉ 1,5 M, PROFUNDIDADE ATÉ 1,5 M, COM SOLO ARGILO-ARENOSO. AF_08/2023	M3	182,56	0,09330000	17,03284800
3.9	101623	PREPARO DE FUNDO DE VALA COM LARGURA MENOR QUE 1,5 M, COM CAMADA DE BRITA, LANÇAMENTO MECANIZADO. AF_08/2020	M3	5,20	0,76780000	3,99256000
3.10	92212	TUBO DE CONCRETO PARA REDES COLETORAS DE ÁGUAS PLUVIAIS, DIÂMETRO DE 600 MM, JUNTA RÍGIDA, INSTALADO EM LOCAL COM BAIXO NÍVEL DE INTERFERÊNCIAS - FORNECIMENTO E ASSENTAMENTO. AF_03/2024	M	104,00	0,21850000	22,72400000
3.11	92214	TUBO DE CONCRETO PARA REDES COLETORAS DE ÁGUAS PLUVIAIS, DIÂMETRO DE 800 MM, JUNTA RÍGIDA, INSTALADO EM LOCAL COM BAIXO NÍVEL DE INTERFERÊNCIAS - FORNECIMENTO E ASSENTAMENTO. AF_03/2024	M	8,00	0,29550000	2,36400000
3.12	COMP-VL-RJ-001	BOCA DE LOBO P/ TUBO DN: 600 MM COM ENTRADA D'ÁGUA	UN	4,00	0,10906040	0,43624160
3.13	COMP-49620117	CAIXA DE LIGAÇÃO E PASSAGEM C/ ENTRADA D'ÁGUA DN: 600/800 MM	UN	1,00	0,17313338	0,17313338
3.30	100983	CARGA, MANOBRA E DESCARGA DE ENTULHO EM CAMINHÃO BASCULANTE 14 M³ - CARGA COM ESCAVADEIRA HIDRÁULICA (CAÇAMBA DE 0,80 M³ / 111 HP) E DESCARGA LIVRE (UNIDADE: M3). AF_07/2020	M3	153,30	0,01680000	2,57544000
4.3	97636	DEMOLIÇÃO PARCIAL DE PAVIMENTO ASFÁLTICO, DE FORMA MECANIZADA, SEM REAPROVEITAMENTO. AF_09/2023	M2	32,28	0,12220000	3,94461600
4.5	98526	REMOÇÃO DE RAÍZES REMANESCENTES DE TRONCO DE ÁRVORE COM DIÂMETRO MAIOR OU IGUAL A 0,20 M E MENOR QUE 0,40 M. AF_03/2024	UN	4,00	1,06190000	4,24760000
4.6	102303	ESCAVAÇÃO MECANIZADA DE VALA COM PROF. ATÉ 1,5 M (MÉDIA MONTANTE E JUSANTE/UMA COMPOSIÇÃO POR TRECHO), RETROESCAV. (0,26 M3), LARG. DE 0,8 M A 1,5 M, EM SOLO MOLE, LOCAIS COM BAIXO NÍVEL DE INTERFERÊNCIA. AF_09/2024	M3	188,07	0,08544200	16,06907694
4.7	93369	REATERRO MECANIZADO DE VALA COM ESCAVADEIRA HIDRÁULICA (CAPACIDADE DA CAÇAMBA: 0,8 M³/POTÊNCIA: 111 HP), LARGURA 1,5 A 2,5 M, PROFUNDIDADE 1,5 A 3,0 M, COM SOLO (SEM SUBSTITUIÇÃO) DE 1ª CATEGORIA, COM COMPACTADOR DE SOLOS DE PERCUSSÃO. AF_08/2023	M3	82,27	0,06800000	5,59436000
4.8	94316	ATERRO MECANIZADO DE VALA COM RETROESCAVADEIRA (CAPACIDADE DA CAÇAMBA DA RETRO: 0,26 M³ / POTÊNCIA: 88 HP), LARGURA ATÉ 1,5 M, PROFUNDIDADE ATÉ 1,5 M, COM SOLO ARGILO-ARENOSO. AF_08/2023	M3	44,11	0,09330000	4,11546300
4.9	101623	PREPARO DE FUNDO DE VALA COM LARGURA MENOR QUE 1,5 M, COM CAMADA DE BRITA, LANÇAMENTO MECANIZADO. AF_08/2020	M3	3,65	0,76780000	2,80247000
4.10	92212	TUBO DE CONCRETO PARA REDES COLETORAS DE ÁGUAS PLUVIAIS, DIÂMETRO DE 600 MM, JUNTA RÍGIDA, INSTALADO EM LOCAL COM BAIXO NÍVEL DE INTERFERÊNCIAS - FORNECIMENTO E ASSENTAMENTO. AF_03/2024	M	73,00	0,21850000	15,95050000
4.11	COMP-VL-RJ-001	BOCA DE LOBO P/ TUBO DN: 600 MM COM ENTRADA D'ÁGUA	UN	2,00	0,10906040	0,21812080
4.30	100983	CARGA, MANOBRA E DESCARGA DE ENTULHO EM CAMINHÃO BASCULANTE 14 M³ - CARGA COM ESCAVADEIRA HIDRÁULICA (CAÇAMBA DE 0,80 M³ / 111 HP) E DESCARGA LIVRE (UNIDADE: M3). AF_07/2020	M3	131,51	0,01680000	2,20936800
5.3	97636	DEMOLIÇÃO PARCIAL DE PAVIMENTO ASFÁLTICO, DE FORMA MECANIZADA, SEM REAPROVEITAMENTO. AF_09/2023	M2	37,07	0,12220000	4,52995400
5.5	98526	REMOÇÃO DE RAÍZES REMANESCENTES DE TRONCO DE ÁRVORE COM DIÂMETRO	UN	4,00	1,06190000	4,24760000


	DETALHAMENTO DOS QUANTITATIVOS				
	OBRA:	REVITALIZAÇÃO DA RUA JAMARI (PT 02)	DATA : 12/08/2025		BDI : 23,38%
	DESCRIÇÃO:	REVITALIZAÇÃO DA RUA JAMARI (PT 02)	FONTE	VERSÃO	HORA
	LOCAL:	Município de Rolim de Moura	SICRO NOVO	2025/10	-
	CLIENTE:	Prefeitura Municipal de Rolim de Moura	SINAPI	2025/12 SEM DESONERAÇÃO	118,72%
			Composições Próprias	PRÓPRIA	0,00%

ITEM	CÓDIGO	DESCRIÇÃO	UNID	QUANTIDADE DO SERVIÇO	COEFICIENTE DO INSUMO	QUANTIDADE TOTAL
5.5	98526	MAIOR OU IGUAL A 0,20 M E MENOR QUE 0,40 M. AF_03/2024				
5.6	102303	ESCAVAÇÃO MECANIZADA DE VALA COM PROF. ATÉ 1,5 M (MÉDIA MONTANTE E JUSANTE/UMA COMPOSIÇÃO POR TRECHO), RETROESCAV. (0,26 M3), LARG. DE 0,8 M A 1,5 M, EM SOLO MOLE, LOCAIS COM BAIXO NÍVEL DE INTERFERÊNCIA. AF_09/2024	M3	181,91	0,08544200	15,54275422
5.7	93369	REATERRO MECANIZADO DE VALA COM ESCAVADEIRA HIDRÁULICA (CAPACIDADE DA CAÇAMBA: 0,8 M³/POTÊNCIA: 111 HP), LARGURA 1,5 A 2,5 M, PROFUNDIDADE 1,5 A 3,0 M, COM SOLO (SEM SUBSTITUIÇÃO) DE 1ª CATEGORIA, COM COMPACTADOR DE SOLOS DE PERCUSSÃO. AF_08/2023	M3	83,69	0,06800000	5,69092000
5.8	94316	ATERRO MECANIZADO DE VALA COM RETROESCAVADEIRA (CAPACIDADE DA CAÇAMBA DA RETRO: 0,26 M³ / POTÊNCIA: 88 HP), LARGURA ATÉ 1,5 M, PROFUNDIDADE ATÉ 1,5 M, COM SOLO ARGILLO-ARENOSO. AF_08/2023	M3	43,31	0,09330000	4,04082300
5.9	101623	PREPARO DE FUNDO DE VALA COM LARGURA MENOR QUE 1,5 M, COM CAMADA DE BRITA, LANÇAMENTO MECANIZADO. AF_08/2020	M3	3,70	0,76780000	2,84086000
5.10	92212	TUBO DE CONCRETO PARA REDES COLETORAS DE ÁGUAS PLUVIAIS, DIÂMETRO DE 600 MM, JUNTA RÍGIDA, INSTALADO EM LOCAL COM BAIXO NÍVEL DE INTERFERÊNCIAS - FORNECIMENTO E ASSENTAMENTO. AF_03/2024	M	74,00	0,21850000	16,16900000
5.11	COMP-VL-RJ-001	BOCA DE LOBO P/ TUBO DN: 600 MM COM ENTRADA D'ÁGUA	UN	3,00	0,10906040	0,32718120
5.28	100983	CARGA, MANOBRA E DESCARGA DE ENTULHO EM CAMINHÃO BASCULANTE 14 M³ - CARGA COM ESCAVADEIRA HIDRÁULICA (CAÇAMBA DE 0,80 M³ / 111 HP) E DESCARGA LIVRE (UNIDADE: M3). AF_07/2020	M3	131,96	0,01680000	2,21692800
6.3	97636	DEMOLIÇÃO PARCIAL DE PAVIMENTO ASFÁLTICO, DE FORMA MECANIZADA, SEM REAPROVEITAMENTO. AF_09/2023	M2	48,13	0,12220000	5,88148600
6.4	102303	ESCAVAÇÃO MECANIZADA DE VALA COM PROF. ATÉ 1,5 M (MÉDIA MONTANTE E JUSANTE/UMA COMPOSIÇÃO POR TRECHO), RETROESCAV. (0,26 M3), LARG. DE 0,8 M A 1,5 M, EM SOLO MOLE, LOCAIS COM BAIXO NÍVEL DE INTERFERÊNCIA. AF_09/2024	M3	214,52	0,08544200	18,32901784
6.5	93369	REATERRO MECANIZADO DE VALA COM ESCAVADEIRA HIDRÁULICA (CAPACIDADE DA CAÇAMBA: 0,8 M³/POTÊNCIA: 111 HP), LARGURA 1,5 A 2,5 M, PROFUNDIDADE 1,5 A 3,0 M, COM SOLO (SEM SUBSTITUIÇÃO) DE 1ª CATEGORIA, COM COMPACTADOR DE SOLOS DE PERCUSSÃO. AF_08/2023	M3	96,81	0,06800000	6,58308000
6.6	94316	ATERRO MECANIZADO DE VALA COM RETROESCAVADEIRA (CAPACIDADE DA CAÇAMBA DA RETRO: 0,26 M³ / POTÊNCIA: 88 HP), LARGURA ATÉ 1,5 M, PROFUNDIDADE ATÉ 1,5 M, COM SOLO ARGILLO-ARENOSO. AF_08/2023	M3	43,61	0,09330000	4,06881300
6.7	101623	PREPARO DE FUNDO DE VALA COM LARGURA MENOR QUE 1,5 M, COM CAMADA DE BRITA, LANÇAMENTO MECANIZADO. AF_08/2020	M3	4,85	0,76780000	3,72383000
6.8	92212	TUBO DE CONCRETO PARA REDES COLETORAS DE ÁGUAS PLUVIAIS, DIÂMETRO DE 600 MM, JUNTA RÍGIDA, INSTALADO EM LOCAL COM BAIXO NÍVEL DE INTERFERÊNCIAS - FORNECIMENTO E ASSENTAMENTO. AF_03/2024	M	97,00	0,21850000	21,19450000
6.9	COMP-VL-RJ-001	BOCA DE LOBO P/ TUBO DN: 600 MM COM ENTRADA D'ÁGUA	UN	1,00	0,10906040	0,10906040
6.27	100983	CARGA, MANOBRA E DESCARGA DE ENTULHO EM CAMINHÃO BASCULANTE 14 M³ - CARGA COM ESCAVADEIRA HIDRÁULICA (CAÇAMBA DE 0,80 M³ / 111 HP) E DESCARGA LIVRE (UNIDADE: M3). AF_07/2020	M3	138,93	0,01680000	2,33402400
7.3	97636	DEMOLIÇÃO PARCIAL DE PAVIMENTO ASFÁLTICO, DE FORMA MECANIZADA, SEM REAPROVEITAMENTO. AF_09/2023	M2	45,99	0,12220000	5,61997800
7.5	98526	REMOÇÃO DE RAÍZES REMANESCENTES DE TRONCO DE ÁRVORE COM DIÂMETRO MAIOR OU IGUAL A 0,20 M E MENOR QUE 0,40 M. AF_03/2024	UN	1,00	1,06190000	1,06190000
7.6	102303	ESCAVAÇÃO MECANIZADA DE VALA COM PROF. ATÉ 1,5 M (MÉDIA MONTANTE E JUSANTE/UMA COMPOSIÇÃO POR TRECHO), RETROESCAV. (0,26 M3), LARG. DE 0,8 M A 1,5 M, EM SOLO MOLE, LOCAIS COM BAIXO NÍVEL DE INTERFERÊNCIA. AF_09/2024	M3	202,14	0,08544200	17,27124588
7.7	93369	REATERRO MECANIZADO DE VALA COM ESCAVADEIRA HIDRÁULICA (CAPACIDADE DA CAÇAMBA: 0,8 M³/POTÊNCIA: 111 HP), LARGURA 1,5 A 2,5 M, PROFUNDIDADE 1,5 A 3,0 M, COM SOLO (SEM SUBSTITUIÇÃO) DE 1ª CATEGORIA, COM COMPACTADOR DE SOLOS DE PERCUSSÃO. AF_08/2023	M3	92,56	0,06800000	6,29408000
7.8	94316	ATERRO MECANIZADO DE VALA COM RETROESCAVADEIRA (CAPACIDADE DA CAÇAMBA DA RETRO: 0,26 M³ / POTÊNCIA: 88 HP), LARGURA ATÉ 1,5 M, PROFUNDIDADE ATÉ 1,5 M, COM SOLO ARGILLO-ARENOSO. AF_08/2023	M3	43,85	0,09330000	4,09120500
7.9	101623	PREPARO DE FUNDO DE VALA COM LARGURA MENOR QUE 1,5 M, COM CAMADA DE BRITA, LANÇAMENTO MECANIZADO. AF_08/2020	M3	4,20	0,76780000	3,22476000
7.10	92212	TUBO DE CONCRETO PARA REDES COLETORAS DE ÁGUAS PLUVIAIS, DIÂMETRO DE 600 MM, JUNTA RÍGIDA, INSTALADO EM LOCAL COM BAIXO NÍVEL DE INTERFERÊNCIAS - FORNECIMENTO E ASSENTAMENTO. AF_03/2024	M	84,00	0,21850000	18,35400000
7.11	COMP-VL-RJ-001	BOCA DE LOBO P/ TUBO DN: 600 MM COM ENTRADA D'ÁGUA	UN	3,00	0,10906040	0,32718120
7.29	100983	CARGA, MANOBRA E DESCARGA DE ENTULHO EM CAMINHÃO BASCULANTE 14 M³ - CARGA COM ESCAVADEIRA HIDRÁULICA (CAÇAMBA DE 0,80 M³ / 111 HP) E DESCARGA LIVRE (UNIDADE: M3). AF_07/2020	M3	137,80	0,01680000	2,31504000
8.3	97636	DEMOLIÇÃO PARCIAL DE PAVIMENTO ASFÁLTICO, DE FORMA MECANIZADA, SEM REAPROVEITAMENTO. AF_09/2023	M2	60,47	0,12220000	7,38943400
8.4	102303	ESCAVAÇÃO MECANIZADA DE VALA COM PROF. ATÉ 1,5 M (MÉDIA MONTANTE E JUSANTE/UMA COMPOSIÇÃO POR TRECHO), RETROESCAV. (0,26 M3), LARG. DE 0,8 M A 1,5 M, EM SOLO MOLE, LOCAIS COM BAIXO NÍVEL DE INTERFERÊNCIA. AF_09/2024	M3	132,69	0,08544200	11,33729898
8.5	93369	REATERRO MECANIZADO DE VALA COM ESCAVADEIRA HIDRÁULICA (CAPACIDADE DA CAÇAMBA: 0,8 M³/POTÊNCIA: 111 HP), LARGURA 1,5 A 2,5 M, PROFUNDIDADE 1,5 A 3,0 M, COM SOLO (SEM SUBSTITUIÇÃO) DE 1ª CATEGORIA, COM COMPACTADOR DE SOLOS DE PERCUSSÃO. AF_08/2023	M3	54,21	0,06800000	3,68628000
8.6	94316	ATERRO MECANIZADO DE VALA COM RETROESCAVADEIRA (CAPACIDADE DA CAÇAMBA DA RETRO: 0,26 M³ / POTÊNCIA: 88 HP), LARGURA ATÉ 1,5 M, PROFUNDIDADE ATÉ 1,5 M, COM SOLO ARGILLO-ARENOSO. AF_08/2023	M3	44,82	0,09330000	4,18170600
8.7	101623	PREPARO DE FUNDO DE VALA COM LARGURA MENOR QUE 1,5 M, COM CAMADA DE BRITA, LANÇAMENTO MECANIZADO. AF_08/2020	M3	1,90	0,76780000	1,45882000
8.8	92212	TUBO DE CONCRETO PARA REDES COLETORAS DE ÁGUAS PLUVIAIS, DIÂMETRO DE 600	M	38,00	0,21850000	8,30300000


	DETALHAMENTO DOS QUANTITATIVOS					
	OBRA:	REVITALIZAÇÃO DA RUA JAMARI (PT 02)		DATA : 12/08/2025		BDI : 23,38%
	DESCRIÇÃO:	REVITALIZAÇÃO DA RUA JAMARI (PT 02)		FONTE	VERSÃO	HORA MES
	LOCAL:	Município de Rolim de Moura		SICRO NOVO	2025/10	- -
	CLIENTE:	Prefeitura Municipal de Rolim de Moura		SINAPI Composições Próprias	2025/12 SEM DESONERAÇÃO PROPRIA	118,72% 72,48% 0,00% 0,00%

ITEM	CÓDIGO	DESCRIÇÃO	UNID	QUANTIDADE DO SERVIÇO	COEFICIENTE DO INSUMO	QUANTIDADE TOTAL
8.8	92212	MM, JUNTA RÍGIDA, INSTALADO EM LOCAL COM BAIXO NÍVEL DE INTERFERÊNCIAS - FORNECIMENTO E ASSENTAMENTO. AF_03/2024				
8.9	COMP-VL-RJ-001	BOCA DE LOBO P/ TUBO DN: 600 MM COM ENTRADA D'ÁGUA	UN	2,00	0,10906040	0,21812080
8.27	100983	CARGA, MANOBRA E DESCARGA DE ENTULHO EM CAMINHÃO BASCULANTE 14 M³ - CARGA COM ESCAVADEIRA HIDRÁULICA (CAÇAMBA DE 0,80 M³ / 111 HP) E DESCARGA LIVRE (UNIDADE: M3). AF_07/2020	M3	116,44	0,01680000	1,95619200
9.3	97636	DEMOLIÇÃO PARCIAL DE PAVIMENTO ASFÁLTICO, DE FORMA MECANIZADA, SEM REAPROVEITAMENTO. AF_09/2023	M2	59,49	0,12220000	7,26967800
9.5	98526	REMOÇÃO DE RAÍZES REMANESCENTES DE TRONCO DE ÁRVORE COM DIÂMETRO MAIOR OU IGUAL A 0,20 M E MENOR QUE 0,40 M. AF_03/2024	UN	3,00	1,06190000	3,18570000
9.6	102303	ESCAVAÇÃO MECANIZADA DE VALA COM PROF. ATÉ 1,5 M (MÉDIA MONTANTE E JUSANTE/UMA COMPOSIÇÃO POR TRECHO), RETROESCAV. (0,26 M3), LARG. DE 0,8 M A 1,5 M, EM SOLO MOLE, LOCAIS COM BAIXO NÍVEL DE INTERFERÊNCIA. AF_09/2024	M3	200,83	0,08544200	17,15931686
9.7	93369	REATERRO MECANIZADO DE VALA COM ESCAVADEIRA HIDRÁULICA (CAPACIDADE DA CAÇAMBA: 0,8 M³/POTÊNCIA: 111 HP), LARGURA 1,5 A 2,5 M, PROFUNDIDADE 1,5 A 3,0 M, COM SOLO (SEM SUBSTITUIÇÃO) DE 1ª CATEGORIA, COM COMPACTADOR DE SOLOS DE PERCUSSÃO. AF_08/2023	M3	103,91	0,06800000	7,06588000
9.8	94316	ATERRO MECANIZADO DE VALA COM RETROESCAVADEIRA (CAPACIDADE DA CAÇAMBA DA RETRO: 0,26 M³ / POTÊNCIA: 88 HP), LARGURA ATÉ 1,5 M, PROFUNDIDADE ATÉ 1,5 M, COM SOLO ARGILLO-ARENOSO. AF_08/2023	M3	43,31	0,09330000	4,04082300
9.9	101623	PREPARO DE FUNDO DE VALA COM LARGURA MENOR QUE 1,5 M, COM CAMADA DE BRITA, LANÇAMENTO MECANIZADO. AF_08/2020	M3	4,80	0,76780000	3,68544000
9.10	92212	TUBO DE CONCRETO PARA REDES COLETORAS DE ÁGUAS PLUVIAIS, DIÂMETRO DE 600 MM, JUNTA RÍGIDA, INSTALADO EM LOCAL COM BAIXO NÍVEL DE INTERFERÊNCIAS - FORNECIMENTO E ASSENTAMENTO. AF_03/2024	M	96,00	0,21850000	20,97600000
9.11	COMP-VL-RJ-001	BOCA DE LOBO P/ TUBO DN: 600 MM COM ENTRADA D'ÁGUA	UN	3,00	0,10906040	0,32718120
9.30	100983	CARGA, MANOBRA E DESCARGA DE ENTULHO EM CAMINHÃO BASCULANTE 14 M³ - CARGA COM ESCAVADEIRA HIDRÁULICA (CAÇAMBA DE 0,80 M³ / 111 HP) E DESCARGA LIVRE (UNIDADE: M3). AF_07/2020	M3	146,98	0,01680000	2,46926400
TOTAL:						426,59716576

[Serviço]	95360	CURSO DE CAPACITAÇÃO PARA OPERADOR DE MÁQUINAS E EQUIPAMENTOS (ENCARGOS COMPLEMENTARES) - HORISTA	H			
3.7	93369	REATERRO MECANIZADO DE VALA COM ESCAVADEIRA HIDRÁULICA (CAPACIDADE DA CAÇAMBA: 0,8 M³/POTÊNCIA: 111 HP), LARGURA 1,5 A 2,5 M, PROFUNDIDADE 1,5 A 3,0 M, COM SOLO (SEM SUBSTITUIÇÃO) DE 1ª CATEGORIA, COM COMPACTADOR DE SOLOS DE PERCUSSÃO. AF_08/2023	M3	109,92	0,12520000	13,76198400
3.8	94316	ATERRO MECANIZADO DE VALA COM RETROESCAVADEIRA (CAPACIDADE DA CAÇAMBA DA RETRO: 0,26 M³ / POTÊNCIA: 88 HP), LARGURA ATÉ 1,5 M, PROFUNDIDADE ATÉ 1,5 M, COM SOLO ARGILLO-ARENOSO. AF_08/2023	M3	182,56	0,16340000	29,83030400
3.9	101623	PREPARO DE FUNDO DE VALA COM LARGURA MENOR QUE 1,5 M, COM CAMADA DE BRITA, LANÇAMENTO MECANIZADO. AF_08/2020	M3	5,20	0,13840000	0,71968000
3.12	COMP-VL-RJ-001	BOCA DE LOBO P/ TUBO DN: 600 MM COM ENTRADA D'ÁGUA	UN	4,00	0,59280000	2,37120000
3.13	COMP-49620117	CAIXA DE LIGAÇÃO E PASSAGEM C/ ENTRADA D'ÁGUA DN: 600/800 MM	UN	1,00	0,65455000	0,65455000
4.7	93369	REATERRO MECANIZADO DE VALA COM ESCAVADEIRA HIDRÁULICA (CAPACIDADE DA CAÇAMBA: 0,8 M³/POTÊNCIA: 111 HP), LARGURA 1,5 A 2,5 M, PROFUNDIDADE 1,5 A 3,0 M, COM SOLO (SEM SUBSTITUIÇÃO) DE 1ª CATEGORIA, COM COMPACTADOR DE SOLOS DE PERCUSSÃO. AF_08/2023	M3	82,27	0,12520000	10,30020400
4.8	94316	ATERRO MECANIZADO DE VALA COM RETROESCAVADEIRA (CAPACIDADE DA CAÇAMBA DA RETRO: 0,26 M³ / POTÊNCIA: 88 HP), LARGURA ATÉ 1,5 M, PROFUNDIDADE ATÉ 1,5 M, COM SOLO ARGILLO-ARENOSO. AF_08/2023	M3	44,11	0,16340000	7,20757400
4.9	101623	PREPARO DE FUNDO DE VALA COM LARGURA MENOR QUE 1,5 M, COM CAMADA DE BRITA, LANÇAMENTO MECANIZADO. AF_08/2020	M3	3,65	0,13840000	0,50516000
4.11	COMP-VL-RJ-001	BOCA DE LOBO P/ TUBO DN: 600 MM COM ENTRADA D'ÁGUA	UN	2,00	0,59280000	1,18560000
5.7	93369	REATERRO MECANIZADO DE VALA COM ESCAVADEIRA HIDRÁULICA (CAPACIDADE DA CAÇAMBA: 0,8 M³/POTÊNCIA: 111 HP), LARGURA 1,5 A 2,5 M, PROFUNDIDADE 1,5 A 3,0 M, COM SOLO (SEM SUBSTITUIÇÃO) DE 1ª CATEGORIA, COM COMPACTADOR DE SOLOS DE PERCUSSÃO. AF_08/2023	M3	83,69	0,12520000	10,47798800
5.8	94316	ATERRO MECANIZADO DE VALA COM RETROESCAVADEIRA (CAPACIDADE DA CAÇAMBA DA RETRO: 0,26 M³ / POTÊNCIA: 88 HP), LARGURA ATÉ 1,5 M, PROFUNDIDADE ATÉ 1,5 M, COM SOLO ARGILLO-ARENOSO. AF_08/2023	M3	43,31	0,16340000	7,07685400
5.9	101623	PREPARO DE FUNDO DE VALA COM LARGURA MENOR QUE 1,5 M, COM CAMADA DE BRITA, LANÇAMENTO MECANIZADO. AF_08/2020	M3	3,70	0,13840000	0,51208000
5.11	COMP-VL-RJ-001	BOCA DE LOBO P/ TUBO DN: 600 MM COM ENTRADA D'ÁGUA	UN	3,00	0,59280000	1,77840000
6.5	93369	REATERRO MECANIZADO DE VALA COM ESCAVADEIRA HIDRÁULICA (CAPACIDADE DA CAÇAMBA: 0,8 M³/POTÊNCIA: 111 HP), LARGURA 1,5 A 2,5 M, PROFUNDIDADE 1,5 A 3,0 M, COM SOLO (SEM SUBSTITUIÇÃO) DE 1ª CATEGORIA, COM COMPACTADOR DE SOLOS DE PERCUSSÃO. AF_08/2023	M3	96,81	0,12520000	12,12061200
6.6	94316	ATERRO MECANIZADO DE VALA COM RETROESCAVADEIRA (CAPACIDADE DA CAÇAMBA DA RETRO: 0,26 M³ / POTÊNCIA: 88 HP), LARGURA ATÉ 1,5 M, PROFUNDIDADE ATÉ 1,5 M, COM SOLO ARGILLO-ARENOSO. AF_08/2023	M3	43,61	0,16340000	7,12587400
6.7	101623	PREPARO DE FUNDO DE VALA COM LARGURA MENOR QUE 1,5 M, COM CAMADA DE BRITA, LANÇAMENTO MECANIZADO. AF_08/2020	M3	4,85	0,13840000	0,67124000
6.9	COMP-VL-RJ-001	BOCA DE LOBO P/ TUBO DN: 600 MM COM ENTRADA D'ÁGUA	UN	1,00	0,59280000	0,59280000

	DETALHAMENTO DOS QUANTITATIVOS				
	OBRA:	REVITALIZAÇÃO DA RUA JAMARI (PT 02)	DATA : 12/08/2025		BDI : 23,38%
	DESCRIÇÃO:	REVITALIZAÇÃO DA RUA JAMARI (PT 02)	FONTE	VERSÃO	HORA MES
	LOCAL:	Município de Rolim de Moura	SICRO NOVO	2025/10	- -
	CLIENTE:	Prefeitura Municipal de Rolim de Moura	SINAPI Composições Próprias	2025/12 SEM DESONERAÇÃO PROPRIA	118,72% 72,48% 0,00% 0,00%

ITEM	CÓDIGO	DESCRIÇÃO	UNID	QUANTIDADE DO SERVIÇO	COEFICIENTE DO INSUMO	QUANTIDADE TOTAL
7.7	93369	REATERRO MECANIZADO DE VALA COM ESCAVADEIRA HIDRÁULICA (CAPACIDADE DA CAÇAMBA: 0,8 M³/POTÊNCIA: 111 HP), LARGURA 1,5 A 2,5 M, PROFUNDIDADE 1,5 A 3,0 M, COM SOLO (SEM SUBSTITUIÇÃO) DE 1ª CATEGORIA, COM COMPACTADOR DE SOLOS DE PERCUSSÃO. AF_08/2023	M3	92,56	0,12520000	11,58851200
7.8	94316	ATERRO MECANIZADO DE VALA COM RETROESCAVADEIRA (CAPACIDADE DA CAÇAMBA DA RETRO: 0,26 M³ / POTÊNCIA: 88 HP), LARGURA ATÉ 1,5 M, PROFUNDIDADE ATÉ 1,5 M, COM SOLO ARGILLO-ARENOSO. AF_08/2023	M3	43,85	0,16340000	7,16509000
7.9	101623	PREPARO DE FUNDO DE VALA COM LARGURA MENOR QUE 1,5 M, COM CAMADA DE BRITA, LANÇAMENTO MECANIZADO. AF_08/2020	M3	4,20	0,13840000	0,58128000
7.11	COMP-VL-RJ-001	BOCA DE LOBO P/ TUBO DN: 600 MM COM ENTRADA D'ÁGUA	UN	3,00	0,59280000	1,77840000
8.5	93369	REATERRO MECANIZADO DE VALA COM ESCAVADEIRA HIDRÁULICA (CAPACIDADE DA CAÇAMBA: 0,8 M³/POTÊNCIA: 111 HP), LARGURA 1,5 A 2,5 M, PROFUNDIDADE 1,5 A 3,0 M, COM SOLO (SEM SUBSTITUIÇÃO) DE 1ª CATEGORIA, COM COMPACTADOR DE SOLOS DE PERCUSSÃO. AF_08/2023	M3	54,21	0,12520000	6,78709200
8.6	94316	ATERRO MECANIZADO DE VALA COM RETROESCAVADEIRA (CAPACIDADE DA CAÇAMBA DA RETRO: 0,26 M³ / POTÊNCIA: 88 HP), LARGURA ATÉ 1,5 M, PROFUNDIDADE ATÉ 1,5 M, COM SOLO ARGILLO-ARENOSO. AF_08/2023	M3	44,82	0,16340000	7,32358800
8.7	101623	PREPARO DE FUNDO DE VALA COM LARGURA MENOR QUE 1,5 M, COM CAMADA DE BRITA, LANÇAMENTO MECANIZADO. AF_08/2020	M3	1,90	0,13840000	0,26296000
8.9	COMP-VL-RJ-001	BOCA DE LOBO P/ TUBO DN: 600 MM COM ENTRADA D'ÁGUA	UN	2,00	0,59280000	1,18560000
9.7	93369	REATERRO MECANIZADO DE VALA COM ESCAVADEIRA HIDRÁULICA (CAPACIDADE DA CAÇAMBA: 0,8 M³/POTÊNCIA: 111 HP), LARGURA 1,5 A 2,5 M, PROFUNDIDADE 1,5 A 3,0 M, COM SOLO (SEM SUBSTITUIÇÃO) DE 1ª CATEGORIA, COM COMPACTADOR DE SOLOS DE PERCUSSÃO. AF_08/2023	M3	103,91	0,12520000	13,00953200
9.8	94316	ATERRO MECANIZADO DE VALA COM RETROESCAVADEIRA (CAPACIDADE DA CAÇAMBA DA RETRO: 0,26 M³ / POTÊNCIA: 88 HP), LARGURA ATÉ 1,5 M, PROFUNDIDADE ATÉ 1,5 M, COM SOLO ARGILLO-ARENOSO. AF_08/2023	M3	43,31	0,16340000	7,07685400
9.9	101623	PREPARO DE FUNDO DE VALA COM LARGURA MENOR QUE 1,5 M, COM CAMADA DE BRITA, LANÇAMENTO MECANIZADO. AF_08/2020	M3	4,80	0,13840000	0,66432000
9.11	COMP-VL-RJ-001	BOCA DE LOBO P/ TUBO DN: 600 MM COM ENTRADA D'ÁGUA	UN	3,00	0,59280000	1,77840000
TOTAL:						166,09373200
[Serviço]	95361	CURSO DE CAPACITAÇÃO PARA OPERADOR DE MARTELETE OU MARTELETEIRO (ENCARGOS COMPLEMENTARES) - HORISTA	H			
3.1	104796	DEMOLIÇÃO DE GUIAS, SARJETAS OU SARJETÕES, DE FORMA MECANIZADA, SEM REAPROVEITAMENTO. AF_09/2023	M	388,00	0,15500000	60,14000000
4.1	104796	DEMOLIÇÃO DE GUIAS, SARJETAS OU SARJETÕES, DE FORMA MECANIZADA, SEM REAPROVEITAMENTO. AF_09/2023	M	377,30	0,15500000	58,48150000
5.1	104796	DEMOLIÇÃO DE GUIAS, SARJETAS OU SARJETÕES, DE FORMA MECANIZADA, SEM REAPROVEITAMENTO. AF_09/2023	M	384,40	0,15500000	59,58200000
6.1	104796	DEMOLIÇÃO DE GUIAS, SARJETAS OU SARJETÕES, DE FORMA MECANIZADA, SEM REAPROVEITAMENTO. AF_09/2023	M	324,60	0,15500000	50,31300000
7.1	104796	DEMOLIÇÃO DE GUIAS, SARJETAS OU SARJETÕES, DE FORMA MECANIZADA, SEM REAPROVEITAMENTO. AF_09/2023	M	391,60	0,15500000	60,69800000
8.1	104796	DEMOLIÇÃO DE GUIAS, SARJETAS OU SARJETÕES, DE FORMA MECANIZADA, SEM REAPROVEITAMENTO. AF_09/2023	M	404,70	0,15500000	62,72850000
9.1	104796	DEMOLIÇÃO DE GUIAS, SARJETAS OU SARJETÕES, DE FORMA MECANIZADA, SEM REAPROVEITAMENTO. AF_09/2023	M	403,20	0,15500000	62,49600000
TOTAL:						414,43900000
[Serviço]	95364	CURSO DE CAPACITAÇÃO PARA OPERADOR DE PÁ CARREGADEIRA (ENCARGOS COMPLEMENTARES) - HORISTA	H			
3.32	96158	MINICARREGADEIRA SOBRE RODAS POTENCIA 47HP CAPACIDADE OPERACAO 646 KG, COM VASSOURA MECÂNICA ACOPLADA - CHP DIURNO. AF_03/2017	CHP	2,00	1,00000000	2,00000000
4.32	96158	MINICARREGADEIRA SOBRE RODAS POTENCIA 47HP CAPACIDADE OPERACAO 646 KG, COM VASSOURA MECÂNICA ACOPLADA - CHP DIURNO. AF_03/2017	CHP	2,00	1,00000000	2,00000000
5.30	96158	MINICARREGADEIRA SOBRE RODAS POTENCIA 47HP CAPACIDADE OPERACAO 646 KG, COM VASSOURA MECÂNICA ACOPLADA - CHP DIURNO. AF_03/2017	CHP	2,00	1,00000000	2,00000000
6.29	96158	MINICARREGADEIRA SOBRE RODAS POTENCIA 47HP CAPACIDADE OPERACAO 646 KG, COM VASSOURA MECÂNICA ACOPLADA - CHP DIURNO. AF_03/2017	CHP	2,00	1,00000000	2,00000000
7.31	96158	MINICARREGADEIRA SOBRE RODAS POTENCIA 47HP CAPACIDADE OPERACAO 646 KG, COM VASSOURA MECÂNICA ACOPLADA - CHP DIURNO. AF_03/2017	CHP	2,00	1,00000000	2,00000000
8.29	96158	MINICARREGADEIRA SOBRE RODAS POTENCIA 47HP CAPACIDADE OPERACAO 646 KG, COM VASSOURA MECÂNICA ACOPLADA - CHP DIURNO. AF_03/2017	CHP	2,00	1,00000000	2,00000000
9.32	96158	MINICARREGADEIRA SOBRE RODAS POTENCIA 47HP CAPACIDADE OPERACAO 646 KG, COM VASSOURA MECÂNICA ACOPLADA - CHP DIURNO. AF_03/2017	CHP	2,00	1,00000000	2,00000000
TOTAL:						14,00000000
[Serviço]	95371	CURSO DE CAPACITAÇÃO PARA PEDREIRO (ENCARGOS COMPLEMENTARES) - HORISTA	H			
2.2	CPVL - 001	ALMOXARIFADO PROVISÓRIO EM MADEIRA	UN	1,00	3,19200000	3,19200000
3.1	104796	DEMOLIÇÃO DE GUIAS, SARJETAS OU SARJETÕES, DE FORMA MECANIZADA, SEM REAPROVEITAMENTO. AF_09/2023	M	388,00	0,17590000	68,24920000
3.3	97636	DEMOLIÇÃO PARCIAL DE PAVIMENTO ASFÁLTICO, DE FORMA MECANIZADA, SEM	M2	58,60	0,24330000	14,25738000

	DETALHAMENTO DOS QUANTITATIVOS				
	OBRA:	REVITALIZAÇÃO DA RUA JAMARI (PT 02)	DATA : 12/08/2025		BDI : 23,38%
	DESCRIÇÃO:	REVITALIZAÇÃO DA RUA JAMARI (PT 02)	FONTE	VERSÃO	HORA
	LOCAL:	Município de Rolim de Moura	SICRO NOVO	2025/10	-
	CLIENTE:	Prefeitura Municipal de Rolim de Moura	SINAPI	2025/12 SEM DESONERAÇÃO	118,72%
			Composições Próprias	PRÓPRIA	0,00%


ITEM	CÓDIGO	DESCRIÇÃO	UNID	QUANTIDADE DO SERVIÇO	COEFICIENTE DO INSUMO	QUANTIDADE TOTAL
3.3	97636	REAPROVEITAMENTO. AF_09/2023				
3.9	101623	PREPARO DE FUNDO DE VALA COM LARGURA MENOR QUE 1,5 M, COM CAMADA DE BRITA, LANÇAMENTO MECANIZADO. AF_08/2020	M3	5,20	0,92130000	4,79076000
3.12	COMP-VL-RJ-001	BOCA DE LOBO P/ TUBO DN: 600 MM COM ENTRADA D'ÁGUA	UN	4,00	14,84120000	59,36480000
3.13	COMP-49620117	CAIXA DE LIGAÇÃO E PASSAGEM C/ ENTRADA D'ÁGUA DN: 600/800 MM	UN	1,00	18,08333800	18,08333800
3.24	94991	EXECUÇÃO DE PASSEIO (CALÇADA) OU PISO DE CONCRETO COM CONCRETO MOLDADO IN LOCO, USINADO C20, ACABAMENTO CONVENCIONAL, NÃO ARMADO. AF_08/2022	M3	33,87	0,15600000	5,28372000
3.25	104658	PISO PODOTÁTIL DE ALERTA OU DIRECIONAL, DE CONCRETO, ASSENTADO SOBRE ARGAMASSA. AF_03/2024	M2	57,75	0,63900000	36,90225000
4.1	104796	DEMOLIÇÃO DE GUIAS, SARJETAS OU SARJETÕES, DE FORMA MECANIZADA, SEM REAPROVEITAMENTO. AF_09/2023	M	377,30	0,17590000	66,36707000
4.3	97636	DEMOLIÇÃO PARCIAL DE PAVIMENTO ASFÁLTICO, DE FORMA MECANIZADA, SEM REAPROVEITAMENTO. AF_09/2023	M2	32,28	0,24330000	7,85372400
4.9	101623	PREPARO DE FUNDO DE VALA COM LARGURA MENOR QUE 1,5 M, COM CAMADA DE BRITA, LANÇAMENTO MECANIZADO. AF_08/2020	M3	3,65	0,92130000	3,36274500
4.11	COMP-VL-RJ-001	BOCA DE LOBO P/ TUBO DN: 600 MM COM ENTRADA D'ÁGUA	UN	2,00	14,84120000	29,68240000
4.23	94991	EXECUÇÃO DE PASSEIO (CALÇADA) OU PISO DE CONCRETO COM CONCRETO MOLDADO IN LOCO, USINADO C20, ACABAMENTO CONVENCIONAL, NÃO ARMADO. AF_08/2022	M3	32,01	0,15600000	4,99356000
4.24	104658	PISO PODOTÁTIL DE ALERTA OU DIRECIONAL, DE CONCRETO, ASSENTADO SOBRE ARGAMASSA. AF_03/2024	M2	57,75	0,63900000	36,90225000
5.1	104796	DEMOLIÇÃO DE GUIAS, SARJETAS OU SARJETÕES, DE FORMA MECANIZADA, SEM REAPROVEITAMENTO. AF_09/2023	M	384,40	0,17590000	67,61596000
5.3	97636	DEMOLIÇÃO PARCIAL DE PAVIMENTO ASFÁLTICO, DE FORMA MECANIZADA, SEM REAPROVEITAMENTO. AF_09/2023	M2	37,07	0,24330000	9,01913100
5.9	101623	PREPARO DE FUNDO DE VALA COM LARGURA MENOR QUE 1,5 M, COM CAMADA DE BRITA, LANÇAMENTO MECANIZADO. AF_08/2020	M3	3,70	0,92130000	3,40881000
5.11	COMP-VL-RJ-001	BOCA DE LOBO P/ TUBO DN: 600 MM COM ENTRADA D'ÁGUA	UN	3,00	14,84120000	44,52360000
5.22	94991	EXECUÇÃO DE PASSEIO (CALÇADA) OU PISO DE CONCRETO COM CONCRETO MOLDADO IN LOCO, USINADO C20, ACABAMENTO CONVENCIONAL, NÃO ARMADO. AF_08/2022	M3	33,10	0,15600000	5,16360000
5.23	104658	PISO PODOTÁTIL DE ALERTA OU DIRECIONAL, DE CONCRETO, ASSENTADO SOBRE ARGAMASSA. AF_03/2024	M2	57,75	0,63900000	36,90225000
6.1	104796	DEMOLIÇÃO DE GUIAS, SARJETAS OU SARJETÕES, DE FORMA MECANIZADA, SEM REAPROVEITAMENTO. AF_09/2023	M	324,60	0,17590000	57,09714000
6.3	97636	DEMOLIÇÃO PARCIAL DE PAVIMENTO ASFÁLTICO, DE FORMA MECANIZADA, SEM REAPROVEITAMENTO. AF_09/2023	M2	48,13	0,24330000	11,71002900
6.7	101623	PREPARO DE FUNDO DE VALA COM LARGURA MENOR QUE 1,5 M, COM CAMADA DE BRITA, LANÇAMENTO MECANIZADO. AF_08/2020	M3	4,85	0,92130000	4,46830500
6.9	COMP-VL-RJ-001	BOCA DE LOBO P/ TUBO DN: 600 MM COM ENTRADA D'ÁGUA	UN	1,00	14,84120000	14,84120000
6.21	94991	EXECUÇÃO DE PASSEIO (CALÇADA) OU PISO DE CONCRETO COM CONCRETO MOLDADO IN LOCO, USINADO C20, ACABAMENTO CONVENCIONAL, NÃO ARMADO. AF_08/2022	M3	32,40	0,15600000	5,05440000
6.22	104658	PISO PODOTÁTIL DE ALERTA OU DIRECIONAL, DE CONCRETO, ASSENTADO SOBRE ARGAMASSA. AF_03/2024	M2	58,75	0,63900000	37,54125000
7.1	104796	DEMOLIÇÃO DE GUIAS, SARJETAS OU SARJETÕES, DE FORMA MECANIZADA, SEM REAPROVEITAMENTO. AF_09/2023	M	391,60	0,17590000	68,88244000
7.3	97636	DEMOLIÇÃO PARCIAL DE PAVIMENTO ASFÁLTICO, DE FORMA MECANIZADA, SEM REAPROVEITAMENTO. AF_09/2023	M2	45,99	0,24330000	11,18936700
7.9	101623	PREPARO DE FUNDO DE VALA COM LARGURA MENOR QUE 1,5 M, COM CAMADA DE BRITA, LANÇAMENTO MECANIZADO. AF_08/2020	M3	4,20	0,92130000	3,86946000
7.11	COMP-VL-RJ-001	BOCA DE LOBO P/ TUBO DN: 600 MM COM ENTRADA D'ÁGUA	UN	3,00	14,84120000	44,52360000
7.23	94991	EXECUÇÃO DE PASSEIO (CALÇADA) OU PISO DE CONCRETO COM CONCRETO MOLDADO IN LOCO, USINADO C20, ACABAMENTO CONVENCIONAL, NÃO ARMADO. AF_08/2022	M3	33,33	0,15600000	5,19948000
7.24	104658	PISO PODOTÁTIL DE ALERTA OU DIRECIONAL, DE CONCRETO, ASSENTADO SOBRE ARGAMASSA. AF_03/2024	M2	59,00	0,63900000	37,70100000
8.1	104796	DEMOLIÇÃO DE GUIAS, SARJETAS OU SARJETÕES, DE FORMA MECANIZADA, SEM REAPROVEITAMENTO. AF_09/2023	M	404,70	0,17590000	71,18673000
8.3	97636	DEMOLIÇÃO PARCIAL DE PAVIMENTO ASFÁLTICO, DE FORMA MECANIZADA, SEM REAPROVEITAMENTO. AF_09/2023	M2	60,47	0,24330000	14,71235100
8.7	101623	PREPARO DE FUNDO DE VALA COM LARGURA MENOR QUE 1,5 M, COM CAMADA DE BRITA, LANÇAMENTO MECANIZADO. AF_08/2020	M3	1,90	0,92130000	1,75047000
8.9	COMP-VL-RJ-001	BOCA DE LOBO P/ TUBO DN: 600 MM COM ENTRADA D'ÁGUA	UN	2,00	14,84120000	29,68240000
8.21	94991	EXECUÇÃO DE PASSEIO (CALÇADA) OU PISO DE CONCRETO COM CONCRETO MOLDADO IN LOCO, USINADO C20, ACABAMENTO CONVENCIONAL, NÃO ARMADO. AF_08/2022	M3	33,31	0,15600000	5,19636000
8.22	104658	PISO PODOTÁTIL DE ALERTA OU DIRECIONAL, DE CONCRETO, ASSENTADO SOBRE ARGAMASSA. AF_03/2024	M2	60,00	0,63900000	38,34000000
9.1	104796	DEMOLIÇÃO DE GUIAS, SARJETAS OU SARJETÕES, DE FORMA MECANIZADA, SEM REAPROVEITAMENTO. AF_09/2023	M	403,20	0,17590000	70,92288000

	DETALHAMENTO DOS QUANTITATIVOS					
	OBRA:	REVITALIZAÇÃO DA RUA JAMARI (PT 02)	DATA : 12/08/2025		BDI : 23,38%	
	DESCRIÇÃO:	REVITALIZAÇÃO DA RUA JAMARI (PT 02)	FORTE	VERSÃO	HORA	MES
	LOCAL:	Município de Rolim de Moura	SICRO NOVO	2025/10	-	-
	CLIENTE:	Prefeitura Municipal de Rolim de Moura	SINAPI	2025/12 SEM DESONERAÇÃO	118,72%	72,48%
			Composições Próprias	PRÓPRIA	0,00%	0,00%

ITEM	CÓDIGO	DESCRIÇÃO	UNID	QUANTIDADE DO SERVIÇO	COEFICIENTE DO INSUMO	QUANTIDADE TOTAL
9.3	97636	DEMOLIÇÃO PARCIAL DE PAVIMENTO ASFÁLTICO, DE FORMA MECANIZADA, SEM REAPROVEITAMENTO. AF_09/2023	M2	59,49	0,24330000	14,47391700
9.9	101623	PREPARO DE FUNDO DE VALA COM LARGURA MENOR QUE 1,5 M, COM CAMADA DE BRITA, LANÇAMENTO MECANIZADO. AF_08/2020	M3	4,80	0,92130000	4,42224000
9.11	COMP-VL-RJ-001	BOCA DE LOBO P/ TUBO DN: 600 MM COM ENTRADA D'ÁGUA	UN	3,00	14,84120000	44,52360000
9.23	94991	EXECUÇÃO DE PASSEIO (CALÇADA) OU PISO DE CONCRETO COM CONCRETO MOLDADO IN LOCO, USINADO C20, ACABAMENTO CONVENCIONAL, NÃO ARMADO. AF_08/2022	M3	34,94	0,15600000	5,45064000
9.24	104658	PISO PODOTÁTIL DE ALERTA OU DIRECIONAL, DE CONCRETO, ASSENTADO SOBRE ARGAMASSA. AF_03/2024	M2	60,00	0,63900000	38,34000000
TOTAL:						1.166,99780700

[Serviço]	95372	CURSO DE CAPACITAÇÃO PARA PINTOR (ENCARGOS COMPLEMENTARES) - HORISTA	H			
2.1	103689	FORNECIMENTO E INSTALAÇÃO DE PLACA DE OBRA COM CHAPA GALVANIZADA E ESTRUTURA DE MADEIRA. AF_03/2022_PS	M2	6,48	0,22645000	1,46739600
3.23	102498	PINTURA DE MEIO-FIO COM TINTA BRANCA A BASE DE CAL (CAIAÇÃO). AF_05/2021	M	380,30	0,03700000	14,07110000
3.28	102508	PINTURA DE FAIXA DE PEDESTRE OU ZEBRADA COM TINTA EPÓXI, E = 30 CM, APLICAÇÃO MANUAL. AF_05/2021	M2	39,60	0,43200000	17,10720000
3.29	102512	PINTURA DE EIXO VIÁRIO SOBRE ASFALTO COM TINTA RETRORREFLETIVA A BASE DE RESINA ACRÍLICA COM MICROESFERAS DE VIDRO, E = 10 CM, APLICAÇÃO MECÂNICA COM DEMARCADORA AUTOPROPELIDA. AF_05/2021	M	52,21	0,03400000	1,77514000
4.22	102498	PINTURA DE MEIO-FIO COM TINTA BRANCA A BASE DE CAL (CAIAÇÃO). AF_05/2021	M	427,00	0,03700000	15,79900000
4.28	102508	PINTURA DE FAIXA DE PEDESTRE OU ZEBRADA COM TINTA EPÓXI, E = 30 CM, APLICAÇÃO MANUAL. AF_05/2021	M2	39,60	0,43200000	17,10720000
4.29	102512	PINTURA DE EIXO VIÁRIO SOBRE ASFALTO COM TINTA RETRORREFLETIVA A BASE DE RESINA ACRÍLICA COM MICROESFERAS DE VIDRO, E = 10 CM, APLICAÇÃO MECÂNICA COM DEMARCADORA AUTOPROPELIDA. AF_05/2021	M	54,03	0,03400000	1,83702000
5.21	102498	PINTURA DE MEIO-FIO COM TINTA BRANCA A BASE DE CAL (CAIAÇÃO). AF_05/2021	M	394,30	0,03700000	14,58910000
5.26	102508	PINTURA DE FAIXA DE PEDESTRE OU ZEBRADA COM TINTA EPÓXI, E = 30 CM, APLICAÇÃO MANUAL. AF_05/2021	M2	43,64	0,43200000	18,85248000
5.27	102512	PINTURA DE EIXO VIÁRIO SOBRE ASFALTO COM TINTA RETRORREFLETIVA A BASE DE RESINA ACRÍLICA COM MICROESFERAS DE VIDRO, E = 10 CM, APLICAÇÃO MECÂNICA COM DEMARCADORA AUTOPROPELIDA. AF_05/2021	M	54,27	0,03400000	1,84518000
6.20	102498	PINTURA DE MEIO-FIO COM TINTA BRANCA A BASE DE CAL (CAIAÇÃO). AF_05/2021	M	350,00	0,03700000	12,95000000
6.25	102508	PINTURA DE FAIXA DE PEDESTRE OU ZEBRADA COM TINTA EPÓXI, E = 30 CM, APLICAÇÃO MANUAL. AF_05/2021	M2	48,60	0,43200000	20,99520000
6.26	102512	PINTURA DE EIXO VIÁRIO SOBRE ASFALTO COM TINTA RETRORREFLETIVA A BASE DE RESINA ACRÍLICA COM MICROESFERAS DE VIDRO, E = 10 CM, APLICAÇÃO MECÂNICA COM DEMARCADORA AUTOPROPELIDA. AF_05/2021	M	53,57	0,03400000	1,82138000
7.22	102498	PINTURA DE MEIO-FIO COM TINTA BRANCA A BASE DE CAL (CAIAÇÃO). AF_05/2021	M	397,80	0,03700000	14,71860000
7.27	102508	PINTURA DE FAIXA DE PEDESTRE OU ZEBRADA COM TINTA EPÓXI, E = 30 CM, APLICAÇÃO MANUAL. AF_05/2021	M2	39,60	0,43200000	17,10720000
7.28	102512	PINTURA DE EIXO VIÁRIO SOBRE ASFALTO COM TINTA RETRORREFLETIVA A BASE DE RESINA ACRÍLICA COM MICROESFERAS DE VIDRO, E = 10 CM, APLICAÇÃO MECÂNICA COM DEMARCADORA AUTOPROPELIDA. AF_05/2021	M	54,51	0,03400000	1,85334000
8.20	102498	PINTURA DE MEIO-FIO COM TINTA BRANCA A BASE DE CAL (CAIAÇÃO). AF_05/2021	M	417,30	0,03700000	15,44010000
8.25	102508	PINTURA DE FAIXA DE PEDESTRE OU ZEBRADA COM TINTA EPÓXI, E = 30 CM, APLICAÇÃO MANUAL. AF_05/2021	M2	39,60	0,43200000	17,10720000
8.26	102512	PINTURA DE EIXO VIÁRIO SOBRE ASFALTO COM TINTA RETRORREFLETIVA A BASE DE RESINA ACRÍLICA COM MICROESFERAS DE VIDRO, E = 10 CM, APLICAÇÃO MECÂNICA COM DEMARCADORA AUTOPROPELIDA. AF_05/2021	M	56,64	0,03400000	1,92576000
9.22	102498	PINTURA DE MEIO-FIO COM TINTA BRANCA A BASE DE CAL (CAIAÇÃO). AF_05/2021	M	413,70	0,03700000	15,30690000
9.28	102508	PINTURA DE FAIXA DE PEDESTRE OU ZEBRADA COM TINTA EPÓXI, E = 30 CM, APLICAÇÃO MANUAL. AF_05/2021	M2	39,60	0,43200000	17,10720000
9.29	102512	PINTURA DE EIXO VIÁRIO SOBRE ASFALTO COM TINTA RETRORREFLETIVA A BASE DE RESINA ACRÍLICA COM MICROESFERAS DE VIDRO, E = 10 CM, APLICAÇÃO MECÂNICA COM DEMARCADORA AUTOPROPELIDA. AF_05/2021	M	56,06	0,03400000	1,90604000
TOTAL:						242,68973600


[Serviço]	95378	CURSO DE CAPACITAÇÃO PARA SERVENTE (ENCARGOS COMPLEMENTARES) - HORISTA	H			
2.1	103689	FORNECIMENTO E INSTALAÇÃO DE PLACA DE OBRA COM CHAPA GALVANIZADA E ESTRUTURA DE MADEIRA. AF_03/2022_PS	M2	6,48	1,11860000	7,24852800
2.2	CPVL - 001	ALMOXARIFADO PROVISÓRIO EM MADEIRA	UN	1,00	1,74863067	1,74863067
3.1	104796	DEMOLIÇÃO DE GUIAS, SARJETAS OU SARJETÕES, DE FORMA MECANIZADA, SEM REAPROVEITAMENTO. AF_09/2023	M	388,00	0,07720000	29,95360000
3.4	98529	CORTE RASO E RECORTE DE ÁRVORE COM DIÂMETRO DE TRONÇO MAIOR OU IGUAL A 0,20 M E MENOR QUE 0,40 M. AF_03/2024	UN	7,00	2,16850000	15,17950000
3.5	98526	REMOÇÃO DE RAÍZES REMANESCENTES DE TRONCO DE ÁRVORE COM DIÂMETRO MAIOR OU IGUAL A 0,20 M E MENOR QUE 0,40 M. AF_03/2024	UN	7,00	1,06190000	7,43330000
3.6	102303	ESCAVAÇÃO MECANIZADA DE VALA COM PROF. ATÉ 1,5 M (MÉDIA MONTANTE E JUSANTE/UMA COMPOSIÇÃO POR TRECHO), RETROESCAV. (0,26 M3), LARG. DE 0,8 M A 1,5 M, EM SOLO MOLE, LOCAIS COM BAIXO NÍVEL DE INTERFERÊNCIA. AF_09/2024	M3	222,13	0,08544200	18,97923146

	DETALHAMENTO DOS QUANTITATIVOS				
	OBRA:	REVITALIZAÇÃO DA RUA JAMARI (PT 02)	DATA : 12/08/2025		BDI : 23,38%
	DESCRIÇÃO:	REVITALIZAÇÃO DA RUA JAMARI (PT 02)	FONTE	VERSÃO	HORA
	LOCAL:	Município de Rolim de Moura	SICRO NOVO	2025/10	-
	CLIENTE:	Prefeitura Municipal de Rolim de Moura	SINAPI Composições Próprias	2025/12 SEM DESONERAÇÃO	118,72% 72,48%
			PROPRIA		0,00% 0,00%

ITEM	CÓDIGO	DESCRIÇÃO	UNID	QUANTIDADE DO SERVIÇO	COEFICIENTE DO INSUMO	QUANTIDADE TOTAL
3.7	93369	REATERRO MECANIZADO DE VALA COM ESCAVADEIRA HIDRÁULICA (CAPACIDADE DA CAÇAMBA: 0,8 M³/POTÊNCIA: 111 HP), LARGURA 1,5 A 2,5 M, PROFUNDIDADE 1,5 A 3,0 M, COM SOLO (SEM SUBSTITUIÇÃO) DE 1ª CATEGORIA, COM COMPACTADOR DE SOLOS DE PERCUSSÃO. AF_08/2023	M3	109,92	0,03790000	4,16596800
3.8	94316	ATERRO MECANIZADO DE VALA COM RETROESCAVADEIRA (CAPACIDADE DA CAÇAMBA DA RETRO: 0,26 M³ / POTÊNCIA: 88 HP), LARGURA ATÉ 1,5 M, PROFUNDIDADE ATÉ 1,5 M, COM SOLO ARGILO-ARENOSO. AF_08/2023	M3	182,56	0,05210000	9,51137600
3.9	101623	PREPARO DE FUNDO DE VALA COM LARGURA MENOR QUE 1,5 M, COM CAMADA DE BRITA, LANÇAMENTO MECANIZADO. AF_08/2020	M3	5,20	1,38190000	7,18588000
3.10	92212	TUBO DE CONCRETO PARA REDES COLETORAS DE ÁGUAS PLUVIAIS, DIÂMETRO DE 600 MM, JUNTA RÍGIDA, INSTALADO EM LOCAL COM BAIXO NÍVEL DE INTERFERÊNCIAS - FORNECIMENTO E ASSENTAMENTO. AF_03/2024	M	104,00	0,70427900	73,24501600
3.11	92214	TUBO DE CONCRETO PARA REDES COLETORAS DE ÁGUAS PLUVIAIS, DIÂMETRO DE 800 MM, JUNTA RÍGIDA, INSTALADO EM LOCAL COM BAIXO NÍVEL DE INTERFERÊNCIAS - FORNECIMENTO E ASSENTAMENTO. AF_03/2024	M	8,00	0,97760100	7,82080800
3.12	COMP-VL-RJ-001	BOCA DE LOBO P/ TUBO DN: 600 MM COM ENTRADA D'ÁGUA	UN	4,00	14,08056814	56,32227256
3.13	COMP-49620117	CAIXA DE LIGAÇÃO E PASSAGEM C/ ENTRADA D'ÁGUA DN: 600/800 MM	UN	1,00	16,99543022	16,99543022
3.23	102498	PINTURA DE MEIO-FIO COM TINTA BRANCA A BASE DE CAL (CAIAÇÃO). AF_05/2021	M	380,30	0,01600000	6,08480000
3.24	94991	EXECUÇÃO DE PASSEIO (CALÇADA) OU PISO DE CONCRETO COM CONCRETO MOLDADO IN LOCO, USINADO C20, ACABAMENTO CONVENCIONAL, NÃO ARMADO. AF_08/2022	M3	33,87	1,78280000	60,38343600
3.25	104658	PISO PODOTÁTIL DE ALERTA OU DIRECIONAL, DE CONCRETO, ASSENTADO SOBRE ARGAMASSA. AF_03/2024	M2	57,75	1,27900000	73,86225000
3.28	102508	PINTURA DE FAIXA DE PEDESTRE OU ZEBRADA COM TINTA EPÓXI, E = 30 CM, APLICAÇÃO MANUAL. AF_05/2021	M2	39,60	0,18000000	7,12800000
3.29	102512	PINTURA DE EIXO VIÁRIO SOBRE ASFALTO COM TINTA RETRORREFLETIVA A BASE DE RESINA ACRÍLICA COM MICROESFERAS DE VIDRO, E = 10 CM, APLICAÇÃO MECÂNICA COM DEMARCADORA AUTOPROPELIDA. AF_05/2021	M	52,21	0,01400000	0,73094000
4.1	104796	DEMOLIÇÃO DE GUIAS, SARJETAS OU SARJETÕES, DE FORMA MECANIZADA, SEM REAPROVEITAMENTO. AF_09/2023	M	377,30	0,07720000	29,12756000
4.4	98529	CORTE RASO E RECORTE DE ÁRVORE COM DIÂMETRO DE TRONCO MAIOR OU IGUAL A 0,20 M E MENOR QUE 0,40 M. AF_03/2024	UN	4,00	2,16850000	8,67400000
4.5	98526	REMOÇÃO DE RAÍZES REMANESCENTES DE TRONCO DE ÁRVORE COM DIÂMETRO MAIOR OU IGUAL A 0,20 M E MENOR QUE 0,40 M. AF_03/2024	UN	4,00	1,06190000	4,24760000
4.6	102303	ESCAVAÇÃO MECANIZADA DE VALA COM PROF. ATÉ 1,5 M (MÉDIA MONTANTE E JUSANTE/UMA COMPOSIÇÃO POR TRECHO), RETROESCAV. (0,26 M3), LARG. DE 0,8 M A 1,5 M, EM SOLO MOLE, LOCAIS COM BAIXO NÍVEL DE INTERFERÊNCIA. AF_09/2024	M3	188,07	0,08544200	16,06907694
4.7	93369	REATERRO MECANIZADO DE VALA COM ESCAVADEIRA HIDRÁULICA (CAPACIDADE DA CAÇAMBA: 0,8 M³/POTÊNCIA: 111 HP), LARGURA 1,5 A 2,5 M, PROFUNDIDADE 1,5 A 3,0 M, COM SOLO (SEM SUBSTITUIÇÃO) DE 1ª CATEGORIA, COM COMPACTADOR DE SOLOS DE PERCUSSÃO. AF_08/2023	M3	82,27	0,03790000	3,11803300
4.8	94316	ATERRO MECANIZADO DE VALA COM RETROESCAVADEIRA (CAPACIDADE DA CAÇAMBA DA RETRO: 0,26 M³ / POTÊNCIA: 88 HP), LARGURA ATÉ 1,5 M, PROFUNDIDADE ATÉ 1,5 M, COM SOLO ARGILO-ARENOSO. AF_08/2023	M3	44,11	0,05210000	2,29813100
4.9	101623	PREPARO DE FUNDO DE VALA COM LARGURA MENOR QUE 1,5 M, COM CAMADA DE BRITA, LANÇAMENTO MECANIZADO. AF_08/2020	M3	3,65	1,38190000	5,04393500
4.10	92212	TUBO DE CONCRETO PARA REDES COLETORAS DE ÁGUAS PLUVIAIS, DIÂMETRO DE 600 MM, JUNTA RÍGIDA, INSTALADO EM LOCAL COM BAIXO NÍVEL DE INTERFERÊNCIAS - FORNECIMENTO E ASSENTAMENTO. AF_03/2024	M	73,00	0,70427900	51,41236700
4.11	COMP-VL-RJ-001	BOCA DE LOBO P/ TUBO DN: 600 MM COM ENTRADA D'ÁGUA	UN	2,00	14,08056814	28,16113628
4.22	102498	PINTURA DE MEIO-FIO COM TINTA BRANCA A BASE DE CAL (CAIAÇÃO). AF_05/2021	M	427,00	0,01600000	6,83200000
4.23	94991	EXECUÇÃO DE PASSEIO (CALÇADA) OU PISO DE CONCRETO COM CONCRETO MOLDADO IN LOCO, USINADO C20, ACABAMENTO CONVENCIONAL, NÃO ARMADO. AF_08/2022	M3	32,01	1,78280000	57,06742800
4.24	104658	PISO PODOTÁTIL DE ALERTA OU DIRECIONAL, DE CONCRETO, ASSENTADO SOBRE ARGAMASSA. AF_03/2024	M2	57,75	1,27900000	73,86225000
4.28	102508	PINTURA DE FAIXA DE PEDESTRE OU ZEBRADA COM TINTA EPÓXI, E = 30 CM, APLICAÇÃO MANUAL. AF_05/2021	M2	39,60	0,18000000	7,12800000
4.29	102512	PINTURA DE EIXO VIÁRIO SOBRE ASFALTO COM TINTA RETRORREFLETIVA A BASE DE RESINA ACRÍLICA COM MICROESFERAS DE VIDRO, E = 10 CM, APLICAÇÃO MECÂNICA COM DEMARCADORA AUTOPROPELIDA. AF_05/2021	M	54,03	0,01400000	0,75642000
5.1	104796	DEMOLIÇÃO DE GUIAS, SARJETAS OU SARJETÕES, DE FORMA MECANIZADA, SEM REAPROVEITAMENTO. AF_09/2023	M	384,40	0,07720000	29,67568000
5.4	98529	CORTE RASO E RECORTE DE ÁRVORE COM DIÂMETRO DE TRONCO MAIOR OU IGUAL A 0,20 M E MENOR QUE 0,40 M. AF_03/2024	UN	4,00	2,16850000	8,67400000
5.5	98526	REMOÇÃO DE RAÍZES REMANESCENTES DE TRONCO DE ÁRVORE COM DIÂMETRO MAIOR OU IGUAL A 0,20 M E MENOR QUE 0,40 M. AF_03/2024	UN	4,00	1,06190000	4,24760000
5.6	102303	ESCAVAÇÃO MECANIZADA DE VALA COM PROF. ATÉ 1,5 M (MÉDIA MONTANTE E JUSANTE/UMA COMPOSIÇÃO POR TRECHO), RETROESCAV. (0,26 M3), LARG. DE 0,8 M A 1,5 M, EM SOLO MOLE, LOCAIS COM BAIXO NÍVEL DE INTERFERÊNCIA. AF_09/2024	M3	181,91	0,08544200	15,54275422
5.7	93369	REATERRO MECANIZADO DE VALA COM ESCAVADEIRA HIDRÁULICA (CAPACIDADE DA CAÇAMBA: 0,8 M³/POTÊNCIA: 111 HP), LARGURA 1,5 A 2,5 M, PROFUNDIDADE 1,5 A 3,0 M, COM SOLO (SEM SUBSTITUIÇÃO) DE 1ª CATEGORIA, COM COMPACTADOR DE SOLOS DE PERCUSSÃO. AF_08/2023	M3	83,69	0,03790000	3,17185100
5.8	94316	ATERRO MECANIZADO DE VALA COM RETROESCAVADEIRA (CAPACIDADE DA CAÇAMBA DA RETRO: 0,26 M³ / POTÊNCIA: 88 HP), LARGURA ATÉ 1,5 M, PROFUNDIDADE ATÉ 1,5 M, COM SOLO ARGILO-ARENOSO. AF_08/2023	M3	43,31	0,05210000	2,25645100
5.9	101623	PREPARO DE FUNDO DE VALA COM LARGURA MENOR QUE 1,5 M, COM CAMADA DE	M3	3,70	1,38190000	5,11303000

	DETALHAMENTO DOS QUANTITATIVOS					
	OBRA:	REVITALIZAÇÃO DA RUA JAMARI (PT 02)		DATA : 12/08/2025		BDI : 23,38%
	DESCRIÇÃO:	REVITALIZAÇÃO DA RUA JAMARI (PT 02)		FONTE	VERSÃO	HORA MES
	LOCAL:	Município de Rolim de Moura		SICRO NOVO	2025/10	- -
	CLIENTE:	Prefeitura Municipal de Rolim de Moura		SINAPI Composições Próprias	2025/12 SEM DESONERAÇÃO PRÓPRIA	118,72% 72,48% 0,00% 0,00%

ITEM	CÓDIGO	DESCRIÇÃO	UNID	QUANTIDADE DO SERVIÇO	COEFICIENTE DO INSUMO	QUANTIDADE TOTAL
5.9	101623	BRITA, LANÇAMENTO MECANIZADO. AF_08/2020				
5.10	92212	TUBO DE CONCRETO PARA REDES COLETORAS DE ÁGUAS PLUVIAIS, DIÂMETRO DE 600 MM, JUNTA RÍGIDA, INSTALADO EM LOCAL COM BAIXO NÍVEL DE INTERFERÊNCIAS - FORNECIMENTO E ASSENTAMENTO. AF_03/2024	M	74,00	0,70427900	52,11664600
5.11	COMP-VL-RJ-001	BOCA DE LOBO P/ TUBO DN: 600 MM COM ENTRADA D'ÁGUA	UN	3,00	14,08056814	42,24170442
5.21	102498	PINTURA DE MEIO-FIO COM TINTA BRANCA A BASE DE CAL (CAIAÇÃO). AF_05/2021	M	394,30	0,01600000	6,30880000
5.22	94991	EXECUÇÃO DE PASSEIO (CALÇADA) OU PISO DE CONCRETO COM CONCRETO MOLDADO IN LOCO, USINADO C20, ACABAMENTO CONVENCIONAL, NÃO ARMADO. AF_08/2022	M3	33,10	1,78280000	59,01068000
5.23	104658	PISO PODOTÁTIL DE ALERTA OU DIRECIONAL, DE CONCRETO, ASSENTADO SOBRE ARGAMASSA. AF_03/2024	M2	57,75	1,27900000	73,86225000
5.26	102508	PINTURA DE FAIXA DE PEDESTRE OU ZEBRADA COM TINTA EPÓXI, E = 30 CM, APLICAÇÃO MANUAL. AF_05/2021	M2	43,64	0,18000000	7,85520000
5.27	102512	PINTURA DE EIXO VIÁRIO SOBRE ASFALTO COM TINTA RETRORREFLETIVA A BASE DE RESINA ACRÍLICA COM MICROESFERAS DE VIDRO, E = 10 CM, APLICAÇÃO MECÂNICA COM DEMARCADORA AUTOPROPELIDA. AF_05/2021	M	54,27	0,01400000	0,75978000
6.1	104796	DEMOLIÇÃO DE GUIAS, SARJETAS OU SARJETÕES, DE FORMA MECANIZADA, SEM REAPROVEITAMENTO. AF_09/2023	M	324,60	0,07720000	25,05912000
6.4	102303	ESCAVAÇÃO MECANIZADA DE VALA COM PROF. ATÉ 1,5 M (MÉDIA MONTANTE E JUSANTE/UMA COMPOSIÇÃO POR TRECHO), RETROESCAV. (0,26 M3), LARG. DE 0,8 M A 1,5 M, EM SOLO MOLE, LOCAIS COM BAIXO NÍVEL DE INTERFERÊNCIA. AF_09/2024	M3	214,52	0,08544200	18,32901784
6.5	93369	REATERRO MECANIZADO DE VALA COM ESCAVADEIRA HIDRÁULICA (CAPACIDADE DA CAÇAMBA: 0,8 M³/POTÊNCIA: 111 HP), LARGURA 1,5 A 2,5 M, PROFUNDIDADE 1,5 A 3,0 M, COM SOLO (SEM SUBSTITUIÇÃO) DE 1ª CATEGORIA, COM COMPACTADOR DE SOLOS DE PERCUSSÃO. AF_08/2023	M3	96,81	0,03790000	3,66909900
6.6	94316	ATERRO MECANIZADO DE VALA COM RETROESCAVADEIRA (CAPACIDADE DA CAÇAMBA DA RETRO: 0,26 M³ / POTÊNCIA: 88 HP), LARGURA ATÉ 1,5 M, PROFUNDIDADE ATÉ 1,5 M, COM SOLO ARGILLO-ARENOSO. AF_08/2023	M3	43,61	0,05210000	2,27208100
6.7	101623	PREPARO DE FUNDO DE VALA COM LARGURA MENOR QUE 1,5 M, COM CAMADA DE BRITA, LANÇAMENTO MECANIZADO. AF_08/2020	M3	4,85	1,38190000	6,70221500
6.8	92212	TUBO DE CONCRETO PARA REDES COLETORAS DE ÁGUAS PLUVIAIS, DIÂMETRO DE 600 MM, JUNTA RÍGIDA, INSTALADO EM LOCAL COM BAIXO NÍVEL DE INTERFERÊNCIAS - FORNECIMENTO E ASSENTAMENTO. AF_03/2024	M	97,00	0,70427900	68,31506300
6.9	COMP-VL-RJ-001	BOCA DE LOBO P/ TUBO DN: 600 MM COM ENTRADA D'ÁGUA	UN	1,00	14,08056814	14,08056814
6.20	102498	PINTURA DE MEIO-FIO COM TINTA BRANCA A BASE DE CAL (CAIAÇÃO). AF_05/2021	M	350,00	0,01600000	5,60000000
6.21	94991	EXECUÇÃO DE PASSEIO (CALÇADA) OU PISO DE CONCRETO COM CONCRETO MOLDADO IN LOCO, USINADO C20, ACABAMENTO CONVENCIONAL, NÃO ARMADO. AF_08/2022	M3	32,40	1,78280000	57,76272000
6.22	104658	PISO PODOTÁTIL DE ALERTA OU DIRECIONAL, DE CONCRETO, ASSENTADO SOBRE ARGAMASSA. AF_03/2024	M2	58,75	1,27900000	75,14125000
6.25	102508	PINTURA DE FAIXA DE PEDESTRE OU ZEBRADA COM TINTA EPÓXI, E = 30 CM, APLICAÇÃO MANUAL. AF_05/2021	M2	48,60	0,18000000	8,74800000
6.26	102512	PINTURA DE EIXO VIÁRIO SOBRE ASFALTO COM TINTA RETRORREFLETIVA A BASE DE RESINA ACRÍLICA COM MICROESFERAS DE VIDRO, E = 10 CM, APLICAÇÃO MECÂNICA COM DEMARCADORA AUTOPROPELIDA. AF_05/2021	M	53,57	0,01400000	0,74998000
7.1	104796	DEMOLIÇÃO DE GUIAS, SARJETAS OU SARJETÕES, DE FORMA MECANIZADA, SEM REAPROVEITAMENTO. AF_09/2023	M	391,60	0,07720000	30,23152000
7.4	98529	CORTE RASO E RECORTE DE ÁRVORE COM DIÂMETRO DE TRONCO MAIOR OU IGUAL A 0,20 M E MENOR QUE 0,40 M. AF_03/2024	UN	1,00	2,16850000	2,16850000
7.5	98526	REMOÇÃO DE RAÍZES REMANESCENTES DE TRONCO DE ÁRVORE COM DIÂMETRO MAIOR OU IGUAL A 0,20 M E MENOR QUE 0,40 M. AF_03/2024	UN	1,00	1,06190000	1,06190000
7.6	102303	ESCAVAÇÃO MECANIZADA DE VALA COM PROF. ATÉ 1,5 M (MÉDIA MONTANTE E JUSANTE/UMA COMPOSIÇÃO POR TRECHO), RETROESCAV. (0,26 M3), LARG. DE 0,8 M A 1,5 M, EM SOLO MOLE, LOCAIS COM BAIXO NÍVEL DE INTERFERÊNCIA. AF_09/2024	M3	202,14	0,08544200	17,27124588
7.7	93369	REATERRO MECANIZADO DE VALA COM ESCAVADEIRA HIDRÁULICA (CAPACIDADE DA CAÇAMBA: 0,8 M³/POTÊNCIA: 111 HP), LARGURA 1,5 A 2,5 M, PROFUNDIDADE 1,5 A 3,0 M, COM SOLO (SEM SUBSTITUIÇÃO) DE 1ª CATEGORIA, COM COMPACTADOR DE SOLOS DE PERCUSSÃO. AF_08/2023	M3	92,56	0,03790000	3,50802400
7.8	94316	ATERRO MECANIZADO DE VALA COM RETROESCAVADEIRA (CAPACIDADE DA CAÇAMBA DA RETRO: 0,26 M³ / POTÊNCIA: 88 HP), LARGURA ATÉ 1,5 M, PROFUNDIDADE ATÉ 1,5 M, COM SOLO ARGILLO-ARENOSO. AF_08/2023	M3	43,85	0,05210000	2,28458500
7.9	101623	PREPARO DE FUNDO DE VALA COM LARGURA MENOR QUE 1,5 M, COM CAMADA DE BRITA, LANÇAMENTO MECANIZADO. AF_08/2020	M3	4,20	1,38190000	5,80398000
7.10	92212	TUBO DE CONCRETO PARA REDES COLETORAS DE ÁGUAS PLUVIAIS, DIÂMETRO DE 600 MM, JUNTA RÍGIDA, INSTALADO EM LOCAL COM BAIXO NÍVEL DE INTERFERÊNCIAS - FORNECIMENTO E ASSENTAMENTO. AF_03/2024	M	84,00	0,70427900	59,15943600
7.11	COMP-VL-RJ-001	BOCA DE LOBO P/ TUBO DN: 600 MM COM ENTRADA D'ÁGUA	UN	3,00	14,08056814	42,24170442
7.22	102498	PINTURA DE MEIO-FIO COM TINTA BRANCA A BASE DE CAL (CAIAÇÃO). AF_05/2021	M	397,80	0,01600000	6,36480000
7.23	94991	EXECUÇÃO DE PASSEIO (CALÇADA) OU PISO DE CONCRETO COM CONCRETO MOLDADO IN LOCO, USINADO C20, ACABAMENTO CONVENCIONAL, NÃO ARMADO. AF_08/2022	M3	33,33	1,78280000	59,42072400
7.24	104658	PISO PODOTÁTIL DE ALERTA OU DIRECIONAL, DE CONCRETO, ASSENTADO SOBRE ARGAMASSA. AF_03/2024	M2	59,00	1,27900000	75,46100000
7.27	102508	PINTURA DE FAIXA DE PEDESTRE OU ZEBRADA COM TINTA EPÓXI, E = 30 CM, APLICAÇÃO MANUAL. AF_05/2021	M2	39,60	0,18000000	7,12800000
7.28	102512	PINTURA DE EIXO VIÁRIO SOBRE ASFALTO COM TINTA RETRORREFLETIVA A BASE DE RESINA ACRÍLICA COM MICROESFERAS DE VIDRO, E = 10 CM, APLICAÇÃO MECÂNICA	M	54,51	0,01400000	0,76314000

	DETALHAMENTO DOS QUANTITATIVOS					
	OBRA:	REVITALIZAÇÃO DA RUA JAMARI (PT 02)	DATA : 12/08/2025		BDI : 23,38%	
	DESCRIÇÃO:	REVITALIZAÇÃO DA RUA JAMARI (PT 02)	FONTE	VERSÃO	HORA	MES
	LOCAL:	Município de Rolim de Moura	SICRO NOVO	2025/10	-	-
	CLIENTE:	Prefeitura Municipal de Rolim de Moura	SINAPI	2025/12 SEM DESONERAÇÃO	118,72%	72,48%
			Composições Próprias	PRÓPRIA	0,00%	0,00%


ITEM	CÓDIGO	DESCRIÇÃO	UNID	QUANTIDADE DO SERVIÇO	COEFICIENTE DO INSUMO	QUANTIDADE TOTAL
7.28	102512	COM DEMARCADORA AUTOPROPELIDA. AF_05/2021				
8.1	104796	DEMOLIÇÃO DE GUIAS, SARJETAS OU SARJETÕES, DE FORMA MECANIZADA, SEM REAPROVEITAMENTO. AF_09/2023	M	404,70	0,07720000	31,24284000
8.4	102303	ESCAVAÇÃO MECANIZADA DE VALA COM PROF. ATÉ 1,5 M (MÉDIA MONTANTE E JUSANTE/UMA COMPOSIÇÃO POR TRECHO), RETROESCAV. (0,26 M3), LARG. DE 0,8 M A 1,5 M, EM SOLO MOLE, LOCAIS COM BAIXO NÍVEL DE INTERFERÊNCIA. AF_09/2024	M3	132,69	0,08544200	11,33729898
8.5	93369	REATERRO MECANIZADO DE VALA COM ESCAVADEIRA HIDRÁULICA (CAPACIDADE DA CAÇAMBA: 0,8 M³/POTÊNCIA: 111 HP), LARGURA 1,5 A 2,5 M, PROFUNDIDADE 1,5 A 3,0 M, COM SOLO (SEM SUBSTITUIÇÃO) DE 1ª CATEGORIA, COM COMPACTADOR DE SOLOS DE PERCUSSÃO. AF_08/2023	M3	54,21	0,03790000	2,05455900
8.6	94316	ATERRO MECANIZADO DE VALA COM RETROESCAVADEIRA (CAPACIDADE DA CAÇAMBA DA RETRO: 0,26 M³ / POTÊNCIA: 88 HP), LARGURA ATÉ 1,5 M, PROFUNDIDADE ATÉ 1,5 M, COM SOLO ARGILO-ARENOSO. AF_08/2023	M3	44,82	0,05210000	2,33512200
8.7	101623	PREPARO DE FUNDO DE VALA COM LARGURA MENOR QUE 1,5 M, COM CAMADA DE BRITA, LANÇAMENTO MECANIZADO. AF_08/2020	M3	1,90	1,38190000	2,62561000
8.8	92212	TUBO DE CONCRETO PARA REDES COLETORAS DE ÁGUAS PLUVIAIS, DIÂMETRO DE 600 MM, JUNTA RÍGIDA, INSTALADO EM LOCAL COM BAIXO NÍVEL DE INTERFERÊNCIAS - FORNECIMENTO E ASSENTAMENTO. AF_03/2024	M	38,00	0,70427900	26,76260200
8.9	COMP-VL-RJ-001	BOCA DE LOBO P/ TUBO DN: 600 MM COM ENTRADA D'ÁGUA	UN	2,00	14,08056814	28,16113628
8.20	102498	PINTURA DE MEIO-FIO COM TINTA BRANCA A BASE DE CAL (CAIAÇÃO). AF_05/2021	M	417,30	0,01600000	6,67680000
8.21	94991	EXECUÇÃO DE PASSEIO (CALÇADA) OU PISO DE CONCRETO COM CONCRETO MOLDADO IN LOCO, USINADO C20, ACABAMENTO CONVENCIONAL, NÃO ARMADO. AF_08/2022	M3	33,31	1,78280000	59,38506800
8.22	104658	PISO PODOTÁTIL DE ALERTA OU DIRECIONAL, DE CONCRETO, ASSENTADO SOBRE ARGAMASSA. AF_03/2024	M2	60,00	1,27900000	76,74000000
8.25	102508	PINTURA DE FAIXA DE PEDESTRE OU ZEBRADA COM TINTA EPÓXI, E = 30 CM, APLICAÇÃO MANUAL. AF_05/2021	M2	39,60	0,18000000	7,12800000
8.26	102512	PINTURA DE EIXO VIÁRIO SOBRE ASFALTO COM TINTA RETRORREFLETIVA A BASE DE RESINA ACRÍLICA COM MICROESFERAS DE VIDRO, E = 10 CM, APLICAÇÃO MECÂNICA COM DEMARCADORA AUTOPROPELIDA. AF_05/2021	M	56,64	0,01400000	0,79296000
9.1	104796	DEMOLIÇÃO DE GUIAS, SARJETAS OU SARJETÕES, DE FORMA MECANIZADA, SEM REAPROVEITAMENTO. AF_09/2023	M	403,20	0,07720000	31,12704000
9.4	98529	CORTE RASO E RECORTE DE ÁRVORE COM DIÂMETRO DE TRONCO MAIOR OU IGUAL A 0,20 M E MENOR QUE 0,40 M. AF_03/2024	UN	3,00	2,16850000	6,50550000
9.5	98526	REMOÇÃO DE RAÍZES REMANESCENTES DE TRONCO DE ÁRVORE COM DIÂMETRO MAIOR OU IGUAL A 0,20 M E MENOR QUE 0,40 M. AF_03/2024	UN	3,00	1,06190000	3,18570000
9.6	102303	ESCAVAÇÃO MECANIZADA DE VALA COM PROF. ATÉ 1,5 M (MÉDIA MONTANTE E JUSANTE/UMA COMPOSIÇÃO POR TRECHO), RETROESCAV. (0,26 M3), LARG. DE 0,8 M A 1,5 M, EM SOLO MOLE, LOCAIS COM BAIXO NÍVEL DE INTERFERÊNCIA. AF_09/2024	M3	200,83	0,08544200	17,15931686
9.7	93369	REATERRO MECANIZADO DE VALA COM ESCAVADEIRA HIDRÁULICA (CAPACIDADE DA CAÇAMBA: 0,8 M³/POTÊNCIA: 111 HP), LARGURA 1,5 A 2,5 M, PROFUNDIDADE 1,5 A 3,0 M, COM SOLO (SEM SUBSTITUIÇÃO) DE 1ª CATEGORIA, COM COMPACTADOR DE SOLOS DE PERCUSSÃO. AF_08/2023	M3	103,91	0,03790000	3,93818900
9.8	94316	ATERRO MECANIZADO DE VALA COM RETROESCAVADEIRA (CAPACIDADE DA CAÇAMBA DA RETRO: 0,26 M³ / POTÊNCIA: 88 HP), LARGURA ATÉ 1,5 M, PROFUNDIDADE ATÉ 1,5 M, COM SOLO ARGILO-ARENOSO. AF_08/2023	M3	43,31	0,05210000	2,25645100
9.9	101623	PREPARO DE FUNDO DE VALA COM LARGURA MENOR QUE 1,5 M, COM CAMADA DE BRITA, LANÇAMENTO MECANIZADO. AF_08/2020	M3	4,80	1,38190000	6,63312000
9.10	92212	TUBO DE CONCRETO PARA REDES COLETORAS DE ÁGUAS PLUVIAIS, DIÂMETRO DE 600 MM, JUNTA RÍGIDA, INSTALADO EM LOCAL COM BAIXO NÍVEL DE INTERFERÊNCIAS - FORNECIMENTO E ASSENTAMENTO. AF_03/2024	M	96,00	0,70427900	67,61078400
9.11	COMP-VL-RJ-001	BOCA DE LOBO P/ TUBO DN: 600 MM COM ENTRADA D'ÁGUA	UN	3,00	14,08056814	42,24170442
9.22	102498	PINTURA DE MEIO-FIO COM TINTA BRANCA A BASE DE CAL (CAIAÇÃO). AF_05/2021	M	413,70	0,01600000	6,61920000
9.23	94991	EXECUÇÃO DE PASSEIO (CALÇADA) OU PISO DE CONCRETO COM CONCRETO MOLDADO IN LOCO, USINADO C20, ACABAMENTO CONVENCIONAL, NÃO ARMADO. AF_08/2022	M3	34,94	1,78280000	62,29103200
9.24	104658	PISO PODOTÁTIL DE ALERTA OU DIRECIONAL, DE CONCRETO, ASSENTADO SOBRE ARGAMASSA. AF_03/2024	M2	60,00	1,27900000	76,74000000
9.28	102508	PINTURA DE FAIXA DE PEDESTRE OU ZEBRADA COM TINTA EPÓXI, E = 30 CM, APLICAÇÃO MANUAL. AF_05/2021	M2	39,60	0,18000000	7,12800000
9.29	102512	PINTURA DE EIXO VIÁRIO SOBRE ASFALTO COM TINTA RETRORREFLETIVA A BASE DE RESINA ACRÍLICA COM MICROESFERAS DE VIDRO, E = 10 CM, APLICAÇÃO MECÂNICA COM DEMARCADORA AUTOPROPELIDA. AF_05/2021	M	56,06	0,01400000	0,78484000
TOTAL:						2.197,37387759

[Serviço]	95406	CURSO DE CAPACITAÇÃO PARA TOPÓGRAFO (ENCARGOS COMPLEMENTARES) - HORISTA	H			
-------------	-------	---	---	--	--	--

1.1	COM-48500129	ADMINISTRAÇÃO E CONTROLE (ENGENHEIRO CIVIL MESTRE DE OBRAS E TOPOGRAFO)	MÊS	5,00	8,00000000	40,00000000
TOTAL:						40,00000000

[Serviço]	88264	ELETRICISTA COM ENCARGOS COMPLEMENTARES	H			
-------------	-------	---	---	--	--	--

2.2	CPVL - 001	ALMOXARIFADO PROVISÓRIO EM MADEIRA	UN	1,00	2,11560000	2,11560000
TOTAL:						2,11560000

	DETALHAMENTO DOS QUANTITATIVOS					
	OBRA:	REVITALIZAÇÃO DA RUA JAMARI (PT 02)	DATA : 12/08/2025		BDI : 23,38%	
	DESCRIÇÃO:	REVITALIZAÇÃO DA RUA JAMARI (PT 02)	FONTE	VERSÃO	HORA	MES
	LOCAL:	Município de Rolim de Moura	SICRO NOVO	2025/10	-	-
	CLIENTE:	Prefeitura Municipal de Rolim de Moura	SINAPI	2025/12 SEM DESONERAÇÃO	118,72%	72,48%
			Composições Próprias	PRÓPRIA	0,00%	0,00%

ITEM	CÓDIGO	DESCRIÇÃO	UNID	QUANTIDADE DO SERVIÇO	COEFICIENTE DO INSUMO	QUANTIDADE TOTAL
[Serviço]	87527	EMBOÇO, EM ARGAMASSA TRAÇO 1:2:8, PREPARO MECÂNICO, APLICADO MANUALMENTE EM PAREDES INTERNAS DE AMBIENTES COM ÁREA MENOR QUE 5M², E =17,5MM, COM TALISCAS. AF_03/2024	M2			
3.12	COMP-VL-RJ-001	BOCA DE LOBO P/ TUBO DN: 600 MM COM ENTRADA D'ÁGUA	UN	4,00	6,80000000	27,20000000
3.13	COMP-49620117	CAIXA DE LIGAÇÃO E PASSAGEM C/ ENTRADA D'ÁGUA DN: 600/800 MM	UN	1,00	8,72000000	8,72000000
4.11	COMP-VL-RJ-001	BOCA DE LOBO P/ TUBO DN: 600 MM COM ENTRADA D'ÁGUA	UN	2,00	6,80000000	13,60000000
5.11	COMP-VL-RJ-001	BOCA DE LOBO P/ TUBO DN: 600 MM COM ENTRADA D'ÁGUA	UN	3,00	6,80000000	20,40000000
6.9	COMP-VL-RJ-001	BOCA DE LOBO P/ TUBO DN: 600 MM COM ENTRADA D'ÁGUA	UN	1,00	6,80000000	6,80000000
7.11	COMP-VL-RJ-001	BOCA DE LOBO P/ TUBO DN: 600 MM COM ENTRADA D'ÁGUA	UN	3,00	6,80000000	20,40000000
8.9	COMP-VL-RJ-001	BOCA DE LOBO P/ TUBO DN: 600 MM COM ENTRADA D'ÁGUA	UN	2,00	6,80000000	13,60000000
9.11	COMP-VL-RJ-001	BOCA DE LOBO P/ TUBO DN: 600 MM COM ENTRADA D'ÁGUA	UN	3,00	6,80000000	20,40000000
TOTAL:						131,12000000
[Serviço]	90777	ENGENHEIRO CIVIL DE OBRA JUNIOR COM ENCARGOS COMPLEMENTARES	H			
1.1	COM-48500129	ADMINISTRAÇÃO E CONTROLE (ENGENHEIRO CIVIL MESTRE DE OBRAS E TOPOGRAFO)	MÊS	5,00	66,00000000	330,00000000
TOTAL:						330,00000000
[Serviço]	93358	ESCAVAÇÃO MANUAL DE VALA. AF_09/2024	M3			
2.2	CPVL - 001	ALMOXARIFADO PROVISÓRIO EM MADEIRA	UN	1,00	0,04000000	0,04000000
TOTAL:						0,04000000
[Serviço]	4805750	Escavação manual em material de 1ª categoria na profundidade de até 1 m	m³			
3.21	2003947	Meio-fio de concreto - MFC 05 moldado no local com extrusora e concreto usinado - areia e brita comerciais	m	143,00	0,01800	2,57400
3.22	2003943	Meio-fio de concreto - MFC 03 moldado no local com extrusora e concreto usinado - areia e brita comerciais	m	237,30	0,03000	7,11900
3.27	5213863	Suporte metálico galvanizado para placa de advertência ou regulamentação - lado ou diâmetro de 0,60 m - fornecimento e implantação	un	6,00	0,05027	0,30162
4.20	2003947	Meio-fio de concreto - MFC 05 moldado no local com extrusora e concreto usinado - areia e brita comerciais	m	211,80	0,01800	3,81240
4.21	2003943	Meio-fio de concreto - MFC 03 moldado no local com extrusora e concreto usinado - areia e brita comerciais	m	215,20	0,03000	6,45600
4.27	5213863	Suporte metálico galvanizado para placa de advertência ou regulamentação - lado ou diâmetro de 0,60 m - fornecimento e implantação	un	6,00	0,05027	0,30162
5.19	2003947	Meio-fio de concreto - MFC 05 moldado no local com extrusora e concreto usinado - areia e brita comerciais	m	200,50	0,01800	3,60900
5.20	2003943	Meio-fio de concreto - MFC 03 moldado no local com extrusora e concreto usinado - areia e brita comerciais	m	193,80	0,03000	5,81400
5.25	5213863	Suporte metálico galvanizado para placa de advertência ou regulamentação - lado ou diâmetro de 0,60 m - fornecimento e implantação	un	4,00	0,05027	0,20108
6.18	2003947	Meio-fio de concreto - MFC 05 moldado no local com extrusora e concreto usinado - areia e brita comerciais	m	162,50	0,01800	2,92500
6.19	2003943	Meio-fio de concreto - MFC 03 moldado no local com extrusora e concreto usinado - areia e brita comerciais	m	187,50	0,03000	5,62500
6.24	5213863	Suporte metálico galvanizado para placa de advertência ou regulamentação - lado ou diâmetro de 0,60 m - fornecimento e implantação	un	4,00	0,05027	0,20108
7.20	2003947	Meio-fio de concreto - MFC 05 moldado no local com extrusora e concreto usinado - areia e brita comerciais	m	201,20	0,01800	3,62160
7.21	2003943	Meio-fio de concreto - MFC 03 moldado no local com extrusora e concreto usinado - areia e brita comerciais	m	196,60	0,03000	5,89800
7.26	5213863	Suporte metálico galvanizado para placa de advertência ou regulamentação - lado ou diâmetro de 0,60 m - fornecimento e implantação	un	4,00	0,05027	0,20108
8.18	2003947	Meio-fio de concreto - MFC 05 moldado no local com extrusora e concreto usinado - areia e brita comerciais	m	214,17	0,01800	3,85506
8.19	2003943	Meio-fio de concreto - MFC 03 moldado no local com extrusora e concreto usinado - areia e brita comerciais	m	203,13	0,03000	6,09390
8.24	5213863	Suporte metálico galvanizado para placa de advertência ou regulamentação - lado ou diâmetro de 0,60 m - fornecimento e implantação	un	4,00	0,05027	0,20108
9.20	2003947	Meio-fio de concreto - MFC 05 moldado no local com extrusora e concreto usinado - areia e brita comerciais	m	190,43	0,01800	3,42774
9.21	2003943	Meio-fio de concreto - MFC 03 moldado no local com extrusora e concreto usinado - areia e brita comerciais	m	223,27	0,03000	6,69810
9.27	5213863	Suporte metálico galvanizado para placa de advertência ou regulamentação - lado ou diâmetro de 0,60 m - fornecimento e implantação	un	8,00	0,05027	0,40216

	DETALHAMENTO DOS QUANTITATIVOS				
	OBRA:	REVITALIZAÇÃO DA RUA JAMARI (PT 02)	DATA : 12/08/2025		BDI : 23,38%
	DESCRIÇÃO:	REVITALIZAÇÃO DA RUA JAMARI (PT 02)	FONTE	VERSÃO	HORA
	LOCAL:	Município de Rolim de Moura	SICRO NOVO	2025/10	-
	CLIENTE:	Prefeitura Municipal de Rolim de Moura	SINAPI	2025/12 SEM DESONERAÇÃO	118,72%
			Composições Próprias	PRÓPRIA	0,00%

ITEM	CÓDIGO	DESCRIÇÃO	UNID	QUANTIDADE DO SERVIÇO	COEFICIENTE DO INSUMO	QUANTIDADE TOTAL
------	--------	-----------	------	-----------------------	-----------------------	------------------


TOTAL: 69,33852

[Serviço]	102281	ESCAVAÇÃO MECANIZADA DE VALA COM PROF. MAIOR QUE 1,5 M ATÉ 3,0 M (MÉDIA MONTANTE E JUSANTE/UMA COMPOSIÇÃO POR TRECHO),COM ESCAVADEIRA (1,2 M3),LARG. DE 1,5 M A 2,5 M, EM SOLO DE 1A CATEGORIA, LOCAIS COM BAIXO NÍVEL DE INTERFERÊNCIA. AF_09/2024	M3
-------------	--------	--	----

3.12	COMP-VL-RJ-001	BOCA DE LOBO P/ TUBO DN: 600 MM COM ENTRADA D'ÁGUA	UN	4,00	4,00000000	16,00000000
3.13	COMP-49620117	CAIXA DE LIGAÇÃO E PASSAGEM C/ ENTRADA D'ÁGUA DN: 600/800 MM	UN	1,00	6,35000000	6,35000000
4.11	COMP-VL-RJ-001	BOCA DE LOBO P/ TUBO DN: 600 MM COM ENTRADA D'ÁGUA	UN	2,00	4,00000000	8,00000000
5.11	COMP-VL-RJ-001	BOCA DE LOBO P/ TUBO DN: 600 MM COM ENTRADA D'ÁGUA	UN	3,00	4,00000000	12,00000000
6.9	COMP-VL-RJ-001	BOCA DE LOBO P/ TUBO DN: 600 MM COM ENTRADA D'ÁGUA	UN	1,00	4,00000000	4,00000000
7.11	COMP-VL-RJ-001	BOCA DE LOBO P/ TUBO DN: 600 MM COM ENTRADA D'ÁGUA	UN	3,00	4,00000000	12,00000000
8.9	COMP-VL-RJ-001	BOCA DE LOBO P/ TUBO DN: 600 MM COM ENTRADA D'ÁGUA	UN	2,00	4,00000000	8,00000000
9.11	COMP-VL-RJ-001	BOCA DE LOBO P/ TUBO DN: 600 MM COM ENTRADA D'ÁGUA	UN	3,00	4,00000000	12,00000000
					TOTAL:	78,35000000


[Serviço]	5632	ESCAVADEIRA HIDRÁULICA SOBRE ESTEIRAS, CAÇAMBA 0,80 M3, PESO OPERACIONAL 17 T, POTENCIA BRUTA 111 HP - CHI DIURNO. AF_06/2014	CHI
-------------	------	--	-----

3.3	97636	DEMOLIÇÃO PARCIAL DE PAVIMENTO ASFÁLTICO, DE FORMA MECANIZADA, SEM REAPROVEITAMENTO. AF_09/2023	M2	58,60	0,08960000	5,25056000
3.7	93369	REATERRO MECANIZADO DE VALA COM ESCAVADEIRA HIDRÁULICA (CAPACIDADE DA CAÇAMBA: 0,8 M³/POTÊNCIA: 111 HP), LARGURA 1,5 A 2,5 M, PROFUNDIDADE 1,5 A 3,0 M, COM SOLO (SEM SUBSTITUIÇÃO) DE 1ª CATEGORIA, COM COMPACTADOR DE SOLOS DE PERCUSSÃO. AF_08/2023	M3	109,92	0,04020000	4,41878400
3.10	92212	TUBO DE CONCRETO PARA REDES COLETORAS DE ÁGUAS PLUVIAIS, DIÂMETRO DE 600 MM, JUNTA RÍGIDA, INSTALADO EM LOCAL COM BAIXO NÍVEL DE INTERFERÊNCIAS - FORNECIMENTO E ASSENTAMENTO. AF_03/2024	M	104,00	0,14420000	14,99680000
3.11	92214	TUBO DE CONCRETO PARA REDES COLETORAS DE ÁGUAS PLUVIAIS, DIÂMETRO DE 800 MM, JUNTA RÍGIDA, INSTALADO EM LOCAL COM BAIXO NÍVEL DE INTERFERÊNCIAS - FORNECIMENTO E ASSENTAMENTO. AF_03/2024	M	8,00	0,19500000	1,56000000
3.30	100983	CARGA, MANOBRA E DESCARGA DE ENTULHO EM CAMINHÃO BASCULANTE 14 M³ - CARGA COM ESCAVADEIRA HIDRÁULICA (CAÇAMBA DE 0,80 M³ / 111 HP) E DESCARGA LIVRE (UNIDADE: M3). AF_07/2020	M3	153,30	0,00850000	1,30305000
4.3	97636	DEMOLIÇÃO PARCIAL DE PAVIMENTO ASFÁLTICO, DE FORMA MECANIZADA, SEM REAPROVEITAMENTO. AF_09/2023	M2	32,28	0,08960000	2,89228800
4.7	93369	REATERRO MECANIZADO DE VALA COM ESCAVADEIRA HIDRÁULICA (CAPACIDADE DA CAÇAMBA: 0,8 M³/POTÊNCIA: 111 HP), LARGURA 1,5 A 2,5 M, PROFUNDIDADE 1,5 A 3,0 M, COM SOLO (SEM SUBSTITUIÇÃO) DE 1ª CATEGORIA, COM COMPACTADOR DE SOLOS DE PERCUSSÃO. AF_08/2023	M3	82,27	0,04020000	3,30725400
4.10	92212	TUBO DE CONCRETO PARA REDES COLETORAS DE ÁGUAS PLUVIAIS, DIÂMETRO DE 600 MM, JUNTA RÍGIDA, INSTALADO EM LOCAL COM BAIXO NÍVEL DE INTERFERÊNCIAS - FORNECIMENTO E ASSENTAMENTO. AF_03/2024	M	73,00	0,14420000	10,52660000
4.30	100983	CARGA, MANOBRA E DESCARGA DE ENTULHO EM CAMINHÃO BASCULANTE 14 M³ - CARGA COM ESCAVADEIRA HIDRÁULICA (CAÇAMBA DE 0,80 M³ / 111 HP) E DESCARGA LIVRE (UNIDADE: M3). AF_07/2020	M3	131,51	0,00850000	1,11783500
5.3	97636	DEMOLIÇÃO PARCIAL DE PAVIMENTO ASFÁLTICO, DE FORMA MECANIZADA, SEM REAPROVEITAMENTO. AF_09/2023	M2	37,07	0,08960000	3,32147200
5.7	93369	REATERRO MECANIZADO DE VALA COM ESCAVADEIRA HIDRÁULICA (CAPACIDADE DA CAÇAMBA: 0,8 M³/POTÊNCIA: 111 HP), LARGURA 1,5 A 2,5 M, PROFUNDIDADE 1,5 A 3,0 M, COM SOLO (SEM SUBSTITUIÇÃO) DE 1ª CATEGORIA, COM COMPACTADOR DE SOLOS DE PERCUSSÃO. AF_08/2023	M3	83,69	0,04020000	3,36433800
5.10	92212	TUBO DE CONCRETO PARA REDES COLETORAS DE ÁGUAS PLUVIAIS, DIÂMETRO DE 600 MM, JUNTA RÍGIDA, INSTALADO EM LOCAL COM BAIXO NÍVEL DE INTERFERÊNCIAS - FORNECIMENTO E ASSENTAMENTO. AF_03/2024	M	74,00	0,14420000	10,67080000
5.28	100983	CARGA, MANOBRA E DESCARGA DE ENTULHO EM CAMINHÃO BASCULANTE 14 M³ - CARGA COM ESCAVADEIRA HIDRÁULICA (CAÇAMBA DE 0,80 M³ / 111 HP) E DESCARGA LIVRE (UNIDADE: M3). AF_07/2020	M3	131,96	0,00850000	1,12166000
6.3	97636	DEMOLIÇÃO PARCIAL DE PAVIMENTO ASFÁLTICO, DE FORMA MECANIZADA, SEM REAPROVEITAMENTO. AF_09/2023	M2	48,13	0,08960000	4,31244800
6.5	93369	REATERRO MECANIZADO DE VALA COM ESCAVADEIRA HIDRÁULICA (CAPACIDADE DA CAÇAMBA: 0,8 M³/POTÊNCIA: 111 HP), LARGURA 1,5 A 2,5 M, PROFUNDIDADE 1,5 A 3,0 M, COM SOLO (SEM SUBSTITUIÇÃO) DE 1ª CATEGORIA, COM COMPACTADOR DE SOLOS DE PERCUSSÃO. AF_08/2023	M3	96,81	0,04020000	3,89176200
6.8	92212	TUBO DE CONCRETO PARA REDES COLETORAS DE ÁGUAS PLUVIAIS, DIÂMETRO DE 600 MM, JUNTA RÍGIDA, INSTALADO EM LOCAL COM BAIXO NÍVEL DE INTERFERÊNCIAS - FORNECIMENTO E ASSENTAMENTO. AF_03/2024	M	97,00	0,14420000	13,98740000
6.27	100983	CARGA, MANOBRA E DESCARGA DE ENTULHO EM CAMINHÃO BASCULANTE 14 M³ - CARGA COM ESCAVADEIRA HIDRÁULICA (CAÇAMBA DE 0,80 M³ / 111 HP) E DESCARGA LIVRE (UNIDADE: M3). AF_07/2020	M3	138,93	0,00850000	1,18090500
7.3	97636	DEMOLIÇÃO PARCIAL DE PAVIMENTO ASFÁLTICO, DE FORMA MECANIZADA, SEM REAPROVEITAMENTO. AF_09/2023	M2	45,99	0,08960000	4,12070400
7.7	93369	REATERRO MECANIZADO DE VALA COM ESCAVADEIRA HIDRÁULICA (CAPACIDADE DA	M3	92,56	0,04020000	3,72091200

	DETALHAMENTO DOS QUANTITATIVOS				
	OBRA:	REVITALIZAÇÃO DA RUA JAMARI (PT 02)	DATA : 12/08/2025		BDI : 23,38%
	DESCRIÇÃO:	REVITALIZAÇÃO DA RUA JAMARI (PT 02)	FONTE	VERSÃO	HORA MES
	LOCAL:	Município de Rolim de Moura	SICRO NOVO	2025/10	- -
	CLIENTE:	Prefeitura Municipal de Rolim de Moura	SINAPI Composições Próprias	2025/12 SEM DESONERAÇÃO PROPRIA	118,72% 72,48% 0,00% 0,00%

ITEM	CÓDIGO	DESCRIÇÃO	UNID	QUANTIDADE DO SERVIÇO	COEFICIENTE DO INSUMO	QUANTIDADE TOTAL
7.7	93369	CAÇAMBA: 0,8 M³/POTÊNCIA: 111 HP), LARGURA 1,5 A 2,5 M, PROFUNDIDADE 1,5 A 3,0 M, COM SOLO (SEM SUBSTITUIÇÃO) DE 1ª CATEGORIA, COM COMPACTADOR DE SOLOS DE PERCUSSÃO. AF_08/2023				
7.10	92212	TUBO DE CONCRETO PARA REDES COLETORAS DE ÁGUAS PLUVIAIS, DIÂMETRO DE 600 MM, JUNTA RÍGIDA, INSTALADO EM LOCAL COM BAIXO NÍVEL DE INTERFERÊNCIAS - FORNECIMENTO E ASSENTAMENTO. AF_03/2024	M	84,00	0,14420000	12,11280000
7.29	100983	CARGA, MANOBRA E DESCARGA DE ENTULHO EM CAMINHÃO BASCULANTE 14 M³ - CARGA COM ESCAVADEIRA HIDRÁULICA (CAÇAMBA DE 0,80 M³ / 111 HP) E DESCARGA LIVRE (UNIDADE: M3). AF_07/2020	M3	137,80	0,00850000	1,17130000
8.3	97636	DEMOLIÇÃO PARCIAL DE PAVIMENTO ASFÁLTICO, DE FORMA MECANIZADA, SEM REAPROVEITAMENTO. AF_09/2023	M2	60,47	0,08960000	5,41811200
8.5	93369	REATERRO MECANIZADO DE VALA COM ESCAVADEIRA HIDRÁULICA (CAPACIDADE DA CAÇAMBA: 0,8 M³/POTÊNCIA: 111 HP), LARGURA 1,5 A 2,5 M, PROFUNDIDADE 1,5 A 3,0 M, COM SOLO (SEM SUBSTITUIÇÃO) DE 1ª CATEGORIA, COM COMPACTADOR DE SOLOS DE PERCUSSÃO. AF_08/2023	M3	54,21	0,04020000	2,17924200
8.8	92212	TUBO DE CONCRETO PARA REDES COLETORAS DE ÁGUAS PLUVIAIS, DIÂMETRO DE 600 MM, JUNTA RÍGIDA, INSTALADO EM LOCAL COM BAIXO NÍVEL DE INTERFERÊNCIAS - FORNECIMENTO E ASSENTAMENTO. AF_03/2024	M	38,00	0,14420000	5,47960000
8.27	100983	CARGA, MANOBRA E DESCARGA DE ENTULHO EM CAMINHÃO BASCULANTE 14 M³ - CARGA COM ESCAVADEIRA HIDRÁULICA (CAÇAMBA DE 0,80 M³ / 111 HP) E DESCARGA LIVRE (UNIDADE: M3). AF_07/2020	M3	116,44	0,00850000	0,98974000
9.3	97636	DEMOLIÇÃO PARCIAL DE PAVIMENTO ASFÁLTICO, DE FORMA MECANIZADA, SEM REAPROVEITAMENTO. AF_09/2023	M2	59,49	0,08960000	5,33030400
9.7	93369	REATERRO MECANIZADO DE VALA COM ESCAVADEIRA HIDRÁULICA (CAPACIDADE DA CAÇAMBA: 0,8 M³/POTÊNCIA: 111 HP), LARGURA 1,5 A 2,5 M, PROFUNDIDADE 1,5 A 3,0 M, COM SOLO (SEM SUBSTITUIÇÃO) DE 1ª CATEGORIA, COM COMPACTADOR DE SOLOS DE PERCUSSÃO. AF_08/2023	M3	103,91	0,04020000	4,17718200
9.10	92212	TUBO DE CONCRETO PARA REDES COLETORAS DE ÁGUAS PLUVIAIS, DIÂMETRO DE 600 MM, JUNTA RÍGIDA, INSTALADO EM LOCAL COM BAIXO NÍVEL DE INTERFERÊNCIAS - FORNECIMENTO E ASSENTAMENTO. AF_03/2024	M	96,00	0,14420000	13,84320000
9.30	100983	CARGA, MANOBRA E DESCARGA DE ENTULHO EM CAMINHÃO BASCULANTE 14 M³ - CARGA COM ESCAVADEIRA HIDRÁULICA (CAÇAMBA DE 0,80 M³ / 111 HP) E DESCARGA LIVRE (UNIDADE: M3). AF_07/2020	M3	146,98	0,00850000	1,24933000
TOTAL:						147,01638200

[Serviço]	5631	ESCAVADEIRA HIDRÁULICA SOBRE ESTEIRAS, CAÇAMBA 0,80 M3, PESO OPERACIONAL 17 T, POTENCIA BRUTA 111 HP - CHP DIURNO. AF_06/2014	CHP			
3.3	97636	DEMOLIÇÃO PARCIAL DE PAVIMENTO ASFÁLTICO, DE FORMA MECANIZADA, SEM REAPROVEITAMENTO. AF_09/2023	M2	58,60	0,03260000	1,91036000
3.7	93369	REATERRO MECANIZADO DE VALA COM ESCAVADEIRA HIDRÁULICA (CAPACIDADE DA CAÇAMBA: 0,8 M³/POTÊNCIA: 111 HP), LARGURA 1,5 A 2,5 M, PROFUNDIDADE 1,5 A 3,0 M, COM SOLO (SEM SUBSTITUIÇÃO) DE 1ª CATEGORIA, COM COMPACTADOR DE SOLOS DE PERCUSSÃO. AF_08/2023	M3	109,92	0,02780000	3,05577600
3.10	92212	TUBO DE CONCRETO PARA REDES COLETORAS DE ÁGUAS PLUVIAIS, DIÂMETRO DE 600 MM, JUNTA RÍGIDA, INSTALADO EM LOCAL COM BAIXO NÍVEL DE INTERFERÊNCIAS - FORNECIMENTO E ASSENTAMENTO. AF_03/2024	M	104,00	0,07430000	7,72720000
3.11	92214	TUBO DE CONCRETO PARA REDES COLETORAS DE ÁGUAS PLUVIAIS, DIÂMETRO DE 800 MM, JUNTA RÍGIDA, INSTALADO EM LOCAL COM BAIXO NÍVEL DE INTERFERÊNCIAS - FORNECIMENTO E ASSENTAMENTO. AF_03/2024	M	8,00	0,10050000	0,80400000
3.30	100983	CARGA, MANOBRA E DESCARGA DE ENTULHO EM CAMINHÃO BASCULANTE 14 M³ - CARGA COM ESCAVADEIRA HIDRÁULICA (CAÇAMBA DE 0,80 M³ / 111 HP) E DESCARGA LIVRE (UNIDADE: M3). AF_07/2020	M3	153,30	0,00830000	1,27239000
4.3	97636	DEMOLIÇÃO PARCIAL DE PAVIMENTO ASFÁLTICO, DE FORMA MECANIZADA, SEM REAPROVEITAMENTO. AF_09/2023	M2	32,28	0,03260000	1,05232800
4.7	93369	REATERRO MECANIZADO DE VALA COM ESCAVADEIRA HIDRÁULICA (CAPACIDADE DA CAÇAMBA: 0,8 M³/POTÊNCIA: 111 HP), LARGURA 1,5 A 2,5 M, PROFUNDIDADE 1,5 A 3,0 M, COM SOLO (SEM SUBSTITUIÇÃO) DE 1ª CATEGORIA, COM COMPACTADOR DE SOLOS DE PERCUSSÃO. AF_08/2023	M3	82,27	0,02780000	2,28710600
4.10	92212	TUBO DE CONCRETO PARA REDES COLETORAS DE ÁGUAS PLUVIAIS, DIÂMETRO DE 600 MM, JUNTA RÍGIDA, INSTALADO EM LOCAL COM BAIXO NÍVEL DE INTERFERÊNCIAS - FORNECIMENTO E ASSENTAMENTO. AF_03/2024	M	73,00	0,07430000	5,42390000
4.30	100983	CARGA, MANOBRA E DESCARGA DE ENTULHO EM CAMINHÃO BASCULANTE 14 M³ - CARGA COM ESCAVADEIRA HIDRÁULICA (CAÇAMBA DE 0,80 M³ / 111 HP) E DESCARGA LIVRE (UNIDADE: M3). AF_07/2020	M3	131,51	0,00830000	1,09153300
5.3	97636	DEMOLIÇÃO PARCIAL DE PAVIMENTO ASFÁLTICO, DE FORMA MECANIZADA, SEM REAPROVEITAMENTO. AF_09/2023	M2	37,07	0,03260000	1,20848200
5.7	93369	REATERRO MECANIZADO DE VALA COM ESCAVADEIRA HIDRÁULICA (CAPACIDADE DA CAÇAMBA: 0,8 M³/POTÊNCIA: 111 HP), LARGURA 1,5 A 2,5 M, PROFUNDIDADE 1,5 A 3,0 M, COM SOLO (SEM SUBSTITUIÇÃO) DE 1ª CATEGORIA, COM COMPACTADOR DE SOLOS DE PERCUSSÃO. AF_08/2023	M3	83,69	0,02780000	2,32658200
5.10	92212	TUBO DE CONCRETO PARA REDES COLETORAS DE ÁGUAS PLUVIAIS, DIÂMETRO DE 600 MM, JUNTA RÍGIDA, INSTALADO EM LOCAL COM BAIXO NÍVEL DE INTERFERÊNCIAS - FORNECIMENTO E ASSENTAMENTO. AF_03/2024	M	74,00	0,07430000	5,49820000
5.28	100983	CARGA, MANOBRA E DESCARGA DE ENTULHO EM CAMINHÃO BASCULANTE 14 M³ - CARGA COM ESCAVADEIRA HIDRÁULICA (CAÇAMBA DE 0,80 M³ / 111 HP) E DESCARGA LIVRE (UNIDADE: M3). AF_07/2020	M3	131,96	0,00830000	1,09526800
6.3	97636	DEMOLIÇÃO PARCIAL DE PAVIMENTO ASFÁLTICO, DE FORMA MECANIZADA, SEM REAPROVEITAMENTO. AF_09/2023	M2	48,13	0,03260000	1,56903800
6.5	93369	REATERRO MECANIZADO DE VALA COM ESCAVADEIRA HIDRÁULICA (CAPACIDADE DA CAÇAMBA: 0,8 M³/POTÊNCIA: 111 HP), LARGURA 1,5 A 2,5 M, PROFUNDIDADE 1,5 A 3,0 M, COM SOLO (SEM SUBSTITUIÇÃO) DE 1ª CATEGORIA, COM COMPACTADOR DE SOLOS DE PERCUSSÃO. AF_08/2023	M3	96,81	0,02780000	2,69131800

	DETALHAMENTO DOS QUANTITATIVOS				
	OBRA:	REVITALIZAÇÃO DA RUA JAMARI (PT 02)	DATA : 12/08/2025		BDI : 23,38%
	DESCRIÇÃO:	REVITALIZAÇÃO DA RUA JAMARI (PT 02)	FONTE	VERSÃO	HORA
	LOCAL:	Município de Rolim de Moura	SICRO NOVO	2025/10	-
	CLIENTE:	Prefeitura Municipal de Rolim de Moura	SINAPI	2025/12 SEM DESONERAÇÃO	118,72%
			Composições Próprias	PRÓPRIA	0,00%


ITEM	CÓDIGO	DESCRIÇÃO	UNID	QUANTIDADE DO SERVIÇO	COEFICIENTE DO INSUMO	QUANTIDADE TOTAL
6.8	92212	TUBO DE CONCRETO PARA REDES COLETORAS DE ÁGUAS PLUVIAIS, DIÂMETRO DE 600 MM, JUNTA RÍGIDA, INSTALADO EM LOCAL COM BAIXO NÍVEL DE INTERFERÊNCIAS - FORNECIMENTO E ASSENTAMENTO. AF_03/2024	M	97,00	0,07430000	7,20710000
6.27	100983	CARGA, MANOBRA E DESCARGA DE ENTULHO EM CAMINHÃO BASCULANTE 14 M³ - CARGA COM ESCAVADEIRA HIDRÁULICA (CAÇAMBA DE 0,80 M³ / 111 HP) E DESCARGA LIVRE (UNIDADE: M3). AF_07/2020	M3	138,93	0,00830000	1,15311900
7.3	97636	DEMOLIÇÃO PARCIAL DE PAVIMENTO ASFÁLTICO, DE FORMA MECANIZADA, SEM REAPROVEITAMENTO. AF_09/2023	M2	45,99	0,03260000	1,49927400
7.7	93369	REATERRO MECANIZADO DE VALA COM ESCAVADEIRA HIDRÁULICA (CAPACIDADE DA CAÇAMBA: 0,8 M³/POTÊNCIA: 111 HP), LARGURA 1,5 A 2,5 M, PROFUNDIDADE 1,5 A 3,0 M, COM SOLO (SEM SUBSTITUIÇÃO) DE 1ª CATEGORIA, COM COMPACTADOR DE SOLOS DE PERCUSSÃO. AF_08/2023	M3	92,56	0,02780000	2,57316800
7.10	92212	TUBO DE CONCRETO PARA REDES COLETORAS DE ÁGUAS PLUVIAIS, DIÂMETRO DE 600 MM, JUNTA RÍGIDA, INSTALADO EM LOCAL COM BAIXO NÍVEL DE INTERFERÊNCIAS - FORNECIMENTO E ASSENTAMENTO. AF_03/2024	M	84,00	0,07430000	6,24120000
7.29	100983	CARGA, MANOBRA E DESCARGA DE ENTULHO EM CAMINHÃO BASCULANTE 14 M³ - CARGA COM ESCAVADEIRA HIDRÁULICA (CAÇAMBA DE 0,80 M³ / 111 HP) E DESCARGA LIVRE (UNIDADE: M3). AF_07/2020	M3	137,80	0,00830000	1,14374000
8.3	97636	DEMOLIÇÃO PARCIAL DE PAVIMENTO ASFÁLTICO, DE FORMA MECANIZADA, SEM REAPROVEITAMENTO. AF_09/2023	M2	60,47	0,03260000	1,97132200
8.5	93369	REATERRO MECANIZADO DE VALA COM ESCAVADEIRA HIDRÁULICA (CAPACIDADE DA CAÇAMBA: 0,8 M³/POTÊNCIA: 111 HP), LARGURA 1,5 A 2,5 M, PROFUNDIDADE 1,5 A 3,0 M, COM SOLO (SEM SUBSTITUIÇÃO) DE 1ª CATEGORIA, COM COMPACTADOR DE SOLOS DE PERCUSSÃO. AF_08/2023	M3	54,21	0,02780000	1,50703800
8.8	92212	TUBO DE CONCRETO PARA REDES COLETORAS DE ÁGUAS PLUVIAIS, DIÂMETRO DE 600 MM, JUNTA RÍGIDA, INSTALADO EM LOCAL COM BAIXO NÍVEL DE INTERFERÊNCIAS - FORNECIMENTO E ASSENTAMENTO. AF_03/2024	M	38,00	0,07430000	2,82340000
8.27	100983	CARGA, MANOBRA E DESCARGA DE ENTULHO EM CAMINHÃO BASCULANTE 14 M³ - CARGA COM ESCAVADEIRA HIDRÁULICA (CAÇAMBA DE 0,80 M³ / 111 HP) E DESCARGA LIVRE (UNIDADE: M3). AF_07/2020	M3	116,44	0,00830000	0,96645200
9.3	97636	DEMOLIÇÃO PARCIAL DE PAVIMENTO ASFÁLTICO, DE FORMA MECANIZADA, SEM REAPROVEITAMENTO. AF_09/2023	M2	59,49	0,03260000	1,93937400
9.7	93369	REATERRO MECANIZADO DE VALA COM ESCAVADEIRA HIDRÁULICA (CAPACIDADE DA CAÇAMBA: 0,8 M³/POTÊNCIA: 111 HP), LARGURA 1,5 A 2,5 M, PROFUNDIDADE 1,5 A 3,0 M, COM SOLO (SEM SUBSTITUIÇÃO) DE 1ª CATEGORIA, COM COMPACTADOR DE SOLOS DE PERCUSSÃO. AF_08/2023	M3	103,91	0,02780000	2,88869800
9.10	92212	TUBO DE CONCRETO PARA REDES COLETORAS DE ÁGUAS PLUVIAIS, DIÂMETRO DE 600 MM, JUNTA RÍGIDA, INSTALADO EM LOCAL COM BAIXO NÍVEL DE INTERFERÊNCIAS - FORNECIMENTO E ASSENTAMENTO. AF_03/2024	M	96,00	0,07430000	7,13280000
9.30	100983	CARGA, MANOBRA E DESCARGA DE ENTULHO EM CAMINHÃO BASCULANTE 14 M³ - CARGA COM ESCAVADEIRA HIDRÁULICA (CAÇAMBA DE 0,80 M³ / 111 HP) E DESCARGA LIVRE (UNIDADE: M3). AF_07/2020	M3	146,98	0,00830000	1,21993400
TOTAL:						79,28010000
[Serviço]	5627	ESCAVADEIRA HIDRÁULICA SOBRE ESTEIRAS, CAÇAMBA 0,80 M3, PESO OPERACIONAL 17 T, POTENCIA BRUTA 111 HP - DEPRECIACÃO. AF_06/2014	H			

3.3	97636	DEMOLIÇÃO PARCIAL DE PAVIMENTO ASFÁLTICO, DE FORMA MECANIZADA, SEM REAPROVEITAMENTO. AF_09/2023	M2	58,60	0,12220000	7,16092000
3.7	93369	REATERRO MECANIZADO DE VALA COM ESCAVADEIRA HIDRÁULICA (CAPACIDADE DA CAÇAMBA: 0,8 M³/POTÊNCIA: 111 HP), LARGURA 1,5 A 2,5 M, PROFUNDIDADE 1,5 A 3,0 M, COM SOLO (SEM SUBSTITUIÇÃO) DE 1ª CATEGORIA, COM COMPACTADOR DE SOLOS DE PERCUSSÃO. AF_08/2023	M3	109,92	0,06800000	7,47456000
3.10	92212	TUBO DE CONCRETO PARA REDES COLETORAS DE ÁGUAS PLUVIAIS, DIÂMETRO DE 600 MM, JUNTA RÍGIDA, INSTALADO EM LOCAL COM BAIXO NÍVEL DE INTERFERÊNCIAS - FORNECIMENTO E ASSENTAMENTO. AF_03/2024	M	104,00	0,21850000	22,72400000
3.11	92214	TUBO DE CONCRETO PARA REDES COLETORAS DE ÁGUAS PLUVIAIS, DIÂMETRO DE 800 MM, JUNTA RÍGIDA, INSTALADO EM LOCAL COM BAIXO NÍVEL DE INTERFERÊNCIAS - FORNECIMENTO E ASSENTAMENTO. AF_03/2024	M	8,00	0,29550000	2,36400000
3.30	100983	CARGA, MANOBRA E DESCARGA DE ENTULHO EM CAMINHÃO BASCULANTE 14 M³ - CARGA COM ESCAVADEIRA HIDRÁULICA (CAÇAMBA DE 0,80 M³ / 111 HP) E DESCARGA LIVRE (UNIDADE: M3). AF_07/2020	M3	153,30	0,01680000	2,57544000
4.3	97636	DEMOLIÇÃO PARCIAL DE PAVIMENTO ASFÁLTICO, DE FORMA MECANIZADA, SEM REAPROVEITAMENTO. AF_09/2023	M2	32,28	0,12220000	3,94461600
4.7	93369	REATERRO MECANIZADO DE VALA COM ESCAVADEIRA HIDRÁULICA (CAPACIDADE DA CAÇAMBA: 0,8 M³/POTÊNCIA: 111 HP), LARGURA 1,5 A 2,5 M, PROFUNDIDADE 1,5 A 3,0 M, COM SOLO (SEM SUBSTITUIÇÃO) DE 1ª CATEGORIA, COM COMPACTADOR DE SOLOS DE PERCUSSÃO. AF_08/2023	M3	82,27	0,06800000	5,59436000
4.10	92212	TUBO DE CONCRETO PARA REDES COLETORAS DE ÁGUAS PLUVIAIS, DIÂMETRO DE 600 MM, JUNTA RÍGIDA, INSTALADO EM LOCAL COM BAIXO NÍVEL DE INTERFERÊNCIAS - FORNECIMENTO E ASSENTAMENTO. AF_03/2024	M	73,00	0,21850000	15,95050000
4.30	100983	CARGA, MANOBRA E DESCARGA DE ENTULHO EM CAMINHÃO BASCULANTE 14 M³ - CARGA COM ESCAVADEIRA HIDRÁULICA (CAÇAMBA DE 0,80 M³ / 111 HP) E DESCARGA LIVRE (UNIDADE: M3). AF_07/2020	M3	131,51	0,01680000	2,20936800
5.3	97636	DEMOLIÇÃO PARCIAL DE PAVIMENTO ASFÁLTICO, DE FORMA MECANIZADA, SEM REAPROVEITAMENTO. AF_09/2023	M2	37,07	0,12220000	4,52995400
5.7	93369	REATERRO MECANIZADO DE VALA COM ESCAVADEIRA HIDRÁULICA (CAPACIDADE DA CAÇAMBA: 0,8 M³/POTÊNCIA: 111 HP), LARGURA 1,5 A 2,5 M, PROFUNDIDADE 1,5 A 3,0 M, COM SOLO (SEM SUBSTITUIÇÃO) DE 1ª CATEGORIA, COM COMPACTADOR DE SOLOS DE PERCUSSÃO. AF_08/2023	M3	83,69	0,06800000	5,69092000
5.10	92212	TUBO DE CONCRETO PARA REDES COLETORAS DE ÁGUAS PLUVIAIS, DIÂMETRO DE 600 MM, JUNTA RÍGIDA, INSTALADO EM LOCAL COM BAIXO NÍVEL DE INTERFERÊNCIAS - FORNECIMENTO E ASSENTAMENTO. AF_03/2024	M	74,00	0,21850000	16,16900000

	DETALHAMENTO DOS QUANTITATIVOS				
	OBRA:	REVITALIZAÇÃO DA RUA JAMARI (PT 02)	DATA : 12/08/2025		BDI : 23,38%
	DESCRIÇÃO:	REVITALIZAÇÃO DA RUA JAMARI (PT 02)	FONTE	VERSÃO	HORA
	LOCAL:	Município de Rolim de Moura	SICRO NOVO	2025/10	-
	CLIENTE:	Prefeitura Municipal de Rolim de Moura	SINAPI	2025/12 SEM DESONERAÇÃO	118,72%
			Composições Próprias	PRÓPRIA	0,00%

ITEM	CÓDIGO	DESCRIÇÃO	UNID	QUANTIDADE DO SERVIÇO	COEFICIENTE DO INSUMO	QUANTIDADE TOTAL
5.28	100983	CARGA, MANOBRA E DESCARGA DE ENTULHO EM CAMINHÃO BASCULANTE 14 M³ - CARGA COM ESCAVADEIRA HIDRÁULICA (CAÇAMBA DE 0,80 M³ / 111 HP) E DESCARGA LIVRE (UNIDADE: M3). AF_07/2020	M3	131,96	0,01680000	2,21692800
6.3	97636	DEMOLIÇÃO PARCIAL DE PAVIMENTO ASFÁLTICO, DE FORMA MECANIZADA, SEM REAPROVEITAMENTO. AF_09/2023	M2	48,13	0,12220000	5,88148600
6.5	93369	REATERRO MECANIZADO DE VALA COM ESCAVADEIRA HIDRÁULICA (CAPACIDADE DA CAÇAMBA: 0,8 M³/POTÊNCIA: 111 HP), LARGURA 1,5 A 2,5 M, PROFUNDIDADE 1,5 A 3,0 M, COM SOLO (SEM SUBSTITUIÇÃO) DE 1ª CATEGORIA, COM COMPACTADOR DE SOLOS DE PERCUSSÃO. AF_08/2023	M3	96,81	0,06800000	6,58308000
6.8	92212	TUBO DE CONCRETO PARA REDES COLETORAS DE ÁGUAS PLUVIAIS, DIÂMETRO DE 600 MM, JUNTA RÍGIDA, INSTALADO EM LOCAL COM BAIXO NÍVEL DE INTERFERÊNCIAS - FORNECIMENTO E ASSENTAMENTO. AF_03/2024	M	97,00	0,21850000	21,19450000
6.27	100983	CARGA, MANOBRA E DESCARGA DE ENTULHO EM CAMINHÃO BASCULANTE 14 M³ - CARGA COM ESCAVADEIRA HIDRÁULICA (CAÇAMBA DE 0,80 M³ / 111 HP) E DESCARGA LIVRE (UNIDADE: M3). AF_07/2020	M3	138,93	0,01680000	2,33402400
7.3	97636	DEMOLIÇÃO PARCIAL DE PAVIMENTO ASFÁLTICO, DE FORMA MECANIZADA, SEM REAPROVEITAMENTO. AF_09/2023	M2	45,99	0,12220000	5,61997800
7.7	93369	REATERRO MECANIZADO DE VALA COM ESCAVADEIRA HIDRÁULICA (CAPACIDADE DA CAÇAMBA: 0,8 M³/POTÊNCIA: 111 HP), LARGURA 1,5 A 2,5 M, PROFUNDIDADE 1,5 A 3,0 M, COM SOLO (SEM SUBSTITUIÇÃO) DE 1ª CATEGORIA, COM COMPACTADOR DE SOLOS DE PERCUSSÃO. AF_08/2023	M3	92,56	0,06800000	6,29408000
7.10	92212	TUBO DE CONCRETO PARA REDES COLETORAS DE ÁGUAS PLUVIAIS, DIÂMETRO DE 600 MM, JUNTA RÍGIDA, INSTALADO EM LOCAL COM BAIXO NÍVEL DE INTERFERÊNCIAS - FORNECIMENTO E ASSENTAMENTO. AF_03/2024	M	84,00	0,21850000	18,35400000
7.29	100983	CARGA, MANOBRA E DESCARGA DE ENTULHO EM CAMINHÃO BASCULANTE 14 M³ - CARGA COM ESCAVADEIRA HIDRÁULICA (CAÇAMBA DE 0,80 M³ / 111 HP) E DESCARGA LIVRE (UNIDADE: M3). AF_07/2020	M3	137,80	0,01680000	2,31504000
8.3	97636	DEMOLIÇÃO PARCIAL DE PAVIMENTO ASFÁLTICO, DE FORMA MECANIZADA, SEM REAPROVEITAMENTO. AF_09/2023	M2	60,47	0,12220000	7,38943400
8.5	93369	REATERRO MECANIZADO DE VALA COM ESCAVADEIRA HIDRÁULICA (CAPACIDADE DA CAÇAMBA: 0,8 M³/POTÊNCIA: 111 HP), LARGURA 1,5 A 2,5 M, PROFUNDIDADE 1,5 A 3,0 M, COM SOLO (SEM SUBSTITUIÇÃO) DE 1ª CATEGORIA, COM COMPACTADOR DE SOLOS DE PERCUSSÃO. AF_08/2023	M3	54,21	0,06800000	3,68628000
8.8	92212	TUBO DE CONCRETO PARA REDES COLETORAS DE ÁGUAS PLUVIAIS, DIÂMETRO DE 600 MM, JUNTA RÍGIDA, INSTALADO EM LOCAL COM BAIXO NÍVEL DE INTERFERÊNCIAS - FORNECIMENTO E ASSENTAMENTO. AF_03/2024	M	38,00	0,21850000	8,30300000
8.27	100983	CARGA, MANOBRA E DESCARGA DE ENTULHO EM CAMINHÃO BASCULANTE 14 M³ - CARGA COM ESCAVADEIRA HIDRÁULICA (CAÇAMBA DE 0,80 M³ / 111 HP) E DESCARGA LIVRE (UNIDADE: M3). AF_07/2020	M3	116,44	0,01680000	1,95619200
9.3	97636	DEMOLIÇÃO PARCIAL DE PAVIMENTO ASFÁLTICO, DE FORMA MECANIZADA, SEM REAPROVEITAMENTO. AF_09/2023	M2	59,49	0,12220000	7,26967800
9.7	93369	REATERRO MECANIZADO DE VALA COM ESCAVADEIRA HIDRÁULICA (CAPACIDADE DA CAÇAMBA: 0,8 M³/POTÊNCIA: 111 HP), LARGURA 1,5 A 2,5 M, PROFUNDIDADE 1,5 A 3,0 M, COM SOLO (SEM SUBSTITUIÇÃO) DE 1ª CATEGORIA, COM COMPACTADOR DE SOLOS DE PERCUSSÃO. AF_08/2023	M3	103,91	0,06800000	7,06588000
9.10	92212	TUBO DE CONCRETO PARA REDES COLETORAS DE ÁGUAS PLUVIAIS, DIÂMETRO DE 600 MM, JUNTA RÍGIDA, INSTALADO EM LOCAL COM BAIXO NÍVEL DE INTERFERÊNCIAS - FORNECIMENTO E ASSENTAMENTO. AF_03/2024	M	96,00	0,21850000	20,97600000
9.30	100983	CARGA, MANOBRA E DESCARGA DE ENTULHO EM CAMINHÃO BASCULANTE 14 M³ - CARGA COM ESCAVADEIRA HIDRÁULICA (CAÇAMBA DE 0,80 M³ / 111 HP) E DESCARGA LIVRE (UNIDADE: M3). AF_07/2020	M3	146,98	0,01680000	2,46926400
TOTAL:						226,29648200

[Serviço]	5628	ESCAVADEIRA HIDRÁULICA SOBRE ESTEIRAS, CAÇAMBA 0,80 M3, PESO OPERACIONAL 17 T, POTENCIA BRUTA 111 HP - JUROS. AF_06/2014	H			
3.3	97636	DEMOLIÇÃO PARCIAL DE PAVIMENTO ASFÁLTICO, DE FORMA MECANIZADA, SEM REAPROVEITAMENTO. AF_09/2023	M2	58,60	0,12220000	7,16092000
3.7	93369	REATERRO MECANIZADO DE VALA COM ESCAVADEIRA HIDRÁULICA (CAPACIDADE DA CAÇAMBA: 0,8 M³/POTÊNCIA: 111 HP), LARGURA 1,5 A 2,5 M, PROFUNDIDADE 1,5 A 3,0 M, COM SOLO (SEM SUBSTITUIÇÃO) DE 1ª CATEGORIA, COM COMPACTADOR DE SOLOS DE PERCUSSÃO. AF_08/2023	M3	109,92	0,06800000	7,47456000
3.10	92212	TUBO DE CONCRETO PARA REDES COLETORAS DE ÁGUAS PLUVIAIS, DIÂMETRO DE 600 MM, JUNTA RÍGIDA, INSTALADO EM LOCAL COM BAIXO NÍVEL DE INTERFERÊNCIAS - FORNECIMENTO E ASSENTAMENTO. AF_03/2024	M	104,00	0,21850000	22,72400000
3.11	92214	TUBO DE CONCRETO PARA REDES COLETORAS DE ÁGUAS PLUVIAIS, DIÂMETRO DE 800 MM, JUNTA RÍGIDA, INSTALADO EM LOCAL COM BAIXO NÍVEL DE INTERFERÊNCIAS - FORNECIMENTO E ASSENTAMENTO. AF_03/2024	M	8,00	0,29550000	2,36400000
3.30	100983	CARGA, MANOBRA E DESCARGA DE ENTULHO EM CAMINHÃO BASCULANTE 14 M³ - CARGA COM ESCAVADEIRA HIDRÁULICA (CAÇAMBA DE 0,80 M³ / 111 HP) E DESCARGA LIVRE (UNIDADE: M3). AF_07/2020	M3	153,30	0,01680000	2,57544000
4.3	97636	DEMOLIÇÃO PARCIAL DE PAVIMENTO ASFÁLTICO, DE FORMA MECANIZADA, SEM REAPROVEITAMENTO. AF_09/2023	M2	32,28	0,12220000	3,94461600
4.7	93369	REATERRO MECANIZADO DE VALA COM ESCAVADEIRA HIDRÁULICA (CAPACIDADE DA CAÇAMBA: 0,8 M³/POTÊNCIA: 111 HP), LARGURA 1,5 A 2,5 M, PROFUNDIDADE 1,5 A 3,0 M, COM SOLO (SEM SUBSTITUIÇÃO) DE 1ª CATEGORIA, COM COMPACTADOR DE SOLOS DE PERCUSSÃO. AF_08/2023	M3	82,27	0,06800000	5,59436000
4.10	92212	TUBO DE CONCRETO PARA REDES COLETORAS DE ÁGUAS PLUVIAIS, DIÂMETRO DE 600 MM, JUNTA RÍGIDA, INSTALADO EM LOCAL COM BAIXO NÍVEL DE INTERFERÊNCIAS - FORNECIMENTO E ASSENTAMENTO. AF_03/2024	M	73,00	0,21850000	15,95050000
4.30	100983	CARGA, MANOBRA E DESCARGA DE ENTULHO EM CAMINHÃO BASCULANTE 14 M³ - CARGA COM ESCAVADEIRA HIDRÁULICA (CAÇAMBA DE 0,80 M³ / 111 HP) E DESCARGA LIVRE (UNIDADE: M3). AF_07/2020	M3	131,51	0,01680000	2,20936800

	DETALHAMENTO DOS QUANTITATIVOS					
	OBRA:	REVITALIZAÇÃO DA RUA JAMARI (PT 02)	DATA : 12/08/2025		BDI : 23,38%	
	DESCRIÇÃO:	REVITALIZAÇÃO DA RUA JAMARI (PT 02)	FONTE	VERSÃO	HORA	MES
	LOCAL:	Município de Rolim de Moura	SICRO NOVO	2025/10	-	-
	CLIENTE:	Prefeitura Municipal de Rolim de Moura	SINAPI	2025/12 SEM DESONERAÇÃO	118,72%	72,48%
			Composições Próprias	PRÓPRIA	0,00%	0,00%


ITEM	CÓDIGO	DESCRIÇÃO	UNID	QUANTIDADE DO SERVIÇO	COEFICIENTE DO INSUMO	QUANTIDADE TOTAL
5.3	97636	DEMOLIÇÃO PARCIAL DE PAVIMENTO ASFÁLTICO, DE FORMA MECANIZADA, SEM REAPROVEITAMENTO. AF_09/2023	M2	37,07	0,12220000	4,52995400
5.7	93369	REATERRO MECANIZADO DE VALA COM ESCAVADEIRA HIDRÁULICA (CAPACIDADE DA CAÇAMBA: 0,8 M³/POTÊNCIA: 111 HP), LARGURA 1,5 A 2,5 M, PROFUNDIDADE 1,5 A 3,0 M, COM SOLO (SEM SUBSTITUIÇÃO) DE 1ª CATEGORIA, COM COMPACTADOR DE SOLOS DE PERCUSSÃO. AF_08/2023	M3	83,69	0,06800000	5,69092000
5.10	92212	TUBO DE CONCRETO PARA REDES COLETORAS DE ÁGUAS PLUVIAIS, DIÂMETRO DE 600 MM, JUNTA RÍGIDA, INSTALADO EM LOCAL COM BAIXO NÍVEL DE INTERFERÊNCIAS - FORNECIMENTO E ASSENTAMENTO. AF_03/2024	M	74,00	0,21850000	16,16900000
5.28	100983	CARGA, MANOBRA E DESCARGA DE ENTULHO EM CAMINHÃO BASCULANTE 14 M³ - CARGA COM ESCAVADEIRA HIDRÁULICA (CAÇAMBA DE 0,80 M³ / 111 HP) E DESCARGA LIVRE (UNIDADE: M3). AF_07/2020	M3	131,96	0,01680000	2,21692800
6.3	97636	DEMOLIÇÃO PARCIAL DE PAVIMENTO ASFÁLTICO, DE FORMA MECANIZADA, SEM REAPROVEITAMENTO. AF_09/2023	M2	48,13	0,12220000	5,88148600
6.5	93369	REATERRO MECANIZADO DE VALA COM ESCAVADEIRA HIDRÁULICA (CAPACIDADE DA CAÇAMBA: 0,8 M³/POTÊNCIA: 111 HP), LARGURA 1,5 A 2,5 M, PROFUNDIDADE 1,5 A 3,0 M, COM SOLO (SEM SUBSTITUIÇÃO) DE 1ª CATEGORIA, COM COMPACTADOR DE SOLOS DE PERCUSSÃO. AF_08/2023	M3	96,81	0,06800000	6,58308000
6.8	92212	TUBO DE CONCRETO PARA REDES COLETORAS DE ÁGUAS PLUVIAIS, DIÂMETRO DE 600 MM, JUNTA RÍGIDA, INSTALADO EM LOCAL COM BAIXO NÍVEL DE INTERFERÊNCIAS - FORNECIMENTO E ASSENTAMENTO. AF_03/2024	M	97,00	0,21850000	21,19450000
6.27	100983	CARGA, MANOBRA E DESCARGA DE ENTULHO EM CAMINHÃO BASCULANTE 14 M³ - CARGA COM ESCAVADEIRA HIDRÁULICA (CAÇAMBA DE 0,80 M³ / 111 HP) E DESCARGA LIVRE (UNIDADE: M3). AF_07/2020	M3	138,93	0,01680000	2,33402400
7.3	97636	DEMOLIÇÃO PARCIAL DE PAVIMENTO ASFÁLTICO, DE FORMA MECANIZADA, SEM REAPROVEITAMENTO. AF_09/2023	M2	45,99	0,12220000	5,61997800
7.7	93369	REATERRO MECANIZADO DE VALA COM ESCAVADEIRA HIDRÁULICA (CAPACIDADE DA CAÇAMBA: 0,8 M³/POTÊNCIA: 111 HP), LARGURA 1,5 A 2,5 M, PROFUNDIDADE 1,5 A 3,0 M, COM SOLO (SEM SUBSTITUIÇÃO) DE 1ª CATEGORIA, COM COMPACTADOR DE SOLOS DE PERCUSSÃO. AF_08/2023	M3	92,56	0,06800000	6,29408000
7.10	92212	TUBO DE CONCRETO PARA REDES COLETORAS DE ÁGUAS PLUVIAIS, DIÂMETRO DE 600 MM, JUNTA RÍGIDA, INSTALADO EM LOCAL COM BAIXO NÍVEL DE INTERFERÊNCIAS - FORNECIMENTO E ASSENTAMENTO. AF_03/2024	M	84,00	0,21850000	18,35400000
7.29	100983	CARGA, MANOBRA E DESCARGA DE ENTULHO EM CAMINHÃO BASCULANTE 14 M³ - CARGA COM ESCAVADEIRA HIDRÁULICA (CAÇAMBA DE 0,80 M³ / 111 HP) E DESCARGA LIVRE (UNIDADE: M3). AF_07/2020	M3	137,80	0,01680000	2,31504000
8.3	97636	DEMOLIÇÃO PARCIAL DE PAVIMENTO ASFÁLTICO, DE FORMA MECANIZADA, SEM REAPROVEITAMENTO. AF_09/2023	M2	60,47	0,12220000	7,38943400
8.5	93369	REATERRO MECANIZADO DE VALA COM ESCAVADEIRA HIDRÁULICA (CAPACIDADE DA CAÇAMBA: 0,8 M³/POTÊNCIA: 111 HP), LARGURA 1,5 A 2,5 M, PROFUNDIDADE 1,5 A 3,0 M, COM SOLO (SEM SUBSTITUIÇÃO) DE 1ª CATEGORIA, COM COMPACTADOR DE SOLOS DE PERCUSSÃO. AF_08/2023	M3	54,21	0,06800000	3,68628000
8.8	92212	TUBO DE CONCRETO PARA REDES COLETORAS DE ÁGUAS PLUVIAIS, DIÂMETRO DE 600 MM, JUNTA RÍGIDA, INSTALADO EM LOCAL COM BAIXO NÍVEL DE INTERFERÊNCIAS - FORNECIMENTO E ASSENTAMENTO. AF_03/2024	M	38,00	0,21850000	8,30300000
8.27	100983	CARGA, MANOBRA E DESCARGA DE ENTULHO EM CAMINHÃO BASCULANTE 14 M³ - CARGA COM ESCAVADEIRA HIDRÁULICA (CAÇAMBA DE 0,80 M³ / 111 HP) E DESCARGA LIVRE (UNIDADE: M3). AF_07/2020	M3	116,44	0,01680000	1,95619200
9.3	97636	DEMOLIÇÃO PARCIAL DE PAVIMENTO ASFÁLTICO, DE FORMA MECANIZADA, SEM REAPROVEITAMENTO. AF_09/2023	M2	59,49	0,12220000	7,26967800
9.7	93369	REATERRO MECANIZADO DE VALA COM ESCAVADEIRA HIDRÁULICA (CAPACIDADE DA CAÇAMBA: 0,8 M³/POTÊNCIA: 111 HP), LARGURA 1,5 A 2,5 M, PROFUNDIDADE 1,5 A 3,0 M, COM SOLO (SEM SUBSTITUIÇÃO) DE 1ª CATEGORIA, COM COMPACTADOR DE SOLOS DE PERCUSSÃO. AF_08/2023	M3	103,91	0,06800000	7,06588000
9.10	92212	TUBO DE CONCRETO PARA REDES COLETORAS DE ÁGUAS PLUVIAIS, DIÂMETRO DE 600 MM, JUNTA RÍGIDA, INSTALADO EM LOCAL COM BAIXO NÍVEL DE INTERFERÊNCIAS - FORNECIMENTO E ASSENTAMENTO. AF_03/2024	M	96,00	0,21850000	20,97600000
9.30	100983	CARGA, MANOBRA E DESCARGA DE ENTULHO EM CAMINHÃO BASCULANTE 14 M³ - CARGA COM ESCAVADEIRA HIDRÁULICA (CAÇAMBA DE 0,80 M³ / 111 HP) E DESCARGA LIVRE (UNIDADE: M3). AF_07/2020	M3	146,98	0,01680000	2,46926400
TOTAL:						226,29648200
[Serviço]	5629	ESCAVADEIRA HIDRÁULICA SOBRE ESTEIRAS, CAÇAMBA 0,80 M3, PESO OPERACIONAL 17 T, POTENCIA BRUTA 111 HP - MANUTENÇÃO. AF_06/2014	H			

3.3	97636	DEMOLIÇÃO PARCIAL DE PAVIMENTO ASFÁLTICO, DE FORMA MECANIZADA, SEM REAPROVEITAMENTO. AF_09/2023	M2	58,60	0,03260000	1,91036000
3.7	93369	REATERRO MECANIZADO DE VALA COM ESCAVADEIRA HIDRÁULICA (CAPACIDADE DA CAÇAMBA: 0,8 M³/POTÊNCIA: 111 HP), LARGURA 1,5 A 2,5 M, PROFUNDIDADE 1,5 A 3,0 M, COM SOLO (SEM SUBSTITUIÇÃO) DE 1ª CATEGORIA, COM COMPACTADOR DE SOLOS DE PERCUSSÃO. AF_08/2023	M3	109,92	0,02780000	3,05577600
3.10	92212	TUBO DE CONCRETO PARA REDES COLETORAS DE ÁGUAS PLUVIAIS, DIÂMETRO DE 600 MM, JUNTA RÍGIDA, INSTALADO EM LOCAL COM BAIXO NÍVEL DE INTERFERÊNCIAS - FORNECIMENTO E ASSENTAMENTO. AF_03/2024	M	104,00	0,07430000	7,72720000
3.11	92214	TUBO DE CONCRETO PARA REDES COLETORAS DE ÁGUAS PLUVIAIS, DIÂMETRO DE 800 MM, JUNTA RÍGIDA, INSTALADO EM LOCAL COM BAIXO NÍVEL DE INTERFERÊNCIAS - FORNECIMENTO E ASSENTAMENTO. AF_03/2024	M	8,00	0,10050000	0,80400000
3.30	100983	CARGA, MANOBRA E DESCARGA DE ENTULHO EM CAMINHÃO BASCULANTE 14 M³ - CARGA COM ESCAVADEIRA HIDRÁULICA (CAÇAMBA DE 0,80 M³ / 111 HP) E DESCARGA LIVRE (UNIDADE: M3). AF_07/2020	M3	153,30	0,00830000	1,27239000
4.3	97636	DEMOLIÇÃO PARCIAL DE PAVIMENTO ASFÁLTICO, DE FORMA MECANIZADA, SEM REAPROVEITAMENTO. AF_09/2023	M2	32,28	0,03260000	1,05232800
4.7	93369	REATERRO MECANIZADO DE VALA COM ESCAVADEIRA HIDRÁULICA (CAPACIDADE DA	M3	82,27	0,02780000	2,28710600


	DETALHAMENTO DOS QUANTITATIVOS				
	OBRA:	REVITALIZAÇÃO DA RUA JAMARI (PT 02)	DATA : 12/08/2025		BDI : 23,38%
	DESCRIÇÃO:	REVITALIZAÇÃO DA RUA JAMARI (PT 02)	FONTE	VERSÃO	HORA MES
	LOCAL:	Município de Rolim de Moura	SICRO NOVO	2025/10	- -
	CLIENTE:	Prefeitura Municipal de Rolim de Moura	SINAPI Composições Próprias	2025/12 SEM DESONERAÇÃO PROPRIA	118,72% 72,48% 0,00% 0,00%

ITEM	CÓDIGO	DESCRIÇÃO	UNID	QUANTIDADE DO SERVIÇO	COEFICIENTE DO INSUMO	QUANTIDADE TOTAL
4.7	93369	CAÇAMBA: 0,8 M³/POTÊNCIA: 111 HP), LARGURA 1,5 A 2,5 M, PROFUNDIDADE 1,5 A 3,0 M, COM SOLO (SEM SUBSTITUIÇÃO) DE 1ª CATEGORIA, COM COMPACTADOR DE SOLOS DE PERCUSSÃO. AF_08/2023				
4.10	92212	TUBO DE CONCRETO PARA REDES COLETORAS DE ÁGUAS PLUVIAIS, DIÂMETRO DE 600 MM, JUNTA RÍGIDA, INSTALADO EM LOCAL COM BAIXO NÍVEL DE INTERFERÊNCIAS - FORNECIMENTO E ASSENTAMENTO. AF_03/2024	M	73,00	0,07430000	5,42390000
4.30	100983	CARGA, MANOBRA E DESCARGA DE ENTULHO EM CAMINHÃO BASCULANTE 14 M³ - CARGA COM ESCAVADEIRA HIDRÁULICA (CAÇAMBA DE 0,80 M³ / 111 HP) E DESCARGA LIVRE (UNIDADE: M3). AF_07/2020	M3	131,51	0,00830000	1,09153300
5.3	97636	DEMOLIÇÃO PARCIAL DE PAVIMENTO ASFÁLTICO, DE FORMA MECANIZADA, SEM REAPROVEITAMENTO. AF_09/2023	M2	37,07	0,03260000	1,20848200
5.7	93369	REATERRO MECANIZADO DE VALA COM ESCAVADEIRA HIDRÁULICA (CAPACIDADE DA CAÇAMBA: 0,8 M³/POTÊNCIA: 111 HP), LARGURA 1,5 A 2,5 M, PROFUNDIDADE 1,5 A 3,0 M, COM SOLO (SEM SUBSTITUIÇÃO) DE 1ª CATEGORIA, COM COMPACTADOR DE SOLOS DE PERCUSSÃO. AF_08/2023	M3	83,69	0,02780000	2,32658200
5.10	92212	TUBO DE CONCRETO PARA REDES COLETORAS DE ÁGUAS PLUVIAIS, DIÂMETRO DE 600 MM, JUNTA RÍGIDA, INSTALADO EM LOCAL COM BAIXO NÍVEL DE INTERFERÊNCIAS - FORNECIMENTO E ASSENTAMENTO. AF_03/2024	M	74,00	0,07430000	5,49820000
5.28	100983	CARGA, MANOBRA E DESCARGA DE ENTULHO EM CAMINHÃO BASCULANTE 14 M³ - CARGA COM ESCAVADEIRA HIDRÁULICA (CAÇAMBA DE 0,80 M³ / 111 HP) E DESCARGA LIVRE (UNIDADE: M3). AF_07/2020	M3	131,96	0,00830000	1,09526800
6.3	97636	DEMOLIÇÃO PARCIAL DE PAVIMENTO ASFÁLTICO, DE FORMA MECANIZADA, SEM REAPROVEITAMENTO. AF_09/2023	M2	48,13	0,03260000	1,56903800
6.5	93369	REATERRO MECANIZADO DE VALA COM ESCAVADEIRA HIDRÁULICA (CAPACIDADE DA CAÇAMBA: 0,8 M³/POTÊNCIA: 111 HP), LARGURA 1,5 A 2,5 M, PROFUNDIDADE 1,5 A 3,0 M, COM SOLO (SEM SUBSTITUIÇÃO) DE 1ª CATEGORIA, COM COMPACTADOR DE SOLOS DE PERCUSSÃO. AF_08/2023	M3	96,81	0,02780000	2,69131800
6.8	92212	TUBO DE CONCRETO PARA REDES COLETORAS DE ÁGUAS PLUVIAIS, DIÂMETRO DE 600 MM, JUNTA RÍGIDA, INSTALADO EM LOCAL COM BAIXO NÍVEL DE INTERFERÊNCIAS - FORNECIMENTO E ASSENTAMENTO. AF_03/2024	M	97,00	0,07430000	7,20710000
6.27	100983	CARGA, MANOBRA E DESCARGA DE ENTULHO EM CAMINHÃO BASCULANTE 14 M³ - CARGA COM ESCAVADEIRA HIDRÁULICA (CAÇAMBA DE 0,80 M³ / 111 HP) E DESCARGA LIVRE (UNIDADE: M3). AF_07/2020	M3	138,93	0,00830000	1,15311900
7.3	97636	DEMOLIÇÃO PARCIAL DE PAVIMENTO ASFÁLTICO, DE FORMA MECANIZADA, SEM REAPROVEITAMENTO. AF_09/2023	M2	45,99	0,03260000	1,49927400
7.7	93369	REATERRO MECANIZADO DE VALA COM ESCAVADEIRA HIDRÁULICA (CAPACIDADE DA CAÇAMBA: 0,8 M³/POTÊNCIA: 111 HP), LARGURA 1,5 A 2,5 M, PROFUNDIDADE 1,5 A 3,0 M, COM SOLO (SEM SUBSTITUIÇÃO) DE 1ª CATEGORIA, COM COMPACTADOR DE SOLOS DE PERCUSSÃO. AF_08/2023	M3	92,56	0,02780000	2,57316800
7.10	92212	TUBO DE CONCRETO PARA REDES COLETORAS DE ÁGUAS PLUVIAIS, DIÂMETRO DE 600 MM, JUNTA RÍGIDA, INSTALADO EM LOCAL COM BAIXO NÍVEL DE INTERFERÊNCIAS - FORNECIMENTO E ASSENTAMENTO. AF_03/2024	M	84,00	0,07430000	6,24120000
7.29	100983	CARGA, MANOBRA E DESCARGA DE ENTULHO EM CAMINHÃO BASCULANTE 14 M³ - CARGA COM ESCAVADEIRA HIDRÁULICA (CAÇAMBA DE 0,80 M³ / 111 HP) E DESCARGA LIVRE (UNIDADE: M3). AF_07/2020	M3	137,80	0,00830000	1,14374000
8.3	97636	DEMOLIÇÃO PARCIAL DE PAVIMENTO ASFÁLTICO, DE FORMA MECANIZADA, SEM REAPROVEITAMENTO. AF_09/2023	M2	60,47	0,03260000	1,97132200
8.5	93369	REATERRO MECANIZADO DE VALA COM ESCAVADEIRA HIDRÁULICA (CAPACIDADE DA CAÇAMBA: 0,8 M³/POTÊNCIA: 111 HP), LARGURA 1,5 A 2,5 M, PROFUNDIDADE 1,5 A 3,0 M, COM SOLO (SEM SUBSTITUIÇÃO) DE 1ª CATEGORIA, COM COMPACTADOR DE SOLOS DE PERCUSSÃO. AF_08/2023	M3	54,21	0,02780000	1,50703800
8.8	92212	TUBO DE CONCRETO PARA REDES COLETORAS DE ÁGUAS PLUVIAIS, DIÂMETRO DE 600 MM, JUNTA RÍGIDA, INSTALADO EM LOCAL COM BAIXO NÍVEL DE INTERFERÊNCIAS - FORNECIMENTO E ASSENTAMENTO. AF_03/2024	M	38,00	0,07430000	2,82340000
8.27	100983	CARGA, MANOBRA E DESCARGA DE ENTULHO EM CAMINHÃO BASCULANTE 14 M³ - CARGA COM ESCAVADEIRA HIDRÁULICA (CAÇAMBA DE 0,80 M³ / 111 HP) E DESCARGA LIVRE (UNIDADE: M3). AF_07/2020	M3	116,44	0,00830000	0,96645200
9.3	97636	DEMOLIÇÃO PARCIAL DE PAVIMENTO ASFÁLTICO, DE FORMA MECANIZADA, SEM REAPROVEITAMENTO. AF_09/2023	M2	59,49	0,03260000	1,93937400
9.7	93369	REATERRO MECANIZADO DE VALA COM ESCAVADEIRA HIDRÁULICA (CAPACIDADE DA CAÇAMBA: 0,8 M³/POTÊNCIA: 111 HP), LARGURA 1,5 A 2,5 M, PROFUNDIDADE 1,5 A 3,0 M, COM SOLO (SEM SUBSTITUIÇÃO) DE 1ª CATEGORIA, COM COMPACTADOR DE SOLOS DE PERCUSSÃO. AF_08/2023	M3	103,91	0,02780000	2,88869800
9.10	92212	TUBO DE CONCRETO PARA REDES COLETORAS DE ÁGUAS PLUVIAIS, DIÂMETRO DE 600 MM, JUNTA RÍGIDA, INSTALADO EM LOCAL COM BAIXO NÍVEL DE INTERFERÊNCIAS - FORNECIMENTO E ASSENTAMENTO. AF_03/2024	M	96,00	0,07430000	7,13280000
9.30	100983	CARGA, MANOBRA E DESCARGA DE ENTULHO EM CAMINHÃO BASCULANTE 14 M³ - CARGA COM ESCAVADEIRA HIDRÁULICA (CAÇAMBA DE 0,80 M³ / 111 HP) E DESCARGA LIVRE (UNIDADE: M3). AF_07/2020	M3	146,98	0,00830000	1,21993400
TOTAL:						79,28010000
[Serviço]	5630	ESCAVADEIRA HIDRÁULICA SOBRE ESTEIRAS, CAÇAMBA 0,80 M3, PESO OPERACIONAL 17 T, POTENCIA BRUTA 111 HP - MATERIAIS NA OPERAÇÃO. AF_06/2014	H			

3.3	97636	DEMOLIÇÃO PARCIAL DE PAVIMENTO ASFÁLTICO, DE FORMA MECANIZADA, SEM REAPROVEITAMENTO. AF_09/2023	M2	58,60	0,03260000	1,91036000
3.7	93369	REATERRO MECANIZADO DE VALA COM ESCAVADEIRA HIDRÁULICA (CAPACIDADE DA CAÇAMBA: 0,8 M³/POTÊNCIA: 111 HP), LARGURA 1,5 A 2,5 M, PROFUNDIDADE 1,5 A 3,0 M, COM SOLO (SEM SUBSTITUIÇÃO) DE 1ª CATEGORIA, COM COMPACTADOR DE SOLOS DE PERCUSSÃO. AF_08/2023	M3	109,92	0,02780000	3,05577600
3.10	92212	TUBO DE CONCRETO PARA REDES COLETORAS DE ÁGUAS PLUVIAIS, DIÂMETRO DE 600 MM, JUNTA RÍGIDA, INSTALADO EM LOCAL COM BAIXO NÍVEL DE INTERFERÊNCIAS -	M	104,00	0,07430000	7,72720000

	DETALHAMENTO DOS QUANTITATIVOS				
	OBRA:	REVITALIZAÇÃO DA RUA JAMARI (PT 02)	DATA : 12/08/2025		BDI : 23,38%
	DESCRIÇÃO:	REVITALIZAÇÃO DA RUA JAMARI (PT 02)	FONTE	VERSÃO	HORA
	LOCAL:	Município de Rolim de Moura	SICRO NOVO	2025/10	-
	CLIENTE:	Prefeitura Municipal de Rolim de Moura	SINAPI	2025/12 SEM DESONERAÇÃO	118,72%
			Composições Próprias	PRÓPRIA	0,00%


ITEM	CÓDIGO	DESCRIÇÃO	UNID	QUANTIDADE DO SERVIÇO	COEFICIENTE DO INSUMO	QUANTIDADE TOTAL
3.10	92212	FORNECIMENTO E ASSENTAMENTO. AF_03/2024				
3.11	92214	TUBO DE CONCRETO PARA REDES COLETORAS DE ÁGUAS PLUVIAIS, DIÂMETRO DE 800 MM, JUNTA RÍGIDA, INSTALADO EM LOCAL COM BAIXO NÍVEL DE INTERFERÊNCIAS - FORNECIMENTO E ASSENTAMENTO. AF_03/2024	M	8,00	0,10050000	0,80400000
3.30	100983	CARGA, MANOBRA E DESCARGA DE ENTULHO EM CAMINHÃO BASCULANTE 14 M³ - CARGA COM ESCAVADEIRA HIDRÁULICA (CAÇAMBA DE 0,80 M³ / 111 HP) E DESCARGA LIVRE (UNIDADE: M3). AF_07/2020	M3	153,30	0,00830000	1,27239000
4.3	97636	DEMOLIÇÃO PARCIAL DE PAVIMENTO ASFÁLTICO, DE FORMA MECANIZADA, SEM REAPROVEITAMENTO. AF_09/2023	M2	32,28	0,03260000	1,05232800
4.7	93369	REATERRO MECANIZADO DE VALA COM ESCAVADEIRA HIDRÁULICA (CAPACIDADE DA CAÇAMBA: 0,8 M³/POTÊNCIA: 111 HP), LARGURA 1,5 A 2,5 M, PROFUNDIDADE 1,5 A 3,0 M, COM SOLO (SEM SUBSTITUIÇÃO) DE 1ª CATEGORIA, COM COMPACTADOR DE SOLOS DE PERCUSSÃO. AF_08/2023	M3	82,27	0,02780000	2,28710600
4.10	92212	TUBO DE CONCRETO PARA REDES COLETORAS DE ÁGUAS PLUVIAIS, DIÂMETRO DE 600 MM, JUNTA RÍGIDA, INSTALADO EM LOCAL COM BAIXO NÍVEL DE INTERFERÊNCIAS - FORNECIMENTO E ASSENTAMENTO. AF_03/2024	M	73,00	0,07430000	5,42390000
4.30	100983	CARGA, MANOBRA E DESCARGA DE ENTULHO EM CAMINHÃO BASCULANTE 14 M³ - CARGA COM ESCAVADEIRA HIDRÁULICA (CAÇAMBA DE 0,80 M³ / 111 HP) E DESCARGA LIVRE (UNIDADE: M3). AF_07/2020	M3	131,51	0,00830000	1,09153300
5.3	97636	DEMOLIÇÃO PARCIAL DE PAVIMENTO ASFÁLTICO, DE FORMA MECANIZADA, SEM REAPROVEITAMENTO. AF_09/2023	M2	37,07	0,03260000	1,20848200
5.7	93369	REATERRO MECANIZADO DE VALA COM ESCAVADEIRA HIDRÁULICA (CAPACIDADE DA CAÇAMBA: 0,8 M³/POTÊNCIA: 111 HP), LARGURA 1,5 A 2,5 M, PROFUNDIDADE 1,5 A 3,0 M, COM SOLO (SEM SUBSTITUIÇÃO) DE 1ª CATEGORIA, COM COMPACTADOR DE SOLOS DE PERCUSSÃO. AF_08/2023	M3	83,69	0,02780000	2,32658200
5.10	92212	TUBO DE CONCRETO PARA REDES COLETORAS DE ÁGUAS PLUVIAIS, DIÂMETRO DE 600 MM, JUNTA RÍGIDA, INSTALADO EM LOCAL COM BAIXO NÍVEL DE INTERFERÊNCIAS - FORNECIMENTO E ASSENTAMENTO. AF_03/2024	M	74,00	0,07430000	5,49820000
5.28	100983	CARGA, MANOBRA E DESCARGA DE ENTULHO EM CAMINHÃO BASCULANTE 14 M³ - CARGA COM ESCAVADEIRA HIDRÁULICA (CAÇAMBA DE 0,80 M³ / 111 HP) E DESCARGA LIVRE (UNIDADE: M3). AF_07/2020	M3	131,96	0,00830000	1,09526800
6.3	97636	DEMOLIÇÃO PARCIAL DE PAVIMENTO ASFÁLTICO, DE FORMA MECANIZADA, SEM REAPROVEITAMENTO. AF_09/2023	M2	48,13	0,03260000	1,56903800
6.5	93369	REATERRO MECANIZADO DE VALA COM ESCAVADEIRA HIDRÁULICA (CAPACIDADE DA CAÇAMBA: 0,8 M³/POTÊNCIA: 111 HP), LARGURA 1,5 A 2,5 M, PROFUNDIDADE 1,5 A 3,0 M, COM SOLO (SEM SUBSTITUIÇÃO) DE 1ª CATEGORIA, COM COMPACTADOR DE SOLOS DE PERCUSSÃO. AF_08/2023	M3	96,81	0,02780000	2,69131800
6.8	92212	TUBO DE CONCRETO PARA REDES COLETORAS DE ÁGUAS PLUVIAIS, DIÂMETRO DE 600 MM, JUNTA RÍGIDA, INSTALADO EM LOCAL COM BAIXO NÍVEL DE INTERFERÊNCIAS - FORNECIMENTO E ASSENTAMENTO. AF_03/2024	M	97,00	0,07430000	7,20710000
6.27	100983	CARGA, MANOBRA E DESCARGA DE ENTULHO EM CAMINHÃO BASCULANTE 14 M³ - CARGA COM ESCAVADEIRA HIDRÁULICA (CAÇAMBA DE 0,80 M³ / 111 HP) E DESCARGA LIVRE (UNIDADE: M3). AF_07/2020	M3	138,93	0,00830000	1,15311900
7.3	97636	DEMOLIÇÃO PARCIAL DE PAVIMENTO ASFÁLTICO, DE FORMA MECANIZADA, SEM REAPROVEITAMENTO. AF_09/2023	M2	45,99	0,03260000	1,49927400
7.7	93369	REATERRO MECANIZADO DE VALA COM ESCAVADEIRA HIDRÁULICA (CAPACIDADE DA CAÇAMBA: 0,8 M³/POTÊNCIA: 111 HP), LARGURA 1,5 A 2,5 M, PROFUNDIDADE 1,5 A 3,0 M, COM SOLO (SEM SUBSTITUIÇÃO) DE 1ª CATEGORIA, COM COMPACTADOR DE SOLOS DE PERCUSSÃO. AF_08/2023	M3	92,56	0,02780000	2,57316800
7.10	92212	TUBO DE CONCRETO PARA REDES COLETORAS DE ÁGUAS PLUVIAIS, DIÂMETRO DE 600 MM, JUNTA RÍGIDA, INSTALADO EM LOCAL COM BAIXO NÍVEL DE INTERFERÊNCIAS - FORNECIMENTO E ASSENTAMENTO. AF_03/2024	M	84,00	0,07430000	6,24120000
7.29	100983	CARGA, MANOBRA E DESCARGA DE ENTULHO EM CAMINHÃO BASCULANTE 14 M³ - CARGA COM ESCAVADEIRA HIDRÁULICA (CAÇAMBA DE 0,80 M³ / 111 HP) E DESCARGA LIVRE (UNIDADE: M3). AF_07/2020	M3	137,80	0,00830000	1,14374000
8.3	97636	DEMOLIÇÃO PARCIAL DE PAVIMENTO ASFÁLTICO, DE FORMA MECANIZADA, SEM REAPROVEITAMENTO. AF_09/2023	M2	60,47	0,03260000	1,97132200
8.5	93369	REATERRO MECANIZADO DE VALA COM ESCAVADEIRA HIDRÁULICA (CAPACIDADE DA CAÇAMBA: 0,8 M³/POTÊNCIA: 111 HP), LARGURA 1,5 A 2,5 M, PROFUNDIDADE 1,5 A 3,0 M, COM SOLO (SEM SUBSTITUIÇÃO) DE 1ª CATEGORIA, COM COMPACTADOR DE SOLOS DE PERCUSSÃO. AF_08/2023	M3	54,21	0,02780000	1,50703800
8.8	92212	TUBO DE CONCRETO PARA REDES COLETORAS DE ÁGUAS PLUVIAIS, DIÂMETRO DE 600 MM, JUNTA RÍGIDA, INSTALADO EM LOCAL COM BAIXO NÍVEL DE INTERFERÊNCIAS - FORNECIMENTO E ASSENTAMENTO. AF_03/2024	M	38,00	0,07430000	2,82340000
8.27	100983	CARGA, MANOBRA E DESCARGA DE ENTULHO EM CAMINHÃO BASCULANTE 14 M³ - CARGA COM ESCAVADEIRA HIDRÁULICA (CAÇAMBA DE 0,80 M³ / 111 HP) E DESCARGA LIVRE (UNIDADE: M3). AF_07/2020	M3	116,44	0,00830000	0,96645200
9.3	97636	DEMOLIÇÃO PARCIAL DE PAVIMENTO ASFÁLTICO, DE FORMA MECANIZADA, SEM REAPROVEITAMENTO. AF_09/2023	M2	59,49	0,03260000	1,93937400
9.7	93369	REATERRO MECANIZADO DE VALA COM ESCAVADEIRA HIDRÁULICA (CAPACIDADE DA CAÇAMBA: 0,8 M³/POTÊNCIA: 111 HP), LARGURA 1,5 A 2,5 M, PROFUNDIDADE 1,5 A 3,0 M, COM SOLO (SEM SUBSTITUIÇÃO) DE 1ª CATEGORIA, COM COMPACTADOR DE SOLOS DE PERCUSSÃO. AF_08/2023	M3	103,91	0,02780000	2,88869800
9.10	92212	TUBO DE CONCRETO PARA REDES COLETORAS DE ÁGUAS PLUVIAIS, DIÂMETRO DE 600 MM, JUNTA RÍGIDA, INSTALADO EM LOCAL COM BAIXO NÍVEL DE INTERFERÊNCIAS - FORNECIMENTO E ASSENTAMENTO. AF_03/2024	M	96,00	0,07430000	7,13280000
9.30	100983	CARGA, MANOBRA E DESCARGA DE ENTULHO EM CAMINHÃO BASCULANTE 14 M³ - CARGA COM ESCAVADEIRA HIDRÁULICA (CAÇAMBA DE 0,80 M³ / 111 HP) E DESCARGA LIVRE (UNIDADE: M3). AF_07/2020	M3	146,98	0,00830000	1,21993400
TOTAL:						79,28010000

	DETALHAMENTO DOS QUANTITATIVOS					
	OBRA:	REVITALIZAÇÃO DA RUA JAMARI (PT 02)		DATA : 12/08/2025		BDI : 23,38%
	DESCRIÇÃO:	REVITALIZAÇÃO DA RUA JAMARI (PT 02)		FONTE	VERSÃO	HORA
	LOCAL:	Município de Rolim de Moura		SICRO NOVO	2025/10	-
	CLIENTE:	Prefeitura Municipal de Rolim de Moura		SINAPI	2025/12 SEM DESONERAÇÃO	118,72%
				Composições Próprias	PRÓPRIA	0,00%
						72,48%
						0,00%


ITEM	CÓDIGO	DESCRIÇÃO	UNID	QUANTIDADE DO SERVIÇO	COEFICIENTE DO INSUMO	QUANTIDADE TOTAL
[Serviço]	88908	ESCAVADEIRA HIDRÁULICA SOBRE ESTEIRAS, CAÇAMBA 1,20 M3, PESO OPERACIONAL 21 T, POTÊNCIA BRUTA 155 HP - CHI DIURNO. AF 06/2014	CHI			
3.12	COMP-VL-RJ-001	BOCA DE LOBO P/ TUBO DN: 600 MM COM ENTRADA D'ÁGUA	UN	4,00	0,04805480	0,19221920
3.13	COMP-49620117	CAIXA DE LIGAÇÃO E PASSAGEM C/ ENTRADA D'ÁGUA DN: 600/800 MM	UN	1,00	0,07628700	0,07628700
4.11	COMP-VL-RJ-001	BOCA DE LOBO P/ TUBO DN: 600 MM COM ENTRADA D'ÁGUA	UN	2,00	0,04805480	0,09610960
5.11	COMP-VL-RJ-001	BOCA DE LOBO P/ TUBO DN: 600 MM COM ENTRADA D'ÁGUA	UN	3,00	0,04805480	0,14416440
6.9	COMP-VL-RJ-001	BOCA DE LOBO P/ TUBO DN: 600 MM COM ENTRADA D'ÁGUA	UN	1,00	0,04805480	0,04805480
7.11	COMP-VL-RJ-001	BOCA DE LOBO P/ TUBO DN: 600 MM COM ENTRADA D'ÁGUA	UN	3,00	0,04805480	0,14416440
8.9	COMP-VL-RJ-001	BOCA DE LOBO P/ TUBO DN: 600 MM COM ENTRADA D'ÁGUA	UN	2,00	0,04805480	0,09610960
9.11	COMP-VL-RJ-001	BOCA DE LOBO P/ TUBO DN: 600 MM COM ENTRADA D'ÁGUA	UN	3,00	0,04805480	0,14416440
TOTAL:						0,94127340
[Serviço]	88907	ESCAVADEIRA HIDRÁULICA SOBRE ESTEIRAS, CAÇAMBA 1,20 M3, PESO OPERACIONAL 21 T, POTÊNCIA BRUTA 155 HP - CHP DIURNO. AF 06/2014	CHP			
3.12	COMP-VL-RJ-001	BOCA DE LOBO P/ TUBO DN: 600 MM COM ENTRADA D'ÁGUA	UN	4,00	0,06100560	0,24402240
3.13	COMP-49620117	CAIXA DE LIGAÇÃO E PASSAGEM C/ ENTRADA D'ÁGUA DN: 600/800 MM	UN	1,00	0,09684639	0,09684639
4.11	COMP-VL-RJ-001	BOCA DE LOBO P/ TUBO DN: 600 MM COM ENTRADA D'ÁGUA	UN	2,00	0,06100560	0,12201120
5.11	COMP-VL-RJ-001	BOCA DE LOBO P/ TUBO DN: 600 MM COM ENTRADA D'ÁGUA	UN	3,00	0,06100560	0,18301680
6.9	COMP-VL-RJ-001	BOCA DE LOBO P/ TUBO DN: 600 MM COM ENTRADA D'ÁGUA	UN	1,00	0,06100560	0,06100560
7.11	COMP-VL-RJ-001	BOCA DE LOBO P/ TUBO DN: 600 MM COM ENTRADA D'ÁGUA	UN	3,00	0,06100560	0,18301680
8.9	COMP-VL-RJ-001	BOCA DE LOBO P/ TUBO DN: 600 MM COM ENTRADA D'ÁGUA	UN	2,00	0,06100560	0,12201120
9.11	COMP-VL-RJ-001	BOCA DE LOBO P/ TUBO DN: 600 MM COM ENTRADA D'ÁGUA	UN	3,00	0,06100560	0,18301680
TOTAL:						1,19494719
[Serviço]	88900	ESCAVADEIRA HIDRÁULICA SOBRE ESTEIRAS, CAÇAMBA 1,20 M3, PESO OPERACIONAL 21 T, POTÊNCIA BRUTA 155 HP - DEPRECIACÃO. AF 06/2014	H			
3.12	COMP-VL-RJ-001	BOCA DE LOBO P/ TUBO DN: 600 MM COM ENTRADA D'ÁGUA	UN	4,00	0,10906040	0,43624160
3.13	COMP-49620117	CAIXA DE LIGAÇÃO E PASSAGEM C/ ENTRADA D'ÁGUA DN: 600/800 MM	UN	1,00	0,17313338	0,17313338
4.11	COMP-VL-RJ-001	BOCA DE LOBO P/ TUBO DN: 600 MM COM ENTRADA D'ÁGUA	UN	2,00	0,10906040	0,21812080
5.11	COMP-VL-RJ-001	BOCA DE LOBO P/ TUBO DN: 600 MM COM ENTRADA D'ÁGUA	UN	3,00	0,10906040	0,32718120
6.9	COMP-VL-RJ-001	BOCA DE LOBO P/ TUBO DN: 600 MM COM ENTRADA D'ÁGUA	UN	1,00	0,10906040	0,10906040
7.11	COMP-VL-RJ-001	BOCA DE LOBO P/ TUBO DN: 600 MM COM ENTRADA D'ÁGUA	UN	3,00	0,10906040	0,32718120
8.9	COMP-VL-RJ-001	BOCA DE LOBO P/ TUBO DN: 600 MM COM ENTRADA D'ÁGUA	UN	2,00	0,10906040	0,21812080
9.11	COMP-VL-RJ-001	BOCA DE LOBO P/ TUBO DN: 600 MM COM ENTRADA D'ÁGUA	UN	3,00	0,10906040	0,32718120
TOTAL:						2,13622058
[Serviço]	88902	ESCAVADEIRA HIDRÁULICA SOBRE ESTEIRAS, CAÇAMBA 1,20 M3, PESO OPERACIONAL 21 T, POTÊNCIA BRUTA 155 HP - JUROS. AF 06/2014	H			
3.12	COMP-VL-RJ-001	BOCA DE LOBO P/ TUBO DN: 600 MM COM ENTRADA D'ÁGUA	UN	4,00	0,10906040	0,43624160
3.13	COMP-49620117	CAIXA DE LIGAÇÃO E PASSAGEM C/ ENTRADA D'ÁGUA DN: 600/800 MM	UN	1,00	0,17313338	0,17313338
4.11	COMP-VL-RJ-001	BOCA DE LOBO P/ TUBO DN: 600 MM COM ENTRADA D'ÁGUA	UN	2,00	0,10906040	0,21812080
5.11	COMP-VL-RJ-001	BOCA DE LOBO P/ TUBO DN: 600 MM COM ENTRADA D'ÁGUA	UN	3,00	0,10906040	0,32718120
6.9	COMP-VL-RJ-001	BOCA DE LOBO P/ TUBO DN: 600 MM COM ENTRADA D'ÁGUA	UN	1,00	0,10906040	0,10906040
7.11	COMP-VL-RJ-001	BOCA DE LOBO P/ TUBO DN: 600 MM COM ENTRADA D'ÁGUA	UN	3,00	0,10906040	0,32718120
8.9	COMP-VL-RJ-	BOCA DE LOBO P/ TUBO DN: 600 MM COM ENTRADA D'ÁGUA	UN	2,00	0,10906040	0,21812080

	DETALHAMENTO DOS QUANTITATIVOS						
	OBRA:	REVITALIZAÇÃO DA RUA JAMARI (PT 02)	DATA : 12/08/2025		BDI : 23,38%		
	DESCRIÇÃO:	REVITALIZAÇÃO DA RUA JAMARI (PT 02)	FONTE	VERSÃO	HORA	MES	
	LOCAL:	Município de Rolim de Moura	SICRO NOVO	2025/10	-	-	
	CLIENTE:	Prefeitura Municipal de Rolim de Moura	SINAPI	2025/12 SEM DESONERAÇÃO	118,72%	72,48%	
			Composições Próprias	PRÓPRIA	0,00%	0,00%	

ITEM	CÓDIGO	DESCRIÇÃO	UNID	QUANTIDADE DO SERVIÇO	COEFICIENTE DO INSUMO	QUANTIDADE TOTAL
8.9	001	BOCA DE LOBO P/ TUBO DN: 600 MM COM ENTRADA D'ÁGUA				
9.11	COMP-VL-RJ-001	BOCA DE LOBO P/ TUBO DN: 600 MM COM ENTRADA D'ÁGUA	UN	3,00	0,10906040	0,32718120
TOTAL:						2,13622058
[Serviço]	88903	ESCAVADEIRA HIDRÁULICA SOBRE ESTEIRAS, CAÇAMBA 1,20 M3, PESO OPERACIONAL 21 T, POTÊNCIA BRUTA 155 HP - MANUTENÇÃO. AF_06/2014	H			
3.12	COMP-VL-RJ-001	BOCA DE LOBO P/ TUBO DN: 600 MM COM ENTRADA D'ÁGUA	UN	4,00	0,06100560	0,24402240
3.13	COMP-49620117	CAIXA DE LIGAÇÃO E PASSAGEM C/ ENTRADA D'ÁGUA DN: 600/800 MM	UN	1,00	0,09684639	0,09684639
4.11	COMP-VL-RJ-001	BOCA DE LOBO P/ TUBO DN: 600 MM COM ENTRADA D'ÁGUA	UN	2,00	0,06100560	0,12201120
5.11	COMP-VL-RJ-001	BOCA DE LOBO P/ TUBO DN: 600 MM COM ENTRADA D'ÁGUA	UN	3,00	0,06100560	0,18301680
6.9	COMP-VL-RJ-001	BOCA DE LOBO P/ TUBO DN: 600 MM COM ENTRADA D'ÁGUA	UN	1,00	0,06100560	0,06100560
7.11	COMP-VL-RJ-001	BOCA DE LOBO P/ TUBO DN: 600 MM COM ENTRADA D'ÁGUA	UN	3,00	0,06100560	0,18301680
8.9	COMP-VL-RJ-001	BOCA DE LOBO P/ TUBO DN: 600 MM COM ENTRADA D'ÁGUA	UN	2,00	0,06100560	0,12201120
9.11	COMP-VL-RJ-001	BOCA DE LOBO P/ TUBO DN: 600 MM COM ENTRADA D'ÁGUA	UN	3,00	0,06100560	0,18301680
TOTAL:						1,19494719
[Serviço]	88904	ESCAVADEIRA HIDRÁULICA SOBRE ESTEIRAS, CAÇAMBA 1,20 M3, PESO OPERACIONAL 21 T, POTÊNCIA BRUTA 155 HP - MATERIAIS NA OPERAÇÃO. AF_06/2014	H			
3.12	COMP-VL-RJ-001	BOCA DE LOBO P/ TUBO DN: 600 MM COM ENTRADA D'ÁGUA	UN	4,00	0,06100560	0,24402240
3.13	COMP-49620117	CAIXA DE LIGAÇÃO E PASSAGEM C/ ENTRADA D'ÁGUA DN: 600/800 MM	UN	1,00	0,09684639	0,09684639
4.11	COMP-VL-RJ-001	BOCA DE LOBO P/ TUBO DN: 600 MM COM ENTRADA D'ÁGUA	UN	2,00	0,06100560	0,12201120
5.11	COMP-VL-RJ-001	BOCA DE LOBO P/ TUBO DN: 600 MM COM ENTRADA D'ÁGUA	UN	3,00	0,06100560	0,18301680
6.9	COMP-VL-RJ-001	BOCA DE LOBO P/ TUBO DN: 600 MM COM ENTRADA D'ÁGUA	UN	1,00	0,06100560	0,06100560
7.11	COMP-VL-RJ-001	BOCA DE LOBO P/ TUBO DN: 600 MM COM ENTRADA D'ÁGUA	UN	3,00	0,06100560	0,18301680
8.9	COMP-VL-RJ-001	BOCA DE LOBO P/ TUBO DN: 600 MM COM ENTRADA D'ÁGUA	UN	2,00	0,06100560	0,12201120
9.11	COMP-VL-RJ-001	BOCA DE LOBO P/ TUBO DN: 600 MM COM ENTRADA D'ÁGUA	UN	3,00	0,06100560	0,18301680
TOTAL:						1,19494719
[Serviço]	96530	FABRICAÇÃO, MONTAGEM E DESMONTAGEM DE FÔRMA PARA VIGA BALDRAME, EM MADEIRA SERRADA, E=25 MM, 1 UTILIZAÇÃO. AF_01/2024	M2			
3.12	COMP-VL-RJ-001	BOCA DE LOBO P/ TUBO DN: 600 MM COM ENTRADA D'ÁGUA	UN	4,00	2,40000000	9,60000000
3.13	COMP-49620117	CAIXA DE LIGAÇÃO E PASSAGEM C/ ENTRADA D'ÁGUA DN: 600/800 MM	UN	1,00	2,65000000	2,65000000
4.11	COMP-VL-RJ-001	BOCA DE LOBO P/ TUBO DN: 600 MM COM ENTRADA D'ÁGUA	UN	2,00	2,40000000	4,80000000
5.11	COMP-VL-RJ-001	BOCA DE LOBO P/ TUBO DN: 600 MM COM ENTRADA D'ÁGUA	UN	3,00	2,40000000	7,20000000
6.9	COMP-VL-RJ-001	BOCA DE LOBO P/ TUBO DN: 600 MM COM ENTRADA D'ÁGUA	UN	1,00	2,40000000	2,40000000
7.11	COMP-VL-RJ-001	BOCA DE LOBO P/ TUBO DN: 600 MM COM ENTRADA D'ÁGUA	UN	3,00	2,40000000	7,20000000
8.9	COMP-VL-RJ-001	BOCA DE LOBO P/ TUBO DN: 600 MM COM ENTRADA D'ÁGUA	UN	2,00	2,40000000	4,80000000
9.11	COMP-VL-RJ-001	BOCA DE LOBO P/ TUBO DN: 600 MM COM ENTRADA D'ÁGUA	UN	3,00	2,40000000	7,20000000
TOTAL:						45,85000000
[Serviço]	88441	JARDINEIRO COM ENCARGOS COMPLEMENTARES	H			
3.4	98529	CORTE RASO E RECORTE DE ÁRVORE COM DIÂMETRO DE TRONCO MAIOR OU IGUAL A 0,20 M E MENOR QUE 0,40 M. AF_03/2024	UN	7,00	1,15350000	8,07450000
3.5	98526	REMOÇÃO DE RAÍZES REMANESCENTES DE TRONCO DE ÁRVORE COM DIÂMETRO MAIOR OU IGUAL A 0,20 M E MENOR QUE 0,40 M. AF_03/2024	UN	7,00	1,06190000	7,43330000
4.4	98529	CORTE RASO E RECORTE DE ÁRVORE COM DIÂMETRO DE TRONCO MAIOR OU IGUAL A 0,20 M E MENOR QUE 0,40 M. AF_03/2024	UN	4,00	1,15350000	4,61400000

	DETALHAMENTO DOS QUANTITATIVOS				
	OBRA:	REVITALIZAÇÃO DA RUA JAMARI (PT 02)	DATA : 12/08/2025		BDI : 23,38%
	DESCRIÇÃO:	REVITALIZAÇÃO DA RUA JAMARI (PT 02)	FONTE	VERSÃO	HORA
	LOCAL:	Município de Rolim de Moura	SICRO NOVO	2025/10	-
	CLIENTE:	Prefeitura Municipal de Rolim de Moura	SINAPI	2025/12 SEM DESONERAÇÃO	118,72%
			Composições Próprias	PRÓPRIA	0,00%
					72,48%
					0,00%

ITEM	CÓDIGO	DESCRIÇÃO	UNID	QUANTIDADE DO SERVIÇO	COEFICIENTE DO INSUMO	QUANTIDADE TOTAL
4.5	98526	REMOÇÃO DE RAÍZES REMANESCENTES DE TRONCO DE ÁRVORE COM DIÂMETRO MAIOR OU IGUAL A 0,20 M E MENOR QUE 0,40 M. AF_03/2024	UN	4,00	1,06190000	4,24760000
5.4	98529	CORTE RASO E RECORTE DE ÁRVORE COM DIÂMETRO DE TRONCO MAIOR OU IGUAL A 0,20 M E MENOR QUE 0,40 M. AF_03/2024	UN	4,00	1,15350000	4,61400000
5.5	98526	REMOÇÃO DE RAÍZES REMANESCENTES DE TRONCO DE ÁRVORE COM DIÂMETRO MAIOR OU IGUAL A 0,20 M E MENOR QUE 0,40 M. AF_03/2024	UN	4,00	1,06190000	4,24760000
7.4	98529	CORTE RASO E RECORTE DE ÁRVORE COM DIÂMETRO DE TRONCO MAIOR OU IGUAL A 0,20 M E MENOR QUE 0,40 M. AF_03/2024	UN	1,00	1,15350000	1,15350000
7.5	98526	REMOÇÃO DE RAÍZES REMANESCENTES DE TRONCO DE ÁRVORE COM DIÂMETRO MAIOR OU IGUAL A 0,20 M E MENOR QUE 0,40 M. AF_03/2024	UN	1,00	1,06190000	1,06190000
9.4	98529	CORTE RASO E RECORTE DE ÁRVORE COM DIÂMETRO DE TRONCO MAIOR OU IGUAL A 0,20 M E MENOR QUE 0,40 M. AF_03/2024	UN	3,00	1,15350000	3,46050000
9.5	98526	REMOÇÃO DE RAÍZES REMANESCENTES DE TRONCO DE ÁRVORE COM DIÂMETRO MAIOR OU IGUAL A 0,20 M E MENOR QUE 0,40 M. AF_03/2024	UN	3,00	1,06190000	3,18570000
TOTAL:						42,09260000
[Serviço]	97610	LÂMPADA COMPACTA DE LED 10 W, BASE E27 - FORNECIMENTO E INSTALAÇÃO. AF_09/2024	UN			
2.2	CPVL - 001	ALMOXARIFADO PROVISÓRIO EM MADEIRA	UN	1,00	2,00000000	2,00000000
TOTAL:						2,00000000
[Serviço]	95241	LASTRO DE CONCRETO MAGRO, APLICADO EM PISOS, LAJES SOBRE SOLO OU RADIERS, ESPESSURA DE 5 CM. AF_01/2024	M2			
3.12	COMP-VL-RJ-001	BOCA DE LOBO P/ TUBO DN: 600 MM COM ENTRADA D'ÁGUA	UN	4,00	1,80000000	7,20000000
3.13	COMP-49620117	CAIXA DE LIGAÇÃO E PASSAGEM C/ ENTRADA D'ÁGUA DN: 600/800 MM	UN	1,00	2,20000000	2,20000000
4.11	COMP-VL-RJ-001	BOCA DE LOBO P/ TUBO DN: 600 MM COM ENTRADA D'ÁGUA	UN	2,00	1,80000000	3,60000000
5.11	COMP-VL-RJ-001	BOCA DE LOBO P/ TUBO DN: 600 MM COM ENTRADA D'ÁGUA	UN	3,00	1,80000000	5,40000000
6.9	COMP-VL-RJ-001	BOCA DE LOBO P/ TUBO DN: 600 MM COM ENTRADA D'ÁGUA	UN	1,00	1,80000000	1,80000000
7.11	COMP-VL-RJ-001	BOCA DE LOBO P/ TUBO DN: 600 MM COM ENTRADA D'ÁGUA	UN	3,00	1,80000000	5,40000000
8.9	COMP-VL-RJ-001	BOCA DE LOBO P/ TUBO DN: 600 MM COM ENTRADA D'ÁGUA	UN	2,00	1,80000000	3,60000000
9.11	COMP-VL-RJ-001	BOCA DE LOBO P/ TUBO DN: 600 MM COM ENTRADA D'ÁGUA	UN	3,00	1,80000000	5,40000000
TOTAL:						34,60000000
[Serviço]	96159	MÁQUINA DEMARCADORA DE FAIXA DE TRÁFEGO À FRIO, AUTOPROPELIDA, POTÊNCIA 38 HP - CHI DIURNO. AF_07/2016	CHI			
3.29	102512	PINTURA DE EIXO VIÁRIO SOBRE ASFALTO COM TINTA RETRORREFLETIVA A BASE DE RESINA ACRÍLICA COM MICROESFERAS DE VIDRO, E = 10 CM, APLICAÇÃO MECÂNICA COM DEMARCADORA AUTOPROPELIDA. AF_05/2021	M	52,21	0,03340000	1,74381400
4.29	102512	PINTURA DE EIXO VIÁRIO SOBRE ASFALTO COM TINTA RETRORREFLETIVA A BASE DE RESINA ACRÍLICA COM MICROESFERAS DE VIDRO, E = 10 CM, APLICAÇÃO MECÂNICA COM DEMARCADORA AUTOPROPELIDA. AF_05/2021	M	54,03	0,03340000	1,80460200
5.27	102512	PINTURA DE EIXO VIÁRIO SOBRE ASFALTO COM TINTA RETRORREFLETIVA A BASE DE RESINA ACRÍLICA COM MICROESFERAS DE VIDRO, E = 10 CM, APLICAÇÃO MECÂNICA COM DEMARCADORA AUTOPROPELIDA. AF_05/2021	M	54,27	0,03340000	1,81261800
6.26	102512	PINTURA DE EIXO VIÁRIO SOBRE ASFALTO COM TINTA RETRORREFLETIVA A BASE DE RESINA ACRÍLICA COM MICROESFERAS DE VIDRO, E = 10 CM, APLICAÇÃO MECÂNICA COM DEMARCADORA AUTOPROPELIDA. AF_05/2021	M	53,57	0,03340000	1,78923800
7.28	102512	PINTURA DE EIXO VIÁRIO SOBRE ASFALTO COM TINTA RETRORREFLETIVA A BASE DE RESINA ACRÍLICA COM MICROESFERAS DE VIDRO, E = 10 CM, APLICAÇÃO MECÂNICA COM DEMARCADORA AUTOPROPELIDA. AF_05/2021	M	54,51	0,03340000	1,82063400
8.26	102512	PINTURA DE EIXO VIÁRIO SOBRE ASFALTO COM TINTA RETRORREFLETIVA A BASE DE RESINA ACRÍLICA COM MICROESFERAS DE VIDRO, E = 10 CM, APLICAÇÃO MECÂNICA COM DEMARCADORA AUTOPROPELIDA. AF_05/2021	M	56,64	0,03340000	1,89177600
9.29	102512	PINTURA DE EIXO VIÁRIO SOBRE ASFALTO COM TINTA RETRORREFLETIVA A BASE DE RESINA ACRÍLICA COM MICROESFERAS DE VIDRO, E = 10 CM, APLICAÇÃO MECÂNICA COM DEMARCADORA AUTOPROPELIDA. AF_05/2021	M	56,06	0,03340000	1,87240400
TOTAL:						12,73508600
[Serviço]	95133	MÁQUINA DEMARCADORA DE FAIXA DE TRÁFEGO À FRIO, AUTOPROPELIDA, POTÊNCIA 38 HP - CHP DIURNO. AF_07/2016	CHP			
3.29	102512	PINTURA DE EIXO VIÁRIO SOBRE ASFALTO COM TINTA RETRORREFLETIVA A BASE DE RESINA ACRÍLICA COM MICROESFERAS DE VIDRO, E = 10 CM, APLICAÇÃO MECÂNICA COM DEMARCADORA AUTOPROPELIDA. AF_05/2021	M	52,21	0,00030000	0,01566300
4.29	102512	PINTURA DE EIXO VIÁRIO SOBRE ASFALTO COM TINTA RETRORREFLETIVA A BASE DE RESINA ACRÍLICA COM MICROESFERAS DE VIDRO, E = 10 CM, APLICAÇÃO MECÂNICA COM DEMARCADORA AUTOPROPELIDA. AF_05/2021	M	54,03	0,00030000	0,01620900
5.27	102512	PINTURA DE EIXO VIÁRIO SOBRE ASFALTO COM TINTA RETRORREFLETIVA A BASE DE RESINA ACRÍLICA COM MICROESFERAS DE VIDRO, E = 10 CM, APLICAÇÃO MECÂNICA	M	54,27	0,00030000	0,01628100

	DETALHAMENTO DOS QUANTITATIVOS				
	OBRA:	REVITALIZAÇÃO DA RUA JAMARI (PT 02)	DATA : 12/08/2025		BDI : 23,38%
	DESCRIÇÃO:	REVITALIZAÇÃO DA RUA JAMARI (PT 02)	FONTE	VERSÃO	HORA MES
	LOCAL:	Município de Rolim de Moura	SICRO NOVO	2025/10	- -
	CLIENTE:	Prefeitura Municipal de Rolim de Moura	SINAPI Composições Próprias	2025/12 SEM DESONERAÇÃO PROPRIA	118,72% 72,48% 0,00% 0,00%

ITEM	CÓDIGO	DESCRIÇÃO	UNID	QUANTIDADE DO SERVIÇO	COEFICIENTE DO INSUMO	QUANTIDADE TOTAL
5.27	102512	COM DEMARCADORA AUTOPROPELIDA. AF_05/2021				
6.26	102512	PINTURA DE EIXO VIÁRIO SOBRE ASFALTO COM TINTA RETRORREFLETIVA A BASE DE RESINA ACRÍLICA COM MICROESFERAS DE VIDRO, E = 10 CM, APLICAÇÃO MECÂNICA COM DEMARCADORA AUTOPROPELIDA. AF_05/2021	M	53,57	0,00030000	0,01607100
7.28	102512	PINTURA DE EIXO VIÁRIO SOBRE ASFALTO COM TINTA RETRORREFLETIVA A BASE DE RESINA ACRÍLICA COM MICROESFERAS DE VIDRO, E = 10 CM, APLICAÇÃO MECÂNICA COM DEMARCADORA AUTOPROPELIDA. AF_05/2021	M	54,51	0,00030000	0,01635300
8.26	102512	PINTURA DE EIXO VIÁRIO SOBRE ASFALTO COM TINTA RETRORREFLETIVA A BASE DE RESINA ACRÍLICA COM MICROESFERAS DE VIDRO, E = 10 CM, APLICAÇÃO MECÂNICA COM DEMARCADORA AUTOPROPELIDA. AF_05/2021	M	56,64	0,00030000	0,01699200
9.29	102512	PINTURA DE EIXO VIÁRIO SOBRE ASFALTO COM TINTA RETRORREFLETIVA A BASE DE RESINA ACRÍLICA COM MICROESFERAS DE VIDRO, E = 10 CM, APLICAÇÃO MECÂNICA COM DEMARCADORA AUTOPROPELIDA. AF_05/2021	M	56,06	0,00030000	0,01681800
TOTAL:						0,11438700
[Serviço]	95129	MÁQUINA DEMARCADORA DE FAIXA DE TRÁFEGO À FRIO, AUTOPROPELIDA, POTÊNCIA 38 HP - DEPRECIAÇÃO. AF_07/2016	H			
3.29	102512	PINTURA DE EIXO VIÁRIO SOBRE ASFALTO COM TINTA RETRORREFLETIVA A BASE DE RESINA ACRÍLICA COM MICROESFERAS DE VIDRO, E = 10 CM, APLICAÇÃO MECÂNICA COM DEMARCADORA AUTOPROPELIDA. AF_05/2021	M	52,21	0,03370000	1,75947700
4.29	102512	PINTURA DE EIXO VIÁRIO SOBRE ASFALTO COM TINTA RETRORREFLETIVA A BASE DE RESINA ACRÍLICA COM MICROESFERAS DE VIDRO, E = 10 CM, APLICAÇÃO MECÂNICA COM DEMARCADORA AUTOPROPELIDA. AF_05/2021	M	54,03	0,03370000	1,82081100
5.27	102512	PINTURA DE EIXO VIÁRIO SOBRE ASFALTO COM TINTA RETRORREFLETIVA A BASE DE RESINA ACRÍLICA COM MICROESFERAS DE VIDRO, E = 10 CM, APLICAÇÃO MECÂNICA COM DEMARCADORA AUTOPROPELIDA. AF_05/2021	M	54,27	0,03370000	1,82889900
6.26	102512	PINTURA DE EIXO VIÁRIO SOBRE ASFALTO COM TINTA RETRORREFLETIVA A BASE DE RESINA ACRÍLICA COM MICROESFERAS DE VIDRO, E = 10 CM, APLICAÇÃO MECÂNICA COM DEMARCADORA AUTOPROPELIDA. AF_05/2021	M	53,57	0,03370000	1,80530900
7.28	102512	PINTURA DE EIXO VIÁRIO SOBRE ASFALTO COM TINTA RETRORREFLETIVA A BASE DE RESINA ACRÍLICA COM MICROESFERAS DE VIDRO, E = 10 CM, APLICAÇÃO MECÂNICA COM DEMARCADORA AUTOPROPELIDA. AF_05/2021	M	54,51	0,03370000	1,83698700
8.26	102512	PINTURA DE EIXO VIÁRIO SOBRE ASFALTO COM TINTA RETRORREFLETIVA A BASE DE RESINA ACRÍLICA COM MICROESFERAS DE VIDRO, E = 10 CM, APLICAÇÃO MECÂNICA COM DEMARCADORA AUTOPROPELIDA. AF_05/2021	M	56,64	0,03370000	1,90876800
9.29	102512	PINTURA DE EIXO VIÁRIO SOBRE ASFALTO COM TINTA RETRORREFLETIVA A BASE DE RESINA ACRÍLICA COM MICROESFERAS DE VIDRO, E = 10 CM, APLICAÇÃO MECÂNICA COM DEMARCADORA AUTOPROPELIDA. AF_05/2021	M	56,06	0,03370000	1,88922200
TOTAL:						12,84947300
[Serviço]	95130	MÁQUINA DEMARCADORA DE FAIXA DE TRÁFEGO À FRIO, AUTOPROPELIDA, POTÊNCIA 38 HP - JUROS. AF_07/2016	H			
3.29	102512	PINTURA DE EIXO VIÁRIO SOBRE ASFALTO COM TINTA RETRORREFLETIVA A BASE DE RESINA ACRÍLICA COM MICROESFERAS DE VIDRO, E = 10 CM, APLICAÇÃO MECÂNICA COM DEMARCADORA AUTOPROPELIDA. AF_05/2021	M	52,21	0,03370000	1,75947700
4.29	102512	PINTURA DE EIXO VIÁRIO SOBRE ASFALTO COM TINTA RETRORREFLETIVA A BASE DE RESINA ACRÍLICA COM MICROESFERAS DE VIDRO, E = 10 CM, APLICAÇÃO MECÂNICA COM DEMARCADORA AUTOPROPELIDA. AF_05/2021	M	54,03	0,03370000	1,82081100
5.27	102512	PINTURA DE EIXO VIÁRIO SOBRE ASFALTO COM TINTA RETRORREFLETIVA A BASE DE RESINA ACRÍLICA COM MICROESFERAS DE VIDRO, E = 10 CM, APLICAÇÃO MECÂNICA COM DEMARCADORA AUTOPROPELIDA. AF_05/2021	M	54,27	0,03370000	1,82889900
6.26	102512	PINTURA DE EIXO VIÁRIO SOBRE ASFALTO COM TINTA RETRORREFLETIVA A BASE DE RESINA ACRÍLICA COM MICROESFERAS DE VIDRO, E = 10 CM, APLICAÇÃO MECÂNICA COM DEMARCADORA AUTOPROPELIDA. AF_05/2021	M	53,57	0,03370000	1,80530900
7.28	102512	PINTURA DE EIXO VIÁRIO SOBRE ASFALTO COM TINTA RETRORREFLETIVA A BASE DE RESINA ACRÍLICA COM MICROESFERAS DE VIDRO, E = 10 CM, APLICAÇÃO MECÂNICA COM DEMARCADORA AUTOPROPELIDA. AF_05/2021	M	54,51	0,03370000	1,83698700
8.26	102512	PINTURA DE EIXO VIÁRIO SOBRE ASFALTO COM TINTA RETRORREFLETIVA A BASE DE RESINA ACRÍLICA COM MICROESFERAS DE VIDRO, E = 10 CM, APLICAÇÃO MECÂNICA COM DEMARCADORA AUTOPROPELIDA. AF_05/2021	M	56,64	0,03370000	1,90876800
9.29	102512	PINTURA DE EIXO VIÁRIO SOBRE ASFALTO COM TINTA RETRORREFLETIVA A BASE DE RESINA ACRÍLICA COM MICROESFERAS DE VIDRO, E = 10 CM, APLICAÇÃO MECÂNICA COM DEMARCADORA AUTOPROPELIDA. AF_05/2021	M	56,06	0,03370000	1,88922200
TOTAL:						12,84947300
[Serviço]	95131	MÁQUINA DEMARCADORA DE FAIXA DE TRÁFEGO À FRIO, AUTOPROPELIDA, POTÊNCIA 38 HP - MANUTENÇÃO. AF_07/2016	H			
3.29	102512	PINTURA DE EIXO VIÁRIO SOBRE ASFALTO COM TINTA RETRORREFLETIVA A BASE DE RESINA ACRÍLICA COM MICROESFERAS DE VIDRO, E = 10 CM, APLICAÇÃO MECÂNICA COM DEMARCADORA AUTOPROPELIDA. AF_05/2021	M	52,21	0,00030000	0,01566300
4.29	102512	PINTURA DE EIXO VIÁRIO SOBRE ASFALTO COM TINTA RETRORREFLETIVA A BASE DE RESINA ACRÍLICA COM MICROESFERAS DE VIDRO, E = 10 CM, APLICAÇÃO MECÂNICA COM DEMARCADORA AUTOPROPELIDA. AF_05/2021	M	54,03	0,00030000	0,01620900
5.27	102512	PINTURA DE EIXO VIÁRIO SOBRE ASFALTO COM TINTA RETRORREFLETIVA A BASE DE RESINA ACRÍLICA COM MICROESFERAS DE VIDRO, E = 10 CM, APLICAÇÃO MECÂNICA COM DEMARCADORA AUTOPROPELIDA. AF_05/2021	M	54,27	0,00030000	0,01628100
6.26	102512	PINTURA DE EIXO VIÁRIO SOBRE ASFALTO COM TINTA RETRORREFLETIVA A BASE DE RESINA ACRÍLICA COM MICROESFERAS DE VIDRO, E = 10 CM, APLICAÇÃO MECÂNICA COM DEMARCADORA AUTOPROPELIDA. AF_05/2021	M	53,57	0,00030000	0,01607100

	DETALHAMENTO DOS QUANTITATIVOS				
	OBRA:	REVITALIZAÇÃO DA RUA JAMARI (PT 02)	DATA : 12/08/2025		BDI : 23,38%
	DESCRIÇÃO:	REVITALIZAÇÃO DA RUA JAMARI (PT 02)	FONTE	VERSÃO	HORA MES
	LOCAL:	Município de Rolim de Moura	SICRO NOVO	2025/10	- -
	CLIENTE:	Prefeitura Municipal de Rolim de Moura	SINAPI Composições Próprias	2025/12 SEM DESONERAÇÃO PROPRIA	118,72% 72,48% 0,00% 0,00%

ITEM	CÓDIGO	DESCRIÇÃO	UNID	QUANTIDADE DO SERVIÇO	COEFICIENTE DO INSUMO	QUANTIDADE TOTAL
7.28	102512	PINTURA DE EIXO VIÁRIO SOBRE ASFALTO COM TINTA RETRORREFLETIVA A BASE DE RESINA ACRÍLICA COM MICROESFERAS DE VIDRO, E = 10 CM, APLICAÇÃO MECÂNICA COM DEMARCADORA AUTOPROPELIDA. AF_05/2021	M	54,51	0,00030000	0,01635300
8.26	102512	PINTURA DE EIXO VIÁRIO SOBRE ASFALTO COM TINTA RETRORREFLETIVA A BASE DE RESINA ACRÍLICA COM MICROESFERAS DE VIDRO, E = 10 CM, APLICAÇÃO MECÂNICA COM DEMARCADORA AUTOPROPELIDA. AF_05/2021	M	56,64	0,00030000	0,01699200
9.29	102512	PINTURA DE EIXO VIÁRIO SOBRE ASFALTO COM TINTA RETRORREFLETIVA A BASE DE RESINA ACRÍLICA COM MICROESFERAS DE VIDRO, E = 10 CM, APLICAÇÃO MECÂNICA COM DEMARCADORA AUTOPROPELIDA. AF_05/2021	M	56,06	0,00030000	0,01681800
					TOTAL:	0,11438700

[Serviço]	95132	MÁQUINA DEMARCADORA DE FAIXA DE TRÁFEGO À FRIO, AUTOPROPELIDA, POTÊNCIA 38 HP - MATERIAIS NA OPERAÇÃO. AF_07/2016	H			
-------------	-------	---	---	--	--	--

3.29	102512	PINTURA DE EIXO VIÁRIO SOBRE ASFALTO COM TINTA RETRORREFLETIVA A BASE DE RESINA ACRÍLICA COM MICROESFERAS DE VIDRO, E = 10 CM, APLICAÇÃO MECÂNICA COM DEMARCADORA AUTOPROPELIDA. AF_05/2021	M	52,21	0,00030000	0,01566300
4.29	102512	PINTURA DE EIXO VIÁRIO SOBRE ASFALTO COM TINTA RETRORREFLETIVA A BASE DE RESINA ACRÍLICA COM MICROESFERAS DE VIDRO, E = 10 CM, APLICAÇÃO MECÂNICA COM DEMARCADORA AUTOPROPELIDA. AF_05/2021	M	54,03	0,00030000	0,01620900
5.27	102512	PINTURA DE EIXO VIÁRIO SOBRE ASFALTO COM TINTA RETRORREFLETIVA A BASE DE RESINA ACRÍLICA COM MICROESFERAS DE VIDRO, E = 10 CM, APLICAÇÃO MECÂNICA COM DEMARCADORA AUTOPROPELIDA. AF_05/2021	M	54,27	0,00030000	0,01628100
6.26	102512	PINTURA DE EIXO VIÁRIO SOBRE ASFALTO COM TINTA RETRORREFLETIVA A BASE DE RESINA ACRÍLICA COM MICROESFERAS DE VIDRO, E = 10 CM, APLICAÇÃO MECÂNICA COM DEMARCADORA AUTOPROPELIDA. AF_05/2021	M	53,57	0,00030000	0,01607100
7.28	102512	PINTURA DE EIXO VIÁRIO SOBRE ASFALTO COM TINTA RETRORREFLETIVA A BASE DE RESINA ACRÍLICA COM MICROESFERAS DE VIDRO, E = 10 CM, APLICAÇÃO MECÂNICA COM DEMARCADORA AUTOPROPELIDA. AF_05/2021	M	54,51	0,00030000	0,01635300
8.26	102512	PINTURA DE EIXO VIÁRIO SOBRE ASFALTO COM TINTA RETRORREFLETIVA A BASE DE RESINA ACRÍLICA COM MICROESFERAS DE VIDRO, E = 10 CM, APLICAÇÃO MECÂNICA COM DEMARCADORA AUTOPROPELIDA. AF_05/2021	M	56,64	0,00030000	0,01699200
9.29	102512	PINTURA DE EIXO VIÁRIO SOBRE ASFALTO COM TINTA RETRORREFLETIVA A BASE DE RESINA ACRÍLICA COM MICROESFERAS DE VIDRO, E = 10 CM, APLICAÇÃO MECÂNICA COM DEMARCADORA AUTOPROPELIDA. AF_05/2021	M	56,06	0,00030000	0,01681800
					TOTAL:	0,11438700

[Serviço]	88273	MARCENEIRO COM ENCARGOS COMPLEMENTARES	H			
-------------	-------	--	---	--	--	--


2.2	CPVL - 001	ALMOXARIFADO PROVISÓRIO EM MADEIRA	UN	1,00	16,00000000	16,00000000
					TOTAL:	16,00000000

[Serviço]	5952	MARTELETE OU ROMPEDOR PNEUMÁTICO MANUAL, 28 KG, COM SILENCIADOR - CHI DIURNO. AF_07/2016	CHI			
-------------	------	--	-----	--	--	--

3.1	104796	DEMOLIÇÃO DE GUIAS, SARJETAS OU SARJETÕES, DE FORMA MECANIZADA, SEM REAPROVEITAMENTO. AF_09/2023	M	388,00	0,06720000	26,07360000
4.1	104796	DEMOLIÇÃO DE GUIAS, SARJETAS OU SARJETÕES, DE FORMA MECANIZADA, SEM REAPROVEITAMENTO. AF_09/2023	M	377,30	0,06720000	25,35456000
5.1	104796	DEMOLIÇÃO DE GUIAS, SARJETAS OU SARJETÕES, DE FORMA MECANIZADA, SEM REAPROVEITAMENTO. AF_09/2023	M	384,40	0,06720000	25,83168000
6.1	104796	DEMOLIÇÃO DE GUIAS, SARJETAS OU SARJETÕES, DE FORMA MECANIZADA, SEM REAPROVEITAMENTO. AF_09/2023	M	324,60	0,06720000	21,81312000
7.1	104796	DEMOLIÇÃO DE GUIAS, SARJETAS OU SARJETÕES, DE FORMA MECANIZADA, SEM REAPROVEITAMENTO. AF_09/2023	M	391,60	0,06720000	26,31552000
8.1	104796	DEMOLIÇÃO DE GUIAS, SARJETAS OU SARJETÕES, DE FORMA MECANIZADA, SEM REAPROVEITAMENTO. AF_09/2023	M	404,70	0,06720000	27,19584000
9.1	104796	DEMOLIÇÃO DE GUIAS, SARJETAS OU SARJETÕES, DE FORMA MECANIZADA, SEM REAPROVEITAMENTO. AF_09/2023	M	403,20	0,06720000	27,09504000
					TOTAL:	179,67936000

[Serviço]	5795	MARTELETE OU ROMPEDOR PNEUMÁTICO MANUAL, 28 KG, COM SILENCIADOR - CHP DIURNO. AF_07/2016	CHP			
-------------	------	--	-----	--	--	--

3.1	104796	DEMOLIÇÃO DE GUIAS, SARJETAS OU SARJETÕES, DE FORMA MECANIZADA, SEM REAPROVEITAMENTO. AF_09/2023	M	388,00	0,08780000	34,06640000
4.1	104796	DEMOLIÇÃO DE GUIAS, SARJETAS OU SARJETÕES, DE FORMA MECANIZADA, SEM REAPROVEITAMENTO. AF_09/2023	M	377,30	0,08780000	33,12694000
5.1	104796	DEMOLIÇÃO DE GUIAS, SARJETAS OU SARJETÕES, DE FORMA MECANIZADA, SEM REAPROVEITAMENTO. AF_09/2023	M	384,40	0,08780000	33,75032000
6.1	104796	DEMOLIÇÃO DE GUIAS, SARJETAS OU SARJETÕES, DE FORMA MECANIZADA, SEM REAPROVEITAMENTO. AF_09/2023	M	324,60	0,08780000	28,49988000
7.1	104796	DEMOLIÇÃO DE GUIAS, SARJETAS OU SARJETÕES, DE FORMA MECANIZADA, SEM REAPROVEITAMENTO. AF_09/2023	M	391,60	0,08780000	34,38248000
8.1	104796	DEMOLIÇÃO DE GUIAS, SARJETAS OU SARJETÕES, DE FORMA MECANIZADA, SEM REAPROVEITAMENTO. AF_09/2023	M	404,70	0,08780000	35,53266000
9.1	104796	DEMOLIÇÃO DE GUIAS, SARJETAS OU SARJETÕES, DE FORMA MECANIZADA, SEM REAPROVEITAMENTO. AF_09/2023	M	403,20	0,08780000	35,40096000

	DETALHAMENTO DOS QUANTITATIVOS					
	OBRA:	REVITALIZAÇÃO DA RUA JAMARI (PT 02)	DATA : 12/08/2025		BDI : 23,38%	
	DESCRIÇÃO:	REVITALIZAÇÃO DA RUA JAMARI (PT 02)	FONTE	VERSÃO	HORA	MES
	LOCAL:	Município de Rolim de Moura	SICRO NOVO	2025/10	-	-
	CLIENTE:	Prefeitura Municipal de Rolim de Moura	SINAPI	2025/12 SEM DESONERAÇÃO	118,72%	72,48%
			Composições Próprias	PRÓPRIA	0,00%	0,00%

ITEM	CÓDIGO	DESCRIÇÃO	UNID	QUANTIDADE DO SERVIÇO	COEFICIENTE DO INSUMO	QUANTIDADE TOTAL
------	--------	-----------	------	-----------------------	-----------------------	------------------

TOTAL: 234,75964000

[Serviço]	95114	MARTELETE OU ROMPEDOR PNEUMÁTICO MANUAL, 28 KG, COM SILENCIADOR - DEPRECIAÇÃO. AF_07/2016	H
-------------	-------	---	---

3.1	104796	DEMOLIÇÃO DE GUIAS, SARJETAS OU SARJETÕES, DE FORMA MECANIZADA, SEM REAPROVEITAMENTO. AF_09/2023	M	388,00	0,15500000	60,14000000
4.1	104796	DEMOLIÇÃO DE GUIAS, SARJETAS OU SARJETÕES, DE FORMA MECANIZADA, SEM REAPROVEITAMENTO. AF_09/2023	M	377,30	0,15500000	58,48150000
5.1	104796	DEMOLIÇÃO DE GUIAS, SARJETAS OU SARJETÕES, DE FORMA MECANIZADA, SEM REAPROVEITAMENTO. AF_09/2023	M	384,40	0,15500000	59,58200000
6.1	104796	DEMOLIÇÃO DE GUIAS, SARJETAS OU SARJETÕES, DE FORMA MECANIZADA, SEM REAPROVEITAMENTO. AF_09/2023	M	324,60	0,15500000	50,31300000
7.1	104796	DEMOLIÇÃO DE GUIAS, SARJETAS OU SARJETÕES, DE FORMA MECANIZADA, SEM REAPROVEITAMENTO. AF_09/2023	M	391,60	0,15500000	60,69800000
8.1	104796	DEMOLIÇÃO DE GUIAS, SARJETAS OU SARJETÕES, DE FORMA MECANIZADA, SEM REAPROVEITAMENTO. AF_09/2023	M	404,70	0,15500000	62,72850000
9.1	104796	DEMOLIÇÃO DE GUIAS, SARJETAS OU SARJETÕES, DE FORMA MECANIZADA, SEM REAPROVEITAMENTO. AF_09/2023	M	403,20	0,15500000	62,49600000

TOTAL: 414,43900000

[Serviço]	95115	MARTELETE OU ROMPEDOR PNEUMÁTICO MANUAL, 28 KG, COM SILENCIADOR - JUROS. AF_07/2016	H
-------------	-------	---	---

3.1	104796	DEMOLIÇÃO DE GUIAS, SARJETAS OU SARJETÕES, DE FORMA MECANIZADA, SEM REAPROVEITAMENTO. AF_09/2023	M	388,00	0,15500000	60,14000000
4.1	104796	DEMOLIÇÃO DE GUIAS, SARJETAS OU SARJETÕES, DE FORMA MECANIZADA, SEM REAPROVEITAMENTO. AF_09/2023	M	377,30	0,15500000	58,48150000
5.1	104796	DEMOLIÇÃO DE GUIAS, SARJETAS OU SARJETÕES, DE FORMA MECANIZADA, SEM REAPROVEITAMENTO. AF_09/2023	M	384,40	0,15500000	59,58200000
6.1	104796	DEMOLIÇÃO DE GUIAS, SARJETAS OU SARJETÕES, DE FORMA MECANIZADA, SEM REAPROVEITAMENTO. AF_09/2023	M	324,60	0,15500000	50,31300000
7.1	104796	DEMOLIÇÃO DE GUIAS, SARJETAS OU SARJETÕES, DE FORMA MECANIZADA, SEM REAPROVEITAMENTO. AF_09/2023	M	391,60	0,15500000	60,69800000
8.1	104796	DEMOLIÇÃO DE GUIAS, SARJETAS OU SARJETÕES, DE FORMA MECANIZADA, SEM REAPROVEITAMENTO. AF_09/2023	M	404,70	0,15500000	62,72850000
9.1	104796	DEMOLIÇÃO DE GUIAS, SARJETAS OU SARJETÕES, DE FORMA MECANIZADA, SEM REAPROVEITAMENTO. AF_09/2023	M	403,20	0,15500000	62,49600000

TOTAL: 414,43900000

[Serviço]	53863	MARTELETE OU ROMPEDOR PNEUMÁTICO MANUAL, 28 KG, COM SILENCIADOR - MANUTENÇÃO. AF_07/2016	H
-------------	-------	--	---

3.1	104796	DEMOLIÇÃO DE GUIAS, SARJETAS OU SARJETÕES, DE FORMA MECANIZADA, SEM REAPROVEITAMENTO. AF_09/2023	M	388,00	0,08780000	34,06640000
4.1	104796	DEMOLIÇÃO DE GUIAS, SARJETAS OU SARJETÕES, DE FORMA MECANIZADA, SEM REAPROVEITAMENTO. AF_09/2023	M	377,30	0,08780000	33,12694000
5.1	104796	DEMOLIÇÃO DE GUIAS, SARJETAS OU SARJETÕES, DE FORMA MECANIZADA, SEM REAPROVEITAMENTO. AF_09/2023	M	384,40	0,08780000	33,75032000
6.1	104796	DEMOLIÇÃO DE GUIAS, SARJETAS OU SARJETÕES, DE FORMA MECANIZADA, SEM REAPROVEITAMENTO. AF_09/2023	M	324,60	0,08780000	28,49988000
7.1	104796	DEMOLIÇÃO DE GUIAS, SARJETAS OU SARJETÕES, DE FORMA MECANIZADA, SEM REAPROVEITAMENTO. AF_09/2023	M	391,60	0,08780000	34,38248000
8.1	104796	DEMOLIÇÃO DE GUIAS, SARJETAS OU SARJETÕES, DE FORMA MECANIZADA, SEM REAPROVEITAMENTO. AF_09/2023	M	404,70	0,08780000	35,53266000
9.1	104796	DEMOLIÇÃO DE GUIAS, SARJETAS OU SARJETÕES, DE FORMA MECANIZADA, SEM REAPROVEITAMENTO. AF_09/2023	M	403,20	0,08780000	35,40096000

TOTAL: 234,75964000

[Serviço]	94295	MESTRE DE OBRAS COM ENCARGOS COMPLEMENTARES	MES
-------------	-------	---	-----


1.1	COM-48500129	ADMINISTRAÇÃO E CONTROLE (ENGENHEIRO CIVIL MESTRE DE OBRAS E TOPOGRAFO)	MÊS	5,00	1,00000000	5,00000000
TOTAL:						5,00000000

[Serviço]	96054	MINICARREGADEIRA SOBRE RODAS POTENCIA 47HP CAPACIDADE OPERACAO 646 KG, COM VASSOURA MECÂNICA ACOPLADA - DEPRECIAÇÃO. AF_03/2017	H
-------------	-------	---	---

3.32	96158	MINICARREGADEIRA SOBRE RODAS POTENCIA 47HP CAPACIDADE OPERACAO 646 KG, COM VASSOURA MECÂNICA ACOPLADA - CHP DIURNO. AF_03/2017	CHP	2,00	1,00000000	2,00000000
4.32	96158	MINICARREGADEIRA SOBRE RODAS POTENCIA 47HP CAPACIDADE OPERACAO 646 KG, COM VASSOURA MECÂNICA ACOPLADA - CHP DIURNO. AF_03/2017	CHP	2,00	1,00000000	2,00000000
5.30	96158	MINICARREGADEIRA SOBRE RODAS POTENCIA 47HP CAPACIDADE OPERACAO 646 KG, COM VASSOURA MECÂNICA ACOPLADA - CHP DIURNO. AF_03/2017	CHP	2,00	1,00000000	2,00000000
6.29	96158	MINICARREGADEIRA SOBRE RODAS POTENCIA 47HP CAPACIDADE OPERACAO 646 KG, COM VASSOURA MECÂNICA ACOPLADA - CHP DIURNO. AF_03/2017	CHP	2,00	1,00000000	2,00000000
7.31	96158	MINICARREGADEIRA SOBRE RODAS POTENCIA 47HP CAPACIDADE OPERACAO 646 KG,	CHP	2,00	1,00000000	2,00000000

	DETALHAMENTO DOS QUANTITATIVOS				
	OBRA:	REVITALIZAÇÃO DA RUA JAMARI (PT 02)	DATA : 12/08/2025		BDI : 23,38%
	DESCRIÇÃO:	REVITALIZAÇÃO DA RUA JAMARI (PT 02)	FONTE	VERSÃO	HORA MES
	LOCAL:	Município de Rolim de Moura	SICRO NOVO	2025/10	- -
	CLIENTE:	Prefeitura Municipal de Rolim de Moura	SINAPI Composições Próprias	2025/12 SEM DESONERAÇÃO PROPRIA	118,72% 72,48% 0,00% 0,00%

ITEM	CÓDIGO	DESCRIÇÃO	UNID	QUANTIDADE DO SERVIÇO	COEFICIENTE DO INSUMO	QUANTIDADE TOTAL
7.31	96158	COM VASSOURA MECÂNICA ACOPLADA - CHP DIURNO. AF_03/2017				
8.29	96158	MINICARREGADEIRA SOBRE RODAS POTENCIA 47HP CAPACIDADE OPERACAO 646 KG, COM VASSOURA MECÂNICA ACOPLADA - CHP DIURNO. AF_03/2017	CHP	2,00	1,00000000	2,00000000
9.32	96158	MINICARREGADEIRA SOBRE RODAS POTENCIA 47HP CAPACIDADE OPERACAO 646 KG, COM VASSOURA MECÂNICA ACOPLADA - CHP DIURNO. AF_03/2017	CHP	2,00	1,00000000	2,00000000
TOTAL:						14,00000000
[Serviço]	96060	MINICARREGADEIRA SOBRE RODAS POTENCIA 47HP CAPACIDADE OPERACAO 646 KG, COM VASSOURA MECÂNICA ACOPLADA - JUROS. AF_03/2017	H			
3.32	96158	MINICARREGADEIRA SOBRE RODAS POTENCIA 47HP CAPACIDADE OPERACAO 646 KG, COM VASSOURA MECÂNICA ACOPLADA - CHP DIURNO. AF_03/2017	CHP	2,00	1,00000000	2,00000000
4.32	96158	MINICARREGADEIRA SOBRE RODAS POTENCIA 47HP CAPACIDADE OPERACAO 646 KG, COM VASSOURA MECÂNICA ACOPLADA - CHP DIURNO. AF_03/2017	CHP	2,00	1,00000000	2,00000000
5.30	96158	MINICARREGADEIRA SOBRE RODAS POTENCIA 47HP CAPACIDADE OPERACAO 646 KG, COM VASSOURA MECÂNICA ACOPLADA - CHP DIURNO. AF_03/2017	CHP	2,00	1,00000000	2,00000000
6.29	96158	MINICARREGADEIRA SOBRE RODAS POTENCIA 47HP CAPACIDADE OPERACAO 646 KG, COM VASSOURA MECÂNICA ACOPLADA - CHP DIURNO. AF_03/2017	CHP	2,00	1,00000000	2,00000000
7.31	96158	MINICARREGADEIRA SOBRE RODAS POTENCIA 47HP CAPACIDADE OPERACAO 646 KG, COM VASSOURA MECÂNICA ACOPLADA - CHP DIURNO. AF_03/2017	CHP	2,00	1,00000000	2,00000000
8.29	96158	MINICARREGADEIRA SOBRE RODAS POTENCIA 47HP CAPACIDADE OPERACAO 646 KG, COM VASSOURA MECÂNICA ACOPLADA - CHP DIURNO. AF_03/2017	CHP	2,00	1,00000000	2,00000000
9.32	96158	MINICARREGADEIRA SOBRE RODAS POTENCIA 47HP CAPACIDADE OPERACAO 646 KG, COM VASSOURA MECÂNICA ACOPLADA - CHP DIURNO. AF_03/2017	CHP	2,00	1,00000000	2,00000000
TOTAL:						14,00000000
[Serviço]	96061	MINICARREGADEIRA SOBRE RODAS POTENCIA 47HP CAPACIDADE OPERACAO 646 KG, COM VASSOURA MECÂNICA ACOPLADA - MANUTENÇÃO. AF_03/2017	H			
3.32	96158	MINICARREGADEIRA SOBRE RODAS POTENCIA 47HP CAPACIDADE OPERACAO 646 KG, COM VASSOURA MECÂNICA ACOPLADA - CHP DIURNO. AF_03/2017	CHP	2,00	1,00000000	2,00000000
4.32	96158	MINICARREGADEIRA SOBRE RODAS POTENCIA 47HP CAPACIDADE OPERACAO 646 KG, COM VASSOURA MECÂNICA ACOPLADA - CHP DIURNO. AF_03/2017	CHP	2,00	1,00000000	2,00000000
5.30	96158	MINICARREGADEIRA SOBRE RODAS POTENCIA 47HP CAPACIDADE OPERACAO 646 KG, COM VASSOURA MECÂNICA ACOPLADA - CHP DIURNO. AF_03/2017	CHP	2,00	1,00000000	2,00000000
6.29	96158	MINICARREGADEIRA SOBRE RODAS POTENCIA 47HP CAPACIDADE OPERACAO 646 KG, COM VASSOURA MECÂNICA ACOPLADA - CHP DIURNO. AF_03/2017	CHP	2,00	1,00000000	2,00000000
7.31	96158	MINICARREGADEIRA SOBRE RODAS POTENCIA 47HP CAPACIDADE OPERACAO 646 KG, COM VASSOURA MECÂNICA ACOPLADA - CHP DIURNO. AF_03/2017	CHP	2,00	1,00000000	2,00000000
8.29	96158	MINICARREGADEIRA SOBRE RODAS POTENCIA 47HP CAPACIDADE OPERACAO 646 KG, COM VASSOURA MECÂNICA ACOPLADA - CHP DIURNO. AF_03/2017	CHP	2,00	1,00000000	2,00000000
9.32	96158	MINICARREGADEIRA SOBRE RODAS POTENCIA 47HP CAPACIDADE OPERACAO 646 KG, COM VASSOURA MECÂNICA ACOPLADA - CHP DIURNO. AF_03/2017	CHP	2,00	1,00000000	2,00000000
TOTAL:						14,00000000
[Serviço]	96062	MINICARREGADEIRA SOBRE RODAS POTENCIA 47HP CAPACIDADE OPERACAO 646 KG, COM VASSOURA MECÂNICA ACOPLADA - MATERIAIS NA OPERAÇÃO. AF_03/2017	H			
3.32	96158	MINICARREGADEIRA SOBRE RODAS POTENCIA 47HP CAPACIDADE OPERACAO 646 KG, COM VASSOURA MECÂNICA ACOPLADA - CHP DIURNO. AF_03/2017	CHP	2,00	1,00000000	2,00000000
4.32	96158	MINICARREGADEIRA SOBRE RODAS POTENCIA 47HP CAPACIDADE OPERACAO 646 KG, COM VASSOURA MECÂNICA ACOPLADA - CHP DIURNO. AF_03/2017	CHP	2,00	1,00000000	2,00000000
5.30	96158	MINICARREGADEIRA SOBRE RODAS POTENCIA 47HP CAPACIDADE OPERACAO 646 KG, COM VASSOURA MECÂNICA ACOPLADA - CHP DIURNO. AF_03/2017	CHP	2,00	1,00000000	2,00000000
6.29	96158	MINICARREGADEIRA SOBRE RODAS POTENCIA 47HP CAPACIDADE OPERACAO 646 KG, COM VASSOURA MECÂNICA ACOPLADA - CHP DIURNO. AF_03/2017	CHP	2,00	1,00000000	2,00000000
7.31	96158	MINICARREGADEIRA SOBRE RODAS POTENCIA 47HP CAPACIDADE OPERACAO 646 KG, COM VASSOURA MECÂNICA ACOPLADA - CHP DIURNO. AF_03/2017	CHP	2,00	1,00000000	2,00000000
8.29	96158	MINICARREGADEIRA SOBRE RODAS POTENCIA 47HP CAPACIDADE OPERACAO 646 KG, COM VASSOURA MECÂNICA ACOPLADA - CHP DIURNO. AF_03/2017	CHP	2,00	1,00000000	2,00000000
9.32	96158	MINICARREGADEIRA SOBRE RODAS POTENCIA 47HP CAPACIDADE OPERACAO 646 KG, COM VASSOURA MECÂNICA ACOPLADA - CHP DIURNO. AF_03/2017	CHP	2,00	1,00000000	2,00000000
TOTAL:						14,00000000
[Serviço]	88281	MOTORISTA DE BASCULANTE COM ENCARGOS COMPLEMENTARES	H			
3.20	95879	TRANSPORTE COM CAMINHÃO BASCULANTE DE 14 M³, EM VIA URBANA PAVIMENTADA, DMT ATÉ 30 KM (UNIDADE: TXKM). AF_07/2020	TXKM	3.561,60	0,00570000	20,30112000
3.30	100983	CARGA, MANOBR E DESCARGA DE ENTULHO EM CAMINHÃO BASCULANTE 14 M³ - CARGA COM ESCAVADEIRA HIDRÁULICA (CAÇAMBA DE 0,80 M³ / 111 HP) E DESCARGA LIVRE (UNIDADE: M3). AF_07/2020	M3	153,30	0,02790000	4,27707000
3.31	95876	TRANSPORTE COM CAMINHÃO BASCULANTE DE 14 M³, EM VIA URBANA PAVIMENTADA, DMT ATÉ 30 KM (UNIDADE: M3XKM). AF_07/2020	M3XKM	1.303,05	0,00840000	10,94562000
4.19	95879	TRANSPORTE COM CAMINHÃO BASCULANTE DE 14 M³, EM VIA URBANA PAVIMENTADA, DMT ATÉ 30 KM (UNIDADE: TXKM). AF_07/2020	TXKM	3.494,40	0,00570000	19,91808000

	DETALHAMENTO DOS QUANTITATIVOS					
	OBRA:	REVITALIZAÇÃO DA RUA JAMARI (PT 02)	DATA : 12/08/2025		BDI : 23,38%	
	DESCRIÇÃO:	REVITALIZAÇÃO DA RUA JAMARI (PT 02)	FONTE	VERSÃO	HORA	MES
	LOCAL:	Município de Rolim de Moura	SICRO NOVO	2025/10	-	-
	CLIENTE:	Prefeitura Municipal de Rolim de Moura	SINAPI	2025/12 SEM DESONERAÇÃO	118,72%	72,48%
			Composições Próprias	PRÓPRIA	0,00%	0,00%

ITEM	CÓDIGO	DESCRIÇÃO	UNID	QUANTIDADE DO SERVIÇO	COEFICIENTE DO INSUMO	QUANTIDADE TOTAL
4.30	100983	CARGA, MANOBRA E DESCARGA DE ENTULHO EM CAMINHÃO BASCULANTE 14 M³ - CARGA COM ESCAVADEIRA HIDRÁULICA (CAÇAMBA DE 0,80 M³ / 111 HP) E DESCARGA LIVRE (UNIDADE: M3). AF_07/2020	M3	131,51	0,02790000	3,66912900
4.31	95876	TRANSPORTE COM CAMINHÃO BASCULANTE DE 14 M³, EM VIA URBANA PAVIMENTADA, DMT ATÉ 30 KM (UNIDADE: M3XKM). AF_07/2020	M3XKM	1.117,84	0,00840000	9,38985600
5.18	95879	TRANSPORTE COM CAMINHÃO BASCULANTE DE 14 M³, EM VIA URBANA PAVIMENTADA, DMT ATÉ 30 KM (UNIDADE: TXKM). AF_07/2020	TXKM	3.519,60	0,00570000	20,06172000
5.28	100983	CARGA, MANOBRA E DESCARGA DE ENTULHO EM CAMINHÃO BASCULANTE 14 M³ - CARGA COM ESCAVADEIRA HIDRÁULICA (CAÇAMBA DE 0,80 M³ / 111 HP) E DESCARGA LIVRE (UNIDADE: M3). AF_07/2020	M3	131,96	0,02790000	3,68168400
5.29	95876	TRANSPORTE COM CAMINHÃO BASCULANTE DE 14 M³, EM VIA URBANA PAVIMENTADA, DMT ATÉ 30 KM (UNIDADE: M3XKM). AF_07/2020	M3XKM	1.121,66	0,00840000	9,42194400
6.17	95879	TRANSPORTE COM CAMINHÃO BASCULANTE DE 14 M³, EM VIA URBANA PAVIMENTADA, DMT ATÉ 30 KM (UNIDADE: TXKM). AF_07/2020	TXKM	3.514,53	0,00570000	20,03282100
6.27	100983	CARGA, MANOBRA E DESCARGA DE ENTULHO EM CAMINHÃO BASCULANTE 14 M³ - CARGA COM ESCAVADEIRA HIDRÁULICA (CAÇAMBA DE 0,80 M³ / 111 HP) E DESCARGA LIVRE (UNIDADE: M3). AF_07/2020	M3	138,93	0,02790000	3,87614700
6.28	95876	TRANSPORTE COM CAMINHÃO BASCULANTE DE 14 M³, EM VIA URBANA PAVIMENTADA, DMT ATÉ 30 KM (UNIDADE: M3XKM). AF_07/2020	M3XKM	1.095,91	0,00840000	9,20564400
7.19	95879	TRANSPORTE COM CAMINHÃO BASCULANTE DE 14 M³, EM VIA URBANA PAVIMENTADA, DMT ATÉ 30 KM (UNIDADE: TXKM). AF_07/2020	TXKM	2.352,00	0,00570000	13,40640000
7.29	100983	CARGA, MANOBRA E DESCARGA DE ENTULHO EM CAMINHÃO BASCULANTE 14 M³ - CARGA COM ESCAVADEIRA HIDRÁULICA (CAÇAMBA DE 0,80 M³ / 111 HP) E DESCARGA LIVRE (UNIDADE: M3). AF_07/2020	M3	137,80	0,02790000	3,84462000
7.30	95876	TRANSPORTE COM CAMINHÃO BASCULANTE DE 14 M³, EM VIA URBANA PAVIMENTADA, DMT ATÉ 30 KM (UNIDADE: M3XKM). AF_07/2020	M3XKM	1.171,30	0,00840000	9,83892000
8.17	95879	TRANSPORTE COM CAMINHÃO BASCULANTE DE 14 M³, EM VIA URBANA PAVIMENTADA, DMT ATÉ 30 KM (UNIDADE: TXKM). AF_07/2020	TXKM	2.872,80	0,00570000	16,37496000
8.27	100983	CARGA, MANOBRA E DESCARGA DE ENTULHO EM CAMINHÃO BASCULANTE 14 M³ - CARGA COM ESCAVADEIRA HIDRÁULICA (CAÇAMBA DE 0,80 M³ / 111 HP) E DESCARGA LIVRE (UNIDADE: M3). AF_07/2020	M3	116,44	0,02790000	3,24867600
8.28	95876	TRANSPORTE COM CAMINHÃO BASCULANTE DE 14 M³, EM VIA URBANA PAVIMENTADA, DMT ATÉ 30 KM (UNIDADE: M3XKM). AF_07/2020	M3XKM	989,74	0,00840000	8,31381600
9.19	95879	TRANSPORTE COM CAMINHÃO BASCULANTE DE 14 M³, EM VIA URBANA PAVIMENTADA, DMT ATÉ 30 KM (UNIDADE: TXKM). AF_07/2020	TXKM	2.940,00	0,00570000	16,75800000
9.30	100983	CARGA, MANOBRA E DESCARGA DE ENTULHO EM CAMINHÃO BASCULANTE 14 M³ - CARGA COM ESCAVADEIRA HIDRÁULICA (CAÇAMBA DE 0,80 M³ / 111 HP) E DESCARGA LIVRE (UNIDADE: M3). AF_07/2020	M3	146,98	0,02790000	4,10074200
9.31	95876	TRANSPORTE COM CAMINHÃO BASCULANTE DE 14 M³, EM VIA URBANA PAVIMENTADA, DMT ATÉ 30 KM (UNIDADE: M3XKM). AF_07/2020	M3XKM	1.249,33	0,00840000	10,49437200
TOTAL:						221,16134100
[Serviço]	88282	MOTORISTA DE CAMINHÃO COM ENCARGOS COMPLEMENTARES	H			

3.7	93369	REATERRO MECANIZADO DE VALA COM ESCAVADEIRA HIDRÁULICA (CAPACIDADE DA CAÇAMBA: 0,8 M³/POTÊNCIA: 111 HP), LARGURA 1,5 A 2,5 M, PROFUNDIDADE 1,5 A 3,0 M, COM SOLO (SEM SUBSTITUIÇÃO) DE 1ª CATEGORIA, COM COMPACTADOR DE SOLOS DE PERCUSSÃO. AF_08/2023	M3	109,92	0,00600000	0,65952000
3.8	94316	ATERRO MECANIZADO DE VALA COM RETROESCAVADEIRA (CAPACIDADE DA CAÇAMBA DA RETRO: 0,26 M³ / POTÊNCIA: 88 HP), LARGURA ATÉ 1,5 M, PROFUNDIDADE ATÉ 1,5 M, COM SOLO ARGILLO-ARENOSO. AF_08/2023	M3	182,56	0,00600000	1,09536000
4.7	93369	REATERRO MECANIZADO DE VALA COM ESCAVADEIRA HIDRÁULICA (CAPACIDADE DA CAÇAMBA: 0,8 M³/POTÊNCIA: 111 HP), LARGURA 1,5 A 2,5 M, PROFUNDIDADE 1,5 A 3,0 M, COM SOLO (SEM SUBSTITUIÇÃO) DE 1ª CATEGORIA, COM COMPACTADOR DE SOLOS DE PERCUSSÃO. AF_08/2023	M3	82,27	0,00600000	0,49362000
4.8	94316	ATERRO MECANIZADO DE VALA COM RETROESCAVADEIRA (CAPACIDADE DA CAÇAMBA DA RETRO: 0,26 M³ / POTÊNCIA: 88 HP), LARGURA ATÉ 1,5 M, PROFUNDIDADE ATÉ 1,5 M, COM SOLO ARGILLO-ARENOSO. AF_08/2023	M3	44,11	0,00600000	0,26466000
5.7	93369	REATERRO MECANIZADO DE VALA COM ESCAVADEIRA HIDRÁULICA (CAPACIDADE DA CAÇAMBA: 0,8 M³/POTÊNCIA: 111 HP), LARGURA 1,5 A 2,5 M, PROFUNDIDADE 1,5 A 3,0 M, COM SOLO (SEM SUBSTITUIÇÃO) DE 1ª CATEGORIA, COM COMPACTADOR DE SOLOS DE PERCUSSÃO. AF_08/2023	M3	83,69	0,00600000	0,50214000
5.8	94316	ATERRO MECANIZADO DE VALA COM RETROESCAVADEIRA (CAPACIDADE DA CAÇAMBA DA RETRO: 0,26 M³ / POTÊNCIA: 88 HP), LARGURA ATÉ 1,5 M, PROFUNDIDADE ATÉ 1,5 M, COM SOLO ARGILLO-ARENOSO. AF_08/2023	M3	43,31	0,00600000	0,25986000
6.5	93369	REATERRO MECANIZADO DE VALA COM ESCAVADEIRA HIDRÁULICA (CAPACIDADE DA CAÇAMBA: 0,8 M³/POTÊNCIA: 111 HP), LARGURA 1,5 A 2,5 M, PROFUNDIDADE 1,5 A 3,0 M, COM SOLO (SEM SUBSTITUIÇÃO) DE 1ª CATEGORIA, COM COMPACTADOR DE SOLOS DE PERCUSSÃO. AF_08/2023	M3	96,81	0,00600000	0,58086000
6.6	94316	ATERRO MECANIZADO DE VALA COM RETROESCAVADEIRA (CAPACIDADE DA CAÇAMBA DA RETRO: 0,26 M³ / POTÊNCIA: 88 HP), LARGURA ATÉ 1,5 M, PROFUNDIDADE ATÉ 1,5 M, COM SOLO ARGILLO-ARENOSO. AF_08/2023	M3	43,61	0,00600000	0,26166000
7.7	93369	REATERRO MECANIZADO DE VALA COM ESCAVADEIRA HIDRÁULICA (CAPACIDADE DA CAÇAMBA: 0,8 M³/POTÊNCIA: 111 HP), LARGURA 1,5 A 2,5 M, PROFUNDIDADE 1,5 A 3,0 M, COM SOLO (SEM SUBSTITUIÇÃO) DE 1ª CATEGORIA, COM COMPACTADOR DE SOLOS DE PERCUSSÃO. AF_08/2023	M3	92,56	0,00600000	0,55536000
7.8	94316	ATERRO MECANIZADO DE VALA COM RETROESCAVADEIRA (CAPACIDADE DA CAÇAMBA DA RETRO: 0,26 M³ / POTÊNCIA: 88 HP), LARGURA ATÉ 1,5 M, PROFUNDIDADE ATÉ 1,5 M, COM SOLO ARGILLO-ARENOSO. AF_08/2023	M3	43,85	0,00600000	0,26310000
8.5	93369	REATERRO MECANIZADO DE VALA COM ESCAVADEIRA HIDRÁULICA (CAPACIDADE DA CAÇAMBA: 0,8 M³/POTÊNCIA: 111 HP), LARGURA 1,5 A 2,5 M, PROFUNDIDADE 1,5 A 3,0 M, COM SOLO (SEM SUBSTITUIÇÃO) DE 1ª CATEGORIA, COM COMPACTADOR DE SOLOS DE	M3	54,21	0,00600000	0,32526000

	DETALHAMENTO DOS QUANTITATIVOS					
	OBRA:	REVITALIZAÇÃO DA RUA JAMARI (PT 02)	DATA : 12/08/2025		BDI : 23,38%	
	DESCRIÇÃO:	REVITALIZAÇÃO DA RUA JAMARI (PT 02)	FONTE	VERSÃO	HORA	MES
	LOCAL:	Município de Rolim de Moura	SICRO NOVO	2025/10	-	-
	CLIENTE:	Prefeitura Municipal de Rolim de Moura	SINAPI Composições Próprias	2025/12 SEM DESONERAÇÃO PRÓPRIA	118,72% 0,00%	72,48% 0,00%

ITEM	CÓDIGO	DESCRIÇÃO	UNID	QUANTIDADE DO SERVIÇO	COEFICIENTE DO INSUMO	QUANTIDADE TOTAL
8.5	93369	PERCUSSÃO. AF_08/2023				
8.6	94316	ATERRO MECANIZADO DE VALA COM RETROESCAVADEIRA (CAPACIDADE DA CAÇAMBA DA RETRO: 0,26 M³ / POTÊNCIA: 88 HP), LARGURA ATÉ 1,5 M, PROFUNDIDADE ATÉ 1,5 M, COM SOLO ARGILLO-ARENOSO. AF_08/2023	M3	44,82	0,00600000	0,26892000
9.7	93369	REATERRO MECANIZADO DE VALA COM ESCAVADEIRA HIDRÁULICA (CAPACIDADE DA CAÇAMBA: 0,8 M³/POTÊNCIA: 111 HP), LARGURA 1,5 A 2,5 M, PROFUNDIDADE 1,5 A 3,0 M, COM SOLO (SEM SUBSTITUIÇÃO) DE 1ª CATEGORIA, COM COMPACTADOR DE SOLOS DE PERCUSSÃO. AF_08/2023	M3	103,91	0,00600000	0,62346000
9.8	94316	ATERRO MECANIZADO DE VALA COM RETROESCAVADEIRA (CAPACIDADE DA CAÇAMBA DA RETRO: 0,26 M³ / POTÊNCIA: 88 HP), LARGURA ATÉ 1,5 M, PROFUNDIDADE ATÉ 1,5 M, COM SOLO ARGILLO-ARENOSO. AF_08/2023	M3	43,31	0,00600000	0,25986000
TOTAL:						6,41364000


[Serviço]	88377	OPERADOR DE BETONEIRA ESTACIONÁRIA/MISTURADOR COM ENCARGOS COMPLEMENTARES	H			
2.2	CPVL - 001	ALMOXARIFADO PROVISÓRIO EM MADEIRA	UN	1,00	3,29722400	3,29722400
3.12	COMP-VL-RJ-001	BOCA DE LOBO P/ TUBO DN: 600 MM COM ENTRADA D'ÁGUA	UN	4,00	3,63613517	14,54454068
3.13	COMP-49620117	CAIXA DE LIGAÇÃO E PASSAGEM C/ ENTRADA D'ÁGUA DN: 600/800 MM	UN	1,00	5,62925432	5,62925432
4.11	COMP-VL-RJ-001	BOCA DE LOBO P/ TUBO DN: 600 MM COM ENTRADA D'ÁGUA	UN	2,00	3,63613517	7,27227034
5.11	COMP-VL-RJ-001	BOCA DE LOBO P/ TUBO DN: 600 MM COM ENTRADA D'ÁGUA	UN	3,00	3,63613517	10,90840551
6.9	COMP-VL-RJ-001	BOCA DE LOBO P/ TUBO DN: 600 MM COM ENTRADA D'ÁGUA	UN	1,00	3,63613517	3,63613517
7.11	COMP-VL-RJ-001	BOCA DE LOBO P/ TUBO DN: 600 MM COM ENTRADA D'ÁGUA	UN	3,00	3,63613517	10,90840551
8.9	COMP-VL-RJ-001	BOCA DE LOBO P/ TUBO DN: 600 MM COM ENTRADA D'ÁGUA	UN	2,00	3,63613517	7,27227034
9.11	COMP-VL-RJ-001	BOCA DE LOBO P/ TUBO DN: 600 MM COM ENTRADA D'ÁGUA	UN	3,00	3,63613517	10,90840551
TOTAL:						74,37691138

[Serviço]	88293	OPERADOR DE DEMARCADORA DE FAIXAS COM ENCARGOS COMPLEMENTARES	H			
3.29	102512	PINTURA DE EIXO VIÁRIO SOBRE ASFALTO COM TINTA RETRORREFLETIVA A BASE DE RESINA ACRÍLICA COM MICROESFERAS DE VIDRO, E = 10 CM, APLICAÇÃO MECÂNICA COM DEMARCADORA AUTOPROPELIDA. AF_05/2021	M	52,21	0,03370000	1,75947700
4.29	102512	PINTURA DE EIXO VIÁRIO SOBRE ASFALTO COM TINTA RETRORREFLETIVA A BASE DE RESINA ACRÍLICA COM MICROESFERAS DE VIDRO, E = 10 CM, APLICAÇÃO MECÂNICA COM DEMARCADORA AUTOPROPELIDA. AF_05/2021	M	54,03	0,03370000	1,82081100
5.27	102512	PINTURA DE EIXO VIÁRIO SOBRE ASFALTO COM TINTA RETRORREFLETIVA A BASE DE RESINA ACRÍLICA COM MICROESFERAS DE VIDRO, E = 10 CM, APLICAÇÃO MECÂNICA COM DEMARCADORA AUTOPROPELIDA. AF_05/2021	M	54,27	0,03370000	1,82889900
6.26	102512	PINTURA DE EIXO VIÁRIO SOBRE ASFALTO COM TINTA RETRORREFLETIVA A BASE DE RESINA ACRÍLICA COM MICROESFERAS DE VIDRO, E = 10 CM, APLICAÇÃO MECÂNICA COM DEMARCADORA AUTOPROPELIDA. AF_05/2021	M	53,57	0,03370000	1,80530900
7.28	102512	PINTURA DE EIXO VIÁRIO SOBRE ASFALTO COM TINTA RETRORREFLETIVA A BASE DE RESINA ACRÍLICA COM MICROESFERAS DE VIDRO, E = 10 CM, APLICAÇÃO MECÂNICA COM DEMARCADORA AUTOPROPELIDA. AF_05/2021	M	54,51	0,03370000	1,83698700
8.26	102512	PINTURA DE EIXO VIÁRIO SOBRE ASFALTO COM TINTA RETRORREFLETIVA A BASE DE RESINA ACRÍLICA COM MICROESFERAS DE VIDRO, E = 10 CM, APLICAÇÃO MECÂNICA COM DEMARCADORA AUTOPROPELIDA. AF_05/2021	M	56,64	0,03370000	1,90876800
9.29	102512	PINTURA DE EIXO VIÁRIO SOBRE ASFALTO COM TINTA RETRORREFLETIVA A BASE DE RESINA ACRÍLICA COM MICROESFERAS DE VIDRO, E = 10 CM, APLICAÇÃO MECÂNICA COM DEMARCADORA AUTOPROPELIDA. AF_05/2021	M	56,06	0,03370000	1,88922200
TOTAL:						12,84947300

[Serviço]	88294	OPERADOR DE ESCAVADEIRA COM ENCARGOS COMPLEMENTARES	H			
3.3	97636	DEMOLIÇÃO PARCIAL DE PAVIMENTO ASFÁLTICO, DE FORMA MECANIZADA, SEM REAPROVEITAMENTO. AF_09/2023	M2	58,60	0,12220000	7,16092000
3.5	98526	REMOÇÃO DE RAÍZES REMANESCENTES DE TRONCO DE ÁRVORE COM DIÂMETRO MAIOR OU IGUAL A 0,20 M E MENOR QUE 0,40 M. AF_03/2024	UN	7,00	1,06190000	7,43330000
3.6	102303	ESCAVAÇÃO MECANIZADA DE VALA COM PROF. ATÉ 1,5 M (MÉDIA MONTANTE E JUSANTE/UMA COMPOSIÇÃO POR TRECHO), RETROESCAV. (0,26 M3), LARG. DE 0,8 M A 1,5 M, EM SOLO MOLE, LOCAIS COM BAIXO NÍVEL DE INTERFERÊNCIA. AF_09/2024	M3	222,13	0,08544200	18,97923146
3.7	93369	REATERRO MECANIZADO DE VALA COM ESCAVADEIRA HIDRÁULICA (CAPACIDADE DA CAÇAMBA: 0,8 M³/POTÊNCIA: 111 HP), LARGURA 1,5 A 2,5 M, PROFUNDIDADE 1,5 A 3,0 M, COM SOLO (SEM SUBSTITUIÇÃO) DE 1ª CATEGORIA, COM COMPACTADOR DE SOLOS DE PERCUSSÃO. AF_08/2023	M3	109,92	0,06800000	7,47456000
3.8	94316	ATERRO MECANIZADO DE VALA COM RETROESCAVADEIRA (CAPACIDADE DA CAÇAMBA DA RETRO: 0,26 M³ / POTÊNCIA: 88 HP), LARGURA ATÉ 1,5 M, PROFUNDIDADE ATÉ 1,5 M, COM SOLO ARGILLO-ARENOSO. AF_08/2023	M3	182,56	0,09330000	17,03284800
3.9	101623	PREPARO DE FUNDO DE VALA COM LARGURA MENOR QUE 1,5 M, COM CAMADA DE BRITA, LANÇAMENTO MECANIZADO. AF_08/2020	M3	5,20	0,76780000	3,99256000


	DETALHAMENTO DOS QUANTITATIVOS					
	OBRA:	REVITALIZAÇÃO DA RUA JAMARI (PT 02)	DATA : 12/08/2025		BDI : 23,38%	
	DESCRIÇÃO:	REVITALIZAÇÃO DA RUA JAMARI (PT 02)	FONTE	VERSÃO	HORA	MES
	LOCAL:	Município de Rolim de Moura	SICRO NOVO	2025/10	-	-
	CLIENTE:	Prefeitura Municipal de Rolim de Moura	SINAPI	2025/12 SEM DESONERAÇÃO	118,72%	72,48%
			Composições Próprias	PRÓPRIA	0,00%	0,00%

ITEM	CÓDIGO	DESCRIÇÃO	UNID	QUANTIDADE DO SERVIÇO	COEFICIENTE DO INSUMO	QUANTIDADE TOTAL
3.10	92212	TUBO DE CONCRETO PARA REDES COLETORAS DE ÁGUAS PLUVIAIS, DIÂMETRO DE 600 MM, JUNTA RÍGIDA, INSTALADO EM LOCAL COM BAIXO NÍVEL DE INTERFERÊNCIAS - FORNECIMENTO E ASSENTAMENTO. AF_03/2024	M	104,00	0,21850000	22,72400000
3.11	92214	TUBO DE CONCRETO PARA REDES COLETORAS DE ÁGUAS PLUVIAIS, DIÂMETRO DE 800 MM, JUNTA RÍGIDA, INSTALADO EM LOCAL COM BAIXO NÍVEL DE INTERFERÊNCIAS - FORNECIMENTO E ASSENTAMENTO. AF_03/2024	M	8,00	0,29550000	2,36400000
3.12	COMP-VL-RJ-001	BOCA DE LOBO P/ TUBO DN: 600 MM COM ENTRADA D'ÁGUA	UN	4,00	0,10906040	0,43624160
3.13	COMP-49620117	CAIXA DE LIGAÇÃO E PASSAGEM C/ ENTRADA D'ÁGUA DN: 600/800 MM	UN	1,00	0,17313338	0,17313338
3.30	100983	CARGA, MANOBRA E DESCARGA DE ENTULHO EM CAMINHÃO BASCULANTE 14 M³ - CARGA COM ESCAVADEIRA HIDRÁULICA (CAÇAMBA DE 0,80 M³ / 111 HP) E DESCARGA LIVRE (UNIDADE: M3). AF_07/2020	M3	153,30	0,01680000	2,57544000
4.3	97636	DEMOLIÇÃO PARCIAL DE PAVIMENTO ASFÁLTICO, DE FORMA MECANIZADA, SEM REAPROVEITAMENTO. AF_09/2023	M2	32,28	0,12220000	3,94461600
4.5	98526	REMOÇÃO DE RAÍZES REMANESCENTES DE TRONCO DE ÁRVORE COM DIÂMETRO MAIOR OU IGUAL A 0,20 M E MENOR QUE 0,40 M. AF_03/2024	UN	4,00	1,06190000	4,24760000
4.6	102303	ESCAVAÇÃO MECANIZADA DE VALA COM PROF. ATÉ 1,5 M (MÉDIA MONTANTE E JUSANTE/UMA COMPOSIÇÃO POR TRECHO), RETROESCAV. (0,26 M3), LARG. DE 0,8 M A 1,5 M, EM SOLO MOLE, LOCAIS COM BAIXO NÍVEL DE INTERFERÊNCIA. AF_09/2024	M3	188,07	0,08544200	16,06907694
4.7	93369	REATERRO MECANIZADO DE VALA COM ESCAVADEIRA HIDRÁULICA (CAPACIDADE DA CAÇAMBA: 0,8 M³/POTÊNCIA: 111 HP), LARGURA 1,5 A 2,5 M, PROFUNDIDADE 1,5 A 3,0 M, COM SOLO (SEM SUBSTITUIÇÃO) DE 1ª CATEGORIA, COM COMPACTADOR DE SOLOS DE PERCUSSÃO. AF_08/2023	M3	82,27	0,06800000	5,59436000
4.8	94316	ATERRO MECANIZADO DE VALA COM RETROESCAVADEIRA (CAPACIDADE DA CAÇAMBA DA RETRO: 0,26 M³ / POTÊNCIA: 88 HP), LARGURA ATÉ 1,5 M, PROFUNDIDADE ATÉ 1,5 M, COM SOLO ARGILLO-ARENOSO. AF_08/2023	M3	44,11	0,09330000	4,11546300
4.9	101623	PREPARO DE FUNDO DE VALA COM LARGURA MENOR QUE 1,5 M, COM CAMADA DE BRITA, LANÇAMENTO MECANIZADO. AF_08/2020	M3	3,65	0,76780000	2,80247000
4.10	92212	TUBO DE CONCRETO PARA REDES COLETORAS DE ÁGUAS PLUVIAIS, DIÂMETRO DE 600 MM, JUNTA RÍGIDA, INSTALADO EM LOCAL COM BAIXO NÍVEL DE INTERFERÊNCIAS - FORNECIMENTO E ASSENTAMENTO. AF_03/2024	M	73,00	0,21850000	15,95050000
4.11	COMP-VL-RJ-001	BOCA DE LOBO P/ TUBO DN: 600 MM COM ENTRADA D'ÁGUA	UN	2,00	0,10906040	0,21812080
4.30	100983	CARGA, MANOBRA E DESCARGA DE ENTULHO EM CAMINHÃO BASCULANTE 14 M³ - CARGA COM ESCAVADEIRA HIDRÁULICA (CAÇAMBA DE 0,80 M³ / 111 HP) E DESCARGA LIVRE (UNIDADE: M3). AF_07/2020	M3	131,51	0,01680000	2,20936800
5.3	97636	DEMOLIÇÃO PARCIAL DE PAVIMENTO ASFÁLTICO, DE FORMA MECANIZADA, SEM REAPROVEITAMENTO. AF_09/2023	M2	37,07	0,12220000	4,52995400
5.5	98526	REMOÇÃO DE RAÍZES REMANESCENTES DE TRONCO DE ÁRVORE COM DIÂMETRO MAIOR OU IGUAL A 0,20 M E MENOR QUE 0,40 M. AF_03/2024	UN	4,00	1,06190000	4,24760000
5.6	102303	ESCAVAÇÃO MECANIZADA DE VALA COM PROF. ATÉ 1,5 M (MÉDIA MONTANTE E JUSANTE/UMA COMPOSIÇÃO POR TRECHO), RETROESCAV. (0,26 M3), LARG. DE 0,8 M A 1,5 M, EM SOLO MOLE, LOCAIS COM BAIXO NÍVEL DE INTERFERÊNCIA. AF_09/2024	M3	181,91	0,08544200	15,54275422
5.7	93369	REATERRO MECANIZADO DE VALA COM ESCAVADEIRA HIDRÁULICA (CAPACIDADE DA CAÇAMBA: 0,8 M³/POTÊNCIA: 111 HP), LARGURA 1,5 A 2,5 M, PROFUNDIDADE 1,5 A 3,0 M, COM SOLO (SEM SUBSTITUIÇÃO) DE 1ª CATEGORIA, COM COMPACTADOR DE SOLOS DE PERCUSSÃO. AF_08/2023	M3	83,69	0,06800000	5,69092000
5.8	94316	ATERRO MECANIZADO DE VALA COM RETROESCAVADEIRA (CAPACIDADE DA CAÇAMBA DA RETRO: 0,26 M³ / POTÊNCIA: 88 HP), LARGURA ATÉ 1,5 M, PROFUNDIDADE ATÉ 1,5 M, COM SOLO ARGILLO-ARENOSO. AF_08/2023	M3	43,31	0,09330000	4,04082300
5.9	101623	PREPARO DE FUNDO DE VALA COM LARGURA MENOR QUE 1,5 M, COM CAMADA DE BRITA, LANÇAMENTO MECANIZADO. AF_08/2020	M3	3,70	0,76780000	2,84086000
5.10	92212	TUBO DE CONCRETO PARA REDES COLETORAS DE ÁGUAS PLUVIAIS, DIÂMETRO DE 600 MM, JUNTA RÍGIDA, INSTALADO EM LOCAL COM BAIXO NÍVEL DE INTERFERÊNCIAS - FORNECIMENTO E ASSENTAMENTO. AF_03/2024	M	74,00	0,21850000	16,16900000
5.11	COMP-VL-RJ-001	BOCA DE LOBO P/ TUBO DN: 600 MM COM ENTRADA D'ÁGUA	UN	3,00	0,10906040	0,32718120
5.28	100983	CARGA, MANOBRA E DESCARGA DE ENTULHO EM CAMINHÃO BASCULANTE 14 M³ - CARGA COM ESCAVADEIRA HIDRÁULICA (CAÇAMBA DE 0,80 M³ / 111 HP) E DESCARGA LIVRE (UNIDADE: M3). AF_07/2020	M3	131,96	0,01680000	2,21692800
6.3	97636	DEMOLIÇÃO PARCIAL DE PAVIMENTO ASFÁLTICO, DE FORMA MECANIZADA, SEM REAPROVEITAMENTO. AF_09/2023	M2	48,13	0,12220000	5,88148600
6.4	102303	ESCAVAÇÃO MECANIZADA DE VALA COM PROF. ATÉ 1,5 M (MÉDIA MONTANTE E JUSANTE/UMA COMPOSIÇÃO POR TRECHO), RETROESCAV. (0,26 M3), LARG. DE 0,8 M A 1,5 M, EM SOLO MOLE, LOCAIS COM BAIXO NÍVEL DE INTERFERÊNCIA. AF_09/2024	M3	214,52	0,08544200	18,32901784
6.5	93369	REATERRO MECANIZADO DE VALA COM ESCAVADEIRA HIDRÁULICA (CAPACIDADE DA CAÇAMBA: 0,8 M³/POTÊNCIA: 111 HP), LARGURA 1,5 A 2,5 M, PROFUNDIDADE 1,5 A 3,0 M, COM SOLO (SEM SUBSTITUIÇÃO) DE 1ª CATEGORIA, COM COMPACTADOR DE SOLOS DE PERCUSSÃO. AF_08/2023	M3	96,81	0,06800000	6,58308000
6.6	94316	ATERRO MECANIZADO DE VALA COM RETROESCAVADEIRA (CAPACIDADE DA CAÇAMBA DA RETRO: 0,26 M³ / POTÊNCIA: 88 HP), LARGURA ATÉ 1,5 M, PROFUNDIDADE ATÉ 1,5 M, COM SOLO ARGILLO-ARENOSO. AF_08/2023	M3	43,61	0,09330000	4,06881300
6.7	101623	PREPARO DE FUNDO DE VALA COM LARGURA MENOR QUE 1,5 M, COM CAMADA DE BRITA, LANÇAMENTO MECANIZADO. AF_08/2020	M3	4,85	0,76780000	3,72383000
6.8	92212	TUBO DE CONCRETO PARA REDES COLETORAS DE ÁGUAS PLUVIAIS, DIÂMETRO DE 600 MM, JUNTA RÍGIDA, INSTALADO EM LOCAL COM BAIXO NÍVEL DE INTERFERÊNCIAS - FORNECIMENTO E ASSENTAMENTO. AF_03/2024	M	97,00	0,21850000	21,19450000
6.9	COMP-VL-RJ-001	BOCA DE LOBO P/ TUBO DN: 600 MM COM ENTRADA D'ÁGUA	UN	1,00	0,10906040	0,10906040
6.27	100983	CARGA, MANOBRA E DESCARGA DE ENTULHO EM CAMINHÃO BASCULANTE 14 M³ - CARGA COM ESCAVADEIRA HIDRÁULICA (CAÇAMBA DE 0,80 M³ / 111 HP) E DESCARGA LIVRE (UNIDADE: M3). AF_07/2020	M3	138,93	0,01680000	2,33402400

	DETALHAMENTO DOS QUANTITATIVOS				
	OBRA:	REVITALIZAÇÃO DA RUA JAMARI (PT 02)	DATA : 12/08/2025		BDI : 23,38%
	DESCRIÇÃO:	REVITALIZAÇÃO DA RUA JAMARI (PT 02)	FONTE	VERSÃO	HORA MES
	LOCAL:	Município de Rolim de Moura	SICRO NOVO	2025/10	- -
	CLIENTE:	Prefeitura Municipal de Rolim de Moura	SINAPI Composições Próprias	2025/12 SEM DESONERAÇÃO PROPRIA	118,72% 72,48% 0,00% 0,00%

ITEM	CÓDIGO	DESCRIÇÃO	UNID	QUANTIDADE DO SERVIÇO	COEFICIENTE DO INSUMO	QUANTIDADE TOTAL
7.3	97636	DEMOLIÇÃO PARCIAL DE PAVIMENTO ASFÁLTICO, DE FORMA MECANIZADA, SEM REAPROVEITAMENTO. AF_09/2023	M2	45,99	0,12220000	5,61997800
7.5	98526	REMOÇÃO DE RAÍZES REMANESCENTES DE TRONCO DE ÁRVORE COM DIÂMETRO MAIOR OU IGUAL A 0,20 M E MENOR QUE 0,40 M. AF_03/2024	UN	1,00	1,06190000	1,06190000
7.6	102303	ESCAVAÇÃO MECANIZADA DE VALA COM PROF. ATÉ 1,5 M (MÉDIA MONTANTE E JUSANTE/UMA COMPOSIÇÃO POR TRECHO), RETROESCAV. (0,26 M3), LARG. DE 0,8 M A 1,5 M, EM SOLO MOLE, LOCAIS COM BAIXO NÍVEL DE INTERFERÊNCIA. AF_09/2024	M3	202,14	0,08544200	17,27124588
7.7	93369	REATERRO MECANIZADO DE VALA COM ESCAVADEIRA HIDRÁULICA (CAPACIDADE DA CAÇAMBA: 0.8 M³/POTÊNCIA: 111 HP), LARGURA 1,5 A 2.5 M, PROFUNDIDADE 1,5 A 3.0 M, COM SOLO (SEM SUBSTITUIÇÃO) DE 1ª CATEGORIA, COM COMPACTADOR DE SOLOS DE PERCUSSÃO. AF_08/2023	M3	92,56	0,06800000	6,29408000
7.8	94316	ATERRO MECANIZADO DE VALA COM RETROESCAVADEIRA (CAPACIDADE DA CAÇAMBA DA RETRO: 0.26 M³ / POTÊNCIA: 88 HP), LARGURA ATÉ 1,5 M, PROFUNDIDADE ATÉ 1,5 M, COM SOLO ARGILO-ARENOSO. AF_08/2023	M3	43,85	0,09330000	4,09120500
7.9	101623	PREPARO DE FUNDO DE VALA COM LARGURA MENOR QUE 1,5 M, COM CAMADA DE BRITA, LANÇAMENTO MECANIZADO. AF_08/2020	M3	4,20	0,76780000	3,22476000
7.10	92212	TUBO DE CONCRETO PARA REDES COLETORAS DE ÁGUAS PLUVIAIS, DIÂMETRO DE 600 MM, JUNTA RÍGIDA, INSTALADO EM LOCAL COM BAIXO NÍVEL DE INTERFERÊNCIAS - FORNECIMENTO E ASSENTAMENTO. AF_03/2024	M	84,00	0,21850000	18,35400000
7.11	COMP-VL-RJ-001	BOCA DE LOBO P/ TUBO DN: 600 MM COM ENTRADA D'ÁGUA	UN	3,00	0,10906040	0,32718120
7.29	100983	CARGA, MANOBRA E DESCARGA DE ENTULHO EM CAMINHÃO BASCULANTE 14 M³ - CARGA COM ESCAVADEIRA HIDRÁULICA (CAÇAMBA DE 0,80 M³ / 111 HP) E DESCARGA LIVRE (UNIDADE: M3). AF_07/2020	M3	137,80	0,01680000	2,31504000
8.3	97636	DEMOLIÇÃO PARCIAL DE PAVIMENTO ASFÁLTICO, DE FORMA MECANIZADA, SEM REAPROVEITAMENTO. AF_09/2023	M2	60,47	0,12220000	7,38943400
8.4	102303	ESCAVAÇÃO MECANIZADA DE VALA COM PROF. ATÉ 1,5 M (MÉDIA MONTANTE E JUSANTE/UMA COMPOSIÇÃO POR TRECHO), RETROESCAV. (0,26 M3), LARG. DE 0,8 M A 1,5 M, EM SOLO MOLE, LOCAIS COM BAIXO NÍVEL DE INTERFERÊNCIA. AF_09/2024	M3	132,69	0,08544200	11,33729898
8.5	93369	REATERRO MECANIZADO DE VALA COM ESCAVADEIRA HIDRÁULICA (CAPACIDADE DA CAÇAMBA: 0.8 M³/POTÊNCIA: 111 HP), LARGURA 1,5 A 2.5 M, PROFUNDIDADE 1,5 A 3.0 M, COM SOLO (SEM SUBSTITUIÇÃO) DE 1ª CATEGORIA, COM COMPACTADOR DE SOLOS DE PERCUSSÃO. AF_08/2023	M3	54,21	0,06800000	3,68628000
8.6	94316	ATERRO MECANIZADO DE VALA COM RETROESCAVADEIRA (CAPACIDADE DA CAÇAMBA DA RETRO: 0.26 M³ / POTÊNCIA: 88 HP), LARGURA ATÉ 1,5 M, PROFUNDIDADE ATÉ 1,5 M, COM SOLO ARGILO-ARENOSO. AF_08/2023	M3	44,82	0,09330000	4,18170600
8.7	101623	PREPARO DE FUNDO DE VALA COM LARGURA MENOR QUE 1,5 M, COM CAMADA DE BRITA, LANÇAMENTO MECANIZADO. AF_08/2020	M3	1,90	0,76780000	1,45882000
8.8	92212	TUBO DE CONCRETO PARA REDES COLETORAS DE ÁGUAS PLUVIAIS, DIÂMETRO DE 600 MM, JUNTA RÍGIDA, INSTALADO EM LOCAL COM BAIXO NÍVEL DE INTERFERÊNCIAS - FORNECIMENTO E ASSENTAMENTO. AF_03/2024	M	38,00	0,21850000	8,30300000
8.9	COMP-VL-RJ-001	BOCA DE LOBO P/ TUBO DN: 600 MM COM ENTRADA D'ÁGUA	UN	2,00	0,10906040	0,21812080
8.27	100983	CARGA, MANOBRA E DESCARGA DE ENTULHO EM CAMINHÃO BASCULANTE 14 M³ - CARGA COM ESCAVADEIRA HIDRÁULICA (CAÇAMBA DE 0,80 M³ / 111 HP) E DESCARGA LIVRE (UNIDADE: M3). AF_07/2020	M3	116,44	0,01680000	1,95619200
9.3	97636	DEMOLIÇÃO PARCIAL DE PAVIMENTO ASFÁLTICO, DE FORMA MECANIZADA, SEM REAPROVEITAMENTO. AF_09/2023	M2	59,49	0,12220000	7,26967800
9.5	98526	REMOÇÃO DE RAÍZES REMANESCENTES DE TRONCO DE ÁRVORE COM DIÂMETRO MAIOR OU IGUAL A 0,20 M E MENOR QUE 0,40 M. AF_03/2024	UN	3,00	1,06190000	3,18570000
9.6	102303	ESCAVAÇÃO MECANIZADA DE VALA COM PROF. ATÉ 1,5 M (MÉDIA MONTANTE E JUSANTE/UMA COMPOSIÇÃO POR TRECHO), RETROESCAV. (0,26 M3), LARG. DE 0,8 M A 1,5 M, EM SOLO MOLE, LOCAIS COM BAIXO NÍVEL DE INTERFERÊNCIA. AF_09/2024	M3	200,83	0,08544200	17,15931686
9.7	93369	REATERRO MECANIZADO DE VALA COM ESCAVADEIRA HIDRÁULICA (CAPACIDADE DA CAÇAMBA: 0.8 M³/POTÊNCIA: 111 HP), LARGURA 1,5 A 2.5 M, PROFUNDIDADE 1,5 A 3.0 M, COM SOLO (SEM SUBSTITUIÇÃO) DE 1ª CATEGORIA, COM COMPACTADOR DE SOLOS DE PERCUSSÃO. AF_08/2023	M3	103,91	0,06800000	7,06588000
9.8	94316	ATERRO MECANIZADO DE VALA COM RETROESCAVADEIRA (CAPACIDADE DA CAÇAMBA DA RETRO: 0.26 M³ / POTÊNCIA: 88 HP), LARGURA ATÉ 1,5 M, PROFUNDIDADE ATÉ 1,5 M, COM SOLO ARGILO-ARENOSO. AF_08/2023	M3	43,31	0,09330000	4,04082300
9.9	101623	PREPARO DE FUNDO DE VALA COM LARGURA MENOR QUE 1,5 M, COM CAMADA DE BRITA, LANÇAMENTO MECANIZADO. AF_08/2020	M3	4,80	0,76780000	3,68544000
9.10	92212	TUBO DE CONCRETO PARA REDES COLETORAS DE ÁGUAS PLUVIAIS, DIÂMETRO DE 600 MM, JUNTA RÍGIDA, INSTALADO EM LOCAL COM BAIXO NÍVEL DE INTERFERÊNCIAS - FORNECIMENTO E ASSENTAMENTO. AF_03/2024	M	96,00	0,21850000	20,97600000
9.11	COMP-VL-RJ-001	BOCA DE LOBO P/ TUBO DN: 600 MM COM ENTRADA D'ÁGUA	UN	3,00	0,10906040	0,32718120
9.30	100983	CARGA, MANOBRA E DESCARGA DE ENTULHO EM CAMINHÃO BASCULANTE 14 M³ - CARGA COM ESCAVADEIRA HIDRÁULICA (CAÇAMBA DE 0,80 M³ / 111 HP) E DESCARGA LIVRE (UNIDADE: M3). AF_07/2020	M3	146,98	0,01680000	2,46926400
TOTAL:						426,59716576

[Serviço]	88297	OPERADOR DE MÁQUINAS E EQUIPAMENTOS COM ENCARGOS COMPLEMENTARES	H			
3.7	93369	REATERRO MECANIZADO DE VALA COM ESCAVADEIRA HIDRÁULICA (CAPACIDADE DA CAÇAMBA: 0.8 M³/POTÊNCIA: 111 HP), LARGURA 1,5 A 2.5 M, PROFUNDIDADE 1,5 A 3.0 M, COM SOLO (SEM SUBSTITUIÇÃO) DE 1ª CATEGORIA, COM COMPACTADOR DE SOLOS DE PERCUSSÃO. AF_08/2023	M3	109,92	0,12520000	13,76198400
3.8	94316	ATERRO MECANIZADO DE VALA COM RETROESCAVADEIRA (CAPACIDADE DA CAÇAMBA DA RETRO: 0.26 M³ / POTÊNCIA: 88 HP), LARGURA ATÉ 1,5 M, PROFUNDIDADE ATÉ 1,5 M, COM SOLO ARGILO-ARENOSO. AF_08/2023	M3	182,56	0,16340000	29,83030400

	DETALHAMENTO DOS QUANTITATIVOS					
	OBRA:	REVITALIZAÇÃO DA RUA JAMARI (PT 02)	DATA : 12/08/2025		BDI : 23,38%	
	DESCRIÇÃO:	REVITALIZAÇÃO DA RUA JAMARI (PT 02)	FONTE	VERSÃO	HORA	MES
	LOCAL:	Município de Rolim de Moura	SICRO NOVO	2025/10	-	-
	CLIENTE:	Prefeitura Municipal de Rolim de Moura	SINAPI	2025/12 SEM DESONERAÇÃO	118,72%	72,48%
			Composições Próprias	PROPRIA	0,00%	0,00%

ITEM	CÓDIGO	DESCRIÇÃO	UNID	QUANTIDADE DO SERVIÇO	COEFICIENTE DO INSUMO	QUANTIDADE TOTAL
3.9	101623	PREPARO DE FUNDO DE VALA COM LARGURA MENOR QUE 1,5 M, COM CAMADA DE BRITA, LANÇAMENTO MECANIZADO. AF_08/2020	M3	5,20	0,13840000	0,71968000
3.12	COMP-VL-RJ-001	BOCA DE LOBO P/ TUBO DN: 600 MM COM ENTRADA D'ÁGUA	UN	4,00	0,59280000	2,37120000
3.13	COMP-49620117	CAIXA DE LIGAÇÃO E PASSAGEM C/ ENTRADA D'ÁGUA DN: 600/800 MM	UN	1,00	0,65455000	0,65455000
4.7	93369	REATERRO MECANIZADO DE VALA COM ESCAVADEIRA HIDRÁULICA (CAPACIDADE DA CAÇAMBA: 0,8 M³/POTÊNCIA: 111 HP), LARGURA 1,5 A 2,5 M, PROFUNDIDADE 1,5 A 3,0 M, COM SOLO (SEM SUBSTITUIÇÃO) DE 1ª CATEGORIA, COM COMPACTADOR DE SOLOS DE PERCUSSÃO. AF_08/2023	M3	82,27	0,12520000	10,30020400
4.8	94316	ATERRO MECANIZADO DE VALA COM RETROESCAVADEIRA (CAPACIDADE DA CAÇAMBA DA RETRO: 0,26 M³ / POTÊNCIA: 88 HP), LARGURA ATÉ 1,5 M, PROFUNDIDADE ATÉ 1,5 M, COM SOLO ARGILLO-ARENOSO. AF_08/2023	M3	44,11	0,16340000	7,20757400
4.9	101623	PREPARO DE FUNDO DE VALA COM LARGURA MENOR QUE 1,5 M, COM CAMADA DE BRITA, LANÇAMENTO MECANIZADO. AF_08/2020	M3	3,65	0,13840000	0,50516000
4.11	COMP-VL-RJ-001	BOCA DE LOBO P/ TUBO DN: 600 MM COM ENTRADA D'ÁGUA	UN	2,00	0,59280000	1,18560000
5.7	93369	REATERRO MECANIZADO DE VALA COM ESCAVADEIRA HIDRÁULICA (CAPACIDADE DA CAÇAMBA: 0,8 M³/POTÊNCIA: 111 HP), LARGURA 1,5 A 2,5 M, PROFUNDIDADE 1,5 A 3,0 M, COM SOLO (SEM SUBSTITUIÇÃO) DE 1ª CATEGORIA, COM COMPACTADOR DE SOLOS DE PERCUSSÃO. AF_08/2023	M3	83,69	0,12520000	10,47798800
5.8	94316	ATERRO MECANIZADO DE VALA COM RETROESCAVADEIRA (CAPACIDADE DA CAÇAMBA DA RETRO: 0,26 M³ / POTÊNCIA: 88 HP), LARGURA ATÉ 1,5 M, PROFUNDIDADE ATÉ 1,5 M, COM SOLO ARGILLO-ARENOSO. AF_08/2023	M3	43,31	0,16340000	7,07685400
5.9	101623	PREPARO DE FUNDO DE VALA COM LARGURA MENOR QUE 1,5 M, COM CAMADA DE BRITA, LANÇAMENTO MECANIZADO. AF_08/2020	M3	3,70	0,13840000	0,51208000
5.11	COMP-VL-RJ-001	BOCA DE LOBO P/ TUBO DN: 600 MM COM ENTRADA D'ÁGUA	UN	3,00	0,59280000	1,77840000
6.5	93369	REATERRO MECANIZADO DE VALA COM ESCAVADEIRA HIDRÁULICA (CAPACIDADE DA CAÇAMBA: 0,8 M³/POTÊNCIA: 111 HP), LARGURA 1,5 A 2,5 M, PROFUNDIDADE 1,5 A 3,0 M, COM SOLO (SEM SUBSTITUIÇÃO) DE 1ª CATEGORIA, COM COMPACTADOR DE SOLOS DE PERCUSSÃO. AF_08/2023	M3	96,81	0,12520000	12,12061200
6.6	94316	ATERRO MECANIZADO DE VALA COM RETROESCAVADEIRA (CAPACIDADE DA CAÇAMBA DA RETRO: 0,26 M³ / POTÊNCIA: 88 HP), LARGURA ATÉ 1,5 M, PROFUNDIDADE ATÉ 1,5 M, COM SOLO ARGILLO-ARENOSO. AF_08/2023	M3	43,61	0,16340000	7,12587400
6.7	101623	PREPARO DE FUNDO DE VALA COM LARGURA MENOR QUE 1,5 M, COM CAMADA DE BRITA, LANÇAMENTO MECANIZADO. AF_08/2020	M3	4,85	0,13840000	0,67124000
6.9	COMP-VL-RJ-001	BOCA DE LOBO P/ TUBO DN: 600 MM COM ENTRADA D'ÁGUA	UN	1,00	0,59280000	0,59280000
7.7	93369	REATERRO MECANIZADO DE VALA COM ESCAVADEIRA HIDRÁULICA (CAPACIDADE DA CAÇAMBA: 0,8 M³/POTÊNCIA: 111 HP), LARGURA 1,5 A 2,5 M, PROFUNDIDADE 1,5 A 3,0 M, COM SOLO (SEM SUBSTITUIÇÃO) DE 1ª CATEGORIA, COM COMPACTADOR DE SOLOS DE PERCUSSÃO. AF_08/2023	M3	92,56	0,12520000	11,58851200
7.8	94316	ATERRO MECANIZADO DE VALA COM RETROESCAVADEIRA (CAPACIDADE DA CAÇAMBA DA RETRO: 0,26 M³ / POTÊNCIA: 88 HP), LARGURA ATÉ 1,5 M, PROFUNDIDADE ATÉ 1,5 M, COM SOLO ARGILLO-ARENOSO. AF_08/2023	M3	43,85	0,16340000	7,16509000
7.9	101623	PREPARO DE FUNDO DE VALA COM LARGURA MENOR QUE 1,5 M, COM CAMADA DE BRITA, LANÇAMENTO MECANIZADO. AF_08/2020	M3	4,20	0,13840000	0,58128000
7.11	COMP-VL-RJ-001	BOCA DE LOBO P/ TUBO DN: 600 MM COM ENTRADA D'ÁGUA	UN	3,00	0,59280000	1,77840000
8.5	93369	REATERRO MECANIZADO DE VALA COM ESCAVADEIRA HIDRÁULICA (CAPACIDADE DA CAÇAMBA: 0,8 M³/POTÊNCIA: 111 HP), LARGURA 1,5 A 2,5 M, PROFUNDIDADE 1,5 A 3,0 M, COM SOLO (SEM SUBSTITUIÇÃO) DE 1ª CATEGORIA, COM COMPACTADOR DE SOLOS DE PERCUSSÃO. AF_08/2023	M3	54,21	0,12520000	6,78709200
8.6	94316	ATERRO MECANIZADO DE VALA COM RETROESCAVADEIRA (CAPACIDADE DA CAÇAMBA DA RETRO: 0,26 M³ / POTÊNCIA: 88 HP), LARGURA ATÉ 1,5 M, PROFUNDIDADE ATÉ 1,5 M, COM SOLO ARGILLO-ARENOSO. AF_08/2023	M3	44,82	0,16340000	7,32358800
8.7	101623	PREPARO DE FUNDO DE VALA COM LARGURA MENOR QUE 1,5 M, COM CAMADA DE BRITA, LANÇAMENTO MECANIZADO. AF_08/2020	M3	1,90	0,13840000	0,26296000
8.9	COMP-VL-RJ-001	BOCA DE LOBO P/ TUBO DN: 600 MM COM ENTRADA D'ÁGUA	UN	2,00	0,59280000	1,18560000
9.7	93369	REATERRO MECANIZADO DE VALA COM ESCAVADEIRA HIDRÁULICA (CAPACIDADE DA CAÇAMBA: 0,8 M³/POTÊNCIA: 111 HP), LARGURA 1,5 A 2,5 M, PROFUNDIDADE 1,5 A 3,0 M, COM SOLO (SEM SUBSTITUIÇÃO) DE 1ª CATEGORIA, COM COMPACTADOR DE SOLOS DE PERCUSSÃO. AF_08/2023	M3	103,91	0,12520000	13,00953200
9.8	94316	ATERRO MECANIZADO DE VALA COM RETROESCAVADEIRA (CAPACIDADE DA CAÇAMBA DA RETRO: 0,26 M³ / POTÊNCIA: 88 HP), LARGURA ATÉ 1,5 M, PROFUNDIDADE ATÉ 1,5 M, COM SOLO ARGILLO-ARENOSO. AF_08/2023	M3	43,31	0,16340000	7,07685400
9.9	101623	PREPARO DE FUNDO DE VALA COM LARGURA MENOR QUE 1,5 M, COM CAMADA DE BRITA, LANÇAMENTO MECANIZADO. AF_08/2020	M3	4,80	0,13840000	0,66432000
9.11	COMP-VL-RJ-001	BOCA DE LOBO P/ TUBO DN: 600 MM COM ENTRADA D'ÁGUA	UN	3,00	0,59280000	1,77840000
TOTAL:						166,09373200
[Serviço]	88298	OPERADOR DE MARTELETE OU MARTELETEIRO COM ENCARGOS COMPLEMENTARES	H			

3.1	104796	DEMOLIÇÃO DE GUIAS, SARJETAS OU SARJETÕES, DE FORMA MECANIZADA, SEM REAPROVEITAMENTO. AF_09/2023	M	388,00	0,15500000	60,14000000
4.1	104796	DEMOLIÇÃO DE GUIAS, SARJETAS OU SARJETÕES, DE FORMA MECANIZADA, SEM REAPROVEITAMENTO. AF_09/2023	M	377,30	0,15500000	58,48150000
5.1	104796	DEMOLIÇÃO DE GUIAS, SARJETAS OU SARJETÕES, DE FORMA MECANIZADA, SEM	M	384,40	0,15500000	59,58200000

	DETALHAMENTO DOS QUANTITATIVOS					
	OBRA:	REVITALIZAÇÃO DA RUA JAMARI (PT 02)	DATA : 12/08/2025		BDI : 23,38%	
	DESCRIÇÃO:	REVITALIZAÇÃO DA RUA JAMARI (PT 02)	FONTE	VERSÃO	HORA	MES
	LOCAL:	Município de Rolim de Moura	SICRO NOVO	2025/10	-	-
	CLIENTE:	Prefeitura Municipal de Rolim de Moura	SINAPI Composições Próprias	2025/12 SEM DESONERAÇÃO PROPRIA	118,72% 0,00%	72,48% 0,00%

ITEM	CÓDIGO	DESCRIÇÃO	UNID	QUANTIDADE DO SERVIÇO	COEFICIENTE DO INSUMO	QUANTIDADE TOTAL
5.1	104796	REAPROVEITAMENTO. AF_09/2023				
6.1	104796	DEMOLIÇÃO DE GUIAS, SARJETAS OU SARJETÕES, DE FORMA MECANIZADA, SEM REAPROVEITAMENTO. AF_09/2023	M	324,60	0,15500000	50,31300000
7.1	104796	DEMOLIÇÃO DE GUIAS, SARJETAS OU SARJETÕES, DE FORMA MECANIZADA, SEM REAPROVEITAMENTO. AF_09/2023	M	391,60	0,15500000	60,69800000
8.1	104796	DEMOLIÇÃO DE GUIAS, SARJETAS OU SARJETÕES, DE FORMA MECANIZADA, SEM REAPROVEITAMENTO. AF_09/2023	M	404,70	0,15500000	62,72850000
9.1	104796	DEMOLIÇÃO DE GUIAS, SARJETAS OU SARJETÕES, DE FORMA MECANIZADA, SEM REAPROVEITAMENTO. AF_09/2023	M	403,20	0,15500000	62,49600000
TOTAL:						414,43900000

[Serviço]

88301

OPERADOR DE PÁ CARREGADEIRA COM ENCARGOS COMPLEMENTARES

H

3.32	96158	MINICARREGADEIRA SOBRE RODAS POTENCIA 47HP CAPACIDADE OPERACAO 646 KG, COM VASSOURA MECÂNICA ACOPLADA - CHP DIURNO. AF_03/2017	CHP	2,00	1,00000000	2,00000000
4.32	96158	MINICARREGADEIRA SOBRE RODAS POTENCIA 47HP CAPACIDADE OPERACAO 646 KG, COM VASSOURA MECÂNICA ACOPLADA - CHP DIURNO. AF_03/2017	CHP	2,00	1,00000000	2,00000000
5.30	96158	MINICARREGADEIRA SOBRE RODAS POTENCIA 47HP CAPACIDADE OPERACAO 646 KG, COM VASSOURA MECÂNICA ACOPLADA - CHP DIURNO. AF_03/2017	CHP	2,00	1,00000000	2,00000000
6.29	96158	MINICARREGADEIRA SOBRE RODAS POTENCIA 47HP CAPACIDADE OPERACAO 646 KG, COM VASSOURA MECÂNICA ACOPLADA - CHP DIURNO. AF_03/2017	CHP	2,00	1,00000000	2,00000000
7.31	96158	MINICARREGADEIRA SOBRE RODAS POTENCIA 47HP CAPACIDADE OPERACAO 646 KG, COM VASSOURA MECÂNICA ACOPLADA - CHP DIURNO. AF_03/2017	CHP	2,00	1,00000000	2,00000000
8.29	96158	MINICARREGADEIRA SOBRE RODAS POTENCIA 47HP CAPACIDADE OPERACAO 646 KG, COM VASSOURA MECÂNICA ACOPLADA - CHP DIURNO. AF_03/2017	CHP	2,00	1,00000000	2,00000000
9.32	96158	MINICARREGADEIRA SOBRE RODAS POTENCIA 47HP CAPACIDADE OPERACAO 646 KG, COM VASSOURA MECÂNICA ACOPLADA - CHP DIURNO. AF_03/2017	CHP	2,00	1,00000000	2,00000000
TOTAL:						14,00000000


[Serviço]

88309

PEDREIRO COM ENCARGOS COMPLEMENTARES

H

2.2	CPVL - 001	ALMOXARIFADO PROVISÓRIO EM MADEIRA	UN	1,00	3,19200000	3,19200000
3.1	104796	DEMOLIÇÃO DE GUIAS, SARJETAS OU SARJETÕES, DE FORMA MECANIZADA, SEM REAPROVEITAMENTO. AF_09/2023	M	388,00	0,17590000	68,24920000
3.3	97636	DEMOLIÇÃO PARCIAL DE PAVIMENTO ASFÁLTICO, DE FORMA MECANIZADA, SEM REAPROVEITAMENTO. AF_09/2023	M2	58,60	0,24330000	14,25738000
3.9	101623	PREPARO DE FUNDO DE VALA COM LARGURA MENOR QUE 1,5 M, COM CAMADA DE BRITA, LANÇAMENTO MECANIZADO. AF_08/2020	M3	5,20	0,92130000	4,79076000
3.12	COMP-VL-RJ-001	BOCA DE LOBO P/ TUBO DN: 600 MM COM ENTRADA D'ÁGUA	UN	4,00	14,84120000	59,36480000
3.13	COMP-49620117	CAIXA DE LIGAÇÃO E PASSAGEM C/ ENTRADA D'ÁGUA DN: 600/800 MM	UN	1,00	18,08333800	18,08333800
3.24	94991	EXECUÇÃO DE PASSEIO (CALÇADA) OU PISO DE CONCRETO COM CONCRETO MOLDADO IN LOCO, USINADO C20, ACABAMENTO CONVENCIONAL, NÃO ARMADO. AF_08/2022	M3	33,87	0,15600000	5,28372000
3.25	104658	PISO PODOTÁTIL DE ALERTA OU DIRECIONAL, DE CONCRETO, ASSENTADO SOBRE ARGAMASSA. AF_03/2024	M2	57,75	0,63900000	36,90225000
4.1	104796	DEMOLIÇÃO DE GUIAS, SARJETAS OU SARJETÕES, DE FORMA MECANIZADA, SEM REAPROVEITAMENTO. AF_09/2023	M	377,30	0,17590000	66,36707000
4.3	97636	DEMOLIÇÃO PARCIAL DE PAVIMENTO ASFÁLTICO, DE FORMA MECANIZADA, SEM REAPROVEITAMENTO. AF_09/2023	M2	32,28	0,24330000	7,85372400
4.9	101623	PREPARO DE FUNDO DE VALA COM LARGURA MENOR QUE 1,5 M, COM CAMADA DE BRITA, LANÇAMENTO MECANIZADO. AF_08/2020	M3	3,65	0,92130000	3,36274500
4.11	COMP-VL-RJ-001	BOCA DE LOBO P/ TUBO DN: 600 MM COM ENTRADA D'ÁGUA	UN	2,00	14,84120000	29,68240000
4.23	94991	EXECUÇÃO DE PASSEIO (CALÇADA) OU PISO DE CONCRETO COM CONCRETO MOLDADO IN LOCO, USINADO C20, ACABAMENTO CONVENCIONAL, NÃO ARMADO. AF_08/2022	M3	32,01	0,15600000	4,99356000
4.24	104658	PISO PODOTÁTIL DE ALERTA OU DIRECIONAL, DE CONCRETO, ASSENTADO SOBRE ARGAMASSA. AF_03/2024	M2	57,75	0,63900000	36,90225000
5.1	104796	DEMOLIÇÃO DE GUIAS, SARJETAS OU SARJETÕES, DE FORMA MECANIZADA, SEM REAPROVEITAMENTO. AF_09/2023	M	384,40	0,17590000	67,61596000
5.3	97636	DEMOLIÇÃO PARCIAL DE PAVIMENTO ASFÁLTICO, DE FORMA MECANIZADA, SEM REAPROVEITAMENTO. AF_09/2023	M2	37,07	0,24330000	9,01913100
5.9	101623	PREPARO DE FUNDO DE VALA COM LARGURA MENOR QUE 1,5 M, COM CAMADA DE BRITA, LANÇAMENTO MECANIZADO. AF_08/2020	M3	3,70	0,92130000	3,40881000
5.11	COMP-VL-RJ-001	BOCA DE LOBO P/ TUBO DN: 600 MM COM ENTRADA D'ÁGUA	UN	3,00	14,84120000	44,52360000
5.22	94991	EXECUÇÃO DE PASSEIO (CALÇADA) OU PISO DE CONCRETO COM CONCRETO MOLDADO IN LOCO, USINADO C20, ACABAMENTO CONVENCIONAL, NÃO ARMADO. AF_08/2022	M3	33,10	0,15600000	5,16360000
5.23	104658	PISO PODOTÁTIL DE ALERTA OU DIRECIONAL, DE CONCRETO, ASSENTADO SOBRE ARGAMASSA. AF_03/2024	M2	57,75	0,63900000	36,90225000
6.1	104796	DEMOLIÇÃO DE GUIAS, SARJETAS OU SARJETÕES, DE FORMA MECANIZADA, SEM REAPROVEITAMENTO. AF_09/2023	M	324,60	0,17590000	57,09714000
6.3	97636	DEMOLIÇÃO PARCIAL DE PAVIMENTO ASFÁLTICO, DE FORMA MECANIZADA, SEM REAPROVEITAMENTO. AF_09/2023	M2	48,13	0,24330000	11,71002900

	DETALHAMENTO DOS QUANTITATIVOS					
	OBRA:	REVITALIZAÇÃO DA RUA JAMARI (PT 02)		DATA : 12/08/2025		BDI : 23,38%
	DESCRIÇÃO:	REVITALIZAÇÃO DA RUA JAMARI (PT 02)		FONTE	VERSÃO	HORA MES
	LOCAL:	Município de Rolim de Moura		SICRO NOVO	2025/10	- -
	CLIENTE:	Prefeitura Municipal de Rolim de Moura		SINAPI Composições Próprias	2025/12 SEM DESONERAÇÃO PROPRIA	118,72% 72,48% 0,00% 0,00%

ITEM	CÓDIGO	DESCRIÇÃO	UNID	QUANTIDADE DO SERVIÇO	COEFICIENTE DO INSUMO	QUANTIDADE TOTAL
6.7	101623	PREPARO DE FUNDO DE VALA COM LARGURA MENOR QUE 1,5 M, COM CAMADA DE BRITA, LANÇAMENTO MECANIZADO. AF_08/2020	M3	4,85	0,92130000	4,46830500
6.9	COMP-VL-RJ-001	BOCA DE LOBO P/ TUBO DN: 600 MM COM ENTRADA D'ÁGUA	UN	1,00	14,84120000	14,84120000
6.21	94991	EXECUÇÃO DE PASSEIO (CALÇADA) OU PISO DE CONCRETO COM CONCRETO MOLDADO IN LOCO, USINADO C20, ACABAMENTO CONVENCIONAL, NÃO ARMADO. AF_08/2022	M3	32,40	0,15600000	5,05440000
6.22	104658	PISO PODOTÁTIL DE ALERTA OU DIRECIONAL, DE CONCRETO, ASSENTADO SOBRE ARGAMASSA. AF_03/2024	M2	58,75	0,63900000	37,54125000
7.1	104796	DEMOLIÇÃO DE GUIAS, SARJETAS OU SARJETÕES, DE FORMA MECANIZADA, SEM REAPROVEITAMENTO. AF_09/2023	M	391,60	0,17590000	68,88244000
7.3	97636	DEMOLIÇÃO PARCIAL DE PAVIMENTO ASFÁLTICO, DE FORMA MECANIZADA, SEM REAPROVEITAMENTO. AF_09/2023	M2	45,99	0,24330000	11,18936700
7.9	101623	PREPARO DE FUNDO DE VALA COM LARGURA MENOR QUE 1,5 M, COM CAMADA DE BRITA, LANÇAMENTO MECANIZADO. AF_08/2020	M3	4,20	0,92130000	3,86946000
7.11	COMP-VL-RJ-001	BOCA DE LOBO P/ TUBO DN: 600 MM COM ENTRADA D'ÁGUA	UN	3,00	14,84120000	44,52360000
7.23	94991	EXECUÇÃO DE PASSEIO (CALÇADA) OU PISO DE CONCRETO COM CONCRETO MOLDADO IN LOCO, USINADO C20, ACABAMENTO CONVENCIONAL, NÃO ARMADO. AF_08/2022	M3	33,33	0,15600000	5,19948000
7.24	104658	PISO PODOTÁTIL DE ALERTA OU DIRECIONAL, DE CONCRETO, ASSENTADO SOBRE ARGAMASSA. AF_03/2024	M2	59,00	0,63900000	37,70100000
8.1	104796	DEMOLIÇÃO DE GUIAS, SARJETAS OU SARJETÕES, DE FORMA MECANIZADA, SEM REAPROVEITAMENTO. AF_09/2023	M	404,70	0,17590000	71,18673000
8.3	97636	DEMOLIÇÃO PARCIAL DE PAVIMENTO ASFÁLTICO, DE FORMA MECANIZADA, SEM REAPROVEITAMENTO. AF_09/2023	M2	60,47	0,24330000	14,71235100
8.7	101623	PREPARO DE FUNDO DE VALA COM LARGURA MENOR QUE 1,5 M, COM CAMADA DE BRITA, LANÇAMENTO MECANIZADO. AF_08/2020	M3	1,90	0,92130000	1,75047000
8.9	COMP-VL-RJ-001	BOCA DE LOBO P/ TUBO DN: 600 MM COM ENTRADA D'ÁGUA	UN	2,00	14,84120000	29,68240000
8.21	94991	EXECUÇÃO DE PASSEIO (CALÇADA) OU PISO DE CONCRETO COM CONCRETO MOLDADO IN LOCO, USINADO C20, ACABAMENTO CONVENCIONAL, NÃO ARMADO. AF_08/2022	M3	33,31	0,15600000	5,19636000
8.22	104658	PISO PODOTÁTIL DE ALERTA OU DIRECIONAL, DE CONCRETO, ASSENTADO SOBRE ARGAMASSA. AF_03/2024	M2	60,00	0,63900000	38,34000000
9.1	104796	DEMOLIÇÃO DE GUIAS, SARJETAS OU SARJETÕES, DE FORMA MECANIZADA, SEM REAPROVEITAMENTO. AF_09/2023	M	403,20	0,17590000	70,92288000
9.3	97636	DEMOLIÇÃO PARCIAL DE PAVIMENTO ASFÁLTICO, DE FORMA MECANIZADA, SEM REAPROVEITAMENTO. AF_09/2023	M2	59,49	0,24330000	14,47391700
9.9	101623	PREPARO DE FUNDO DE VALA COM LARGURA MENOR QUE 1,5 M, COM CAMADA DE BRITA, LANÇAMENTO MECANIZADO. AF_08/2020	M3	4,80	0,92130000	4,42224000
9.11	COMP-VL-RJ-001	BOCA DE LOBO P/ TUBO DN: 600 MM COM ENTRADA D'ÁGUA	UN	3,00	14,84120000	44,52360000
9.23	94991	EXECUÇÃO DE PASSEIO (CALÇADA) OU PISO DE CONCRETO COM CONCRETO MOLDADO IN LOCO, USINADO C20, ACABAMENTO CONVENCIONAL, NÃO ARMADO. AF_08/2022	M3	34,94	0,15600000	5,45064000
9.24	104658	PISO PODOTÁTIL DE ALERTA OU DIRECIONAL, DE CONCRETO, ASSENTADO SOBRE ARGAMASSA. AF_03/2024	M2	60,00	0,63900000	38,34000000
TOTAL:						1.166,99780700

[Serviço]	88310	PINTOR COM ENCARGOS COMPLEMENTARES	H			
2.1	103689	FORNECIMENTO E INSTALAÇÃO DE PLACA DE OBRA COM CHAPA GALVANIZADA E ESTRUTURA DE MADEIRA. AF_03/2022_PS	M2	6,48	0,22645000	1,46739600
3.23	102498	PINTURA DE MEIO-FIO COM TINTA BRANCA A BASE DE CAL (CAIAÇÃO). AF_05/2021	M	380,30	0,03700000	14,07110000
3.28	102508	PINTURA DE FAIXA DE PEDESTRE OU ZEBRADA COM TINTA EPÓXI, E = 30 CM, APLICAÇÃO MANUAL. AF_05/2021	M2	39,60	0,43200000	17,10720000
3.29	102512	PINTURA DE EIXO VIÁRIO SOBRE ASFALTO COM TINTA RETRORREFLETIVA A BASE DE RESINA ACRÍLICA COM MICROESFERAS DE VIDRO, E = 10 CM, APLICAÇÃO MECÂNICA COM DEMARCADORA AUTOPROPELIDA. AF_05/2021	M	52,21	0,03400000	1,77514000
4.22	102498	PINTURA DE MEIO-FIO COM TINTA BRANCA A BASE DE CAL (CAIAÇÃO). AF_05/2021	M	427,00	0,03700000	15,79900000
4.28	102508	PINTURA DE FAIXA DE PEDESTRE OU ZEBRADA COM TINTA EPÓXI, E = 30 CM, APLICAÇÃO MANUAL. AF_05/2021	M2	39,60	0,43200000	17,10720000
4.29	102512	PINTURA DE EIXO VIÁRIO SOBRE ASFALTO COM TINTA RETRORREFLETIVA A BASE DE RESINA ACRÍLICA COM MICROESFERAS DE VIDRO, E = 10 CM, APLICAÇÃO MECÂNICA COM DEMARCADORA AUTOPROPELIDA. AF_05/2021	M	54,03	0,03400000	1,83702000
5.21	102498	PINTURA DE MEIO-FIO COM TINTA BRANCA A BASE DE CAL (CAIAÇÃO). AF_05/2021	M	394,30	0,03700000	14,58910000
5.26	102508	PINTURA DE FAIXA DE PEDESTRE OU ZEBRADA COM TINTA EPÓXI, E = 30 CM, APLICAÇÃO MANUAL. AF_05/2021	M2	43,64	0,43200000	18,85248000
5.27	102512	PINTURA DE EIXO VIÁRIO SOBRE ASFALTO COM TINTA RETRORREFLETIVA A BASE DE RESINA ACRÍLICA COM MICROESFERAS DE VIDRO, E = 10 CM, APLICAÇÃO MECÂNICA COM DEMARCADORA AUTOPROPELIDA. AF_05/2021	M	54,27	0,03400000	1,84518000
6.20	102498	PINTURA DE MEIO-FIO COM TINTA BRANCA A BASE DE CAL (CAIAÇÃO). AF_05/2021	M	350,00	0,03700000	12,95000000
6.25	102508	PINTURA DE FAIXA DE PEDESTRE OU ZEBRADA COM TINTA EPÓXI, E = 30 CM, APLICAÇÃO MANUAL. AF_05/2021	M2	48,60	0,43200000	20,99520000
6.26	102512	PINTURA DE EIXO VIÁRIO SOBRE ASFALTO COM TINTA RETRORREFLETIVA A BASE DE RESINA ACRÍLICA COM MICROESFERAS DE VIDRO, E = 10 CM, APLICAÇÃO MECÂNICA COM DEMARCADORA AUTOPROPELIDA. AF_05/2021	M	53,57	0,03400000	1,82138000

	DETALHAMENTO DOS QUANTITATIVOS				
	OBRA:	REVITALIZAÇÃO DA RUA JAMARI (PT 02)	DATA : 12/08/2025		BDI : 23,38%
	DESCRIÇÃO:	REVITALIZAÇÃO DA RUA JAMARI (PT 02)	FONTE	VERSÃO	HORA
	LOCAL:	Município de Rolim de Moura	SICRO NOVO	2025/10	-
	CLIENTE:	Prefeitura Municipal de Rolim de Moura	SINAPI Composições Próprias	2025/12 SEM DESONERAÇÃO	118,72% 72,48%
				PROPRIA	0,00% 0,00%


ITEM	CÓDIGO	DESCRIÇÃO	UNID	QUANTIDADE DO SERVIÇO	COEFICIENTE DO INSUMO	QUANTIDADE TOTAL
7.22	102498	PINTURA DE MEIO-FIO COM TINTA BRANCA A BASE DE CAL (CAIAÇÃO). AF_05/2021	M	397,80	0,03700000	14,71860000
7.27	102508	PINTURA DE FAIXA DE PEDESTRE OU ZEBRADA COM TINTA EPÓXI, E = 30 CM, APLICAÇÃO MANUAL. AF_05/2021	M2	39,60	0,43200000	17,10720000
7.28	102512	PINTURA DE EIXO VIÁRIO SOBRE ASFALTO COM TINTA RETRORREFLETIVA A BASE DE RESINA ACRÍLICA COM MICROESFERAS DE VIDRO, E = 10 CM, APLICAÇÃO MECÂNICA COM DEMARCADORA AUTOPROPELIDA. AF_05/2021	M	54,51	0,03400000	1,85334000
8.20	102498	PINTURA DE MEIO-FIO COM TINTA BRANCA A BASE DE CAL (CAIAÇÃO). AF_05/2021	M	417,30	0,03700000	15,44010000
8.25	102508	PINTURA DE FAIXA DE PEDESTRE OU ZEBRADA COM TINTA EPÓXI, E = 30 CM, APLICAÇÃO MANUAL. AF_05/2021	M2	39,60	0,43200000	17,10720000
8.26	102512	PINTURA DE EIXO VIÁRIO SOBRE ASFALTO COM TINTA RETRORREFLETIVA A BASE DE RESINA ACRÍLICA COM MICROESFERAS DE VIDRO, E = 10 CM, APLICAÇÃO MECÂNICA COM DEMARCADORA AUTOPROPELIDA. AF_05/2021	M	56,64	0,03400000	1,92576000
9.22	102498	PINTURA DE MEIO-FIO COM TINTA BRANCA A BASE DE CAL (CAIAÇÃO). AF_05/2021	M	413,70	0,03700000	15,30690000
9.28	102508	PINTURA DE FAIXA DE PEDESTRE OU ZEBRADA COM TINTA EPÓXI, E = 30 CM, APLICAÇÃO MANUAL. AF_05/2021	M2	39,60	0,43200000	17,10720000
9.29	102512	PINTURA DE EIXO VIÁRIO SOBRE ASFALTO COM TINTA RETRORREFLETIVA A BASE DE RESINA ACRÍLICA COM MICROESFERAS DE VIDRO, E = 10 CM, APLICAÇÃO MECÂNICA COM DEMARCADORA AUTOPROPELIDA. AF_05/2021	M	56,06	0,03400000	1,90604000
TOTAL:						242,68973600

[Serviço]	5212552	Pintura eletrostática a pó com tinta poliéster em chapa de aço	m²			
3.26	5213464	Placa de advertência em aço, lado de 0,60 m - película retrorrefletiva tipo I + SI - fornecimento e implantação	un	6,00	0,36000	2,16000
4.25	5213464	Placa de advertência em aço, lado de 0,60 m - película retrorrefletiva tipo I + SI - fornecimento e implantação	un	4,00	0,36000	1,44000
5.24	5213464	Placa de advertência em aço, lado de 0,60 m - película retrorrefletiva tipo I + SI - fornecimento e implantação	un	4,00	0,36000	1,44000
6.23	5213464	Placa de advertência em aço, lado de 0,60 m - película retrorrefletiva tipo I + SI - fornecimento e implantação	un	4,00	0,36000	1,44000
7.25	5213464	Placa de advertência em aço, lado de 0,60 m - película retrorrefletiva tipo I + SI - fornecimento e implantação	un	4,00	0,36000	1,44000
8.23	5213464	Placa de advertência em aço, lado de 0,60 m - película retrorrefletiva tipo I + SI - fornecimento e implantação	un	4,00	0,36000	1,44000
9.25	5213464	Placa de advertência em aço, lado de 0,60 m - película retrorrefletiva tipo I + SI - fornecimento e implantação	un	6,00	0,36000	2,16000
9.26	5213444	Placa de regulamentação em aço, R1 lado 0,248 m - película retrorrefletiva tipo I + SI - fornecimento e implantação	un	2,00	0,36004	0,72008
TOTAL:						12,24008

[Serviço]	102234	PINTURA IMUNIZANTE PARA MADEIRA, 2 DEMÃOS. AF_01/2021	M2			
2.1	103689	FORNECIMENTO E INSTALAÇÃO DE PLACA DE OBRA COM CHAPA GALVANIZADA E ESTRUTURA DE MADEIRA. AF_03/2022_PS	M2	6,48	0,50000000	3,24000000
TOTAL:						3,24000000

[Serviço]	5213414	Placa em aço nº 16 galvanizado com película retrorrefletiva tipo I + SI - confecção	m²			
3.26	5213464	Placa de advertência em aço, lado de 0,60 m - película retrorrefletiva tipo I + SI - fornecimento e implantação	un	6,00	0,36000	2,16000
4.25	5213464	Placa de advertência em aço, lado de 0,60 m - película retrorrefletiva tipo I + SI - fornecimento e implantação	un	4,00	0,36000	1,44000
5.24	5213464	Placa de advertência em aço, lado de 0,60 m - película retrorrefletiva tipo I + SI - fornecimento e implantação	un	4,00	0,36000	1,44000
6.23	5213464	Placa de advertência em aço, lado de 0,60 m - película retrorrefletiva tipo I + SI - fornecimento e implantação	un	4,00	0,36000	1,44000
7.25	5213464	Placa de advertência em aço, lado de 0,60 m - película retrorrefletiva tipo I + SI - fornecimento e implantação	un	4,00	0,36000	1,44000
8.23	5213464	Placa de advertência em aço, lado de 0,60 m - película retrorrefletiva tipo I + SI - fornecimento e implantação	un	4,00	0,36000	1,44000
9.25	5213464	Placa de advertência em aço, lado de 0,60 m - película retrorrefletiva tipo I + SI - fornecimento e implantação	un	6,00	0,36000	2,16000
9.26	5213444	Placa de regulamentação em aço, R1 lado 0,248 m - película retrorrefletiva tipo I + SI - fornecimento e implantação	un	2,00	0,36004	0,72008
TOTAL:						12,24008

[Serviço]	5213428	Placa em chapa de poliéster reforçada com fibra de vidro com película retrorrefletiva tipo I + SI - confecção	m²			
4.26	5213456	Placa de regulamentação em fibra, R1 lado 0,248 m - película retrorrefletiva tipo I + SI - fornecimento e implantação	un	2,00	0,36004	0,72008
TOTAL:						0,72008

	DETALHAMENTO DOS QUANTITATIVOS					
	OBRA:	REVITALIZAÇÃO DA RUA JAMARI (PT 02)	DATA : 12/08/2025		BDI : 23,38%	
	DESCRIÇÃO:	REVITALIZAÇÃO DA RUA JAMARI (PT 02)	FONTE	VERSÃO	HORA	MES
	LOCAL:	Município de Rolim de Moura	SICRO NOVO	2025/10	-	-
	CLIENTE:	Prefeitura Municipal de Rolim de Moura	SINAPI	2025/12 SEM DESONERAÇÃO	118,72%	72,48%
			Composições Próprias	PRÓPRIA	0,00%	0,00%

ITEM	CÓDIGO	DESCRIÇÃO	UNID	QUANTIDADE DO SERVIÇO	COEFICIENTE DO INSUMO	QUANTIDADE TOTAL
[Serviço]	5679	RETROESCAVADEIRA SOBRE RODAS COM CARREGADEIRA, TRAÇÃO 4X4, POTÊNCIA LÍQ. 88 HP, CAÇAMBA CARREG. CAP. MÍN. 1 M3, CAÇAMBA RETRO CAP. 0,26 M3, PESO OPERACIONAL MÍN. 6.674 KG, PROFUNDIDADE ESCAVAÇÃO MÁX. 4,37 M - CHI DIURNO. AF_06/2014	CHI			
3.5	98526	REMOÇÃO DE RAÍZES REMANESCENTES DE TRONCO DE ÁRVORE COM DIÂMETRO MAIOR OU IGUAL A 0,20 M E MENOR QUE 0,40 M. AF_03/2024	UN	7,00	0,89970000	6,29790000
3.6	102303	ESCAVAÇÃO MECANIZADA DE VALA COM PROF. ATÉ 1,5 M (MÉDIA MONTANTE E JUSANTE/UMA COMPOSIÇÃO POR TRECHO), RETROESCAV. (0,26 M3), LARG. DE 0,8 M A 1,5 M, EM SOLO MOLE, LOCAIS COM BAIXO NÍVEL DE INTERFERÊNCIA. AF_09/2024	M3	222,13	0,04529050	10,06037876
3.8	94316	ATERRO MECANIZADO DE VALA COM RETROESCAVADEIRA (CAPACIDADE DA CAÇAMBA DA RETRO: 0,26 M³ / POTÊNCIA: 88 HP), LARGURA ATÉ 1,5 M, PROFUNDIDADE ATÉ 1,5 M, COM SOLO ARGILLO-ARENOSO. AF_08/2023	M3	182,56	0,05510000	10,05905600
3.9	101623	PREPARO DE FUNDO DE VALA COM LARGURA MENOR QUE 1,5 M, COM CAMADA DE BRITA, LANÇAMENTO MECANIZADO. AF_08/2020	M3	5,20	0,63980000	3,32696000
4.5	98526	REMOÇÃO DE RAÍZES REMANESCENTES DE TRONCO DE ÁRVORE COM DIÂMETRO MAIOR OU IGUAL A 0,20 M E MENOR QUE 0,40 M. AF_03/2024	UN	4,00	0,89970000	3,59880000
4.6	102303	ESCAVAÇÃO MECANIZADA DE VALA COM PROF. ATÉ 1,5 M (MÉDIA MONTANTE E JUSANTE/UMA COMPOSIÇÃO POR TRECHO), RETROESCAV. (0,26 M3), LARG. DE 0,8 M A 1,5 M, EM SOLO MOLE, LOCAIS COM BAIXO NÍVEL DE INTERFERÊNCIA. AF_09/2024	M3	188,07	0,04529050	8,51778434
4.8	94316	ATERRO MECANIZADO DE VALA COM RETROESCAVADEIRA (CAPACIDADE DA CAÇAMBA DA RETRO: 0,26 M³ / POTÊNCIA: 88 HP), LARGURA ATÉ 1,5 M, PROFUNDIDADE ATÉ 1,5 M, COM SOLO ARGILLO-ARENOSO. AF_08/2023	M3	44,11	0,05510000	2,43046100
4.9	101623	PREPARO DE FUNDO DE VALA COM LARGURA MENOR QUE 1,5 M, COM CAMADA DE BRITA, LANÇAMENTO MECANIZADO. AF_08/2020	M3	3,65	0,63980000	2,33527000
5.5	98526	REMOÇÃO DE RAÍZES REMANESCENTES DE TRONCO DE ÁRVORE COM DIÂMETRO MAIOR OU IGUAL A 0,20 M E MENOR QUE 0,40 M. AF_03/2024	UN	4,00	0,89970000	3,59880000
5.6	102303	ESCAVAÇÃO MECANIZADA DE VALA COM PROF. ATÉ 1,5 M (MÉDIA MONTANTE E JUSANTE/UMA COMPOSIÇÃO POR TRECHO), RETROESCAV. (0,26 M3), LARG. DE 0,8 M A 1,5 M, EM SOLO MOLE, LOCAIS COM BAIXO NÍVEL DE INTERFERÊNCIA. AF_09/2024	M3	181,91	0,04529050	8,23879486
5.8	94316	ATERRO MECANIZADO DE VALA COM RETROESCAVADEIRA (CAPACIDADE DA CAÇAMBA DA RETRO: 0,26 M³ / POTÊNCIA: 88 HP), LARGURA ATÉ 1,5 M, PROFUNDIDADE ATÉ 1,5 M, COM SOLO ARGILLO-ARENOSO. AF_08/2023	M3	43,31	0,05510000	2,38638100
5.9	101623	PREPARO DE FUNDO DE VALA COM LARGURA MENOR QUE 1,5 M, COM CAMADA DE BRITA, LANÇAMENTO MECANIZADO. AF_08/2020	M3	3,70	0,63980000	2,36726000
6.4	102303	ESCAVAÇÃO MECANIZADA DE VALA COM PROF. ATÉ 1,5 M (MÉDIA MONTANTE E JUSANTE/UMA COMPOSIÇÃO POR TRECHO), RETROESCAV. (0,26 M3), LARG. DE 0,8 M A 1,5 M, EM SOLO MOLE, LOCAIS COM BAIXO NÍVEL DE INTERFERÊNCIA. AF_09/2024	M3	214,52	0,04529050	9,71571806
6.6	94316	ATERRO MECANIZADO DE VALA COM RETROESCAVADEIRA (CAPACIDADE DA CAÇAMBA DA RETRO: 0,26 M³ / POTÊNCIA: 88 HP), LARGURA ATÉ 1,5 M, PROFUNDIDADE ATÉ 1,5 M, COM SOLO ARGILLO-ARENOSO. AF_08/2023	M3	43,61	0,05510000	2,40291100
6.7	101623	PREPARO DE FUNDO DE VALA COM LARGURA MENOR QUE 1,5 M, COM CAMADA DE BRITA, LANÇAMENTO MECANIZADO. AF_08/2020	M3	4,85	0,63980000	3,10303000
7.5	98526	REMOÇÃO DE RAÍZES REMANESCENTES DE TRONCO DE ÁRVORE COM DIÂMETRO MAIOR OU IGUAL A 0,20 M E MENOR QUE 0,40 M. AF_03/2024	UN	1,00	0,89970000	0,89970000
7.6	102303	ESCAVAÇÃO MECANIZADA DE VALA COM PROF. ATÉ 1,5 M (MÉDIA MONTANTE E JUSANTE/UMA COMPOSIÇÃO POR TRECHO), RETROESCAV. (0,26 M3), LARG. DE 0,8 M A 1,5 M, EM SOLO MOLE, LOCAIS COM BAIXO NÍVEL DE INTERFERÊNCIA. AF_09/2024	M3	202,14	0,04529050	9,15502167
7.8	94316	ATERRO MECANIZADO DE VALA COM RETROESCAVADEIRA (CAPACIDADE DA CAÇAMBA DA RETRO: 0,26 M³ / POTÊNCIA: 88 HP), LARGURA ATÉ 1,5 M, PROFUNDIDADE ATÉ 1,5 M, COM SOLO ARGILLO-ARENOSO. AF_08/2023	M3	43,85	0,05510000	2,41613500
7.9	101623	PREPARO DE FUNDO DE VALA COM LARGURA MENOR QUE 1,5 M, COM CAMADA DE BRITA, LANÇAMENTO MECANIZADO. AF_08/2020	M3	4,20	0,63980000	2,68716000
8.4	102303	ESCAVAÇÃO MECANIZADA DE VALA COM PROF. ATÉ 1,5 M (MÉDIA MONTANTE E JUSANTE/UMA COMPOSIÇÃO POR TRECHO), RETROESCAV. (0,26 M3), LARG. DE 0,8 M A 1,5 M, EM SOLO MOLE, LOCAIS COM BAIXO NÍVEL DE INTERFERÊNCIA. AF_09/2024	M3	132,69	0,04529050	6,00959644
8.6	94316	ATERRO MECANIZADO DE VALA COM RETROESCAVADEIRA (CAPACIDADE DA CAÇAMBA DA RETRO: 0,26 M³ / POTÊNCIA: 88 HP), LARGURA ATÉ 1,5 M, PROFUNDIDADE ATÉ 1,5 M, COM SOLO ARGILLO-ARENOSO. AF_08/2023	M3	44,82	0,05510000	2,46958200
8.7	101623	PREPARO DE FUNDO DE VALA COM LARGURA MENOR QUE 1,5 M, COM CAMADA DE BRITA, LANÇAMENTO MECANIZADO. AF_08/2020	M3	1,90	0,63980000	1,21562000
9.5	98526	REMOÇÃO DE RAÍZES REMANESCENTES DE TRONCO DE ÁRVORE COM DIÂMETRO MAIOR OU IGUAL A 0,20 M E MENOR QUE 0,40 M. AF_03/2024	UN	3,00	0,89970000	2,69910000
9.6	102303	ESCAVAÇÃO MECANIZADA DE VALA COM PROF. ATÉ 1,5 M (MÉDIA MONTANTE E JUSANTE/UMA COMPOSIÇÃO POR TRECHO), RETROESCAV. (0,26 M3), LARG. DE 0,8 M A 1,5 M, EM SOLO MOLE, LOCAIS COM BAIXO NÍVEL DE INTERFERÊNCIA. AF_09/2024	M3	200,83	0,04529050	9,09569112
9.8	94316	ATERRO MECANIZADO DE VALA COM RETROESCAVADEIRA (CAPACIDADE DA CAÇAMBA DA RETRO: 0,26 M³ / POTÊNCIA: 88 HP), LARGURA ATÉ 1,5 M, PROFUNDIDADE ATÉ 1,5 M, COM SOLO ARGILLO-ARENOSO. AF_08/2023	M3	43,31	0,05510000	2,38638100
9.9	101623	PREPARO DE FUNDO DE VALA COM LARGURA MENOR QUE 1,5 M, COM CAMADA DE BRITA, LANÇAMENTO MECANIZADO. AF_08/2020	M3	4,80	0,63980000	3,07104000
TOTAL:						120,54453224
[Serviço]	5678	RETROESCAVADEIRA SOBRE RODAS COM CARREGADEIRA, TRAÇÃO 4X4, POTÊNCIA LÍQ. 88 HP, CAÇAMBA CARREG. CAP. MÍN. 1 M3, CAÇAMBA RETRO CAP. 0,26 M3, PESO OPERACIONAL MÍN. 6.674 KG, PROFUNDIDADE ESCAVAÇÃO MÁX. 4,37 M - CHP DIURNO. AF_06/2014	CHP			
3.5	98526	REMOÇÃO DE RAÍZES REMANESCENTES DE TRONCO DE ÁRVORE COM DIÂMETRO MAIOR OU IGUAL A 0,20 M E MENOR QUE 0,40 M. AF_03/2024	UN	7,00	0,16220000	1,13540000
3.6	102303	ESCAVAÇÃO MECANIZADA DE VALA COM PROF. ATÉ 1,5 M (MÉDIA MONTANTE E JUSANTE/UMA COMPOSIÇÃO POR TRECHO), RETROESCAV. (0,26 M3), LARG. DE 0,8 M A	M3	222,13	0,04015150	8,91885270

	DETALHAMENTO DOS QUANTITATIVOS					
	OBRA:	REVITALIZAÇÃO DA RUA JAMARI (PT 02)	DATA : 12/08/2025		BDI : 23,38%	
	DESCRIÇÃO:	REVITALIZAÇÃO DA RUA JAMARI (PT 02)	FONTE	VERSÃO	HORA	MES
	LOCAL:	Município de Rolim de Moura	SICRO NOVO	2025/10	-	-
	CLIENTE:	Prefeitura Municipal de Rolim de Moura	SINAPI	2025/12 SEM DESONERAÇÃO	118,72%	72,48%
			Composições Próprias	PRÓPRIA	0,00%	0,00%

ITEM	CÓDIGO	DESCRIÇÃO	UNID	QUANTIDADE DO SERVIÇO	COEFICIENTE DO INSUMO	QUANTIDADE TOTAL
3.6	102303	1,5 M, EM SOLO MOLE, LOCAIS COM BAIXO NÍVEL DE INTERFERÊNCIA. AF_09/2024				
3.8	94316	ATERRO MECANIZADO DE VALA COM RETROESCAVADEIRA (CAPACIDADE DA CAÇAMBA DA RETRO: 0,26 M³ / POTÊNCIA: 88 HP), LARGURA ATÉ 1,5 M, PROFUNDIDADE ATÉ 1,5 M, COM SOLO ARGILLO-ARENOSO. AF_08/2023	M3	182,56	0,03820000	6,97379200
3.9	101623	PREPARO DE FUNDO DE VALA COM LARGURA MENOR QUE 1,5 M, COM CAMADA DE BRITA, LANÇAMENTO MECANIZADO. AF_08/2020	M3	5,20	0,12800000	0,66560000
4.5	98526	REMOÇÃO DE RAÍZES REMANESCENTES DE TRONCO DE ÁRVORE COM DIÂMETRO MAIOR OU IGUAL A 0,20 M E MENOR QUE 0,40 M. AF_03/2024	UN	4,00	0,16220000	0,64880000
4.6	102303	ESCAVAÇÃO MECANIZADA DE VALA COM PROF. ATÉ 1,5 M (MÉDIA MONTANTE E JUSANTE/UMA COMPOSIÇÃO POR TRECHO), RETROESCAV. (0,26 M3), LARG. DE 0,8 M A 1,5 M, EM SOLO MOLE, LOCAIS COM BAIXO NÍVEL DE INTERFERÊNCIA. AF_09/2024	M3	188,07	0,04015150	7,55129260
4.8	94316	ATERRO MECANIZADO DE VALA COM RETROESCAVADEIRA (CAPACIDADE DA CAÇAMBA DA RETRO: 0,26 M³ / POTÊNCIA: 88 HP), LARGURA ATÉ 1,5 M, PROFUNDIDADE ATÉ 1,5 M, COM SOLO ARGILLO-ARENOSO. AF_08/2023	M3	44,11	0,03820000	1,68500200
4.9	101623	PREPARO DE FUNDO DE VALA COM LARGURA MENOR QUE 1,5 M, COM CAMADA DE BRITA, LANÇAMENTO MECANIZADO. AF_08/2020	M3	3,65	0,12800000	0,46720000
5.5	98526	REMOÇÃO DE RAÍZES REMANESCENTES DE TRONCO DE ÁRVORE COM DIÂMETRO MAIOR OU IGUAL A 0,20 M E MENOR QUE 0,40 M. AF_03/2024	UN	4,00	0,16220000	0,64880000
5.6	102303	ESCAVAÇÃO MECANIZADA DE VALA COM PROF. ATÉ 1,5 M (MÉDIA MONTANTE E JUSANTE/UMA COMPOSIÇÃO POR TRECHO), RETROESCAV. (0,26 M3), LARG. DE 0,8 M A 1,5 M, EM SOLO MOLE, LOCAIS COM BAIXO NÍVEL DE INTERFERÊNCIA. AF_09/2024	M3	181,91	0,04015150	7,30395936
5.8	94316	ATERRO MECANIZADO DE VALA COM RETROESCAVADEIRA (CAPACIDADE DA CAÇAMBA DA RETRO: 0,26 M³ / POTÊNCIA: 88 HP), LARGURA ATÉ 1,5 M, PROFUNDIDADE ATÉ 1,5 M, COM SOLO ARGILLO-ARENOSO. AF_08/2023	M3	43,31	0,03820000	1,65444200
5.9	101623	PREPARO DE FUNDO DE VALA COM LARGURA MENOR QUE 1,5 M, COM CAMADA DE BRITA, LANÇAMENTO MECANIZADO. AF_08/2020	M3	3,70	0,12800000	0,47360000
6.4	102303	ESCAVAÇÃO MECANIZADA DE VALA COM PROF. ATÉ 1,5 M (MÉDIA MONTANTE E JUSANTE/UMA COMPOSIÇÃO POR TRECHO), RETROESCAV. (0,26 M3), LARG. DE 0,8 M A 1,5 M, EM SOLO MOLE, LOCAIS COM BAIXO NÍVEL DE INTERFERÊNCIA. AF_09/2024	M3	214,52	0,04015150	8,61329978
6.6	94316	ATERRO MECANIZADO DE VALA COM RETROESCAVADEIRA (CAPACIDADE DA CAÇAMBA DA RETRO: 0,26 M³ / POTÊNCIA: 88 HP), LARGURA ATÉ 1,5 M, PROFUNDIDADE ATÉ 1,5 M, COM SOLO ARGILLO-ARENOSO. AF_08/2023	M3	43,61	0,03820000	1,66590200
6.7	101623	PREPARO DE FUNDO DE VALA COM LARGURA MENOR QUE 1,5 M, COM CAMADA DE BRITA, LANÇAMENTO MECANIZADO. AF_08/2020	M3	4,85	0,12800000	0,62080000
7.5	98526	REMOÇÃO DE RAÍZES REMANESCENTES DE TRONCO DE ÁRVORE COM DIÂMETRO MAIOR OU IGUAL A 0,20 M E MENOR QUE 0,40 M. AF_03/2024	UN	1,00	0,16220000	0,16220000
7.6	102303	ESCAVAÇÃO MECANIZADA DE VALA COM PROF. ATÉ 1,5 M (MÉDIA MONTANTE E JUSANTE/UMA COMPOSIÇÃO POR TRECHO), RETROESCAV. (0,26 M3), LARG. DE 0,8 M A 1,5 M, EM SOLO MOLE, LOCAIS COM BAIXO NÍVEL DE INTERFERÊNCIA. AF_09/2024	M3	202,14	0,04015150	8,11622421
7.8	94316	ATERRO MECANIZADO DE VALA COM RETROESCAVADEIRA (CAPACIDADE DA CAÇAMBA DA RETRO: 0,26 M³ / POTÊNCIA: 88 HP), LARGURA ATÉ 1,5 M, PROFUNDIDADE ATÉ 1,5 M, COM SOLO ARGILLO-ARENOSO. AF_08/2023	M3	43,85	0,03820000	1,67507000
7.9	101623	PREPARO DE FUNDO DE VALA COM LARGURA MENOR QUE 1,5 M, COM CAMADA DE BRITA, LANÇAMENTO MECANIZADO. AF_08/2020	M3	4,20	0,12800000	0,53760000
8.4	102303	ESCAVAÇÃO MECANIZADA DE VALA COM PROF. ATÉ 1,5 M (MÉDIA MONTANTE E JUSANTE/UMA COMPOSIÇÃO POR TRECHO), RETROESCAV. (0,26 M3), LARG. DE 0,8 M A 1,5 M, EM SOLO MOLE, LOCAIS COM BAIXO NÍVEL DE INTERFERÊNCIA. AF_09/2024	M3	132,69	0,04015150	5,32770254
8.6	94316	ATERRO MECANIZADO DE VALA COM RETROESCAVADEIRA (CAPACIDADE DA CAÇAMBA DA RETRO: 0,26 M³ / POTÊNCIA: 88 HP), LARGURA ATÉ 1,5 M, PROFUNDIDADE ATÉ 1,5 M, COM SOLO ARGILLO-ARENOSO. AF_08/2023	M3	44,82	0,03820000	1,71212400
8.7	101623	PREPARO DE FUNDO DE VALA COM LARGURA MENOR QUE 1,5 M, COM CAMADA DE BRITA, LANÇAMENTO MECANIZADO. AF_08/2020	M3	1,90	0,12800000	0,24320000
9.5	98526	REMOÇÃO DE RAÍZES REMANESCENTES DE TRONCO DE ÁRVORE COM DIÂMETRO MAIOR OU IGUAL A 0,20 M E MENOR QUE 0,40 M. AF_03/2024	UN	3,00	0,16220000	0,48660000
9.6	102303	ESCAVAÇÃO MECANIZADA DE VALA COM PROF. ATÉ 1,5 M (MÉDIA MONTANTE E JUSANTE/UMA COMPOSIÇÃO POR TRECHO), RETROESCAV. (0,26 M3), LARG. DE 0,8 M A 1,5 M, EM SOLO MOLE, LOCAIS COM BAIXO NÍVEL DE INTERFERÊNCIA. AF_09/2024	M3	200,83	0,04015150	8,06362574
9.8	94316	ATERRO MECANIZADO DE VALA COM RETROESCAVADEIRA (CAPACIDADE DA CAÇAMBA DA RETRO: 0,26 M³ / POTÊNCIA: 88 HP), LARGURA ATÉ 1,5 M, PROFUNDIDADE ATÉ 1,5 M, COM SOLO ARGILLO-ARENOSO. AF_08/2023	M3	43,31	0,03820000	1,65444200
9.9	101623	PREPARO DE FUNDO DE VALA COM LARGURA MENOR QUE 1,5 M, COM CAMADA DE BRITA, LANÇAMENTO MECANIZADO. AF_08/2020	M3	4,80	0,12800000	0,61440000
TOTAL:						77,61993094
[Serviço]	88857	RETROESCAVADEIRA SOBRE RODAS COM CARREGADEIRA, TRAÇÃO 4X4, POTÊNCIA LÍQ. 88 HP, CAÇAMBA CARREG. CAP. MÍN. 1 M3, CAÇAMBA RETRO CAP. 0,26 M3, PESO OPERACIONAL MÍN. 6.674 KG, PROFUNDIDADE ESCAVAÇÃO MÁX. 4,37 M - DEPRECIAÇÃO. AF_06/2014	H			

3.5	98526	REMOÇÃO DE RAÍZES REMANESCENTES DE TRONCO DE ÁRVORE COM DIÂMETRO MAIOR OU IGUAL A 0,20 M E MENOR QUE 0,40 M. AF_03/2024	UN	7,00	1,06190000	7,43330000
3.6	102303	ESCAVAÇÃO MECANIZADA DE VALA COM PROF. ATÉ 1,5 M (MÉDIA MONTANTE E JUSANTE/UMA COMPOSIÇÃO POR TRECHO), RETROESCAV. (0,26 M3), LARG. DE 0,8 M A 1,5 M, EM SOLO MOLE, LOCAIS COM BAIXO NÍVEL DE INTERFERÊNCIA. AF_09/2024	M3	222,13	0,08544200	18,97923146
3.8	94316	ATERRO MECANIZADO DE VALA COM RETROESCAVADEIRA (CAPACIDADE DA CAÇAMBA DA RETRO: 0,26 M³ / POTÊNCIA: 88 HP), LARGURA ATÉ 1,5 M, PROFUNDIDADE ATÉ 1,5 M, COM SOLO ARGILLO-ARENOSO. AF_08/2023	M3	182,56	0,09330000	17,03284800
3.9	101623	PREPARO DE FUNDO DE VALA COM LARGURA MENOR QUE 1,5 M, COM CAMADA DE BRITA, LANÇAMENTO MECANIZADO. AF_08/2020	M3	5,20	0,76780000	3,99256000
4.5	98526	REMOÇÃO DE RAÍZES REMANESCENTES DE TRONCO DE ÁRVORE COM DIÂMETRO MAIOR OU IGUAL A 0,20 M E MENOR QUE 0,40 M. AF_03/2024	UN	4,00	1,06190000	4,24760000

	DETALHAMENTO DOS QUANTITATIVOS					
	OBRA:	REVITALIZAÇÃO DA RUA JAMARI (PT 02)	DATA : 12/08/2025		BDI : 23,38%	
	DESCRIÇÃO:	REVITALIZAÇÃO DA RUA JAMARI (PT 02)	FONTE	VERSÃO	HORA	MES
	LOCAL:	Município de Rolim de Moura	SICRO NOVO	2025/10	-	-
	CLIENTE:	Prefeitura Municipal de Rolim de Moura	SINAPI	2025/12 SEM DESONERAÇÃO	118,72%	72,48%
			Composições Próprias	PRÓPRIA	0,00%	0,00%

ITEM	CÓDIGO	DESCRIÇÃO	UNID	QUANTIDADE DO SERVIÇO	COEFICIENTE DO INSUMO	QUANTIDADE TOTAL
4.6	102303	ESCAVAÇÃO MECANIZADA DE VALA COM PROF. ATÉ 1,5 M (MÉDIA MONTANTE E JUSANTE/UMA COMPOSIÇÃO POR TRECHO), RETROESCAV. (0,26 M3), LARG. DE 0,8 M A 1,5 M, EM SOLO MOLE, LOCAIS COM BAIXO NÍVEL DE INTERFERÊNCIA. AF_09/2024	M3	188,07	0,08544200	16,06907694
4.8	94316	ATERRO MECANIZADO DE VALA COM RETROESCAVADEIRA (CAPACIDADE DA CAÇAMBA DA RETRO: 0,26 M³ / POTÊNCIA: 88 HP), LARGURA ATÉ 1,5 M, PROFUNDIDADE ATÉ 1,5 M, COM SOLO ARGILLO-ARENOSO. AF_08/2023	M3	44,11	0,09330000	4,11546300
4.9	101623	PREPARO DE FUNDO DE VALA COM LARGURA MENOR QUE 1,5 M, COM CAMADA DE BRITA, LANÇAMENTO MECANIZADO. AF_08/2020	M3	3,65	0,76780000	2,80247000
5.5	98526	REMOÇÃO DE RAÍZES REMANESCENTES DE TRONCO DE ÁRVORE COM DIÂMETRO MAIOR OU IGUAL A 0,20 M E MENOR QUE 0,40 M. AF_03/2024	UN	4,00	1,06190000	4,24760000
5.6	102303	ESCAVAÇÃO MECANIZADA DE VALA COM PROF. ATÉ 1,5 M (MÉDIA MONTANTE E JUSANTE/UMA COMPOSIÇÃO POR TRECHO), RETROESCAV. (0,26 M3), LARG. DE 0,8 M A 1,5 M, EM SOLO MOLE, LOCAIS COM BAIXO NÍVEL DE INTERFERÊNCIA. AF_09/2024	M3	181,91	0,08544200	15,54275422
5.8	94316	ATERRO MECANIZADO DE VALA COM RETROESCAVADEIRA (CAPACIDADE DA CAÇAMBA DA RETRO: 0,26 M³ / POTÊNCIA: 88 HP), LARGURA ATÉ 1,5 M, PROFUNDIDADE ATÉ 1,5 M, COM SOLO ARGILLO-ARENOSO. AF_08/2023	M3	43,31	0,09330000	4,04082300
5.9	101623	PREPARO DE FUNDO DE VALA COM LARGURA MENOR QUE 1,5 M, COM CAMADA DE BRITA, LANÇAMENTO MECANIZADO. AF_08/2020	M3	3,70	0,76780000	2,84086000
6.4	102303	ESCAVAÇÃO MECANIZADA DE VALA COM PROF. ATÉ 1,5 M (MÉDIA MONTANTE E JUSANTE/UMA COMPOSIÇÃO POR TRECHO), RETROESCAV. (0,26 M3), LARG. DE 0,8 M A 1,5 M, EM SOLO MOLE, LOCAIS COM BAIXO NÍVEL DE INTERFERÊNCIA. AF_09/2024	M3	214,52	0,08544200	18,32901784
6.6	94316	ATERRO MECANIZADO DE VALA COM RETROESCAVADEIRA (CAPACIDADE DA CAÇAMBA DA RETRO: 0,26 M³ / POTÊNCIA: 88 HP), LARGURA ATÉ 1,5 M, PROFUNDIDADE ATÉ 1,5 M, COM SOLO ARGILLO-ARENOSO. AF_08/2023	M3	43,61	0,09330000	4,06881300
6.7	101623	PREPARO DE FUNDO DE VALA COM LARGURA MENOR QUE 1,5 M, COM CAMADA DE BRITA, LANÇAMENTO MECANIZADO. AF_08/2020	M3	4,85	0,76780000	3,72383000
7.5	98526	REMOÇÃO DE RAÍZES REMANESCENTES DE TRONCO DE ÁRVORE COM DIÂMETRO MAIOR OU IGUAL A 0,20 M E MENOR QUE 0,40 M. AF_03/2024	UN	1,00	1,06190000	1,06190000
7.6	102303	ESCAVAÇÃO MECANIZADA DE VALA COM PROF. ATÉ 1,5 M (MÉDIA MONTANTE E JUSANTE/UMA COMPOSIÇÃO POR TRECHO), RETROESCAV. (0,26 M3), LARG. DE 0,8 M A 1,5 M, EM SOLO MOLE, LOCAIS COM BAIXO NÍVEL DE INTERFERÊNCIA. AF_09/2024	M3	202,14	0,08544200	17,27124588
7.8	94316	ATERRO MECANIZADO DE VALA COM RETROESCAVADEIRA (CAPACIDADE DA CAÇAMBA DA RETRO: 0,26 M³ / POTÊNCIA: 88 HP), LARGURA ATÉ 1,5 M, PROFUNDIDADE ATÉ 1,5 M, COM SOLO ARGILLO-ARENOSO. AF_08/2023	M3	43,85	0,09330000	4,09120500
7.9	101623	PREPARO DE FUNDO DE VALA COM LARGURA MENOR QUE 1,5 M, COM CAMADA DE BRITA, LANÇAMENTO MECANIZADO. AF_08/2020	M3	4,20	0,76780000	3,22476000
8.4	102303	ESCAVAÇÃO MECANIZADA DE VALA COM PROF. ATÉ 1,5 M (MÉDIA MONTANTE E JUSANTE/UMA COMPOSIÇÃO POR TRECHO), RETROESCAV. (0,26 M3), LARG. DE 0,8 M A 1,5 M, EM SOLO MOLE, LOCAIS COM BAIXO NÍVEL DE INTERFERÊNCIA. AF_09/2024	M3	132,69	0,08544200	11,33729898
8.6	94316	ATERRO MECANIZADO DE VALA COM RETROESCAVADEIRA (CAPACIDADE DA CAÇAMBA DA RETRO: 0,26 M³ / POTÊNCIA: 88 HP), LARGURA ATÉ 1,5 M, PROFUNDIDADE ATÉ 1,5 M, COM SOLO ARGILLO-ARENOSO. AF_08/2023	M3	44,82	0,09330000	4,18170600
8.7	101623	PREPARO DE FUNDO DE VALA COM LARGURA MENOR QUE 1,5 M, COM CAMADA DE BRITA, LANÇAMENTO MECANIZADO. AF_08/2020	M3	1,90	0,76780000	1,45882000
9.5	98526	REMOÇÃO DE RAÍZES REMANESCENTES DE TRONCO DE ÁRVORE COM DIÂMETRO MAIOR OU IGUAL A 0,20 M E MENOR QUE 0,40 M. AF_03/2024	UN	3,00	1,06190000	3,18570000
9.6	102303	ESCAVAÇÃO MECANIZADA DE VALA COM PROF. ATÉ 1,5 M (MÉDIA MONTANTE E JUSANTE/UMA COMPOSIÇÃO POR TRECHO), RETROESCAV. (0,26 M3), LARG. DE 0,8 M A 1,5 M, EM SOLO MOLE, LOCAIS COM BAIXO NÍVEL DE INTERFERÊNCIA. AF_09/2024	M3	200,83	0,08544200	17,15931686
9.8	94316	ATERRO MECANIZADO DE VALA COM RETROESCAVADEIRA (CAPACIDADE DA CAÇAMBA DA RETRO: 0,26 M³ / POTÊNCIA: 88 HP), LARGURA ATÉ 1,5 M, PROFUNDIDADE ATÉ 1,5 M, COM SOLO ARGILLO-ARENOSO. AF_08/2023	M3	43,31	0,09330000	4,04082300
9.9	101623	PREPARO DE FUNDO DE VALA COM LARGURA MENOR QUE 1,5 M, COM CAMADA DE BRITA, LANÇAMENTO MECANIZADO. AF_08/2020	M3	4,80	0,76780000	3,68544000
TOTAL:						198,16446318
[Serviço]	88858	RETROESCAVADEIRA SOBRE RODAS COM CARREGADEIRA, TRAÇÃO 4X4, POTÊNCIA LÍQ. 88 HP, CAÇAMBA CARREG. CAP. MÍN. 1 M3, CAÇAMBA RETO CAP. 0,26 M3, PESO OPERACIONAL MÍN. 6.674 KG, PROFUNDIDADE ESCAVAÇÃO MÁX. 4,37 M - JUROS. AF_06/2014	H			

3.5	98526	REMOÇÃO DE RAÍZES REMANESCENTES DE TRONCO DE ÁRVORE COM DIÂMETRO MAIOR OU IGUAL A 0,20 M E MENOR QUE 0,40 M. AF_03/2024	UN	7,00	1,06190000	7,43330000
3.6	102303	ESCAVAÇÃO MECANIZADA DE VALA COM PROF. ATÉ 1,5 M (MÉDIA MONTANTE E JUSANTE/UMA COMPOSIÇÃO POR TRECHO), RETROESCAV. (0,26 M3), LARG. DE 0,8 M A 1,5 M, EM SOLO MOLE, LOCAIS COM BAIXO NÍVEL DE INTERFERÊNCIA. AF_09/2024	M3	222,13	0,08544200	18,97923146
3.8	94316	ATERRO MECANIZADO DE VALA COM RETROESCAVADEIRA (CAPACIDADE DA CAÇAMBA DA RETRO: 0,26 M³ / POTÊNCIA: 88 HP), LARGURA ATÉ 1,5 M, PROFUNDIDADE ATÉ 1,5 M, COM SOLO ARGILLO-ARENOSO. AF_08/2023	M3	182,56	0,09330000	17,03284800
3.9	101623	PREPARO DE FUNDO DE VALA COM LARGURA MENOR QUE 1,5 M, COM CAMADA DE BRITA, LANÇAMENTO MECANIZADO. AF_08/2020	M3	5,20	0,76780000	3,99256000
4.5	98526	REMOÇÃO DE RAÍZES REMANESCENTES DE TRONCO DE ÁRVORE COM DIÂMETRO MAIOR OU IGUAL A 0,20 M E MENOR QUE 0,40 M. AF_03/2024	UN	4,00	1,06190000	4,24760000
4.6	102303	ESCAVAÇÃO MECANIZADA DE VALA COM PROF. ATÉ 1,5 M (MÉDIA MONTANTE E JUSANTE/UMA COMPOSIÇÃO POR TRECHO), RETROESCAV. (0,26 M3), LARG. DE 0,8 M A 1,5 M, EM SOLO MOLE, LOCAIS COM BAIXO NÍVEL DE INTERFERÊNCIA. AF_09/2024	M3	188,07	0,08544200	16,06907694
4.8	94316	ATERRO MECANIZADO DE VALA COM RETROESCAVADEIRA (CAPACIDADE DA CAÇAMBA DA RETRO: 0,26 M³ / POTÊNCIA: 88 HP), LARGURA ATÉ 1,5 M, PROFUNDIDADE ATÉ 1,5 M, COM SOLO ARGILLO-ARENOSO. AF_08/2023	M3	44,11	0,09330000	4,11546300
4.9	101623	PREPARO DE FUNDO DE VALA COM LARGURA MENOR QUE 1,5 M, COM CAMADA DE BRITA, LANÇAMENTO MECANIZADO. AF_08/2020	M3	3,65	0,76780000	2,80247000

	DETALHAMENTO DOS QUANTITATIVOS					
	OBRA:	REVITALIZAÇÃO DA RUA JAMARI (PT 02)	DATA : 12/08/2025		BDI : 23,38%	
	DESCRIÇÃO:	REVITALIZAÇÃO DA RUA JAMARI (PT 02)	FONTE	VERSÃO	HORA	MES
	LOCAL:	Município de Rolim de Moura	SICRO NOVO	2025/10	-	-
	CLIENTE:	Prefeitura Municipal de Rolim de Moura	SINAPI	2025/12 SEM DESONERAÇÃO	118,72%	72,48%
			Composições Próprias	PRÓPRIA	0,00%	0,00%

ITEM	CÓDIGO	DESCRIÇÃO	UNID	QUANTIDADE DO SERVIÇO	COEFICIENTE DO INSUMO	QUANTIDADE TOTAL
5.5	98526	REMOÇÃO DE RAÍZES REMANESCENTES DE TRONCO DE ÁRVORE COM DIÂMETRO MAIOR OU IGUAL A 0,20 M E MENOR QUE 0,40 M. AF_03/2024	UN	4,00	1,06190000	4,24760000
5.6	102303	ESCAVAÇÃO MECANIZADA DE VALA COM PROF. ATÉ 1,5 M (MÉDIA MONTANTE E JUSANTE/UMA COMPOSIÇÃO POR TRECHO), RETROESCAV. (0,26 M3), LARG. DE 0,8 M A 1,5 M, EM SOLO MOLE, LOCAIS COM BAIXO NÍVEL DE INTERFERÊNCIA. AF_09/2024	M3	181,91	0,08544200	15,54275422
5.8	94316	ATERRO MECANIZADO DE VALA COM RETROESCAVADEIRA (CAPACIDADE DA CAÇAMBA DA RETRO: 0,26 M³ / POTÊNCIA: 88 HP), LARGURA ATÉ 1,5 M, PROFUNDIDADE ATÉ 1,5 M, COM SOLO ARGILLO-ARENOSO. AF_08/2023	M3	43,31	0,09330000	4,04082300
5.9	101623	PREPARO DE FUNDO DE VALA COM LARGURA MENOR QUE 1,5 M, COM CAMADA DE BRITA, LANÇAMENTO MECANIZADO. AF_08/2020	M3	3,70	0,76780000	2,84086000
6.4	102303	ESCAVAÇÃO MECANIZADA DE VALA COM PROF. ATÉ 1,5 M (MÉDIA MONTANTE E JUSANTE/UMA COMPOSIÇÃO POR TRECHO), RETROESCAV. (0,26 M3), LARG. DE 0,8 M A 1,5 M, EM SOLO MOLE, LOCAIS COM BAIXO NÍVEL DE INTERFERÊNCIA. AF_09/2024	M3	214,52	0,08544200	18,32901784
6.6	94316	ATERRO MECANIZADO DE VALA COM RETROESCAVADEIRA (CAPACIDADE DA CAÇAMBA DA RETRO: 0,26 M³ / POTÊNCIA: 88 HP), LARGURA ATÉ 1,5 M, PROFUNDIDADE ATÉ 1,5 M, COM SOLO ARGILLO-ARENOSO. AF_08/2023	M3	43,61	0,09330000	4,06881300
6.7	101623	PREPARO DE FUNDO DE VALA COM LARGURA MENOR QUE 1,5 M, COM CAMADA DE BRITA, LANÇAMENTO MECANIZADO. AF_08/2020	M3	4,85	0,76780000	3,72383000
7.5	98526	REMOÇÃO DE RAÍZES REMANESCENTES DE TRONCO DE ÁRVORE COM DIÂMETRO MAIOR OU IGUAL A 0,20 M E MENOR QUE 0,40 M. AF_03/2024	UN	1,00	1,06190000	1,06190000
7.6	102303	ESCAVAÇÃO MECANIZADA DE VALA COM PROF. ATÉ 1,5 M (MÉDIA MONTANTE E JUSANTE/UMA COMPOSIÇÃO POR TRECHO), RETROESCAV. (0,26 M3), LARG. DE 0,8 M A 1,5 M, EM SOLO MOLE, LOCAIS COM BAIXO NÍVEL DE INTERFERÊNCIA. AF_09/2024	M3	202,14	0,08544200	17,27124588
7.8	94316	ATERRO MECANIZADO DE VALA COM RETROESCAVADEIRA (CAPACIDADE DA CAÇAMBA DA RETRO: 0,26 M³ / POTÊNCIA: 88 HP), LARGURA ATÉ 1,5 M, PROFUNDIDADE ATÉ 1,5 M, COM SOLO ARGILLO-ARENOSO. AF_08/2023	M3	43,85	0,09330000	4,09120500
7.9	101623	PREPARO DE FUNDO DE VALA COM LARGURA MENOR QUE 1,5 M, COM CAMADA DE BRITA, LANÇAMENTO MECANIZADO. AF_08/2020	M3	4,20	0,76780000	3,22476000
8.4	102303	ESCAVAÇÃO MECANIZADA DE VALA COM PROF. ATÉ 1,5 M (MÉDIA MONTANTE E JUSANTE/UMA COMPOSIÇÃO POR TRECHO), RETROESCAV. (0,26 M3), LARG. DE 0,8 M A 1,5 M, EM SOLO MOLE, LOCAIS COM BAIXO NÍVEL DE INTERFERÊNCIA. AF_09/2024	M3	132,69	0,08544200	11,33729898
8.6	94316	ATERRO MECANIZADO DE VALA COM RETROESCAVADEIRA (CAPACIDADE DA CAÇAMBA DA RETRO: 0,26 M³ / POTÊNCIA: 88 HP), LARGURA ATÉ 1,5 M, PROFUNDIDADE ATÉ 1,5 M, COM SOLO ARGILLO-ARENOSO. AF_08/2023	M3	44,82	0,09330000	4,18170600
8.7	101623	PREPARO DE FUNDO DE VALA COM LARGURA MENOR QUE 1,5 M, COM CAMADA DE BRITA, LANÇAMENTO MECANIZADO. AF_08/2020	M3	1,90	0,76780000	1,45882000
9.5	98526	REMOÇÃO DE RAÍZES REMANESCENTES DE TRONCO DE ÁRVORE COM DIÂMETRO MAIOR OU IGUAL A 0,20 M E MENOR QUE 0,40 M. AF_03/2024	UN	3,00	1,06190000	3,18570000
9.6	102303	ESCAVAÇÃO MECANIZADA DE VALA COM PROF. ATÉ 1,5 M (MÉDIA MONTANTE E JUSANTE/UMA COMPOSIÇÃO POR TRECHO), RETROESCAV. (0,26 M3), LARG. DE 0,8 M A 1,5 M, EM SOLO MOLE, LOCAIS COM BAIXO NÍVEL DE INTERFERÊNCIA. AF_09/2024	M3	200,83	0,08544200	17,15931686
9.8	94316	ATERRO MECANIZADO DE VALA COM RETROESCAVADEIRA (CAPACIDADE DA CAÇAMBA DA RETRO: 0,26 M³ / POTÊNCIA: 88 HP), LARGURA ATÉ 1,5 M, PROFUNDIDADE ATÉ 1,5 M, COM SOLO ARGILLO-ARENOSO. AF_08/2023	M3	43,31	0,09330000	4,04082300
9.9	101623	PREPARO DE FUNDO DE VALA COM LARGURA MENOR QUE 1,5 M, COM CAMADA DE BRITA, LANÇAMENTO MECANIZADO. AF_08/2020	M3	4,80	0,76780000	3,68544000
TOTAL:						198,16446318
[Serviço]	5664	RETROESCAVADEIRA SOBRE RODAS COM CARREGADEIRA, TRAÇÃO 4X4, POTÊNCIA LÍQ. 88 HP, CAÇAMBA CARREG. CAP. MÍN. 1 M3, CAÇAMBA RETRO CAP. 0,26 M3, PESO OPERACIONAL MÍN. 6.674 KG, PROFUNDIDADE ESCAVAÇÃO MÁX. 4,37 M - MANUTENÇÃO. AF_06/2014	H			

3.5	98526	REMOÇÃO DE RAÍZES REMANESCENTES DE TRONCO DE ÁRVORE COM DIÂMETRO MAIOR OU IGUAL A 0,20 M E MENOR QUE 0,40 M. AF_03/2024	UN	7,00	0,16220000	1,13540000
3.6	102303	ESCAVAÇÃO MECANIZADA DE VALA COM PROF. ATÉ 1,5 M (MÉDIA MONTANTE E JUSANTE/UMA COMPOSIÇÃO POR TRECHO), RETROESCAV. (0,26 M3), LARG. DE 0,8 M A 1,5 M, EM SOLO MOLE, LOCAIS COM BAIXO NÍVEL DE INTERFERÊNCIA. AF_09/2024	M3	222,13	0,04015150	8,91885270
3.8	94316	ATERRO MECANIZADO DE VALA COM RETROESCAVADEIRA (CAPACIDADE DA CAÇAMBA DA RETRO: 0,26 M³ / POTÊNCIA: 88 HP), LARGURA ATÉ 1,5 M, PROFUNDIDADE ATÉ 1,5 M, COM SOLO ARGILLO-ARENOSO. AF_08/2023	M3	182,56	0,03820000	6,97379200
3.9	101623	PREPARO DE FUNDO DE VALA COM LARGURA MENOR QUE 1,5 M, COM CAMADA DE BRITA, LANÇAMENTO MECANIZADO. AF_08/2020	M3	5,20	0,12800000	0,66560000
4.5	98526	REMOÇÃO DE RAÍZES REMANESCENTES DE TRONCO DE ÁRVORE COM DIÂMETRO MAIOR OU IGUAL A 0,20 M E MENOR QUE 0,40 M. AF_03/2024	UN	4,00	0,16220000	0,64880000
4.6	102303	ESCAVAÇÃO MECANIZADA DE VALA COM PROF. ATÉ 1,5 M (MÉDIA MONTANTE E JUSANTE/UMA COMPOSIÇÃO POR TRECHO), RETROESCAV. (0,26 M3), LARG. DE 0,8 M A 1,5 M, EM SOLO MOLE, LOCAIS COM BAIXO NÍVEL DE INTERFERÊNCIA. AF_09/2024	M3	188,07	0,04015150	7,55129260
4.8	94316	ATERRO MECANIZADO DE VALA COM RETROESCAVADEIRA (CAPACIDADE DA CAÇAMBA DA RETRO: 0,26 M³ / POTÊNCIA: 88 HP), LARGURA ATÉ 1,5 M, PROFUNDIDADE ATÉ 1,5 M, COM SOLO ARGILLO-ARENOSO. AF_08/2023	M3	44,11	0,03820000	1,68500200
4.9	101623	PREPARO DE FUNDO DE VALA COM LARGURA MENOR QUE 1,5 M, COM CAMADA DE BRITA, LANÇAMENTO MECANIZADO. AF_08/2020	M3	3,65	0,12800000	0,46720000
5.5	98526	REMOÇÃO DE RAÍZES REMANESCENTES DE TRONCO DE ÁRVORE COM DIÂMETRO MAIOR OU IGUAL A 0,20 M E MENOR QUE 0,40 M. AF_03/2024	UN	4,00	0,16220000	0,64880000
5.6	102303	ESCAVAÇÃO MECANIZADA DE VALA COM PROF. ATÉ 1,5 M (MÉDIA MONTANTE E JUSANTE/UMA COMPOSIÇÃO POR TRECHO), RETROESCAV. (0,26 M3), LARG. DE 0,8 M A 1,5 M, EM SOLO MOLE, LOCAIS COM BAIXO NÍVEL DE INTERFERÊNCIA. AF_09/2024	M3	181,91	0,04015150	7,30395936
5.8	94316	ATERRO MECANIZADO DE VALA COM RETROESCAVADEIRA (CAPACIDADE DA CAÇAMBA DA RETRO: 0,26 M³ / POTÊNCIA: 88 HP), LARGURA ATÉ 1,5 M, PROFUNDIDADE ATÉ 1,5 M, COM SOLO ARGILLO-ARENOSO. AF_08/2023	M3	43,31	0,03820000	1,65444200

	DETALHAMENTO DOS QUANTITATIVOS				
	OBRA:	REVITALIZAÇÃO DA RUA JAMARI (PT 02)	DATA : 12/08/2025		BDI : 23,38%
	DESCRIÇÃO:	REVITALIZAÇÃO DA RUA JAMARI (PT 02)	FONTE	VERSÃO	HORA
	LOCAL:	Município de Rolim de Moura	SICRO NOVO	2025/10	-
	CLIENTE:	Prefeitura Municipal de Rolim de Moura	SINAPI	2025/12 SEM DESONERAÇÃO	118,72%
			Composições Próprias	PRÓPRIA	0,00%

ITEM	CÓDIGO	DESCRIÇÃO	UNID	QUANTIDADE DO SERVIÇO	COEFICIENTE DO INSUMO	QUANTIDADE TOTAL
5.9	101623	PREPARO DE FUNDO DE VALA COM LARGURA MENOR QUE 1,5 M, COM CAMADA DE BRITA, LANÇAMENTO MECANIZADO. AF_08/2020	M3	3,70	0,12800000	0,47360000
6.4	102303	ESCAVAÇÃO MECANIZADA DE VALA COM PROF. ATÉ 1,5 M (MÉDIA MONTANTE E JUSANTE/UMA COMPOSIÇÃO POR TRECHO), RETROESCAV. (0,26 M3), LARG. DE 0,8 M A 1,5 M, EM SOLO MOLE, LOCAIS COM BAIXO NÍVEL DE INTERFERÊNCIA. AF_09/2024	M3	214,52	0,04015150	8,61329978
6.6	94316	ATERRO MECANIZADO DE VALA COM RETROESCAVADEIRA (CAPACIDADE DA CAÇAMBA DA RETRO: 0,26 M³ / POTÊNCIA: 88 HP), LARGURA ATÉ 1,5 M, PROFUNDIDADE ATÉ 1,5 M, COM SOLO ARGILLO-ARENOSO. AF_08/2023	M3	43,61	0,03820000	1,66590200
6.7	101623	PREPARO DE FUNDO DE VALA COM LARGURA MENOR QUE 1,5 M, COM CAMADA DE BRITA, LANÇAMENTO MECANIZADO. AF_08/2020	M3	4,85	0,12800000	0,62080000
7.5	98526	REMOÇÃO DE RAÍZES REMANESCENTES DE TRONCO DE ÁRVORE COM DIÂMETRO MAIOR OU IGUAL A 0,20 M E MENOR QUE 0,40 M. AF_03/2024	UN	1,00	0,16220000	0,16220000
7.6	102303	ESCAVAÇÃO MECANIZADA DE VALA COM PROF. ATÉ 1,5 M (MÉDIA MONTANTE E JUSANTE/UMA COMPOSIÇÃO POR TRECHO), RETROESCAV. (0,26 M3), LARG. DE 0,8 M A 1,5 M, EM SOLO MOLE, LOCAIS COM BAIXO NÍVEL DE INTERFERÊNCIA. AF_09/2024	M3	202,14	0,04015150	8,11622421
7.8	94316	ATERRO MECANIZADO DE VALA COM RETROESCAVADEIRA (CAPACIDADE DA CAÇAMBA DA RETRO: 0,26 M³ / POTÊNCIA: 88 HP), LARGURA ATÉ 1,5 M, PROFUNDIDADE ATÉ 1,5 M, COM SOLO ARGILLO-ARENOSO. AF_08/2023	M3	43,85	0,03820000	1,67507000
7.9	101623	PREPARO DE FUNDO DE VALA COM LARGURA MENOR QUE 1,5 M, COM CAMADA DE BRITA, LANÇAMENTO MECANIZADO. AF_08/2020	M3	4,20	0,12800000	0,53760000
8.4	102303	ESCAVAÇÃO MECANIZADA DE VALA COM PROF. ATÉ 1,5 M (MÉDIA MONTANTE E JUSANTE/UMA COMPOSIÇÃO POR TRECHO), RETROESCAV. (0,26 M3), LARG. DE 0,8 M A 1,5 M, EM SOLO MOLE, LOCAIS COM BAIXO NÍVEL DE INTERFERÊNCIA. AF_09/2024	M3	132,69	0,04015150	5,32770254
8.6	94316	ATERRO MECANIZADO DE VALA COM RETROESCAVADEIRA (CAPACIDADE DA CAÇAMBA DA RETRO: 0,26 M³ / POTÊNCIA: 88 HP), LARGURA ATÉ 1,5 M, PROFUNDIDADE ATÉ 1,5 M, COM SOLO ARGILLO-ARENOSO. AF_08/2023	M3	44,82	0,03820000	1,71212400
8.7	101623	PREPARO DE FUNDO DE VALA COM LARGURA MENOR QUE 1,5 M, COM CAMADA DE BRITA, LANÇAMENTO MECANIZADO. AF_08/2020	M3	1,90	0,12800000	0,24320000
9.5	98526	REMOÇÃO DE RAÍZES REMANESCENTES DE TRONCO DE ÁRVORE COM DIÂMETRO MAIOR OU IGUAL A 0,20 M E MENOR QUE 0,40 M. AF_03/2024	UN	3,00	0,16220000	0,48660000
9.6	102303	ESCAVAÇÃO MECANIZADA DE VALA COM PROF. ATÉ 1,5 M (MÉDIA MONTANTE E JUSANTE/UMA COMPOSIÇÃO POR TRECHO), RETROESCAV. (0,26 M3), LARG. DE 0,8 M A 1,5 M, EM SOLO MOLE, LOCAIS COM BAIXO NÍVEL DE INTERFERÊNCIA. AF_09/2024	M3	200,83	0,04015150	8,06362574
9.8	94316	ATERRO MECANIZADO DE VALA COM RETROESCAVADEIRA (CAPACIDADE DA CAÇAMBA DA RETRO: 0,26 M³ / POTÊNCIA: 88 HP), LARGURA ATÉ 1,5 M, PROFUNDIDADE ATÉ 1,5 M, COM SOLO ARGILLO-ARENOSO. AF_08/2023	M3	43,31	0,03820000	1,65444200
9.9	101623	PREPARO DE FUNDO DE VALA COM LARGURA MENOR QUE 1,5 M, COM CAMADA DE BRITA, LANÇAMENTO MECANIZADO. AF_08/2020	M3	4,80	0,12800000	0,61440000
TOTAL:						77,61993094

[Serviço]

53786

RETROESCAVADEIRA SOBRE RODAS COM CARREGADEIRA, TRAÇÃO 4X4, POTÊNCIA LÍQ. 88 HP, CAÇAMBA CARREG. CAP. MÍN. 1 M3, CAÇAMBA RETRO CAP. 0,26 M3, PESO OPERACIONAL MÍN. 6.674 KG, PROFUNDIDADE ESCAVAÇÃO MÁX. 4,37 M - MATERIAIS NA OPERAÇÃO. AF_06/2014

H

3.5	98526	REMOÇÃO DE RAÍZES REMANESCENTES DE TRONCO DE ÁRVORE COM DIÂMETRO MAIOR OU IGUAL A 0,20 M E MENOR QUE 0,40 M. AF_03/2024	UN	7,00	0,16220000	1,13540000
3.6	102303	ESCAVAÇÃO MECANIZADA DE VALA COM PROF. ATÉ 1,5 M (MÉDIA MONTANTE E JUSANTE/UMA COMPOSIÇÃO POR TRECHO), RETROESCAV. (0,26 M3), LARG. DE 0,8 M A 1,5 M, EM SOLO MOLE, LOCAIS COM BAIXO NÍVEL DE INTERFERÊNCIA. AF_09/2024	M3	222,13	0,04015150	8,91885270
3.8	94316	ATERRO MECANIZADO DE VALA COM RETROESCAVADEIRA (CAPACIDADE DA CAÇAMBA DA RETRO: 0,26 M³ / POTÊNCIA: 88 HP), LARGURA ATÉ 1,5 M, PROFUNDIDADE ATÉ 1,5 M, COM SOLO ARGILLO-ARENOSO. AF_08/2023	M3	182,56	0,03820000	6,97379200
3.9	101623	PREPARO DE FUNDO DE VALA COM LARGURA MENOR QUE 1,5 M, COM CAMADA DE BRITA, LANÇAMENTO MECANIZADO. AF_08/2020	M3	5,20	0,12800000	0,66560000
4.5	98526	REMOÇÃO DE RAÍZES REMANESCENTES DE TRONCO DE ÁRVORE COM DIÂMETRO MAIOR OU IGUAL A 0,20 M E MENOR QUE 0,40 M. AF_03/2024	UN	4,00	0,16220000	0,64880000
4.6	102303	ESCAVAÇÃO MECANIZADA DE VALA COM PROF. ATÉ 1,5 M (MÉDIA MONTANTE E JUSANTE/UMA COMPOSIÇÃO POR TRECHO), RETROESCAV. (0,26 M3), LARG. DE 0,8 M A 1,5 M, EM SOLO MOLE, LOCAIS COM BAIXO NÍVEL DE INTERFERÊNCIA. AF_09/2024	M3	188,07	0,04015150	7,55129260
4.8	94316	ATERRO MECANIZADO DE VALA COM RETROESCAVADEIRA (CAPACIDADE DA CAÇAMBA DA RETRO: 0,26 M³ / POTÊNCIA: 88 HP), LARGURA ATÉ 1,5 M, PROFUNDIDADE ATÉ 1,5 M, COM SOLO ARGILLO-ARENOSO. AF_08/2023	M3	44,11	0,03820000	1,68500200
4.9	101623	PREPARO DE FUNDO DE VALA COM LARGURA MENOR QUE 1,5 M, COM CAMADA DE BRITA, LANÇAMENTO MECANIZADO. AF_08/2020	M3	3,65	0,12800000	0,46720000
5.5	98526	REMOÇÃO DE RAÍZES REMANESCENTES DE TRONCO DE ÁRVORE COM DIÂMETRO MAIOR OU IGUAL A 0,20 M E MENOR QUE 0,40 M. AF_03/2024	UN	4,00	0,16220000	0,64880000
5.6	102303	ESCAVAÇÃO MECANIZADA DE VALA COM PROF. ATÉ 1,5 M (MÉDIA MONTANTE E JUSANTE/UMA COMPOSIÇÃO POR TRECHO), RETROESCAV. (0,26 M3), LARG. DE 0,8 M A 1,5 M, EM SOLO MOLE, LOCAIS COM BAIXO NÍVEL DE INTERFERÊNCIA. AF_09/2024	M3	181,91	0,04015150	7,30395936
5.8	94316	ATERRO MECANIZADO DE VALA COM RETROESCAVADEIRA (CAPACIDADE DA CAÇAMBA DA RETRO: 0,26 M³ / POTÊNCIA: 88 HP), LARGURA ATÉ 1,5 M, PROFUNDIDADE ATÉ 1,5 M, COM SOLO ARGILLO-ARENOSO. AF_08/2023	M3	43,31	0,03820000	1,65444200
5.9	101623	PREPARO DE FUNDO DE VALA COM LARGURA MENOR QUE 1,5 M, COM CAMADA DE BRITA, LANÇAMENTO MECANIZADO. AF_08/2020	M3	3,70	0,12800000	0,47360000
6.4	102303	ESCAVAÇÃO MECANIZADA DE VALA COM PROF. ATÉ 1,5 M (MÉDIA MONTANTE E JUSANTE/UMA COMPOSIÇÃO POR TRECHO), RETROESCAV. (0,26 M3), LARG. DE 0,8 M A 1,5 M, EM SOLO MOLE, LOCAIS COM BAIXO NÍVEL DE INTERFERÊNCIA. AF_09/2024	M3	214,52	0,04015150	8,61329978
6.6	94316	ATERRO MECANIZADO DE VALA COM RETROESCAVADEIRA (CAPACIDADE DA CAÇAMBA DA RETRO: 0,26 M³ / POTÊNCIA: 88 HP), LARGURA ATÉ 1,5 M, PROFUNDIDADE ATÉ 1,5 M, COM SOLO ARGILLO-ARENOSO. AF_08/2023	M3	43,61	0,03820000	1,66590200

	DETALHAMENTO DOS QUANTITATIVOS					
	OBRA:	REVITALIZAÇÃO DA RUA JAMARI (PT 02)		DATA : 12/08/2025		BDI : 23,38%
	DESCRIÇÃO:	REVITALIZAÇÃO DA RUA JAMARI (PT 02)		FONTE	VERSÃO	HORA MES
	LOCAL:	Município de Rolim de Moura		SICRO NOVO	2025/10	- -
	CLIENTE:	Prefeitura Municipal de Rolim de Moura		SINAPI Composições Próprias	2025/12 SEM DESONERAÇÃO PROPRIA	118,72% 72,48% 0,00% 0,00%

ITEM	CÓDIGO	DESCRIÇÃO	UNID	QUANTIDADE DO SERVIÇO	COEFICIENTE DO INSUMO	QUANTIDADE TOTAL
6.7	101623	PREPARO DE FUNDO DE VALA COM LARGURA MENOR QUE 1,5 M, COM CAMADA DE BRITA, LANÇAMENTO MECANIZADO. AF_08/2020	M3	4,85	0,12800000	0,62080000
7.5	98526	REMOÇÃO DE RAÍZES REMANESCENTES DE TRONCO DE ÁRVORE COM DIÂMETRO MAIOR OU IGUAL A 0,20 M E MENOR QUE 0,40 M. AF_03/2024	UN	1,00	0,16220000	0,16220000
7.6	102303	ESCAVAÇÃO MECANIZADA DE VALA COM PROF. ATÉ 1,5 M (MÉDIA MONTANTE E JUSANTE/UMA COMPOSIÇÃO POR TRECHO), RETROESCAV. (0,26 M3), LARG. DE 0,8 M A 1,5 M, EM SOLO MOLE, LOCAIS COM BAIXO NÍVEL DE INTERFERÊNCIA. AF_09/2024	M3	202,14	0,04015150	8,11622421
7.8	94316	ATERRO MECANIZADO DE VALA COM RETROESCAVADEIRA (CAPACIDADE DA CAÇAMBA DA RETRO: 0,26 M³ / POTÊNCIA: 88 HP), LARGURA ATÉ 1,5 M, PROFUNDIDADE ATÉ 1,5 M, COM SOLO ARGILLO-ARENOSO. AF_08/2023	M3	43,85	0,03820000	1,67507000
7.9	101623	PREPARO DE FUNDO DE VALA COM LARGURA MENOR QUE 1,5 M, COM CAMADA DE BRITA, LANÇAMENTO MECANIZADO. AF_08/2020	M3	4,20	0,12800000	0,53760000
8.4	102303	ESCAVAÇÃO MECANIZADA DE VALA COM PROF. ATÉ 1,5 M (MÉDIA MONTANTE E JUSANTE/UMA COMPOSIÇÃO POR TRECHO), RETROESCAV. (0,26 M3), LARG. DE 0,8 M A 1,5 M, EM SOLO MOLE, LOCAIS COM BAIXO NÍVEL DE INTERFERÊNCIA. AF_09/2024	M3	132,69	0,04015150	5,32770254
8.6	94316	ATERRO MECANIZADO DE VALA COM RETROESCAVADEIRA (CAPACIDADE DA CAÇAMBA DA RETRO: 0,26 M³ / POTÊNCIA: 88 HP), LARGURA ATÉ 1,5 M, PROFUNDIDADE ATÉ 1,5 M, COM SOLO ARGILLO-ARENOSO. AF_08/2023	M3	44,82	0,03820000	1,71212400
8.7	101623	PREPARO DE FUNDO DE VALA COM LARGURA MENOR QUE 1,5 M, COM CAMADA DE BRITA, LANÇAMENTO MECANIZADO. AF_08/2020	M3	1,90	0,12800000	0,24320000
9.5	98526	REMOÇÃO DE RAÍZES REMANESCENTES DE TRONCO DE ÁRVORE COM DIÂMETRO MAIOR OU IGUAL A 0,20 M E MENOR QUE 0,40 M. AF_03/2024	UN	3,00	0,16220000	0,48660000
9.6	102303	ESCAVAÇÃO MECANIZADA DE VALA COM PROF. ATÉ 1,5 M (MÉDIA MONTANTE E JUSANTE/UMA COMPOSIÇÃO POR TRECHO), RETROESCAV. (0,26 M3), LARG. DE 0,8 M A 1,5 M, EM SOLO MOLE, LOCAIS COM BAIXO NÍVEL DE INTERFERÊNCIA. AF_09/2024	M3	200,83	0,04015150	8,06362574
9.8	94316	ATERRO MECANIZADO DE VALA COM RETROESCAVADEIRA (CAPACIDADE DA CAÇAMBA DA RETRO: 0,26 M³ / POTÊNCIA: 88 HP), LARGURA ATÉ 1,5 M, PROFUNDIDADE ATÉ 1,5 M, COM SOLO ARGILLO-ARENOSO. AF_08/2023	M3	43,31	0,03820000	1,65444200
9.9	101623	PREPARO DE FUNDO DE VALA COM LARGURA MENOR QUE 1,5 M, COM CAMADA DE BRITA, LANÇAMENTO MECANIZADO. AF_08/2020	M3	4,80	0,12800000	0,61440000
TOTAL:						77,61993094

[Serviço]

91693

SERRA CIRCULAR DE BANCADA COM MOTOR ELÉTRICO POTÊNCIA DE 5HP, COM COIFA PARA DISCO 10" - CHI DIURNO. AF_08/2015

CHI

3.12	COMP-VL-RJ-001	BOCA DE LOBO P/ TUBO DN: 600 MM COM ENTRADA D'ÁGUA	UN	4,00	0,47520000	1,90080000
3.13	COMP-49620117	CAIXA DE LIGAÇÃO E PASSAGEM C/ ENTRADA D'ÁGUA DN: 600/800 MM	UN	1,00	0,52470000	0,52470000
4.11	COMP-VL-RJ-001	BOCA DE LOBO P/ TUBO DN: 600 MM COM ENTRADA D'ÁGUA	UN	2,00	0,47520000	0,95040000
5.11	COMP-VL-RJ-001	BOCA DE LOBO P/ TUBO DN: 600 MM COM ENTRADA D'ÁGUA	UN	3,00	0,47520000	1,42560000
6.9	COMP-VL-RJ-001	BOCA DE LOBO P/ TUBO DN: 600 MM COM ENTRADA D'ÁGUA	UN	1,00	0,47520000	0,47520000
7.11	COMP-VL-RJ-001	BOCA DE LOBO P/ TUBO DN: 600 MM COM ENTRADA D'ÁGUA	UN	3,00	0,47520000	1,42560000
8.9	COMP-VL-RJ-001	BOCA DE LOBO P/ TUBO DN: 600 MM COM ENTRADA D'ÁGUA	UN	2,00	0,47520000	0,95040000
9.11	COMP-VL-RJ-001	BOCA DE LOBO P/ TUBO DN: 600 MM COM ENTRADA D'ÁGUA	UN	3,00	0,47520000	1,42560000
TOTAL:						9,07830000

[Serviço]

91692

SERRA CIRCULAR DE BANCADA COM MOTOR ELÉTRICO POTÊNCIA DE 5HP, COM COIFA PARA DISCO 10" - CHP DIURNO. AF_08/2015

CHP

3.12	COMP-VL-RJ-001	BOCA DE LOBO P/ TUBO DN: 600 MM COM ENTRADA D'ÁGUA	UN	4,00	0,11760000	0,47040000
3.13	COMP-49620117	CAIXA DE LIGAÇÃO E PASSAGEM C/ ENTRADA D'ÁGUA DN: 600/800 MM	UN	1,00	0,12985000	0,12985000
4.11	COMP-VL-RJ-001	BOCA DE LOBO P/ TUBO DN: 600 MM COM ENTRADA D'ÁGUA	UN	2,00	0,11760000	0,23520000
5.11	COMP-VL-RJ-001	BOCA DE LOBO P/ TUBO DN: 600 MM COM ENTRADA D'ÁGUA	UN	3,00	0,11760000	0,35280000
6.9	COMP-VL-RJ-001	BOCA DE LOBO P/ TUBO DN: 600 MM COM ENTRADA D'ÁGUA	UN	1,00	0,11760000	0,11760000
7.11	COMP-VL-RJ-001	BOCA DE LOBO P/ TUBO DN: 600 MM COM ENTRADA D'ÁGUA	UN	3,00	0,11760000	0,35280000
8.9	COMP-VL-RJ-001	BOCA DE LOBO P/ TUBO DN: 600 MM COM ENTRADA D'ÁGUA	UN	2,00	0,11760000	0,23520000
9.11	COMP-VL-RJ-001	BOCA DE LOBO P/ TUBO DN: 600 MM COM ENTRADA D'ÁGUA	UN	3,00	0,11760000	0,35280000
TOTAL:						2,24665000


[Serviço]

91688

SERRA CIRCULAR DE BANCADA COM MOTOR ELÉTRICO POTÊNCIA DE 5HP, COM COIFA PARA DISCO 10" - DEPRECIAÇÃO. AF_08/2015

H

3.12	COMP-VL-RJ-001	BOCA DE LOBO P/ TUBO DN: 600 MM COM ENTRADA D'ÁGUA	UN	4,00	0,59280000	2,37120000
------	----------------	--	----	------	------------	------------

<div>  </div>	DETALHAMENTO DOS QUANTITATIVOS				
	OBRA:	REVITALIZAÇÃO DA RUA JAMARI (PT 02)	DATA : 12/08/2025		BDI : 23,38%
	DESCRIÇÃO:	REVITALIZAÇÃO DA RUA JAMARI (PT 02)	FONTE	VERSÃO	HORA
	LOCAL:	Município de Rolim de Moura	SICRO NOVO	2025/10	-
	CLIENTE:	Prefeitura Municipal de Rolim de Moura	SINAPI	2025/12 SEM DESONERAÇÃO	118,72%
			Composições Próprias	PRÓPRIA	0,00%
					72,48%

ITEM	CÓDIGO	DESCRIÇÃO	UNID	QUANTIDADE DO SERVIÇO	COEFICIENTE DO INSUMO	QUANTIDADE TOTAL
3.13	COMP-49620117	CAIXA DE LIGAÇÃO E PASSAGEM C/ ENTRADA D'ÁGUA DN: 600/800 MM	UN	1,00	0,65455000	0,65455000
4.11	COMP-VL-RJ-001	BOCA DE LOBO P/ TUBO DN: 600 MM COM ENTRADA D'ÁGUA	UN	2,00	0,59280000	1,18560000
5.11	COMP-VL-RJ-001	BOCA DE LOBO P/ TUBO DN: 600 MM COM ENTRADA D'ÁGUA	UN	3,00	0,59280000	1,77840000
6.9	COMP-VL-RJ-001	BOCA DE LOBO P/ TUBO DN: 600 MM COM ENTRADA D'ÁGUA	UN	1,00	0,59280000	0,59280000
7.11	COMP-VL-RJ-001	BOCA DE LOBO P/ TUBO DN: 600 MM COM ENTRADA D'ÁGUA	UN	3,00	0,59280000	1,77840000
8.9	COMP-VL-RJ-001	BOCA DE LOBO P/ TUBO DN: 600 MM COM ENTRADA D'ÁGUA	UN	2,00	0,59280000	1,18560000
9.11	COMP-VL-RJ-001	BOCA DE LOBO P/ TUBO DN: 600 MM COM ENTRADA D'ÁGUA	UN	3,00	0,59280000	1,77840000
TOTAL:						11,32495000

[Serviço]

91689

SERRA CIRCULAR DE BANCADA COM MOTOR ELÉTRICO POTÊNCIA DE 5HP, COM COIFA PARA DISCO 10" - JUROS. AF_08/2015

H

3.12	COMP-VL-RJ-001	BOCA DE LOBO P/ TUBO DN: 600 MM COM ENTRADA D'ÁGUA	UN	4,00	0,59280000	2,37120000
3.13	COMP-49620117	CAIXA DE LIGAÇÃO E PASSAGEM C/ ENTRADA D'ÁGUA DN: 600/800 MM	UN	1,00	0,65455000	0,65455000
4.11	COMP-VL-RJ-001	BOCA DE LOBO P/ TUBO DN: 600 MM COM ENTRADA D'ÁGUA	UN	2,00	0,59280000	1,18560000
5.11	COMP-VL-RJ-001	BOCA DE LOBO P/ TUBO DN: 600 MM COM ENTRADA D'ÁGUA	UN	3,00	0,59280000	1,77840000
6.9	COMP-VL-RJ-001	BOCA DE LOBO P/ TUBO DN: 600 MM COM ENTRADA D'ÁGUA	UN	1,00	0,59280000	0,59280000
7.11	COMP-VL-RJ-001	BOCA DE LOBO P/ TUBO DN: 600 MM COM ENTRADA D'ÁGUA	UN	3,00	0,59280000	1,77840000
8.9	COMP-VL-RJ-001	BOCA DE LOBO P/ TUBO DN: 600 MM COM ENTRADA D'ÁGUA	UN	2,00	0,59280000	1,18560000
9.11	COMP-VL-RJ-001	BOCA DE LOBO P/ TUBO DN: 600 MM COM ENTRADA D'ÁGUA	UN	3,00	0,59280000	1,77840000
TOTAL:						11,32495000

[Serviço]

91690

SERRA CIRCULAR DE BANCADA COM MOTOR ELÉTRICO POTÊNCIA DE 5HP, COM COIFA PARA DISCO 10" - MANUTENÇÃO. AF_08/2015

H

3.12	COMP-VL-RJ-001	BOCA DE LOBO P/ TUBO DN: 600 MM COM ENTRADA D'ÁGUA	UN	4,00	0,11760000	0,47040000
3.13	COMP-49620117	CAIXA DE LIGAÇÃO E PASSAGEM C/ ENTRADA D'ÁGUA DN: 600/800 MM	UN	1,00	0,12985000	0,12985000
4.11	COMP-VL-RJ-001	BOCA DE LOBO P/ TUBO DN: 600 MM COM ENTRADA D'ÁGUA	UN	2,00	0,11760000	0,23520000
5.11	COMP-VL-RJ-001	BOCA DE LOBO P/ TUBO DN: 600 MM COM ENTRADA D'ÁGUA	UN	3,00	0,11760000	0,35280000
6.9	COMP-VL-RJ-001	BOCA DE LOBO P/ TUBO DN: 600 MM COM ENTRADA D'ÁGUA	UN	1,00	0,11760000	0,11760000
7.11	COMP-VL-RJ-001	BOCA DE LOBO P/ TUBO DN: 600 MM COM ENTRADA D'ÁGUA	UN	3,00	0,11760000	0,35280000
8.9	COMP-VL-RJ-001	BOCA DE LOBO P/ TUBO DN: 600 MM COM ENTRADA D'ÁGUA	UN	2,00	0,11760000	0,23520000
9.11	COMP-VL-RJ-001	BOCA DE LOBO P/ TUBO DN: 600 MM COM ENTRADA D'ÁGUA	UN	3,00	0,11760000	0,35280000
TOTAL:						2,24665000

[Serviço]

91691

SERRA CIRCULAR DE BANCADA COM MOTOR ELÉTRICO POTÊNCIA DE 5HP, COM COIFA PARA DISCO 10" - MATERIAIS NA OPERAÇÃO. AF_08/2015

H


3.12	COMP-VL-RJ-001	BOCA DE LOBO P/ TUBO DN: 600 MM COM ENTRADA D'ÁGUA	UN	4,00	0,11760000	0,47040000
3.13	COMP-49620117	CAIXA DE LIGAÇÃO E PASSAGEM C/ ENTRADA D'ÁGUA DN: 600/800 MM	UN	1,00	0,12985000	0,12985000
4.11	COMP-VL-RJ-001	BOCA DE LOBO P/ TUBO DN: 600 MM COM ENTRADA D'ÁGUA	UN	2,00	0,11760000	0,23520000
5.11	COMP-VL-RJ-001	BOCA DE LOBO P/ TUBO DN: 600 MM COM ENTRADA D'ÁGUA	UN	3,00	0,11760000	0,35280000
6.9	COMP-VL-RJ-001	BOCA DE LOBO P/ TUBO DN: 600 MM COM ENTRADA D'ÁGUA	UN	1,00	0,11760000	0,11760000
7.11	COMP-VL-RJ-001	BOCA DE LOBO P/ TUBO DN: 600 MM COM ENTRADA D'ÁGUA	UN	3,00	0,11760000	0,35280000
8.9	COMP-VL-RJ-001	BOCA DE LOBO P/ TUBO DN: 600 MM COM ENTRADA D'ÁGUA	UN	2,00	0,11760000	0,23520000
9.11	COMP-VL-RJ-001	BOCA DE LOBO P/ TUBO DN: 600 MM COM ENTRADA D'ÁGUA	UN	3,00	0,11760000	0,35280000

	DETALHAMENTO DOS QUANTITATIVOS				
	OBRA:	REVITALIZAÇÃO DA RUA JAMARI (PT 02)	DATA : 12/08/2025		BDI : 23,38%
	DESCRIÇÃO:	REVITALIZAÇÃO DA RUA JAMARI (PT 02)	FONTE	VERSÃO	HORA
	LOCAL:	Município de Rolim de Moura	SICRO NOVO	2025/10	-
	CLIENTE:	Prefeitura Municipal de Rolim de Moura	SINAPI	2025/12 SEM DESONERAÇÃO	118,72%
			Composições Próprias	PRÓPRIA	0,00%


ITEM	CÓDIGO	DESCRIÇÃO	UNID	QUANTIDADE DO SERVIÇO	COEFICIENTE DO INSUMO	QUANTIDADE TOTAL
------	--------	-----------	------	-----------------------	-----------------------	------------------

TOTAL: 2,24665000

[Serviço]	88316	SERVENTE COM ENCARGOS COMPLEMENTARES	H			
2.1	103689	FORNECIMENTO E INSTALAÇÃO DE PLACA DE OBRA COM CHAPA GALVANIZADA E ESTRUTURA DE MADEIRA. AF_03/2022_PS	M2	6,48	1,11860000	7,24852800
2.2	CPVL - 001	ALMOXARIFADO PROVISÓRIO EM MADEIRA	UN	1,00	1,74863067	1,74863067
3.1	104796	DEMOLIÇÃO DE GUIAS, SARJETAS OU SARJETÕES, DE FORMA MECANIZADA, SEM REAPROVEITAMENTO. AF_09/2023	M	388,00	0,07720000	29,95360000
3.4	98529	CORTE RASO E RECORTE DE ÁRVORE COM DIÂMETRO DE TRONCO MAIOR OU IGUAL A 0,20 M E MENOR QUE 0,40 M. AF_03/2024	UN	7,00	2,16850000	15,17950000
3.5	98526	REMOÇÃO DE RAÍZES REMANESCENTES DE TRONCO DE ÁRVORE COM DIÂMETRO MAIOR OU IGUAL A 0,20 M E MENOR QUE 0,40 M. AF_03/2024	UN	7,00	1,06190000	7,43330000
3.6	102303	ESCAVAÇÃO MECANIZADA DE VALA COM PROF. ATÉ 1,5 M (MÉDIA MONTANTE E JUSANTE/UMA COMPOSIÇÃO POR TRECHO), RETROESCAV. (0,26 M3), LARG. DE 0,8 M A 1,5 M, EM SOLO MOLE, LOCAIS COM BAIXO NÍVEL DE INTERFERÊNCIA. AF_09/2024	M3	222,13	0,08544200	18,97923146
3.7	93369	REATERRO MECANIZADO DE VALA COM ESCAVADEIRA HIDRÁULICA (CAPACIDADE DA CAÇAMBA: 0,8 M³/POTÊNCIA: 111 HP), LARGURA 1,5 A 2,5 M, PROFUNDIDADE 1,5 A 3,0 M, COM SOLO (SEM SUBSTITUIÇÃO) DE 1ª CATEGORIA, COM COMPACTADOR DE SOLOS DE PERCUSSÃO. AF_08/2023	M3	109,92	0,03790000	4,16596800
3.8	94316	ATERRO MECANIZADO DE VALA COM RETROESCAVADEIRA (CAPACIDADE DA CAÇAMBA DA RETRO: 0,26 M³ / POTÊNCIA: 88 HP), LARGURA ATÉ 1,5 M, PROFUNDIDADE ATÉ 1,5 M, COM SOLO ARGILO-ARENOSO. AF_08/2023	M3	182,56	0,05210000	9,51137600
3.9	101623	PREPARO DE FUNDO DE VALA COM LARGURA MENOR QUE 1,5 M, COM CAMADA DE BRITA, LANÇAMENTO MECANIZADO. AF_08/2020	M3	5,20	1,38190000	7,18588000
3.10	92212	TUBO DE CONCRETO PARA REDES COLETORAS DE ÁGUAS PLUVIAIS, DIÂMETRO DE 600 MM, JUNTA RÍGIDA, INSTALADO EM LOCAL COM BAIXO NÍVEL DE INTERFERÊNCIAS - FORNECIMENTO E ASSENTAMENTO. AF_03/2024	M	104,00	0,70427900	73,24501600
3.11	92214	TUBO DE CONCRETO PARA REDES COLETORAS DE ÁGUAS PLUVIAIS, DIÂMETRO DE 800 MM, JUNTA RÍGIDA, INSTALADO EM LOCAL COM BAIXO NÍVEL DE INTERFERÊNCIAS - FORNECIMENTO E ASSENTAMENTO. AF_03/2024	M	8,00	0,97760100	7,82080800
3.12	COMP-VL-RJ-001	BOCA DE LOBO P/ TUBO DN: 600 MM COM ENTRADA D'ÁGUA	UN	4,00	14,08056814	56,32227256
3.13	COMP-49620117	CAIXA DE LIGAÇÃO E PASSAGEM C/ ENTRADA D'ÁGUA DN: 600/800 MM	UN	1,00	16,99543022	16,99543022
3.23	102498	PINTURA DE MEIO-FIO COM TINTA BRANCA A BASE DE CAL (CAIAÇÃO). AF_05/2021	M	380,30	0,01600000	6,08480000
3.24	94991	EXECUÇÃO DE PASSEIO (CALÇADA) OU PISO DE CONCRETO COM CONCRETO MOLDADO IN LOCO, USINADO C20, ACABAMENTO CONVENCIONAL, NÃO ARMADO. AF_08/2022	M3	33,87	1,78280000	60,38343600
3.25	104658	PISO PODOTÁTIL DE ALERTA OU DIRECIONAL, DE CONCRETO, ASSENTADO SOBRE ARGAMASSA. AF_03/2024	M2	57,75	1,27900000	73,86225000
3.28	102508	PINTURA DE FAIXA DE PEDESTRE OU ZEBRADA COM TINTA EPÓXI, E = 30 CM, APLICAÇÃO MANUAL. AF_05/2021	M2	39,60	0,18000000	7,12800000
3.29	102512	PINTURA DE EIXO VIÁRIO SOBRE ASFALTO COM TINTA RETRORREFLETIVA A BASE DE RESINA ACRÍLICA COM MICROESFERAS DE VIDRO, E = 10 CM, APLICAÇÃO MECÂNICA COM DEMARCADORA AUTOPROPELIDA. AF_05/2021	M	52,21	0,01400000	0,73094000
4.1	104796	DEMOLIÇÃO DE GUIAS, SARJETAS OU SARJETÕES, DE FORMA MECANIZADA, SEM REAPROVEITAMENTO. AF_09/2023	M	377,30	0,07720000	29,12756000
4.4	98529	CORTE RASO E RECORTE DE ÁRVORE COM DIÂMETRO DE TRONCO MAIOR OU IGUAL A 0,20 M E MENOR QUE 0,40 M. AF_03/2024	UN	4,00	2,16850000	8,67400000
4.5	98526	REMOÇÃO DE RAÍZES REMANESCENTES DE TRONCO DE ÁRVORE COM DIÂMETRO MAIOR OU IGUAL A 0,20 M E MENOR QUE 0,40 M. AF_03/2024	UN	4,00	1,06190000	4,24760000
4.6	102303	ESCAVAÇÃO MECANIZADA DE VALA COM PROF. ATÉ 1,5 M (MÉDIA MONTANTE E JUSANTE/UMA COMPOSIÇÃO POR TRECHO), RETROESCAV. (0,26 M3), LARG. DE 0,8 M A 1,5 M, EM SOLO MOLE, LOCAIS COM BAIXO NÍVEL DE INTERFERÊNCIA. AF_09/2024	M3	188,07	0,08544200	16,06907694
4.7	93369	REATERRO MECANIZADO DE VALA COM ESCAVADEIRA HIDRÁULICA (CAPACIDADE DA CAÇAMBA: 0,8 M³/POTÊNCIA: 111 HP), LARGURA 1,5 A 2,5 M, PROFUNDIDADE 1,5 A 3,0 M, COM SOLO (SEM SUBSTITUIÇÃO) DE 1ª CATEGORIA, COM COMPACTADOR DE SOLOS DE PERCUSSÃO. AF_08/2023	M3	82,27	0,03790000	3,11803300
4.8	94316	ATERRO MECANIZADO DE VALA COM RETROESCAVADEIRA (CAPACIDADE DA CAÇAMBA DA RETRO: 0,26 M³ / POTÊNCIA: 88 HP), LARGURA ATÉ 1,5 M, PROFUNDIDADE ATÉ 1,5 M, COM SOLO ARGILO-ARENOSO. AF_08/2023	M3	44,11	0,05210000	2,29813100
4.9	101623	PREPARO DE FUNDO DE VALA COM LARGURA MENOR QUE 1,5 M, COM CAMADA DE BRITA, LANÇAMENTO MECANIZADO. AF_08/2020	M3	3,65	1,38190000	5,04393500
4.10	92212	TUBO DE CONCRETO PARA REDES COLETORAS DE ÁGUAS PLUVIAIS, DIÂMETRO DE 600 MM, JUNTA RÍGIDA, INSTALADO EM LOCAL COM BAIXO NÍVEL DE INTERFERÊNCIAS - FORNECIMENTO E ASSENTAMENTO. AF_03/2024	M	73,00	0,70427900	51,41236700
4.11	COMP-VL-RJ-001	BOCA DE LOBO P/ TUBO DN: 600 MM COM ENTRADA D'ÁGUA	UN	2,00	14,08056814	28,16113628
4.22	102498	PINTURA DE MEIO-FIO COM TINTA BRANCA A BASE DE CAL (CAIAÇÃO). AF_05/2021	M	427,00	0,01600000	6,83200000
4.23	94991	EXECUÇÃO DE PASSEIO (CALÇADA) OU PISO DE CONCRETO COM CONCRETO MOLDADO IN LOCO, USINADO C20, ACABAMENTO CONVENCIONAL, NÃO ARMADO. AF_08/2022	M3	32,01	1,78280000	57,06742800
4.24	104658	PISO PODOTÁTIL DE ALERTA OU DIRECIONAL, DE CONCRETO, ASSENTADO SOBRE ARGAMASSA. AF_03/2024	M2	57,75	1,27900000	73,86225000
4.28	102508	PINTURA DE FAIXA DE PEDESTRE OU ZEBRADA COM TINTA EPÓXI, E = 30 CM, APLICAÇÃO MANUAL. AF_05/2021	M2	39,60	0,18000000	7,12800000
4.29	102512	PINTURA DE EIXO VIÁRIO SOBRE ASFALTO COM TINTA RETRORREFLETIVA A BASE DE RESINA ACRÍLICA COM MICROESFERAS DE VIDRO, E = 10 CM, APLICAÇÃO MECÂNICA	M	54,03	0,01400000	0,75642000

	DETALHAMENTO DOS QUANTITATIVOS				
	OBRA:	REVITALIZAÇÃO DA RUA JAMARI (PT 02)	DATA : 12/08/2025		BDI : 23,38%
	DESCRIÇÃO:	REVITALIZAÇÃO DA RUA JAMARI (PT 02)	FONTE	VERSÃO	HORA
	LOCAL:	Município de Rolim de Moura	SICRO NOVO	2025/10	-
	CLIENTE:	Prefeitura Municipal de Rolim de Moura	SINAPI	2025/12 SEM DESONERAÇÃO	118,72%
			Composições Próprias	PRÓPRIA	0,00%


ITEM	CÓDIGO	DESCRIÇÃO	UNID	QUANTIDADE DO SERVIÇO	COEFICIENTE DO INSUMO	QUANTIDADE TOTAL
4.29	102512	COM DEMARCADORA AUTOPROPELIDA. AF_05/2021				
5.1	104796	DEMOLIÇÃO DE GUIAS, SARJETAS OU SARJETÕES, DE FORMA MECANIZADA, SEM REAPROVEITAMENTO. AF_09/2023	M	384,40	0,07720000	29,67568000
5.4	98529	CORTE RASO E RECORTE DE ÁRVORE COM DIÂMETRO DE TRONCO MAIOR OU IGUAL A 0,20 M E MENOR QUE 0,40 M. AF_03/2024	UN	4,00	2,16850000	8,67400000
5.5	98526	REMOÇÃO DE RAÍZES REMANESCENTES DE TRONCO DE ÁRVORE COM DIÂMETRO MAIOR OU IGUAL A 0,20 M E MENOR QUE 0,40 M. AF_03/2024	UN	4,00	1,06190000	4,24760000
5.6	102303	ESCAVAÇÃO MECANIZADA DE VALA COM PROF. ATÉ 1,5 M (MÉDIA MONTANTE E JUSANTE/UMA COMPOSIÇÃO POR TRECHO), RETROESCAV. (0,26 M3), LARG. DE 0,8 M A 1,5 M, EM SOLO MOLE, LOCAIS COM BAIXO NÍVEL DE INTERFERÊNCIA. AF_09/2024	M3	181,91	0,08544200	15,54275422
5.7	93369	REATERRO MECANIZADO DE VALA COM ESCAVADEIRA HIDRÁULICA (CAPACIDADE DA CAÇAMBA: 0,8 M³/POTÊNCIA: 111 HP), LARGURA 1,5 A 2,5 M, PROFUNDIDADE 1,5 A 3,0 M, COM SOLO (SEM SUBSTITUIÇÃO) DE 1ª CATEGORIA, COM COMPACTADOR DE SOLOS DE PERCUSSÃO. AF_08/2023	M3	83,69	0,03790000	3,17185100
5.8	94316	ATERRO MECANIZADO DE VALA COM RETROESCAVADEIRA (CAPACIDADE DA CAÇAMBA DA RETRO: 0,26 M³ / POTÊNCIA: 88 HP), LARGURA ATÉ 1,5 M, PROFUNDIDADE ATÉ 1,5 M, COM SOLO ARGILO-ARENOSO. AF_08/2023	M3	43,31	0,05210000	2,25645100
5.9	101623	PREPARO DE FUNDO DE VALA COM LARGURA MENOR QUE 1,5 M, COM CAMADA DE BRITA, LANÇAMENTO MECANIZADO. AF_08/2020	M3	3,70	1,38190000	5,11303000
5.10	92212	TUBO DE CONCRETO PARA REDES COLETORAS DE ÁGUAS PLUVIAIS, DIÂMETRO DE 600 MM, JUNTA RÍGIDA, INSTALADO EM LOCAL COM BAIXO NÍVEL DE INTERFERÊNCIAS - FORNECIMENTO E ASSENTAMENTO. AF_03/2024	M	74,00	0,70427900	52,11664600
5.11	COMP-VL-RJ-001	BOCA DE LOBO P/ TUBO DN: 600 MM COM ENTRADA D'ÁGUA	UN	3,00	14,08056814	42,24170442
5.21	102498	PINTURA DE MEIO-FIO COM TINTA BRANCA A BASE DE CAL (CAIAÇÃO). AF_05/2021	M	394,30	0,01600000	6,30880000
5.22	94991	EXECUÇÃO DE PASSEIO (CALÇADA) OU PISO DE CONCRETO COM CONCRETO MOLDADO IN LOCO, USINADO C20, ACABAMENTO CONVENCIONAL, NÃO ARMADO. AF_08/2022	M3	33,10	1,78280000	59,01068000
5.23	104658	PISO PODOTÁTIL DE ALERTA OU DIRECIONAL, DE CONCRETO, ASSENTADO SOBRE ARGAMASSA. AF_03/2024	M2	57,75	1,27900000	73,86225000
5.26	102508	PINTURA DE FAIXA DE PEDESTRE OU ZEBRADA COM TINTA EPÓXI, E = 30 CM, APLICAÇÃO MANUAL. AF_05/2021	M2	43,64	0,18000000	7,85520000
5.27	102512	PINTURA DE EIXO VIÁRIO SOBRE ASFALTO COM TINTA RETRORREFLETIVA A BASE DE RESINA ACRÍLICA COM MICROESFERAS DE VIDRO, E = 10 CM, APLICAÇÃO MECÂNICA COM DEMARCADORA AUTOPROPELIDA. AF_05/2021	M	54,27	0,01400000	0,75978000
6.1	104796	DEMOLIÇÃO DE GUIAS, SARJETAS OU SARJETÕES, DE FORMA MECANIZADA, SEM REAPROVEITAMENTO. AF_09/2023	M	324,60	0,07720000	25,05912000
6.4	102303	ESCAVAÇÃO MECANIZADA DE VALA COM PROF. ATÉ 1,5 M (MÉDIA MONTANTE E JUSANTE/UMA COMPOSIÇÃO POR TRECHO), RETROESCAV. (0,26 M3), LARG. DE 0,8 M A 1,5 M, EM SOLO MOLE, LOCAIS COM BAIXO NÍVEL DE INTERFERÊNCIA. AF_09/2024	M3	214,52	0,08544200	18,32901784
6.5	93369	REATERRO MECANIZADO DE VALA COM ESCAVADEIRA HIDRÁULICA (CAPACIDADE DA CAÇAMBA: 0,8 M³/POTÊNCIA: 111 HP), LARGURA 1,5 A 2,5 M, PROFUNDIDADE 1,5 A 3,0 M, COM SOLO (SEM SUBSTITUIÇÃO) DE 1ª CATEGORIA, COM COMPACTADOR DE SOLOS DE PERCUSSÃO. AF_08/2023	M3	96,81	0,03790000	3,66909900
6.6	94316	ATERRO MECANIZADO DE VALA COM RETROESCAVADEIRA (CAPACIDADE DA CAÇAMBA DA RETRO: 0,26 M³ / POTÊNCIA: 88 HP), LARGURA ATÉ 1,5 M, PROFUNDIDADE ATÉ 1,5 M, COM SOLO ARGILO-ARENOSO. AF_08/2023	M3	43,61	0,05210000	2,27208100
6.7	101623	PREPARO DE FUNDO DE VALA COM LARGURA MENOR QUE 1,5 M, COM CAMADA DE BRITA, LANÇAMENTO MECANIZADO. AF_08/2020	M3	4,85	1,38190000	6,70221500
6.8	92212	TUBO DE CONCRETO PARA REDES COLETORAS DE ÁGUAS PLUVIAIS, DIÂMETRO DE 600 MM, JUNTA RÍGIDA, INSTALADO EM LOCAL COM BAIXO NÍVEL DE INTERFERÊNCIAS - FORNECIMENTO E ASSENTAMENTO. AF_03/2024	M	97,00	0,70427900	68,31506300
6.9	COMP-VL-RJ-001	BOCA DE LOBO P/ TUBO DN: 600 MM COM ENTRADA D'ÁGUA	UN	1,00	14,08056814	14,08056814
6.20	102498	PINTURA DE MEIO-FIO COM TINTA BRANCA A BASE DE CAL (CAIAÇÃO). AF_05/2021	M	350,00	0,01600000	5,60000000
6.21	94991	EXECUÇÃO DE PASSEIO (CALÇADA) OU PISO DE CONCRETO COM CONCRETO MOLDADO IN LOCO, USINADO C20, ACABAMENTO CONVENCIONAL, NÃO ARMADO. AF_08/2022	M3	32,40	1,78280000	57,76272000
6.22	104658	PISO PODOTÁTIL DE ALERTA OU DIRECIONAL, DE CONCRETO, ASSENTADO SOBRE ARGAMASSA. AF_03/2024	M2	58,75	1,27900000	75,14125000
6.25	102508	PINTURA DE FAIXA DE PEDESTRE OU ZEBRADA COM TINTA EPÓXI, E = 30 CM, APLICAÇÃO MANUAL. AF_05/2021	M2	48,60	0,18000000	8,74800000
6.26	102512	PINTURA DE EIXO VIÁRIO SOBRE ASFALTO COM TINTA RETRORREFLETIVA A BASE DE RESINA ACRÍLICA COM MICROESFERAS DE VIDRO, E = 10 CM, APLICAÇÃO MECÂNICA COM DEMARCADORA AUTOPROPELIDA. AF_05/2021	M	53,57	0,01400000	0,74998000
7.1	104796	DEMOLIÇÃO DE GUIAS, SARJETAS OU SARJETÕES, DE FORMA MECANIZADA, SEM REAPROVEITAMENTO. AF_09/2023	M	391,60	0,07720000	30,23152000
7.4	98529	CORTE RASO E RECORTE DE ÁRVORE COM DIÂMETRO DE TRONCO MAIOR OU IGUAL A 0,20 M E MENOR QUE 0,40 M. AF_03/2024	UN	1,00	2,16850000	2,16850000
7.5	98526	REMOÇÃO DE RAÍZES REMANESCENTES DE TRONCO DE ÁRVORE COM DIÂMETRO MAIOR OU IGUAL A 0,20 M E MENOR QUE 0,40 M. AF_03/2024	UN	1,00	1,06190000	1,06190000
7.6	102303	ESCAVAÇÃO MECANIZADA DE VALA COM PROF. ATÉ 1,5 M (MÉDIA MONTANTE E JUSANTE/UMA COMPOSIÇÃO POR TRECHO), RETROESCAV. (0,26 M3), LARG. DE 0,8 M A 1,5 M, EM SOLO MOLE, LOCAIS COM BAIXO NÍVEL DE INTERFERÊNCIA. AF_09/2024	M3	202,14	0,08544200	17,27124588
7.7	93369	REATERRO MECANIZADO DE VALA COM ESCAVADEIRA HIDRÁULICA (CAPACIDADE DA CAÇAMBA: 0,8 M³/POTÊNCIA: 111 HP), LARGURA 1,5 A 2,5 M, PROFUNDIDADE 1,5 A 3,0 M, COM SOLO (SEM SUBSTITUIÇÃO) DE 1ª CATEGORIA, COM COMPACTADOR DE SOLOS DE PERCUSSÃO. AF_08/2023	M3	92,56	0,03790000	3,50802400
7.8	94316	ATERRO MECANIZADO DE VALA COM RETROESCAVADEIRA (CAPACIDADE DA CAÇAMBA DA RETRO: 0,26 M³ / POTÊNCIA: 88 HP), LARGURA ATÉ 1,5 M, PROFUNDIDADE ATÉ 1,5 M, COM SOLO ARGILO-ARENOSO. AF_08/2023	M3	43,85	0,05210000	2,28458500

	DETALHAMENTO DOS QUANTITATIVOS					
	OBRA:	REVITALIZAÇÃO DA RUA JAMARI (PT 02)	DATA : 12/08/2025		BDI : 23,38%	
	DESCRIÇÃO:	REVITALIZAÇÃO DA RUA JAMARI (PT 02)	FONTE	VERSÃO	HORA	MES
	LOCAL:	Município de Rolim de Moura	SICRO NOVO	2025/10	-	-
	CLIENTE:	Prefeitura Municipal de Rolim de Moura	SINAPI	2025/12 SEM DESONERAÇÃO	118,72%	72,48%
			Composições Próprias	PRÓPRIA	0,00%	0,00%

ITEM	CÓDIGO	DESCRIÇÃO	UNID	QUANTIDADE DO SERVIÇO	COEFICIENTE DO INSUMO	QUANTIDADE TOTAL
7.9	101623	PREPARO DE FUNDO DE VALA COM LARGURA MENOR QUE 1,5 M, COM CAMADA DE BRITA, LANÇAMENTO MECANIZADO. AF_08/2020	M3	4,20	1,38190000	5,80398000
7.10	92212	TUBO DE CONCRETO PARA REDES COLETORAS DE ÁGUAS PLUVIAIS, DIÂMETRO DE 600 MM, JUNTA RÍGIDA, INSTALADO EM LOCAL COM BAIXO NÍVEL DE INTERFERÊNCIAS - FORNECIMENTO E ASSENTAMENTO. AF_03/2024	M	84,00	0,70427900	59,15943600
7.11	COMP-VL-RJ-001	BOCA DE LOBO P/ TUBO DN: 600 MM COM ENTRADA D'ÁGUA	UN	3,00	14,08056814	42,24170442
7.22	102498	PINTURA DE MEIO-FIO COM TINTA BRANCA A BASE DE CAL (CAIAÇÃO). AF_05/2021	M	397,80	0,01600000	6,36480000
7.23	94991	EXECUÇÃO DE PASSEIO (CALÇADA) OU PISO DE CONCRETO COM CONCRETO MOLDADO IN LOCO, USINADO C20, ACABAMENTO CONVENCIONAL, NÃO ARMADO. AF_08/2022	M3	33,33	1,78280000	59,42072400
7.24	104658	PISO PODOTÁTIL DE ALERTA OU DIRECIONAL, DE CONCRETO, ASSENTADO SOBRE ARGAMASSA. AF_03/2024	M2	59,00	1,27900000	75,46100000
7.27	102508	PINTURA DE FAIXA DE PEDESTRE OU ZEBRADA COM TINTA EPÓXI, E = 30 CM, APLICAÇÃO MANUAL. AF_05/2021	M2	39,60	0,18000000	7,12800000
7.28	102512	PINTURA DE EIXO VIÁRIO SOBRE ASFALTO COM TINTA RETRORREFLETIVA A BASE DE RESINA ACRÍLICA COM MICROESFERAS DE VIDRO, E = 10 CM, APLICAÇÃO MECÂNICA COM DEMARCADORA AUTOPROPELIDA. AF_05/2021	M	54,51	0,01400000	0,76314000
8.1	104796	DEMOLIÇÃO DE GUIAS, SARJETAS OU SARJETÕES, DE FORMA MECANIZADA, SEM REAPROVEITAMENTO. AF_09/2023	M	404,70	0,07720000	31,24284000
8.4	102303	ESCAVAÇÃO MECANIZADA DE VALA COM PROF. ATÉ 1,5 M (MÉDIA MONTANTE E JUSANTE/UMA COMPOSIÇÃO POR TRECHO), RETROESCAV. (0,26 M3), LARG. DE 0,8 M A 1,5 M, EM SOLO MOLE, LOCAIS COM BAIXO NÍVEL DE INTERFERÊNCIA. AF_09/2024	M3	132,69	0,08544200	11,33729898
8.5	93369	REATERRO MECANIZADO DE VALA COM ESCAVADEIRA HIDRÁULICA (CAPACIDADE DA CAÇAMBA: 0,8 M³/POTÊNCIA: 111 HP), LARGURA 1,5 A 2,5 M, PROFUNDIDADE 1,5 A 3,0 M, COM SOLO (SEM SUBSTITUIÇÃO) DE 1ª CATEGORIA, COM COMPACTADOR DE SOLOS DE PERCUSSÃO. AF_08/2023	M3	54,21	0,03790000	2,05455900
8.6	94316	ATERRO MECANIZADO DE VALA COM RETROESCAVADEIRA (CAPACIDADE DA CAÇAMBA DA RETRO: 0,26 M³ / POTÊNCIA: 88 HP), LARGURA ATÉ 1,5 M, PROFUNDIDADE ATÉ 1,5 M, COM SOLO ARGILO-ARENOSO. AF_08/2023	M3	44,82	0,05210000	2,33512200
8.7	101623	PREPARO DE FUNDO DE VALA COM LARGURA MENOR QUE 1,5 M, COM CAMADA DE BRITA, LANÇAMENTO MECANIZADO. AF_08/2020	M3	1,90	1,38190000	2,62561000
8.8	92212	TUBO DE CONCRETO PARA REDES COLETORAS DE ÁGUAS PLUVIAIS, DIÂMETRO DE 600 MM, JUNTA RÍGIDA, INSTALADO EM LOCAL COM BAIXO NÍVEL DE INTERFERÊNCIAS - FORNECIMENTO E ASSENTAMENTO. AF_03/2024	M	38,00	0,70427900	26,76260200
8.9	COMP-VL-RJ-001	BOCA DE LOBO P/ TUBO DN: 600 MM COM ENTRADA D'ÁGUA	UN	2,00	14,08056814	28,16113628
8.20	102498	PINTURA DE MEIO-FIO COM TINTA BRANCA A BASE DE CAL (CAIAÇÃO). AF_05/2021	M	417,30	0,01600000	6,67680000
8.21	94991	EXECUÇÃO DE PASSEIO (CALÇADA) OU PISO DE CONCRETO COM CONCRETO MOLDADO IN LOCO, USINADO C20, ACABAMENTO CONVENCIONAL, NÃO ARMADO. AF_08/2022	M3	33,31	1,78280000	59,38506800
8.22	104658	PISO PODOTÁTIL DE ALERTA OU DIRECIONAL, DE CONCRETO, ASSENTADO SOBRE ARGAMASSA. AF_03/2024	M2	60,00	1,27900000	76,74000000
8.25	102508	PINTURA DE FAIXA DE PEDESTRE OU ZEBRADA COM TINTA EPÓXI, E = 30 CM, APLICAÇÃO MANUAL. AF_05/2021	M2	39,60	0,18000000	7,12800000
8.26	102512	PINTURA DE EIXO VIÁRIO SOBRE ASFALTO COM TINTA RETRORREFLETIVA A BASE DE RESINA ACRÍLICA COM MICROESFERAS DE VIDRO, E = 10 CM, APLICAÇÃO MECÂNICA COM DEMARCADORA AUTOPROPELIDA. AF_05/2021	M	56,64	0,01400000	0,79296000
9.1	104796	DEMOLIÇÃO DE GUIAS, SARJETAS OU SARJETÕES, DE FORMA MECANIZADA, SEM REAPROVEITAMENTO. AF_09/2023	M	403,20	0,07720000	31,12704000
9.4	98529	CORTE RASO E RECORTE DE ÁRVORE COM DIÂMETRO DE TRONCO MAIOR OU IGUAL A 0,20 M E MENOR QUE 0,40 M. AF_03/2024	UN	3,00	2,16850000	6,50550000
9.5	98526	REMOÇÃO DE RAÍZES REMANESCENTES DE TRONCO DE ÁRVORE COM DIÂMETRO MAIOR OU IGUAL A 0,20 M E MENOR QUE 0,40 M. AF_03/2024	UN	3,00	1,06190000	3,18570000
9.6	102303	ESCAVAÇÃO MECANIZADA DE VALA COM PROF. ATÉ 1,5 M (MÉDIA MONTANTE E JUSANTE/UMA COMPOSIÇÃO POR TRECHO), RETROESCAV. (0,26 M3), LARG. DE 0,8 M A 1,5 M, EM SOLO MOLE, LOCAIS COM BAIXO NÍVEL DE INTERFERÊNCIA. AF_09/2024	M3	200,83	0,08544200	17,15931686
9.7	93369	REATERRO MECANIZADO DE VALA COM ESCAVADEIRA HIDRÁULICA (CAPACIDADE DA CAÇAMBA: 0,8 M³/POTÊNCIA: 111 HP), LARGURA 1,5 A 2,5 M, PROFUNDIDADE 1,5 A 3,0 M, COM SOLO (SEM SUBSTITUIÇÃO) DE 1ª CATEGORIA, COM COMPACTADOR DE SOLOS DE PERCUSSÃO. AF_08/2023	M3	103,91	0,03790000	3,93818900
9.8	94316	ATERRO MECANIZADO DE VALA COM RETROESCAVADEIRA (CAPACIDADE DA CAÇAMBA DA RETRO: 0,26 M³ / POTÊNCIA: 88 HP), LARGURA ATÉ 1,5 M, PROFUNDIDADE ATÉ 1,5 M, COM SOLO ARGILO-ARENOSO. AF_08/2023	M3	43,31	0,05210000	2,25645100
9.9	101623	PREPARO DE FUNDO DE VALA COM LARGURA MENOR QUE 1,5 M, COM CAMADA DE BRITA, LANÇAMENTO MECANIZADO. AF_08/2020	M3	4,80	1,38190000	6,63312000
9.10	92212	TUBO DE CONCRETO PARA REDES COLETORAS DE ÁGUAS PLUVIAIS, DIÂMETRO DE 600 MM, JUNTA RÍGIDA, INSTALADO EM LOCAL COM BAIXO NÍVEL DE INTERFERÊNCIAS - FORNECIMENTO E ASSENTAMENTO. AF_03/2024	M	96,00	0,70427900	67,61078400
9.11	COMP-VL-RJ-001	BOCA DE LOBO P/ TUBO DN: 600 MM COM ENTRADA D'ÁGUA	UN	3,00	14,08056814	42,24170442
9.22	102498	PINTURA DE MEIO-FIO COM TINTA BRANCA A BASE DE CAL (CAIAÇÃO). AF_05/2021	M	413,70	0,01600000	6,61920000
9.23	94991	EXECUÇÃO DE PASSEIO (CALÇADA) OU PISO DE CONCRETO COM CONCRETO MOLDADO IN LOCO, USINADO C20, ACABAMENTO CONVENCIONAL, NÃO ARMADO. AF_08/2022	M3	34,94	1,78280000	62,29103200
9.24	104658	PISO PODOTÁTIL DE ALERTA OU DIRECIONAL, DE CONCRETO, ASSENTADO SOBRE ARGAMASSA. AF_03/2024	M2	60,00	1,27900000	76,74000000
9.28	102508	PINTURA DE FAIXA DE PEDESTRE OU ZEBRADA COM TINTA EPÓXI, E = 30 CM, APLICAÇÃO MANUAL. AF_05/2021	M2	39,60	0,18000000	7,12800000
9.29	102512	PINTURA DE EIXO VIÁRIO SOBRE ASFALTO COM TINTA RETRORREFLETIVA A BASE DE	M	56,06	0,01400000	0,78484000

<div>  </div>	DETALHAMENTO DOS QUANTITATIVOS				
	OBRA:	REVITALIZAÇÃO DA RUA JAMARI (PT 02)	DATA : 12/08/2025		BDI : 23,38%
	DESCRIÇÃO:	REVITALIZAÇÃO DA RUA JAMARI (PT 02)	FONTE	VERSÃO	HORA
	LOCAL:	Município de Rolim de Moura	SICRO NOVO	2025/10	-
	CLIENTE:	Prefeitura Municipal de Rolim de Moura	SINAPI	2025/12 SEM DESONERAÇÃO	118,72%
			Composições Próprias	PRÓPRIA	0,00%

ITEM	CÓDIGO	DESCRIÇÃO	UNID	QUANTIDADE DO SERVIÇO	COEFICIENTE DO INSUMO	QUANTIDADE TOTAL
9.29	102512	RESINA ACRÍLICA COM MICROESFERAS DE VIDRO, E = 10 CM, APLICAÇÃO MECÂNICA COM DEMARCADORA AUTOPROPELIDA. AF_05/2021				
TOTAL:						2.197,37387759
[Serviço]	95140	TALHA MANUAL DE CORRENTE, CAPACIDADE DE 2 TON. COM ELEVAÇÃO DE 3 M - CHI DIURNO. AF_07/2016	CHI			
2.2	CPVL - 001	ALMOXARIFADO PROVISÓRIO EM MADEIRA	UN	1,00	3,80338960	3,80338960
TOTAL:						3,80338960
[Serviço]	95136	TALHA MANUAL DE CORRENTE, CAPACIDADE DE 2 TON. COM ELEVAÇÃO DE 3 M - DEPRECIAÇÃO. AF_07/2016	H			
2.2	CPVL - 001	ALMOXARIFADO PROVISÓRIO EM MADEIRA	UN	1,00	3,80338960	3,80338960
TOTAL:						3,80338960
[Serviço]	95137	TALHA MANUAL DE CORRENTE, CAPACIDADE DE 2 TON. COM ELEVAÇÃO DE 3 M - JUROS. AF_07/2016	H			
2.2	CPVL - 001	ALMOXARIFADO PROVISÓRIO EM MADEIRA	UN	1,00	3,80338960	3,80338960
TOTAL:						3,80338960
[Serviço]	90781	TOPOGRAFO COM ENCARGOS COMPLEMENTARES	H			
1.1	COM-48500129	ADMINISTRAÇÃO E CONTROLE (ENGENHEIRO CIVIL MESTRE DE OBRAS E TOPOGRAFO)	MÊS	5,00	8,00000000	40,00000000
TOTAL:						40,00000000
[Serviço]	6416078	Usinagem de concreto asfáltico - faixa C-12,5 - areia e brita comerciais	t			
3.19	4011463	Concreto asfáltico - faixa C-12,5 - areia e brita comerciais	t	203,52	1,00000	203,52000
4.18	4011463	Concreto asfáltico - faixa C-12,5 - areia e brita comerciais	t	199,68	1,00000	199,68000
5.17	4011463	Concreto asfáltico - faixa C-12,5 - areia e brita comerciais	t	201,12	1,00000	201,12000
6.16	4011463	Concreto asfáltico - faixa C-12,5 - areia e brita comerciais	t	200,83	1,00000	200,83000
7.18	4011463	Concreto asfáltico - faixa C-12,5 - areia e brita comerciais	t	134,40	1,00000	134,40000
8.16	4011463	Concreto asfáltico - faixa C-12,5 - areia e brita comerciais	t	164,16	1,00000	164,16000
9.18	4011463	Concreto asfáltico - faixa C-12,5 - areia e brita comerciais	t	168,00	1,00000	168,00000
TOTAL:						1.271,71000
[Serviço]	90587	VIBRADOR DE IMERSÃO, DIÂMETRO DE PONTEIRA 45MM, MOTOR ELÉTRICO TRIFÁSICO POTÊNCIA DE 2 CV - CHI DIURNO. AF_06/2015	CHI			
3.12	COMP-VL-RJ-001	BOCA DE LOBO P/ TUBO DN: 600 MM COM ENTRADA D'ÁGUA	UN	4,00	1,36394000	5,45576000
3.13	COMP-49620117	CAIXA DE LIGAÇÃO E PASSAGEM C/ ENTRADA D'ÁGUA DN: 600/800 MM	UN	1,00	1,74120000	1,74120000
4.11	COMP-VL-RJ-001	BOCA DE LOBO P/ TUBO DN: 600 MM COM ENTRADA D'ÁGUA	UN	2,00	1,36394000	2,72788000
5.11	COMP-VL-RJ-001	BOCA DE LOBO P/ TUBO DN: 600 MM COM ENTRADA D'ÁGUA	UN	3,00	1,36394000	4,09182000
6.9	COMP-VL-RJ-001	BOCA DE LOBO P/ TUBO DN: 600 MM COM ENTRADA D'ÁGUA	UN	1,00	1,36394000	1,36394000
7.11	COMP-VL-RJ-001	BOCA DE LOBO P/ TUBO DN: 600 MM COM ENTRADA D'ÁGUA	UN	3,00	1,36394000	4,09182000
8.9	COMP-VL-RJ-001	BOCA DE LOBO P/ TUBO DN: 600 MM COM ENTRADA D'ÁGUA	UN	2,00	1,36394000	2,72788000
9.11	COMP-VL-RJ-001	BOCA DE LOBO P/ TUBO DN: 600 MM COM ENTRADA D'ÁGUA	UN	3,00	1,36394000	4,09182000
TOTAL:						26,29212000
[Serviço]	90586	VIBRADOR DE IMERSÃO, DIÂMETRO DE PONTEIRA 45MM, MOTOR ELÉTRICO TRIFÁSICO POTÊNCIA DE 2 CV - CHP DIURNO. AF_06/2015	CHP			
3.12	COMP-VL-RJ-001	BOCA DE LOBO P/ TUBO DN: 600 MM COM ENTRADA D'ÁGUA	UN	4,00	0,42112000	1,68448000
3.13	COMP-49620117	CAIXA DE LIGAÇÃO E PASSAGEM C/ ENTRADA D'ÁGUA DN: 600/800 MM	UN	1,00	0,53760000	0,53760000
4.11	COMP-VL-RJ-001	BOCA DE LOBO P/ TUBO DN: 600 MM COM ENTRADA D'ÁGUA	UN	2,00	0,42112000	0,84224000
5.11	COMP-VL-RJ-001	BOCA DE LOBO P/ TUBO DN: 600 MM COM ENTRADA D'ÁGUA	UN	3,00	0,42112000	1,26336000
6.9	COMP-VL-RJ-001	BOCA DE LOBO P/ TUBO DN: 600 MM COM ENTRADA D'ÁGUA	UN	1,00	0,42112000	0,42112000

	DETALHAMENTO DOS QUANTITATIVOS					
	OBRA:	REVITALIZAÇÃO DA RUA JAMARI (PT 02)		DATA : 12/08/2025		BDI : 23,38%
	DESCRIÇÃO:	REVITALIZAÇÃO DA RUA JAMARI (PT 02)		FONTE	VERSÃO	HORA
	LOCAL:	Município de Rolim de Moura		SICRO NOVO	2025/10	-
	CLIENTE:	Prefeitura Municipal de Rolim de Moura		SINAPI	2025/12 SEM DESONERAÇÃO	118,72%
				Composições Próprias	PRÓPRIA	72,48%
						0,00%

ITEM	CÓDIGO	DESCRIÇÃO	UNID	QUANTIDADE DO SERVIÇO	COEFICIENTE DO INSUMO	QUANTIDADE TOTAL
7.11	COMP-VL-RJ-001	BOCA DE LOBO P/ TUBO DN: 600 MM COM ENTRADA D'ÁGUA	UN	3,00	0,42112000	1,26336000
8.9	COMP-VL-RJ-001	BOCA DE LOBO P/ TUBO DN: 600 MM COM ENTRADA D'ÁGUA	UN	2,00	0,42112000	0,84224000
9.11	COMP-VL-RJ-001	BOCA DE LOBO P/ TUBO DN: 600 MM COM ENTRADA D'ÁGUA	UN	3,00	0,42112000	1,26336000
TOTAL:						8,11776000

[Serviço]	90582	VIBRADOR DE IMERSÃO, DIÂMETRO DE PONTEIRA 45MM, MOTOR ELÉTRICO TRIFÁSICO POTÊNCIA DE 2 CV - DEPRECIACÃO. AF 06/2015	H
-------------	-------	---	---

3.12	COMP-VL-RJ-001	BOCA DE LOBO P/ TUBO DN: 600 MM COM ENTRADA D'ÁGUA	UN	4,00	1,78506000	7,14024000
3.13	COMP-49620117	CAIXA DE LIGAÇÃO E PASSAGEM C/ ENTRADA D'ÁGUA DN: 600/800 MM	UN	1,00	2,27880000	2,27880000
4.11	COMP-VL-RJ-001	BOCA DE LOBO P/ TUBO DN: 600 MM COM ENTRADA D'ÁGUA	UN	2,00	1,78506000	3,57012000
5.11	COMP-VL-RJ-001	BOCA DE LOBO P/ TUBO DN: 600 MM COM ENTRADA D'ÁGUA	UN	3,00	1,78506000	5,35518000
6.9	COMP-VL-RJ-001	BOCA DE LOBO P/ TUBO DN: 600 MM COM ENTRADA D'ÁGUA	UN	1,00	1,78506000	1,78506000
7.11	COMP-VL-RJ-001	BOCA DE LOBO P/ TUBO DN: 600 MM COM ENTRADA D'ÁGUA	UN	3,00	1,78506000	5,35518000
8.9	COMP-VL-RJ-001	BOCA DE LOBO P/ TUBO DN: 600 MM COM ENTRADA D'ÁGUA	UN	2,00	1,78506000	3,57012000
9.11	COMP-VL-RJ-001	BOCA DE LOBO P/ TUBO DN: 600 MM COM ENTRADA D'ÁGUA	UN	3,00	1,78506000	5,35518000
TOTAL:						34,40988000

[Serviço]	90583	VIBRADOR DE IMERSÃO, DIÂMETRO DE PONTEIRA 45MM, MOTOR ELÉTRICO TRIFÁSICO POTÊNCIA DE 2 CV - JUROS. AF 06/2015	H
-------------	-------	---	---


3.12	COMP-VL-RJ-001	BOCA DE LOBO P/ TUBO DN: 600 MM COM ENTRADA D'ÁGUA	UN	4,00	1,78506000	7,14024000
3.13	COMP-49620117	CAIXA DE LIGAÇÃO E PASSAGEM C/ ENTRADA D'ÁGUA DN: 600/800 MM	UN	1,00	2,27880000	2,27880000
4.11	COMP-VL-RJ-001	BOCA DE LOBO P/ TUBO DN: 600 MM COM ENTRADA D'ÁGUA	UN	2,00	1,78506000	3,57012000
5.11	COMP-VL-RJ-001	BOCA DE LOBO P/ TUBO DN: 600 MM COM ENTRADA D'ÁGUA	UN	3,00	1,78506000	5,35518000
6.9	COMP-VL-RJ-001	BOCA DE LOBO P/ TUBO DN: 600 MM COM ENTRADA D'ÁGUA	UN	1,00	1,78506000	1,78506000
7.11	COMP-VL-RJ-001	BOCA DE LOBO P/ TUBO DN: 600 MM COM ENTRADA D'ÁGUA	UN	3,00	1,78506000	5,35518000
8.9	COMP-VL-RJ-001	BOCA DE LOBO P/ TUBO DN: 600 MM COM ENTRADA D'ÁGUA	UN	2,00	1,78506000	3,57012000
9.11	COMP-VL-RJ-001	BOCA DE LOBO P/ TUBO DN: 600 MM COM ENTRADA D'ÁGUA	UN	3,00	1,78506000	5,35518000
TOTAL:						34,40988000

[Serviço]	90584	VIBRADOR DE IMERSÃO, DIÂMETRO DE PONTEIRA 45MM, MOTOR ELÉTRICO TRIFÁSICO POTÊNCIA DE 2 CV - MANUTENÇÃO. AF 06/2015	H
-------------	-------	--	---

3.12	COMP-VL-RJ-001	BOCA DE LOBO P/ TUBO DN: 600 MM COM ENTRADA D'ÁGUA	UN	4,00	0,42112000	1,68448000
3.13	COMP-49620117	CAIXA DE LIGAÇÃO E PASSAGEM C/ ENTRADA D'ÁGUA DN: 600/800 MM	UN	1,00	0,53760000	0,53760000
4.11	COMP-VL-RJ-001	BOCA DE LOBO P/ TUBO DN: 600 MM COM ENTRADA D'ÁGUA	UN	2,00	0,42112000	0,84224000
5.11	COMP-VL-RJ-001	BOCA DE LOBO P/ TUBO DN: 600 MM COM ENTRADA D'ÁGUA	UN	3,00	0,42112000	1,26336000
6.9	COMP-VL-RJ-001	BOCA DE LOBO P/ TUBO DN: 600 MM COM ENTRADA D'ÁGUA	UN	1,00	0,42112000	0,42112000
7.11	COMP-VL-RJ-001	BOCA DE LOBO P/ TUBO DN: 600 MM COM ENTRADA D'ÁGUA	UN	3,00	0,42112000	1,26336000
8.9	COMP-VL-RJ-001	BOCA DE LOBO P/ TUBO DN: 600 MM COM ENTRADA D'ÁGUA	UN	2,00	0,42112000	0,84224000
9.11	COMP-VL-RJ-001	BOCA DE LOBO P/ TUBO DN: 600 MM COM ENTRADA D'ÁGUA	UN	3,00	0,42112000	1,26336000
TOTAL:						8,11776000

[Serviço]	90585	VIBRADOR DE IMERSÃO, DIÂMETRO DE PONTEIRA 45MM, MOTOR ELÉTRICO TRIFÁSICO POTÊNCIA DE 2 CV - MATERIAIS NA OPERAÇÃO. AF 06/2015	H
-------------	-------	---	---

3.12	COMP-VL-RJ-001	BOCA DE LOBO P/ TUBO DN: 600 MM COM ENTRADA D'ÁGUA	UN	4,00	0,42112000	1,68448000
3.13	COMP-49620117	CAIXA DE LIGAÇÃO E PASSAGEM C/ ENTRADA D'ÁGUA DN: 600/800 MM	UN	1,00	0,53760000	0,53760000

	DETALHAMENTO DOS QUANTITATIVOS					
	OBRA:	REVITALIZAÇÃO DA RUA JAMARI (PT 02)	DATA : 12/08/2025		BDI : 23,38%	
	DESCRIÇÃO:	REVITALIZAÇÃO DA RUA JAMARI (PT 02)	FONTE	VERSÃO	HORA	MES
	LOCAL:	Município de Rolim de Moura	SICRO NOVO	2025/10	-	-
	CLIENTE:	Prefeitura Municipal de Rolim de Moura	SINAPI	2025/12 SEM DESONERAÇÃO	118,72%	72,48%
			Composições Próprias	PRÓPRIA	0,00%	0,00%

ITEM	CÓDIGO	DESCRIÇÃO	UNID	QUANTIDADE DO SERVIÇO	COEFICIENTE DO INSUMO	QUANTIDADE TOTAL
4.11	COMP-VL-RJ-001	BOCA DE LOBO P/ TUBO DN: 600 MM COM ENTRADA D'ÁGUA	UN	2,00	0,42112000	0,84224000
5.11	COMP-VL-RJ-001	BOCA DE LOBO P/ TUBO DN: 600 MM COM ENTRADA D'ÁGUA	UN	3,00	0,42112000	1,26336000
6.9	COMP-VL-RJ-001	BOCA DE LOBO P/ TUBO DN: 600 MM COM ENTRADA D'ÁGUA	UN	1,00	0,42112000	0,42112000
7.11	COMP-VL-RJ-001	BOCA DE LOBO P/ TUBO DN: 600 MM COM ENTRADA D'ÁGUA	UN	3,00	0,42112000	1,26336000
8.9	COMP-VL-RJ-001	BOCA DE LOBO P/ TUBO DN: 600 MM COM ENTRADA D'ÁGUA	UN	2,00	0,42112000	0,84224000
9.11	COMP-VL-RJ-001	BOCA DE LOBO P/ TUBO DN: 600 MM COM ENTRADA D'ÁGUA	UN	3,00	0,42112000	1,26336000
TOTAL:						8,11776000

[Serviço]	105080	VIGA DE MADEIRA SERRADA, MAÇARANDUBA OU EQUIVALENTE DA REGIÃO, APARELHADA, SEÇÃO RETANGULAR 6 X 12 CM. AF_03/2024	M			
2.2	CPVL - 001	ALMOXARIFADO PROVISÓRIO EM MADEIRA	UN	1,00	13,60000000	13,60000000
TOTAL:						13,60000000

[Material]	00043053	ACO CA-25, 6,3 MM OU 8,0 MM, VERGALHAO	KG			
3.12	COMP-VL-RJ-001	BOCA DE LOBO P/ TUBO DN: 600 MM COM ENTRADA D'ÁGUA	UN	4,00	12,58320000	50,33280000
3.13	COMP-49620117	CAIXA DE LIGAÇÃO E PASSAGEM C/ ENTRADA D'ÁGUA DN: 600/800 MM	UN	1,00	12,58320000	12,58320000
4.11	COMP-VL-RJ-001	BOCA DE LOBO P/ TUBO DN: 600 MM COM ENTRADA D'ÁGUA	UN	2,00	12,58320000	25,16640000
5.11	COMP-VL-RJ-001	BOCA DE LOBO P/ TUBO DN: 600 MM COM ENTRADA D'ÁGUA	UN	3,00	12,58320000	37,74960000
6.9	COMP-VL-RJ-001	BOCA DE LOBO P/ TUBO DN: 600 MM COM ENTRADA D'ÁGUA	UN	1,00	12,58320000	12,58320000
7.11	COMP-VL-RJ-001	BOCA DE LOBO P/ TUBO DN: 600 MM COM ENTRADA D'ÁGUA	UN	3,00	12,58320000	37,74960000
8.9	COMP-VL-RJ-001	BOCA DE LOBO P/ TUBO DN: 600 MM COM ENTRADA D'ÁGUA	UN	2,00	12,58320000	25,16640000
9.11	COMP-VL-RJ-001	BOCA DE LOBO P/ TUBO DN: 600 MM COM ENTRADA D'ÁGUA	UN	3,00	12,58320000	37,74960000
TOTAL:						239,08080000

[Material]	00000034	ACO CA-50, 10,0 MM, VERGALHAO	KG			
3.12	COMP-VL-RJ-001	BOCA DE LOBO P/ TUBO DN: 600 MM COM ENTRADA D'ÁGUA	UN	4,00	0,82140000	3,28560000
3.13	COMP-49620117	CAIXA DE LIGAÇÃO E PASSAGEM C/ ENTRADA D'ÁGUA DN: 600/800 MM	UN	1,00	0,82140000	0,82140000
4.11	COMP-VL-RJ-001	BOCA DE LOBO P/ TUBO DN: 600 MM COM ENTRADA D'ÁGUA	UN	2,00	0,82140000	1,64280000
5.11	COMP-VL-RJ-001	BOCA DE LOBO P/ TUBO DN: 600 MM COM ENTRADA D'ÁGUA	UN	3,00	0,82140000	2,46420000
6.9	COMP-VL-RJ-001	BOCA DE LOBO P/ TUBO DN: 600 MM COM ENTRADA D'ÁGUA	UN	1,00	0,82140000	0,82140000
7.11	COMP-VL-RJ-001	BOCA DE LOBO P/ TUBO DN: 600 MM COM ENTRADA D'ÁGUA	UN	3,00	0,82140000	2,46420000
8.9	COMP-VL-RJ-001	BOCA DE LOBO P/ TUBO DN: 600 MM COM ENTRADA D'ÁGUA	UN	2,00	0,82140000	1,64280000
9.11	COMP-VL-RJ-001	BOCA DE LOBO P/ TUBO DN: 600 MM COM ENTRADA D'ÁGUA	UN	3,00	0,82140000	2,46420000
TOTAL:						15,60660000

[Material]	M0030	Aditivo plastificante e retardador de pega para concreto e argamassa	kg			
3.21	2003947	Meio-fio de concreto - MFC 05 moldado no local com extrusora e concreto usinado - areia e brita comerciais	m	143,00	0,02752	3,93516
3.22	2003943	Meio-fio de concreto - MFC 03 moldado no local com extrusora e concreto usinado - areia e brita comerciais	m	237,30	0,03460	8,21158
3.27	5213863	Suporte metálico galvanizado para placa de advertência ou regulamentação - lado ou diâmetro de 0,60 m - fornecimento e implantação	un	6,00	0,04255	0,25531
4.20	2003947	Meio-fio de concreto - MFC 05 moldado no local com extrusora e concreto usinado - areia e brita comerciais	m	211,80	0,02752	5,82844
4.21	2003943	Meio-fio de concreto - MFC 03 moldado no local com extrusora e concreto usinado - areia e brita comerciais	m	215,20	0,03460	7,44683
4.27	5213863	Suporte metálico galvanizado para placa de advertência ou regulamentação - lado ou diâmetro de 0,60 m - fornecimento e implantação	un	6,00	0,04255	0,25531
5.19	2003947	Meio-fio de concreto - MFC 05 moldado no local com extrusora e concreto usinado - areia e brita comerciais	m	200,50	0,02752	5,51748


	DETALHAMENTO DOS QUANTITATIVOS					
	OBRA:	REVITALIZAÇÃO DA RUA JAMARI (PT 02)		DATA : 12/08/2025		BDI : 23,38%
	DESCRIÇÃO:	REVITALIZAÇÃO DA RUA JAMARI (PT 02)		FONTE	VERSÃO	HORA MES
	LOCAL:	Município de Rolim de Moura		SICRO NOVO	2025/10	- -
	CLIENTE:	Prefeitura Municipal de Rolim de Moura		SINAPI Composições Próprias	2025/12 SEM DESONERAÇÃO PROPRIA	118,72% 72,48% 0,00% 0,00%

ITEM	CÓDIGO	DESCRIÇÃO	UNID	QUANTIDADE DO SERVIÇO	COEFICIENTE DO INSUMO	QUANTIDADE TOTAL
5.20	2003943	Meio-fio de concreto - MFC 03 moldado no local com extrusora e concreto usinado - areia e brita comerciais	m	193,80	0,03460	6,70630
5.25	5213863	Suporte metálico galvanizado para placa de advertência ou regulamentação - lado ou diâmetro de 0,60 m - fornecimento e implantação	un	4,00	0,04255	0,17021
6.18	2003947	Meio-fio de concreto - MFC 05 moldado no local com extrusora e concreto usinado - areia e brita comerciais	m	162,50	0,02752	4,47177
6.19	2003943	Meio-fio de concreto - MFC 03 moldado no local com extrusora e concreto usinado - areia e brita comerciais	m	187,50	0,03460	6,48829
6.24	5213863	Suporte metálico galvanizado para placa de advertência ou regulamentação - lado ou diâmetro de 0,60 m - fornecimento e implantação	un	4,00	0,04255	0,17021
7.20	2003947	Meio-fio de concreto - MFC 05 moldado no local com extrusora e concreto usinado - areia e brita comerciais	m	201,20	0,02752	5,53674
7.21	2003943	Meio-fio de concreto - MFC 03 moldado no local com extrusora e concreto usinado - areia e brita comerciais	m	196,60	0,03460	6,80319
7.26	5213863	Suporte metálico galvanizado para placa de advertência ou regulamentação - lado ou diâmetro de 0,60 m - fornecimento e implantação	un	4,00	0,04255	0,17021
8.18	2003947	Meio-fio de concreto - MFC 05 moldado no local com extrusora e concreto usinado - areia e brita comerciais	m	214,17	0,02752	5,89366
8.19	2003943	Meio-fio de concreto - MFC 03 moldado no local com extrusora e concreto usinado - areia e brita comerciais	m	203,13	0,03460	7,02916
8.24	5213863	Suporte metálico galvanizado para placa de advertência ou regulamentação - lado ou diâmetro de 0,60 m - fornecimento e implantação	un	4,00	0,04255	0,17021
9.20	2003947	Meio-fio de concreto - MFC 05 moldado no local com extrusora e concreto usinado - areia e brita comerciais	m	190,43	0,02752	5,24037
9.21	2003943	Meio-fio de concreto - MFC 03 moldado no local com extrusora e concreto usinado - areia e brita comerciais	m	223,27	0,03460	7,72608
9.27	5213863	Suporte metálico galvanizado para placa de advertência ou regulamentação - lado ou diâmetro de 0,60 m - fornecimento e implantação	un	8,00	0,04255	0,34041
TOTAL:						88,36689

[Mão de Obra]	00006114	AJUDANTE DE ARMADOR (HORISTA)	H			
3.12	COMP-VL-RJ-001	BOCA DE LOBO P/ TUBO DN: 600 MM COM ENTRADA D'ÁGUA	UN	4,00	0,25561616	1,02246463
3.13	COMP-49620117	CAIXA DE LIGAÇÃO E PASSAGEM C/ ENTRADA D'ÁGUA DN: 600/800 MM	UN	1,00	0,25561616	0,25561616
4.11	COMP-VL-RJ-001	BOCA DE LOBO P/ TUBO DN: 600 MM COM ENTRADA D'ÁGUA	UN	2,00	0,25561616	0,51123232
5.11	COMP-VL-RJ-001	BOCA DE LOBO P/ TUBO DN: 600 MM COM ENTRADA D'ÁGUA	UN	3,00	0,25561616	0,76684847
6.9	COMP-VL-RJ-001	BOCA DE LOBO P/ TUBO DN: 600 MM COM ENTRADA D'ÁGUA	UN	1,00	0,25561616	0,25561616
7.11	COMP-VL-RJ-001	BOCA DE LOBO P/ TUBO DN: 600 MM COM ENTRADA D'ÁGUA	UN	3,00	0,25561616	0,76684847
8.9	COMP-VL-RJ-001	BOCA DE LOBO P/ TUBO DN: 600 MM COM ENTRADA D'ÁGUA	UN	2,00	0,25561616	0,51123232
9.11	COMP-VL-RJ-001	BOCA DE LOBO P/ TUBO DN: 600 MM COM ENTRADA D'ÁGUA	UN	3,00	0,25561616	0,76684847
TOTAL:						4,85670700
[Mão de Obra]	00000247	AJUDANTE DE ELETRICISTA (HORISTA)	H			

2.2	CPVL - 001	ALMOXARIFADO PROVISÓRIO EM MADEIRA	UN	1,00	0,40637011	0,40637011
TOTAL:						0,40637011

[Mão de Obra]	P9801	Ajudante	h			
3.26	5213464	Placa de advertência em aço, lado de 0,60 m - película retrorrefletiva tipo I + SI - fornecimento e implantação	un	6,00	0,19880	1,19279
4.25	5213464	Placa de advertência em aço, lado de 0,60 m - película retrorrefletiva tipo I + SI - fornecimento e implantação	un	4,00	0,19880	0,79520
4.26	5213456	Placa de regulamentação em fibra, R1 lado 0,248 m - película retrorrefletiva tipo I + SI - fornecimento e implantação	un	2,00	0,24003	0,48005
5.24	5213464	Placa de advertência em aço, lado de 0,60 m - película retrorrefletiva tipo I + SI - fornecimento e implantação	un	4,00	0,19880	0,79520
6.23	5213464	Placa de advertência em aço, lado de 0,60 m - película retrorrefletiva tipo I + SI - fornecimento e implantação	un	4,00	0,19880	0,79520
7.25	5213464	Placa de advertência em aço, lado de 0,60 m - película retrorrefletiva tipo I + SI - fornecimento e implantação	un	4,00	0,19880	0,79520
8.23	5213464	Placa de advertência em aço, lado de 0,60 m - película retrorrefletiva tipo I + SI - fornecimento e implantação	un	4,00	0,19880	0,79520
9.25	5213464	Placa de advertência em aço, lado de 0,60 m - película retrorrefletiva tipo I + SI - fornecimento e implantação	un	6,00	0,19880	1,19279
9.26	5213444	Placa de regulamentação em aço, R1 lado 0,248 m - película retrorrefletiva tipo I + SI - fornecimento e implantação	un	2,00	0,19882	0,39764

	DETALHAMENTO DOS QUANTITATIVOS				
	OBRA:	REVITALIZAÇÃO DA RUA JAMARI (PT 02)	DATA : 12/08/2025		BDI : 23,38%
	DESCRIÇÃO:	REVITALIZAÇÃO DA RUA JAMARI (PT 02)	FONTE	VERSÃO	HORA
	LOCAL:	Município de Rolim de Moura	SICRO NOVO	2025/10	-
	CLIENTE:	Prefeitura Municipal de Rolim de Moura	SINAPI	2025/12 SEM DESONERAÇÃO	118,72%
			Composições Próprias	PRÓPRIA	0,00%


ITEM	CÓDIGO	DESCRIÇÃO	UNID	QUANTIDADE DO SERVIÇO	COEFICIENTE DO INSUMO	QUANTIDADE TOTAL
------	--------	-----------	------	-----------------------	-----------------------	------------------

TOTAL: 7,23926


[Encargos Complementares]	00037370	ALIMENTACAO - HORISTA (COLETADO CAIXA - ENCARGOS COMPLEMENTARES)	H			
1.1	COM-48500129	ADMINISTRAÇÃO E CONTROLE (ENGENHEIRO CIVIL MESTRE DE OBRAS E TOPOGRAFO)	MÊS	5,00	82,00000000	410,00000000
2.1	103689	FORNECIMENTO E INSTALAÇÃO DE PLACA DE OBRA COM CHAPA GALVANIZADA E ESTRUTURA DE MADEIRA. AF_03/2022_PS	M2	6,48	1,71795000	11,13231600
2.2	CPVL - 001	ALMOXARIFADO PROVISÓRIO EM MADEIRA	UN	1,00	36,66293667	36,66293667
3.1	104796	DEMOLIÇÃO DE GUIAS, SARJETAS OU SARJETÕES, DE FORMA MECANIZADA, SEM REAPROVEITAMENTO. AF_09/2023	M	388,00	0,40810000	158,34280000
3.3	97636	DEMOLIÇÃO PARCIAL DE PAVIMENTO ASFÁLTICO, DE FORMA MECANIZADA, SEM REAPROVEITAMENTO. AF_09/2023	M2	58,60	0,36550000	21,41830000
3.4	98529	CORTE RASO E RECORTE DE ÁRVORE COM DIÂMETRO DE TRONCO MAIOR OU IGUAL A 0,20 M E MENOR QUE 0,40 M. AF_03/2024	UN	7,00	3,32200000	23,25400000
3.5	98526	REMOÇÃO DE RAÍZES REMANESCENTES DE TRONCO DE ÁRVORE COM DIÂMETRO MAIOR OU IGUAL A 0,20 M E MENOR QUE 0,40 M. AF_03/2024	UN	7,00	3,18570000	22,29990000
3.6	102303	ESCAVAÇÃO MECANIZADA DE VALA COM PROF. ATÉ 1,5 M (MÉDIA MONTANTE E JUSANTE/UMA COMPOSIÇÃO POR TRECHO), RETROESCAV. (0,26 M3), LARG. DE 0,8 M A 1,5 M, EM SOLO MOLE, LOCAIS COM BAIXO NÍVEL DE INTERFERÊNCIA. AF_09/2024	M3	222,13	0,17088400	37,95846292
3.7	93369	REATERRO MECANIZADO DE VALA COM ESCAVADEIRA HIDRÁULICA (CAPACIDADE DA CAÇAMBA: 0,8 M³/POTÊNCIA: 111 HP), LARGURA 1,5 A 2,5 M, PROFUNDIDADE 1,5 A 3,0 M, COM SOLO (SEM SUBSTITUIÇÃO) DE 1ª CATEGORIA, COM COMPACTADOR DE SOLOS DE PERCUSSÃO. AF_08/2023	M3	109,92	0,23710000	26,06203200
3.8	94316	ATERRO MECANIZADO DE VALA COM RETROESCAVADEIRA (CAPACIDADE DA CAÇAMBA DA RETRO: 0,26 M³ / POTÊNCIA: 88 HP), LARGURA ATÉ 1,5 M, PROFUNDIDADE ATÉ 1,5 M, COM SOLO ARGILLO-ARENOSO. AF_08/2023	M3	182,56	0,31480000	57,46988800
3.9	101623	PREPARO DE FUNDO DE VALA COM LARGURA MENOR QUE 1,5 M, COM CAMADA DE BRITA, LANÇAMENTO MECANIZADO. AF_08/2020	M3	5,20	3,20940000	16,68888000
3.10	92212	TUBO DE CONCRETO PARA REDES COLETORAS DE ÁGUAS PLUVIAIS, DIÂMETRO DE 600 MM, JUNTA RÍGIDA, INSTALADO EM LOCAL COM BAIXO NÍVEL DE INTERFERÊNCIAS - FORNECIMENTO E ASSENTAMENTO. AF_03/2024	M	104,00	1,25477900	130,49701600
3.11	92214	TUBO DE CONCRETO PARA REDES COLETORAS DE ÁGUAS PLUVIAIS, DIÂMETRO DE 800 MM, JUNTA RÍGIDA, INSTALADO EM LOCAL COM BAIXO NÍVEL DE INTERFERÊNCIAS - FORNECIMENTO E ASSENTAMENTO. AF_03/2024	M	8,00	1,72200100	13,77600800
3.12	COMP-VL-RJ-001	BOCA DE LOBO P/ TUBO DN: 600 MM COM ENTRADA D'ÁGUA	UN	4,00	39,70336771	158,81347084
3.13	COMP-49620117	CAIXA DE LIGAÇÃO E PASSAGEM C/ ENTRADA D'ÁGUA DN: 600/800 MM	UN	1,00	48,45605993	48,45605993
3.20	95879	TRANSPORTE COM CAMINHÃO BASCULANTE DE 14 M³, EM VIA URBANA PAVIMENTADA, DMT ATÉ 30 KM (UNIDADE: TXKM). AF_07/2020	TXKM	3.561,60	0,00570000	20,30112000
3.23	102498	PINTURA DE MEIO-FIO COM TINTA BRANCA A BASE DE CAL (CAIAÇÃO). AF_05/2021	M	380,30	0,05300000	20,15590000
3.24	94991	EXECUÇÃO DE PASSEIO (CALÇADA) OU PISO DE CONCRETO COM CONCRETO MOLDADO IN LOCO, USINADO C20, ACABAMENTO CONVENCIONAL, NÃO ARMADO. AF_08/2022	M3	33,87	3,56560000	120,76687200
3.25	104658	PISO PODOTÁTIL DE ALERTA OU DIRECIONAL, DE CONCRETO, ASSENTADO SOBRE ARGAMASSA. AF_03/2024	M2	57,75	1,91800000	110,76450000
3.28	102508	PINTURA DE FAIXA DE PEDESTRE OU ZEBRADA COM TINTA EPÓXI, E = 30 CM, APLICAÇÃO MANUAL. AF_05/2021	M2	39,60	0,61200000	24,23520000
3.29	102512	PINTURA DE EIXO VIÁRIO SOBRE ASFALTO COM TINTA RETRORREFLETIVA A BASE DE RESINA ACRÍLICA COM MICROESFERAS DE VIDRO, E = 10 CM, APLICAÇÃO MECÂNICA COM DEMARCADORA AUTOPROPELIDA. AF_05/2021	M	52,21	0,08170000	4,26555700
3.30	100983	CARGA, MANOBRA E DESCARGA DE ENTULHO EM CAMINHÃO BASCULANTE 14 M³ - CARGA COM ESCAVADEIRA HIDRÁULICA (CAÇAMBA DE 0,80 M³ / 111 HP) E DESCARGA LIVRE (UNIDADE: M3). AF_07/2020	M3	153,30	0,04470000	6,85251000
3.31	95876	TRANSPORTE COM CAMINHÃO BASCULANTE DE 14 M³, EM VIA URBANA PAVIMENTADA, DMT ATÉ 30 KM (UNIDADE: M3XKM). AF_07/2020	M3XKM	1.303,05	0,00840000	10,94562000
3.32	96158	MINICARREGADEIRA SOBRE RODAS POTENCIA 47HP CAPACIDADE OPERACAO 646 KG, COM VASSOURA MECÂNICA ACOPLADA - CHP DIURNO. AF_03/2017	CHP	2,00	1,00000000	2,00000000
4.1	104796	DEMOLIÇÃO DE GUIAS, SARJETAS OU SARJETÕES, DE FORMA MECANIZADA, SEM REAPROVEITAMENTO. AF_09/2023	M	377,30	0,40810000	153,97613000
4.3	97636	DEMOLIÇÃO PARCIAL DE PAVIMENTO ASFÁLTICO, DE FORMA MECANIZADA, SEM REAPROVEITAMENTO. AF_09/2023	M2	32,28	0,36550000	11,79834000
4.4	98529	CORTE RASO E RECORTE DE ÁRVORE COM DIÂMETRO DE TRONCO MAIOR OU IGUAL A 0,20 M E MENOR QUE 0,40 M. AF_03/2024	UN	4,00	3,32200000	13,28800000
4.5	98526	REMOÇÃO DE RAÍZES REMANESCENTES DE TRONCO DE ÁRVORE COM DIÂMETRO MAIOR OU IGUAL A 0,20 M E MENOR QUE 0,40 M. AF_03/2024	UN	4,00	3,18570000	12,74280000
4.6	102303	ESCAVAÇÃO MECANIZADA DE VALA COM PROF. ATÉ 1,5 M (MÉDIA MONTANTE E JUSANTE/UMA COMPOSIÇÃO POR TRECHO), RETROESCAV. (0,26 M3), LARG. DE 0,8 M A 1,5 M, EM SOLO MOLE, LOCAIS COM BAIXO NÍVEL DE INTERFERÊNCIA. AF_09/2024	M3	188,07	0,17088400	32,13815388
4.7	93369	REATERRO MECANIZADO DE VALA COM ESCAVADEIRA HIDRÁULICA (CAPACIDADE DA CAÇAMBA: 0,8 M³/POTÊNCIA: 111 HP), LARGURA 1,5 A 2,5 M, PROFUNDIDADE 1,5 A 3,0 M, COM SOLO (SEM SUBSTITUIÇÃO) DE 1ª CATEGORIA, COM COMPACTADOR DE SOLOS DE PERCUSSÃO. AF_08/2023	M3	82,27	0,23710000	19,50621700
4.8	94316	ATERRO MECANIZADO DE VALA COM RETROESCAVADEIRA (CAPACIDADE DA CAÇAMBA DA RETRO: 0,26 M³ / POTÊNCIA: 88 HP), LARGURA ATÉ 1,5 M, PROFUNDIDADE ATÉ 1,5 M, COM SOLO ARGILLO-ARENOSO. AF_08/2023	M3	44,11	0,31480000	13,88582800
4.9	101623	PREPARO DE FUNDO DE VALA COM LARGURA MENOR QUE 1,5 M, COM CAMADA DE BRITA, LANÇAMENTO MECANIZADO. AF_08/2020	M3	3,65	3,20940000	11,71431000
4.10	92212	TUBO DE CONCRETO PARA REDES COLETORAS DE ÁGUAS PLUVIAIS, DIÂMETRO DE 600	M	73,00	1,25477900	91,59886700

	DETALHAMENTO DOS QUANTITATIVOS						
	OBRA:	REVITALIZAÇÃO DA RUA JAMARI (PT 02)	DATA : 12/08/2025		BDI : 23,38%		
	DESCRIÇÃO:	REVITALIZAÇÃO DA RUA JAMARI (PT 02)	FONTE	VERSÃO	HORA	MES	
	LOCAL:	Município de Rolim de Moura	SICRO NOVO	2025/10	-	-	
	CLIENTE:	Prefeitura Municipal de Rolim de Moura	SINAPI	2025/12 SEM DESONERAÇÃO	118,72%	72,48%	
			Composições Próprias	PRÓPRIA	0,00%	0,00%	

ITEM	CÓDIGO	DESCRIÇÃO	UNID	QUANTIDADE DO SERVIÇO	COEFICIENTE DO INSUMO	QUANTIDADE TOTAL
4.10	92212	MM, JUNTA RÍGIDA, INSTALADO EM LOCAL COM BAIXO NÍVEL DE INTERFERÊNCIAS - FORNECIMENTO E ASSENTAMENTO. AF_03/2024				
4.11	COMP-VL-RJ-001	BOCA DE LOBO P/ TUBO DN: 600 MM COM ENTRADA D'ÁGUA	UN	2,00	39,70336771	79,40673542
4.19	95879	TRANSPORTE COM CAMINHÃO BASCULANTE DE 14 M³, EM VIA URBANA PAVIMENTADA, DMT ATÉ 30 KM (UNIDADE: TXKM). AF_07/2020	TXKM	3.494,40	0,00570000	19,91808000
4.22	102498	PINTURA DE MEIO-FIO COM TINTA BRANCA A BASE DE CAL (CAIAÇÃO). AF_05/2021	M	427,00	0,05300000	22,63100000
4.23	94991	EXECUÇÃO DE PASSEIO (CALÇADA) OU PISO DE CONCRETO COM CONCRETO MOLDADO IN LOCO, USINADO C20, ACABAMENTO CONVENCIONAL, NÃO ARMADO. AF_08/2022	M3	32,01	3,56560000	114,13485600
4.24	104658	PISO PODOTÁTIL DE ALERTA OU DIRECIONAL, DE CONCRETO, ASSENTADO SOBRE ARGAMASSA. AF_03/2024	M2	57,75	1,91800000	110,76450000
4.28	102508	PINTURA DE FAIXA DE PEDESTRE OU ZEBRADA COM TINTA EPÓXI, E = 30 CM, APLICAÇÃO MANUAL. AF_05/2021	M2	39,60	0,61200000	24,23520000
4.29	102512	PINTURA DE EIXO VIÁRIO SOBRE ASFALTO COM TINTA RETRORREFLETIVA A BASE DE RESINA ACRÍLICA COM MICROESFERAS DE VIDRO, E = 10 CM, APLICAÇÃO MECÂNICA COM DEMARCADORA AUTOPROPELIDA. AF_05/2021	M	54,03	0,08170000	4,41425100
4.30	100983	CARGA, MANOBRA E DESCARGA DE ENTULHO EM CAMINHÃO BASCULANTE 14 M³ - CARGA COM ESCAVADEIRA HIDRÁULICA (CAÇAMBA DE 0,80 M³ / 111 HP) E DESCARGA LIVRE (UNIDADE: M3). AF_07/2020	M3	131,51	0,04470000	5,87849700
4.31	95876	TRANSPORTE COM CAMINHÃO BASCULANTE DE 14 M³, EM VIA URBANA PAVIMENTADA, DMT ATÉ 30 KM (UNIDADE: M3XKM). AF_07/2020	M3XKM	1.117,84	0,00840000	9,38985600
4.32	96158	MINICARREGADEIRA SOBRE RODAS POTENCIA 47HP CAPACIDADE OPERACAO 646 KG, COM VASSOURA MECÂNICA ACOPLADA - CHP DIURNO. AF_03/2017	CHP	2,00	1,00000000	2,00000000
5.1	104796	DEMOLIÇÃO DE GUIAS, SARJETAS OU SARJETÕES, DE FORMA MECANIZADA, SEM REAPROVEITAMENTO. AF_09/2023	M	384,40	0,40810000	156,87364000
5.3	97636	DEMOLIÇÃO PARCIAL DE PAVIMENTO ASFÁLTICO, DE FORMA MECANIZADA, SEM REAPROVEITAMENTO. AF_09/2023	M2	37,07	0,36550000	13,54908500
5.4	98529	CORTE RASO E RECORTE DE ÁRVORE COM DIÂMETRO DE TRONCO MAIOR OU IGUAL A 0,20 M E MENOR QUE 0,40 M. AF_03/2024	UN	4,00	3,32200000	13,28800000
5.5	98526	REMOÇÃO DE RAÍZES REMANESCENTES DE TRONCO DE ÁRVORE COM DIÂMETRO MAIOR OU IGUAL A 0,20 M E MENOR QUE 0,40 M. AF_03/2024	UN	4,00	3,18570000	12,74280000
5.6	102303	ESCAVAÇÃO MECANIZADA DE VALA COM PROF. ATÉ 1,5 M (MÉDIA MONTANTE E JUSANTE/UMA COMPOSIÇÃO POR TRECHO), RETROESCAV. (0,26 M3), LARG. DE 0,8 M A 1,5 M, EM SOLO MOLE, LOCAIS COM BAIXO NÍVEL DE INTERFERÊNCIA. AF_09/2024	M3	181,91	0,17088400	31,08550844
5.7	93369	REATERRO MECANIZADO DE VALA COM ESCAVADEIRA HIDRÁULICA (CAPACIDADE DA CAÇAMBA: 0,8 M³/POTÊNCIA: 111 HP), LARGURA 1,5 A 2,5 M, PROFUNDIDADE 1,5 A 3,0 M, COM SOLO (SEM SUBSTITUIÇÃO) DE 1ª CATEGORIA, COM COMPACTADOR DE SOLOS DE PERCUSSÃO. AF_08/2023	M3	83,69	0,23710000	19,84289900
5.8	94316	ATERRO MECANIZADO DE VALA COM RETROESCAVADEIRA (CAPACIDADE DA CAÇAMBA DA RETRO: 0,26 M³ / POTÊNCIA: 88 HP), LARGURA ATÉ 1,5 M, PROFUNDIDADE ATÉ 1,5 M, COM SOLO ARGILLO-ARENOSO. AF_08/2023	M3	43,31	0,31480000	13,63398800
5.9	101623	PREPARO DE FUNDO DE VALA COM LARGURA MENOR QUE 1,5 M, COM CAMADA DE BRITA, LANÇAMENTO MECANIZADO. AF_08/2020	M3	3,70	3,20940000	11,87478000
5.10	92212	TUBO DE CONCRETO PARA REDES COLETORAS DE ÁGUAS PLUVIAIS, DIÂMETRO DE 600 MM, JUNTA RÍGIDA, INSTALADO EM LOCAL COM BAIXO NÍVEL DE INTERFERÊNCIAS - FORNECIMENTO E ASSENTAMENTO. AF_03/2024	M	74,00	1,25477900	92,85364600
5.11	COMP-VL-RJ-001	BOCA DE LOBO P/ TUBO DN: 600 MM COM ENTRADA D'ÁGUA	UN	3,00	39,70336771	119,11010313
5.18	95879	TRANSPORTE COM CAMINHÃO BASCULANTE DE 14 M³, EM VIA URBANA PAVIMENTADA, DMT ATÉ 30 KM (UNIDADE: TXKM). AF_07/2020	TXKM	3.519,60	0,00570000	20,06172000
5.21	102498	PINTURA DE MEIO-FIO COM TINTA BRANCA A BASE DE CAL (CAIAÇÃO). AF_05/2021	M	394,30	0,05300000	20,89790000
5.22	94991	EXECUÇÃO DE PASSEIO (CALÇADA) OU PISO DE CONCRETO COM CONCRETO MOLDADO IN LOCO, USINADO C20, ACABAMENTO CONVENCIONAL, NÃO ARMADO. AF_08/2022	M3	33,10	3,56560000	118,02136000
5.23	104658	PISO PODOTÁTIL DE ALERTA OU DIRECIONAL, DE CONCRETO, ASSENTADO SOBRE ARGAMASSA. AF_03/2024	M2	57,75	1,91800000	110,76450000
5.26	102508	PINTURA DE FAIXA DE PEDESTRE OU ZEBRADA COM TINTA EPÓXI, E = 30 CM, APLICAÇÃO MANUAL. AF_05/2021	M2	43,64	0,61200000	26,70768000
5.27	102512	PINTURA DE EIXO VIÁRIO SOBRE ASFALTO COM TINTA RETRORREFLETIVA A BASE DE RESINA ACRÍLICA COM MICROESFERAS DE VIDRO, E = 10 CM, APLICAÇÃO MECÂNICA COM DEMARCADORA AUTOPROPELIDA. AF_05/2021	M	54,27	0,08170000	4,43385900
5.28	100983	CARGA, MANOBRA E DESCARGA DE ENTULHO EM CAMINHÃO BASCULANTE 14 M³ - CARGA COM ESCAVADEIRA HIDRÁULICA (CAÇAMBA DE 0,80 M³ / 111 HP) E DESCARGA LIVRE (UNIDADE: M3). AF_07/2020	M3	131,96	0,04470000	5,89861200
5.29	95876	TRANSPORTE COM CAMINHÃO BASCULANTE DE 14 M³, EM VIA URBANA PAVIMENTADA, DMT ATÉ 30 KM (UNIDADE: M3XKM). AF_07/2020	M3XKM	1.121,66	0,00840000	9,42194400
5.30	96158	MINICARREGADEIRA SOBRE RODAS POTENCIA 47HP CAPACIDADE OPERACAO 646 KG, COM VASSOURA MECÂNICA ACOPLADA - CHP DIURNO. AF_03/2017	CHP	2,00	1,00000000	2,00000000
6.1	104796	DEMOLIÇÃO DE GUIAS, SARJETAS OU SARJETÕES, DE FORMA MECANIZADA, SEM REAPROVEITAMENTO. AF_09/2023	M	324,60	0,40810000	132,46926000
6.3	97636	DEMOLIÇÃO PARCIAL DE PAVIMENTO ASFÁLTICO, DE FORMA MECANIZADA, SEM REAPROVEITAMENTO. AF_09/2023	M2	48,13	0,36550000	17,59151500
6.4	102303	ESCAVAÇÃO MECANIZADA DE VALA COM PROF. ATÉ 1,5 M (MÉDIA MONTANTE E JUSANTE/UMA COMPOSIÇÃO POR TRECHO), RETROESCAV. (0,26 M3), LARG. DE 0,8 M A 1,5 M, EM SOLO MOLE, LOCAIS COM BAIXO NÍVEL DE INTERFERÊNCIA. AF_09/2024	M3	214,52	0,17088400	36,65803568
6.5	93369	REATERRO MECANIZADO DE VALA COM ESCAVADEIRA HIDRÁULICA (CAPACIDADE DA CAÇAMBA: 0,8 M³/POTÊNCIA: 111 HP), LARGURA 1,5 A 2,5 M, PROFUNDIDADE 1,5 A 3,0 M, COM SOLO (SEM SUBSTITUIÇÃO) DE 1ª CATEGORIA, COM COMPACTADOR DE SOLOS DE PERCUSSÃO. AF_08/2023	M3	96,81	0,23710000	22,95365100

	DETALHAMENTO DOS QUANTITATIVOS					
	OBRA:	REVITALIZAÇÃO DA RUA JAMARI (PT 02)	DATA : 12/08/2025		BDI : 23,38%	
	DESCRIÇÃO:	REVITALIZAÇÃO DA RUA JAMARI (PT 02)	FONTE	VERSÃO	HORA	MES
	LOCAL:	Município de Rolim de Moura	SICRO NOVO	2025/10	-	-
	CLIENTE:	Prefeitura Municipal de Rolim de Moura	SINAPI Composições Próprias	2025/12 SEM DESONERAÇÃO PRÓPRIA	118,72% 0,00%	72,48% 0,00%

ITEM	CÓDIGO	DESCRIÇÃO	UNID	QUANTIDADE DO SERVIÇO	COEFICIENTE DO INSUMO	QUANTIDADE TOTAL
6.6	94316	ATERRO MECANIZADO DE VALA COM RETROESCAVADEIRA (CAPACIDADE DA CAÇAMBA DA RETRO: 0,26 M³ / POTÊNCIA: 88 HP), LARGURA ATÉ 1,5 M, PROFUNDIDADE ATÉ 1,5 M, COM SOLO ARGILO-ARENOSO. AF_08/2023	M3	43,61	0,31480000	13,72842800
6.7	101623	PREPARO DE FUNDO DE VALA COM LARGURA MENOR QUE 1,5 M, COM CAMADA DE BRITA, LANÇAMENTO MECANIZADO. AF_08/2020	M3	4,85	3,20940000	15,56559000
6.8	92212	TUBO DE CONCRETO PARA REDES COLETORAS DE ÁGUAS PLUVIAIS, DIÂMETRO DE 600 MM, JUNTA RÍGIDA, INSTALADO EM LOCAL COM BAIXO NÍVEL DE INTERFERÊNCIAS - FORNECIMENTO E ASSENTAMENTO. AF_03/2024	M	97,00	1,25477900	121,71356300
6.9	COMP-VL-RJ-001	BOCA DE LOBO P/ TUBO DN: 600 MM COM ENTRADA D'ÁGUA	UN	1,00	39,70336771	39,70336771
6.17	95879	TRANSPORTE COM CAMINHÃO BASCULANTE DE 14 M³, EM VIA URBANA PAVIMENTADA, DMT ATÉ 30 KM (UNIDADE: TXKM). AF_07/2020	TXKM	3.514,53	0,00570000	20,03282100
6.20	102498	PINTURA DE MEIO-FIO COM TINTA BRANCA A BASE DE CAL (CAIAÇÃO). AF_05/2021	M	350,00	0,05300000	18,55000000
6.21	94991	EXECUÇÃO DE PASSEIO (CALÇADA) OU PISO DE CONCRETO COM CONCRETO MOLDADO IN LOCO, USINADO C20, ACABAMENTO CONVENCIONAL, NÃO ARMADO. AF_08/2022	M3	32,40	3,56560000	115,52544000
6.22	104658	PISO PODOTÁTIL DE ALERTA OU DIRECIONAL, DE CONCRETO, ASSENTADO SOBRE ARGAMASSA. AF_03/2024	M2	58,75	1,91800000	112,68250000
6.25	102508	PINTURA DE FAIXA DE PEDESTRE OU ZEBRADA COM TINTA EPÓXI, E = 30 CM, APLICAÇÃO MANUAL. AF_05/2021	M2	48,60	0,61200000	29,74320000
6.26	102512	PINTURA DE EIXO VIÁRIO SOBRE ASFALTO COM TINTA RETRORREFLETIVA A BASE DE RESINA ACRÍLICA COM MICROESFERAS DE VIDRO, E = 10 CM, APLICAÇÃO MECÂNICA COM DEMARCADORA AUTOPROPELIDA. AF_05/2021	M	53,57	0,08170000	4,37666900
6.27	100983	CARGA, MANOBRA E DESCARGA DE ENTULHO EM CAMINHÃO BASCULANTE 14 M³ - CARGA COM ESCAVADEIRA HIDRÁULICA (CAÇAMBA DE 0,80 M³ / 111 HP) E DESCARGA LIVRE (UNIDADE: M3). AF_07/2020	M3	138,93	0,04470000	6,21017100
6.28	95876	TRANSPORTE COM CAMINHÃO BASCULANTE DE 14 M³, EM VIA URBANA PAVIMENTADA, DMT ATÉ 30 KM (UNIDADE: M3XKM). AF_07/2020	M3XKM	1.095,91	0,00840000	9,20564400
6.29	96158	MINICARREGADEIRA SOBRE RODAS POTENCIA 47HP CAPACIDADE OPERACAO 646 KG, COM VASSOURA MECÂNICA ACOPLADA - CHP DIURNO. AF_03/2017	CHP	2,00	1,00000000	2,00000000
7.1	104796	DEMOLIÇÃO DE GUIAS, SARJETAS OU SARJETÕES, DE FORMA MECANIZADA, SEM REAPROVEITAMENTO. AF_09/2023	M	391,60	0,40810000	159,81196000
7.3	97636	DEMOLIÇÃO PARCIAL DE PAVIMENTO ASFÁLTICO, DE FORMA MECANIZADA, SEM REAPROVEITAMENTO. AF_09/2023	M2	45,99	0,36550000	16,80934500
7.4	98529	CORTE RASO E RECORTE DE ÁRVORE COM DIÂMETRO DE TRONCO MAIOR OU IGUAL A 0,20 M E MENOR QUE 0,40 M. AF_03/2024	UN	1,00	3,32200000	3,32200000
7.5	98526	REMOÇÃO DE RAÍZES REMANESCENTES DE TRONCO DE ÁRVORE COM DIÂMETRO MAIOR OU IGUAL A 0,20 M E MENOR QUE 0,40 M. AF_03/2024	UN	1,00	3,18570000	3,18570000
7.6	102303	ESCAVAÇÃO MECANIZADA DE VALA COM PROF. ATÉ 1,5 M (MÉDIA MONTANTE E JUSANTE/UMA COMPOSIÇÃO POR TRECHO), RETROESCAV. (0,26 M3), LARG. DE 0,8 M A 1,5 M, EM SOLO MOLE, LOCAIS COM BAIXO NÍVEL DE INTERFERÊNCIA. AF_09/2024	M3	202,14	0,17088400	34,54249176
7.7	93369	REATERRO MECANIZADO DE VALA COM ESCAVADEIRA HIDRÁULICA (CAPACIDADE DA CAÇAMBA: 0,8 M³/POTÊNCIA: 111 HP), LARGURA 1,5 A 2,5 M, PROFUNDIDADE 1,5 A 3,0 M, COM SOLO (SEM SUBSTITUIÇÃO) DE 1ª CATEGORIA, COM COMPACTADOR DE SOLOS DE PERCUSSÃO. AF_08/2023	M3	92,56	0,23710000	21,94597600
7.8	94316	ATERRO MECANIZADO DE VALA COM RETROESCAVADEIRA (CAPACIDADE DA CAÇAMBA DA RETRO: 0,26 M³ / POTÊNCIA: 88 HP), LARGURA ATÉ 1,5 M, PROFUNDIDADE ATÉ 1,5 M, COM SOLO ARGILO-ARENOSO. AF_08/2023	M3	43,85	0,31480000	13,80398000
7.9	101623	PREPARO DE FUNDO DE VALA COM LARGURA MENOR QUE 1,5 M, COM CAMADA DE BRITA, LANÇAMENTO MECANIZADO. AF_08/2020	M3	4,20	3,20940000	13,47948000
7.10	92212	TUBO DE CONCRETO PARA REDES COLETORAS DE ÁGUAS PLUVIAIS, DIÂMETRO DE 600 MM, JUNTA RÍGIDA, INSTALADO EM LOCAL COM BAIXO NÍVEL DE INTERFERÊNCIAS - FORNECIMENTO E ASSENTAMENTO. AF_03/2024	M	84,00	1,25477900	105,40143600
7.11	COMP-VL-RJ-001	BOCA DE LOBO P/ TUBO DN: 600 MM COM ENTRADA D'ÁGUA	UN	3,00	39,70336771	119,11010313
7.19	95879	TRANSPORTE COM CAMINHÃO BASCULANTE DE 14 M³, EM VIA URBANA PAVIMENTADA, DMT ATÉ 30 KM (UNIDADE: TXKM). AF_07/2020	TXKM	2.352,00	0,00570000	13,40640000
7.22	102498	PINTURA DE MEIO-FIO COM TINTA BRANCA A BASE DE CAL (CAIAÇÃO). AF_05/2021	M	397,80	0,05300000	21,08340000
7.23	94991	EXECUÇÃO DE PASSEIO (CALÇADA) OU PISO DE CONCRETO COM CONCRETO MOLDADO IN LOCO, USINADO C20, ACABAMENTO CONVENCIONAL, NÃO ARMADO. AF_08/2022	M3	33,33	3,56560000	118,84144800
7.24	104658	PISO PODOTÁTIL DE ALERTA OU DIRECIONAL, DE CONCRETO, ASSENTADO SOBRE ARGAMASSA. AF_03/2024	M2	59,00	1,91800000	113,16200000
7.27	102508	PINTURA DE FAIXA DE PEDESTRE OU ZEBRADA COM TINTA EPÓXI, E = 30 CM, APLICAÇÃO MANUAL. AF_05/2021	M2	39,60	0,61200000	24,23520000
7.28	102512	PINTURA DE EIXO VIÁRIO SOBRE ASFALTO COM TINTA RETRORREFLETIVA A BASE DE RESINA ACRÍLICA COM MICROESFERAS DE VIDRO, E = 10 CM, APLICAÇÃO MECÂNICA COM DEMARCADORA AUTOPROPELIDA. AF_05/2021	M	54,51	0,08170000	4,45346700
7.29	100983	CARGA, MANOBRA E DESCARGA DE ENTULHO EM CAMINHÃO BASCULANTE 14 M³ - CARGA COM ESCAVADEIRA HIDRÁULICA (CAÇAMBA DE 0,80 M³ / 111 HP) E DESCARGA LIVRE (UNIDADE: M3). AF_07/2020	M3	137,80	0,04470000	6,15966000
7.30	95876	TRANSPORTE COM CAMINHÃO BASCULANTE DE 14 M³, EM VIA URBANA PAVIMENTADA, DMT ATÉ 30 KM (UNIDADE: M3XKM). AF_07/2020	M3XKM	1.171,30	0,00840000	9,83892000
7.31	96158	MINICARREGADEIRA SOBRE RODAS POTENCIA 47HP CAPACIDADE OPERACAO 646 KG, COM VASSOURA MECÂNICA ACOPLADA - CHP DIURNO. AF_03/2017	CHP	2,00	1,00000000	2,00000000
8.1	104796	DEMOLIÇÃO DE GUIAS, SARJETAS OU SARJETÕES, DE FORMA MECANIZADA, SEM REAPROVEITAMENTO. AF_09/2023	M	404,70	0,40810000	165,15807000
8.3	97636	DEMOLIÇÃO PARCIAL DE PAVIMENTO ASFÁLTICO, DE FORMA MECANIZADA, SEM REAPROVEITAMENTO. AF_09/2023	M2	60,47	0,36550000	22,10178500
8.4	102303	ESCAVAÇÃO MECANIZADA DE VALA COM PROF. ATÉ 1,5 M (MÉDIA MONTANTE E	M3	132,69	0,17088400	22,67459796

	DETALHAMENTO DOS QUANTITATIVOS					
	OBRA:	REVITALIZAÇÃO DA RUA JAMARI (PT 02)	DATA : 12/08/2025		BDI : 23,38%	
	DESCRIÇÃO:	REVITALIZAÇÃO DA RUA JAMARI (PT 02)	FONTE	VERSÃO	HORA	MES
	LOCAL:	Município de Rolim de Moura	SICRO NOVO	2025/10	-	-
	CLIENTE:	Prefeitura Municipal de Rolim de Moura	SINAPI	2025/12 SEM DESONERAÇÃO	118,72%	72,48%
			Composições Próprias	PRÓPRIA	0,00%	0,00%

ITEM	CÓDIGO	DESCRIÇÃO	UNID	QUANTIDADE DO SERVIÇO	COEFICIENTE DO INSUMO	QUANTIDADE TOTAL
8.4	102303	JUSANTE/UMA COMPOSIÇÃO POR TRECHO), RETROESCAV. (0,26 M3), LARG. DE 0,8 M A 1,5 M, EM SOLO MOLE, LOCAIS COM BAIXO NÍVEL DE INTERFERÊNCIA. AF_09/2024				
8.5	93369	REATERRO MECANIZADO DE VALA COM ESCAVADEIRA HIDRÁULICA (CAPACIDADE DA CAÇAMBA: 0,8 M³/POTÊNCIA: 111 HP), LARGURA 1,5 A 2,5 M, PROFUNDIDADE 1,5 A 3,0 M, COM SOLO (SEM SUBSTITUIÇÃO) DE 1ª CATEGORIA, COM COMPACTADOR DE SOLOS DE PERCUSSÃO. AF_08/2023	M3	54,21	0,23710000	12,85319100
8.6	94316	ATERRO MECANIZADO DE VALA COM RETROESCAVADEIRA (CAPACIDADE DA CAÇAMBA DA RETRO: 0,26 M³ / POTÊNCIA: 88 HP), LARGURA ATÉ 1,5 M, PROFUNDIDADE ATÉ 1,5 M, COM SOLO ARGILO-ARENOSO. AF_08/2023	M3	44,82	0,31480000	14,10933600
8.7	101623	PREPARO DE FUNDO DE VALA COM LARGURA MENOR QUE 1,5 M, COM CAMADA DE BRITA, LANÇAMENTO MECANIZADO. AF_08/2020	M3	1,90	3,20940000	6,09786000
8.8	92212	TUBO DE CONCRETO PARA REDES COLETORAS DE ÁGUAS PLUVIAIS, DIÂMETRO DE 600 MM, JUNTA RÍGIDA, INSTALADO EM LOCAL COM BAIXO NÍVEL DE INTERFERÊNCIAS - FORNECIMENTO E ASSENTAMENTO. AF_03/2024	M	38,00	1,25477900	47,68160200
8.9	COMP-VL-RJ-001	BOCA DE LOBO P/ TUBO DN: 600 MM COM ENTRADA D'ÁGUA	UN	2,00	39,70336771	79,40673542
8.17	95879	TRANSPORTE COM CAMINHÃO BASCULANTE DE 14 M³, EM VIA URBANA PAVIMENTADA, DMT ATÉ 30 KM (UNIDADE: TXKM). AF_07/2020	TXKM	2.872,80	0,00570000	16,37496000
8.20	102498	PINTURA DE MEIO-FIO COM TINTA BRANCA A BASE DE CAL (CAIAÇÃO). AF_05/2021	M	417,30	0,05300000	22,11690000
8.21	94991	EXECUÇÃO DE PASSEIO (CALÇADA) OU PISO DE CONCRETO COM CONCRETO MOLDADO IN LOCO, USINADO C20, ACABAMENTO CONVENCIONAL, NÃO ARMADO. AF_08/2022	M3	33,31	3,56560000	118,77013600
8.22	104658	PISO PODOTÁTIL DE ALERTA OU DIRECIONAL, DE CONCRETO, ASSENTADO SOBRE ARGAMASSA. AF_03/2024	M2	60,00	1,91800000	115,08000000
8.25	102508	PINTURA DE FAIXA DE PEDESTRE OU ZEBRADA COM TINTA EPÓXI, E = 30 CM, APLICAÇÃO MANUAL. AF_05/2021	M2	39,60	0,61200000	24,23520000
8.26	102512	PINTURA DE EIXO VIÁRIO SOBRE ASFALTO COM TINTA RETRORREFLETIVA A BASE DE RESINA ACRÍLICA COM MICROESFERAS DE VIDRO, E = 10 CM, APLICAÇÃO MECÂNICA COM DEMARCADORA AUTOPROPELIDA. AF_05/2021	M	56,64	0,08170000	4,62748800
8.27	100983	CARGA, MANOBRA E DESCARGA DE ENTULHO EM CAMINHÃO BASCULANTE 14 M³ - CARGA COM ESCAVADEIRA HIDRÁULICA (CAÇAMBA DE 0,80 M³ / 111 HP) E DESCARGA LIVRE (UNIDADE: M3). AF_07/2020	M3	116,44	0,04470000	5,20486800
8.28	95876	TRANSPORTE COM CAMINHÃO BASCULANTE DE 14 M³, EM VIA URBANA PAVIMENTADA, DMT ATÉ 30 KM (UNIDADE: M3XKM). AF_07/2020	M3XKM	989,74	0,00840000	8,31381600
8.29	96158	MINICARREGADEIRA SOBRE RODAS POTENCIA 47HP CAPACIDADE OPERACAO 646 KG, COM VASSOURA MECÂNICA ACOPLADA - CHP DIURNO. AF_03/2017	CHP	2,00	1,00000000	2,00000000
9.1	104796	DEMOLIÇÃO DE GUIAS, SARJETAS OU SARJETÕES, DE FORMA MECANIZADA, SEM REAPROVEITAMENTO. AF_09/2023	M	403,20	0,40810000	164,54592000
9.3	97636	DEMOLIÇÃO PARCIAL DE PAVIMENTO ASFÁLTICO, DE FORMA MECANIZADA, SEM REAPROVEITAMENTO. AF_09/2023	M2	59,49	0,36550000	21,74359500
9.4	98529	CORTE RASO E RECORTE DE ÁRVORE COM DIÂMETRO DE TRONÇO MAIOR OU IGUAL A 0,20 M E MENOR QUE 0,40 M. AF_03/2024	UN	3,00	3,32200000	9,96600000
9.5	98526	REMOÇÃO DE RAÍZES REMANESCENTES DE TRONCO DE ÁRVORE COM DIÂMETRO MAIOR OU IGUAL A 0,20 M E MENOR QUE 0,40 M. AF_03/2024	UN	3,00	3,18570000	9,55710000
9.6	102303	ESCAVAÇÃO MECANIZADA DE VALA COM PROF. ATÉ 1,5 M (MÉDIA MONTANTE E JUSANTE/UMA COMPOSIÇÃO POR TRECHO), RETROESCAV. (0,26 M3), LARG. DE 0,8 M A 1,5 M, EM SOLO MOLE, LOCAIS COM BAIXO NÍVEL DE INTERFERÊNCIA. AF_09/2024	M3	200,83	0,17088400	34,31863372
9.7	93369	REATERRO MECANIZADO DE VALA COM ESCAVADEIRA HIDRÁULICA (CAPACIDADE DA CAÇAMBA: 0,8 M³/POTÊNCIA: 111 HP), LARGURA 1,5 A 2,5 M, PROFUNDIDADE 1,5 A 3,0 M, COM SOLO (SEM SUBSTITUIÇÃO) DE 1ª CATEGORIA, COM COMPACTADOR DE SOLOS DE PERCUSSÃO. AF_08/2023	M3	103,91	0,23710000	24,63706100
9.8	94316	ATERRO MECANIZADO DE VALA COM RETROESCAVADEIRA (CAPACIDADE DA CAÇAMBA DA RETRO: 0,26 M³ / POTÊNCIA: 88 HP), LARGURA ATÉ 1,5 M, PROFUNDIDADE ATÉ 1,5 M, COM SOLO ARGILO-ARENOSO. AF_08/2023	M3	43,31	0,31480000	13,63398800
9.9	101623	PREPARO DE FUNDO DE VALA COM LARGURA MENOR QUE 1,5 M, COM CAMADA DE BRITA, LANÇAMENTO MECANIZADO. AF_08/2020	M3	4,80	3,20940000	15,40512000
9.10	92212	TUBO DE CONCRETO PARA REDES COLETORAS DE ÁGUAS PLUVIAIS, DIÂMETRO DE 600 MM, JUNTA RÍGIDA, INSTALADO EM LOCAL COM BAIXO NÍVEL DE INTERFERÊNCIAS - FORNECIMENTO E ASSENTAMENTO. AF_03/2024	M	96,00	1,25477900	120,45878400
9.11	COMP-VL-RJ-001	BOCA DE LOBO P/ TUBO DN: 600 MM COM ENTRADA D'ÁGUA	UN	3,00	39,70336771	119,11010313
9.19	95879	TRANSPORTE COM CAMINHÃO BASCULANTE DE 14 M³, EM VIA URBANA PAVIMENTADA, DMT ATÉ 30 KM (UNIDADE: TXKM). AF_07/2020	TXKM	2.940,00	0,00570000	16,75800000
9.22	102498	PINTURA DE MEIO-FIO COM TINTA BRANCA A BASE DE CAL (CAIAÇÃO). AF_05/2021	M	413,70	0,05300000	21,92610000
9.23	94991	EXECUÇÃO DE PASSEIO (CALÇADA) OU PISO DE CONCRETO COM CONCRETO MOLDADO IN LOCO, USINADO C20, ACABAMENTO CONVENCIONAL, NÃO ARMADO. AF_08/2022	M3	34,94	3,56560000	124,58206400
9.24	104658	PISO PODOTÁTIL DE ALERTA OU DIRECIONAL, DE CONCRETO, ASSENTADO SOBRE ARGAMASSA. AF_03/2024	M2	60,00	1,91800000	115,08000000
9.28	102508	PINTURA DE FAIXA DE PEDESTRE OU ZEBRADA COM TINTA EPÓXI, E = 30 CM, APLICAÇÃO MANUAL. AF_05/2021	M2	39,60	0,61200000	24,23520000
9.29	102512	PINTURA DE EIXO VIÁRIO SOBRE ASFALTO COM TINTA RETRORREFLETIVA A BASE DE RESINA ACRÍLICA COM MICROESFERAS DE VIDRO, E = 10 CM, APLICAÇÃO MECÂNICA COM DEMARCADORA AUTOPROPELIDA. AF_05/2021	M	56,06	0,08170000	4,58010200
9.30	100983	CARGA, MANOBRA E DESCARGA DE ENTULHO EM CAMINHÃO BASCULANTE 14 M³ - CARGA COM ESCAVADEIRA HIDRÁULICA (CAÇAMBA DE 0,80 M³ / 111 HP) E DESCARGA LIVRE (UNIDADE: M3). AF_07/2020	M3	146,98	0,04470000	6,57000600
9.31	95876	TRANSPORTE COM CAMINHÃO BASCULANTE DE 14 M³, EM VIA URBANA PAVIMENTADA, DMT ATÉ 30 KM (UNIDADE: M3XKM). AF_07/2020	M3XKM	1.249,33	0,00840000	10,49437200
9.32	96158	MINICARREGADEIRA SOBRE RODAS POTENCIA 47HP CAPACIDADE OPERACAO 646 KG, COM VASSOURA MECÂNICA ACOPLADA - CHP DIURNO. AF_03/2017	CHP	2,00	1,00000000	2,00000000

	DETALHAMENTO DOS QUANTITATIVOS					
	OBRA:	REVITALIZAÇÃO DA RUA JAMARI (PT 02)	DATA : 12/08/2025		BDI : 23,38%	
	DESCRIÇÃO:	REVITALIZAÇÃO DA RUA JAMARI (PT 02)	FONTE	VERSÃO	HORA	MES
	LOCAL:	Município de Rolim de Moura	SICRO NOVO	2025/10	-	-
	CLIENTE:	Prefeitura Municipal de Rolim de Moura	SINAPI	2025/12 SEM DESONERAÇÃO	118,72%	72,48%
			Composições Próprias	PRÓPRIA	0,00%	0,00%

ITEM	CÓDIGO	DESCRIÇÃO	UNID	QUANTIDADE DO SERVIÇO	COEFICIENTE DO INSUMO	QUANTIDADE TOTAL
------	--------	-----------	------	-----------------------	-----------------------	------------------


TOTAL: 6.119,31451174

[Encargos Complementares]	00040862	ALIMENTACAO - MENSALISTA (COLETADO CAIXA - ENCARGOS COMPLEMENTARES)	MES			
1.1	COM-48500129	ADMINISTRAÇÃO E CONTROLE (ENGENHEIRO CIVIL MESTRE DE OBRAS E TOPOGRAFO)	MÊS	5,00	1,00000000	5,00000000
2.2	CPVL - 001	ALMOXARIFADO PROVISÓRIO EM MADEIRA	UN	1,00	0,03000000	0,03000000
				TOTAL:	5,03000000	

[Equipamento]	E9559	Aquecedor de fluido térmico - 12 kW (PRODUTIVO)	CHP			
3.19	4011463	Concreto asfáltico - faixa C-12,5 - areia e brita comerciais	t	203,52	0,01004	2,04337
4.18	4011463	Concreto asfáltico - faixa C-12,5 - areia e brita comerciais	t	199,68	0,01004	2,00482
5.17	4011463	Concreto asfáltico - faixa C-12,5 - areia e brita comerciais	t	201,12	0,01004	2,01928
6.16	4011463	Concreto asfáltico - faixa C-12,5 - areia e brita comerciais	t	200,83	0,01004	2,01637
7.18	4011463	Concreto asfáltico - faixa C-12,5 - areia e brita comerciais	t	134,40	0,01004	1,34940
8.16	4011463	Concreto asfáltico - faixa C-12,5 - areia e brita comerciais	t	164,16	0,01004	1,64819
9.18	4011463	Concreto asfáltico - faixa C-12,5 - areia e brita comerciais	t	168,00	0,01004	1,68675
				TOTAL:	12,76817	

[Material]	00043132	ARAME RECOZIDO 16 BWG, D = 1,65 MM (0,016 KG/M) OU 18 BWG, D = 1,25 MM (0,01 KG/M)	KG			
3.12	COMP-VL-RJ-001	BOCA DE LOBO P/ TUBO DN: 600 MM COM ENTRADA D'ÁGUA	UN	4,00	0,29400000	1,17600000
3.13	COMP-49620117	CAIXA DE LIGAÇÃO E PASSAGEM C/ ENTRADA D'ÁGUA DN: 600/800 MM	UN	1,00	0,29400000	0,29400000
4.11	COMP-VL-RJ-001	BOCA DE LOBO P/ TUBO DN: 600 MM COM ENTRADA D'ÁGUA	UN	2,00	0,29400000	0,58800000
5.11	COMP-VL-RJ-001	BOCA DE LOBO P/ TUBO DN: 600 MM COM ENTRADA D'ÁGUA	UN	3,00	0,29400000	0,88200000
6.9	COMP-VL-RJ-001	BOCA DE LOBO P/ TUBO DN: 600 MM COM ENTRADA D'ÁGUA	UN	1,00	0,29400000	0,29400000
7.11	COMP-VL-RJ-001	BOCA DE LOBO P/ TUBO DN: 600 MM COM ENTRADA D'ÁGUA	UN	3,00	0,29400000	0,88200000
8.9	COMP-VL-RJ-001	BOCA DE LOBO P/ TUBO DN: 600 MM COM ENTRADA D'ÁGUA	UN	2,00	0,29400000	0,58800000
9.11	COMP-VL-RJ-001	BOCA DE LOBO P/ TUBO DN: 600 MM COM ENTRADA D'ÁGUA	UN	3,00	0,29400000	0,88200000
				TOTAL:	5,58600000	

[Material]	00000370	AREIA MEDIA - POSTO JAZIDA/FORNECEDOR (RETIRADO NA JAZIDA, SEM TRANSPORTE)	M3			
2.2	CPVL - 001	ALMOXARIFADO PROVISÓRIO EM MADEIRA	UN	1,00	0,92458240	0,92458240
3.10	92212	TUBO DE CONCRETO PARA REDES COLETORAS DE ÁGUAS PLUVIAIS, DIÂMETRO DE 600 MM, JUNTA RÍGIDA, INSTALADO EM LOCAL COM BAIXO NÍVEL DE INTERFERÊNCIAS - FORNECIMENTO E ASSENTAMENTO. AF_03/2024	M	104,00	0,00502900	0,52301600
3.11	92214	TUBO DE CONCRETO PARA REDES COLETORAS DE ÁGUAS PLUVIAIS, DIÂMETRO DE 800 MM, JUNTA RÍGIDA, INSTALADO EM LOCAL COM BAIXO NÍVEL DE INTERFERÊNCIAS - FORNECIMENTO E ASSENTAMENTO. AF_03/2024	M	8,00	0,00995100	0,07960800
3.12	COMP-VL-RJ-001	BOCA DE LOBO P/ TUBO DN: 600 MM COM ENTRADA D'ÁGUA	UN	4,00	1,46563822	5,86255288
3.13	COMP-49620117	CAIXA DE LIGAÇÃO E PASSAGEM C/ ENTRADA D'ÁGUA DN: 600/800 MM	UN	1,00	2,14394036	2,14394036
4.10	92212	TUBO DE CONCRETO PARA REDES COLETORAS DE ÁGUAS PLUVIAIS, DIÂMETRO DE 600 MM, JUNTA RÍGIDA, INSTALADO EM LOCAL COM BAIXO NÍVEL DE INTERFERÊNCIAS - FORNECIMENTO E ASSENTAMENTO. AF_03/2024	M	73,00	0,00502900	0,36711700
4.11	COMP-VL-RJ-001	BOCA DE LOBO P/ TUBO DN: 600 MM COM ENTRADA D'ÁGUA	UN	2,00	1,46563822	2,93127644
5.10	92212	TUBO DE CONCRETO PARA REDES COLETORAS DE ÁGUAS PLUVIAIS, DIÂMETRO DE 600 MM, JUNTA RÍGIDA, INSTALADO EM LOCAL COM BAIXO NÍVEL DE INTERFERÊNCIAS - FORNECIMENTO E ASSENTAMENTO. AF_03/2024	M	74,00	0,00502900	0,37214600
5.11	COMP-VL-RJ-001	BOCA DE LOBO P/ TUBO DN: 600 MM COM ENTRADA D'ÁGUA	UN	3,00	1,46563822	4,39691466
6.8	92212	TUBO DE CONCRETO PARA REDES COLETORAS DE ÁGUAS PLUVIAIS, DIÂMETRO DE 600 MM, JUNTA RÍGIDA, INSTALADO EM LOCAL COM BAIXO NÍVEL DE INTERFERÊNCIAS - FORNECIMENTO E ASSENTAMENTO. AF_03/2024	M	97,00	0,00502900	0,48781300
6.9	COMP-VL-RJ-001	BOCA DE LOBO P/ TUBO DN: 600 MM COM ENTRADA D'ÁGUA	UN	1,00	1,46563822	1,46563822
7.10	92212	TUBO DE CONCRETO PARA REDES COLETORAS DE ÁGUAS PLUVIAIS, DIÂMETRO DE 600 MM, JUNTA RÍGIDA, INSTALADO EM LOCAL COM BAIXO NÍVEL DE INTERFERÊNCIAS - FORNECIMENTO E ASSENTAMENTO. AF_03/2024	M	84,00	0,00502900	0,42243600
7.11	COMP-VL-RJ-001	BOCA DE LOBO P/ TUBO DN: 600 MM COM ENTRADA D'ÁGUA	UN	3,00	1,46563822	4,39691466


	DETALHAMENTO DOS QUANTITATIVOS					
	OBRA:	REVITALIZAÇÃO DA RUA JAMARI (PT 02)	DATA : 12/08/2025		BDI : 23,38%	
	DESCRIÇÃO:	REVITALIZAÇÃO DA RUA JAMARI (PT 02)	FORTE	VERSÃO	HORA	MES
	LOCAL:	Município de Rolim de Moura	SICRO NOVO	2025/10	-	-
	CLIENTE:	Prefeitura Municipal de Rolim de Moura	SINAPI	2025/12 SEM DESONERAÇÃO	118,72%	72,48%
			Composições Próprias	PRÓPRIA	0,00%	0,00%

ITEM	CÓDIGO	DESCRIÇÃO	UNID	QUANTIDADE DO SERVIÇO	COEFICIENTE DO INSUMO	QUANTIDADE TOTAL
8.8	92212	TUBO DE CONCRETO PARA REDES COLETORAS DE ÁGUAS PLUVIAIS, DIÂMETRO DE 600 MM, JUNTA RÍGIDA, INSTALADO EM LOCAL COM BAIXO NÍVEL DE INTERFERÊNCIAS - FORNECIMENTO E ASSENTAMENTO. AF_03/2024	M	38,00	0,00502900	0,19110200
8.9	COMP-VL-RJ-001	BOCA DE LOBO P/ TUBO DN: 600 MM COM ENTRADA D'ÁGUA	UN	2,00	1,46563822	2,93127644
9.10	92212	TUBO DE CONCRETO PARA REDES COLETORAS DE ÁGUAS PLUVIAIS, DIÂMETRO DE 600 MM, JUNTA RÍGIDA, INSTALADO EM LOCAL COM BAIXO NÍVEL DE INTERFERÊNCIAS - FORNECIMENTO E ASSENTAMENTO. AF_03/2024	M	96,00	0,00502900	0,48278400
9.11	COMP-VL-RJ-001	BOCA DE LOBO P/ TUBO DN: 600 MM COM ENTRADA D'ÁGUA	UN	3,00	1,46563822	4,39691466
TOTAL:						32,37603272

[Material]	M0082	Areia média lavada	m³			
3.21	2003947	Meio-fio de concreto - MFC 05 moldado no local com extrusora e concreto usinado - areia e brita comerciais	m	143,00	0,02130	3,04526
3.22	2003943	Meio-fio de concreto - MFC 03 moldado no local com extrusora e concreto usinado - areia e brita comerciais	m	237,30	0,02678	6,35460
3.27	5213863	Suporte metálico galvanizado para placa de advertência ou regulamentação - lado ou diâmetro de 0,60 m - fornecimento e implantação	un	6,00	0,03184	0,19103
4.20	2003947	Meio-fio de concreto - MFC 05 moldado no local com extrusora e concreto usinado - areia e brita comerciais	m	211,80	0,02130	4,51039
4.21	2003943	Meio-fio de concreto - MFC 03 moldado no local com extrusora e concreto usinado - areia e brita comerciais	m	215,20	0,02678	5,76279
4.27	5213863	Suporte metálico galvanizado para placa de advertência ou regulamentação - lado ou diâmetro de 0,60 m - fornecimento e implantação	un	6,00	0,03184	0,19103
5.19	2003947	Meio-fio de concreto - MFC 05 moldado no local com extrusora e concreto usinado - areia e brita comerciais	m	200,50	0,02130	4,26975
5.20	2003943	Meio-fio de concreto - MFC 03 moldado no local com extrusora e concreto usinado - areia e brita comerciais	m	193,80	0,02678	5,18973
5.25	5213863	Suporte metálico galvanizado para placa de advertência ou regulamentação - lado ou diâmetro de 0,60 m - fornecimento e implantação	un	4,00	0,03184	0,12735
6.18	2003947	Meio-fio de concreto - MFC 05 moldado no local com extrusora e concreto usinado - areia e brita comerciais	m	162,50	0,02130	3,46052
6.19	2003943	Meio-fio de concreto - MFC 03 moldado no local com extrusora e concreto usinado - areia e brita comerciais	m	187,50	0,02678	5,02102
6.24	5213863	Suporte metálico galvanizado para placa de advertência ou regulamentação - lado ou diâmetro de 0,60 m - fornecimento e implantação	un	4,00	0,03184	0,12735
7.20	2003947	Meio-fio de concreto - MFC 05 moldado no local com extrusora e concreto usinado - areia e brita comerciais	m	201,20	0,02130	4,28466
7.21	2003943	Meio-fio de concreto - MFC 03 moldado no local com extrusora e concreto usinado - areia e brita comerciais	m	196,60	0,02678	5,26471
7.26	5213863	Suporte metálico galvanizado para placa de advertência ou regulamentação - lado ou diâmetro de 0,60 m - fornecimento e implantação	un	4,00	0,03184	0,12735
8.18	2003947	Meio-fio de concreto - MFC 05 moldado no local com extrusora e concreto usinado - areia e brita comerciais	m	214,17	0,02130	4,56086
8.19	2003943	Meio-fio de concreto - MFC 03 moldado no local com extrusora e concreto usinado - areia e brita comerciais	m	203,13	0,02678	5,43957
8.24	5213863	Suporte metálico galvanizado para placa de advertência ou regulamentação - lado ou diâmetro de 0,60 m - fornecimento e implantação	un	4,00	0,03184	0,12735
9.20	2003947	Meio-fio de concreto - MFC 05 moldado no local com extrusora e concreto usinado - areia e brita comerciais	m	190,43	0,02130	4,05530
9.21	2003943	Meio-fio de concreto - MFC 03 moldado no local com extrusora e concreto usinado - areia e brita comerciais	m	223,27	0,02678	5,97890
9.27	5213863	Suporte metálico galvanizado para placa de advertência ou regulamentação - lado ou diâmetro de 0,60 m - fornecimento e implantação	un	8,00	0,03184	0,25470
TOTAL:						68,34423

[Material]	M0028	Areia média	m³			
3.19	4011463	Concreto asfáltico - faixa C-12,5 - areia e brita comerciais	t	203,52	0,02701	5,49708
4.18	4011463	Concreto asfáltico - faixa C-12,5 - areia e brita comerciais	t	199,68	0,02701	5,39336
5.17	4011463	Concreto asfáltico - faixa C-12,5 - areia e brita comerciais	t	201,12	0,02701	5,43225
6.16	4011463	Concreto asfáltico - faixa C-12,5 - areia e brita comerciais	t	200,83	0,02701	5,42442
7.18	4011463	Concreto asfáltico - faixa C-12,5 - areia e brita comerciais	t	134,40	0,02701	3,63014
8.16	4011463	Concreto asfáltico - faixa C-12,5 - areia e brita comerciais	t	164,16	0,02701	4,43396
9.18	4011463	Concreto asfáltico - faixa C-12,5 - areia e brita comerciais	t	168,00	0,02701	4,53768
TOTAL:						34,34889

[Material]	00034353	ARGAMASSA COLANTE AC II	KG			
3.25	104658	PISO PODOTÁTIL DE ALERTA OU DIRECIONAL, DE CONCRETO, ASSENTADO SOBRE ARGAMASSA. AF_03/2024	M2	57,75	8,62000000	497,80500000


	DETALHAMENTO DOS QUANTITATIVOS					
	OBRA:	REVITALIZAÇÃO DA RUA JAMARI (PT 02)		DATA : 12/08/2025		BDI : 23,38%
	DESCRIÇÃO:	REVITALIZAÇÃO DA RUA JAMARI (PT 02)		FONTE	VERSÃO	HORA MES
	LOCAL:	Município de Rolim de Moura		SICRO NOVO	2025/10	- -
	CLIENTE:	Prefeitura Municipal de Rolim de Moura		SINAPI Composições Próprias	2025/12 SEM DESONERAÇÃO PROPRIA	118,72% 72,48% 0,00% 0,00%


ITEM	CÓDIGO	DESCRIÇÃO	UNID	QUANTIDADE DO SERVIÇO	COEFICIENTE DO INSUMO	QUANTIDADE TOTAL
4.24	104658	PISO PODOTÁTIL DE ALERTA OU DIRECIONAL, DE CONCRETO, ASSENTADO SOBRE ARGAMASSA. AF_03/2024	M2	57,75	8,62000000	497,80500000
5.23	104658	PISO PODOTÁTIL DE ALERTA OU DIRECIONAL, DE CONCRETO, ASSENTADO SOBRE ARGAMASSA. AF_03/2024	M2	57,75	8,62000000	497,80500000
6.22	104658	PISO PODOTÁTIL DE ALERTA OU DIRECIONAL, DE CONCRETO, ASSENTADO SOBRE ARGAMASSA. AF_03/2024	M2	58,75	8,62000000	506,42500000
7.24	104658	PISO PODOTÁTIL DE ALERTA OU DIRECIONAL, DE CONCRETO, ASSENTADO SOBRE ARGAMASSA. AF_03/2024	M2	59,00	8,62000000	508,58000000
8.22	104658	PISO PODOTÁTIL DE ALERTA OU DIRECIONAL, DE CONCRETO, ASSENTADO SOBRE ARGAMASSA. AF_03/2024	M2	60,00	8,62000000	517,20000000
9.24	104658	PISO PODOTÁTIL DE ALERTA OU DIRECIONAL, DE CONCRETO, ASSENTADO SOBRE ARGAMASSA. AF_03/2024	M2	60,00	8,62000000	517,20000000
TOTAL:						3.542,82000000

[Material]	00006079	ARGILA, ARGILA VERMELHA OU ARGILA ARENOSA (RETIRADA NA JAZIDA, SEM TRANSPORTE)	M3			
3.8	94316	ATERRO MECANIZADO DE VALA COM RETROESCAVADEIRA (CAPACIDADE DA CAÇAMBA DA RETRO: 0,26 M³ / POTÊNCIA: 88 HP), LARGURA ATÉ 1,5 M, PROFUNDIDADE ATÉ 1,5 M, COM SOLO ARGILO-ARENOSO. AF_08/2023	M3	182,56	1,38890000	253,55758400
4.8	94316	ATERRO MECANIZADO DE VALA COM RETROESCAVADEIRA (CAPACIDADE DA CAÇAMBA DA RETRO: 0,26 M³ / POTÊNCIA: 88 HP), LARGURA ATÉ 1,5 M, PROFUNDIDADE ATÉ 1,5 M, COM SOLO ARGILO-ARENOSO. AF_08/2023	M3	44,11	1,38890000	61,26437900
5.8	94316	ATERRO MECANIZADO DE VALA COM RETROESCAVADEIRA (CAPACIDADE DA CAÇAMBA DA RETRO: 0,26 M³ / POTÊNCIA: 88 HP), LARGURA ATÉ 1,5 M, PROFUNDIDADE ATÉ 1,5 M, COM SOLO ARGILO-ARENOSO. AF_08/2023	M3	43,31	1,38890000	60,15325900
6.6	94316	ATERRO MECANIZADO DE VALA COM RETROESCAVADEIRA (CAPACIDADE DA CAÇAMBA DA RETRO: 0,26 M³ / POTÊNCIA: 88 HP), LARGURA ATÉ 1,5 M, PROFUNDIDADE ATÉ 1,5 M, COM SOLO ARGILO-ARENOSO. AF_08/2023	M3	43,61	1,38890000	60,56992900
7.8	94316	ATERRO MECANIZADO DE VALA COM RETROESCAVADEIRA (CAPACIDADE DA CAÇAMBA DA RETRO: 0,26 M³ / POTÊNCIA: 88 HP), LARGURA ATÉ 1,5 M, PROFUNDIDADE ATÉ 1,5 M, COM SOLO ARGILO-ARENOSO. AF_08/2023	M3	43,85	1,38890000	60,90326500
8.6	94316	ATERRO MECANIZADO DE VALA COM RETROESCAVADEIRA (CAPACIDADE DA CAÇAMBA DA RETRO: 0,26 M³ / POTÊNCIA: 88 HP), LARGURA ATÉ 1,5 M, PROFUNDIDADE ATÉ 1,5 M, COM SOLO ARGILO-ARENOSO. AF_08/2023	M3	44,82	1,38890000	62,25049800
9.8	94316	ATERRO MECANIZADO DE VALA COM RETROESCAVADEIRA (CAPACIDADE DA CAÇAMBA DA RETRO: 0,26 M³ / POTÊNCIA: 88 HP), LARGURA ATÉ 1,5 M, PROFUNDIDADE ATÉ 1,5 M, COM SOLO ARGILO-ARENOSO. AF_08/2023	M3	43,31	1,38890000	60,15325900
TOTAL:						618,85217300

[Mão de Obra]	00000378	ARMADOR (HORISTA)	H			
3.12	COMP-VL-RJ-001	BOCA DE LOBO P/ TUBO DN: 600 MM COM ENTRADA D'ÁGUA	UN	4,00	1,63273076	6,53092304
3.13	COMP-49620117	CAIXA DE LIGAÇÃO E PASSAGEM C/ ENTRADA D'ÁGUA DN: 600/800 MM	UN	1,00	1,63273076	1,63273076
4.11	COMP-VL-RJ-001	BOCA DE LOBO P/ TUBO DN: 600 MM COM ENTRADA D'ÁGUA	UN	2,00	1,63273076	3,26546152
5.11	COMP-VL-RJ-001	BOCA DE LOBO P/ TUBO DN: 600 MM COM ENTRADA D'ÁGUA	UN	3,00	1,63273076	4,89819228
6.9	COMP-VL-RJ-001	BOCA DE LOBO P/ TUBO DN: 600 MM COM ENTRADA D'ÁGUA	UN	1,00	1,63273076	1,63273076
7.11	COMP-VL-RJ-001	BOCA DE LOBO P/ TUBO DN: 600 MM COM ENTRADA D'ÁGUA	UN	3,00	1,63273076	4,89819228
8.9	COMP-VL-RJ-001	BOCA DE LOBO P/ TUBO DN: 600 MM COM ENTRADA D'ÁGUA	UN	2,00	1,63273076	3,26546152
9.11	COMP-VL-RJ-001	BOCA DE LOBO P/ TUBO DN: 600 MM COM ENTRADA D'ÁGUA	UN	3,00	1,63273076	4,89819228
TOTAL:						31,02188444

[Mão de Obra]	00040331	ASSENTADOR DE MANILHAS (HORISTA)	H			
3.10	92212	TUBO DE CONCRETO PARA REDES COLETORAS DE ÁGUAS PLUVIAIS, DIÂMETRO DE 600 MM, JUNTA RÍGIDA, INSTALADO EM LOCAL COM BAIXO NÍVEL DE INTERFERÊNCIAS - FORNECIMENTO E ASSENTAMENTO. AF_03/2024	M	104,00	0,33690032	35,03763328
3.11	92214	TUBO DE CONCRETO PARA REDES COLETORAS DE ÁGUAS PLUVIAIS, DIÂMETRO DE 800 MM, JUNTA RÍGIDA, INSTALADO EM LOCAL COM BAIXO NÍVEL DE INTERFERÊNCIAS - FORNECIMENTO E ASSENTAMENTO. AF_03/2024	M	8,00	0,45552576	3,64420611
4.10	92212	TUBO DE CONCRETO PARA REDES COLETORAS DE ÁGUAS PLUVIAIS, DIÂMETRO DE 600 MM, JUNTA RÍGIDA, INSTALADO EM LOCAL COM BAIXO NÍVEL DE INTERFERÊNCIAS - FORNECIMENTO E ASSENTAMENTO. AF_03/2024	M	73,00	0,33690032	24,59372336
5.10	92212	TUBO DE CONCRETO PARA REDES COLETORAS DE ÁGUAS PLUVIAIS, DIÂMETRO DE 600 MM, JUNTA RÍGIDA, INSTALADO EM LOCAL COM BAIXO NÍVEL DE INTERFERÊNCIAS - FORNECIMENTO E ASSENTAMENTO. AF_03/2024	M	74,00	0,33690032	24,93062368
6.8	92212	TUBO DE CONCRETO PARA REDES COLETORAS DE ÁGUAS PLUVIAIS, DIÂMETRO DE 600 MM, JUNTA RÍGIDA, INSTALADO EM LOCAL COM BAIXO NÍVEL DE INTERFERÊNCIAS - FORNECIMENTO E ASSENTAMENTO. AF_03/2024	M	97,00	0,33690032	32,67933104
7.10	92212	TUBO DE CONCRETO PARA REDES COLETORAS DE ÁGUAS PLUVIAIS, DIÂMETRO DE 600 MM, JUNTA RÍGIDA, INSTALADO EM LOCAL COM BAIXO NÍVEL DE INTERFERÊNCIAS -	M	84,00	0,33690032	28,29962688

		DETALHAMENTO DOS QUANTITATIVOS					
		OBRA:	REVITALIZAÇÃO DA RUA JAMARI (PT 02)	DATA : 12/08/2025		BDI : 23,38%	
				FONTE	VERSÃO	HORA	MES
		DESCRIÇÃO:	REVITALIZAÇÃO DA RUA JAMARI (PT 02)	SICRO NOVO	2025/10	-	-
		LOCAL:	Município de Rolim de Moura	SINAPI	2025/12 SEM DESONERAÇÃO	118,72%	72,48%
CLIENTE:	Prefeitura Municipal de Rolim de Moura	Composições Próprias	PRÓPRIA	0,00%	0,00%		
ITEM	CÓDIGO	DESCRIÇÃO	UNID	QUANTIDADE DO SERVIÇO	COEFICIENTE DO INSUMO	QUANTIDADE TOTAL	
7.10	92212	FORNECIMENTO E ASSENTAMENTO. AF_03/2024					
8.8	92212	TUBO DE CONCRETO PARA REDES COLETORAS DE ÁGUAS PLUVIAIS, DIÂMETRO DE 600 MM, JUNTA RÍGIDA, INSTALADO EM LOCAL COM BAIXO NÍVEL DE INTERFERÊNCIAS - FORNECIMENTO E ASSENTAMENTO. AF_03/2024	M	38,00	0,33690032	12,80221216	
9.10	92212	TUBO DE CONCRETO PARA REDES COLETORAS DE ÁGUAS PLUVIAIS, DIÂMETRO DE 600 MM, JUNTA RÍGIDA, INSTALADO EM LOCAL COM BAIXO NÍVEL DE INTERFERÊNCIAS - FORNECIMENTO E ASSENTAMENTO. AF_03/2024	M	96,00	0,33690032	32,34243072	
					TOTAL:	194,32978723	
[Mão de Obra]	00041072	AUXILIAR DE PEDREIRO (MENSALISTA)	MES				
2.2	CPVL - 001	ALMOXARIFADO PROVISÓRIO EM MADEIRA	UN	1,00	0,03033360	0,03033360	
					TOTAL:	0,03033360	
[Mão de Obra]	00000244	AUXILIAR DE TOPOGRAFO (HORISTA)	H				
1.1	COM-48500129	ADMINISTRAÇÃO E CONTROLE (ENGENHEIRO CIVIL MESTRE DE OBRAS E TOPOGRAFO)	MÊS	5,00	8,06648000	40,33240000	
					TOTAL:	40,33240000	
[Equipamento]	E9010	Balança plataforma digital à bateria, com mesa de 75 x 75 cm e capacidade de 500 kg (PRODUTIVO)	CHP				
3.27	5213863	Suporte metálico galvanizado para placa de advertência ou regulamentação - lado ou diâmetro de 0,60 m - fornecimento e implantação	un	6,00	0,01279	0,07675	
4.27	5213863	Suporte metálico galvanizado para placa de advertência ou regulamentação - lado ou diâmetro de 0,60 m - fornecimento e implantação	un	6,00	0,01279	0,07675	
5.25	5213863	Suporte metálico galvanizado para placa de advertência ou regulamentação - lado ou diâmetro de 0,60 m - fornecimento e implantação	un	4,00	0,01279	0,05117	
6.24	5213863	Suporte metálico galvanizado para placa de advertência ou regulamentação - lado ou diâmetro de 0,60 m - fornecimento e implantação	un	4,00	0,01279	0,05117	
7.26	5213863	Suporte metálico galvanizado para placa de advertência ou regulamentação - lado ou diâmetro de 0,60 m - fornecimento e implantação	un	4,00	0,01279	0,05117	
8.24	5213863	Suporte metálico galvanizado para placa de advertência ou regulamentação - lado ou diâmetro de 0,60 m - fornecimento e implantação	un	4,00	0,01279	0,05117	
9.27	5213863	Suporte metálico galvanizado para placa de advertência ou regulamentação - lado ou diâmetro de 0,60 m - fornecimento e implantação	un	8,00	0,01279	0,10233	
					TOTAL:	0,46049	
[Equipamento]	E9519	Betoneira com motor a gasolina com capacidade de 600 l - 10 kW (PRODUTIVO)	CHP				
3.27	5213863	Suporte metálico galvanizado para placa de advertência ou regulamentação - lado ou diâmetro de 0,60 m - fornecimento e implantação	un	6,00	0,01279	0,07675	
4.27	5213863	Suporte metálico galvanizado para placa de advertência ou regulamentação - lado ou diâmetro de 0,60 m - fornecimento e implantação	un	6,00	0,01279	0,07675	
5.25	5213863	Suporte metálico galvanizado para placa de advertência ou regulamentação - lado ou diâmetro de 0,60 m - fornecimento e implantação	un	4,00	0,01279	0,05117	
6.24	5213863	Suporte metálico galvanizado para placa de advertência ou regulamentação - lado ou diâmetro de 0,60 m - fornecimento e implantação	un	4,00	0,01279	0,05117	
7.26	5213863	Suporte metálico galvanizado para placa de advertência ou regulamentação - lado ou diâmetro de 0,60 m - fornecimento e implantação	un	4,00	0,01279	0,05117	
8.24	5213863	Suporte metálico galvanizado para placa de advertência ou regulamentação - lado ou diâmetro de 0,60 m - fornecimento e implantação	un	4,00	0,01279	0,05117	
9.27	5213863	Suporte metálico galvanizado para placa de advertência ou regulamentação - lado ou diâmetro de 0,60 m - fornecimento e implantação	un	8,00	0,01279	0,10233	
					TOTAL:	0,46049	
[Equipamento]	00010535	BETONEIRA, CAPACIDADE NOMINAL 400 L, CAPACIDADE DE MISTURA 280 L, MOTOR ELETRICO TRIFASICO 220/380 V, POTENCIA 2 CV, SEM CARREGADOR	UN				
2.2	CPVL - 001	ALMOXARIFADO PROVISÓRIO EM MADEIRA	UN	1,00	0,00031360	0,00031360	
3.12	COMP-VL-RJ-001	BOCA DE LOBO P/ TUBO DN: 600 MM COM ENTRADA D'ÁGUA	UN	4,00	0,00019818	0,00079270	
3.13	COMP-49620117	CAIXA DE LIGAÇÃO E PASSAGEM C/ ENTRADA D'ÁGUA DN: 600/800 MM	UN	1,00	0,00034776	0,00034776	
4.11	COMP-VL-RJ-001	BOCA DE LOBO P/ TUBO DN: 600 MM COM ENTRADA D'ÁGUA	UN	2,00	0,00019818	0,00039635	
5.11	COMP-VL-RJ-001	BOCA DE LOBO P/ TUBO DN: 600 MM COM ENTRADA D'ÁGUA	UN	3,00	0,00019818	0,00059453	
6.9	COMP-VL-RJ-001	BOCA DE LOBO P/ TUBO DN: 600 MM COM ENTRADA D'ÁGUA	UN	1,00	0,00019818	0,00019818	
7.11	COMP-VL-RJ-001	BOCA DE LOBO P/ TUBO DN: 600 MM COM ENTRADA D'ÁGUA	UN	3,00	0,00019818	0,00059453	
8.9	COMP-VL-RJ-001	BOCA DE LOBO P/ TUBO DN: 600 MM COM ENTRADA D'ÁGUA	UN	2,00	0,00019818	0,00039635	

	DETALHAMENTO DOS QUANTITATIVOS					
	OBRA:	REVITALIZAÇÃO DA RUA JAMARI (PT 02)	DATA : 12/08/2025		BDI : 23,38%	
	DESCRIÇÃO:	REVITALIZAÇÃO DA RUA JAMARI (PT 02)	FONTE	VERSÃO	HORA	MES
	LOCAL:	Município de Rolim de Moura	SICRO NOVO	2025/10	-	-
	CLIENTE:	Prefeitura Municipal de Rolim de Moura	SINAPI	2025/12 SEM DESONERAÇÃO	118,72%	72,48%
			Composições Próprias	PRÓPRIA	0,00%	0,00%


ITEM	CÓDIGO	DESCRIÇÃO	UNID	QUANTIDADE DO SERVIÇO	COEFICIENTE DO INSUMO	QUANTIDADE TOTAL
9.11	COMP-VL-RJ-001	BOCA DE LOBO P/ TUBO DN: 600 MM COM ENTRADA D'ÁGUA	UN	3,00	0,00019818	0,00059453
TOTAL:						0,00422852
[Equipamento]	00036397	BETONEIRA, CAPACIDADE NOMINAL 600 L, CAPACIDADE DE MISTURA 360 L, MOTOR ELETRICO TRIFASICO 220/380V, POTENCIA 4CV, SEM CARREGADOR	UN			
3.12	COMP-VL-RJ-001	BOCA DE LOBO P/ TUBO DN: 600 MM COM ENTRADA D'ÁGUA	UN	4,00	0,00017826	0,00071305
3.13	COMP-49620117	CAIXA DE LIGAÇÃO E PASSAGEM C/ ENTRADA D'ÁGUA DN: 600/800 MM	UN	1,00	0,00022654	0,00022654
4.11	COMP-VL-RJ-001	BOCA DE LOBO P/ TUBO DN: 600 MM COM ENTRADA D'ÁGUA	UN	2,00	0,00017826	0,00035652
5.11	COMP-VL-RJ-001	BOCA DE LOBO P/ TUBO DN: 600 MM COM ENTRADA D'ÁGUA	UN	3,00	0,00017826	0,00053479
6.9	COMP-VL-RJ-001	BOCA DE LOBO P/ TUBO DN: 600 MM COM ENTRADA D'ÁGUA	UN	1,00	0,00017826	0,00017826
7.11	COMP-VL-RJ-001	BOCA DE LOBO P/ TUBO DN: 600 MM COM ENTRADA D'ÁGUA	UN	3,00	0,00017826	0,00053479
8.9	COMP-VL-RJ-001	BOCA DE LOBO P/ TUBO DN: 600 MM COM ENTRADA D'ÁGUA	UN	2,00	0,00017826	0,00035652
9.11	COMP-VL-RJ-001	BOCA DE LOBO P/ TUBO DN: 600 MM COM ENTRADA D'ÁGUA	UN	3,00	0,00017826	0,00053479
TOTAL:						0,00343526
[Material]	00007267	BLOCO CERAMICO / TIJOLO VAZADO PARA ALVENARIA DE VEDACAO, 6 FUROS NA HORIZONTAL DE 9 X 14 X 19 CM (L X A X C)	UN			
3.12	COMP-VL-RJ-001	BOCA DE LOBO P/ TUBO DN: 600 MM COM ENTRADA D'ÁGUA	UN	4,00	49,43940000	197,75760000
3.13	COMP-49620117	CAIXA DE LIGAÇÃO E PASSAGEM C/ ENTRADA D'ÁGUA DN: 600/800 MM	UN	1,00	49,43940000	49,43940000
4.11	COMP-VL-RJ-001	BOCA DE LOBO P/ TUBO DN: 600 MM COM ENTRADA D'ÁGUA	UN	2,00	49,43940000	98,87880000
5.11	COMP-VL-RJ-001	BOCA DE LOBO P/ TUBO DN: 600 MM COM ENTRADA D'ÁGUA	UN	3,00	49,43940000	148,31820000
6.9	COMP-VL-RJ-001	BOCA DE LOBO P/ TUBO DN: 600 MM COM ENTRADA D'ÁGUA	UN	1,00	49,43940000	49,43940000
7.11	COMP-VL-RJ-001	BOCA DE LOBO P/ TUBO DN: 600 MM COM ENTRADA D'ÁGUA	UN	3,00	49,43940000	148,31820000
8.9	COMP-VL-RJ-001	BOCA DE LOBO P/ TUBO DN: 600 MM COM ENTRADA D'ÁGUA	UN	2,00	49,43940000	98,87880000
9.11	COMP-VL-RJ-001	BOCA DE LOBO P/ TUBO DN: 600 MM COM ENTRADA D'ÁGUA	UN	3,00	49,43940000	148,31820000
TOTAL:						939,34860000
[Material]	00034570	BLOCO DE CONCRETO ESTRUTURAL 14 X 19 X 39 CM, FBK 14 MPA (NBR 6136)	UN			
3.12	COMP-VL-RJ-001	BOCA DE LOBO P/ TUBO DN: 600 MM COM ENTRADA D'ÁGUA	UN	4,00	85,71420000	342,85680000
3.13	COMP-49620117	CAIXA DE LIGAÇÃO E PASSAGEM C/ ENTRADA D'ÁGUA DN: 600/800 MM	UN	1,00	85,71420000	85,71420000
4.11	COMP-VL-RJ-001	BOCA DE LOBO P/ TUBO DN: 600 MM COM ENTRADA D'ÁGUA	UN	2,00	85,71420000	171,42840000
5.11	COMP-VL-RJ-001	BOCA DE LOBO P/ TUBO DN: 600 MM COM ENTRADA D'ÁGUA	UN	3,00	85,71420000	257,14260000
6.9	COMP-VL-RJ-001	BOCA DE LOBO P/ TUBO DN: 600 MM COM ENTRADA D'ÁGUA	UN	1,00	85,71420000	85,71420000
7.11	COMP-VL-RJ-001	BOCA DE LOBO P/ TUBO DN: 600 MM COM ENTRADA D'ÁGUA	UN	3,00	85,71420000	257,14260000
8.9	COMP-VL-RJ-001	BOCA DE LOBO P/ TUBO DN: 600 MM COM ENTRADA D'ÁGUA	UN	2,00	85,71420000	171,42840000
9.11	COMP-VL-RJ-001	BOCA DE LOBO P/ TUBO DN: 600 MM COM ENTRADA D'ÁGUA	UN	3,00	85,71420000	257,14260000
TOTAL:						1.628,56980000
[Material]	M0005	Brita 0	m³			
3.19	4011463	Concreto asfáltico - faixa C-12,5 - areia e brita comerciais	t	203,52	0,09003	18,32291
4.18	4011463	Concreto asfáltico - faixa C-12,5 - areia e brita comerciais	t	199,68	0,09003	17,97719
5.17	4011463	Concreto asfáltico - faixa C-12,5 - areia e brita comerciais	t	201,12	0,09003	18,10683
6.16	4011463	Concreto asfáltico - faixa C-12,5 - areia e brita comerciais	t	200,83	0,09003	18,08072
7.18	4011463	Concreto asfáltico - faixa C-12,5 - areia e brita comerciais	t	134,40	0,09003	12,10003

	DETALHAMENTO DOS QUANTITATIVOS					
	OBRA:	REVITALIZAÇÃO DA RUA JAMARI (PT 02)	DATA : 12/08/2025		BDI : 23,38%	
	DESCRIÇÃO:	REVITALIZAÇÃO DA RUA JAMARI (PT 02)	FONTE	VERSÃO	HORA	MES
	LOCAL:	Município de Rolim de Moura	SICRO NOVO	2025/10	-	-
	CLIENTE:	Prefeitura Municipal de Rolim de Moura	SINAPI Composições Próprias	2025/12 SEM DESONERAÇÃO PRÓPRIA	118,72% 0,00%	72,48% 0,00%

ITEM	CÓDIGO	DESCRIÇÃO	UNID	QUANTIDADE DO SERVIÇO	COEFICIENTE DO INSUMO	QUANTIDADE TOTAL
8.16	4011463	Concreto asfáltico - faixa C-12,5 - areia e brita comerciais	t	164,16	0,09003	14,77932
9.18	4011463	Concreto asfáltico - faixa C-12,5 - areia e brita comerciais	t	168,00	0,09003	15,12504
TOTAL:						114,49205

[Material]	M0191	Brita 1	m³			
3.19	4011463	Concreto asfáltico - faixa C-12,5 - areia e brita comerciais	t	203,52	0,03215	6,54317
3.21	2003947	Meio-fio de concreto - MFC 05 moldado no local com extrusora e concreto usinado - areia e brita comerciais	m	143,00	0,01228	1,75544
3.22	2003943	Meio-fio de concreto - MFC 03 moldado no local com extrusora e concreto usinado - areia e brita comerciais	m	237,30	0,01544	3,66312
3.27	5213863	Suporte metálico galvanizado para placa de advertência ou regulamentação - lado ou diâmetro de 0,60 m - fornecimento e implantação	un	6,00	0,01848	0,11086
4.18	4011463	Concreto asfáltico - faixa C-12,5 - areia e brita comerciais	t	199,68	0,03215	6,41971
4.20	2003947	Meio-fio de concreto - MFC 05 moldado no local com extrusora e concreto usinado - areia e brita comerciais	m	211,80	0,01228	2,60002
4.21	2003943	Meio-fio de concreto - MFC 03 moldado no local com extrusora e concreto usinado - areia e brita comerciais	m	215,20	0,01544	3,32197
4.27	5213863	Suporte metálico galvanizado para placa de advertência ou regulamentação - lado ou diâmetro de 0,60 m - fornecimento e implantação	un	6,00	0,01848	0,11086
5.17	4011463	Concreto asfáltico - faixa C-12,5 - areia e brita comerciais	t	201,12	0,03215	6,46601
5.19	2003947	Meio-fio de concreto - MFC 05 moldado no local com extrusora e concreto usinado - areia e brita comerciais	m	200,50	0,01228	2,46131
5.20	2003943	Meio-fio de concreto - MFC 03 moldado no local com extrusora e concreto usinado - areia e brita comerciais	m	193,80	0,01544	2,99163
5.25	5213863	Suporte metálico galvanizado para placa de advertência ou regulamentação - lado ou diâmetro de 0,60 m - fornecimento e implantação	un	4,00	0,01848	0,07390
6.16	4011463	Concreto asfáltico - faixa C-12,5 - areia e brita comerciais	t	200,83	0,03215	6,45668
6.18	2003947	Meio-fio de concreto - MFC 05 moldado no local com extrusora e concreto usinado - areia e brita comerciais	m	162,50	0,01228	1,99482
6.19	2003943	Meio-fio de concreto - MFC 03 moldado no local com extrusora e concreto usinado - areia e brita comerciais	m	187,50	0,01544	2,89438
6.24	5213863	Suporte metálico galvanizado para placa de advertência ou regulamentação - lado ou diâmetro de 0,60 m - fornecimento e implantação	un	4,00	0,01848	0,07390
7.18	4011463	Concreto asfáltico - faixa C-12,5 - areia e brita comerciais	t	134,40	0,03215	4,32096
7.20	2003947	Meio-fio de concreto - MFC 05 moldado no local com extrusora e concreto usinado - areia e brita comerciais	m	201,20	0,01228	2,46990
7.21	2003943	Meio-fio de concreto - MFC 03 moldado no local com extrusora e concreto usinado - areia e brita comerciais	m	196,60	0,01544	3,03485
7.26	5213863	Suporte metálico galvanizado para placa de advertência ou regulamentação - lado ou diâmetro de 0,60 m - fornecimento e implantação	un	4,00	0,01848	0,07390
8.16	4011463	Concreto asfáltico - faixa C-12,5 - areia e brita comerciais	t	164,16	0,03215	5,27774
8.18	2003947	Meio-fio de concreto - MFC 05 moldado no local com extrusora e concreto usinado - areia e brita comerciais	m	214,17	0,01228	2,62912
8.19	2003943	Meio-fio de concreto - MFC 03 moldado no local com extrusora e concreto usinado - areia e brita comerciais	m	203,13	0,01544	3,13565
8.24	5213863	Suporte metálico galvanizado para placa de advertência ou regulamentação - lado ou diâmetro de 0,60 m - fornecimento e implantação	un	4,00	0,01848	0,07390
9.18	4011463	Concreto asfáltico - faixa C-12,5 - areia e brita comerciais	t	168,00	0,03215	5,40120
9.20	2003947	Meio-fio de concreto - MFC 05 moldado no local com extrusora e concreto usinado - areia e brita comerciais	m	190,43	0,01228	2,33769
9.21	2003943	Meio-fio de concreto - MFC 03 moldado no local com extrusora e concreto usinado - areia e brita comerciais	m	223,27	0,01544	3,44655
9.27	5213863	Suporte metálico galvanizado para placa de advertência ou regulamentação - lado ou diâmetro de 0,60 m - fornecimento e implantação	un	8,00	0,01848	0,14781
TOTAL:						80,28707

[Material]	M0192	Brita 2	m³			
3.21	2003947	Meio-fio de concreto - MFC 05 moldado no local com extrusora e concreto usinado - areia e brita comerciais	m	143,00	0,01228	1,75544
3.22	2003943	Meio-fio de concreto - MFC 03 moldado no local com extrusora e concreto usinado - areia e brita comerciais	m	237,30	0,01544	3,66312
3.27	5213863	Suporte metálico galvanizado para placa de advertência ou regulamentação - lado ou diâmetro de 0,60 m - fornecimento e implantação	un	6,00	0,01848	0,11086
4.20	2003947	Meio-fio de concreto - MFC 05 moldado no local com extrusora e concreto usinado - areia e brita comerciais	m	211,80	0,01228	2,60002
4.21	2003943	Meio-fio de concreto - MFC 03 moldado no local com extrusora e concreto usinado - areia e brita comerciais	m	215,20	0,01544	3,32197
4.27	5213863	Suporte metálico galvanizado para placa de advertência ou regulamentação - lado ou diâmetro de 0,60 m - fornecimento e implantação	un	6,00	0,01848	0,11086
5.19	2003947	Meio-fio de concreto - MFC 05 moldado no local com extrusora e concreto usinado - areia e brita comerciais	m	200,50	0,01228	2,46131

	DETALHAMENTO DOS QUANTITATIVOS					
	OBRA:	REVITALIZAÇÃO DA RUA JAMARI (PT 02)		DATA : 12/08/2025		BDI : 23,38%
	DESCRIÇÃO:	REVITALIZAÇÃO DA RUA JAMARI (PT 02)		FONTE	VERSÃO	HORA MES
	LOCAL:	Município de Rolim de Moura		SICRO NOVO	2025/10	- -
	CLIENTE:	Prefeitura Municipal de Rolim de Moura		SINAPI Composições Próprias	2025/12 SEM DESONERAÇÃO PROPRIA	118,72% 72,48% 0,00% 0,00%

ITEM	CÓDIGO	DESCRIÇÃO	UNID	QUANTIDADE DO SERVIÇO	COEFICIENTE DO INSUMO	QUANTIDADE TOTAL
5.20	2003943	Meio-fio de concreto - MFC 03 moldado no local com extrusora e concreto usinado - areia e brita comerciais	m	193,80	0,01544	2,99163
5.25	5213863	Suporte metálico galvanizado para placa de advertência ou regulamentação - lado ou diâmetro de 0,60 m - fornecimento e implantação	un	4,00	0,01848	0,07390
6.18	2003947	Meio-fio de concreto - MFC 05 moldado no local com extrusora e concreto usinado - areia e brita comerciais	m	162,50	0,01228	1,99482
6.19	2003943	Meio-fio de concreto - MFC 03 moldado no local com extrusora e concreto usinado - areia e brita comerciais	m	187,50	0,01544	2,89438
6.24	5213863	Suporte metálico galvanizado para placa de advertência ou regulamentação - lado ou diâmetro de 0,60 m - fornecimento e implantação	un	4,00	0,01848	0,07390
7.20	2003947	Meio-fio de concreto - MFC 05 moldado no local com extrusora e concreto usinado - areia e brita comerciais	m	201,20	0,01228	2,46990
7.21	2003943	Meio-fio de concreto - MFC 03 moldado no local com extrusora e concreto usinado - areia e brita comerciais	m	196,60	0,01544	3,03485
7.26	5213863	Suporte metálico galvanizado para placa de advertência ou regulamentação - lado ou diâmetro de 0,60 m - fornecimento e implantação	un	4,00	0,01848	0,07390
8.18	2003947	Meio-fio de concreto - MFC 05 moldado no local com extrusora e concreto usinado - areia e brita comerciais	m	214,17	0,01228	2,62912
8.19	2003943	Meio-fio de concreto - MFC 03 moldado no local com extrusora e concreto usinado - areia e brita comerciais	m	203,13	0,01544	3,13565
8.24	5213863	Suporte metálico galvanizado para placa de advertência ou regulamentação - lado ou diâmetro de 0,60 m - fornecimento e implantação	un	4,00	0,01848	0,07390
9.20	2003947	Meio-fio de concreto - MFC 05 moldado no local com extrusora e concreto usinado - areia e brita comerciais	m	190,43	0,01228	2,33769
9.21	2003943	Meio-fio de concreto - MFC 03 moldado no local com extrusora e concreto usinado - areia e brita comerciais	m	223,27	0,01544	3,44655
9.27	5213863	Suporte metálico galvanizado para placa de advertência ou regulamentação - lado ou diâmetro de 0,60 m - fornecimento e implantação	un	8,00	0,01848	0,14781
TOTAL:						39,40160

[Material]	00001014	CABO DE COBRE, FLEXIVEL, CLASSE 4 OU 5, ISOLACAO EM PVC/A, ANTICHAMA BWF-B, 1 CONDUTOR, 450/750 V, SECAO NOMINAL 2,5 MM2	M			
--------------	----------	--	---	--	--	--

2.2	CPVL - 001	ALMOXARIFADO PROVISÓRIO EM MADEIRA	UN	1,00	12,43400000	12,43400000
TOTAL:						12,43400000

[Material]	M0344	Cal hidratada - a granel	kg			
--------------	-------	--------------------------	----	--	--	--


3.19	4011463	Concreto asfáltico - faixa C-12,5 - areia e brita comerciais	t	203,52	14,46360	2.943,63187
4.18	4011463	Concreto asfáltico - faixa C-12,5 - areia e brita comerciais	t	199,68	14,46360	2.888,09165
5.17	4011463	Concreto asfáltico - faixa C-12,5 - areia e brita comerciais	t	201,12	14,46360	2.908,91923
6.16	4011463	Concreto asfáltico - faixa C-12,5 - areia e brita comerciais	t	200,83	14,46360	2.904,72479
7.18	4011463	Concreto asfáltico - faixa C-12,5 - areia e brita comerciais	t	134,40	14,46360	1.943,90784
8.16	4011463	Concreto asfáltico - faixa C-12,5 - areia e brita comerciais	t	164,16	14,46360	2.374,34458
9.18	4011463	Concreto asfáltico - faixa C-12,5 - areia e brita comerciais	t	168,00	14,46360	2.429,88480
TOTAL:						18.393,50476

[Material]	00001106	CAL HIDRATADA CH-I PARA ARGAMASSAS	KG			
--------------	----------	------------------------------------	----	--	--	--

3.12	COMP-VL-RJ-001	BOCA DE LOBO P/ TUBO DN: 600 MM COM ENTRADA D'ÁGUA	UN	4,00	45,70181588	182,80726352
3.13	COMP-49620117	CAIXA DE LIGAÇÃO E PASSAGEM C/ ENTRADA D'ÁGUA DN: 600/800 MM	UN	1,00	55,86368468	55,86368468
4.11	COMP-VL-RJ-001	BOCA DE LOBO P/ TUBO DN: 600 MM COM ENTRADA D'ÁGUA	UN	2,00	45,70181588	91,40363176
5.11	COMP-VL-RJ-001	BOCA DE LOBO P/ TUBO DN: 600 MM COM ENTRADA D'ÁGUA	UN	3,00	45,70181588	137,10544764
6.9	COMP-VL-RJ-001	BOCA DE LOBO P/ TUBO DN: 600 MM COM ENTRADA D'ÁGUA	UN	1,00	45,70181588	45,70181588
7.11	COMP-VL-RJ-001	BOCA DE LOBO P/ TUBO DN: 600 MM COM ENTRADA D'ÁGUA	UN	3,00	45,70181588	137,10544764
8.9	COMP-VL-RJ-001	BOCA DE LOBO P/ TUBO DN: 600 MM COM ENTRADA D'ÁGUA	UN	2,00	45,70181588	91,40363176
9.11	COMP-VL-RJ-001	BOCA DE LOBO P/ TUBO DN: 600 MM COM ENTRADA D'ÁGUA	UN	3,00	45,70181588	137,10544764
TOTAL:						878,49637052

[Material]	00011161	CAL HIDRATADA PARA PINTURA	KG			
--------------	----------	----------------------------	----	--	--	--

3.23	102498	PINTURA DE MEIO-FIO COM TINTA BRANCA A BASE DE CAL (CAIACÇÃO). AF_05/2021	M	380,30	0,10600000	40,31180000
4.22	102498	PINTURA DE MEIO-FIO COM TINTA BRANCA A BASE DE CAL (CAIACÇÃO). AF_05/2021	M	427,00	0,10600000	45,26200000
5.21	102498	PINTURA DE MEIO-FIO COM TINTA BRANCA A BASE DE CAL (CAIACÇÃO). AF_05/2021	M	394,30	0,10600000	41,79580000

	DETALHAMENTO DOS QUANTITATIVOS						
	OBRA:	REVITALIZAÇÃO DA RUA JAMARI (PT 02)	DATA : 12/08/2025		BDI : 23,38%		
	DESCRIÇÃO:	REVITALIZAÇÃO DA RUA JAMARI (PT 02)	FONTE	VERSÃO	HORA	MES	
	LOCAL:	Município de Rolim de Moura	SICRO NOVO	2025/10	-	-	
	CLIENTE:	Prefeitura Municipal de Rolim de Moura	SINAPI	2025/12 SEM DESONERAÇÃO	118,72%	72,48%	
			Composições Próprias	PROPRIA	0,00%	0,00%	

ITEM	CÓDIGO	DESCRIÇÃO	UNID	QUANTIDADE DO SERVIÇO	COEFICIENTE DO INSUMO	QUANTIDADE TOTAL
6.20	102498	PINTURA DE MEIO-FIO COM TINTA BRANCA A BASE DE CAL (CAIAÇÃO). AF_05/2021	M	350,00	0,10600000	37,10000000
7.22	102498	PINTURA DE MEIO-FIO COM TINTA BRANCA A BASE DE CAL (CAIAÇÃO). AF_05/2021	M	397,80	0,10600000	42,16680000
8.20	102498	PINTURA DE MEIO-FIO COM TINTA BRANCA A BASE DE CAL (CAIAÇÃO). AF_05/2021	M	417,30	0,10600000	44,23380000
9.22	102498	PINTURA DE MEIO-FIO COM TINTA BRANCA A BASE DE CAL (CAIAÇÃO). AF_05/2021	M	413,70	0,10600000	43,85220000
TOTAL:						294,72240000

[Equipamento]

E9579

Caminhão basculante com capacidade de 10 m³ - 210 kW (IMPRODUTIVO)

CHI

3.19	4011463	Concreto asfáltico - faixa C-12,5 - areia e brita comerciais	t	203,52	0,00660	1,34237
3.21	2003947	Meio-fio de concreto - MFC 05 moldado no local com extrusora e concreto usinado - areia e brita comerciais	m	143,00	0,00006	0,00903
3.22	2003943	Meio-fio de concreto - MFC 03 moldado no local com extrusora e concreto usinado - areia e brita comerciais	m	237,30	0,00008	0,01885
3.27	5213863	Suporte metálico galvanizado para placa de advertência ou regulamentação - lado ou diâmetro de 0,60 m - fornecimento e implantação	un	6,00	0,00009	0,00057
4.18	4011463	Concreto asfáltico - faixa C-12,5 - areia e brita comerciais	t	199,68	0,00660	1,31705
4.20	2003947	Meio-fio de concreto - MFC 05 moldado no local com extrusora e concreto usinado - areia e brita comerciais	m	211,80	0,00006	0,01338
4.21	2003943	Meio-fio de concreto - MFC 03 moldado no local com extrusora e concreto usinado - areia e brita comerciais	m	215,20	0,00008	0,01710
4.27	5213863	Suporte metálico galvanizado para placa de advertência ou regulamentação - lado ou diâmetro de 0,60 m - fornecimento e implantação	un	6,00	0,00009	0,00057
5.17	4011463	Concreto asfáltico - faixa C-12,5 - areia e brita comerciais	t	201,12	0,00660	1,32654
5.19	2003947	Meio-fio de concreto - MFC 05 moldado no local com extrusora e concreto usinado - areia e brita comerciais	m	200,50	0,00006	0,01267
5.20	2003943	Meio-fio de concreto - MFC 03 moldado no local com extrusora e concreto usinado - areia e brita comerciais	m	193,80	0,00008	0,01540
5.25	5213863	Suporte metálico galvanizado para placa de advertência ou regulamentação - lado ou diâmetro de 0,60 m - fornecimento e implantação	un	4,00	0,00009	0,00038
6.16	4011463	Concreto asfáltico - faixa C-12,5 - areia e brita comerciais	t	200,83	0,00660	1,32463
6.18	2003947	Meio-fio de concreto - MFC 05 moldado no local com extrusora e concreto usinado - areia e brita comerciais	m	162,50	0,00006	0,01027
6.19	2003943	Meio-fio de concreto - MFC 03 moldado no local com extrusora e concreto usinado - areia e brita comerciais	m	187,50	0,00008	0,01490
6.24	5213863	Suporte metálico galvanizado para placa de advertência ou regulamentação - lado ou diâmetro de 0,60 m - fornecimento e implantação	un	4,00	0,00009	0,00038
7.18	4011463	Concreto asfáltico - faixa C-12,5 - areia e brita comerciais	t	134,40	0,00660	0,88647
7.20	2003947	Meio-fio de concreto - MFC 05 moldado no local com extrusora e concreto usinado - areia e brita comerciais	m	201,20	0,00006	0,01271
7.21	2003943	Meio-fio de concreto - MFC 03 moldado no local com extrusora e concreto usinado - areia e brita comerciais	m	196,60	0,00008	0,01562
7.26	5213863	Suporte metálico galvanizado para placa de advertência ou regulamentação - lado ou diâmetro de 0,60 m - fornecimento e implantação	un	4,00	0,00009	0,00038
8.16	4011463	Concreto asfáltico - faixa C-12,5 - areia e brita comerciais	t	164,16	0,00660	1,08276
8.18	2003947	Meio-fio de concreto - MFC 05 moldado no local com extrusora e concreto usinado - areia e brita comerciais	m	214,17	0,00006	0,01353
8.19	2003943	Meio-fio de concreto - MFC 03 moldado no local com extrusora e concreto usinado - areia e brita comerciais	m	203,13	0,00008	0,01614
8.24	5213863	Suporte metálico galvanizado para placa de advertência ou regulamentação - lado ou diâmetro de 0,60 m - fornecimento e implantação	un	4,00	0,00009	0,00038
9.18	4011463	Concreto asfáltico - faixa C-12,5 - areia e brita comerciais	t	168,00	0,00660	1,10809
9.20	2003947	Meio-fio de concreto - MFC 05 moldado no local com extrusora e concreto usinado - areia e brita comerciais	m	190,43	0,00006	0,01203
9.21	2003943	Meio-fio de concreto - MFC 03 moldado no local com extrusora e concreto usinado - areia e brita comerciais	m	223,27	0,00008	0,01774
9.27	5213863	Suporte metálico galvanizado para placa de advertência ou regulamentação - lado ou diâmetro de 0,60 m - fornecimento e implantação	un	8,00	0,00009	0,00076
TOTAL:						8,59070

[Equipamento]

E9579

Caminhão basculante com capacidade de 10 m³ - 210 kW (PRODUTIVO)

CHP

3.19	4011463	Concreto asfáltico - faixa C-12,5 - areia e brita comerciais	t	203,52	0,02976	6,05668
3.21	2003947	Meio-fio de concreto - MFC 05 moldado no local com extrusora e concreto usinado - areia e brita comerciais	m	143,00	0,00039	0,05550
3.22	2003943	Meio-fio de concreto - MFC 03 moldado no local com extrusora e concreto usinado - areia e brita comerciais	m	237,30	0,00049	0,11581
3.27	5213863	Suporte metálico galvanizado para placa de advertência ou regulamentação - lado ou diâmetro de 0,60 m - fornecimento e implantação	un	6,00	0,00058	0,00349
4.18	4011463	Concreto asfáltico - faixa C-12,5 - areia e brita comerciais	t	199,68	0,02976	5,94240
4.20	2003947	Meio-fio de concreto - MFC 05 moldado no local com extrusora e concreto usinado - areia e brita comerciais	m	211,80	0,00039	0,08220


	DETALHAMENTO DOS QUANTITATIVOS					
	OBRA:	REVITALIZAÇÃO DA RUA JAMARI (PT 02)	DATA : 12/08/2025		BDI : 23,38%	
	DESCRIÇÃO:	REVITALIZAÇÃO DA RUA JAMARI (PT 02)	FONTE	VERSÃO	HORA	MES
	LOCAL:	Município de Rolim de Moura	SICRO NOVO	2025/10	-	-
	CLIENTE:	Prefeitura Municipal de Rolim de Moura	SINAPI Composições Próprias	2025/12 SEM DESONERAÇÃO PROPRIA	118,72% 0,00%	72,48% 0,00%

ITEM	CÓDIGO	DESCRIÇÃO	UNID	QUANTIDADE DO SERVIÇO	COEFICIENTE DO INSUMO	QUANTIDADE TOTAL
4.21	2003943	Meio-fio de concreto - MFC 03 moldado no local com extrusora e concreto usinado - areia e brita comerciais	m	215,20	0,00049	0,10503
4.27	5213863	Suporte metálico galvanizado para placa de advertência ou regulamentação - lado ou diâmetro de 0,60 m - fornecimento e implantação	un	6,00	0,00058	0,00349
5.17	4011463	Concreto asfáltico - faixa C-12,5 - areia e brita comerciais	t	201,12	0,02976	5,98526
5.19	2003947	Meio-fio de concreto - MFC 05 moldado no local com extrusora e concreto usinado - areia e brita comerciais	m	200,50	0,00039	0,07782
5.20	2003943	Meio-fio de concreto - MFC 03 moldado no local com extrusora e concreto usinado - areia e brita comerciais	m	193,80	0,00049	0,09458
5.25	5213863	Suporte metálico galvanizado para placa de advertência ou regulamentação - lado ou diâmetro de 0,60 m - fornecimento e implantação	un	4,00	0,00058	0,00233
6.16	4011463	Concreto asfáltico - faixa C-12,5 - areia e brita comerciais	t	200,83	0,02976	5,97663
6.18	2003947	Meio-fio de concreto - MFC 05 moldado no local com extrusora e concreto usinado - areia e brita comerciais	m	162,50	0,00039	0,06307
6.19	2003943	Meio-fio de concreto - MFC 03 moldado no local com extrusora e concreto usinado - areia e brita comerciais	m	187,50	0,00049	0,09151
6.24	5213863	Suporte metálico galvanizado para placa de advertência ou regulamentação - lado ou diâmetro de 0,60 m - fornecimento e implantação	un	4,00	0,00058	0,00233
7.18	4011463	Concreto asfáltico - faixa C-12,5 - areia e brita comerciais	t	134,40	0,02976	3,99969
7.20	2003947	Meio-fio de concreto - MFC 05 moldado no local com extrusora e concreto usinado - areia e brita comerciais	m	201,20	0,00039	0,07809
7.21	2003943	Meio-fio de concreto - MFC 03 moldado no local com extrusora e concreto usinado - areia e brita comerciais	m	196,60	0,00049	0,09595
7.26	5213863	Suporte metálico galvanizado para placa de advertência ou regulamentação - lado ou diâmetro de 0,60 m - fornecimento e implantação	un	4,00	0,00058	0,00233
8.16	4011463	Concreto asfáltico - faixa C-12,5 - areia e brita comerciais	t	164,16	0,02976	4,88534
8.18	2003947	Meio-fio de concreto - MFC 05 moldado no local com extrusora e concreto usinado - areia e brita comerciais	m	214,17	0,00039	0,08312
8.19	2003943	Meio-fio de concreto - MFC 03 moldado no local com extrusora e concreto usinado - areia e brita comerciais	m	203,13	0,00049	0,09914
8.24	5213863	Suporte metálico galvanizado para placa de advertência ou regulamentação - lado ou diâmetro de 0,60 m - fornecimento e implantação	un	4,00	0,00058	0,00233
9.18	4011463	Concreto asfáltico - faixa C-12,5 - areia e brita comerciais	t	168,00	0,02976	4,99962
9.20	2003947	Meio-fio de concreto - MFC 05 moldado no local com extrusora e concreto usinado - areia e brita comerciais	m	190,43	0,00039	0,07391
9.21	2003943	Meio-fio de concreto - MFC 03 moldado no local com extrusora e concreto usinado - areia e brita comerciais	m	223,27	0,00049	0,10897
9.27	5213863	Suporte metálico galvanizado para placa de advertência ou regulamentação - lado ou diâmetro de 0,60 m - fornecimento e implantação	un	8,00	0,00058	0,00466
TOTAL:						39,09127

[Equipamento]	E9506	Caminhão basculante com capacidade de 6 m³ - 136 kW (IMPRODUTIVO)	CHI			
3.2	1619006	Demolição mecânica de concreto simples com escavadeira hidráulica	m³	22,11	0,00077	0,01704
4.2	1619006	Demolição mecânica de concreto simples com escavadeira hidráulica	m³	10,26	0,00077	0,00791
5.2	1619006	Demolição mecânica de concreto simples com escavadeira hidráulica	m³	17,84	0,00077	0,01375
6.2	1619006	Demolição mecânica de concreto simples com escavadeira hidráulica	m³	9,07	0,00077	0,00699
7.2	1619006	Demolição mecânica de concreto simples com escavadeira hidráulica	m³	13,54	0,00077	0,01043
8.2	1619006	Demolição mecânica de concreto simples com escavadeira hidráulica	m³	22,80	0,00077	0,01757
9.2	1619006	Demolição mecânica de concreto simples com escavadeira hidráulica	m³	33,10	0,00077	0,02550
					TOTAL:	0,09918

[Equipamento]	E9506	Caminhão basculante com capacidade de 6 m³ - 136 kW (PRODUTIVO)	CHP			
3.2	1619006	Demolição mecânica de concreto simples com escavadeira hidráulica	m³	22,11	0,02491	0,55083
4.2	1619006	Demolição mecânica de concreto simples com escavadeira hidráulica	m³	10,26	0,02491	0,25561
5.2	1619006	Demolição mecânica de concreto simples com escavadeira hidráulica	m³	17,84	0,02491	0,44445
6.2	1619006	Demolição mecânica de concreto simples com escavadeira hidráulica	m³	9,07	0,02491	0,22596
7.2	1619006	Demolição mecânica de concreto simples com escavadeira hidráulica	m³	13,54	0,02491	0,33732
8.2	1619006	Demolição mecânica de concreto simples com escavadeira hidráulica	m³	22,80	0,02491	0,56802
9.2	1619006	Demolição mecânica de concreto simples com escavadeira hidráulica	m³	33,10	0,02491	0,82462
					TOTAL:	3,20681


[Equipamento]	E9600	Caminhão betoneira com capacidade de 8 m³ - 236 kW (IMPRODUTIVO)	CHI			
3.21	2003947	Meio-fio de concreto - MFC 05 moldado no local com extrusora e concreto usinado - areia e brita comerciais	m	143,00	0,00686	0,98078
3.22	2003943	Meio-fio de concreto - MFC 03 moldado no local com extrusora e concreto usinado - areia e brita	m	237,30	0,00862	2,04662

	DETALHAMENTO DOS QUANTITATIVOS					
	OBRA:	REVITALIZAÇÃO DA RUA JAMARI (PT 02)	DATA : 12/08/2025		BDI : 23,38%	
	DESCRIÇÃO:	REVITALIZAÇÃO DA RUA JAMARI (PT 02)	FONTE	VERSÃO	HORA	MES
	LOCAL:	Município de Rolim de Moura	SICRO NOVO	2025/10	-	-
	CLIENTE:	Prefeitura Municipal de Rolim de Moura	SINAPI Composições Próprias	2025/12 SEM DESONERAÇÃO PROPRIA	118,72% 0,00%	72,48% 0,00%

ITEM	CÓDIGO	DESCRIÇÃO	UNID	QUANTIDADE DO SERVIÇO	COEFICIENTE DO INSUMO	QUANTIDADE TOTAL
3.22	2003943	comerciais				
4.20	2003947	Meio-fio de concreto - MFC 05 moldado no local com extrusora e concreto usinado - areia e brita comerciais	m	211,80	0,00686	1,45265
4.21	2003943	Meio-fio de concreto - MFC 03 moldado no local com extrusora e concreto usinado - areia e brita comerciais	m	215,20	0,00862	1,85601
5.19	2003947	Meio-fio de concreto - MFC 05 moldado no local com extrusora e concreto usinado - areia e brita comerciais	m	200,50	0,00686	1,37515
5.20	2003943	Meio-fio de concreto - MFC 03 moldado no local com extrusora e concreto usinado - areia e brita comerciais	m	193,80	0,00862	1,67145
6.18	2003947	Meio-fio de concreto - MFC 05 moldado no local com extrusora e concreto usinado - areia e brita comerciais	m	162,50	0,00686	1,11452
6.19	2003943	Meio-fio de concreto - MFC 03 moldado no local com extrusora e concreto usinado - areia e brita comerciais	m	187,50	0,00862	1,61711
7.20	2003947	Meio-fio de concreto - MFC 05 moldado no local com extrusora e concreto usinado - areia e brita comerciais	m	201,20	0,00686	1,37995
7.21	2003943	Meio-fio de concreto - MFC 03 moldado no local com extrusora e concreto usinado - areia e brita comerciais	m	196,60	0,00862	1,69560
8.18	2003947	Meio-fio de concreto - MFC 05 moldado no local com extrusora e concreto usinado - areia e brita comerciais	m	214,17	0,00686	1,46891
8.19	2003943	Meio-fio de concreto - MFC 03 moldado no local com extrusora e concreto usinado - areia e brita comerciais	m	203,13	0,00862	1,75191
9.20	2003947	Meio-fio de concreto - MFC 05 moldado no local com extrusora e concreto usinado - areia e brita comerciais	m	190,43	0,00686	1,30609
9.21	2003943	Meio-fio de concreto - MFC 03 moldado no local com extrusora e concreto usinado - areia e brita comerciais	m	223,27	0,00862	1,92561
TOTAL:						21,64237

[Equipamento]	E9600	Caminhão betoneira com capacidade de 8 m³ - 236 kW (PRODUTIVO)	CHP			
3.21	2003947	Meio-fio de concreto - MFC 05 moldado no local com extrusora e concreto usinado - areia e brita comerciais	m	143,00	0,01457	2,08416
3.22	2003943	Meio-fio de concreto - MFC 03 moldado no local com extrusora e concreto usinado - areia e brita comerciais	m	237,30	0,01833	4,34906
4.20	2003947	Meio-fio de concreto - MFC 05 moldado no local com extrusora e concreto usinado - areia e brita comerciais	m	211,80	0,01457	3,08689
4.21	2003943	Meio-fio de concreto - MFC 03 moldado no local com extrusora e concreto usinado - areia e brita comerciais	m	215,20	0,01833	3,94403
5.19	2003947	Meio-fio de concreto - MFC 05 moldado no local com extrusora e concreto usinado - areia e brita comerciais	m	200,50	0,01457	2,92220
5.20	2003943	Meio-fio de concreto - MFC 03 moldado no local com extrusora e concreto usinado - areia e brita comerciais	m	193,80	0,01833	3,55183
6.18	2003947	Meio-fio de concreto - MFC 05 moldado no local com extrusora e concreto usinado - areia e brita comerciais	m	162,50	0,01457	2,36836
6.19	2003943	Meio-fio de concreto - MFC 03 moldado no local com extrusora e concreto usinado - areia e brita comerciais	m	187,50	0,01833	3,43636
7.20	2003947	Meio-fio de concreto - MFC 05 moldado no local com extrusora e concreto usinado - areia e brita comerciais	m	201,20	0,01457	2,93240
7.21	2003943	Meio-fio de concreto - MFC 03 moldado no local com extrusora e concreto usinado - areia e brita comerciais	m	196,60	0,01833	3,60314
8.18	2003947	Meio-fio de concreto - MFC 05 moldado no local com extrusora e concreto usinado - areia e brita comerciais	m	214,17	0,01457	3,12143
8.19	2003943	Meio-fio de concreto - MFC 03 moldado no local com extrusora e concreto usinado - areia e brita comerciais	m	203,13	0,01833	3,72282
9.20	2003947	Meio-fio de concreto - MFC 05 moldado no local com extrusora e concreto usinado - areia e brita comerciais	m	190,43	0,01457	2,77543
9.21	2003943	Meio-fio de concreto - MFC 03 moldado no local com extrusora e concreto usinado - areia e brita comerciais	m	223,27	0,01833	4,09193
					TOTAL:	45,99004

[Equipamento]	E9592	Caminhão carroceria com capacidade de 15 t - 188 kW (IMPRODUTIVO)	CHI			
3.26	5213464	Placa de advertência em aço, lado de 0,60 m - película retrorrefletiva tipo I + SI - fornecimento e implantação	un	6,00	0,00020	0,00119
4.25	5213464	Placa de advertência em aço, lado de 0,60 m - película retrorrefletiva tipo I + SI - fornecimento e implantação	un	4,00	0,00020	0,00079
5.24	5213464	Placa de advertência em aço, lado de 0,60 m - película retrorrefletiva tipo I + SI - fornecimento e implantação	un	4,00	0,00020	0,00079
6.23	5213464	Placa de advertência em aço, lado de 0,60 m - película retrorrefletiva tipo I + SI - fornecimento e implantação	un	4,00	0,00020	0,00079
7.25	5213464	Placa de advertência em aço, lado de 0,60 m - película retrorrefletiva tipo I + SI - fornecimento e implantação	un	4,00	0,00020	0,00079
8.23	5213464	Placa de advertência em aço, lado de 0,60 m - película retrorrefletiva tipo I + SI - fornecimento e implantação	un	4,00	0,00020	0,00079
9.25	5213464	Placa de advertência em aço, lado de 0,60 m - película retrorrefletiva tipo I + SI - fornecimento e implantação	un	6,00	0,00020	0,00119
9.26	5213444	Placa de regulamentação em aço, R1 lado 0,248 m - película retrorrefletiva tipo I + SI - fornecimento e implantação	un	2,00	0,00020	0,00040

	DETALHAMENTO DOS QUANTITATIVOS						
	OBRA:	REVITALIZAÇÃO DA RUA JAMARI (PT 02)	DATA : 12/08/2025		BDI : 23,38%		
	DESCRIÇÃO:	REVITALIZAÇÃO DA RUA JAMARI (PT 02)	FONTE	VERSÃO	HORA	MES	
	LOCAL:	Município de Rolim de Moura	SICRO NOVO	2025/10	-	-	
	CLIENTE:	Prefeitura Municipal de Rolim de Moura	SINAPI	2025/12 SEM DESONERAÇÃO	118,72%	72,48%	
			Composições Próprias	PRÓPRIA	0,00%	0,00%	

ITEM	CÓDIGO	DESCRIÇÃO	UNID	QUANTIDADE DO SERVIÇO	COEFICIENTE DO INSUMO	QUANTIDADE TOTAL
------	--------	-----------	------	-----------------------	-----------------------	------------------

TOTAL: 0,00675

[Equipamento]	E9592	Caminhão carroceria com capacidade de 15 t - 188 kW (PRODUTIVO)	CHP
-----------------	-------	---	-----

3.21	2003947	Meio-fio de concreto - MFC 05 moldado no local com extrusora e concreto usinado - areia e brita comerciais	m	143,00	0,00075	0,10662
3.22	2003943	Meio-fio de concreto - MFC 03 moldado no local com extrusora e concreto usinado - areia e brita comerciais	m	237,30	0,00094	0,22248
3.26	5213464	Placa de advertência em aço, lado de 0,60 m - película retrorrefletiva tipo I + SI - fornecimento e implantação	un	6,00	0,00021	0,00129
3.27	5213863	Suporte metálico galvanizado para placa de advertência ou regulamentação - lado ou diâmetro de 0,60 m - fornecimento e implantação	un	6,00	0,00224	0,01344
4.20	2003947	Meio-fio de concreto - MFC 05 moldado no local com extrusora e concreto usinado - areia e brita comerciais	m	211,80	0,00075	0,15791
4.21	2003943	Meio-fio de concreto - MFC 03 moldado no local com extrusora e concreto usinado - areia e brita comerciais	m	215,20	0,00094	0,20176
4.25	5213464	Placa de advertência em aço, lado de 0,60 m - película retrorrefletiva tipo I + SI - fornecimento e implantação	un	4,00	0,00021	0,00086
4.26	5213456	Placa de regulamentação em fibra, R1 lado 0,248 m - película retrorrefletiva tipo I + SI - fornecimento e implantação	un	2,00	0,00011	0,00021
4.27	5213863	Suporte metálico galvanizado para placa de advertência ou regulamentação - lado ou diâmetro de 0,60 m - fornecimento e implantação	un	6,00	0,00224	0,01344
5.19	2003947	Meio-fio de concreto - MFC 05 moldado no local com extrusora e concreto usinado - areia e brita comerciais	m	200,50	0,00075	0,14949
5.20	2003943	Meio-fio de concreto - MFC 03 moldado no local com extrusora e concreto usinado - areia e brita comerciais	m	193,80	0,00094	0,18170
5.24	5213464	Placa de advertência em aço, lado de 0,60 m - película retrorrefletiva tipo I + SI - fornecimento e implantação	un	4,00	0,00021	0,00086
5.25	5213863	Suporte metálico galvanizado para placa de advertência ou regulamentação - lado ou diâmetro de 0,60 m - fornecimento e implantação	un	4,00	0,00224	0,00896
6.18	2003947	Meio-fio de concreto - MFC 05 moldado no local com extrusora e concreto usinado - areia e brita comerciais	m	162,50	0,00075	0,12116
6.19	2003943	Meio-fio de concreto - MFC 03 moldado no local com extrusora e concreto usinado - areia e brita comerciais	m	187,50	0,00094	0,17579
6.23	5213464	Placa de advertência em aço, lado de 0,60 m - película retrorrefletiva tipo I + SI - fornecimento e implantação	un	4,00	0,00021	0,00086
6.24	5213863	Suporte metálico galvanizado para placa de advertência ou regulamentação - lado ou diâmetro de 0,60 m - fornecimento e implantação	un	4,00	0,00224	0,00896
7.20	2003947	Meio-fio de concreto - MFC 05 moldado no local com extrusora e concreto usinado - areia e brita comerciais	m	201,20	0,00075	0,15001
7.21	2003943	Meio-fio de concreto - MFC 03 moldado no local com extrusora e concreto usinado - areia e brita comerciais	m	196,60	0,00094	0,18432
7.25	5213464	Placa de advertência em aço, lado de 0,60 m - película retrorrefletiva tipo I + SI - fornecimento e implantação	un	4,00	0,00021	0,00086
7.26	5213863	Suporte metálico galvanizado para placa de advertência ou regulamentação - lado ou diâmetro de 0,60 m - fornecimento e implantação	un	4,00	0,00224	0,00896
8.18	2003947	Meio-fio de concreto - MFC 05 moldado no local com extrusora e concreto usinado - areia e brita comerciais	m	214,17	0,00075	0,15968
8.19	2003943	Meio-fio de concreto - MFC 03 moldado no local com extrusora e concreto usinado - areia e brita comerciais	m	203,13	0,00094	0,19044
8.23	5213464	Placa de advertência em aço, lado de 0,60 m - película retrorrefletiva tipo I + SI - fornecimento e implantação	un	4,00	0,00021	0,00086
8.24	5213863	Suporte metálico galvanizado para placa de advertência ou regulamentação - lado ou diâmetro de 0,60 m - fornecimento e implantação	un	4,00	0,00224	0,00896
9.20	2003947	Meio-fio de concreto - MFC 05 moldado no local com extrusora e concreto usinado - areia e brita comerciais	m	190,43	0,00075	0,14198
9.21	2003943	Meio-fio de concreto - MFC 03 moldado no local com extrusora e concreto usinado - areia e brita comerciais	m	223,27	0,00094	0,20933
9.25	5213464	Placa de advertência em aço, lado de 0,60 m - película retrorrefletiva tipo I + SI - fornecimento e implantação	un	6,00	0,00021	0,00129
9.26	5213444	Placa de regulamentação em aço, R1 lado 0,248 m - película retrorrefletiva tipo I + SI - fornecimento e implantação	un	2,00	0,00021	0,00043
9.27	5213863	Suporte metálico galvanizado para placa de advertência ou regulamentação - lado ou diâmetro de 0,60 m - fornecimento e implantação	un	8,00	0,00224	0,01792

TOTAL: 2,44082

[Equipamento]	E9687	Caminhão carroceria com capacidade de 5 t - 120 kW (IMPRODUTIVO)	CHI
-----------------	-------	--	-----


3.26	5213464	Placa de advertência em aço, lado de 0,60 m - película retrorrefletiva tipo I + SI - fornecimento e implantação	un	6,00	0,23333	1,40000
3.27	5213863	Suporte metálico galvanizado para placa de advertência ou regulamentação - lado ou diâmetro de 0,60 m - fornecimento e implantação	un	6,00	0,17073	1,02439
4.25	5213464	Placa de advertência em aço, lado de 0,60 m - película retrorrefletiva tipo I + SI - fornecimento e implantação	un	4,00	0,23333	0,93333
4.26	5213456	Placa de regulamentação em fibra, R1 lado 0,248 m - película retrorrefletiva tipo I + SI - fornecimento e implantação	un	2,00	0,23333	0,46667
4.27	5213863	Suporte metálico galvanizado para placa de advertência ou regulamentação - lado ou diâmetro de	un	6,00	0,17073	1,02439

	DETALHAMENTO DOS QUANTITATIVOS					
	OBRA:	REVITALIZAÇÃO DA RUA JAMARI (PT 02)		DATA : 12/08/2025		BDI : 23,38%
	DESCRIÇÃO:	REVITALIZAÇÃO DA RUA JAMARI (PT 02)		FONTESICRO NOVO	VERSÃO2025/10	HORA -
	LOCAL:	Município de Rolim de Moura		SINAPI	2025/12 SEM DESONERAÇÃO	72,48%
	CLIENTE:	Prefeitura Municipal de Rolim de Moura		Composições Próprias	PRÓPRIA	0,00%

ITEM	CÓDIGO	DESCRIÇÃO	UNID	QUANTIDADE DO SERVIÇO	COEFICIENTE DO INSUMO	QUANTIDADE TOTAL
4.27	5213863	0,60 m - fornecimento e implantação				
5.24	5213464	Placa de advertência em aço, lado de 0,60 m - película retrorrefletiva tipo I + SI - fornecimento e implantação	un	4,00	0,23333	0,93333
5.25	5213863	Suporte metálico galvanizado para placa de advertência ou regulamentação - lado ou diâmetro de 0,60 m - fornecimento e implantação	un	4,00	0,17073	0,68293
6.23	5213464	Placa de advertência em aço, lado de 0,60 m - película retrorrefletiva tipo I + SI - fornecimento e implantação	un	4,00	0,23333	0,93333
6.24	5213863	Suporte metálico galvanizado para placa de advertência ou regulamentação - lado ou diâmetro de 0,60 m - fornecimento e implantação	un	4,00	0,17073	0,68293
7.25	5213464	Placa de advertência em aço, lado de 0,60 m - película retrorrefletiva tipo I + SI - fornecimento e implantação	un	4,00	0,23333	0,93333
7.26	5213863	Suporte metálico galvanizado para placa de advertência ou regulamentação - lado ou diâmetro de 0,60 m - fornecimento e implantação	un	4,00	0,17073	0,68293
8.23	5213464	Placa de advertência em aço, lado de 0,60 m - película retrorrefletiva tipo I + SI - fornecimento e implantação	un	4,00	0,23333	0,93333
8.24	5213863	Suporte metálico galvanizado para placa de advertência ou regulamentação - lado ou diâmetro de 0,60 m - fornecimento e implantação	un	4,00	0,17073	0,68293
9.25	5213464	Placa de advertência em aço, lado de 0,60 m - película retrorrefletiva tipo I + SI - fornecimento e implantação	un	6,00	0,23333	1,40000
9.26	5213444	Placa de regulamentação em aço, R1 lado 0,248 m - película retrorrefletiva tipo I + SI - fornecimento e implantação	un	2,00	0,23333	0,46667
9.27	5213863	Suporte metálico galvanizado para placa de advertência ou regulamentação - lado ou diâmetro de 0,60 m - fornecimento e implantação	un	8,00	0,17073	1,36585
TOTAL:						14,54634

[Equipamento]	E9687	Caminhão carroceria com capacidade de 5 t - 120 kW (PRODUTIVO)	CHP			
3.26	5213464	Placa de advertência em aço, lado de 0,60 m - película retrorrefletiva tipo I + SI - fornecimento e implantação	un	6,00	0,10000	0,60000
3.27	5213863	Suporte metálico galvanizado para placa de advertência ou regulamentação - lado ou diâmetro de 0,60 m - fornecimento e implantação	un	6,00	0,07317	0,43902
4.25	5213464	Placa de advertência em aço, lado de 0,60 m - película retrorrefletiva tipo I + SI - fornecimento e implantação	un	4,00	0,10000	0,40000
4.26	5213456	Placa de regulamentação em fibra, R1 lado 0,248 m - película retrorrefletiva tipo I + SI - fornecimento e implantação	un	2,00	0,10000	0,20000
4.27	5213863	Suporte metálico galvanizado para placa de advertência ou regulamentação - lado ou diâmetro de 0,60 m - fornecimento e implantação	un	6,00	0,07317	0,43902
5.24	5213464	Placa de advertência em aço, lado de 0,60 m - película retrorrefletiva tipo I + SI - fornecimento e implantação	un	4,00	0,10000	0,40000
5.25	5213863	Suporte metálico galvanizado para placa de advertência ou regulamentação - lado ou diâmetro de 0,60 m - fornecimento e implantação	un	4,00	0,07317	0,29268
6.23	5213464	Placa de advertência em aço, lado de 0,60 m - película retrorrefletiva tipo I + SI - fornecimento e implantação	un	4,00	0,10000	0,40000
6.24	5213863	Suporte metálico galvanizado para placa de advertência ou regulamentação - lado ou diâmetro de 0,60 m - fornecimento e implantação	un	4,00	0,07317	0,29268
7.25	5213464	Placa de advertência em aço, lado de 0,60 m - película retrorrefletiva tipo I + SI - fornecimento e implantação	un	4,00	0,10000	0,40000
7.26	5213863	Suporte metálico galvanizado para placa de advertência ou regulamentação - lado ou diâmetro de 0,60 m - fornecimento e implantação	un	4,00	0,07317	0,29268
8.23	5213464	Placa de advertência em aço, lado de 0,60 m - película retrorrefletiva tipo I + SI - fornecimento e implantação	un	4,00	0,10000	0,40000
8.24	5213863	Suporte metálico galvanizado para placa de advertência ou regulamentação - lado ou diâmetro de 0,60 m - fornecimento e implantação	un	4,00	0,07317	0,29268
9.25	5213464	Placa de advertência em aço, lado de 0,60 m - película retrorrefletiva tipo I + SI - fornecimento e implantação	un	6,00	0,10000	0,60000
9.26	5213444	Placa de regulamentação em aço, R1 lado 0,248 m - película retrorrefletiva tipo I + SI - fornecimento e implantação	un	2,00	0,10000	0,20000
9.27	5213863	Suporte metálico galvanizado para placa de advertência ou regulamentação - lado ou diâmetro de 0,60 m - fornecimento e implantação	un	8,00	0,07317	0,58537
TOTAL:						6,23415

[Equipamento]	E9686	Caminhão guindauto com capacidade de elevação de 6,2 t e carroceria de 7 t - 136 kW (PRODUTIVO)	CHP
3.26	5213464	Placa de advertência em aço, lado de 0,60 m - película retrorrefletiva tipo I + SI - fornecimento e implantação	un6,000,000200,00119
4.25	5213464	Placa de advertência em aço, lado de 0,60 m - película retrorrefletiva tipo I + SI - fornecimento e implantação	un4,000,000200,00079
5.24	5213464	Placa de advertência em aço, lado de 0,60 m - película retrorrefletiva tipo I + SI - fornecimento e implantação	un4,000,000200,00079
6.23	5213464	Placa de advertência em aço, lado de 0,60 m - película retrorrefletiva tipo I + SI - fornecimento e implantação	un4,000,000200,00079
7.25	5213464	Placa de advertência em aço, lado de 0,60 m - película retrorrefletiva tipo I + SI - fornecimento e implantação	un4,000,000200,00079
8.23	5213464	Placa de advertência em aço, lado de 0,60 m - película retrorrefletiva tipo I + SI - fornecimento e implantação	un4,000,000200,00079
9.25	5213464	Placa de advertência em aço, lado de 0,60 m - película retrorrefletiva tipo I + SI - fornecimento e	un6,000,000200,00119

	DETALHAMENTO DOS QUANTITATIVOS					
	OBRA:	REVITALIZAÇÃO DA RUA JAMARI (PT 02)	DATA : 12/08/2025		BDI : 23,38%	
	DESCRIÇÃO:	REVITALIZAÇÃO DA RUA JAMARI (PT 02)	FONTE	VERSÃO	HORA	MES
	LOCAL:	Município de Rolim de Moura	SICRO NOVO	2025/10	-	-
	CLIENTE:	Prefeitura Municipal de Rolim de Moura	SINAPI Composições Próprias	2025/12 SEM DESONERAÇÃO PROPRIA	118,72% 0,00%	72,48% 0,00%

ITEM	CÓDIGO	DESCRIÇÃO	UNID	QUANTIDADE DO SERVIÇO	COEFICIENTE DO INSUMO	QUANTIDADE TOTAL
9.25	5213464	implantação				
9.26	5213444	Placa de regulamentação em aço, R1 lado 0,248 m - película retrorrefletiva tipo I + SI - fornecimento e implantação	un	2,00	0,00020	0,00040
TOTAL:						0,00675

[Equipamento]	E9146	Caminhão silo com capacidade de 30 m³ - 368 kW (PRODUTIVO)	CHP			
3.19	4011463	Concreto asfáltico - faixa C-12,5 - areia e brita comerciais	t	203,52	0,00041	0,08442
4.18	4011463	Concreto asfáltico - faixa C-12,5 - areia e brita comerciais	t	199,68	0,00041	0,08283
5.17	4011463	Concreto asfáltico - faixa C-12,5 - areia e brita comerciais	t	201,12	0,00041	0,08342
6.16	4011463	Concreto asfáltico - faixa C-12,5 - areia e brita comerciais	t	200,83	0,00041	0,08330
7.18	4011463	Concreto asfáltico - faixa C-12,5 - areia e brita comerciais	t	134,40	0,00041	0,05575
8.16	4011463	Concreto asfáltico - faixa C-12,5 - areia e brita comerciais	t	164,16	0,00041	0,06809
9.18	4011463	Concreto asfáltico - faixa C-12,5 - areia e brita comerciais	t	168,00	0,00041	0,06969
					TOTAL:	0,52751

[Equipamento]	E9509	Caminhão tanque distribuidor de asfalto com capacidade de 6.000 l - 7 kW/136 kW (PRODUTIVO)	CHP			
3.17	4011352	Imprimação com emulsão asfáltica	m²	2.120,00	0,00096	2,04148
3.18	4011353	Pintura de ligação	m²	2.120,00	0,00067	1,41333
4.16	4011352	Imprimação com emulsão asfáltica	m²	2.080,00	0,00096	2,00297
4.17	4011353	Pintura de ligação	m²	2.080,00	0,00067	1,38667
5.15	4011352	Imprimação com emulsão asfáltica	m²	2.095,00	0,00096	2,01741
5.16	4011353	Pintura de ligação	m²	2.095,00	0,00067	1,39667
6.14	4011352	Imprimação com emulsão asfáltica	m²	2.092,00	0,00096	2,01452
6.15	4011353	Pintura de ligação	m²	2.092,00	0,00067	1,39467
7.16	4011352	Imprimação com emulsão asfáltica	m²	1.400,00	0,00096	1,34815
7.17	4011353	Pintura de ligação	m²	1.400,00	0,00067	0,93333
8.14	4011352	Imprimação com emulsão asfáltica	m²	1.710,00	0,00096	1,64667
8.15	4011353	Pintura de ligação	m²	1.710,00	0,00067	1,14000
9.16	4011352	Imprimação com emulsão asfáltica	m²	1.750,00	0,00096	1,68519
9.17	4011353	Pintura de ligação	m²	1.750,00	0,00067	1,16667
					TOTAL:	21,58772

[Equipamento]	00037758	CAMINHAO TRUCADO, PESO BRUTO TOTAL 23000 KG, CARGA UTIL MAXIMA 15285 KG, DISTANCIA ENTRE EIXOS 4,80 M, POTENCIA 326 CV (INCLUI CABINE E CHASSI, NAO INCLUI CARROCERIA)	UN
3.7	93369	REATERRO MECANIZADO DE VALA COM ESCAVADEIRA HIDRÁULICA (CAPACIDADE DA CAÇAMBA: 0,8 M³/POTÊNCIA: 111 HP), LARGURA 1,5 A 2,5 M, PROFUNDIDADE 1,5 A 3,0 M, COM SOLO (SEM SUBSTITUIÇÃO) DE 1ª CATEGORIA, COM COMPACTADOR DE SOLOS DE PERCUSSÃO. AF_08/2023	M3109,920,000000670,00007385
3.8	94316	ATERRO MECANIZADO DE VALA COM RETROESCAVADEIRA (CAPACIDADE DA CAÇAMBA DA RETRO: 0,26 M³ / POTÊNCIA: 88 HP), LARGURA ATÉ 1,5 M, PROFUNDIDADE ATÉ 1,5 M, COM SOLO ARGILLO-ARENOSO. AF_08/2023	M3182,560,000000670,00012265
4.7	93369	REATERRO MECANIZADO DE VALA COM ESCAVADEIRA HIDRÁULICA (CAPACIDADE DA CAÇAMBA: 0,8 M³/POTÊNCIA: 111 HP), LARGURA 1,5 A 2,5 M, PROFUNDIDADE 1,5 A 3,0 M, COM SOLO (SEM SUBSTITUIÇÃO) DE 1ª CATEGORIA, COM COMPACTADOR DE SOLOS DE PERCUSSÃO. AF_08/2023	M382,270,000000670,00005527
4.8	94316	ATERRO MECANIZADO DE VALA COM RETROESCAVADEIRA (CAPACIDADE DA CAÇAMBA DA RETRO: 0,26 M³ / POTÊNCIA: 88 HP), LARGURA ATÉ 1,5 M, PROFUNDIDADE ATÉ 1,5 M, COM SOLO ARGILLO-ARENOSO. AF_08/2023	M344,110,000000670,00002963
5.7	93369	REATERRO MECANIZADO DE VALA COM ESCAVADEIRA HIDRÁULICA (CAPACIDADE DA CAÇAMBA: 0,8 M³/POTÊNCIA: 111 HP), LARGURA 1,5 A 2,5 M, PROFUNDIDADE 1,5 A 3,0 M, COM SOLO (SEM SUBSTITUIÇÃO) DE 1ª CATEGORIA, COM COMPACTADOR DE SOLOS DE PERCUSSÃO. AF_08/2023	M383,690,000000670,00005622
5.8	94316	ATERRO MECANIZADO DE VALA COM RETROESCAVADEIRA (CAPACIDADE DA CAÇAMBA DA RETRO: 0,26 M³ / POTÊNCIA: 88 HP), LARGURA ATÉ 1,5 M, PROFUNDIDADE ATÉ 1,5 M, COM SOLO ARGILLO-ARENOSO. AF_08/2023	M343,310,000000670,00002910
6.5	93369	REATERRO MECANIZADO DE VALA COM ESCAVADEIRA HIDRÁULICA (CAPACIDADE DA CAÇAMBA: 0,8 M³/POTÊNCIA: 111 HP), LARGURA 1,5 A 2,5 M, PROFUNDIDADE 1,5 A 3,0 M, COM SOLO (SEM SUBSTITUIÇÃO) DE 1ª CATEGORIA, COM COMPACTADOR DE SOLOS DE PERCUSSÃO. AF_08/2023	M396,810,000000670,00006504
6.6	94316	ATERRO MECANIZADO DE VALA COM RETROESCAVADEIRA (CAPACIDADE DA CAÇAMBA DA RETRO: 0,26 M³ / POTÊNCIA: 88 HP), LARGURA ATÉ 1,5 M, PROFUNDIDADE ATÉ 1,5 M, COM SOLO ARGILLO-ARENOSO. AF_08/2023	M343,610,000000670,00002930
7.7	93369	REATERRO MECANIZADO DE VALA COM ESCAVADEIRA HIDRÁULICA (CAPACIDADE DA CAÇAMBA: 0,8 M³/POTÊNCIA: 111 HP), LARGURA 1,5 A 2,5 M, PROFUNDIDADE 1,5 A 3,0 M, COM SOLO (SEM SUBSTITUIÇÃO) DE 1ª CATEGORIA, COM COMPACTADOR DE SOLOS DE PERCUSSÃO. AF_08/2023	M392,560,000000670,00006218


	DETALHAMENTO DOS QUANTITATIVOS				
	OBRA:	REVITALIZAÇÃO DA RUA JAMARI (PT 02)	DATA : 12/08/2025		BDI : 23,38%
	DESCRIÇÃO:	REVITALIZAÇÃO DA RUA JAMARI (PT 02)	FONTE	VERSÃO	HORA
	LOCAL:	Município de Rolim de Moura	SICRO NOVO	2025/10	-
	CLIENTE:	Prefeitura Municipal de Rolim de Moura	SINAPI	2025/12 SEM DESONERAÇÃO	118,72%
			Composições Próprias	PRÓPRIA	0,00%
					72,48%
					0,00%

ITEM	CÓDIGO	DESCRIÇÃO	UNID	QUANTIDADE DO SERVIÇO	COEFICIENTE DO INSUMO	QUANTIDADE TOTAL
7.8	94316	ATERRO MECANIZADO DE VALA COM RETROESCAVADEIRA (CAPACIDADE DA CAÇAMBA DA RETRO: 0,26 M³ / POTÊNCIA: 88 HP), LARGURA ATÉ 1,5 M, PROFUNDIDADE ATÉ 1,5 M, COM SOLO ARGILLO-ARENOSO. AF_08/2023	M3	43,85	0,00000067	0,00002946
8.5	93369	REATERRO MECANIZADO DE VALA COM ESCAVADEIRA HIDRÁULICA (CAPACIDADE DA CAÇAMBA: 0,8 M³/POTÊNCIA: 111 HP), LARGURA 1,5 A 2,5 M, PROFUNDIDADE 1,5 A 3,0 M, COM SOLO (SEM SUBSTITUIÇÃO) DE 1ª CATEGORIA, COM COMPACTADOR DE SOLOS DE PERCUSSÃO. AF_08/2023	M3	54,21	0,00000067	0,00003642
8.6	94316	ATERRO MECANIZADO DE VALA COM RETROESCAVADEIRA (CAPACIDADE DA CAÇAMBA DA RETRO: 0,26 M³ / POTÊNCIA: 88 HP), LARGURA ATÉ 1,5 M, PROFUNDIDADE ATÉ 1,5 M, COM SOLO ARGILLO-ARENOSO. AF_08/2023	M3	44,82	0,00000067	0,00003011
9.7	93369	REATERRO MECANIZADO DE VALA COM ESCAVADEIRA HIDRÁULICA (CAPACIDADE DA CAÇAMBA: 0,8 M³/POTÊNCIA: 111 HP), LARGURA 1,5 A 2,5 M, PROFUNDIDADE 1,5 A 3,0 M, COM SOLO (SEM SUBSTITUIÇÃO) DE 1ª CATEGORIA, COM COMPACTADOR DE SOLOS DE PERCUSSÃO. AF_08/2023	M3	103,91	0,00000067	0,00006981
9.8	94316	ATERRO MECANIZADO DE VALA COM RETROESCAVADEIRA (CAPACIDADE DA CAÇAMBA DA RETRO: 0,26 M³ / POTÊNCIA: 88 HP), LARGURA ATÉ 1,5 M, PROFUNDIDADE ATÉ 1,5 M, COM SOLO ARGILLO-ARENOSO. AF_08/2023	M3	43,31	0,00000067	0,00002910
TOTAL:						0,00071814

[Material]	00038600	CANALETA DE CONCRETO ESTRUTURAL 14 X 19 X 39 CM, FBK 14 MPA (NBR 6136)	UN			
3.12	COMP-VL-RJ-001	BOCA DE LOBO P/ TUBO DN: 600 MM COM ENTRADA D'ÁGUA	UN	4,00	8,15100000	32,60400000
3.13	COMP-49620117	CAIXA DE LIGAÇÃO E PASSAGEM C/ ENTRADA D'ÁGUA DN: 600/800 MM	UN	1,00	8,15100000	8,15100000
4.11	COMP-VL-RJ-001	BOCA DE LOBO P/ TUBO DN: 600 MM COM ENTRADA D'ÁGUA	UN	2,00	8,15100000	16,30200000
5.11	COMP-VL-RJ-001	BOCA DE LOBO P/ TUBO DN: 600 MM COM ENTRADA D'ÁGUA	UN	3,00	8,15100000	24,45300000
6.9	COMP-VL-RJ-001	BOCA DE LOBO P/ TUBO DN: 600 MM COM ENTRADA D'ÁGUA	UN	1,00	8,15100000	8,15100000
7.11	COMP-VL-RJ-001	BOCA DE LOBO P/ TUBO DN: 600 MM COM ENTRADA D'ÁGUA	UN	3,00	8,15100000	24,45300000
8.9	COMP-VL-RJ-001	BOCA DE LOBO P/ TUBO DN: 600 MM COM ENTRADA D'ÁGUA	UN	2,00	8,15100000	16,30200000
9.11	COMP-VL-RJ-001	BOCA DE LOBO P/ TUBO DN: 600 MM COM ENTRADA D'ÁGUA	UN	3,00	8,15100000	24,45300000
TOTAL:						154,86900000

[Mão de Obra]	00006117	CARPINTEIRO AUXILIAR (HORISTA)	H			
2.2	CPVL - 001	ALMOXARIFADO PROVISÓRIO EM MADEIRA	UN	1,00	4,19335363	4,19335363
3.12	COMP-VL-RJ-001	BOCA DE LOBO P/ TUBO DN: 600 MM COM ENTRADA D'ÁGUA	UN	4,00	1,34435405	5,37741619
3.13	COMP-49620117	CAIXA DE LIGAÇÃO E PASSAGEM C/ ENTRADA D'ÁGUA DN: 600/800 MM	UN	1,00	1,48439093	1,48439093
4.11	COMP-VL-RJ-001	BOCA DE LOBO P/ TUBO DN: 600 MM COM ENTRADA D'ÁGUA	UN	2,00	1,34435405	2,68870810
5.11	COMP-VL-RJ-001	BOCA DE LOBO P/ TUBO DN: 600 MM COM ENTRADA D'ÁGUA	UN	3,00	1,34435405	4,03306214
6.9	COMP-VL-RJ-001	BOCA DE LOBO P/ TUBO DN: 600 MM COM ENTRADA D'ÁGUA	UN	1,00	1,34435405	1,34435405
7.11	COMP-VL-RJ-001	BOCA DE LOBO P/ TUBO DN: 600 MM COM ENTRADA D'ÁGUA	UN	3,00	1,34435405	4,03306214
8.9	COMP-VL-RJ-001	BOCA DE LOBO P/ TUBO DN: 600 MM COM ENTRADA D'ÁGUA	UN	2,00	1,34435405	2,68870810
9.11	COMP-VL-RJ-001	BOCA DE LOBO P/ TUBO DN: 600 MM COM ENTRADA D'ÁGUA	UN	3,00	1,34435405	4,03306214
TOTAL:						29,87611743


[Mão de Obra]	00001213	CARPINTEIRO DE FORMAS PARA CONCRETO (HORISTA)	H			
2.1	103689	FORNECIMENTO E INSTALAÇÃO DE PLACA DE OBRA COM CHAPA GALVANIZADA E ESTRUTURA DE MADEIRA. AF_03/2022_PS	M2	6,48	0,37720327	2,44427716
2.2	CPVL - 001	ALMOXARIFADO PROVISÓRIO EM MADEIRA	UN	1,00	5,85213519	5,85213519
3.12	COMP-VL-RJ-001	BOCA DE LOBO P/ TUBO DN: 600 MM COM ENTRADA D'ÁGUA	UN	4,00	3,28952808	13,15811232
3.13	COMP-49620117	CAIXA DE LIGAÇÃO E PASSAGEM C/ ENTRADA D'ÁGUA DN: 600/800 MM	UN	1,00	3,63218726	3,63218726
3.24	94991	EXECUÇÃO DE PASSEIO (CALÇADA) OU PISO DE CONCRETO COM CONCRETO MOLDADO IN LOCO, USINADO C20, ACABAMENTO CONVENCIONAL, NÃO ARMADO. AF_08/2022	M3	33,87	1,64557327	55,73556672
4.11	COMP-VL-RJ-001	BOCA DE LOBO P/ TUBO DN: 600 MM COM ENTRADA D'ÁGUA	UN	2,00	3,28952808	6,57905616
4.23	94991	EXECUÇÃO DE PASSEIO (CALÇADA) OU PISO DE CONCRETO COM CONCRETO MOLDADO IN LOCO, USINADO C20, ACABAMENTO CONVENCIONAL, NÃO ARMADO. AF_08/2022	M3	32,01	1,64557327	52,67480044

	DETALHAMENTO DOS QUANTITATIVOS					
	OBRA:	REVITALIZAÇÃO DA RUA JAMARI (PT 02)		DATA : 12/08/2025		BDI : 23,38%
	DESCRIÇÃO:	REVITALIZAÇÃO DA RUA JAMARI (PT 02)		FONTE	VERSÃO	HORA MES
	LOCAL:	Município de Rolim de Moura		SICRO NOVO	2025/10	- -
	CLIENTE:	Prefeitura Municipal de Rolim de Moura		SINAPI Composições Próprias	2025/12 SEM DESONERAÇÃO PROPRIA	118,72% 72,48% 0,00% 0,00%

ITEM	CÓDIGO	DESCRIÇÃO	UNID	QUANTIDADE DO SERVIÇO	COEFICIENTE DO INSUMO	QUANTIDADE TOTAL
5.11	COMP-VL-RJ-001	BOCA DE LOBO P/ TUBO DN: 600 MM COM ENTRADA D'ÁGUA	UN	3,00	3,28952808	9,86858424
5.22	94991	EXECUÇÃO DE PASSEIO (CALÇADA) OU PISO DE CONCRETO COM CONCRETO MOLDADO IN LOCO, USINADO C20, ACABAMENTO CONVENCIONAL, NÃO ARMADO. AF_08/2022	M3	33,10	1,64557327	54,46847530
6.9	COMP-VL-RJ-001	BOCA DE LOBO P/ TUBO DN: 600 MM COM ENTRADA D'ÁGUA	UN	1,00	3,28952808	3,28952808
6.21	94991	EXECUÇÃO DE PASSEIO (CALÇADA) OU PISO DE CONCRETO COM CONCRETO MOLDADO IN LOCO, USINADO C20, ACABAMENTO CONVENCIONAL, NÃO ARMADO. AF_08/2022	M3	32,40	1,64557327	53,31657401
7.11	COMP-VL-RJ-001	BOCA DE LOBO P/ TUBO DN: 600 MM COM ENTRADA D'ÁGUA	UN	3,00	3,28952808	9,86858424
7.23	94991	EXECUÇÃO DE PASSEIO (CALÇADA) OU PISO DE CONCRETO COM CONCRETO MOLDADO IN LOCO, USINADO C20, ACABAMENTO CONVENCIONAL, NÃO ARMADO. AF_08/2022	M3	33,33	1,64557327	54,84695716
8.9	COMP-VL-RJ-001	BOCA DE LOBO P/ TUBO DN: 600 MM COM ENTRADA D'ÁGUA	UN	2,00	3,28952808	6,57905616
8.21	94991	EXECUÇÃO DE PASSEIO (CALÇADA) OU PISO DE CONCRETO COM CONCRETO MOLDADO IN LOCO, USINADO C20, ACABAMENTO CONVENCIONAL, NÃO ARMADO. AF_08/2022	M3	33,31	1,64557327	54,81404569
9.11	COMP-VL-RJ-001	BOCA DE LOBO P/ TUBO DN: 600 MM COM ENTRADA D'ÁGUA	UN	3,00	3,28952808	9,86858424
9.23	94991	EXECUÇÃO DE PASSEIO (CALÇADA) OU PISO DE CONCRETO COM CONCRETO MOLDADO IN LOCO, USINADO C20, ACABAMENTO CONVENCIONAL, NÃO ARMADO. AF_08/2022	M3	34,94	1,64557327	57,49633012
TOTAL:						454,49285450

[Equipamento]	E9584	Carregadeira de pneus com capacidade de 1,72 m³ - 113 kW (IMPRODUTIVO)	CHI			
3.19	4011463	Concreto asfáltico - faixa C-12,5 - areia e brita comerciais	t	203,52	0,00141	0,28607
3.21	2003947	Meio-fio de concreto - MFC 05 moldado no local com extrusora e concreto usinado - areia e brita comerciais	m	143,00	0,00089	0,12660
3.22	2003943	Meio-fio de concreto - MFC 03 moldado no local com extrusora e concreto usinado - areia e brita comerciais	m	237,30	0,00111	0,26417
4.18	4011463	Concreto asfáltico - faixa C-12,5 - areia e brita comerciais	t	199,68	0,00141	0,28067
4.20	2003947	Meio-fio de concreto - MFC 05 moldado no local com extrusora e concreto usinado - areia e brita comerciais	m	211,80	0,00089	0,18751
4.21	2003943	Meio-fio de concreto - MFC 03 moldado no local com extrusora e concreto usinado - areia e brita comerciais	m	215,20	0,00111	0,23957
5.17	4011463	Concreto asfáltico - faixa C-12,5 - areia e brita comerciais	t	201,12	0,00141	0,28270
5.19	2003947	Meio-fio de concreto - MFC 05 moldado no local com extrusora e concreto usinado - areia e brita comerciais	m	200,50	0,00089	0,17750
5.20	2003943	Meio-fio de concreto - MFC 03 moldado no local com extrusora e concreto usinado - areia e brita comerciais	m	193,80	0,00111	0,21575
6.16	4011463	Concreto asfáltico - faixa C-12,5 - areia e brita comerciais	t	200,83	0,00141	0,28229
6.18	2003947	Meio-fio de concreto - MFC 05 moldado no local com extrusora e concreto usinado - areia e brita comerciais	m	162,50	0,00089	0,14386
6.19	2003943	Meio-fio de concreto - MFC 03 moldado no local com extrusora e concreto usinado - areia e brita comerciais	m	187,50	0,00111	0,20873
7.18	4011463	Concreto asfáltico - faixa C-12,5 - areia e brita comerciais	t	134,40	0,00141	0,18892
7.20	2003947	Meio-fio de concreto - MFC 05 moldado no local com extrusora e concreto usinado - areia e brita comerciais	m	201,20	0,00089	0,17812
7.21	2003943	Meio-fio de concreto - MFC 03 moldado no local com extrusora e concreto usinado - areia e brita comerciais	m	196,60	0,00111	0,21887
8.16	4011463	Concreto asfáltico - faixa C-12,5 - areia e brita comerciais	t	164,16	0,00141	0,23075
8.18	2003947	Meio-fio de concreto - MFC 05 moldado no local com extrusora e concreto usinado - areia e brita comerciais	m	214,17	0,00089	0,18960
8.19	2003943	Meio-fio de concreto - MFC 03 moldado no local com extrusora e concreto usinado - areia e brita comerciais	m	203,13	0,00111	0,22614
9.18	4011463	Concreto asfáltico - faixa C-12,5 - areia e brita comerciais	t	168,00	0,00141	0,23614
9.20	2003947	Meio-fio de concreto - MFC 05 moldado no local com extrusora e concreto usinado - areia e brita comerciais	m	190,43	0,00089	0,16859
9.21	2003943	Meio-fio de concreto - MFC 03 moldado no local com extrusora e concreto usinado - areia e brita comerciais	m	223,27	0,00111	0,24856
TOTAL:						4,58112

[Equipamento]	E9584	Carregadeira de pneus com capacidade de 1,72 m³ - 113 kW (PRODUTIVO)	CHP			
3.2	1619006	Demolição mecânica de concreto simples com escavadeira hidráulica	m³	22,11	0,01284	0,28393
3.19	4011463	Concreto asfáltico - faixa C-12,5 - areia e brita comerciais	t	203,52	0,00863	1,75730
3.21	2003947	Meio-fio de concreto - MFC 05 moldado no local com extrusora e concreto usinado - areia e brita comerciais	m	143,00	0,00046	0,06522
3.22	2003943	Meio-fio de concreto - MFC 03 moldado no local com extrusora e concreto usinado - areia e brita comerciais	m	237,30	0,00057	0,13609

	DETALHAMENTO DOS QUANTITATIVOS					
	OBRA:	REVITALIZAÇÃO DA RUA JAMARI (PT 02)	DATA : 12/08/2025		BDI : 23,38%	
	DESCRIÇÃO:	REVITALIZAÇÃO DA RUA JAMARI (PT 02)	FONTE	VERSÃO	HORA	MES
	LOCAL:	Município de Rolim de Moura	SICRO NOVO	2025/10	-	-
	CLIENTE:	Prefeitura Municipal de Rolim de Moura	SINAPI	2025/12 SEM DESONERAÇÃO	118,72%	72,48%
			Composições Próprias	PRÓPRIA	0,00%	0,00%

ITEM	CÓDIGO	DESCRIÇÃO	UNID	QUANTIDADE DO SERVIÇO	COEFICIENTE DO INSUMO	QUANTIDADE TOTAL
4.2	1619006	Demolição mecânica de concreto simples com escavadeira hidráulica	m³	10,26	0,01284	0,13176
4.18	4011463	Concreto asfáltico - faixa C-12,5 - areia e brita comerciais	t	199,68	0,00863	1,72414
4.20	2003947	Meio-fio de concreto - MFC 05 moldado no local com extrusora e concreto usinado - areia e brita comerciais	m	211,80	0,00046	0,09659
4.21	2003943	Meio-fio de concreto - MFC 03 moldado no local com extrusora e concreto usinado - areia e brita comerciais	m	215,20	0,00057	0,12342
5.2	1619006	Demolição mecânica de concreto simples com escavadeira hidráulica	m³	17,84	0,01284	0,22910
5.17	4011463	Concreto asfáltico - faixa C-12,5 - areia e brita comerciais	t	201,12	0,00863	1,73658
5.19	2003947	Meio-fio de concreto - MFC 05 moldado no local com extrusora e concreto usinado - areia e brita comerciais	m	200,50	0,00046	0,09144
5.20	2003943	Meio-fio de concreto - MFC 03 moldado no local com extrusora e concreto usinado - areia e brita comerciais	m	193,80	0,00057	0,11114
6.2	1619006	Demolição mecânica de concreto simples com escavadeira hidráulica	m³	9,07	0,01284	0,11647
6.16	4011463	Concreto asfáltico - faixa C-12,5 - areia e brita comerciais	t	200,83	0,00863	1,73407
6.18	2003947	Meio-fio de concreto - MFC 05 moldado no local com extrusora e concreto usinado - areia e brita comerciais	m	162,50	0,00046	0,07411
6.19	2003943	Meio-fio de concreto - MFC 03 moldado no local com extrusora e concreto usinado - areia e brita comerciais	m	187,50	0,00057	0,10753
7.2	1619006	Demolição mecânica de concreto simples com escavadeira hidráulica	m³	13,54	0,01284	0,17388
7.18	4011463	Concreto asfáltico - faixa C-12,5 - areia e brita comerciais	t	134,40	0,00863	1,16048
7.20	2003947	Meio-fio de concreto - MFC 05 moldado no local com extrusora e concreto usinado - areia e brita comerciais	m	201,20	0,00046	0,09176
7.21	2003943	Meio-fio de concreto - MFC 03 moldado no local com extrusora e concreto usinado - areia e brita comerciais	m	196,60	0,00057	0,11275
8.2	1619006	Demolição mecânica de concreto simples com escavadeira hidráulica	m³	22,80	0,01284	0,29279
8.16	4011463	Concreto asfáltico - faixa C-12,5 - areia e brita comerciais	t	164,16	0,00863	1,41745
8.18	2003947	Meio-fio de concreto - MFC 05 moldado no local com extrusora e concreto usinado - areia e brita comerciais	m	214,17	0,00046	0,09768
8.19	2003943	Meio-fio de concreto - MFC 03 moldado no local com extrusora e concreto usinado - areia e brita comerciais	m	203,13	0,00057	0,11649
9.2	1619006	Demolição mecânica de concreto simples com escavadeira hidráulica	m³	33,10	0,01284	0,42506
9.18	4011463	Concreto asfáltico - faixa C-12,5 - areia e brita comerciais	t	168,00	0,00863	1,45060
9.20	2003947	Meio-fio de concreto - MFC 05 moldado no local com extrusora e concreto usinado - areia e brita comerciais	m	190,43	0,00046	0,08685
9.21	2003943	Meio-fio de concreto - MFC 03 moldado no local com extrusora e concreto usinado - areia e brita comerciais	m	223,27	0,00057	0,12804
TOTAL:						14,07273

[Equipamento]	00037762	CAVALO MECANICO TRACAO 4X2, PESO BRUTO TOTAL 16000 KG, CAPACIDADE MAXIMA DE TRACAO *36000* KG, DISTANCIA ENTRE EIXOS *3,56* M, POTENCIA *286* CV (INCLUI CABINE E CHASSI, NAO INCLUI SEMIRREBOQUE)	UN			
3.20	95879	TRANSPORTE COM CAMINHÃO BASCULANTE DE 14 M³, EM VIA URBANA PAVIMENTADA, DMT ATÉ 30 KM (UNIDADE: TXKM). AF_07/2020	TXKM	3.561,60	0,00000056	0,00201088
3.30	100983	CARGA, MANOBRA E DESCARGA DE ENTULHO EM CAMINHÃO BASCULANTE 14 M³ - CARGA COM ESCAVADEIRA HIDRÁULICA (CAÇAMBA DE 0,80 M³ / 111 HP) E DESCARGA LIVRE (UNIDADE: M3). AF_07/2020	M3	153,30	0,00000259	0,00039729
3.31	95876	TRANSPORTE COM CAMINHÃO BASCULANTE DE 14 M³, EM VIA URBANA PAVIMENTADA, DMT ATÉ 30 KM (UNIDADE: M3XKM). AF_07/2020	M3XKM	1.303,05	0,00000083	0,00108463
4.19	95879	TRANSPORTE COM CAMINHÃO BASCULANTE DE 14 M³, EM VIA URBANA PAVIMENTADA, DMT ATÉ 30 KM (UNIDADE: TXKM). AF_07/2020	TXKM	3.494,40	0,00000056	0,00197294
4.30	100983	CARGA, MANOBRA E DESCARGA DE ENTULHO EM CAMINHÃO BASCULANTE 14 M³ - CARGA COM ESCAVADEIRA HIDRÁULICA (CAÇAMBA DE 0,80 M³ / 111 HP) E DESCARGA LIVRE (UNIDADE: M3). AF_07/2020	M3	131,51	0,00000259	0,00034082
4.31	95876	TRANSPORTE COM CAMINHÃO BASCULANTE DE 14 M³, EM VIA URBANA PAVIMENTADA, DMT ATÉ 30 KM (UNIDADE: M3XKM). AF_07/2020	M3XKM	1.117,84	0,00000083	0,00093047
5.18	95879	TRANSPORTE COM CAMINHÃO BASCULANTE DE 14 M³, EM VIA URBANA PAVIMENTADA, DMT ATÉ 30 KM (UNIDADE: TXKM). AF_07/2020	TXKM	3.519,60	0,00000056	0,00198717
5.28	100983	CARGA, MANOBRA E DESCARGA DE ENTULHO EM CAMINHÃO BASCULANTE 14 M³ - CARGA COM ESCAVADEIRA HIDRÁULICA (CAÇAMBA DE 0,80 M³ / 111 HP) E DESCARGA LIVRE (UNIDADE: M3). AF_07/2020	M3	131,96	0,00000259	0,00034198
5.29	95876	TRANSPORTE COM CAMINHÃO BASCULANTE DE 14 M³, EM VIA URBANA PAVIMENTADA, DMT ATÉ 30 KM (UNIDADE: M3XKM). AF_07/2020	M3XKM	1.121,66	0,00000083	0,00093365
6.17	95879	TRANSPORTE COM CAMINHÃO BASCULANTE DE 14 M³, EM VIA URBANA PAVIMENTADA, DMT ATÉ 30 KM (UNIDADE: TXKM). AF_07/2020	TXKM	3.514,53	0,00000056	0,00198430
6.27	100983	CARGA, MANOBRA E DESCARGA DE ENTULHO EM CAMINHÃO BASCULANTE 14 M³ - CARGA COM ESCAVADEIRA HIDRÁULICA (CAÇAMBA DE 0,80 M³ / 111 HP) E DESCARGA LIVRE (UNIDADE: M3). AF_07/2020	M3	138,93	0,00000259	0,00036005
6.28	95876	TRANSPORTE COM CAMINHÃO BASCULANTE DE 14 M³, EM VIA URBANA PAVIMENTADA, DMT ATÉ 30 KM (UNIDADE: M3XKM). AF_07/2020	M3XKM	1.095,91	0,00000083	0,00091221
7.19	95879	TRANSPORTE COM CAMINHÃO BASCULANTE DE 14 M³, EM VIA URBANA PAVIMENTADA, DMT ATÉ 30 KM (UNIDADE: TXKM). AF_07/2020	TXKM	2.352,00	0,00000056	0,00132794
7.29	100983	CARGA, MANOBRA E DESCARGA DE ENTULHO EM CAMINHÃO BASCULANTE 14 M³ - CARGA COM ESCAVADEIRA HIDRÁULICA (CAÇAMBA DE 0,80 M³ / 111 HP) E DESCARGA	M3	137,80	0,00000259	0,00035712

	DETALHAMENTO DOS QUANTITATIVOS					
	OBRA:	REVITALIZAÇÃO DA RUA JAMARI (PT 02)	DATA : 12/08/2025		BDI : 23,38%	
	DESCRIÇÃO:	REVITALIZAÇÃO DA RUA JAMARI (PT 02)	FONTE	VERSÃO	HORA	MES
	LOCAL:	Município de Rolim de Moura	SICRO NOVO	2025/10	-	-
	CLIENTE:	Prefeitura Municipal de Rolim de Moura	SINAPI	2025/12 SEM DESONERAÇÃO	118,72%	72,48%
			Composições Próprias	PRÓPRIA	0,00%	0,00%

ITEM	CÓDIGO	DESCRIÇÃO	UNID	QUANTIDADE DO SERVIÇO	COEFICIENTE DO INSUMO	QUANTIDADE TOTAL
7.29	100983	LIVRE (UNIDADE: M3). AF_07/2020				
7.30	95876	TRANSPORTE COM CAMINHÃO BASCULANTE DE 14 M³, EM VIA URBANA PAVIMENTADA, DMT ATÉ 30 KM (UNIDADE: M3XKM). AF_07/2020	M3XKM	1.171,30	0,00000083	0,00097497
8.17	95879	TRANSPORTE COM CAMINHÃO BASCULANTE DE 14 M³, EM VIA URBANA PAVIMENTADA, DMT ATÉ 30 KM (UNIDADE: TXKM). AF_07/2020	TXKM	2.872,80	0,00000056	0,00162198
8.27	100983	CARGA, MANOBRA E DESCARGA DE ENTULHO EM CAMINHÃO BASCULANTE 14 M³ - CARGA COM ESCAVADEIRA HIDRÁULICA (CAÇAMBA DE 0,80 M³ / 111 HP) E DESCARGA LIVRE (UNIDADE: M3). AF_07/2020	M3	116,44	0,00000259	0,00030176
8.28	95876	TRANSPORTE COM CAMINHÃO BASCULANTE DE 14 M³, EM VIA URBANA PAVIMENTADA, DMT ATÉ 30 KM (UNIDADE: M3XKM). AF_07/2020	M3XKM	989,74	0,00000083	0,00082384
9.19	95879	TRANSPORTE COM CAMINHÃO BASCULANTE DE 14 M³, EM VIA URBANA PAVIMENTADA, DMT ATÉ 30 KM (UNIDADE: TXKM). AF_07/2020	TXKM	2.940,00	0,00000056	0,00165992
9.30	100983	CARGA, MANOBRA E DESCARGA DE ENTULHO EM CAMINHÃO BASCULANTE 14 M³ - CARGA COM ESCAVADEIRA HIDRÁULICA (CAÇAMBA DE 0,80 M³ / 111 HP) E DESCARGA LIVRE (UNIDADE: M3). AF_07/2020	M3	146,98	0,00000259	0,00038091
9.31	95876	TRANSPORTE COM CAMINHÃO BASCULANTE DE 14 M³, EM VIA URBANA PAVIMENTADA, DMT ATÉ 30 KM (UNIDADE: M3XKM). AF_07/2020	M3XKM	1.249,33	0,00000083	0,00103992
TOTAL:						0,02174475

[Equipamento]	E9599	Central de concreto com capacidade de 30 m³/h - dosadora RS (PRODUTIVO)	CHP
-----------------	-------	---	-----


3.21	2003947	Meio-fio de concreto - MFC 05 moldado no local com extrusora e concreto usinado - areia e brita comerciais	m	143,00	0,00134	0,19182
3.22	2003943	Meio-fio de concreto - MFC 03 moldado no local com extrusora e concreto usinado - areia e brita comerciais	m	237,30	0,00169	0,40027
4.20	2003947	Meio-fio de concreto - MFC 05 moldado no local com extrusora e concreto usinado - areia e brita comerciais	m	211,80	0,00134	0,28410
4.21	2003943	Meio-fio de concreto - MFC 03 moldado no local com extrusora e concreto usinado - areia e brita comerciais	m	215,20	0,00169	0,36299
5.19	2003947	Meio-fio de concreto - MFC 05 moldado no local com extrusora e concreto usinado - areia e brita comerciais	m	200,50	0,00134	0,26894
5.20	2003943	Meio-fio de concreto - MFC 03 moldado no local com extrusora e concreto usinado - areia e brita comerciais	m	193,80	0,00169	0,32689
6.18	2003947	Meio-fio de concreto - MFC 05 moldado no local com extrusora e concreto usinado - areia e brita comerciais	m	162,50	0,00134	0,21797
6.19	2003943	Meio-fio de concreto - MFC 03 moldado no local com extrusora e concreto usinado - areia e brita comerciais	m	187,50	0,00169	0,31627
7.20	2003947	Meio-fio de concreto - MFC 05 moldado no local com extrusora e concreto usinado - areia e brita comerciais	m	201,20	0,00134	0,26988
7.21	2003943	Meio-fio de concreto - MFC 03 moldado no local com extrusora e concreto usinado - areia e brita comerciais	m	196,60	0,00169	0,33161
8.18	2003947	Meio-fio de concreto - MFC 05 moldado no local com extrusora e concreto usinado - areia e brita comerciais	m	214,17	0,00134	0,28728
8.19	2003943	Meio-fio de concreto - MFC 03 moldado no local com extrusora e concreto usinado - areia e brita comerciais	m	203,13	0,00169	0,34263
9.20	2003947	Meio-fio de concreto - MFC 05 moldado no local com extrusora e concreto usinado - areia e brita comerciais	m	190,43	0,00134	0,25544
9.21	2003943	Meio-fio de concreto - MFC 03 moldado no local com extrusora e concreto usinado - areia e brita comerciais	m	223,27	0,00169	0,37660
TOTAL:						4,23268

[Material]	M3230	Chapa de poliéster reforçada com fibra de vidro - E = 2,0 mm	m²
--------------	-------	--	----

4.26	5213456	Placa de regulamentação em fibra, R1 lado 0,248 m - película retrorrefletiva tipo I + SI - fornecimento e implantação	un	2,00	0,36004	0,72008
TOTAL:						0,72008

[Material]	M1367	Chapa fina em aço galvanizado	kg
--------------	-------	-------------------------------	----

3.26	5213464	Placa de advertência em aço, lado de 0,60 m - película retrorrefletiva tipo I + SI - fornecimento e implantação	un	6,00	4,23900	25,43400
4.25	5213464	Placa de advertência em aço, lado de 0,60 m - película retrorrefletiva tipo I + SI - fornecimento e implantação	un	4,00	4,23900	16,95600
5.24	5213464	Placa de advertência em aço, lado de 0,60 m - película retrorrefletiva tipo I + SI - fornecimento e implantação	un	4,00	4,23900	16,95600
6.23	5213464	Placa de advertência em aço, lado de 0,60 m - película retrorrefletiva tipo I + SI - fornecimento e implantação	un	4,00	4,23900	16,95600
7.25	5213464	Placa de advertência em aço, lado de 0,60 m - película retrorrefletiva tipo I + SI - fornecimento e implantação	un	4,00	4,23900	16,95600
8.23	5213464	Placa de advertência em aço, lado de 0,60 m - película retrorrefletiva tipo I + SI - fornecimento e implantação	un	4,00	4,23900	16,95600
9.25	5213464	Placa de advertência em aço, lado de 0,60 m - película retrorrefletiva tipo I + SI - fornecimento e implantação	un	6,00	4,23900	25,43400
9.26	5213444	Placa de regulamentação em aço, R1 lado 0,248 m - película retrorrefletiva tipo I + SI - fornecimento e implantação	un	2,00	4,23947	8,47894

	DETALHAMENTO DOS QUANTITATIVOS						
	OBRA:	REVITALIZAÇÃO DA RUA JAMARI (PT 02)	DATA : 12/08/2025		BDI : 23,38%		
	DESCRIÇÃO:	REVITALIZAÇÃO DA RUA JAMARI (PT 02)	FORTE	VERSÃO	HORA	MES	
	LOCAL:	Município de Rolim de Moura	SICRO NOVO	2025/10	-	-	
	CLIENTE:	Prefeitura Municipal de Rolim de Moura	SINAPI	2025/12 SEM DESONERAÇÃO	118,72%	72,48%	
			Composições Próprias	PRÓPRIA	0,00%	0,00%	

ITEM	CÓDIGO	DESCRIÇÃO	UNID	QUANTIDADE DO SERVIÇO	COEFICIENTE DO INSUMO	QUANTIDADE TOTAL
------	--------	-----------	------	-----------------------	-----------------------	------------------

TOTAL: 144,12694

[Material]	00001345	CHAPA/PAINEL DE MADEIRA COMPENSADA PLASTIFICADA (MADEIRITE PLASTIFICADO) PARA FORMA DE CONCRETO, DE 2200 X 1100 MM, E = *17* MM	M2			
--------------	----------	---	----	--	--	--

2.2	CPVL - 001	ALMOXARIFADO PROVISÓRIO EM MADEIRA	UN	1,00	32,00000000	32,00000000
					TOTAL:	32,00000000

[Material]	M1943	Cimento asfáltico de petróleo - CAP 50/70	t			
--------------	-------	---	---	--	--	--


3.19	4011463	Concreto asfáltico - faixa C-12,5 - areia e brita comerciais	t	203,52	0,05545	11,28518
4.18	4011463	Concreto asfáltico - faixa C-12,5 - areia e brita comerciais	t	199,68	0,05545	11,07226
5.17	4011463	Concreto asfáltico - faixa C-12,5 - areia e brita comerciais	t	201,12	0,05545	11,15210
6.16	4011463	Concreto asfáltico - faixa C-12,5 - areia e brita comerciais	t	200,83	0,05545	11,13602
7.18	4011463	Concreto asfáltico - faixa C-12,5 - areia e brita comerciais	t	134,40	0,05545	7,45248
8.16	4011463	Concreto asfáltico - faixa C-12,5 - areia e brita comerciais	t	164,16	0,05545	9,10267
9.18	4011463	Concreto asfáltico - faixa C-12,5 - areia e brita comerciais	t	168,00	0,05545	9,31560
					TOTAL:	70,51632

[Material]	00001379	CIMENTO PORTLAND COMPOSTO CP II-32	KG			
--------------	----------	------------------------------------	----	--	--	--

2.2	CPVL - 001	ALMOXARIFADO PROVISÓRIO EM MADEIRA	UN	1,00	312,62442400	312,62442400
3.10	92212	TUBO DE CONCRETO PARA REDES COLETORAS DE ÁGUAS PLUVIAIS, DIÂMETRO DE 600 MM, JUNTA RÍGIDA, INSTALADO EM LOCAL COM BAIXO NÍVEL DE INTERFERÊNCIAS - FORNECIMENTO E ASSENTAMENTO. AF_03/2024	M	104,00	2,26991200	236,07084800
3.11	92214	TUBO DE CONCRETO PARA REDES COLETORAS DE ÁGUAS PLUVIAIS, DIÂMETRO DE 800 MM, JUNTA RÍGIDA, INSTALADO EM LOCAL COM BAIXO NÍVEL DE INTERFERÊNCIAS - FORNECIMENTO E ASSENTAMENTO. AF_03/2024	M	8,00	4,49152800	35,93222400
3.12	COMP-VL-RJ-001	BOCA DE LOBO P/ TUBO DN: 600 MM COM ENTRADA D'ÁGUA	UN	4,00	608,00564495	2.432,02257980
3.13	COMP-49620117	CAIXA DE LIGAÇÃO E PASSAGEM C/ ENTRADA D'ÁGUA DN: 600/800 MM	UN	1,00	870,56814296	870,56814296
4.10	92212	TUBO DE CONCRETO PARA REDES COLETORAS DE ÁGUAS PLUVIAIS, DIÂMETRO DE 600 MM, JUNTA RÍGIDA, INSTALADO EM LOCAL COM BAIXO NÍVEL DE INTERFERÊNCIAS - FORNECIMENTO E ASSENTAMENTO. AF_03/2024	M	73,00	2,26991200	165,70357600
4.11	COMP-VL-RJ-001	BOCA DE LOBO P/ TUBO DN: 600 MM COM ENTRADA D'ÁGUA	UN	2,00	608,00564495	1.216,01128990
5.10	92212	TUBO DE CONCRETO PARA REDES COLETORAS DE ÁGUAS PLUVIAIS, DIÂMETRO DE 600 MM, JUNTA RÍGIDA, INSTALADO EM LOCAL COM BAIXO NÍVEL DE INTERFERÊNCIAS - FORNECIMENTO E ASSENTAMENTO. AF_03/2024	M	74,00	2,26991200	167,97348800
5.11	COMP-VL-RJ-001	BOCA DE LOBO P/ TUBO DN: 600 MM COM ENTRADA D'ÁGUA	UN	3,00	608,00564495	1.824,01693485
6.8	92212	TUBO DE CONCRETO PARA REDES COLETORAS DE ÁGUAS PLUVIAIS, DIÂMETRO DE 600 MM, JUNTA RÍGIDA, INSTALADO EM LOCAL COM BAIXO NÍVEL DE INTERFERÊNCIAS - FORNECIMENTO E ASSENTAMENTO. AF_03/2024	M	97,00	2,26991200	220,18146400
6.9	COMP-VL-RJ-001	BOCA DE LOBO P/ TUBO DN: 600 MM COM ENTRADA D'ÁGUA	UN	1,00	608,00564495	608,00564495
7.10	92212	TUBO DE CONCRETO PARA REDES COLETORAS DE ÁGUAS PLUVIAIS, DIÂMETRO DE 600 MM, JUNTA RÍGIDA, INSTALADO EM LOCAL COM BAIXO NÍVEL DE INTERFERÊNCIAS - FORNECIMENTO E ASSENTAMENTO. AF_03/2024	M	84,00	2,26991200	190,67260800
7.11	COMP-VL-RJ-001	BOCA DE LOBO P/ TUBO DN: 600 MM COM ENTRADA D'ÁGUA	UN	3,00	608,00564495	1.824,01693485
8.8	92212	TUBO DE CONCRETO PARA REDES COLETORAS DE ÁGUAS PLUVIAIS, DIÂMETRO DE 600 MM, JUNTA RÍGIDA, INSTALADO EM LOCAL COM BAIXO NÍVEL DE INTERFERÊNCIAS - FORNECIMENTO E ASSENTAMENTO. AF_03/2024	M	38,00	2,26991200	86,25665600
8.9	COMP-VL-RJ-001	BOCA DE LOBO P/ TUBO DN: 600 MM COM ENTRADA D'ÁGUA	UN	2,00	608,00564495	1.216,01128990
9.10	92212	TUBO DE CONCRETO PARA REDES COLETORAS DE ÁGUAS PLUVIAIS, DIÂMETRO DE 600 MM, JUNTA RÍGIDA, INSTALADO EM LOCAL COM BAIXO NÍVEL DE INTERFERÊNCIAS - FORNECIMENTO E ASSENTAMENTO. AF_03/2024	M	96,00	2,26991200	217,91155200
9.11	COMP-VL-RJ-001	BOCA DE LOBO P/ TUBO DN: 600 MM COM ENTRADA D'ÁGUA	UN	3,00	608,00564495	1.824,01693485
					TOTAL:	13.447,99659206

[Material]	M0424	Cimento Portland CP II - 32 - saco	kg			
--------------	-------	------------------------------------	----	--	--	--

3.21	2003947	Meio-fio de concreto - MFC 05 moldado no local com extrusora e concreto usinado - areia e brita comerciais	m	143,00	9,17289	1.311,72267
3.22	2003943	Meio-fio de concreto - MFC 03 moldado no local com extrusora e concreto usinado - areia e brita comerciais	m	237,30	11,53477	2.737,20011
3.27	5213863	Suporte metálico galvanizado para placa de advertência ou regulamentação - lado ou diâmetro de 0,60 m - fornecimento e implantação	un	6,00	14,18378	85,10271

	DETALHAMENTO DOS QUANTITATIVOS				
	OBRA:	REVITALIZAÇÃO DA RUA JAMARI (PT 02)	DATA : 12/08/2025		BDI : 23,38%
	DESCRIÇÃO:	REVITALIZAÇÃO DA RUA JAMARI (PT 02)	FONTE	VERSÃO	HORA
	LOCAL:	Município de Rolim de Moura	SICRO NOVO	2025/10	-
	CLIENTE:	Prefeitura Municipal de Rolim de Moura	SINAPI Composições Próprias	2025/12 SEM DESONERAÇÃO	118,72% 72,48%
				PROPRIA	0,00% 0,00%

ITEM	CÓDIGO	DESCRIÇÃO	UNID	QUANTIDADE DO SERVIÇO	COEFICIENTE DO INSUMO	QUANTIDADE TOTAL
4.20	2003947	Meio-fio de concreto - MFC 05 moldado no local com extrusora e concreto usinado - areia e brita comerciais	m	211,80	9,17289	1.942,81722
4.21	2003943	Meio-fio de concreto - MFC 03 moldado no local com extrusora e concreto usinado - areia e brita comerciais	m	215,20	11,53477	2.482,28177
4.27	5213863	Suporte metálico galvanizado para placa de advertência ou regulamentação - lado ou diâmetro de 0,60 m - fornecimento e implantação	un	6,00	14,18378	85,10271
5.19	2003947	Meio-fio de concreto - MFC 05 moldado no local com extrusora e concreto usinado - areia e brita comerciais	m	200,50	9,17289	1.839,16361
5.20	2003943	Meio-fio de concreto - MFC 03 moldado no local com extrusora e concreto usinado - areia e brita comerciais	m	193,80	11,53477	2.235,43777
5.25	5213863	Suporte metálico galvanizado para placa de advertência ou regulamentação - lado ou diâmetro de 0,60 m - fornecimento e implantação	un	4,00	14,18378	56,73514
6.18	2003947	Meio-fio de concreto - MFC 05 moldado no local com extrusora e concreto usinado - areia e brita comerciais	m	162,50	9,17289	1.490,59395
6.19	2003943	Meio-fio de concreto - MFC 03 moldado no local com extrusora e concreto usinado - areia e brita comerciais	m	187,50	11,53477	2.162,76874
6.24	5213863	Suporte metálico galvanizado para placa de advertência ou regulamentação - lado ou diâmetro de 0,60 m - fornecimento e implantação	un	4,00	14,18378	56,73514
7.20	2003947	Meio-fio de concreto - MFC 05 moldado no local com extrusora e concreto usinado - areia e brita comerciais	m	201,20	9,17289	1.845,58463
7.21	2003943	Meio-fio de concreto - MFC 03 moldado no local com extrusora e concreto usinado - areia e brita comerciais	m	196,60	11,53477	2.267,73511
7.26	5213863	Suporte metálico galvanizado para placa de advertência ou regulamentação - lado ou diâmetro de 0,60 m - fornecimento e implantação	un	4,00	14,18378	56,73514
8.18	2003947	Meio-fio de concreto - MFC 05 moldado no local com extrusora e concreto usinado - areia e brita comerciais	m	214,17	9,17289	1.964,55696
8.19	2003943	Meio-fio de concreto - MFC 03 moldado no local com extrusora e concreto usinado - areia e brita comerciais	m	203,13	11,53477	2.343,05714
8.24	5213863	Suporte metálico galvanizado para placa de advertência ou regulamentação - lado ou diâmetro de 0,60 m - fornecimento e implantação	un	4,00	14,18378	56,73514
9.20	2003947	Meio-fio de concreto - MFC 05 moldado no local com extrusora e concreto usinado - areia e brita comerciais	m	190,43	9,17289	1.746,79265
9.21	2003943	Meio-fio de concreto - MFC 03 moldado no local com extrusora e concreto usinado - areia e brita comerciais	m	223,27	11,53477	2.575,36734
9.27	5213863	Suporte metálico galvanizado para placa de advertência ou regulamentação - lado ou diâmetro de 0,60 m - fornecimento e implantação	un	8,00	14,18378	113,47028
TOTAL:						29.455,69590

[Equipamento]	00013458	COMPACTADOR DE SOLOS DE PERCURSAO (SOQUETE) COM MOTOR A GASOLINA 4 TEMPOS DE 4 HP (4 CV)	UN			
3.7	93369	REATERRO MECANIZADO DE VALA COM ESCAVADEIRA HIDRÁULICA (CAPACIDADE DA CAÇAMBA: 0,8 M³/POTÊNCIA: 111 HP), LARGURA 1,5 A 2,5 M, PROFUNDIDADE 1,5 A 3,0 M, COM SOLO (SEM SUBSTITUIÇÃO) DE 1ª CATEGORIA, COM COMPACTADOR DE SOLOS DE PERCUSSÃO. AF_08/2023	M3	109,92	0,00001681	0,00184823
3.8	94316	ATERRO MECANIZADO DE VALA COM RETROESCAVADEIRA (CAPACIDADE DA CAÇAMBA DA RETRO: 0,26 M³ / POTÊNCIA: 88 HP), LARGURA ATÉ 1,5 M, PROFUNDIDADE ATÉ 1,5 M, COM SOLO ARGILO-ARENOSO. AF_08/2023	M3	182,56	0,00002194	0,00400621
3.9	101623	PREPARO DE FUNDO DE VALA COM LARGURA MENOR QUE 1,5 M, COM CAMADA DE BRITA, LANÇAMENTO MECANIZADO. AF_08/2020	M3	5,20	0,00001414	0,00007355
4.7	93369	REATERRO MECANIZADO DE VALA COM ESCAVADEIRA HIDRÁULICA (CAPACIDADE DA CAÇAMBA: 0,8 M³/POTÊNCIA: 111 HP), LARGURA 1,5 A 2,5 M, PROFUNDIDADE 1,5 A 3,0 M, COM SOLO (SEM SUBSTITUIÇÃO) DE 1ª CATEGORIA, COM COMPACTADOR DE SOLOS DE PERCUSSÃO. AF_08/2023	M3	82,27	0,00001681	0,00138332
4.8	94316	ATERRO MECANIZADO DE VALA COM RETROESCAVADEIRA (CAPACIDADE DA CAÇAMBA DA RETRO: 0,26 M³ / POTÊNCIA: 88 HP), LARGURA ATÉ 1,5 M, PROFUNDIDADE ATÉ 1,5 M, COM SOLO ARGILO-ARENOSO. AF_08/2023	M3	44,11	0,00002194	0,00096798
4.9	101623	PREPARO DE FUNDO DE VALA COM LARGURA MENOR QUE 1,5 M, COM CAMADA DE BRITA, LANÇAMENTO MECANIZADO. AF_08/2020	M3	3,65	0,00001414	0,00005163
5.7	93369	REATERRO MECANIZADO DE VALA COM ESCAVADEIRA HIDRÁULICA (CAPACIDADE DA CAÇAMBA: 0,8 M³/POTÊNCIA: 111 HP), LARGURA 1,5 A 2,5 M, PROFUNDIDADE 1,5 A 3,0 M, COM SOLO (SEM SUBSTITUIÇÃO) DE 1ª CATEGORIA, COM COMPACTADOR DE SOLOS DE PERCUSSÃO. AF_08/2023	M3	83,69	0,00001681	0,00140719
5.8	94316	ATERRO MECANIZADO DE VALA COM RETROESCAVADEIRA (CAPACIDADE DA CAÇAMBA DA RETRO: 0,26 M³ / POTÊNCIA: 88 HP), LARGURA ATÉ 1,5 M, PROFUNDIDADE ATÉ 1,5 M, COM SOLO ARGILO-ARENOSO. AF_08/2023	M3	43,31	0,00002194	0,00095042
5.9	101623	PREPARO DE FUNDO DE VALA COM LARGURA MENOR QUE 1,5 M, COM CAMADA DE BRITA, LANÇAMENTO MECANIZADO. AF_08/2020	M3	3,70	0,00001414	0,00005234
6.5	93369	REATERRO MECANIZADO DE VALA COM ESCAVADEIRA HIDRÁULICA (CAPACIDADE DA CAÇAMBA: 0,8 M³/POTÊNCIA: 111 HP), LARGURA 1,5 A 2,5 M, PROFUNDIDADE 1,5 A 3,0 M, COM SOLO (SEM SUBSTITUIÇÃO) DE 1ª CATEGORIA, COM COMPACTADOR DE SOLOS DE PERCUSSÃO. AF_08/2023	M3	96,81	0,00001681	0,00162780
6.6	94316	ATERRO MECANIZADO DE VALA COM RETROESCAVADEIRA (CAPACIDADE DA CAÇAMBA DA RETRO: 0,26 M³ / POTÊNCIA: 88 HP), LARGURA ATÉ 1,5 M, PROFUNDIDADE ATÉ 1,5 M, COM SOLO ARGILO-ARENOSO. AF_08/2023	M3	43,61	0,00002194	0,00095700
6.7	101623	PREPARO DE FUNDO DE VALA COM LARGURA MENOR QUE 1,5 M, COM CAMADA DE BRITA, LANÇAMENTO MECANIZADO. AF_08/2020	M3	4,85	0,00001414	0,00006860
7.7	93369	REATERRO MECANIZADO DE VALA COM ESCAVADEIRA HIDRÁULICA (CAPACIDADE DA CAÇAMBA: 0,8 M³/POTÊNCIA: 111 HP), LARGURA 1,5 A 2,5 M, PROFUNDIDADE 1,5 A 3,0 M, COM SOLO (SEM SUBSTITUIÇÃO) DE 1ª CATEGORIA, COM COMPACTADOR DE SOLOS DE PERCUSSÃO. AF_08/2023	M3	92,56	0,00001681	0,00155634


	DETALHAMENTO DOS QUANTITATIVOS					
	OBRA:	REVITALIZAÇÃO DA RUA JAMARI (PT 02)	DATA : 12/08/2025		BDI : 23,38%	
	DESCRIÇÃO:	REVITALIZAÇÃO DA RUA JAMARI (PT 02)	FONTE	VERSÃO	HORA	MES
	LOCAL:	Município de Rolim de Moura	SICRO NOVO	2025/10	-	-
	CLIENTE:	Prefeitura Municipal de Rolim de Moura	SINAPI Composições Próprias	2025/12 SEM DESONERAÇÃO PRÓPRIA	118,72% 0,00%	72,48% 0,00%

ITEM	CÓDIGO	DESCRIÇÃO	UNID	QUANTIDADE DO SERVIÇO	COEFICIENTE DO INSUMO	QUANTIDADE TOTAL
7.8	94316	ATERRO MECANIZADO DE VALA COM RETROESCAVADEIRA (CAPACIDADE DA CAÇAMBA DA RETRO: 0,26 M³ / POTÊNCIA: 88 HP), LARGURA ATÉ 1,5 M, PROFUNDIDADE ATÉ 1,5 M, COM SOLO ARGILLO-ARENOSO. AF_08/2023	M3	43,85	0,00002194	0,00096227
7.9	101623	PREPARO DE FUNDO DE VALA COM LARGURA MENOR QUE 1,5 M, COM CAMADA DE BRITA, LANÇAMENTO MECANIZADO. AF_08/2020	M3	4,20	0,00001414	0,00005941
8.5	93369	REATERRO MECANIZADO DE VALA COM ESCAVADEIRA HIDRÁULICA (CAPACIDADE DA CAÇAMBA: 0,8 M³/POTÊNCIA: 111 HP), LARGURA 1,5 A 2,5 M, PROFUNDIDADE 1,5 A 3,0 M, COM SOLO (SEM SUBSTITUIÇÃO) DE 1ª CATEGORIA, COM COMPACTADOR DE SOLOS DE PERCUSSÃO. AF_08/2023	M3	54,21	0,00001681	0,00091151
8.6	94316	ATERRO MECANIZADO DE VALA COM RETROESCAVADEIRA (CAPACIDADE DA CAÇAMBA DA RETRO: 0,26 M³ / POTÊNCIA: 88 HP), LARGURA ATÉ 1,5 M, PROFUNDIDADE ATÉ 1,5 M, COM SOLO ARGILLO-ARENOSO. AF_08/2023	M3	44,82	0,00002194	0,00098356
8.7	101623	PREPARO DE FUNDO DE VALA COM LARGURA MENOR QUE 1,5 M, COM CAMADA DE BRITA, LANÇAMENTO MECANIZADO. AF_08/2020	M3	1,90	0,00001414	0,00002688
9.7	93369	REATERRO MECANIZADO DE VALA COM ESCAVADEIRA HIDRÁULICA (CAPACIDADE DA CAÇAMBA: 0,8 M³/POTÊNCIA: 111 HP), LARGURA 1,5 A 2,5 M, PROFUNDIDADE 1,5 A 3,0 M, COM SOLO (SEM SUBSTITUIÇÃO) DE 1ª CATEGORIA, COM COMPACTADOR DE SOLOS DE PERCUSSÃO. AF_08/2023	M3	103,91	0,00001681	0,00174718
9.8	94316	ATERRO MECANIZADO DE VALA COM RETROESCAVADEIRA (CAPACIDADE DA CAÇAMBA DA RETRO: 0,26 M³ / POTÊNCIA: 88 HP), LARGURA ATÉ 1,5 M, PROFUNDIDADE ATÉ 1,5 M, COM SOLO ARGILLO-ARENOSO. AF_08/2023	M3	43,31	0,00002194	0,00095042
9.9	101623	PREPARO DE FUNDO DE VALA COM LARGURA MENOR QUE 1,5 M, COM CAMADA DE BRITA, LANÇAMENTO MECANIZADO. AF_08/2020	M3	4,80	0,00001414	0,00006790
TOTAL:						0,02065973

[Equipamento]	00013803	COMPRESSOR DE AR REBOCAVEL, VAZAO 89 PCM, PRESSAO EFETIVA DE TRABALHO *102* PSI, MOTOR DIESEL, POTENCIA *20* CV	UN			
3.1	104796	DEMOLIÇÃO DE GUIAS, SARJETAS OU SARJETÕES, DE FORMA MECANIZADA, SEM REAPROVEITAMENTO. AF_09/2023	M	388,00	0,00001633	0,00633769
4.1	104796	DEMOLIÇÃO DE GUIAS, SARJETAS OU SARJETÕES, DE FORMA MECANIZADA, SEM REAPROVEITAMENTO. AF_09/2023	M	377,30	0,00001633	0,00616292
5.1	104796	DEMOLIÇÃO DE GUIAS, SARJETAS OU SARJETÕES, DE FORMA MECANIZADA, SEM REAPROVEITAMENTO. AF_09/2023	M	384,40	0,00001633	0,00627889
6.1	104796	DEMOLIÇÃO DE GUIAS, SARJETAS OU SARJETÕES, DE FORMA MECANIZADA, SEM REAPROVEITAMENTO. AF_09/2023	M	324,60	0,00001633	0,00530210
7.1	104796	DEMOLIÇÃO DE GUIAS, SARJETAS OU SARJETÕES, DE FORMA MECANIZADA, SEM REAPROVEITAMENTO. AF_09/2023	M	391,60	0,00001633	0,00639650
8.1	104796	DEMOLIÇÃO DE GUIAS, SARJETAS OU SARJETÕES, DE FORMA MECANIZADA, SEM REAPROVEITAMENTO. AF_09/2023	M	404,70	0,00001633	0,00661048
9.1	104796	DEMOLIÇÃO DE GUIAS, SARJETAS OU SARJETÕES, DE FORMA MECANIZADA, SEM REAPROVEITAMENTO. AF_09/2023	M	403,20	0,00001633	0,00658597
TOTAL:						0,04367454

[Material]	00034492	CONCRETO USINADO BOMBEAVEL, CLASSE DE RESISTENCIA C20, COM BRITA 0 E 1, SLUMP = 100 +/- 20 MM, EXCLUI SERVICO DE BOMBEAMENTO (NBR 8953)	M3			
3.24	94991	EXECUÇÃO DE PASSEIO (CALÇADA) OU PISO DE CONCRETO COM CONCRETO MOLDADO IN LOCO, USINADO C20, ACABAMENTO CONVENCIONAL, NÃO ARMADO. AF_08/2022	M3	33,87	1,23150000	41,71090500
4.23	94991	EXECUÇÃO DE PASSEIO (CALÇADA) OU PISO DE CONCRETO COM CONCRETO MOLDADO IN LOCO, USINADO C20, ACABAMENTO CONVENCIONAL, NÃO ARMADO. AF_08/2022	M3	32,01	1,23150000	39,42031500
5.22	94991	EXECUÇÃO DE PASSEIO (CALÇADA) OU PISO DE CONCRETO COM CONCRETO MOLDADO IN LOCO, USINADO C20, ACABAMENTO CONVENCIONAL, NÃO ARMADO. AF_08/2022	M3	33,10	1,23150000	40,76265000
6.21	94991	EXECUÇÃO DE PASSEIO (CALÇADA) OU PISO DE CONCRETO COM CONCRETO MOLDADO IN LOCO, USINADO C20, ACABAMENTO CONVENCIONAL, NÃO ARMADO. AF_08/2022	M3	32,40	1,23150000	39,90060000
7.23	94991	EXECUÇÃO DE PASSEIO (CALÇADA) OU PISO DE CONCRETO COM CONCRETO MOLDADO IN LOCO, USINADO C20, ACABAMENTO CONVENCIONAL, NÃO ARMADO. AF_08/2022	M3	33,33	1,23150000	41,04589500
8.21	94991	EXECUÇÃO DE PASSEIO (CALÇADA) OU PISO DE CONCRETO COM CONCRETO MOLDADO IN LOCO, USINADO C20, ACABAMENTO CONVENCIONAL, NÃO ARMADO. AF_08/2022	M3	33,31	1,23150000	41,02126500
9.23	94991	EXECUÇÃO DE PASSEIO (CALÇADA) OU PISO DE CONCRETO COM CONCRETO MOLDADO IN LOCO, USINADO C20, ACABAMENTO CONVENCIONAL, NÃO ARMADO. AF_08/2022	M3	34,94	1,23150000	43,02861000
TOTAL:						286,89024000

[Material]	M0789	Conjunto para fixação de placas em aço galvanizado composto por barra chata, abraçadeira, parafusos, porcas e arruelas	kg			
3.27	5213863	Suporte metálico galvanizado para placa de advertência ou regulamentação - lado ou diâmetro de 0,60 m - fornecimento e implantação	un	6,00	0,69700	4,18200
4.27	5213863	Suporte metálico galvanizado para placa de advertência ou regulamentação - lado ou diâmetro de 0,60 m - fornecimento e implantação	un	6,00	0,69700	4,18200
5.25	5213863	Suporte metálico galvanizado para placa de advertência ou regulamentação - lado ou diâmetro de 0,60 m - fornecimento e implantação	un	4,00	0,69700	2,78800
6.24	5213863	Suporte metálico galvanizado para placa de advertência ou regulamentação - lado ou diâmetro de	un	4,00	0,69700	2,78800

	DETALHAMENTO DOS QUANTITATIVOS				
	OBRA:	REVITALIZAÇÃO DA RUA JAMARI (PT 02)	DATA : 12/08/2025		BDI : 23,38%
	DESCRIÇÃO:	REVITALIZAÇÃO DA RUA JAMARI (PT 02)	FONTE	VERSÃO	HORA
	LOCAL:	Município de Rolim de Moura	SICRO NOVO	2025/10	-
	CLIENTE:	Prefeitura Municipal de Rolim de Moura	SINAPI	2025/12 SEM DESONERAÇÃO	118,72%
			Composições Próprias	PRÓPRIA	0,00%
					72,48%

ITEM	CÓDIGO	DESCRIÇÃO	UNID	QUANTIDADE DO SERVIÇO	COEFICIENTE DO INSUMO	QUANTIDADE TOTAL
6.24	5213863	0,60 m - fornecimento e implantação				
7.26	5213863	Suporte metálico galvanizado para placa de advertência ou regulamentação - lado ou diâmetro de 0,60 m - fornecimento e implantação	un	4,00	0,69700	2,78800
8.24	5213863	Suporte metálico galvanizado para placa de advertência ou regulamentação - lado ou diâmetro de 0,60 m - fornecimento e implantação	un	4,00	0,69700	2,78800
9.27	5213863	Suporte metálico galvanizado para placa de advertência ou regulamentação - lado ou diâmetro de 0,60 m - fornecimento e implantação	un	8,00	0,69700	5,57600
TOTAL:						25,09200

[Equipamento]	00011280	CORTADEIRA DE PISO DE CONCRETO E ASFALTO, PARA DISCO PADRAO DE DIAMETRO 350 MM (14") OU 450 MM (18"), MOTOR A GASOLINA, POTENCIA 13 HP, SEM DISCO	UN			
-----------------	----------	---	----	--	--	--

3.3	97636	DEMOLIÇÃO PARCIAL DE PAVIMENTO ASFÁLTICO, DE FORMA MECANIZADA, SEM REAPROVEITAMENTO. AF_09/2023	M2	58,60	0,00001491	0,00087366
4.3	97636	DEMOLIÇÃO PARCIAL DE PAVIMENTO ASFÁLTICO, DE FORMA MECANIZADA, SEM REAPROVEITAMENTO. AF_09/2023	M2	32,28	0,00001491	0,00048126
5.3	97636	DEMOLIÇÃO PARCIAL DE PAVIMENTO ASFÁLTICO, DE FORMA MECANIZADA, SEM REAPROVEITAMENTO. AF_09/2023	M2	37,07	0,00001491	0,00055267
6.3	97636	DEMOLIÇÃO PARCIAL DE PAVIMENTO ASFÁLTICO, DE FORMA MECANIZADA, SEM REAPROVEITAMENTO. AF_09/2023	M2	48,13	0,00001491	0,00071756
7.3	97636	DEMOLIÇÃO PARCIAL DE PAVIMENTO ASFÁLTICO, DE FORMA MECANIZADA, SEM REAPROVEITAMENTO. AF_09/2023	M2	45,99	0,00001491	0,00068566
8.3	97636	DEMOLIÇÃO PARCIAL DE PAVIMENTO ASFÁLTICO, DE FORMA MECANIZADA, SEM REAPROVEITAMENTO. AF_09/2023	M2	60,47	0,00001491	0,00090154
9.3	97636	DEMOLIÇÃO PARCIAL DE PAVIMENTO ASFÁLTICO, DE FORMA MECANIZADA, SEM REAPROVEITAMENTO. AF_09/2023	M2	59,49	0,00001491	0,00088692
TOTAL:						0,00509926

[Material]	00002692	DESMOLDANTE PROTETOR PARA FORMAS DE MADEIRA, DE BASE OLEOSA EMULSIONADA EM AGUA	L			
--------------	----------	---	---	--	--	--

3.12	COMP-VL-RJ-001	BOCA DE LOBO P/ TUBO DN: 600 MM COM ENTRADA D'ÁGUA	UN	4,00	0,04008000	0,16032000
3.13	COMP-49620117	CAIXA DE LIGAÇÃO E PASSAGEM C/ ENTRADA D'ÁGUA DN: 600/800 MM	UN	1,00	0,04425500	0,04425500
3.24	94991	EXECUÇÃO DE PASSEIO (CALÇADA) OU PISO DE CONCRETO COM CONCRETO MOLDADO IN LOCO, USINADO C20, ACABAMENTO CONVENCIONAL, NÃO ARMADO. AF_08/2022	M3	33,87	0,02130000	0,72143100
4.11	COMP-VL-RJ-001	BOCA DE LOBO P/ TUBO DN: 600 MM COM ENTRADA D'ÁGUA	UN	2,00	0,04008000	0,08016000
4.23	94991	EXECUÇÃO DE PASSEIO (CALÇADA) OU PISO DE CONCRETO COM CONCRETO MOLDADO IN LOCO, USINADO C20, ACABAMENTO CONVENCIONAL, NÃO ARMADO. AF_08/2022	M3	32,01	0,02130000	0,68181300
5.11	COMP-VL-RJ-001	BOCA DE LOBO P/ TUBO DN: 600 MM COM ENTRADA D'ÁGUA	UN	3,00	0,04008000	0,12024000
5.22	94991	EXECUÇÃO DE PASSEIO (CALÇADA) OU PISO DE CONCRETO COM CONCRETO MOLDADO IN LOCO, USINADO C20, ACABAMENTO CONVENCIONAL, NÃO ARMADO. AF_08/2022	M3	33,10	0,02130000	0,70503000
6.9	COMP-VL-RJ-001	BOCA DE LOBO P/ TUBO DN: 600 MM COM ENTRADA D'ÁGUA	UN	1,00	0,04008000	0,04008000
6.21	94991	EXECUÇÃO DE PASSEIO (CALÇADA) OU PISO DE CONCRETO COM CONCRETO MOLDADO IN LOCO, USINADO C20, ACABAMENTO CONVENCIONAL, NÃO ARMADO. AF_08/2022	M3	32,40	0,02130000	0,69012000
7.11	COMP-VL-RJ-001	BOCA DE LOBO P/ TUBO DN: 600 MM COM ENTRADA D'ÁGUA	UN	3,00	0,04008000	0,12024000
7.23	94991	EXECUÇÃO DE PASSEIO (CALÇADA) OU PISO DE CONCRETO COM CONCRETO MOLDADO IN LOCO, USINADO C20, ACABAMENTO CONVENCIONAL, NÃO ARMADO. AF_08/2022	M3	33,33	0,02130000	0,70992900
8.9	COMP-VL-RJ-001	BOCA DE LOBO P/ TUBO DN: 600 MM COM ENTRADA D'ÁGUA	UN	2,00	0,04008000	0,08016000
8.21	94991	EXECUÇÃO DE PASSEIO (CALÇADA) OU PISO DE CONCRETO COM CONCRETO MOLDADO IN LOCO, USINADO C20, ACABAMENTO CONVENCIONAL, NÃO ARMADO. AF_08/2022	M3	33,31	0,02130000	0,70950300
9.11	COMP-VL-RJ-001	BOCA DE LOBO P/ TUBO DN: 600 MM COM ENTRADA D'ÁGUA	UN	3,00	0,04008000	0,12024000
9.23	94991	EXECUÇÃO DE PASSEIO (CALÇADA) OU PISO DE CONCRETO COM CONCRETO MOLDADO IN LOCO, USINADO C20, ACABAMENTO CONVENCIONAL, NÃO ARMADO. AF_08/2022	M3	34,94	0,02130000	0,74422200
TOTAL:						5,72774300

[Material]	00005318	DILUENTE AGUARRAS	L			
--------------	----------	-------------------	---	--	--	--

3.29	102512	PINTURA DE EIXO VIÁRIO SOBRE ASFALTO COM TINTA RETRORREFLETIVA A BASE DE RESINA ACRÍLICA COM MICROESFERAS DE VIDRO, E = 10 CM, APLICAÇÃO MECÂNICA COM DEMARCADORA AUTOPROPELIDA. AF_05/2021	M	52,21	0,00200000	0,10442000
4.29	102512	PINTURA DE EIXO VIÁRIO SOBRE ASFALTO COM TINTA RETRORREFLETIVA A BASE DE RESINA ACRÍLICA COM MICROESFERAS DE VIDRO, E = 10 CM, APLICAÇÃO MECÂNICA COM DEMARCADORA AUTOPROPELIDA. AF_05/2021	M	54,03	0,00200000	0,10806000

	DETALHAMENTO DOS QUANTITATIVOS				
	OBRA:	REVITALIZAÇÃO DA RUA JAMARI (PT 02)	DATA : 12/08/2025		BDI : 23,38%
	DESCRIÇÃO:	REVITALIZAÇÃO DA RUA JAMARI (PT 02)	FONTE	VERSÃO	HORA
	LOCAL:	Município de Rolim de Moura	SICRO NOVO	2025/10	-
	CLIENTE:	Prefeitura Municipal de Rolim de Moura	SINAPI	2025/12 SEM DESONERAÇÃO	118,72%
			Composições Próprias	PRÓPRIA	0,00%
					72,48%
					0,00%

ITEM	CÓDIGO	DESCRIÇÃO	UNID	QUANTIDADE DO SERVIÇO	COEFICIENTE DO INSUMO	QUANTIDADE TOTAL
5.27	102512	PINTURA DE EIXO VIÁRIO SOBRE ASFALTO COM TINTA RETRORREFLETIVA A BASE DE RESINA ACRÍLICA COM MICROESFERAS DE VIDRO, E = 10 CM, APLICAÇÃO MECÂNICA COM DEMARCADORA AUTOPROPELIDA. AF_05/2021	M	54,27	0,00200000	0,10854000
6.26	102512	PINTURA DE EIXO VIÁRIO SOBRE ASFALTO COM TINTA RETRORREFLETIVA A BASE DE RESINA ACRÍLICA COM MICROESFERAS DE VIDRO, E = 10 CM, APLICAÇÃO MECÂNICA COM DEMARCADORA AUTOPROPELIDA. AF_05/2021	M	53,57	0,00200000	0,10714000
7.28	102512	PINTURA DE EIXO VIÁRIO SOBRE ASFALTO COM TINTA RETRORREFLETIVA A BASE DE RESINA ACRÍLICA COM MICROESFERAS DE VIDRO, E = 10 CM, APLICAÇÃO MECÂNICA COM DEMARCADORA AUTOPROPELIDA. AF_05/2021	M	54,51	0,00200000	0,10902000
8.26	102512	PINTURA DE EIXO VIÁRIO SOBRE ASFALTO COM TINTA RETRORREFLETIVA A BASE DE RESINA ACRÍLICA COM MICROESFERAS DE VIDRO, E = 10 CM, APLICAÇÃO MECÂNICA COM DEMARCADORA AUTOPROPELIDA. AF_05/2021	M	56,64	0,00200000	0,11328000
9.29	102512	PINTURA DE EIXO VIÁRIO SOBRE ASFALTO COM TINTA RETRORREFLETIVA A BASE DE RESINA ACRÍLICA COM MICROESFERAS DE VIDRO, E = 10 CM, APLICAÇÃO MECÂNICA COM DEMARCADORA AUTOPROPELIDA. AF_05/2021	M	56,06	0,00200000	0,11212000
TOTAL:						0,76258000

[Material]	00005330	DILUENTE EPOXI	L
--------------	----------	----------------	---

3.28	102508	PINTURA DE FAIXA DE PEDESTRE OU ZEBRADA COM TINTA EPÓXI, E = 30 CM, APLICAÇÃO MANUAL. AF_05/2021	M2	39,60	0,06400000	2,53440000
4.28	102508	PINTURA DE FAIXA DE PEDESTRE OU ZEBRADA COM TINTA EPÓXI, E = 30 CM, APLICAÇÃO MANUAL. AF_05/2021	M2	39,60	0,06400000	2,53440000
5.26	102508	PINTURA DE FAIXA DE PEDESTRE OU ZEBRADA COM TINTA EPÓXI, E = 30 CM, APLICAÇÃO MANUAL. AF_05/2021	M2	43,64	0,06400000	2,79296000
6.25	102508	PINTURA DE FAIXA DE PEDESTRE OU ZEBRADA COM TINTA EPÓXI, E = 30 CM, APLICAÇÃO MANUAL. AF_05/2021	M2	48,60	0,06400000	3,11040000
7.27	102508	PINTURA DE FAIXA DE PEDESTRE OU ZEBRADA COM TINTA EPÓXI, E = 30 CM, APLICAÇÃO MANUAL. AF_05/2021	M2	39,60	0,06400000	2,53440000
8.25	102508	PINTURA DE FAIXA DE PEDESTRE OU ZEBRADA COM TINTA EPÓXI, E = 30 CM, APLICAÇÃO MANUAL. AF_05/2021	M2	39,60	0,06400000	2,53440000
9.28	102508	PINTURA DE FAIXA DE PEDESTRE OU ZEBRADA COM TINTA EPÓXI, E = 30 CM, APLICAÇÃO MANUAL. AF_05/2021	M2	39,60	0,06400000	2,53440000
TOTAL:						18,57536000

[Material]	00013887	DISCO DE CORTE DIAMANTADO SEGMENTADO PARA CONCRETO/ASFALTO, DIAMETRO DE *350* MM, FURO DE 25,40 MM	UN
--------------	----------	--	----

3.3	97636	DEMOLIÇÃO PARCIAL DE PAVIMENTO ASFÁLTICO, DE FORMA MECANIZADA, SEM REAPROVEITAMENTO. AF_09/2023	M2	58,60	0,00001290	0,00075571
4.3	97636	DEMOLIÇÃO PARCIAL DE PAVIMENTO ASFÁLTICO, DE FORMA MECANIZADA, SEM REAPROVEITAMENTO. AF_09/2023	M2	32,28	0,00001290	0,00041628
5.3	97636	DEMOLIÇÃO PARCIAL DE PAVIMENTO ASFÁLTICO, DE FORMA MECANIZADA, SEM REAPROVEITAMENTO. AF_09/2023	M2	37,07	0,00001290	0,00047805
6.3	97636	DEMOLIÇÃO PARCIAL DE PAVIMENTO ASFÁLTICO, DE FORMA MECANIZADA, SEM REAPROVEITAMENTO. AF_09/2023	M2	48,13	0,00001290	0,00062068
7.3	97636	DEMOLIÇÃO PARCIAL DE PAVIMENTO ASFÁLTICO, DE FORMA MECANIZADA, SEM REAPROVEITAMENTO. AF_09/2023	M2	45,99	0,00001290	0,00059309
8.3	97636	DEMOLIÇÃO PARCIAL DE PAVIMENTO ASFÁLTICO, DE FORMA MECANIZADA, SEM REAPROVEITAMENTO. AF_09/2023	M2	60,47	0,00001290	0,00077982
9.3	97636	DEMOLIÇÃO PARCIAL DE PAVIMENTO ASFÁLTICO, DE FORMA MECANIZADA, SEM REAPROVEITAMENTO. AF_09/2023	M2	59,49	0,00001290	0,00076718
TOTAL:						0,00441082


[Mão de Obra]	00002436	ELETRICISTA (HORISTA)	H
-----------------	----------	-----------------------	---

2.2	CPVL - 001	ALMOXARIFADO PROVISÓRIO EM MADEIRA	UN	1,00	2,19455419	2,19455419
TOTAL:						2,19455419

[Material]	M1946	Emulsão asfáltica - RR-1C	t
--------------	-------	---------------------------	---

3.18	4011353	Pintura de ligação	m²	2.120,00	0,00045	0,95400
4.17	4011353	Pintura de ligação	m²	2.080,00	0,00045	0,93600
5.16	4011353	Pintura de ligação	m²	2.095,00	0,00045	0,94275
6.15	4011353	Pintura de ligação	m²	2.092,00	0,00045	0,94140
7.17	4011353	Pintura de ligação	m²	1.400,00	0,00045	0,63000
8.15	4011353	Pintura de ligação	m²	1.710,00	0,00045	0,76950
9.17	4011353	Pintura de ligação	m²	1.750,00	0,00045	0,78750
TOTAL:						5,96115

[Material]	M2092	Emulsão asfáltica para imprimação	t
--------------	-------	-----------------------------------	---


	DETALHAMENTO DOS QUANTITATIVOS					
	OBRA:	REVITALIZAÇÃO DA RUA JAMARI (PT 02)	DATA : 12/08/2025		BDI : 23,38%	
	DESCRIÇÃO:	REVITALIZAÇÃO DA RUA JAMARI (PT 02)	FONTE	VERSÃO	HORA	MES
	LOCAL:	Município de Rolim de Moura	SICRO NOVO	2025/10	-	-
	CLIENTE:	Prefeitura Municipal de Rolim de Moura	SINAPI	2025/12 SEM DESONERAÇÃO	118,72%	72,48%
			Composições Próprias	PRÓPRIA	0,00%	0,00%

ITEM	CÓDIGO	DESCRIÇÃO	UNID	QUANTIDADE DO SERVIÇO	COEFICIENTE DO INSUMO	QUANTIDADE TOTAL
3.17	4011352	Imprimação com emulsão asfáltica	m²	2.120,00	0,00130	2,75600
4.16	4011352	Imprimação com emulsão asfáltica	m²	2.080,00	0,00130	2,70400
5.15	4011352	Imprimação com emulsão asfáltica	m²	2.095,00	0,00130	2,72350
6.14	4011352	Imprimação com emulsão asfáltica	m²	2.092,00	0,00130	2,71960
7.16	4011352	Imprimação com emulsão asfáltica	m²	1.400,00	0,00130	1,82000
8.14	4011352	Imprimação com emulsão asfáltica	m²	1.710,00	0,00130	2,22300
9.16	4011352	Imprimação com emulsão asfáltica	m²	1.750,00	0,00130	2,27500
TOTAL:						17,22110

[Especiais]	00002705	ENERGIA ELETRICA ATE 2000 KWH INDUSTRIAL, SEM DEMANDA	KWH			
2.2	CPVL - 001	ALMOXARIFADO PROVISÓRIO EM MADEIRA	UN	1,00	0,96027400	0,96027400
3.12	COMP-VL-RJ-001	BOCA DE LOBO P/ TUBO DN: 600 MM COM ENTRADA D'ÁGUA	UN	4,00	2,98322220	11,93288880
3.13	COMP-49620117	CAIXA DE LIGAÇÃO E PASSAGEM C/ ENTRADA D'ÁGUA DN: 600/800 MM	UN	1,00	4,05953064	4,05953064
4.11	COMP-VL-RJ-001	BOCA DE LOBO P/ TUBO DN: 600 MM COM ENTRADA D'ÁGUA	UN	2,00	2,98322220	5,96644440
5.11	COMP-VL-RJ-001	BOCA DE LOBO P/ TUBO DN: 600 MM COM ENTRADA D'ÁGUA	UN	3,00	2,98322220	8,94966660
6.9	COMP-VL-RJ-001	BOCA DE LOBO P/ TUBO DN: 600 MM COM ENTRADA D'ÁGUA	UN	1,00	2,98322220	2,98322220
7.11	COMP-VL-RJ-001	BOCA DE LOBO P/ TUBO DN: 600 MM COM ENTRADA D'ÁGUA	UN	3,00	2,98322220	8,94966660
8.9	COMP-VL-RJ-001	BOCA DE LOBO P/ TUBO DN: 600 MM COM ENTRADA D'ÁGUA	UN	2,00	2,98322220	5,96644440
9.11	COMP-VL-RJ-001	BOCA DE LOBO P/ TUBO DN: 600 MM COM ENTRADA D'ÁGUA	UN	3,00	2,98322220	8,94966660
TOTAL:						58,71780424

[Mão de Obra]	00002706	ENGENHEIRO CIVIL DE OBRA JUNIOR (HORISTA)	H			
1.1	COM-48500129	ADMINISTRAÇÃO E CONTROLE (ENGENHEIRO CIVIL MESTRE DE OBRAS E TOPOGRAFO)	MÊS	5,00	66,97416000	334,87080000
TOTAL:						334,87080000


[Encargos Complementares]	00043483	EPI - FAMILIA CARPINTEIRO DE FORMAS - HORISTA (ENCARGOS COMPLEMENTARES - COLETADO CAIXA)	H			
2.1	103689	FORNECIMENTO E INSTALAÇÃO DE PLACA DE OBRA COM CHAPA GALVANIZADA E ESTRUTURA DE MADEIRA. AF_03/2022_PS	M2	6,48	0,37290000	2,41639200
2.2	CPVL - 001	ALMOXARIFADO PROVISÓRIO EM MADEIRA	UN	1,00	25,91773200	25,91773200
3.12	COMP-VL-RJ-001	BOCA DE LOBO P/ TUBO DN: 600 MM COM ENTRADA D'ÁGUA	UN	4,00	4,57680000	18,30720000
3.13	COMP-49620117	CAIXA DE LIGAÇÃO E PASSAGEM C/ ENTRADA D'ÁGUA DN: 600/800 MM	UN	1,00	5,05355000	5,05355000
3.24	94991	EXECUÇÃO DE PASSEIO (CALÇADA) OU PISO DE CONCRETO COM CONCRETO MOLDADO IN LOCO, USINADO C20, ACABAMENTO CONVENCIONAL, NÃO ARMADO. AF_08/2022	M3	33,87	1,62680000	55,09971600
4.11	COMP-VL-RJ-001	BOCA DE LOBO P/ TUBO DN: 600 MM COM ENTRADA D'ÁGUA	UN	2,00	4,57680000	9,15360000
4.23	94991	EXECUÇÃO DE PASSEIO (CALÇADA) OU PISO DE CONCRETO COM CONCRETO MOLDADO IN LOCO, USINADO C20, ACABAMENTO CONVENCIONAL, NÃO ARMADO. AF_08/2022	M3	32,01	1,62680000	52,07386800
5.11	COMP-VL-RJ-001	BOCA DE LOBO P/ TUBO DN: 600 MM COM ENTRADA D'ÁGUA	UN	3,00	4,57680000	13,73040000
5.22	94991	EXECUÇÃO DE PASSEIO (CALÇADA) OU PISO DE CONCRETO COM CONCRETO MOLDADO IN LOCO, USINADO C20, ACABAMENTO CONVENCIONAL, NÃO ARMADO. AF_08/2022	M3	33,10	1,62680000	53,84708000
6.9	COMP-VL-RJ-001	BOCA DE LOBO P/ TUBO DN: 600 MM COM ENTRADA D'ÁGUA	UN	1,00	4,57680000	4,57680000
6.21	94991	EXECUÇÃO DE PASSEIO (CALÇADA) OU PISO DE CONCRETO COM CONCRETO MOLDADO IN LOCO, USINADO C20, ACABAMENTO CONVENCIONAL, NÃO ARMADO. AF_08/2022	M3	32,40	1,62680000	52,70832000
7.11	COMP-VL-RJ-001	BOCA DE LOBO P/ TUBO DN: 600 MM COM ENTRADA D'ÁGUA	UN	3,00	4,57680000	13,73040000
7.23	94991	EXECUÇÃO DE PASSEIO (CALÇADA) OU PISO DE CONCRETO COM CONCRETO MOLDADO IN LOCO, USINADO C20, ACABAMENTO CONVENCIONAL, NÃO ARMADO. AF_08/2022	M3	33,33	1,62680000	54,22124400
8.9	COMP-VL-RJ-001	BOCA DE LOBO P/ TUBO DN: 600 MM COM ENTRADA D'ÁGUA	UN	2,00	4,57680000	9,15360000
8.21	94991	EXECUÇÃO DE PASSEIO (CALÇADA) OU PISO DE CONCRETO COM CONCRETO MOLDADO IN LOCO, USINADO C20, ACABAMENTO CONVENCIONAL, NÃO ARMADO. AF_08/2022	M3	33,31	1,62680000	54,18870800
9.11	COMP-VL-RJ-	BOCA DE LOBO P/ TUBO DN: 600 MM COM ENTRADA D'ÁGUA	UN	3,00	4,57680000	13,73040000

	DETALHAMENTO DOS QUANTITATIVOS					
	OBRA:	REVITALIZAÇÃO DA RUA JAMARI (PT 02)	DATA : 12/08/2025		BDI : 23,38%	
	DESCRIÇÃO:	REVITALIZAÇÃO DA RUA JAMARI (PT 02)	FONTE	VERSÃO	HORA	MES
	LOCAL:	Município de Rolim de Moura	SICRO NOVO	2025/10	-	-
	CLIENTE:	Prefeitura Municipal de Rolim de Moura	SINAPI	2025/12 SEM DESONERAÇÃO	118,72%	72,48%
			Composições Próprias	PRÓPRIA	0,00%	0,00%


ITEM	CÓDIGO	DESCRIÇÃO	UNID	QUANTIDADE DO SERVIÇO	COEFICIENTE DO INSUMO	QUANTIDADE TOTAL
9.11	001	BOCA DE LOBO P/ TUBO DN: 600 MM COM ENTRADA D'ÁGUA				
9.23	94991	EXECUÇÃO DE PASSEIO (CALÇADA) OU PISO DE CONCRETO COM CONCRETO MOLDADO IN LOCO, USINADO C20, ACABAMENTO CONVENCIONAL, NÃO ARMADO. AF_08/2022	M3	34,94	1,62680000	56,84039200
TOTAL:						494,74940200
[Encargos Complementares]	00043484	EPI - FAMILIA ELETRICISTA - HORISTA (ENCARGOS COMPLEMENTARES - COLETADO CAIXA)	H			
2.2	CPVL - 001	ALMOXARIFADO PROVISÓRIO EM MADEIRA	UN	1,00	2,50735000	2,50735000
TOTAL:						2,50735000
[Encargos Complementares]	00043499	EPI - FAMILIA ENCARREGADO GERAL - MENSALISTA (ENCARGOS COMPLEMENTARES - COLETADO CAIXA)	MES			
1.1	COM-48500129	ADMINISTRAÇÃO E CONTROLE (ENGENHEIRO CIVIL MESTRE DE OBRAS E TOPOGRAFO)	MÊS	5,00	1,00000000	5,00000000
TOTAL:						5,00000000
[Encargos Complementares]	00043486	EPI - FAMILIA ENGENHEIRO CIVIL - HORISTA (ENCARGOS COMPLEMENTARES - COLETADO CAIXA)	H			
1.1	COM-48500129	ADMINISTRAÇÃO E CONTROLE (ENGENHEIRO CIVIL MESTRE DE OBRAS E TOPOGRAFO)	MÊS	5,00	66,00000000	330,00000000
TOTAL:						330,00000000
[Encargos Complementares]	00043488	EPI - FAMILIA OPERADOR ESCAVADEIRA - HORISTA (ENCARGOS COMPLEMENTARES - COLETADO CAIXA)	H			
2.2	CPVL - 001	ALMOXARIFADO PROVISÓRIO EM MADEIRA	UN	1,00	3,29722400	3,29722400
3.1	104796	DEMOLIÇÃO DE GUIAS, SARJETAS OU SARJETÕES, DE FORMA MECANIZADA, SEM REAPROVEITAMENTO. AF_09/2023	M	388,00	0,15500000	60,14000000
3.3	97636	DEMOLIÇÃO PARCIAL DE PAVIMENTO ASFÁLTICO, DE FORMA MECANIZADA, SEM REAPROVEITAMENTO. AF_09/2023	M2	58,60	0,12220000	7,16092000
3.5	98526	REMOÇÃO DE RAÍZES REMANESCENTES DE TRONCO DE ÁRVORE COM DIÂMETRO MAIOR OU IGUAL A 0,20 M E MENOR QUE 0,40 M. AF_03/2024	UN	7,00	1,06190000	7,43330000
3.6	102303	ESCAVAÇÃO MECANIZADA DE VALA COM PROF. ATÉ 1,5 M (MÉDIA MONTANTE E JUSANTE/UMA COMPOSIÇÃO POR TRECHO), RETROESCAV. (0,26 M3), LARG. DE 0,8 M A 1,5 M, EM SOLO MOLE, LOCAIS COM BAIXO NÍVEL DE INTERFERÊNCIA. AF_09/2024	M3	222,13	0,08544200	18,97923146
3.7	93369	REATERRO MECANIZADO DE VALA COM ESCAVADEIRA HIDRÁULICA (CAPACIDADE DA CAÇAMBA: 0,8 M³/POTÊNCIA: 111 HP), LARGURA 1,5 A 2,5 M, PROFUNDIDADE 1,5 A 3,0 M, COM SOLO (SEM SUBSTITUIÇÃO) DE 1ª CATEGORIA, COM COMPACTADOR DE SOLOS DE PERCUSSÃO. AF_08/2023	M3	109,92	0,19920000	21,89606400
3.8	94316	ATERRO MECANIZADO DE VALA COM RETROESCAVADEIRA (CAPACIDADE DA CAÇAMBA DA RETRO: 0,26 M³ / POTÊNCIA: 88 HP), LARGURA ATÉ 1,5 M, PROFUNDIDADE ATÉ 1,5 M, COM SOLO ARGILLO-ARENOSO. AF_08/2023	M3	182,56	0,26270000	47,95851200
3.9	101623	PREPARO DE FUNDO DE VALA COM LARGURA MENOR QUE 1,5 M, COM CAMADA DE BRITA, LANÇAMENTO MECANIZADO. AF_08/2020	M3	5,20	0,90620000	4,71224000
3.10	92212	TUBO DE CONCRETO PARA REDES COLETORAS DE ÁGUAS PLUVIAIS, DIÂMETRO DE 600 MM, JUNTA RÍGIDA, INSTALADO EM LOCAL COM BAIXO NÍVEL DE INTERFERÊNCIAS - FORNECIMENTO E ASSENTAMENTO. AF_03/2024	M	104,00	0,55050000	57,25200000
3.11	92214	TUBO DE CONCRETO PARA REDES COLETORAS DE ÁGUAS PLUVIAIS, DIÂMETRO DE 800 MM, JUNTA RÍGIDA, INSTALADO EM LOCAL COM BAIXO NÍVEL DE INTERFERÊNCIAS - FORNECIMENTO E ASSENTAMENTO. AF_03/2024	M	8,00	0,74440000	5,95520000
3.12	COMP-VL-RJ-001	BOCA DE LOBO P/ TUBO DN: 600 MM COM ENTRADA D'ÁGUA	UN	4,00	4,33799557	17,35198228
3.13	COMP-49620117	CAIXA DE LIGAÇÃO E PASSAGEM C/ ENTRADA D'ÁGUA DN: 600/800 MM	UN	1,00	6,45693770	6,45693770
3.20	95879	TRANSPORTE COM CAMINHÃO BASCULANTE DE 14 M³, EM VIA URBANA PAVIMENTADA, DMT ATÉ 30 KM (UNIDADE: TXKM). AF_07/2020	TXKM	3.561,60	0,00570000	20,30112000
3.29	102512	PINTURA DE EIXO VIÁRIO SOBRE ASFALTO COM TINTA RETRORREFLETIVA A BASE DE RESINA ACRÍLICA COM MICROESFERAS DE VIDRO, E = 10 CM, APLICAÇÃO MECÂNICA COM DEMARCADORA AUTOPROPELIDA. AF_05/2021	M	52,21	0,03370000	1,75947700
3.30	100983	CARGA, MANOBRA E DESCARGA DE ENTULHO EM CAMINHÃO BASCULANTE 14 M³ - CARGA COM ESCAVADEIRA HIDRÁULICA (CAÇAMBA DE 0,80 M³ / 111 HP) E DESCARGA LIVRE (UNIDADE: M3). AF_07/2020	M3	153,30	0,04470000	6,85251000
3.31	95876	TRANSPORTE COM CAMINHÃO BASCULANTE DE 14 M³, EM VIA URBANA PAVIMENTADA, DMT ATÉ 30 KM (UNIDADE: M3XKM). AF_07/2020	M3XKM	1.303,05	0,00840000	10,94562000
3.32	96158	MINICARREGADEIRA SOBRE RODAS POTENCIA 47HP CAPACIDADE OPERACAO 646 KG, COM VASSOURA MECÂNICA ACOPLADA - CHP DIURNO. AF_03/2017	CHP	2,00	1,00000000	2,00000000
4.1	104796	DEMOLIÇÃO DE GUIAS, SARJETAS OU SARJETÕES, DE FORMA MECANIZADA, SEM REAPROVEITAMENTO. AF_09/2023	M	377,30	0,15500000	58,48150000
4.3	97636	DEMOLIÇÃO PARCIAL DE PAVIMENTO ASFÁLTICO, DE FORMA MECANIZADA, SEM REAPROVEITAMENTO. AF_09/2023	M2	32,28	0,12220000	3,94461600
4.5	98526	REMOÇÃO DE RAÍZES REMANESCENTES DE TRONCO DE ÁRVORE COM DIÂMETRO MAIOR OU IGUAL A 0,20 M E MENOR QUE 0,40 M. AF_03/2024	UN	4,00	1,06190000	4,24760000
4.6	102303	ESCAVAÇÃO MECANIZADA DE VALA COM PROF. ATÉ 1,5 M (MÉDIA MONTANTE E JUSANTE/UMA COMPOSIÇÃO POR TRECHO), RETROESCAV. (0,26 M3), LARG. DE 0,8 M A 1,5 M, EM SOLO MOLE, LOCAIS COM BAIXO NÍVEL DE INTERFERÊNCIA. AF_09/2024	M3	188,07	0,08544200	16,06907694
4.7	93369	REATERRO MECANIZADO DE VALA COM ESCAVADEIRA HIDRÁULICA (CAPACIDADE DA	M3	82,27	0,19920000	16,38818400

	DETALHAMENTO DOS QUANTITATIVOS				
	OBRA:	REVITALIZAÇÃO DA RUA JAMARI (PT 02)	DATA : 12/08/2025		BDI : 23,38%
	DESCRIÇÃO:	REVITALIZAÇÃO DA RUA JAMARI (PT 02)	FONTE	VERSÃO	HORA MES
	LOCAL:	Município de Rolim de Moura	SICRO NOVO	2025/10	- -
	CLIENTE:	Prefeitura Municipal de Rolim de Moura	SINAPI Composições Próprias	2025/12 SEM DESONERAÇÃO PROPRIA	118,72% 72,48% 0,00% 0,00%

ITEM	CÓDIGO	DESCRIÇÃO	UNID	QUANTIDADE DO SERVIÇO	COEFICIENTE DO INSUMO	QUANTIDADE TOTAL
4.7	93369	CAÇAMBA: 0,8 M³/POTÊNCIA: 111 HP), LARGURA 1,5 A 2,5 M, PROFUNDIDADE 1,5 A 3,0 M, COM SOLO (SEM SUBSTITUIÇÃO) DE 1ª CATEGORIA, COM COMPACTADOR DE SOLOS DE PERCUSSÃO. AF_08/2023				
4.8	94316	ATERRO MECANIZADO DE VALA COM RETROESCAVADEIRA (CAPACIDADE DA CAÇAMBA DA RETRO: 0,26 M³ / POTÊNCIA: 88 HP), LARGURA ATÉ 1,5 M, PROFUNDIDADE ATÉ 1,5 M, COM SOLO ARGILO-ARENOSO. AF_08/2023	M3	44,11	0,26270000	11,58769700
4.9	101623	PREPARO DE FUNDO DE VALA COM LARGURA MENOR QUE 1,5 M, COM CAMADA DE BRITA, LANÇAMENTO MECANIZADO. AF_08/2020	M3	3,65	0,90620000	3,30763000
4.10	92212	TUBO DE CONCRETO PARA REDES COLETORAS DE ÁGUAS PLUVIAIS, DIÂMETRO DE 600 MM, JUNTA RÍGIDA, INSTALADO EM LOCAL COM BAIXO NÍVEL DE INTERFERÊNCIAS - FORNECIMENTO E ASSENTAMENTO. AF_03/2024	M	73,00	0,55050000	40,18650000
4.11	COMP-VL-RJ-001	BOCA DE LOBO P/ TUBO DN: 600 MM COM ENTRADA D'ÁGUA	UN	2,00	4,33799557	8,67599114
4.19	95879	TRANSPORTE COM CAMINHÃO BASCULANTE DE 14 M³, EM VIA URBANA PAVIMENTADA, DMT ATÉ 30 KM (UNIDADE: TXKM). AF_07/2020	TXKM	3.494,40	0,00570000	19,91808000
4.29	102512	PINTURA DE EIXO VIÁRIO SOBRE ASFALTO COM TINTA RETRORREFLETIVA A BASE DE RESINA ACRÍLICA COM MICROESFERAS DE VIDRO, E = 10 CM, APLICAÇÃO MECÂNICA COM DEMARCADORA AUTOPROPELIDA. AF_05/2021	M	54,03	0,03370000	1,82081100
4.30	100983	CARGA, MANOBRA E DESCARGA DE ENTULHO EM CAMINHÃO BASCULANTE 14 M³ - CARGA COM ESCAVADEIRA HIDRÁULICA (CAÇAMBA DE 0,80 M³ / 111 HP) E DESCARGA LIVRE (UNIDADE: M3). AF_07/2020	M3	131,51	0,04470000	5,87849700
4.31	95876	TRANSPORTE COM CAMINHÃO BASCULANTE DE 14 M³, EM VIA URBANA PAVIMENTADA, DMT ATÉ 30 KM (UNIDADE: M3XKM). AF_07/2020	M3XKM	1.117,84	0,00840000	9,38985600
4.32	96158	MINICARREGADEIRA SOBRE RODAS POTENCIA 47HP CAPACIDADE OPERACAO 646 KG, COM VASSOURA MECÂNICA ACOPLADA - CHP DIURNO. AF_03/2017	CHP	2,00	1,00000000	2,00000000
5.1	104796	DEMOLIÇÃO DE GUIAS, SARJETAS OU SARJETÕES, DE FORMA MECANIZADA, SEM REAPROVEITAMENTO. AF_09/2023	M	384,40	0,15500000	59,58200000
5.3	97636	DEMOLIÇÃO PARCIAL DE PAVIMENTO ASFÁLTICO, DE FORMA MECANIZADA, SEM REAPROVEITAMENTO. AF_09/2023	M2	37,07	0,12220000	4,52995400
5.5	98526	REMOÇÃO DE RAÍZES REMANESCENTES DE TRONCO DE ÁRVORE COM DIÂMETRO MAIOR OU IGUAL A 0,20 M E MENOR QUE 0,40 M. AF_03/2024	UN	4,00	1,06190000	4,24760000
5.6	102303	ESCAVAÇÃO MECANIZADA DE VALA COM PROF. ATÉ 1,5 M (MÉDIA MONTANTE E JUSANTE/UMA COMPOSIÇÃO POR TRECHO), RETROESCAV. (0,26 M3), LARG. DE 0,8 M A 1,5 M, EM SOLO MOLE, LOCAIS COM BAIXO NÍVEL DE INTERFERÊNCIA. AF_09/2024	M3	181,91	0,08544200	15,54275422
5.7	93369	REATERRO MECANIZADO DE VALA COM ESCAVADEIRA HIDRÁULICA (CAPACIDADE DA CAÇAMBA: 0,8 M³/POTÊNCIA: 111 HP), LARGURA 1,5 A 2,5 M, PROFUNDIDADE 1,5 A 3,0 M, COM SOLO (SEM SUBSTITUIÇÃO) DE 1ª CATEGORIA, COM COMPACTADOR DE SOLOS DE PERCUSSÃO. AF_08/2023	M3	83,69	0,19920000	16,67104800
5.8	94316	ATERRO MECANIZADO DE VALA COM RETROESCAVADEIRA (CAPACIDADE DA CAÇAMBA DA RETRO: 0,26 M³ / POTÊNCIA: 88 HP), LARGURA ATÉ 1,5 M, PROFUNDIDADE ATÉ 1,5 M, COM SOLO ARGILO-ARENOSO. AF_08/2023	M3	43,31	0,26270000	11,37753700
5.9	101623	PREPARO DE FUNDO DE VALA COM LARGURA MENOR QUE 1,5 M, COM CAMADA DE BRITA, LANÇAMENTO MECANIZADO. AF_08/2020	M3	3,70	0,90620000	3,35294000
5.10	92212	TUBO DE CONCRETO PARA REDES COLETORAS DE ÁGUAS PLUVIAIS, DIÂMETRO DE 600 MM, JUNTA RÍGIDA, INSTALADO EM LOCAL COM BAIXO NÍVEL DE INTERFERÊNCIAS - FORNECIMENTO E ASSENTAMENTO. AF_03/2024	M	74,00	0,55050000	40,73700000
5.11	COMP-VL-RJ-001	BOCA DE LOBO P/ TUBO DN: 600 MM COM ENTRADA D'ÁGUA	UN	3,00	4,33799557	13,01398671
5.18	95879	TRANSPORTE COM CAMINHÃO BASCULANTE DE 14 M³, EM VIA URBANA PAVIMENTADA, DMT ATÉ 30 KM (UNIDADE: TXKM). AF_07/2020	TXKM	3.519,60	0,00570000	20,06172000
5.27	102512	PINTURA DE EIXO VIÁRIO SOBRE ASFALTO COM TINTA RETRORREFLETIVA A BASE DE RESINA ACRÍLICA COM MICROESFERAS DE VIDRO, E = 10 CM, APLICAÇÃO MECÂNICA COM DEMARCADORA AUTOPROPELIDA. AF_05/2021	M	54,27	0,03370000	1,82889900
5.28	100983	CARGA, MANOBRA E DESCARGA DE ENTULHO EM CAMINHÃO BASCULANTE 14 M³ - CARGA COM ESCAVADEIRA HIDRÁULICA (CAÇAMBA DE 0,80 M³ / 111 HP) E DESCARGA LIVRE (UNIDADE: M3). AF_07/2020	M3	131,96	0,04470000	5,89861200
5.29	95876	TRANSPORTE COM CAMINHÃO BASCULANTE DE 14 M³, EM VIA URBANA PAVIMENTADA, DMT ATÉ 30 KM (UNIDADE: M3XKM). AF_07/2020	M3XKM	1.121,66	0,00840000	9,42194400
5.30	96158	MINICARREGADEIRA SOBRE RODAS POTENCIA 47HP CAPACIDADE OPERACAO 646 KG, COM VASSOURA MECÂNICA ACOPLADA - CHP DIURNO. AF_03/2017	CHP	2,00	1,00000000	2,00000000
6.1	104796	DEMOLIÇÃO DE GUIAS, SARJETAS OU SARJETÕES, DE FORMA MECANIZADA, SEM REAPROVEITAMENTO. AF_09/2023	M	324,60	0,15500000	50,31300000
6.3	97636	DEMOLIÇÃO PARCIAL DE PAVIMENTO ASFÁLTICO, DE FORMA MECANIZADA, SEM REAPROVEITAMENTO. AF_09/2023	M2	48,13	0,12220000	5,88148600
6.4	102303	ESCAVAÇÃO MECANIZADA DE VALA COM PROF. ATÉ 1,5 M (MÉDIA MONTANTE E JUSANTE/UMA COMPOSIÇÃO POR TRECHO), RETROESCAV. (0,26 M3), LARG. DE 0,8 M A 1,5 M, EM SOLO MOLE, LOCAIS COM BAIXO NÍVEL DE INTERFERÊNCIA. AF_09/2024	M3	214,52	0,08544200	18,32901784
6.5	93369	REATERRO MECANIZADO DE VALA COM ESCAVADEIRA HIDRÁULICA (CAPACIDADE DA CAÇAMBA: 0,8 M³/POTÊNCIA: 111 HP), LARGURA 1,5 A 2,5 M, PROFUNDIDADE 1,5 A 3,0 M, COM SOLO (SEM SUBSTITUIÇÃO) DE 1ª CATEGORIA, COM COMPACTADOR DE SOLOS DE PERCUSSÃO. AF_08/2023	M3	96,81	0,19920000	19,28455200
6.6	94316	ATERRO MECANIZADO DE VALA COM RETROESCAVADEIRA (CAPACIDADE DA CAÇAMBA DA RETRO: 0,26 M³ / POTÊNCIA: 88 HP), LARGURA ATÉ 1,5 M, PROFUNDIDADE ATÉ 1,5 M, COM SOLO ARGILO-ARENOSO. AF_08/2023	M3	43,61	0,26270000	11,45634700
6.7	101623	PREPARO DE FUNDO DE VALA COM LARGURA MENOR QUE 1,5 M, COM CAMADA DE BRITA, LANÇAMENTO MECANIZADO. AF_08/2020	M3	4,85	0,90620000	4,39507000
6.8	92212	TUBO DE CONCRETO PARA REDES COLETORAS DE ÁGUAS PLUVIAIS, DIÂMETRO DE 600 MM, JUNTA RÍGIDA, INSTALADO EM LOCAL COM BAIXO NÍVEL DE INTERFERÊNCIAS - FORNECIMENTO E ASSENTAMENTO. AF_03/2024	M	97,00	0,55050000	53,39850000
6.9	COMP-VL-RJ-001	BOCA DE LOBO P/ TUBO DN: 600 MM COM ENTRADA D'ÁGUA	UN	1,00	4,33799557	4,33799557
6.17	95879	TRANSPORTE COM CAMINHÃO BASCULANTE DE 14 M³, EM VIA URBANA PAVIMENTADA,	TXKM	3.514,53	0,00570000	20,03282100

	DETALHAMENTO DOS QUANTITATIVOS				
	OBRA:	REVITALIZAÇÃO DA RUA JAMARI (PT 02)	DATA : 12/08/2025		BDI : 23,38%
	DESCRIÇÃO:	REVITALIZAÇÃO DA RUA JAMARI (PT 02)	FONTE	VERSÃO	HORA MES
	LOCAL:	Município de Rolim de Moura	SICRO NOVO	2025/10	- -
	CLIENTE:	Prefeitura Municipal de Rolim de Moura	SINAPI Composições Próprias	2025/12 SEM DESONERAÇÃO PROPRIA	118,72% 72,48% 0,00% 0,00%

ITEM	CÓDIGO	DESCRIÇÃO	UNID	QUANTIDADE DO SERVIÇO	COEFICIENTE DO INSUMO	QUANTIDADE TOTAL
6.17	95879	DMT ATÉ 30 KM (UNIDADE: TXKM). AF_07/2020				
6.26	102512	PINTURA DE EIXO VIÁRIO SOBRE ASFALTO COM TINTA RETRORREFLETIVA A BASE DE RESINA ACRÍLICA COM MICROESFERAS DE VIDRO, E = 10 CM, APLICAÇÃO MECÂNICA COM DEMARCADORA AUTOPROPELIDA. AF_05/2021	M	53,57	0,03370000	1,80530900
6.27	100983	CARGA, MANOBRA E DESCARGA DE ENTULHO EM CAMINHÃO BASCULANTE 14 M³ - CARGA COM ESCAVADEIRA HIDRÁULICA (CAÇAMBA DE 0,80 M³ / 111 HP) E DESCARGA LIVRE (UNIDADE: M3). AF_07/2020	M3	138,93	0,04470000	6,21017100
6.28	95876	TRANSPORTE COM CAMINHÃO BASCULANTE DE 14 M³, EM VIA URBANA PAVIMENTADA, DMT ATÉ 30 KM (UNIDADE: M3XKM). AF_07/2020	M3XKM	1.095,91	0,00840000	9,20564400
6.29	96158	MINICARREGADEIRA SOBRE RODAS POTENCIA 47HP CAPACIDADE OPERACAO 646 KG, COM VASSOURA MECÂNICA ACOPLADA - CHP DIURNO. AF_03/2017	CHP	2,00	1,00000000	2,00000000
7.1	104796	DEMOLIÇÃO DE GUIAS, SARJETAS OU SARJETÕES, DE FORMA MECANIZADA, SEM REAPROVEITAMENTO. AF_09/2023	M	391,60	0,15500000	60,69800000
7.3	97636	DEMOLIÇÃO PARCIAL DE PAVIMENTO ASFÁLTICO, DE FORMA MECANIZADA, SEM REAPROVEITAMENTO. AF_09/2023	M2	45,99	0,12220000	5,61997800
7.5	98526	REMOÇÃO DE RAÍZES REMANESCENTES DE TRONCO DE ÁRVORE COM DIÂMETRO MAIOR OU IGUAL A 0,20 M E MENOR QUE 0,40 M. AF_03/2024	UN	1,00	1,06190000	1,06190000
7.6	102303	ESCAVAÇÃO MECANIZADA DE VALA COM PROF. ATÉ 1,5 M (MÉDIA MONTANTE E JUSANTE/UMA COMPOSIÇÃO POR TRECHO), RETROESCAV. (0,26 M3), LARG. DE 0,8 M A 1,5 M, EM SOLO MOLE, LOCAIS COM BAIXO NÍVEL DE INTERFERÊNCIA. AF_09/2024	M3	202,14	0,08544200	17,27124588
7.7	93369	REATERRO MECANIZADO DE VALA COM ESCAVADEIRA HIDRÁULICA (CAPACIDADE DA CAÇAMBA: 0,8 M³/POTÊNCIA: 111 HP), LARGURA 1,5 A 2,5 M, PROFUNDIDADE 1,5 A 3,0 M, COM SOLO (SEM SUBSTITUIÇÃO) DE 1ª CATEGORIA, COM COMPACTADOR DE SOLOS DE PERCUSSÃO. AF_08/2023	M3	92,56	0,19920000	18,43795200
7.8	94316	ATERRO MECANIZADO DE VALA COM RETROESCAVADEIRA (CAPACIDADE DA CAÇAMBA DA RETRO: 0,26 M³ / POTÊNCIA: 88 HP), LARGURA ATÉ 1,5 M, PROFUNDIDADE ATÉ 1,5 M, COM SOLO ARGILO-ARENOSO. AF_08/2023	M3	43,85	0,26270000	11,51939500
7.9	101623	PREPARO DE FUNDO DE VALA COM LARGURA MENOR QUE 1,5 M, COM CAMADA DE BRITA, LANÇAMENTO MECANIZADO. AF_08/2020	M3	4,20	0,90620000	3,80604000
7.10	92212	TUBO DE CONCRETO PARA REDES COLETORAS DE ÁGUAS PLUVIAIS, DIÂMETRO DE 600 MM, JUNTA RÍGIDA, INSTALADO EM LOCAL COM BAIXO NÍVEL DE INTERFERÊNCIAS - FORNECIMENTO E ASSENTAMENTO. AF_03/2024	M	84,00	0,55050000	46,24200000
7.11	COMP-VL-RJ-001	BOCA DE LOBO P/ TUBO DN: 600 MM COM ENTRADA D'ÁGUA	UN	3,00	4,33799557	13,01398671
7.19	95879	TRANSPORTE COM CAMINHÃO BASCULANTE DE 14 M³, EM VIA URBANA PAVIMENTADA, DMT ATÉ 30 KM (UNIDADE: TXKM). AF_07/2020	TXKM	2.352,00	0,00570000	13,40640000
7.28	102512	PINTURA DE EIXO VIÁRIO SOBRE ASFALTO COM TINTA RETRORREFLETIVA A BASE DE RESINA ACRÍLICA COM MICROESFERAS DE VIDRO, E = 10 CM, APLICAÇÃO MECÂNICA COM DEMARCADORA AUTOPROPELIDA. AF_05/2021	M	54,51	0,03370000	1,83698700
7.29	100983	CARGA, MANOBRA E DESCARGA DE ENTULHO EM CAMINHÃO BASCULANTE 14 M³ - CARGA COM ESCAVADEIRA HIDRÁULICA (CAÇAMBA DE 0,80 M³ / 111 HP) E DESCARGA LIVRE (UNIDADE: M3). AF_07/2020	M3	137,80	0,04470000	6,15966000
7.30	95876	TRANSPORTE COM CAMINHÃO BASCULANTE DE 14 M³, EM VIA URBANA PAVIMENTADA, DMT ATÉ 30 KM (UNIDADE: M3XKM). AF_07/2020	M3XKM	1.171,30	0,00840000	9,83892000
7.31	96158	MINICARREGADEIRA SOBRE RODAS POTENCIA 47HP CAPACIDADE OPERACAO 646 KG, COM VASSOURA MECÂNICA ACOPLADA - CHP DIURNO. AF_03/2017	CHP	2,00	1,00000000	2,00000000
8.1	104796	DEMOLIÇÃO DE GUIAS, SARJETAS OU SARJETÕES, DE FORMA MECANIZADA, SEM REAPROVEITAMENTO. AF_09/2023	M	404,70	0,15500000	62,72850000
8.3	97636	DEMOLIÇÃO PARCIAL DE PAVIMENTO ASFÁLTICO, DE FORMA MECANIZADA, SEM REAPROVEITAMENTO. AF_09/2023	M2	60,47	0,12220000	7,38943400
8.4	102303	ESCAVAÇÃO MECANIZADA DE VALA COM PROF. ATÉ 1,5 M (MÉDIA MONTANTE E JUSANTE/UMA COMPOSIÇÃO POR TRECHO), RETROESCAV. (0,26 M3), LARG. DE 0,8 M A 1,5 M, EM SOLO MOLE, LOCAIS COM BAIXO NÍVEL DE INTERFERÊNCIA. AF_09/2024	M3	132,69	0,08544200	11,33729898
8.5	93369	REATERRO MECANIZADO DE VALA COM ESCAVADEIRA HIDRÁULICA (CAPACIDADE DA CAÇAMBA: 0,8 M³/POTÊNCIA: 111 HP), LARGURA 1,5 A 2,5 M, PROFUNDIDADE 1,5 A 3,0 M, COM SOLO (SEM SUBSTITUIÇÃO) DE 1ª CATEGORIA, COM COMPACTADOR DE SOLOS DE PERCUSSÃO. AF_08/2023	M3	54,21	0,19920000	10,79863200
8.6	94316	ATERRO MECANIZADO DE VALA COM RETROESCAVADEIRA (CAPACIDADE DA CAÇAMBA DA RETRO: 0,26 M³ / POTÊNCIA: 88 HP), LARGURA ATÉ 1,5 M, PROFUNDIDADE ATÉ 1,5 M, COM SOLO ARGILO-ARENOSO. AF_08/2023	M3	44,82	0,26270000	11,77421400
8.7	101623	PREPARO DE FUNDO DE VALA COM LARGURA MENOR QUE 1,5 M, COM CAMADA DE BRITA, LANÇAMENTO MECANIZADO. AF_08/2020	M3	1,90	0,90620000	1,72178000
8.8	92212	TUBO DE CONCRETO PARA REDES COLETORAS DE ÁGUAS PLUVIAIS, DIÂMETRO DE 600 MM, JUNTA RÍGIDA, INSTALADO EM LOCAL COM BAIXO NÍVEL DE INTERFERÊNCIAS - FORNECIMENTO E ASSENTAMENTO. AF_03/2024	M	38,00	0,55050000	20,91900000
8.9	COMP-VL-RJ-001	BOCA DE LOBO P/ TUBO DN: 600 MM COM ENTRADA D'ÁGUA	UN	2,00	4,33799557	8,67599114
8.17	95879	TRANSPORTE COM CAMINHÃO BASCULANTE DE 14 M³, EM VIA URBANA PAVIMENTADA, DMT ATÉ 30 KM (UNIDADE: TXKM). AF_07/2020	TXKM	2.872,80	0,00570000	16,37496000
8.26	102512	PINTURA DE EIXO VIÁRIO SOBRE ASFALTO COM TINTA RETRORREFLETIVA A BASE DE RESINA ACRÍLICA COM MICROESFERAS DE VIDRO, E = 10 CM, APLICAÇÃO MECÂNICA COM DEMARCADORA AUTOPROPELIDA. AF_05/2021	M	56,64	0,03370000	1,90876800
8.27	100983	CARGA, MANOBRA E DESCARGA DE ENTULHO EM CAMINHÃO BASCULANTE 14 M³ - CARGA COM ESCAVADEIRA HIDRÁULICA (CAÇAMBA DE 0,80 M³ / 111 HP) E DESCARGA LIVRE (UNIDADE: M3). AF_07/2020	M3	116,44	0,04470000	5,20486800
8.28	95876	TRANSPORTE COM CAMINHÃO BASCULANTE DE 14 M³, EM VIA URBANA PAVIMENTADA, DMT ATÉ 30 KM (UNIDADE: M3XKM). AF_07/2020	M3XKM	989,74	0,00840000	8,31381600
8.29	96158	MINICARREGADEIRA SOBRE RODAS POTENCIA 47HP CAPACIDADE OPERACAO 646 KG, COM VASSOURA MECÂNICA ACOPLADA - CHP DIURNO. AF_03/2017	CHP	2,00	1,00000000	2,00000000
9.1	104796	DEMOLIÇÃO DE GUIAS, SARJETAS OU SARJETÕES, DE FORMA MECANIZADA, SEM REAPROVEITAMENTO. AF_09/2023	M	403,20	0,15500000	62,49600000

	DETALHAMENTO DOS QUANTITATIVOS				
	OBRA:	REVITALIZAÇÃO DA RUA JAMARI (PT 02)	DATA : 12/08/2025		BDI : 23,38%
	DESCRIÇÃO:	REVITALIZAÇÃO DA RUA JAMARI (PT 02)	FONTE	VERSÃO	HORA
	LOCAL:	Município de Rolim de Moura	SICRO NOVO	2025/10	-
	CLIENTE:	Prefeitura Municipal de Rolim de Moura	SINAPI	2025/12 SEM DESONERAÇÃO	118,72%
			Composições Próprias	PRÓPRIA	0,00%

ITEM	CÓDIGO	DESCRIÇÃO	UNID	QUANTIDADE DO SERVIÇO	COEFICIENTE DO INSUMO	QUANTIDADE TOTAL
9.3	97636	DEMOLIÇÃO PARCIAL DE PAVIMENTO ASFÁLTICO, DE FORMA MECANIZADA, SEM REAPROVEITAMENTO. AF_09/2023	M2	59,49	0,12220000	7,26967800
9.5	98526	REMOÇÃO DE RAÍZES REMANESCENTES DE TRONCO DE ÁRVORE COM DIÂMETRO MAIOR OU IGUAL A 0,20 M E MENOR QUE 0,40 M. AF_03/2024	UN	3,00	1,06190000	3,18570000
9.6	102303	ESCAVAÇÃO MECANIZADA DE VALA COM PROF. ATÉ 1,5 M (MÉDIA MONTANTE E JUSANTE/UMA COMPOSIÇÃO POR TRECHO), RETROESCAV. (0,26 M3), LARG. DE 0,8 M A 1,5 M, EM SOLO MOLE, LOCAIS COM BAIXO NÍVEL DE INTERFERÊNCIA. AF_09/2024	M3	200,83	0,08544200	17,15931686
9.7	93369	REATERRO MECANIZADO DE VALA COM ESCAVADEIRA HIDRÁULICA (CAPACIDADE DA CAÇAMBA: 0.8 M³/POTÊNCIA: 111 HP), LARGURA 1,5 A 2.5 M, PROFUNDIDADE 1,5 A 3.0 M, COM SOLO (SEM SUBSTITUIÇÃO) DE 1ª CATEGORIA, COM COMPACTADOR DE SOLOS DE PERCUSSÃO. AF_08/2023	M3	103,91	0,19920000	20,69887200
9.8	94316	ATERRO MECANIZADO DE VALA COM RETROESCAVADEIRA (CAPACIDADE DA CAÇAMBA DA RETRO: 0.26 M³ / POTÊNCIA: 88 HP), LARGURA ATÉ 1,5 M, PROFUNDIDADE ATÉ 1,5 M, COM SOLO ARGILO-ARENOSO. AF_08/2023	M3	43,31	0,26270000	11,37753700
9.9	101623	PREPARO DE FUNDO DE VALA COM LARGURA MENOR QUE 1,5 M, COM CAMADA DE BRITA, LANÇAMENTO MECANIZADO. AF_08/2020	M3	4,80	0,90620000	4,34976000
9.10	92212	TUBO DE CONCRETO PARA REDES COLETORAS DE ÁGUAS PLUVIAIS, DIÂMETRO DE 600 MM, JUNTA RÍGIDA, INSTALADO EM LOCAL COM BAIXO NÍVEL DE INTERFERÊNCIAS - FORNECIMENTO E ASSENTAMENTO. AF_03/2024	M	96,00	0,55050000	52,84800000
9.11	COMP-VL-RJ-001	BOCA DE LOBO P/ TUBO DN: 600 MM COM ENTRADA D'ÁGUA	UN	3,00	4,33799557	13,01398671
9.19	95879	TRANSPORTE COM CAMINHÃO BASCULANTE DE 14 M³, EM VIA URBANA PAVIMENTADA, DMT ATÉ 30 KM (UNIDADE: TXKM). AF_07/2020	TXKM	2.940,00	0,00570000	16,75800000
9.29	102512	PINTURA DE EIXO VIÁRIO SOBRE ASFALTO COM TINTA RETRORREFLETIVA A BASE DE RESINA ACRÍLICA COM MICROESFERAS DE VIDRO, E = 10 CM, APLICAÇÃO MECÂNICA COM DEMARCADORA AUTOPROPELIDA. AF_05/2021	M	56,06	0,03370000	1,88922200
9.30	100983	CARGA, MANOBR E DESCARGA DE ENTULHO EM CAMINHÃO BASCULANTE 14 M³ - CARGA COM ESCAVADEIRA HIDRÁULICA (CAÇAMBA DE 0,80 M³ / 111 HP) E DESCARGA LIVRE (UNIDADE: M3). AF_07/2020	M3	146,98	0,04470000	6,57000600
9.31	95876	TRANSPORTE COM CAMINHÃO BASCULANTE DE 14 M³, EM VIA URBANA PAVIMENTADA, DMT ATÉ 30 KM (UNIDADE: M3XKM). AF_07/2020	M3XKM	1.249,33	0,00840000	10,49437200
9.32	96158	MINICARREGADEIRA SOBRE RODAS POTENCIA 47HP CAPACIDADE OPERACAO 646 KG, COM VASSOURA MECÂNICA ACOPLADA - CHP DIURNO. AF_03/2017	CHP	2,00	1,00000000	2,00000000
TOTAL:						1.527,43446314

[Encargos Complementares]	00043489	EPI - FAMILIA PEDREIRO - HORISTA (ENCARGOS COMPLEMENTARES - COLETADO CAIXA)	H			
2.2	CPVL - 001	ALMOXARIFADO PROVISÓRIO EM MADEIRA	UN	1,00	3,19200000	3,19200000
3.1	104796	DEMOLIÇÃO DE GUIAS, SARJETAS OU SARJETÕES, DE FORMA MECANIZADA, SEM REAPROVEITAMENTO. AF_09/2023	M	388,00	0,17590000	68,24920000
3.3	97636	DEMOLIÇÃO PARCIAL DE PAVIMENTO ASFÁLTICO, DE FORMA MECANIZADA, SEM REAPROVEITAMENTO. AF_09/2023	M2	58,60	0,24330000	14,25738000
3.4	98529	CORTE RASO E RECORTE DE ÁRVORE COM DIÂMETRO DE TRONCO MAIOR OU IGUAL A 0,20 M E MENOR QUE 0,40 M. AF_03/2024	UN	7,00	1,15350000	8,07450000
3.5	98526	REMOÇÃO DE RAÍZES REMANESCENTES DE TRONCO DE ÁRVORE COM DIÂMETRO MAIOR OU IGUAL A 0,20 M E MENOR QUE 0,40 M. AF_03/2024	UN	7,00	1,06190000	7,43330000
3.9	101623	PREPARO DE FUNDO DE VALA COM LARGURA MENOR QUE 1,5 M, COM CAMADA DE BRITA, LANÇAMENTO MECANIZADO. AF_08/2020	M3	5,20	0,92130000	4,79076000
3.12	COMP-VL-RJ-001	BOCA DE LOBO P/ TUBO DN: 600 MM COM ENTRADA D'ÁGUA	UN	4,00	16,70800400	66,83201600
3.13	COMP-49620117	CAIXA DE LIGAÇÃO E PASSAGEM C/ ENTRADA D'ÁGUA DN: 600/800 MM	UN	1,00	19,95014200	19,95014200
3.24	94991	EXECUÇÃO DE PASSEIO (CALÇADA) OU PISO DE CONCRETO COM CONCRETO MOLDADO IN LOCO, USINADO C20, ACABAMENTO CONVENCIONAL, NÃO ARMADO. AF_08/2022	M3	33,87	0,15600000	5,28372000
3.25	104658	PISO PODOTÁTIL DE ALERTA OU DIRECIONAL, DE CONCRETO, ASSENTADO SOBRE ARGAMASSA. AF_03/2024	M2	57,75	0,63900000	36,90225000
4.1	104796	DEMOLIÇÃO DE GUIAS, SARJETAS OU SARJETÕES, DE FORMA MECANIZADA, SEM REAPROVEITAMENTO. AF_09/2023	M	377,30	0,17590000	66,36707000
4.3	97636	DEMOLIÇÃO PARCIAL DE PAVIMENTO ASFÁLTICO, DE FORMA MECANIZADA, SEM REAPROVEITAMENTO. AF_09/2023	M2	32,28	0,24330000	7,85372400
4.4	98529	CORTE RASO E RECORTE DE ÁRVORE COM DIÂMETRO DE TRONCO MAIOR OU IGUAL A 0,20 M E MENOR QUE 0,40 M. AF_03/2024	UN	4,00	1,15350000	4,61400000
4.5	98526	REMOÇÃO DE RAÍZES REMANESCENTES DE TRONCO DE ÁRVORE COM DIÂMETRO MAIOR OU IGUAL A 0,20 M E MENOR QUE 0,40 M. AF_03/2024	UN	4,00	1,06190000	4,24760000
4.9	101623	PREPARO DE FUNDO DE VALA COM LARGURA MENOR QUE 1,5 M, COM CAMADA DE BRITA, LANÇAMENTO MECANIZADO. AF_08/2020	M3	3,65	0,92130000	3,36274500
4.11	COMP-VL-RJ-001	BOCA DE LOBO P/ TUBO DN: 600 MM COM ENTRADA D'ÁGUA	UN	2,00	16,70800400	33,41600800
4.23	94991	EXECUÇÃO DE PASSEIO (CALÇADA) OU PISO DE CONCRETO COM CONCRETO MOLDADO IN LOCO, USINADO C20, ACABAMENTO CONVENCIONAL, NÃO ARMADO. AF_08/2022	M3	32,01	0,15600000	4,99356000
4.24	104658	PISO PODOTÁTIL DE ALERTA OU DIRECIONAL, DE CONCRETO, ASSENTADO SOBRE ARGAMASSA. AF_03/2024	M2	57,75	0,63900000	36,90225000
5.1	104796	DEMOLIÇÃO DE GUIAS, SARJETAS OU SARJETÕES, DE FORMA MECANIZADA, SEM REAPROVEITAMENTO. AF_09/2023	M	384,40	0,17590000	67,61596000
5.3	97636	DEMOLIÇÃO PARCIAL DE PAVIMENTO ASFÁLTICO, DE FORMA MECANIZADA, SEM REAPROVEITAMENTO. AF_09/2023	M2	37,07	0,24330000	9,01913100
5.4	98529	CORTE RASO E RECORTE DE ÁRVORE COM DIÂMETRO DE TRONCO MAIOR OU IGUAL A	UN	4,00	1,15350000	4,61400000

	DETALHAMENTO DOS QUANTITATIVOS					
	OBRA:	REVITALIZAÇÃO DA RUA JAMARI (PT 02)	DATA : 12/08/2025		BDI : 23,38%	
	DESCRIÇÃO:	REVITALIZAÇÃO DA RUA JAMARI (PT 02)	FONTE	VERSÃO	HORA	MES
	LOCAL:	Município de Rolim de Moura	SICRO NOVO	2025/10	-	-
	CLIENTE:	Prefeitura Municipal de Rolim de Moura	SINAPI	2025/12 SEM DESONERAÇÃO	118,72%	72,48%
			Composições Próprias	PRÓPRIA	0,00%	0,00%

ITEM	CÓDIGO	DESCRIÇÃO	UNID	QUANTIDADE DO SERVIÇO	COEFICIENTE DO INSUMO	QUANTIDADE TOTAL
5.4	98529	0,20 M E MENOR QUE 0,40 M. AF_03/2024				
5.5	98526	REMOÇÃO DE RAÍZES REMANESCENTES DE TRONCO DE ÁRVORE COM DIÂMETRO MAIOR OU IGUAL A 0,20 M E MENOR QUE 0,40 M. AF_03/2024	UN	4,00	1,06190000	4,24760000
5.9	101623	PREPARO DE FUNDO DE VALA COM LARGURA MENOR QUE 1,5 M, COM CAMADA DE BRITA, LANÇAMENTO MECANIZADO. AF_08/2020	M3	3,70	0,92130000	3,40881000
5.11	COMP-VL-RJ-001	BOCA DE LOBO P/ TUBO DN: 600 MM COM ENTRADA D'ÁGUA	UN	3,00	16,70800400	50,12401200
5.22	94991	EXECUÇÃO DE PASSEIO (CALÇADA) OU PISO DE CONCRETO COM CONCRETO MOLDADO IN LOCO, USINADO C20, ACABAMENTO CONVENCIONAL, NÃO ARMADO. AF_08/2022	M3	33,10	0,15600000	5,16360000
5.23	104658	PISO PODOTÁTIL DE ALERTA OU DIRECIONAL, DE CONCRETO, ASSENTADO SOBRE ARGAMASSA. AF_03/2024	M2	57,75	0,63900000	36,90225000
6.1	104796	DEMOLIÇÃO DE GUIAS, SARJETAS OU SARJETÕES, DE FORMA MECANIZADA, SEM REAPROVEITAMENTO. AF_09/2023	M	324,60	0,17590000	57,09714000
6.3	97636	DEMOLIÇÃO PARCIAL DE PAVIMENTO ASFÁLTICO, DE FORMA MECANIZADA, SEM REAPROVEITAMENTO. AF_09/2023	M2	48,13	0,24330000	11,71002900
6.7	101623	PREPARO DE FUNDO DE VALA COM LARGURA MENOR QUE 1,5 M, COM CAMADA DE BRITA, LANÇAMENTO MECANIZADO. AF_08/2020	M3	4,85	0,92130000	4,46830500
6.9	COMP-VL-RJ-001	BOCA DE LOBO P/ TUBO DN: 600 MM COM ENTRADA D'ÁGUA	UN	1,00	16,70800400	16,70800400
6.21	94991	EXECUÇÃO DE PASSEIO (CALÇADA) OU PISO DE CONCRETO COM CONCRETO MOLDADO IN LOCO, USINADO C20, ACABAMENTO CONVENCIONAL, NÃO ARMADO. AF_08/2022	M3	32,40	0,15600000	5,05440000
6.22	104658	PISO PODOTÁTIL DE ALERTA OU DIRECIONAL, DE CONCRETO, ASSENTADO SOBRE ARGAMASSA. AF_03/2024	M2	58,75	0,63900000	37,54125000
7.1	104796	DEMOLIÇÃO DE GUIAS, SARJETAS OU SARJETÕES, DE FORMA MECANIZADA, SEM REAPROVEITAMENTO. AF_09/2023	M	391,60	0,17590000	68,88244000
7.3	97636	DEMOLIÇÃO PARCIAL DE PAVIMENTO ASFÁLTICO, DE FORMA MECANIZADA, SEM REAPROVEITAMENTO. AF_09/2023	M2	45,99	0,24330000	11,18936700
7.4	98529	CORTE RASO E RECORTE DE ÁRVORE COM DIÂMETRO DE TRONCO MAIOR OU IGUAL A 0,20 M E MENOR QUE 0,40 M. AF_03/2024	UN	1,00	1,15350000	1,15350000
7.5	98526	REMOÇÃO DE RAÍZES REMANESCENTES DE TRONCO DE ÁRVORE COM DIÂMETRO MAIOR OU IGUAL A 0,20 M E MENOR QUE 0,40 M. AF_03/2024	UN	1,00	1,06190000	1,06190000
7.9	101623	PREPARO DE FUNDO DE VALA COM LARGURA MENOR QUE 1,5 M, COM CAMADA DE BRITA, LANÇAMENTO MECANIZADO. AF_08/2020	M3	4,20	0,92130000	3,86946000
7.11	COMP-VL-RJ-001	BOCA DE LOBO P/ TUBO DN: 600 MM COM ENTRADA D'ÁGUA	UN	3,00	16,70800400	50,12401200
7.23	94991	EXECUÇÃO DE PASSEIO (CALÇADA) OU PISO DE CONCRETO COM CONCRETO MOLDADO IN LOCO, USINADO C20, ACABAMENTO CONVENCIONAL, NÃO ARMADO. AF_08/2022	M3	33,33	0,15600000	5,19948000
7.24	104658	PISO PODOTÁTIL DE ALERTA OU DIRECIONAL, DE CONCRETO, ASSENTADO SOBRE ARGAMASSA. AF_03/2024	M2	59,00	0,63900000	37,70100000
8.1	104796	DEMOLIÇÃO DE GUIAS, SARJETAS OU SARJETÕES, DE FORMA MECANIZADA, SEM REAPROVEITAMENTO. AF_09/2023	M	404,70	0,17590000	71,18673000
8.3	97636	DEMOLIÇÃO PARCIAL DE PAVIMENTO ASFÁLTICO, DE FORMA MECANIZADA, SEM REAPROVEITAMENTO. AF_09/2023	M2	60,47	0,24330000	14,71235100
8.7	101623	PREPARO DE FUNDO DE VALA COM LARGURA MENOR QUE 1,5 M, COM CAMADA DE BRITA, LANÇAMENTO MECANIZADO. AF_08/2020	M3	1,90	0,92130000	1,75047000
8.9	COMP-VL-RJ-001	BOCA DE LOBO P/ TUBO DN: 600 MM COM ENTRADA D'ÁGUA	UN	2,00	16,70800400	33,41600800
8.21	94991	EXECUÇÃO DE PASSEIO (CALÇADA) OU PISO DE CONCRETO COM CONCRETO MOLDADO IN LOCO, USINADO C20, ACABAMENTO CONVENCIONAL, NÃO ARMADO. AF_08/2022	M3	33,31	0,15600000	5,19636000
8.22	104658	PISO PODOTÁTIL DE ALERTA OU DIRECIONAL, DE CONCRETO, ASSENTADO SOBRE ARGAMASSA. AF_03/2024	M2	60,00	0,63900000	38,34000000
9.1	104796	DEMOLIÇÃO DE GUIAS, SARJETAS OU SARJETÕES, DE FORMA MECANIZADA, SEM REAPROVEITAMENTO. AF_09/2023	M	403,20	0,17590000	70,92288000
9.3	97636	DEMOLIÇÃO PARCIAL DE PAVIMENTO ASFÁLTICO, DE FORMA MECANIZADA, SEM REAPROVEITAMENTO. AF_09/2023	M2	59,49	0,24330000	14,47391700
9.4	98529	CORTE RASO E RECORTE DE ÁRVORE COM DIÂMETRO DE TRONCO MAIOR OU IGUAL A 0,20 M E MENOR QUE 0,40 M. AF_03/2024	UN	3,00	1,15350000	3,46050000
9.5	98526	REMOÇÃO DE RAÍZES REMANESCENTES DE TRONCO DE ÁRVORE COM DIÂMETRO MAIOR OU IGUAL A 0,20 M E MENOR QUE 0,40 M. AF_03/2024	UN	3,00	1,06190000	3,18570000
9.9	101623	PREPARO DE FUNDO DE VALA COM LARGURA MENOR QUE 1,5 M, COM CAMADA DE BRITA, LANÇAMENTO MECANIZADO. AF_08/2020	M3	4,80	0,92130000	4,42224000
9.11	COMP-VL-RJ-001	BOCA DE LOBO P/ TUBO DN: 600 MM COM ENTRADA D'ÁGUA	UN	3,00	16,70800400	50,12401200
9.23	94991	EXECUÇÃO DE PASSEIO (CALÇADA) OU PISO DE CONCRETO COM CONCRETO MOLDADO IN LOCO, USINADO C20, ACABAMENTO CONVENCIONAL, NÃO ARMADO. AF_08/2022	M3	34,94	0,15600000	5,45064000
9.24	104658	PISO PODOTÁTIL DE ALERTA OU DIRECIONAL, DE CONCRETO, ASSENTADO SOBRE ARGAMASSA. AF_03/2024	M2	60,00	0,63900000	38,34000000
TOTAL:						1.244,55968300
[Encargos Complementares]	00043501	EPI - FAMÍLIA PEDREIRO - MENSALISTA (ENCARGOS COMPLEMENTARES - COLETADO CAIXA)	MES			
2.2	CPVL - 001	ALMOXARIFADO PROVISÓRIO EM MADEIRA	UN	1,00	0,03000000	0,03000000

	DETALHAMENTO DOS QUANTITATIVOS					
	OBRA:	REVITALIZAÇÃO DA RUA JAMARI (PT 02)		DATA : 12/08/2025		BDI : 23,38%
	DESCRIÇÃO:	REVITALIZAÇÃO DA RUA JAMARI (PT 02)		FONTE	VERSÃO	HORA MES
	LOCAL:	Município de Rolim de Moura		SICRO NOVO	2025/10	- -
	CLIENTE:	Prefeitura Municipal de Rolim de Moura		SINAPI Composições Próprias	2025/12 SEM DESONERAÇÃO PROPRIA	118,72% 72,48% 0,00% 0,00%

ITEM	CÓDIGO	DESCRIÇÃO	UNID	QUANTIDADE DO SERVIÇO	COEFICIENTE DO INSUMO	QUANTIDADE TOTAL
------	--------	-----------	------	-----------------------	-----------------------	------------------


TOTAL: 0,03000000

[Encargos Complementares]	00043490	EPI - FAMILIA PINTOR - HORISTA (ENCARGOS COMPLEMENTARES - COLETADO CAIXA)	H			
2.1	103689	FORNECIMENTO E INSTALAÇÃO DE PLACA DE OBRA COM CHAPA GALVANIZADA E ESTRUTURA DE MADEIRA. AF_03/2022_PS	M2	6,48	0,22645000	1,46739600
3.23	102498	PINTURA DE MEIO-FIO COM TINTA BRANCA A BASE DE CAL (CAIAÇÃO). AF_05/2021	M	380,30	0,03700000	14,07110000
3.28	102508	PINTURA DE FAIXA DE PEDESTRE OU ZEBRADA COM TINTA EPÓXI, E = 30 CM, APLICAÇÃO MANUAL. AF_05/2021	M2	39,60	0,43200000	17,10720000
3.29	102512	PINTURA DE EIXO VIÁRIO SOBRE ASFALTO COM TINTA RETRORREFLETIVA A BASE DE RESINA ACRÍLICA COM MICROESFERAS DE VIDRO, E = 10 CM, APLICAÇÃO MECÂNICA COM DEMARCADORA AUTOPROPELIDA. AF_05/2021	M	52,21	0,03400000	1,77514000
4.22	102498	PINTURA DE MEIO-FIO COM TINTA BRANCA A BASE DE CAL (CAIAÇÃO). AF_05/2021	M	427,00	0,03700000	15,79900000
4.28	102508	PINTURA DE FAIXA DE PEDESTRE OU ZEBRADA COM TINTA EPÓXI, E = 30 CM, APLICAÇÃO MANUAL. AF_05/2021	M2	39,60	0,43200000	17,10720000
4.29	102512	PINTURA DE EIXO VIÁRIO SOBRE ASFALTO COM TINTA RETRORREFLETIVA A BASE DE RESINA ACRÍLICA COM MICROESFERAS DE VIDRO, E = 10 CM, APLICAÇÃO MECÂNICA COM DEMARCADORA AUTOPROPELIDA. AF_05/2021	M	54,03	0,03400000	1,83702000
5.21	102498	PINTURA DE MEIO-FIO COM TINTA BRANCA A BASE DE CAL (CAIAÇÃO). AF_05/2021	M	394,30	0,03700000	14,58910000
5.26	102508	PINTURA DE FAIXA DE PEDESTRE OU ZEBRADA COM TINTA EPÓXI, E = 30 CM, APLICAÇÃO MANUAL. AF_05/2021	M2	43,64	0,43200000	18,85248000
5.27	102512	PINTURA DE EIXO VIÁRIO SOBRE ASFALTO COM TINTA RETRORREFLETIVA A BASE DE RESINA ACRÍLICA COM MICROESFERAS DE VIDRO, E = 10 CM, APLICAÇÃO MECÂNICA COM DEMARCADORA AUTOPROPELIDA. AF_05/2021	M	54,27	0,03400000	1,84518000
6.20	102498	PINTURA DE MEIO-FIO COM TINTA BRANCA A BASE DE CAL (CAIAÇÃO). AF_05/2021	M	350,00	0,03700000	12,95000000
6.25	102508	PINTURA DE FAIXA DE PEDESTRE OU ZEBRADA COM TINTA EPÓXI, E = 30 CM, APLICAÇÃO MANUAL. AF_05/2021	M2	48,60	0,43200000	20,99520000
6.26	102512	PINTURA DE EIXO VIÁRIO SOBRE ASFALTO COM TINTA RETRORREFLETIVA A BASE DE RESINA ACRÍLICA COM MICROESFERAS DE VIDRO, E = 10 CM, APLICAÇÃO MECÂNICA COM DEMARCADORA AUTOPROPELIDA. AF_05/2021	M	53,57	0,03400000	1,82138000
7.22	102498	PINTURA DE MEIO-FIO COM TINTA BRANCA A BASE DE CAL (CAIAÇÃO). AF_05/2021	M	397,80	0,03700000	14,71860000
7.27	102508	PINTURA DE FAIXA DE PEDESTRE OU ZEBRADA COM TINTA EPÓXI, E = 30 CM, APLICAÇÃO MANUAL. AF_05/2021	M2	39,60	0,43200000	17,10720000
7.28	102512	PINTURA DE EIXO VIÁRIO SOBRE ASFALTO COM TINTA RETRORREFLETIVA A BASE DE RESINA ACRÍLICA COM MICROESFERAS DE VIDRO, E = 10 CM, APLICAÇÃO MECÂNICA COM DEMARCADORA AUTOPROPELIDA. AF_05/2021	M	54,51	0,03400000	1,85334000
8.20	102498	PINTURA DE MEIO-FIO COM TINTA BRANCA A BASE DE CAL (CAIAÇÃO). AF_05/2021	M	417,30	0,03700000	15,44010000
8.25	102508	PINTURA DE FAIXA DE PEDESTRE OU ZEBRADA COM TINTA EPÓXI, E = 30 CM, APLICAÇÃO MANUAL. AF_05/2021	M2	39,60	0,43200000	17,10720000
8.26	102512	PINTURA DE EIXO VIÁRIO SOBRE ASFALTO COM TINTA RETRORREFLETIVA A BASE DE RESINA ACRÍLICA COM MICROESFERAS DE VIDRO, E = 10 CM, APLICAÇÃO MECÂNICA COM DEMARCADORA AUTOPROPELIDA. AF_05/2021	M	56,64	0,03400000	1,92576000
9.22	102498	PINTURA DE MEIO-FIO COM TINTA BRANCA A BASE DE CAL (CAIAÇÃO). AF_05/2021	M	413,70	0,03700000	15,30690000
9.28	102508	PINTURA DE FAIXA DE PEDESTRE OU ZEBRADA COM TINTA EPÓXI, E = 30 CM, APLICAÇÃO MANUAL. AF_05/2021	M2	39,60	0,43200000	17,10720000
9.29	102512	PINTURA DE EIXO VIÁRIO SOBRE ASFALTO COM TINTA RETRORREFLETIVA A BASE DE RESINA ACRÍLICA COM MICROESFERAS DE VIDRO, E = 10 CM, APLICAÇÃO MECÂNICA COM DEMARCADORA AUTOPROPELIDA. AF_05/2021	M	56,06	0,03400000	1,90604000
TOTAL:						242,68973600


[Encargos Complementares]	00043491	EPI - FAMILIA SERVENTE - HORISTA (ENCARGOS COMPLEMENTARES - COLETADO CAIXA)	H			
2.1	103689	FORNECIMENTO E INSTALAÇÃO DE PLACA DE OBRA COM CHAPA GALVANIZADA E ESTRUTURA DE MADEIRA. AF_03/2022_PS	M2	6,48	1,11860000	7,24852800
2.2	CPVL - 001	ALMOXARIFADO PROVISÓRIO EM MADEIRA	UN	1,00	1,74863067	1,74863067
3.1	104796	DEMOLIÇÃO DE GUIAS, SARJETAS OU SARJETÕES, DE FORMA MECANIZADA, SEM REAPROVEITAMENTO. AF_09/2023	M	388,00	0,07720000	29,95360000
3.4	98529	CORTE RASO E RECORTE DE ÁRVORE COM DIÂMETRO DE TRONCO MAIOR OU IGUAL A 0,20 M E MENOR QUE 0,40 M. AF_03/2024	UN	7,00	2,16850000	15,17950000
3.5	98526	REMOÇÃO DE RAÍZES REMANESCENTES DE TRONCO DE ÁRVORE COM DIÂMETRO MAIOR OU IGUAL A 0,20 M E MENOR QUE 0,40 M. AF_03/2024	UN	7,00	1,06190000	7,43330000
3.6	102303	ESCAVAÇÃO MECANIZADA DE VALA COM PROF. ATÉ 1,5 M (MÉDIA MONTANTE E JUSANTE/UMA COMPOSIÇÃO POR TRECHO), RETROESCAV. (0,26 M3), LARG. DE 0,8 M A 1,5 M, EM SOLO MOLE, LOCAIS COM BAIXO NÍVEL DE INTERFERÊNCIA. AF_09/2024	M3	222,13	0,08544200	18,97923146
3.7	93369	REATERRO MECANIZADO DE VALA COM ESCAVADEIRA HIDRÁULICA (CAPACIDADE DA CAÇAMBA: 0,8 M³/POTÊNCIA: 111 HP), LARGURA 1,5 A 2,5 M, PROFUNDIDADE 1,5 A 3,0 M, COM SOLO (SEM SUBSTITUIÇÃO) DE 1ª CATEGORIA, COM COMPACTADOR DE SOLOS DE PERCUSSÃO. AF_08/2023	M3	109,92	0,03790000	4,16596800
3.8	94316	ATERRO MECANIZADO DE VALA COM RETROESCAVADEIRA (CAPACIDADE DA CAÇAMBA DA RETRO: 0,26 M³ / POTÊNCIA: 88 HP), LARGURA ATÉ 1,5 M, PROFUNDIDADE ATÉ 1,5 M, COM SOLO ARGILO-ARENOSO. AF_08/2023	M3	182,56	0,05210000	9,51137600
3.9	101623	PREPARO DE FUNDO DE VALA COM LARGURA MENOR QUE 1,5 M, COM CAMADA DE BRITA, LANÇAMENTO MECANIZADO. AF_08/2020	M3	5,20	1,38190000	7,18588000
3.10	92212	TUBO DE CONCRETO PARA REDES COLETORAS DE ÁGUAS PLUVIAIS, DIÂMETRO DE 600 MM, JUNTA RÍGIDA, INSTALADO EM LOCAL COM BAIXO NÍVEL DE INTERFERÊNCIAS - FORNECIMENTO E ASSENTAMENTO. AF_03/2024	M	104,00	0,70427900	73,24501600

	DETALHAMENTO DOS QUANTITATIVOS					
	OBRA:	REVITALIZAÇÃO DA RUA JAMARI (PT 02)	DATA : 12/08/2025		BDI : 23,38%	
	DESCRIÇÃO:	REVITALIZAÇÃO DA RUA JAMARI (PT 02)	FONTE	VERSÃO	HORA	MES
	LOCAL:	Município de Rolim de Moura	SICRO NOVO	2025/10	-	-
	CLIENTE:	Prefeitura Municipal de Rolim de Moura	SINAPI	2025/12 SEM DESONERAÇÃO	118,72%	72,48%
			Composições Próprias	PRÓPRIA	0,00%	0,00%

ITEM	CÓDIGO	DESCRIÇÃO	UNID	QUANTIDADE DO SERVIÇO	COEFICIENTE DO INSUMO	QUANTIDADE TOTAL
3.11	92214	TUBO DE CONCRETO PARA REDES COLETORAS DE ÁGUAS PLUVIAIS, DIÂMETRO DE 800 MM, JUNTA RÍGIDA, INSTALADO EM LOCAL COM BAIXO NÍVEL DE INTERFERÊNCIAS - FORNECIMENTO E ASSENTAMENTO. AF_03/2024	M	8,00	0,97760100	7,82080800
3.12	COMP-VL-RJ-001	BOCA DE LOBO P/ TUBO DN: 600 MM COM ENTRADA D'ÁGUA	UN	4,00	14,08056814	56,32227256
3.13	COMP-49620117	CAIXA DE LIGAÇÃO E PASSAGEM C/ ENTRADA D'ÁGUA DN: 600/800 MM	UN	1,00	16,99543022	16,99543022
3.23	102498	PINTURA DE MEIO-FIO COM TINTA BRANCA A BASE DE CAL (CAIAÇÃO). AF_05/2021	M	380,30	0,01600000	6,08480000
3.24	94991	EXECUÇÃO DE PASSEIO (CALÇADA) OU PISO DE CONCRETO COM CONCRETO MOLDADO IN LOCO, USINADO C20, ACABAMENTO CONVENCIONAL, NÃO ARMADO. AF_08/2022	M3	33,87	1,78280000	60,38343600
3.25	104658	PISO PODOTÁTIL DE ALERTA OU DIRECIONAL, DE CONCRETO, ASSENTADO SOBRE ARGAMASSA. AF_03/2024	M2	57,75	1,27900000	73,86225000
3.28	102508	PINTURA DE FAIXA DE PEDESTRE OU ZEBRADA COM TINTA EPÓXI, E = 30 CM, APLICAÇÃO MANUAL. AF_05/2021	M2	39,60	0,18000000	7,12800000
3.29	102512	PINTURA DE EIXO VIÁRIO SOBRE ASFALTO COM TINTA RETRORREFLETIVA A BASE DE RESINA ACRÍLICA COM MICROESFERAS DE VIDRO, E = 10 CM, APLICAÇÃO MECÂNICA COM DEMARCADORA AUTOPROPELIDA. AF_05/2021	M	52,21	0,01400000	0,73094000
4.1	104796	DEMOLIÇÃO DE GUIAS, SARJETAS OU SARJETÕES, DE FORMA MECANIZADA, SEM REAPROVEITAMENTO. AF_09/2023	M	377,30	0,07720000	29,12756000
4.4	98529	CORTE RASO E RECORTE DE ÁRVORE COM DIÂMETRO DE TRONCO MAIOR OU IGUAL A 0,20 M E MENOR QUE 0,40 M. AF_03/2024	UN	4,00	2,16850000	8,67400000
4.5	98526	REMOÇÃO DE RAÍZES REMANESCENTES DE TRONCO DE ÁRVORE COM DIÂMETRO MAIOR OU IGUAL A 0,20 M E MENOR QUE 0,40 M. AF_03/2024	UN	4,00	1,06190000	4,24760000
4.6	102303	ESCAVAÇÃO MECANIZADA DE VALA COM PROF. ATÉ 1,5 M (MÉDIA MONTANTE E JUSANTE/UMA COMPOSIÇÃO POR TRECHO), RETROESCAV. (0,26 M3), LARG. DE 0,8 M A 1,5 M, EM SOLO MOLE, LOCAIS COM BAIXO NÍVEL DE INTERFERÊNCIA. AF_09/2024	M3	188,07	0,08544200	16,06907694
4.7	93369	REATERRO MECANIZADO DE VALA COM ESCAVADEIRA HIDRÁULICA (CAPACIDADE DA CAÇAMBA: 0,8 M³/POTÊNCIA: 111 HP), LARGURA 1,5 A 2,5 M, PROFUNDIDADE 1,5 A 3,0 M, COM SOLO (SEM SUBSTITUIÇÃO) DE 1ª CATEGORIA, COM COMPACTADOR DE SOLOS DE PERCUSSÃO. AF_08/2023	M3	82,27	0,03790000	3,11803300
4.8	94316	ATERRO MECANIZADO DE VALA COM RETROESCAVADEIRA (CAPACIDADE DA CAÇAMBA DA RETRO: 0,26 M³ / POTÊNCIA: 88 HP), LARGURA ATÉ 1,5 M, PROFUNDIDADE ATÉ 1,5 M, COM SOLO ARGILO-ARENOSO. AF_08/2023	M3	44,11	0,05210000	2,29813100
4.9	101623	PREPARO DE FUNDO DE VALA COM LARGURA MENOR QUE 1,5 M, COM CAMADA DE BRITA, LANÇAMENTO MECANIZADO. AF_08/2020	M3	3,65	1,38190000	5,04393500
4.10	92212	TUBO DE CONCRETO PARA REDES COLETORAS DE ÁGUAS PLUVIAIS, DIÂMETRO DE 600 MM, JUNTA RÍGIDA, INSTALADO EM LOCAL COM BAIXO NÍVEL DE INTERFERÊNCIAS - FORNECIMENTO E ASSENTAMENTO. AF_03/2024	M	73,00	0,70427900	51,41236700
4.11	COMP-VL-RJ-001	BOCA DE LOBO P/ TUBO DN: 600 MM COM ENTRADA D'ÁGUA	UN	2,00	14,08056814	28,16113628
4.22	102498	PINTURA DE MEIO-FIO COM TINTA BRANCA A BASE DE CAL (CAIAÇÃO). AF_05/2021	M	427,00	0,01600000	6,83200000
4.23	94991	EXECUÇÃO DE PASSEIO (CALÇADA) OU PISO DE CONCRETO COM CONCRETO MOLDADO IN LOCO, USINADO C20, ACABAMENTO CONVENCIONAL, NÃO ARMADO. AF_08/2022	M3	32,01	1,78280000	57,06742800
4.24	104658	PISO PODOTÁTIL DE ALERTA OU DIRECIONAL, DE CONCRETO, ASSENTADO SOBRE ARGAMASSA. AF_03/2024	M2	57,75	1,27900000	73,86225000
4.28	102508	PINTURA DE FAIXA DE PEDESTRE OU ZEBRADA COM TINTA EPÓXI, E = 30 CM, APLICAÇÃO MANUAL. AF_05/2021	M2	39,60	0,18000000	7,12800000
4.29	102512	PINTURA DE EIXO VIÁRIO SOBRE ASFALTO COM TINTA RETRORREFLETIVA A BASE DE RESINA ACRÍLICA COM MICROESFERAS DE VIDRO, E = 10 CM, APLICAÇÃO MECÂNICA COM DEMARCADORA AUTOPROPELIDA. AF_05/2021	M	54,03	0,01400000	0,75642000
5.1	104796	DEMOLIÇÃO DE GUIAS, SARJETAS OU SARJETÕES, DE FORMA MECANIZADA, SEM REAPROVEITAMENTO. AF_09/2023	M	384,40	0,07720000	29,67568000
5.4	98529	CORTE RASO E RECORTE DE ÁRVORE COM DIÂMETRO DE TRONCO MAIOR OU IGUAL A 0,20 M E MENOR QUE 0,40 M. AF_03/2024	UN	4,00	2,16850000	8,67400000
5.5	98526	REMOÇÃO DE RAÍZES REMANESCENTES DE TRONCO DE ÁRVORE COM DIÂMETRO MAIOR OU IGUAL A 0,20 M E MENOR QUE 0,40 M. AF_03/2024	UN	4,00	1,06190000	4,24760000
5.6	102303	ESCAVAÇÃO MECANIZADA DE VALA COM PROF. ATÉ 1,5 M (MÉDIA MONTANTE E JUSANTE/UMA COMPOSIÇÃO POR TRECHO), RETROESCAV. (0,26 M3), LARG. DE 0,8 M A 1,5 M, EM SOLO MOLE, LOCAIS COM BAIXO NÍVEL DE INTERFERÊNCIA. AF_09/2024	M3	181,91	0,08544200	15,54275422
5.7	93369	REATERRO MECANIZADO DE VALA COM ESCAVADEIRA HIDRÁULICA (CAPACIDADE DA CAÇAMBA: 0,8 M³/POTÊNCIA: 111 HP), LARGURA 1,5 A 2,5 M, PROFUNDIDADE 1,5 A 3,0 M, COM SOLO (SEM SUBSTITUIÇÃO) DE 1ª CATEGORIA, COM COMPACTADOR DE SOLOS DE PERCUSSÃO. AF_08/2023	M3	83,69	0,03790000	3,17185100
5.8	94316	ATERRO MECANIZADO DE VALA COM RETROESCAVADEIRA (CAPACIDADE DA CAÇAMBA DA RETRO: 0,26 M³ / POTÊNCIA: 88 HP), LARGURA ATÉ 1,5 M, PROFUNDIDADE ATÉ 1,5 M, COM SOLO ARGILO-ARENOSO. AF_08/2023	M3	43,31	0,05210000	2,25645100
5.9	101623	PREPARO DE FUNDO DE VALA COM LARGURA MENOR QUE 1,5 M, COM CAMADA DE BRITA, LANÇAMENTO MECANIZADO. AF_08/2020	M3	3,70	1,38190000	5,11303000
5.10	92212	TUBO DE CONCRETO PARA REDES COLETORAS DE ÁGUAS PLUVIAIS, DIÂMETRO DE 600 MM, JUNTA RÍGIDA, INSTALADO EM LOCAL COM BAIXO NÍVEL DE INTERFERÊNCIAS - FORNECIMENTO E ASSENTAMENTO. AF_03/2024	M	74,00	0,70427900	52,11664600
5.11	COMP-VL-RJ-001	BOCA DE LOBO P/ TUBO DN: 600 MM COM ENTRADA D'ÁGUA	UN	3,00	14,08056814	42,24170442
5.21	102498	PINTURA DE MEIO-FIO COM TINTA BRANCA A BASE DE CAL (CAIAÇÃO). AF_05/2021	M	394,30	0,01600000	6,30880000
5.22	94991	EXECUÇÃO DE PASSEIO (CALÇADA) OU PISO DE CONCRETO COM CONCRETO MOLDADO IN LOCO, USINADO C20, ACABAMENTO CONVENCIONAL, NÃO ARMADO. AF_08/2022	M3	33,10	1,78280000	59,01068000
5.23	104658	PISO PODOTÁTIL DE ALERTA OU DIRECIONAL, DE CONCRETO, ASSENTADO SOBRE	M2	57,75	1,27900000	73,86225000

	DETALHAMENTO DOS QUANTITATIVOS					
	OBRA:	REVITALIZAÇÃO DA RUA JAMARI (PT 02)	DATA : 12/08/2025		BDI : 23,38%	
	DESCRIÇÃO:	REVITALIZAÇÃO DA RUA JAMARI (PT 02)	FONTE	VERSÃO	HORA	MES
	LOCAL:	Município de Rolim de Moura	SICRO NOVO	2025/10	-	-
	CLIENTE:	Prefeitura Municipal de Rolim de Moura	SINAPI	2025/12 SEM DESONERAÇÃO	118,72%	72,48%
			Composições Próprias	PRÓPRIA	0,00%	0,00%

ITEM	CÓDIGO	DESCRIÇÃO	UNID	QUANTIDADE DO SERVIÇO	COEFICIENTE DO INSUMO	QUANTIDADE TOTAL
5.23	104658	ARGAMASSA. AF_03/2024				
5.26	102508	PINTURA DE FAIXA DE PEDESTRE OU ZEBRADA COM TINTA EPÓXI, E = 30 CM, APLICAÇÃO MANUAL. AF_05/2021	M2	43,64	0,18000000	7,85520000
5.27	102512	PINTURA DE EIXO VIÁRIO SOBRE ASFALTO COM TINTA RETRORREFLETIVA A BASE DE RESINA ACRÍLICA COM MICROESFERAS DE VIDRO, E = 10 CM, APLICAÇÃO MECÂNICA COM DEMARCADORA AUTOPROPELIDA. AF_05/2021	M	54,27	0,01400000	0,75978000
6.1	104796	DEMOLIÇÃO DE GUIAS, SARJETAS OU SARJETÕES, DE FORMA MECANIZADA, SEM REAPROVEITAMENTO. AF_09/2023	M	324,60	0,07720000	25,05912000
6.4	102303	ESCAVAÇÃO MECANIZADA DE VALA COM PROF. ATÉ 1,5 M (MÉDIA MONTANTE E JUSANTE/UMA COMPOSIÇÃO POR TRECHO), RETROESCAV. (0,26 M3), LARG. DE 0,8 M A 1,5 M, EM SOLO MOLE, LOCAIS COM BAIXO NÍVEL DE INTERFERÊNCIA. AF_09/2024	M3	214,52	0,08544200	18,32901784
6.5	93369	REATERRO MECANIZADO DE VALA COM ESCAVADEIRA HIDRÁULICA (CAPACIDADE DA CAÇAMBA: 0,8 M³/POTÊNCIA: 111 HP), LARGURA 1,5 A 2,5 M, PROFUNDIDADE 1,5 A 3,0 M, COM SOLO (SEM SUBSTITUIÇÃO) DE 1ª CATEGORIA, COM COMPACTADOR DE SOLOS DE PERCUSSÃO. AF_08/2023	M3	96,81	0,03790000	3,66909900
6.6	94316	ATERRO MECANIZADO DE VALA COM RETROESCAVADEIRA (CAPACIDADE DA CAÇAMBA DA RETRO: 0,26 M³ / POTÊNCIA: 88 HP), LARGURA ATÉ 1,5 M, PROFUNDIDADE ATÉ 1,5 M, COM SOLO ARGILO-ARENOSO. AF_08/2023	M3	43,61	0,05210000	2,27208100
6.7	101623	PREPARO DE FUNDO DE VALA COM LARGURA MENOR QUE 1,5 M, COM CAMADA DE BRITA, LANÇAMENTO MECANIZADO. AF_08/2020	M3	4,85	1,38190000	6,70221500
6.8	92212	TUBO DE CONCRETO PARA REDES COLETORAS DE ÁGUAS PLUVIAIS, DIÂMETRO DE 600 MM, JUNTA RÍGIDA, INSTALADO EM LOCAL COM BAIXO NÍVEL DE INTERFERÊNCIAS - FORNECIMENTO E ASSENTAMENTO. AF_03/2024	M	97,00	0,70427900	68,31506300
6.9	COMP-VL-RJ-001	BOCA DE LOBO P/ TUBO DN: 600 MM COM ENTRADA D'ÁGUA	UN	1,00	14,08056814	14,08056814
6.20	102498	PINTURA DE MEIO-FIO COM TINTA BRANCA A BASE DE CAL (CAIACÇÃO). AF_05/2021	M	350,00	0,01600000	5,60000000
6.21	94991	EXECUÇÃO DE PASSEIO (CALÇADA) OU PISO DE CONCRETO COM CONCRETO MOLDADO IN LOCO, USINADO C20, ACABAMENTO CONVENCIONAL, NÃO ARMADO. AF_08/2022	M3	32,40	1,78280000	57,76272000
6.22	104658	PISO PODOTÁTIL DE ALERTA OU DIRECIONAL, DE CONCRETO, ASSENTADO SOBRE ARGAMASSA. AF_03/2024	M2	58,75	1,27900000	75,14125000
6.25	102508	PINTURA DE FAIXA DE PEDESTRE OU ZEBRADA COM TINTA EPÓXI, E = 30 CM, APLICAÇÃO MANUAL. AF_05/2021	M2	48,60	0,18000000	8,74800000
6.26	102512	PINTURA DE EIXO VIÁRIO SOBRE ASFALTO COM TINTA RETRORREFLETIVA A BASE DE RESINA ACRÍLICA COM MICROESFERAS DE VIDRO, E = 10 CM, APLICAÇÃO MECÂNICA COM DEMARCADORA AUTOPROPELIDA. AF_05/2021	M	53,57	0,01400000	0,74998000
7.1	104796	DEMOLIÇÃO DE GUIAS, SARJETAS OU SARJETÕES, DE FORMA MECANIZADA, SEM REAPROVEITAMENTO. AF_09/2023	M	391,60	0,07720000	30,23152000
7.4	98529	CORTE RASO E RECORTE DE ÁRVORE COM DIÂMETRO DE TRONCO MAIOR OU IGUAL A 0,20 M E MENOR QUE 0,40 M. AF_03/2024	UN	1,00	2,16850000	2,16850000
7.5	98526	REMOÇÃO DE RAÍZES REMANESCENTES DE TRONCO DE ÁRVORE COM DIÂMETRO MAIOR OU IGUAL A 0,20 M E MENOR QUE 0,40 M. AF_03/2024	UN	1,00	1,06190000	1,06190000
7.6	102303	ESCAVAÇÃO MECANIZADA DE VALA COM PROF. ATÉ 1,5 M (MÉDIA MONTANTE E JUSANTE/UMA COMPOSIÇÃO POR TRECHO), RETROESCAV. (0,26 M3), LARG. DE 0,8 M A 1,5 M, EM SOLO MOLE, LOCAIS COM BAIXO NÍVEL DE INTERFERÊNCIA. AF_09/2024	M3	202,14	0,08544200	17,27124588
7.7	93369	REATERRO MECANIZADO DE VALA COM ESCAVADEIRA HIDRÁULICA (CAPACIDADE DA CAÇAMBA: 0,8 M³/POTÊNCIA: 111 HP), LARGURA 1,5 A 2,5 M, PROFUNDIDADE 1,5 A 3,0 M, COM SOLO (SEM SUBSTITUIÇÃO) DE 1ª CATEGORIA, COM COMPACTADOR DE SOLOS DE PERCUSSÃO. AF_08/2023	M3	92,56	0,03790000	3,50802400
7.8	94316	ATERRO MECANIZADO DE VALA COM RETROESCAVADEIRA (CAPACIDADE DA CAÇAMBA DA RETRO: 0,26 M³ / POTÊNCIA: 88 HP), LARGURA ATÉ 1,5 M, PROFUNDIDADE ATÉ 1,5 M, COM SOLO ARGILO-ARENOSO. AF_08/2023	M3	43,85	0,05210000	2,28458500
7.9	101623	PREPARO DE FUNDO DE VALA COM LARGURA MENOR QUE 1,5 M, COM CAMADA DE BRITA, LANÇAMENTO MECANIZADO. AF_08/2020	M3	4,20	1,38190000	5,80398000
7.10	92212	TUBO DE CONCRETO PARA REDES COLETORAS DE ÁGUAS PLUVIAIS, DIÂMETRO DE 600 MM, JUNTA RÍGIDA, INSTALADO EM LOCAL COM BAIXO NÍVEL DE INTERFERÊNCIAS - FORNECIMENTO E ASSENTAMENTO. AF_03/2024	M	84,00	0,70427900	59,15943600
7.11	COMP-VL-RJ-001	BOCA DE LOBO P/ TUBO DN: 600 MM COM ENTRADA D'ÁGUA	UN	3,00	14,08056814	42,24170442
7.22	102498	PINTURA DE MEIO-FIO COM TINTA BRANCA A BASE DE CAL (CAIACÇÃO). AF_05/2021	M	397,80	0,01600000	6,36480000
7.23	94991	EXECUÇÃO DE PASSEIO (CALÇADA) OU PISO DE CONCRETO COM CONCRETO MOLDADO IN LOCO, USINADO C20, ACABAMENTO CONVENCIONAL, NÃO ARMADO. AF_08/2022	M3	33,33	1,78280000	59,42072400
7.24	104658	PISO PODOTÁTIL DE ALERTA OU DIRECIONAL, DE CONCRETO, ASSENTADO SOBRE ARGAMASSA. AF_03/2024	M2	59,00	1,27900000	75,46100000
7.27	102508	PINTURA DE FAIXA DE PEDESTRE OU ZEBRADA COM TINTA EPÓXI, E = 30 CM, APLICAÇÃO MANUAL. AF_05/2021	M2	39,60	0,18000000	7,12800000
7.28	102512	PINTURA DE EIXO VIÁRIO SOBRE ASFALTO COM TINTA RETRORREFLETIVA A BASE DE RESINA ACRÍLICA COM MICROESFERAS DE VIDRO, E = 10 CM, APLICAÇÃO MECÂNICA COM DEMARCADORA AUTOPROPELIDA. AF_05/2021	M	54,51	0,01400000	0,76314000
8.1	104796	DEMOLIÇÃO DE GUIAS, SARJETAS OU SARJETÕES, DE FORMA MECANIZADA, SEM REAPROVEITAMENTO. AF_09/2023	M	404,70	0,07720000	31,24284000
8.4	102303	ESCAVAÇÃO MECANIZADA DE VALA COM PROF. ATÉ 1,5 M (MÉDIA MONTANTE E JUSANTE/UMA COMPOSIÇÃO POR TRECHO), RETROESCAV. (0,26 M3), LARG. DE 0,8 M A 1,5 M, EM SOLO MOLE, LOCAIS COM BAIXO NÍVEL DE INTERFERÊNCIA. AF_09/2024	M3	132,69	0,08544200	11,33729898
8.5	93369	REATERRO MECANIZADO DE VALA COM ESCAVADEIRA HIDRÁULICA (CAPACIDADE DA CAÇAMBA: 0,8 M³/POTÊNCIA: 111 HP), LARGURA 1,5 A 2,5 M, PROFUNDIDADE 1,5 A 3,0 M, COM SOLO (SEM SUBSTITUIÇÃO) DE 1ª CATEGORIA, COM COMPACTADOR DE SOLOS DE PERCUSSÃO. AF_08/2023	M3	54,21	0,03790000	2,05455900
8.6	94316	ATERRO MECANIZADO DE VALA COM RETROESCAVADEIRA (CAPACIDADE DA CAÇAMBA DA RETRO: 0,26 M³ / POTÊNCIA: 88 HP), LARGURA ATÉ 1,5 M, PROFUNDIDADE ATÉ 1,5 M,	M3	44,82	0,05210000	2,33512200

	DETALHAMENTO DOS QUANTITATIVOS				
	OBRA:	REVITALIZAÇÃO DA RUA JAMARI (PT 02)	DATA : 12/08/2025		BDI : 23,38%
	DESCRIÇÃO:	REVITALIZAÇÃO DA RUA JAMARI (PT 02)	FONTE	VERSÃO	HORA MES
	LOCAL:	Município de Rolim de Moura	SICRO NOVO	2025/10	- -
	CLIENTE:	Prefeitura Municipal de Rolim de Moura	SINAPI Composições Próprias	2025/12 SEM DESONERAÇÃO PROPRIA	118,72% 72,48% 0,00% 0,00%

ITEM	CÓDIGO	DESCRIÇÃO	UNID	QUANTIDADE DO SERVIÇO	COEFICIENTE DO INSUMO	QUANTIDADE TOTAL
8.6	94316	COM SOLO ARGILLO-ARENOSO. AF_08/2023				
8.7	101623	PREPARO DE FUNDO DE VALA COM LARGURA MENOR QUE 1,5 M, COM CAMADA DE BRITA, LANÇAMENTO MECANIZADO. AF_08/2020	M3	1,90	1,38190000	2,62561000
8.8	92212	TUBO DE CONCRETO PARA REDES COLETORAS DE ÁGUAS PLUVIAIS, DIÂMETRO DE 600 MM, JUNTA RÍGIDA, INSTALADO EM LOCAL COM BAIXO NÍVEL DE INTERFERÊNCIAS - FORNECIMENTO E ASSENTAMENTO. AF_03/2024	M	38,00	0,70427900	26,76260200
8.9	COMP-VL-RJ-001	BOCA DE LOBO P/ TUBO DN: 600 MM COM ENTRADA D'ÁGUA	UN	2,00	14,08056814	28,16113628
8.20	102498	PINTURA DE MEIO-FIO COM TINTA BRANCA A BASE DE CAL (CAIAÇÃO). AF_05/2021	M	417,30	0,01600000	6,67680000
8.21	94991	EXECUÇÃO DE PASSEIO (CALÇADA) OU PISO DE CONCRETO COM CONCRETO MOLDADO IN LOCO, USINADO C20, ACABAMENTO CONVENCIONAL, NÃO ARMADO. AF_08/2022	M3	33,31	1,78280000	59,38506800
8.22	104658	PISO PODOTÁTIL DE ALERTA OU DIRECIONAL, DE CONCRETO, ASSENTADO SOBRE ARGAMASSA. AF_03/2024	M2	60,00	1,27900000	76,74000000
8.25	102508	PINTURA DE FAIXA DE PEDESTRE OU ZEBRADA COM TINTA EPÓXI, E = 30 CM, APLICAÇÃO MANUAL. AF_05/2021	M2	39,60	0,18000000	7,12800000
8.26	102512	PINTURA DE EIXO VIÁRIO SOBRE ASFALTO COM TINTA RETRORREFLETIVA A BASE DE RESINA ACRÍLICA COM MICROESFERAS DE VIDRO, E = 10 CM, APLICAÇÃO MECÂNICA COM DEMARCADORA AUTOPROPELIDA. AF_05/2021	M	56,64	0,01400000	0,79296000
9.1	104796	DEMOLIÇÃO DE GUIAS, SARJETAS OU SARJETÕES, DE FORMA MECANIZADA, SEM REAPROVEITAMENTO. AF_09/2023	M	403,20	0,07720000	31,12704000
9.4	98529	CORTE RASO E RECORTE DE ÁRVORE COM DIÂMETRO DE TRONCO MAIOR OU IGUAL A 0,20 M E MENOR QUE 0,40 M. AF_03/2024	UN	3,00	2,16850000	6,50550000
9.5	98526	REMOÇÃO DE RAÍZES REMANESCENTES DE TRONCO DE ÁRVORE COM DIÂMETRO MAIOR OU IGUAL A 0,20 M E MENOR QUE 0,40 M. AF_03/2024	UN	3,00	1,06190000	3,18570000
9.6	102303	ESCAVAÇÃO MECANIZADA DE VALA COM PROF. ATÉ 1,5 M (MÉDIA MONTANTE E JUSANTE/UMA COMPOSIÇÃO POR TRECHO), RETROESCAV. (0,26 M3), LARG. DE 0,8 M A 1,5 M, EM SOLO MOLE, LOCAIS COM BAIXO NÍVEL DE INTERFERÊNCIA. AF_09/2024	M3	200,83	0,08544200	17,15931686
9.7	93369	REATERRO MECANIZADO DE VALA COM ESCAVADEIRA HIDRÁULICA (CAPACIDADE DA CAÇAMBA: 0,8 M³/POTÊNCIA: 111 HP), LARGURA 1,5 A 2,5 M, PROFUNDIDADE 1,5 A 3,0 M, COM SOLO (SEM SUBSTITUIÇÃO) DE 1ª CATEGORIA, COM COMPACTADOR DE SOLOS DE PERCUSSÃO. AF_08/2023	M3	103,91	0,03790000	3,93818900
9.8	94316	ATERRO MECANIZADO DE VALA COM RETROESCAVADEIRA (CAPACIDADE DA CAÇAMBA DA RETRO: 0,26 M³ / POTÊNCIA: 88 HP), LARGURA ATÉ 1,5 M, PROFUNDIDADE ATÉ 1,5 M, COM SOLO ARGILLO-ARENOSO. AF_08/2023	M3	43,31	0,05210000	2,25645100
9.9	101623	PREPARO DE FUNDO DE VALA COM LARGURA MENOR QUE 1,5 M, COM CAMADA DE BRITA, LANÇAMENTO MECANIZADO. AF_08/2020	M3	4,80	1,38190000	6,63312000
9.10	92212	TUBO DE CONCRETO PARA REDES COLETORAS DE ÁGUAS PLUVIAIS, DIÂMETRO DE 600 MM, JUNTA RÍGIDA, INSTALADO EM LOCAL COM BAIXO NÍVEL DE INTERFERÊNCIAS - FORNECIMENTO E ASSENTAMENTO. AF_03/2024	M	96,00	0,70427900	67,61078400
9.11	COMP-VL-RJ-001	BOCA DE LOBO P/ TUBO DN: 600 MM COM ENTRADA D'ÁGUA	UN	3,00	14,08056814	42,24170442
9.22	102498	PINTURA DE MEIO-FIO COM TINTA BRANCA A BASE DE CAL (CAIAÇÃO). AF_05/2021	M	413,70	0,01600000	6,61920000
9.23	94991	EXECUÇÃO DE PASSEIO (CALÇADA) OU PISO DE CONCRETO COM CONCRETO MOLDADO IN LOCO, USINADO C20, ACABAMENTO CONVENCIONAL, NÃO ARMADO. AF_08/2022	M3	34,94	1,78280000	62,29103200
9.24	104658	PISO PODOTÁTIL DE ALERTA OU DIRECIONAL, DE CONCRETO, ASSENTADO SOBRE ARGAMASSA. AF_03/2024	M2	60,00	1,27900000	76,74000000
9.28	102508	PINTURA DE FAIXA DE PEDESTRE OU ZEBRADA COM TINTA EPÓXI, E = 30 CM, APLICAÇÃO MANUAL. AF_05/2021	M2	39,60	0,18000000	7,12800000
9.29	102512	PINTURA DE EIXO VIÁRIO SOBRE ASFALTO COM TINTA RETRORREFLETIVA A BASE DE RESINA ACRÍLICA COM MICROESFERAS DE VIDRO, E = 10 CM, APLICAÇÃO MECÂNICA COM DEMARCADORA AUTOPROPELIDA. AF_05/2021	M	56,06	0,01400000	0,78484000
TOTAL:						2.197,37387759

[Encargos Complementares]	00043493	EPI - FAMILIA TOPOGRAFO - HORISTA (ENCARGOS COMPLEMENTARES - COLETADO CAIXA)	H			
1.1	COM-48500129	ADMINISTRAÇÃO E CONTROLE (ENGENHEIRO CIVIL MESTRE DE OBRAS E TOPOGRAFO)	MÊS	5,00	16,00000000	80,00000000
TOTAL:						80,00000000

[Equipamento]	E9076	Equipamento para pintura eletrostática com cabine dupla de 7,00 kW e estufa de 80.000 kCal (PRODUTIVO)	CHP			
3.26	5213464	Placa de advertência em aço, lado de 0,60 m - película retrorrefletiva tipo I + SI - fornecimento e implantação	un	6,00	0,01880	0,11279
4.25	5213464	Placa de advertência em aço, lado de 0,60 m - película retrorrefletiva tipo I + SI - fornecimento e implantação	un	4,00	0,01880	0,07520
5.24	5213464	Placa de advertência em aço, lado de 0,60 m - película retrorrefletiva tipo I + SI - fornecimento e implantação	un	4,00	0,01880	0,07520
6.23	5213464	Placa de advertência em aço, lado de 0,60 m - película retrorrefletiva tipo I + SI - fornecimento e implantação	un	4,00	0,01880	0,07520
7.25	5213464	Placa de advertência em aço, lado de 0,60 m - película retrorrefletiva tipo I + SI - fornecimento e implantação	un	4,00	0,01880	0,07520
8.23	5213464	Placa de advertência em aço, lado de 0,60 m - película retrorrefletiva tipo I + SI - fornecimento e implantação	un	4,00	0,01880	0,07520
9.25	5213464	Placa de advertência em aço, lado de 0,60 m - película retrorrefletiva tipo I + SI - fornecimento e implantação	un	6,00	0,01880	0,11279
9.26	5213444	Placa de regulamentação em aço, R1 lado 0,248 m - película retrorrefletiva tipo I + SI -	un	2,00	0,01880	0,03760

	DETALHAMENTO DOS QUANTITATIVOS					
	OBRA:	REVITALIZAÇÃO DA RUA JAMARI (PT 02)	DATA : 12/08/2025		BDI : 23,38%	
	DESCRIÇÃO:	REVITALIZAÇÃO DA RUA JAMARI (PT 02)	FONTE	VERSÃO	HORA	MES
	LOCAL:	Município de Rolim de Moura	SICRO NOVO	2025/10	-	-
	CLIENTE:	Prefeitura Municipal de Rolim de Moura	SINAPI	2025/12 SEM DESONERAÇÃO	118,72%	72,48%
			Composições Próprias	PRÓPRIA	0,00%	0,00%


ITEM	CÓDIGO	DESCRIÇÃO	UNID	QUANTIDADE DO SERVIÇO	COEFICIENTE DO INSUMO	QUANTIDADE TOTAL
------	--------	-----------	------	-----------------------	-----------------------	------------------

9.26	5213444	fornecimento e implantação				
					TOTAL:	0,63917

[Equipamento]	E9127	Escavadeira hidráulica com martelo hidráulico de 520 kg - 75 kW (PRODUTIVO)	CHP			
3.2	1619006	Demolição mecânica de concreto simples com escavadeira hidráulica	m³	22,11	0,09990	2,20879
4.2	1619006	Demolição mecânica de concreto simples com escavadeira hidráulica	m³	10,26	0,09990	1,02498
5.2	1619006	Demolição mecânica de concreto simples com escavadeira hidráulica	m³	17,84	0,09990	1,78222
6.2	1619006	Demolição mecânica de concreto simples com escavadeira hidráulica	m³	9,07	0,09990	0,90609
7.2	1619006	Demolição mecânica de concreto simples com escavadeira hidráulica	m³	13,54	0,09990	1,35265
8.2	1619006	Demolição mecânica de concreto simples com escavadeira hidráulica	m³	22,80	0,09990	2,27772
9.2	1619006	Demolição mecânica de concreto simples com escavadeira hidráulica	m³	33,10	0,09990	3,30669
					TOTAL:	12,85914

[Equipamento]	00014525	ESCAVADEIRA HIDRAULICA SOBRE ESTEIRAS COM CACAMBA DE 1,20 M3, PESO OPERACIONAL 21 T, POTENCIA BRUTA 155 HP	UN			
3.12	COMP-VL-RJ-001	BOCA DE LOBO P/ TUBO DN: 600 MM COM ENTRADA D'ÁGUA	UN	4,00	0,00001199	0,00004797
3.13	COMP-49620117	CAIXA DE LIGAÇÃO E PASSAGEM C/ ENTRADA D'ÁGUA DN: 600/800 MM	UN	1,00	0,00001904	0,00001904
4.11	COMP-VL-RJ-001	BOCA DE LOBO P/ TUBO DN: 600 MM COM ENTRADA D'ÁGUA	UN	2,00	0,00001199	0,00002398
5.11	COMP-VL-RJ-001	BOCA DE LOBO P/ TUBO DN: 600 MM COM ENTRADA D'ÁGUA	UN	3,00	0,00001199	0,00003598
6.9	COMP-VL-RJ-001	BOCA DE LOBO P/ TUBO DN: 600 MM COM ENTRADA D'ÁGUA	UN	1,00	0,00001199	0,00001199
7.11	COMP-VL-RJ-001	BOCA DE LOBO P/ TUBO DN: 600 MM COM ENTRADA D'ÁGUA	UN	3,00	0,00001199	0,00003598
8.9	COMP-VL-RJ-001	BOCA DE LOBO P/ TUBO DN: 600 MM COM ENTRADA D'ÁGUA	UN	2,00	0,00001199	0,00002398
9.11	COMP-VL-RJ-001	BOCA DE LOBO P/ TUBO DN: 600 MM COM ENTRADA D'ÁGUA	UN	3,00	0,00001199	0,00003598
					TOTAL:	0,00023489


[Equipamento]	00010685	ESCAVADEIRA HIDRAULICA SOBRE ESTEIRAS, CACAMBA 0,80M3, PESO OPERACIONAL 17T, POTENCIA BRUTA 111HP	UN			
3.3	97636	DEMOLIÇÃO PARCIAL DE PAVIMENTO ASFÁLTICO, DE FORMA MECANIZADA, SEM REAPROVEITAMENTO. AF_09/2023	M2	58,60	0,00001093	0,00064072
3.7	93369	REATERRO MECANIZADO DE VALA COM ESCAVADEIRA HIDRÁULICA (CAPACIDADE DA CAÇAMBA: 0,8 M³/POTÊNCIA: 111 HP), LARGURA 1,5 A 2,5 M, PROFUNDIDADE 1,5 A 3,0 M, COM SOLO (SEM SUBSTITUIÇÃO) DE 1ª CATEGORIA, COM COMPACTADOR DE SOLOS DE PERCUSSÃO. AF_08/2023	M3	109,92	0,00000676	0,00074310
3.10	92212	TUBO DE CONCRETO PARA REDES COLETORAS DE ÁGUAS PLUVIAIS, DIÂMETRO DE 600 MM, JUNTA RÍGIDA, INSTALADO EM LOCAL COM BAIXO NÍVEL DE INTERFERÊNCIAS - FORNECIMENTO E ASSENTAMENTO. AF_03/2024	M	104,00	0,00002067	0,00214976
3.11	92214	TUBO DE CONCRETO PARA REDES COLETORAS DE ÁGUAS PLUVIAIS, DIÂMETRO DE 800 MM, JUNTA RÍGIDA, INSTALADO EM LOCAL COM BAIXO NÍVEL DE INTERFERÊNCIAS - FORNECIMENTO E ASSENTAMENTO. AF_03/2024	M	8,00	0,00002796	0,00022365
3.30	100983	CARGA, MANOBRA E DESCARGA DE ENTULHO EM CAMINHÃO BASCULANTE 14 M³ - CARGA COM ESCAVADEIRA HIDRÁULICA (CAÇAMBA DE 0,80 M³ / 111 HP) E DESCARGA LIVRE (UNIDADE: M3). AF_07/2020	M3	153,30	0,00000177	0,00027141
4.3	97636	DEMOLIÇÃO PARCIAL DE PAVIMENTO ASFÁLTICO, DE FORMA MECANIZADA, SEM REAPROVEITAMENTO. AF_09/2023	M2	32,28	0,00001093	0,00035294
4.7	93369	REATERRO MECANIZADO DE VALA COM ESCAVADEIRA HIDRÁULICA (CAPACIDADE DA CAÇAMBA: 0,8 M³/POTÊNCIA: 111 HP), LARGURA 1,5 A 2,5 M, PROFUNDIDADE 1,5 A 3,0 M, COM SOLO (SEM SUBSTITUIÇÃO) DE 1ª CATEGORIA, COM COMPACTADOR DE SOLOS DE PERCUSSÃO. AF_08/2023	M3	82,27	0,00000676	0,00055618
4.10	92212	TUBO DE CONCRETO PARA REDES COLETORAS DE ÁGUAS PLUVIAIS, DIÂMETRO DE 600 MM, JUNTA RÍGIDA, INSTALADO EM LOCAL COM BAIXO NÍVEL DE INTERFERÊNCIAS - FORNECIMENTO E ASSENTAMENTO. AF_03/2024	M	73,00	0,00002067	0,00150897
4.30	100983	CARGA, MANOBRA E DESCARGA DE ENTULHO EM CAMINHÃO BASCULANTE 14 M³ - CARGA COM ESCAVADEIRA HIDRÁULICA (CAÇAMBA DE 0,80 M³ / 111 HP) E DESCARGA LIVRE (UNIDADE: M3). AF_07/2020	M3	131,51	0,00000177	0,00023283
5.3	97636	DEMOLIÇÃO PARCIAL DE PAVIMENTO ASFÁLTICO, DE FORMA MECANIZADA, SEM REAPROVEITAMENTO. AF_09/2023	M2	37,07	0,00001093	0,00040531
5.7	93369	REATERRO MECANIZADO DE VALA COM ESCAVADEIRA HIDRÁULICA (CAPACIDADE DA CAÇAMBA: 0,8 M³/POTÊNCIA: 111 HP), LARGURA 1,5 A 2,5 M, PROFUNDIDADE 1,5 A 3,0 M, COM SOLO (SEM SUBSTITUIÇÃO) DE 1ª CATEGORIA, COM COMPACTADOR DE SOLOS DE PERCUSSÃO. AF_08/2023	M3	83,69	0,00000676	0,00056578
5.10	92212	TUBO DE CONCRETO PARA REDES COLETORAS DE ÁGUAS PLUVIAIS, DIÂMETRO DE 600 MM, JUNTA RÍGIDA, INSTALADO EM LOCAL COM BAIXO NÍVEL DE INTERFERÊNCIAS - FORNECIMENTO E ASSENTAMENTO. AF_03/2024	M	74,00	0,00002067	0,00152964
5.28	100983	CARGA, MANOBRA E DESCARGA DE ENTULHO EM CAMINHÃO BASCULANTE 14 M³ - CARGA COM ESCAVADEIRA HIDRÁULICA (CAÇAMBA DE 0,80 M³ / 111 HP) E DESCARGA LIVRE (UNIDADE: M3). AF_07/2020	M3	131,96	0,00000177	0,00023363

	DETALHAMENTO DOS QUANTITATIVOS					
	OBRA:	REVITALIZAÇÃO DA RUA JAMARI (PT 02)		DATA : 12/08/2025		BDI : 23,38%
	DESCRIÇÃO:	REVITALIZAÇÃO DA RUA JAMARI (PT 02)		FONTE	VERSÃO	HORA MES
	LOCAL:	Município de Rolim de Moura		SICRO NOVO	2025/10	- -
	CLIENTE:	Prefeitura Municipal de Rolim de Moura		SINAPI Composições Próprias	2025/12 SEM DESONERAÇÃO PROPRIA	118,72% 72,48% 0,00% 0,00%

ITEM	CÓDIGO	DESCRIÇÃO	UNID	QUANTIDADE DO SERVIÇO	COEFICIENTE DO INSUMO	QUANTIDADE TOTAL
6.3	97636	DEMOLIÇÃO PARCIAL DE PAVIMENTO ASFÁLTICO, DE FORMA MECANIZADA, SEM REAPROVEITAMENTO. AF_09/2023	M2	48,13	0,00001093	0,00052624
6.5	93369	REATERRO MECANIZADO DE VALA COM ESCAVADEIRA HIDRÁULICA (CAPACIDADE DA CAÇAMBA: 0,8 M³/POTÊNCIA: 111 HP), LARGURA 1,5 A 2,5 M, PROFUNDIDADE 1,5 A 3,0 M, COM SOLO (SEM SUBSTITUIÇÃO) DE 1ª CATEGORIA, COM COMPACTADOR DE SOLOS DE PERCUSSÃO. AF_08/2023	M3	96,81	0,00000676	0,00065447
6.8	92212	TUBO DE CONCRETO PARA REDES COLETORAS DE ÁGUAS PLUVIAIS, DIÂMETRO DE 600 MM, JUNTA RÍGIDA, INSTALADO EM LOCAL COM BAIXO NÍVEL DE INTERFERÊNCIAS - FORNECIMENTO E ASSENTAMENTO. AF_03/2024	M	97,00	0,00002067	0,00200507
6.27	100983	CARGA, MANOBRA E DESCARGA DE ENTULHO EM CAMINHÃO BASCULANTE 14 M³ - CARGA COM ESCAVADEIRA HIDRÁULICA (CAÇAMBA DE 0,80 M³ / 111 HP) E DESCARGA LIVRE (UNIDADE: M3). AF_07/2020	M3	138,93	0,00000177	0,00024597
7.3	97636	DEMOLIÇÃO PARCIAL DE PAVIMENTO ASFÁLTICO, DE FORMA MECANIZADA, SEM REAPROVEITAMENTO. AF_09/2023	M2	45,99	0,00001093	0,00050284
7.7	93369	REATERRO MECANIZADO DE VALA COM ESCAVADEIRA HIDRÁULICA (CAPACIDADE DA CAÇAMBA: 0,8 M³/POTÊNCIA: 111 HP), LARGURA 1,5 A 2,5 M, PROFUNDIDADE 1,5 A 3,0 M, COM SOLO (SEM SUBSTITUIÇÃO) DE 1ª CATEGORIA, COM COMPACTADOR DE SOLOS DE PERCUSSÃO. AF_08/2023	M3	92,56	0,00000676	0,00062574
7.10	92212	TUBO DE CONCRETO PARA REDES COLETORAS DE ÁGUAS PLUVIAIS, DIÂMETRO DE 600 MM, JUNTA RÍGIDA, INSTALADO EM LOCAL COM BAIXO NÍVEL DE INTERFERÊNCIAS - FORNECIMENTO E ASSENTAMENTO. AF_03/2024	M	84,00	0,00002067	0,00173635
7.29	100983	CARGA, MANOBRA E DESCARGA DE ENTULHO EM CAMINHÃO BASCULANTE 14 M³ - CARGA COM ESCAVADEIRA HIDRÁULICA (CAÇAMBA DE 0,80 M³ / 111 HP) E DESCARGA LIVRE (UNIDADE: M3). AF_07/2020	M3	137,80	0,00000177	0,00024397
8.3	97636	DEMOLIÇÃO PARCIAL DE PAVIMENTO ASFÁLTICO, DE FORMA MECANIZADA, SEM REAPROVEITAMENTO. AF_09/2023	M2	60,47	0,00001093	0,00066116
8.5	93369	REATERRO MECANIZADO DE VALA COM ESCAVADEIRA HIDRÁULICA (CAPACIDADE DA CAÇAMBA: 0,8 M³/POTÊNCIA: 111 HP), LARGURA 1,5 A 2,5 M, PROFUNDIDADE 1,5 A 3,0 M, COM SOLO (SEM SUBSTITUIÇÃO) DE 1ª CATEGORIA, COM COMPACTADOR DE SOLOS DE PERCUSSÃO. AF_08/2023	M3	54,21	0,00000676	0,00036648
8.8	92212	TUBO DE CONCRETO PARA REDES COLETORAS DE ÁGUAS PLUVIAIS, DIÂMETRO DE 600 MM, JUNTA RÍGIDA, INSTALADO EM LOCAL COM BAIXO NÍVEL DE INTERFERÊNCIAS - FORNECIMENTO E ASSENTAMENTO. AF_03/2024	M	38,00	0,00002067	0,00078549
8.27	100983	CARGA, MANOBRA E DESCARGA DE ENTULHO EM CAMINHÃO BASCULANTE 14 M³ - CARGA COM ESCAVADEIRA HIDRÁULICA (CAÇAMBA DE 0,80 M³ / 111 HP) E DESCARGA LIVRE (UNIDADE: M3). AF_07/2020	M3	116,44	0,00000177	0,00020615
9.3	97636	DEMOLIÇÃO PARCIAL DE PAVIMENTO ASFÁLTICO, DE FORMA MECANIZADA, SEM REAPROVEITAMENTO. AF_09/2023	M2	59,49	0,00001093	0,00065045
9.7	93369	REATERRO MECANIZADO DE VALA COM ESCAVADEIRA HIDRÁULICA (CAPACIDADE DA CAÇAMBA: 0,8 M³/POTÊNCIA: 111 HP), LARGURA 1,5 A 2,5 M, PROFUNDIDADE 1,5 A 3,0 M, COM SOLO (SEM SUBSTITUIÇÃO) DE 1ª CATEGORIA, COM COMPACTADOR DE SOLOS DE PERCUSSÃO. AF_08/2023	M3	103,91	0,00000676	0,00070247
9.10	92212	TUBO DE CONCRETO PARA REDES COLETORAS DE ÁGUAS PLUVIAIS, DIÂMETRO DE 600 MM, JUNTA RÍGIDA, INSTALADO EM LOCAL COM BAIXO NÍVEL DE INTERFERÊNCIAS - FORNECIMENTO E ASSENTAMENTO. AF_03/2024	M	96,00	0,00002067	0,00198440
9.30	100983	CARGA, MANOBRA E DESCARGA DE ENTULHO EM CAMINHÃO BASCULANTE 14 M³ - CARGA COM ESCAVADEIRA HIDRÁULICA (CAÇAMBA DE 0,80 M³ / 111 HP) E DESCARGA LIVRE (UNIDADE: M3). AF_07/2020	M3	146,98	0,00000177	0,00026022
TOTAL:						0,02157140

[Material]	00039017	ESPACADOR / DISTANCIADOR CIRCULAR COM ENTRADA LATERAL, EM PLASTICO, PARA VERGALHAO *4,2 A 12,5* MM, COBRIMENTO 20 MM	UN			
3.12	COMP-VL-RJ-001	BOCA DE LOBO P/ TUBO DN: 600 MM COM ENTRADA D'ÁGUA	UN	4,00	11,40720000	45,62880000
3.13	COMP-49620117	CAIXA DE LIGAÇÃO E PASSAGEM C/ ENTRADA D'ÁGUA DN: 600/800 MM	UN	1,00	11,40720000	11,40720000
4.11	COMP-VL-RJ-001	BOCA DE LOBO P/ TUBO DN: 600 MM COM ENTRADA D'ÁGUA	UN	2,00	11,40720000	22,81440000
5.11	COMP-VL-RJ-001	BOCA DE LOBO P/ TUBO DN: 600 MM COM ENTRADA D'ÁGUA	UN	3,00	11,40720000	34,22160000
6.9	COMP-VL-RJ-001	BOCA DE LOBO P/ TUBO DN: 600 MM COM ENTRADA D'ÁGUA	UN	1,00	11,40720000	11,40720000
7.11	COMP-VL-RJ-001	BOCA DE LOBO P/ TUBO DN: 600 MM COM ENTRADA D'ÁGUA	UN	3,00	11,40720000	34,22160000
8.9	COMP-VL-RJ-001	BOCA DE LOBO P/ TUBO DN: 600 MM COM ENTRADA D'ÁGUA	UN	2,00	11,40720000	22,81440000
9.11	COMP-VL-RJ-001	BOCA DE LOBO P/ TUBO DN: 600 MM COM ENTRADA D'ÁGUA	UN	3,00	11,40720000	34,22160000
TOTAL:						216,73680000


[Encargos Complementares]	00037372	EXAMES - HORISTA (COLETADO CAIXA - ENCARGOS COMPLEMENTARES)	H			
1.1	COM-48500129	ADMINISTRAÇÃO E CONTROLE (ENGENHEIRO CIVIL MESTRE DE OBRAS E TOPOGRAFO)	MÊS	5,00	82,00000000	410,00000000
2.1	103689	FORNECIMENTO E INSTALAÇÃO DE PLACA DE OBRA COM CHAPA GALVANIZADA E ESTRUTURA DE MADEIRA. AF_03/2022_PS	M2	6,48	1,71795000	11,13231600
2.2	CPVL - 001	ALMOXARIFADO PROVISÓRIO EM MADEIRA	UN	1,00	36,66293667	36,66293667
3.1	104796	DEMOLIÇÃO DE GUIAS, SARJETAS OU SARJETÕES, DE FORMA MECANIZADA, SEM REAPROVEITAMENTO. AF_09/2023	M	388,00	0,40810000	158,34280000
3.3	97636	DEMOLIÇÃO PARCIAL DE PAVIMENTO ASFÁLTICO, DE FORMA MECANIZADA, SEM	M2	58,60	0,36550000	21,41830000

	DETALHAMENTO DOS QUANTITATIVOS				
	OBRA:	REVITALIZAÇÃO DA RUA JAMARI (PT 02)	DATA : 12/08/2025		BDI : 23,38%
	DESCRIÇÃO:	REVITALIZAÇÃO DA RUA JAMARI (PT 02)	FONTE	VERSÃO	HORA
	LOCAL:	Município de Rolim de Moura	SICRO NOVO	2025/10	-
	CLIENTE:	Prefeitura Municipal de Rolim de Moura	SINAPI	2025/12 SEM DESONERAÇÃO	118,72%
			Composições Próprias	PRÓPRIA	0,00%

ITEM	CÓDIGO	DESCRIÇÃO	UNID	QUANTIDADE DO SERVIÇO	COEFICIENTE DO INSUMO	QUANTIDADE TOTAL
3.3	97636	REAPROVEITAMENTO. AF_09/2023				
3.4	98529	CORTE RASO E RECORTE DE ÁRVORE COM DIÂMETRO DE TRONCO MAIOR OU IGUAL A 0,20 M E MENOR QUE 0,40 M. AF_03/2024	UN	7,00	3,32200000	23,25400000
3.5	98526	REMOÇÃO DE RAÍZES REMANESCENTES DE TRONCO DE ÁRVORE COM DIÂMETRO MAIOR OU IGUAL A 0,20 M E MENOR QUE 0,40 M. AF_03/2024	UN	7,00	3,18570000	22,29990000
3.6	102303	ESCAVAÇÃO MECANIZADA DE VALA COM PROF. ATÉ 1,5 M (MÉDIA MONTANTE E JUSANTE/UMA COMPOSIÇÃO POR TRECHO), RETROESCAV. (0,26 M3), LARG. DE 0,8 M A 1,5 M, EM SOLO MOLE, LOCAIS COM BAIXO NÍVEL DE INTERFERÊNCIA. AF_09/2024	M3	222,13	0,17088400	37,95846292
3.7	93369	REATERRO MECANIZADO DE VALA COM ESCAVADEIRA HIDRÁULICA (CAPACIDADE DA CAÇAMBA: 0.8 M³/POTÊNCIA: 111 HP), LARGURA 1,5 A 2.5 M, PROFUNDIDADE 1,5 A 3.0 M, COM SOLO (SEM SUBSTITUIÇÃO) DE 1ª CATEGORIA, COM COMPACTADOR DE SOLOS DE PERCUSSÃO. AF_08/2023	M3	109,92	0,23710000	26,06203200
3.8	94316	ATERRO MECANIZADO DE VALA COM RETROESCAVADEIRA (CAPACIDADE DA CAÇAMBA DA RETRO: 0.26 M³ / POTÊNCIA: 88 HP), LARGURA ATÉ 1,5 M, PROFUNDIDADE ATÉ 1,5 M, COM SOLO ARGILO-ARENOSO. AF_08/2023	M3	182,56	0,31480000	57,46988800
3.9	101623	PREPARO DE FUNDO DE VALA COM LARGURA MENOR QUE 1,5 M, COM CAMADA DE BRITA, LANÇAMENTO MECANIZADO. AF_08/2020	M3	5,20	3,20940000	16,68888000
3.10	92212	TUBO DE CONCRETO PARA REDES COLETORAS DE ÁGUAS PLUVIAIS, DIÂMETRO DE 600 MM, JUNTA RÍGIDA, INSTALADO EM LOCAL COM BAIXO NÍVEL DE INTERFERÊNCIAS - FORNECIMENTO E ASSENTAMENTO. AF_03/2024	M	104,00	1,25477900	130,49701600
3.11	92214	TUBO DE CONCRETO PARA REDES COLETORAS DE ÁGUAS PLUVIAIS, DIÂMETRO DE 800 MM, JUNTA RÍGIDA, INSTALADO EM LOCAL COM BAIXO NÍVEL DE INTERFERÊNCIAS - FORNECIMENTO E ASSENTAMENTO. AF_03/2024	M	8,00	1,72200100	13,77600800
3.12	COMP-VL-RJ-001	BOCA DE LOBO P/ TUBO DN: 600 MM COM ENTRADA D'ÁGUA	UN	4,00	39,70336771	158,81347084
3.13	COMP-49620117	CAIXA DE LIGAÇÃO E PASSAGEM C/ ENTRADA D'ÁGUA DN: 600/800 MM	UN	1,00	48,45605993	48,45605993
3.20	95879	TRANSPORTE COM CAMINHÃO BASCULANTE DE 14 M³, EM VIA URBANA PAVIMENTADA, DMT ATÉ 30 KM (UNIDADE: TXKM). AF_07/2020	TXKM	3.561,60	0,00570000	20,30112000
3.23	102498	PINTURA DE MEIO-FIO COM TINTA BRANCA A BASE DE CAL (CAIAÇÃO). AF_05/2021	M	380,30	0,05300000	20,15590000
3.24	94991	EXECUÇÃO DE PASSEIO (CALÇADA) OU PISO DE CONCRETO COM CONCRETO MOLDADO IN LOCO, USINADO C20, ACABAMENTO CONVENCIONAL, NÃO ARMADO. AF_08/2022	M3	33,87	3,56560000	120,76687200
3.25	104658	PISO PODOTÁTIL DE ALERTA OU DIRECIONAL, DE CONCRETO, ASSENTADO SOBRE ARGAMASSA. AF_03/2024	M2	57,75	1,91800000	110,76450000
3.28	102508	PINTURA DE FAIXA DE PEDESTRE OU ZEBRADA COM TINTA EPÓXI, E = 30 CM, APLICAÇÃO MANUAL. AF_05/2021	M2	39,60	0,61200000	24,23520000
3.29	102512	PINTURA DE EIXO VIÁRIO SOBRE ASFALTO COM TINTA RETRORREFLETIVA A BASE DE RESINA ACRILICA COM MICROESFERAS DE VIDRO, E = 10 CM, APLICAÇÃO MECÂNICA COM DEMARCADORA AUTOPROPELIDA. AF_05/2021	M	52,21	0,08170000	4,26555700
3.30	100983	CARGA, MANOBRA E DESCARGA DE ENTULHO EM CAMINHÃO BASCULANTE 14 M³ - CARGA COM ESCAVADEIRA HIDRÁULICA (CAÇAMBA DE 0,80 M³ / 111 HP) E DESCARGA LIVRE (UNIDADE: M3). AF_07/2020	M3	153,30	0,04470000	6,85251000
3.31	95876	TRANSPORTE COM CAMINHÃO BASCULANTE DE 14 M³, EM VIA URBANA PAVIMENTADA, DMT ATÉ 30 KM (UNIDADE: M3XKM). AF_07/2020	M3XKM	1.303,05	0,00840000	10,94562000
3.32	96158	MINICARREGADEIRA SOBRE RODAS POTENCIA 47HP CAPACIDADE OPERACAO 646 KG, COM VASSOURA MECÂNICA ACOPLADA - CHP DIURNO. AF_03/2017	CHP	2,00	1,00000000	2,00000000
4.1	104796	DEMOLIÇÃO DE GUIAS, SARJETAS OU SARJETÕES, DE FORMA MECANIZADA, SEM REAPROVEITAMENTO. AF_09/2023	M	377,30	0,40810000	153,97613000
4.3	97636	DEMOLIÇÃO PARCIAL DE PAVIMENTO ASFÁLTICO, DE FORMA MECANIZADA, SEM REAPROVEITAMENTO. AF_09/2023	M2	32,28	0,36550000	11,79834000
4.4	98529	CORTE RASO E RECORTE DE ÁRVORE COM DIÂMETRO DE TRONCO MAIOR OU IGUAL A 0,20 M E MENOR QUE 0,40 M. AF_03/2024	UN	4,00	3,32200000	13,28800000
4.5	98526	REMOÇÃO DE RAÍZES REMANESCENTES DE TRONCO DE ÁRVORE COM DIÂMETRO MAIOR OU IGUAL A 0,20 M E MENOR QUE 0,40 M. AF_03/2024	UN	4,00	3,18570000	12,74280000
4.6	102303	ESCAVAÇÃO MECANIZADA DE VALA COM PROF. ATÉ 1,5 M (MÉDIA MONTANTE E JUSANTE/UMA COMPOSIÇÃO POR TRECHO), RETROESCAV. (0,26 M3), LARG. DE 0,8 M A 1,5 M, EM SOLO MOLE, LOCAIS COM BAIXO NÍVEL DE INTERFERÊNCIA. AF_09/2024	M3	188,07	0,17088400	32,13815388
4.7	93369	REATERRO MECANIZADO DE VALA COM ESCAVADEIRA HIDRÁULICA (CAPACIDADE DA CAÇAMBA: 0.8 M³/POTÊNCIA: 111 HP), LARGURA 1,5 A 2.5 M, PROFUNDIDADE 1,5 A 3.0 M, COM SOLO (SEM SUBSTITUIÇÃO) DE 1ª CATEGORIA, COM COMPACTADOR DE SOLOS DE PERCUSSÃO. AF_08/2023	M3	82,27	0,23710000	19,50621700
4.8	94316	ATERRO MECANIZADO DE VALA COM RETROESCAVADEIRA (CAPACIDADE DA CAÇAMBA DA RETRO: 0.26 M³ / POTÊNCIA: 88 HP), LARGURA ATÉ 1,5 M, PROFUNDIDADE ATÉ 1,5 M, COM SOLO ARGILO-ARENOSO. AF_08/2023	M3	44,11	0,31480000	13,88582800
4.9	101623	PREPARO DE FUNDO DE VALA COM LARGURA MENOR QUE 1,5 M, COM CAMADA DE BRITA, LANÇAMENTO MECANIZADO. AF_08/2020	M3	3,65	3,20940000	11,71431000
4.10	92212	TUBO DE CONCRETO PARA REDES COLETORAS DE ÁGUAS PLUVIAIS, DIÂMETRO DE 600 MM, JUNTA RÍGIDA, INSTALADO EM LOCAL COM BAIXO NÍVEL DE INTERFERÊNCIAS - FORNECIMENTO E ASSENTAMENTO. AF_03/2024	M	73,00	1,25477900	91,59886700
4.11	COMP-VL-RJ-001	BOCA DE LOBO P/ TUBO DN: 600 MM COM ENTRADA D'ÁGUA	UN	2,00	39,70336771	79,40673542
4.19	95879	TRANSPORTE COM CAMINHÃO BASCULANTE DE 14 M³, EM VIA URBANA PAVIMENTADA, DMT ATÉ 30 KM (UNIDADE: TXKM). AF_07/2020	TXKM	3.494,40	0,00570000	19,91808000
4.22	102498	PINTURA DE MEIO-FIO COM TINTA BRANCA A BASE DE CAL (CAIAÇÃO). AF_05/2021	M	427,00	0,05300000	22,63100000
4.23	94991	EXECUÇÃO DE PASSEIO (CALÇADA) OU PISO DE CONCRETO COM CONCRETO MOLDADO IN LOCO, USINADO C20, ACABAMENTO CONVENCIONAL, NÃO ARMADO. AF_08/2022	M3	32,01	3,56560000	114,13485600
4.24	104658	PISO PODOTÁTIL DE ALERTA OU DIRECIONAL, DE CONCRETO, ASSENTADO SOBRE ARGAMASSA. AF_03/2024	M2	57,75	1,91800000	110,76450000

	DETALHAMENTO DOS QUANTITATIVOS						
	OBRA:	REVITALIZAÇÃO DA RUA JAMARI (PT 02)	DATA : 12/08/2025		BDI : 23,38%		
	DESCRIÇÃO:	REVITALIZAÇÃO DA RUA JAMARI (PT 02)	FONTE	VERSÃO	HORA	MES	
	LOCAL:	Município de Rolim de Moura	SICRO NOVO	2025/10	-	-	
	CLIENTE:	Prefeitura Municipal de Rolim de Moura	SINAPI	2025/12 SEM DESONERAÇÃO	118,72%	72,48%	
			Composições Próprias	PRÓPRIA	0,00%	0,00%	

ITEM	CÓDIGO	DESCRIÇÃO	UNID	QUANTIDADE DO SERVIÇO	COEFICIENTE DO INSUMO	QUANTIDADE TOTAL
4.28	102508	PINTURA DE FAIXA DE PEDESTRE OU ZEBRADA COM TINTA EPÓXI, E = 30 CM, APLICAÇÃO MANUAL. AF_05/2021	M2	39,60	0,61200000	24,23520000
4.29	102512	PINTURA DE EIXO VIÁRIO SOBRE ASFALTO COM TINTA RETRORREFLETIVA A BASE DE RESINA ACRÍLICA COM MICROESFERAS DE VIDRO, E = 10 CM, APLICAÇÃO MECÂNICA COM DEMARCADORA AUTOPROPELIDA. AF_05/2021	M	54,03	0,08170000	4,41425100
4.30	100983	CARGA, MANOBRA E DESCARGA DE ENTULHO EM CAMINHÃO BASCULANTE 14 M³ - CARGA COM ESCAVADEIRA HIDRÁULICA (CAÇAMBA DE 0,80 M³ / 111 HP) E DESCARGA LIVRE (UNIDADE: M3). AF_07/2020	M3	131,51	0,04470000	5,87849700
4.31	95876	TRANSPORTE COM CAMINHÃO BASCULANTE DE 14 M³, EM VIA URBANA PAVIMENTADA, DMT ATÉ 30 KM (UNIDADE: M3XKM). AF_07/2020	M3XKM	1.117,84	0,00840000	9,38985600
4.32	96158	MINICARREGADEIRA SOBRE RODAS POTENCIA 47HP CAPACIDADE OPERACAO 646 KG, COM VASSOURA MECÂNICA ACOPLADA - CHP DIURNO. AF_03/2017	CHP	2,00	1,00000000	2,00000000
5.1	104796	DEMOLIÇÃO DE GUIAS, SARJETAS OU SARJETÕES, DE FORMA MECANIZADA, SEM REAPROVEITAMENTO. AF_09/2023	M	384,40	0,40810000	156,87364000
5.3	97636	DEMOLIÇÃO PARCIAL DE PAVIMENTO ASFÁLTICO, DE FORMA MECANIZADA, SEM REAPROVEITAMENTO. AF_09/2023	M2	37,07	0,36550000	13,54908500
5.4	98529	CORTE RASO E RECORTE DE ÁRVORE COM DIÂMETRO DE TRONCO MAIOR OU IGUAL A 0,20 M E MENOR QUE 0,40 M. AF_03/2024	UN	4,00	3,32200000	13,28800000
5.5	98526	REMOÇÃO DE RAÍZES REMANESCENTES DE TRONCO DE ÁRVORE COM DIÂMETRO MAIOR OU IGUAL A 0,20 M E MENOR QUE 0,40 M. AF_03/2024	UN	4,00	3,18570000	12,74280000
5.6	102303	ESCAVAÇÃO MECANIZADA DE VALA COM PROF. ATÉ 1,5 M (MÉDIA MONTANTE E JUSANTE/UMA COMPOSIÇÃO POR TRECHO), RETROESCAV. (0,26 M3), LARG. DE 0,8 M A 1,5 M, EM SOLO MOLE, LOCAIS COM BAIXO NÍVEL DE INTERFERÊNCIA. AF_09/2024	M3	181,91	0,17088400	31,08550844
5.7	93369	REATERRO MECANIZADO DE VALA COM ESCAVADEIRA HIDRÁULICA (CAPACIDADE DA CAÇAMBA: 0,8 M³/POTÊNCIA: 111 HP), LARGURA 1,5 A 2,5 M, PROFUNDIDADE 1,5 A 3,0 M, COM SOLO (SEM SUBSTITUIÇÃO) DE 1ª CATEGORIA, COM COMPACTADOR DE SOLOS DE PERCUSSÃO. AF_08/2023	M3	83,69	0,23710000	19,84289900
5.8	94316	ATERRO MECANIZADO DE VALA COM RETROESCAVADEIRA (CAPACIDADE DA CAÇAMBA DA RETRO: 0,26 M³ / POTÊNCIA: 88 HP), LARGURA ATÉ 1,5 M, PROFUNDIDADE ATÉ 1,5 M, COM SOLO ARGILO-ARENOSO. AF_08/2023	M3	43,31	0,31480000	13,63398800
5.9	101623	PREPARO DE FUNDO DE VALA COM LARGURA MENOR QUE 1,5 M, COM CAMADA DE BRITA, LANÇAMENTO MECANIZADO. AF_08/2020	M3	3,70	3,20940000	11,87478000
5.10	92212	TUBO DE CONCRETO PARA REDES COLETORAS DE ÁGUAS PLUVIAIS, DIÂMETRO DE 600 MM, JUNTA RÍGIDA, INSTALADO EM LOCAL COM BAIXO NÍVEL DE INTERFERÊNCIAS - FORNECIMENTO E ASSENTAMENTO. AF_03/2024	M	74,00	1,25477900	92,85364600
5.11	COMP-VL-RJ-001	BOCA DE LOBO P/ TUBO DN: 600 MM COM ENTRADA D'ÁGUA	UN	3,00	39,70336771	119,11010313
5.18	95879	TRANSPORTE COM CAMINHÃO BASCULANTE DE 14 M³, EM VIA URBANA PAVIMENTADA, DMT ATÉ 30 KM (UNIDADE: TXKM). AF_07/2020	TXKM	3.519,60	0,00570000	20,06172000
5.21	102498	PINTURA DE MEIO-FIO COM TINTA BRANCA A BASE DE CAL (CAIAÇÃO). AF_05/2021	M	394,30	0,05300000	20,89790000
5.22	94991	EXECUÇÃO DE PASSEIO (CALÇADA) OU PISO DE CONCRETO COM CONCRETO MOLDADO IN LOCO, USINADO C20, ACABAMENTO CONVENCIONAL, NÃO ARMADO. AF_08/2022	M3	33,10	3,56560000	118,02136000
5.23	104658	PISO PODOTÁTIL DE ALERTA OU DIRECIONAL, DE CONCRETO, ASSENTADO SOBRE ARGAMASSA. AF_03/2024	M2	57,75	1,91800000	110,76450000
5.26	102508	PINTURA DE FAIXA DE PEDESTRE OU ZEBRADA COM TINTA EPÓXI, E = 30 CM, APLICAÇÃO MANUAL. AF_05/2021	M2	43,64	0,61200000	26,70768000
5.27	102512	PINTURA DE EIXO VIÁRIO SOBRE ASFALTO COM TINTA RETRORREFLETIVA A BASE DE RESINA ACRÍLICA COM MICROESFERAS DE VIDRO, E = 10 CM, APLICAÇÃO MECÂNICA COM DEMARCADORA AUTOPROPELIDA. AF_05/2021	M	54,27	0,08170000	4,43385900
5.28	100983	CARGA, MANOBRA E DESCARGA DE ENTULHO EM CAMINHÃO BASCULANTE 14 M³ - CARGA COM ESCAVADEIRA HIDRÁULICA (CAÇAMBA DE 0,80 M³ / 111 HP) E DESCARGA LIVRE (UNIDADE: M3). AF_07/2020	M3	131,96	0,04470000	5,89861200
5.29	95876	TRANSPORTE COM CAMINHÃO BASCULANTE DE 14 M³, EM VIA URBANA PAVIMENTADA, DMT ATÉ 30 KM (UNIDADE: M3XKM). AF_07/2020	M3XKM	1.121,66	0,00840000	9,42194400
5.30	96158	MINICARREGADEIRA SOBRE RODAS POTENCIA 47HP CAPACIDADE OPERACAO 646 KG, COM VASSOURA MECÂNICA ACOPLADA - CHP DIURNO. AF_03/2017	CHP	2,00	1,00000000	2,00000000
6.1	104796	DEMOLIÇÃO DE GUIAS, SARJETAS OU SARJETÕES, DE FORMA MECANIZADA, SEM REAPROVEITAMENTO. AF_09/2023	M	324,60	0,40810000	132,46926000
6.3	97636	DEMOLIÇÃO PARCIAL DE PAVIMENTO ASFÁLTICO, DE FORMA MECANIZADA, SEM REAPROVEITAMENTO. AF_09/2023	M2	48,13	0,36550000	17,59151500
6.4	102303	ESCAVAÇÃO MECANIZADA DE VALA COM PROF. ATÉ 1,5 M (MÉDIA MONTANTE E JUSANTE/UMA COMPOSIÇÃO POR TRECHO), RETROESCAV. (0,26 M3), LARG. DE 0,8 M A 1,5 M, EM SOLO MOLE, LOCAIS COM BAIXO NÍVEL DE INTERFERÊNCIA. AF_09/2024	M3	214,52	0,17088400	36,65803568
6.5	93369	REATERRO MECANIZADO DE VALA COM ESCAVADEIRA HIDRÁULICA (CAPACIDADE DA CAÇAMBA: 0,8 M³/POTÊNCIA: 111 HP), LARGURA 1,5 A 2,5 M, PROFUNDIDADE 1,5 A 3,0 M, COM SOLO (SEM SUBSTITUIÇÃO) DE 1ª CATEGORIA, COM COMPACTADOR DE SOLOS DE PERCUSSÃO. AF_08/2023	M3	96,81	0,23710000	22,95365100
6.6	94316	ATERRO MECANIZADO DE VALA COM RETROESCAVADEIRA (CAPACIDADE DA CAÇAMBA DA RETRO: 0,26 M³ / POTÊNCIA: 88 HP), LARGURA ATÉ 1,5 M, PROFUNDIDADE ATÉ 1,5 M, COM SOLO ARGILO-ARENOSO. AF_08/2023	M3	43,61	0,31480000	13,72842800
6.7	101623	PREPARO DE FUNDO DE VALA COM LARGURA MENOR QUE 1,5 M, COM CAMADA DE BRITA, LANÇAMENTO MECANIZADO. AF_08/2020	M3	4,85	3,20940000	15,56559000
6.8	92212	TUBO DE CONCRETO PARA REDES COLETORAS DE ÁGUAS PLUVIAIS, DIÂMETRO DE 600 MM, JUNTA RÍGIDA, INSTALADO EM LOCAL COM BAIXO NÍVEL DE INTERFERÊNCIAS - FORNECIMENTO E ASSENTAMENTO. AF_03/2024	M	97,00	1,25477900	121,71356300
6.9	COMP-VL-RJ-001	BOCA DE LOBO P/ TUBO DN: 600 MM COM ENTRADA D'ÁGUA	UN	1,00	39,70336771	39,70336771
6.17	95879	TRANSPORTE COM CAMINHÃO BASCULANTE DE 14 M³, EM VIA URBANA PAVIMENTADA, DMT ATÉ 30 KM (UNIDADE: TXKM). AF_07/2020	TXKM	3.514,53	0,00570000	20,03282100
6.20	102498	PINTURA DE MEIO-FIO COM TINTA BRANCA A BASE DE CAL (CAIAÇÃO). AF_05/2021	M	350,00	0,05300000	18,55000000


	DETALHAMENTO DOS QUANTITATIVOS				
	OBRA:	REVITALIZAÇÃO DA RUA JAMARI (PT 02)	DATA : 12/08/2025		BDI : 23,38%
	DESCRIÇÃO:	REVITALIZAÇÃO DA RUA JAMARI (PT 02)	FONTE	VERSÃO	HORA MES
	LOCAL:	Município de Rolim de Moura	SICRO NOVO	2025/10	- -
	CLIENTE:	Prefeitura Municipal de Rolim de Moura	SINAPI Composições Próprias	2025/12 SEM DESONERAÇÃO PROPRIA	118,72% 72,48% 0,00% 0,00%

ITEM	CÓDIGO	DESCRIÇÃO	UNID	QUANTIDADE DO SERVIÇO	COEFICIENTE DO INSUMO	QUANTIDADE TOTAL
6.21	94991	EXECUÇÃO DE PASSEIO (CALÇADA) OU PISO DE CONCRETO COM CONCRETO MOLDADO IN LOCO, USINADO C20, ACABAMENTO CONVENCIONAL, NÃO ARMADO. AF_08/2022	M3	32,40	3,56560000	115,52544000
6.22	104658	PISO PODOTÁTIL DE ALERTA OU DIRECIONAL, DE CONCRETO, ASSENTADO SOBRE ARGAMASSA. AF_03/2024	M2	58,75	1,91800000	112,68250000
6.25	102508	PINTURA DE FAIXA DE PEDESTRE OU ZEBRADA COM TINTA EPÓXI, E = 30 CM, APLICAÇÃO MANUAL. AF_05/2021	M2	48,60	0,61200000	29,74320000
6.26	102512	PINTURA DE EIXO VIÁRIO SOBRE ASFALTO COM TINTA RETRORREFLETIVA A BASE DE RESINA ACRÍLICA COM MICROESFERAS DE VIDRO, E = 10 CM, APLICAÇÃO MECÂNICA COM DEMARCADORA AUTOPROPELIDA. AF_05/2021	M	53,57	0,08170000	4,37666900
6.27	100983	CARGA, MANOBRA E DESCARGA DE ENTULHO EM CAMINHÃO BASCULANTE 14 M³ - CARGA COM ESCAVADEIRA HIDRÁULICA (CAÇAMBA DE 0,80 M³ / 111 HP) E DESCARGA LIVRE (UNIDADE: M3). AF_07/2020	M3	138,93	0,04470000	6,21017100
6.28	95876	TRANSPORTE COM CAMINHÃO BASCULANTE DE 14 M³, EM VIA URBANA PAVIMENTADA, DMT ATÉ 30 KM (UNIDADE: M3XKM). AF_07/2020	M3XKM	1.095,91	0,00840000	9,20564400
6.29	96158	MINICARREGADEIRA SOBRE RODAS POTENCIA 47HP CAPACIDADE OPERACAO 646 KG, COM VASSOURA MECÂNICA ACOPLADA - CHP DIURNO. AF_03/2017	CHP	2,00	1,00000000	2,00000000
7.1	104796	DEMOLIÇÃO DE GUIAS, SARJETAS OU SARJETÕES, DE FORMA MECANIZADA, SEM REAPROVEITAMENTO. AF_09/2023	M	391,60	0,40810000	159,81196000
7.3	97636	DEMOLIÇÃO PARCIAL DE PAVIMENTO ASFÁLTICO, DE FORMA MECANIZADA, SEM REAPROVEITAMENTO. AF_09/2023	M2	45,99	0,36550000	16,80934500
7.4	98529	CORTE RASO E RECORTE DE ÁRVORE COM DIÂMETRO DE TRONCO MAIOR OU IGUAL A 0,20 M E MENOR QUE 0,40 M. AF_03/2024	UN	1,00	3,32200000	3,32200000
7.5	98526	REMOÇÃO DE RAÍZES REMANESCENTES DE TRONCO DE ÁRVORE COM DIÂMETRO MAIOR OU IGUAL A 0,20 M E MENOR QUE 0,40 M. AF_03/2024	UN	1,00	3,18570000	3,18570000
7.6	102303	ESCAVAÇÃO MECANIZADA DE VALA COM PROF. ATÉ 1,5 M (MÉDIA MONTANTE E JUSANTE/UMA COMPOSIÇÃO POR TRECHO), RETROESCAV. (0,26 M3), LARG. DE 0,8 M A 1,5 M, EM SOLO MOLE, LOCAIS COM BAIXO NÍVEL DE INTERFERÊNCIA. AF_09/2024	M3	202,14	0,17088400	34,54249176
7.7	93369	REATERRO MECANIZADO DE VALA COM ESCAVADEIRA HIDRÁULICA (CAPACIDADE DA CAÇAMBA: 0,8 M³/POTÊNCIA: 111 HP), LARGURA 1,5 A 2,5 M, PROFUNDIDADE 1,5 A 3,0 M, COM SOLO (SEM SUBSTITUIÇÃO) DE 1ª CATEGORIA, COM COMPACTADOR DE SOLOS DE PERCUSSÃO. AF_08/2023	M3	92,56	0,23710000	21,94597600
7.8	94316	ATERRO MECANIZADO DE VALA COM RETROESCAVADEIRA (CAPACIDADE DA CAÇAMBA DA RETRO: 0,26 M³ / POTÊNCIA: 88 HP), LARGURA ATÉ 1,5 M, PROFUNDIDADE ATÉ 1,5 M, COM SOLO ARGILLO-ARENOSO. AF_08/2023	M3	43,85	0,31480000	13,80398000
7.9	101623	PREPARO DE FUNDO DE VALA COM LARGURA MENOR QUE 1,5 M, COM CAMADA DE BRITA, LANÇAMENTO MECANIZADO. AF_08/2020	M3	4,20	3,20940000	13,47948000
7.10	92212	TUBO DE CONCRETO PARA REDES COLETORAS DE ÁGUAS PLUVIAIS, DIÂMETRO DE 600 MM, JUNTA RÍGIDA, INSTALADO EM LOCAL COM BAIXO NÍVEL DE INTERFERÊNCIAS - FORNECIMENTO E ASSENTAMENTO. AF_03/2024	M	84,00	1,25477900	105,40143600
7.11	COMP-VL-RJ-001	BOCA DE LOBO P/ TUBO DN: 600 MM COM ENTRADA D'ÁGUA	UN	3,00	39,70336771	119,11010313
7.19	95879	TRANSPORTE COM CAMINHÃO BASCULANTE DE 14 M³, EM VIA URBANA PAVIMENTADA, DMT ATÉ 30 KM (UNIDADE: TXKM). AF_07/2020	TXKM	2.352,00	0,00570000	13,40640000
7.22	102498	PINTURA DE MEIO-FIO COM TINTA BRANCA A BASE DE CAL (CAIAÇÃO). AF_05/2021	M	397,80	0,05300000	21,08340000
7.23	94991	EXECUÇÃO DE PASSEIO (CALÇADA) OU PISO DE CONCRETO COM CONCRETO MOLDADO IN LOCO, USINADO C20, ACABAMENTO CONVENCIONAL, NÃO ARMADO. AF_08/2022	M3	33,33	3,56560000	118,84144800
7.24	104658	PISO PODOTÁTIL DE ALERTA OU DIRECIONAL, DE CONCRETO, ASSENTADO SOBRE ARGAMASSA. AF_03/2024	M2	59,00	1,91800000	113,16200000
7.27	102508	PINTURA DE FAIXA DE PEDESTRE OU ZEBRADA COM TINTA EPÓXI, E = 30 CM, APLICAÇÃO MANUAL. AF_05/2021	M2	39,60	0,61200000	24,23520000
7.28	102512	PINTURA DE EIXO VIÁRIO SOBRE ASFALTO COM TINTA RETRORREFLETIVA A BASE DE RESINA ACRÍLICA COM MICROESFERAS DE VIDRO, E = 10 CM, APLICAÇÃO MECÂNICA COM DEMARCADORA AUTOPROPELIDA. AF_05/2021	M	54,51	0,08170000	4,45346700
7.29	100983	CARGA, MANOBRA E DESCARGA DE ENTULHO EM CAMINHÃO BASCULANTE 14 M³ - CARGA COM ESCAVADEIRA HIDRÁULICA (CAÇAMBA DE 0,80 M³ / 111 HP) E DESCARGA LIVRE (UNIDADE: M3). AF_07/2020	M3	137,80	0,04470000	6,15966000
7.30	95876	TRANSPORTE COM CAMINHÃO BASCULANTE DE 14 M³, EM VIA URBANA PAVIMENTADA, DMT ATÉ 30 KM (UNIDADE: M3XKM). AF_07/2020	M3XKM	1.171,30	0,00840000	9,83892000
7.31	96158	MINICARREGADEIRA SOBRE RODAS POTENCIA 47HP CAPACIDADE OPERACAO 646 KG, COM VASSOURA MECÂNICA ACOPLADA - CHP DIURNO. AF_03/2017	CHP	2,00	1,00000000	2,00000000
8.1	104796	DEMOLIÇÃO DE GUIAS, SARJETAS OU SARJETÕES, DE FORMA MECANIZADA, SEM REAPROVEITAMENTO. AF_09/2023	M	404,70	0,40810000	165,15807000
8.3	97636	DEMOLIÇÃO PARCIAL DE PAVIMENTO ASFÁLTICO, DE FORMA MECANIZADA, SEM REAPROVEITAMENTO. AF_09/2023	M2	60,47	0,36550000	22,10178500
8.4	102303	ESCAVAÇÃO MECANIZADA DE VALA COM PROF. ATÉ 1,5 M (MÉDIA MONTANTE E JUSANTE/UMA COMPOSIÇÃO POR TRECHO), RETROESCAV. (0,26 M3), LARG. DE 0,8 M A 1,5 M, EM SOLO MOLE, LOCAIS COM BAIXO NÍVEL DE INTERFERÊNCIA. AF_09/2024	M3	132,69	0,17088400	22,67459796
8.5	93369	REATERRO MECANIZADO DE VALA COM ESCAVADEIRA HIDRÁULICA (CAPACIDADE DA CAÇAMBA: 0,8 M³/POTÊNCIA: 111 HP), LARGURA 1,5 A 2,5 M, PROFUNDIDADE 1,5 A 3,0 M, COM SOLO (SEM SUBSTITUIÇÃO) DE 1ª CATEGORIA, COM COMPACTADOR DE SOLOS DE PERCUSSÃO. AF_08/2023	M3	54,21	0,23710000	12,85319100
8.6	94316	ATERRO MECANIZADO DE VALA COM RETROESCAVADEIRA (CAPACIDADE DA CAÇAMBA DA RETRO: 0,26 M³ / POTÊNCIA: 88 HP), LARGURA ATÉ 1,5 M, PROFUNDIDADE ATÉ 1,5 M, COM SOLO ARGILLO-ARENOSO. AF_08/2023	M3	44,82	0,31480000	14,10933600
8.7	101623	PREPARO DE FUNDO DE VALA COM LARGURA MENOR QUE 1,5 M, COM CAMADA DE BRITA, LANÇAMENTO MECANIZADO. AF_08/2020	M3	1,90	3,20940000	6,09786000
8.8	92212	TUBO DE CONCRETO PARA REDES COLETORAS DE ÁGUAS PLUVIAIS, DIÂMETRO DE 600 MM, JUNTA RÍGIDA, INSTALADO EM LOCAL COM BAIXO NÍVEL DE INTERFERÊNCIAS - FORNECIMENTO E ASSENTAMENTO. AF_03/2024	M	38,00	1,25477900	47,68160200

	DETALHAMENTO DOS QUANTITATIVOS					
	OBRA:	REVITALIZAÇÃO DA RUA JAMARI (PT 02)		DATA : 12/08/2025		BDI : 23,38%
	DESCRIÇÃO:	REVITALIZAÇÃO DA RUA JAMARI (PT 02)		FONTE	VERSÃO	HORA MES
	LOCAL:	Município de Rolim de Moura		SICRO NOVO	2025/10	- -
	CLIENTE:	Prefeitura Municipal de Rolim de Moura		SINAPI Composições Próprias	2025/12 SEM DESONERAÇÃO PROPRIA	118,72% 72,48% 0,00% 0,00%


ITEM	CÓDIGO	DESCRIÇÃO	UNID	QUANTIDADE DO SERVIÇO	COEFICIENTE DO INSUMO	QUANTIDADE TOTAL
8.9	COMP-VL-RJ-001	BOCA DE LOBO P/ TUBO DN: 600 MM COM ENTRADA D'ÁGUA	UN	2,00	39,70336771	79,40673542
8.17	95879	TRANSPORTE COM CAMINHÃO BASCULANTE DE 14 M³, EM VIA URBANA PAVIMENTADA, DMT ATÉ 30 KM (UNIDADE: TXKM). AF_07/2020	TXKM	2.872,80	0,00570000	16,37496000
8.20	102498	PINTURA DE MEIO-FIO COM TINTA BRANCA A BASE DE CAL (CAIAÇÃO). AF_05/2021	M	417,30	0,05300000	22,11690000
8.21	94991	EXECUÇÃO DE PASSEIO (CALÇADA) OU PISO DE CONCRETO COM CONCRETO MOLDADO IN LOCO, USINADO C20, ACABAMENTO CONVENCIONAL, NÃO ARMADO. AF_08/2022	M3	33,31	3,56560000	118,77013600
8.22	104658	PISO PODOTÁTIL DE ALERTA OU DIRECIONAL, DE CONCRETO, ASSENTADO SOBRE ARGAMASSA. AF_03/2024	M2	60,00	1,91800000	115,08000000
8.25	102508	PINTURA DE FAIXA DE PEDESTRE OU ZEBRADA COM TINTA EPÓXI, E = 30 CM, APLICAÇÃO MANUAL. AF_05/2021	M2	39,60	0,61200000	24,23520000
8.26	102512	PINTURA DE EIXO VIÁRIO SOBRE ASFALTO COM TINTA RETRORREFLETIVA A BASE DE RESINA ACRÍLICA COM MICROESFERAS DE VIDRO, E = 10 CM, APLICAÇÃO MECÂNICA COM DEMARCADORA AUTOPROPELIDA. AF_05/2021	M	56,64	0,08170000	4,62748800
8.27	100983	CARGA, MANOBRA E DESCARGA DE ENTULHO EM CAMINHÃO BASCULANTE 14 M³ - CARGA COM ESCAVADEIRA HIDRÁULICA (CAÇAMBA DE 0,80 M³ / 111 HP) E DESCARGA LIVRE (UNIDADE: M3). AF_07/2020	M3	116,44	0,04470000	5,20486800
8.28	95876	TRANSPORTE COM CAMINHÃO BASCULANTE DE 14 M³, EM VIA URBANA PAVIMENTADA, DMT ATÉ 30 KM (UNIDADE: M3XKM). AF_07/2020	M3XKM	989,74	0,00840000	8,31381600
8.29	96158	MINICARREGADEIRA SOBRE RODAS POTENCIA 47HP CAPACIDADE OPERACAO 646 KG, COM VASSOURA MECÂNICA ACOPLADA - CHP DIURNO. AF_03/2017	CHP	2,00	1,00000000	2,00000000
9.1	104796	DEMOLIÇÃO DE GUIAS, SARJETAS OU SARJETÕES, DE FORMA MECANIZADA, SEM REAPROVEITAMENTO. AF_09/2023	M	403,20	0,40810000	164,54592000
9.3	97636	DEMOLIÇÃO PARCIAL DE PAVIMENTO ASFÁLTICO, DE FORMA MECANIZADA, SEM REAPROVEITAMENTO. AF_09/2023	M2	59,49	0,36550000	21,74359500
9.4	98529	CORTE RASO E RECORTE DE ÁRVORE COM DIÂMETRO DE TRONCO MAIOR OU IGUAL A 0,20 M E MENOR QUE 0,40 M. AF_03/2024	UN	3,00	3,32200000	9,96600000
9.5	98526	REMOÇÃO DE RAÍZES REMANESCENTES DE TRONCO DE ÁRVORE COM DIÂMETRO MAIOR OU IGUAL A 0,20 M E MENOR QUE 0,40 M. AF_03/2024	UN	3,00	3,18570000	9,55710000
9.6	102303	ESCAVAÇÃO MECANIZADA DE VALA COM PROF. ATÉ 1,5 M (MÉDIA MONTANTE E JUSANTE/UMA COMPOSIÇÃO POR TRECHO), RETROESCAV. (0,26 M3), LARG. DE 0,8 M A 1,5 M, EM SOLO MOLE, LOCAIS COM BAIXO NÍVEL DE INTERFERÊNCIA. AF_09/2024	M3	200,83	0,17088400	34,31863372
9.7	93369	REATERRO MECANIZADO DE VALA COM ESCAVADEIRA HIDRÁULICA (CAPACIDADE DA CAÇAMBA: 0,8 M³/POTÊNCIA: 111 HP), LARGURA 1,5 A 2,5 M, PROFUNDIDADE 1,5 A 3,0 M, COM SOLO (SEM SUBSTITUIÇÃO) DE 1ª CATEGORIA, COM COMPACTADOR DE SOLOS DE PERCUSSÃO. AF_08/2023	M3	103,91	0,23710000	24,63706100
9.8	94316	ATERRO MECANIZADO DE VALA COM RETROESCAVADEIRA (CAPACIDADE DA CAÇAMBA DA RETRO: 0,26 M³ / POTÊNCIA: 88 HP), LARGURA ATÉ 1,5 M, PROFUNDIDADE ATÉ 1,5 M, COM SOLO ARGILO-ARENOSO. AF_08/2023	M3	43,31	0,31480000	13,63398800
9.9	101623	PREPARO DE FUNDO DE VALA COM LARGURA MENOR QUE 1,5 M, COM CAMADA DE BRITA, LANÇAMENTO MECANIZADO. AF_08/2020	M3	4,80	3,20940000	15,40512000
9.10	92212	TUBO DE CONCRETO PARA REDES COLETORAS DE ÁGUAS PLUVIAIS, DIÂMETRO DE 600 MM, JUNTA RÍGIDA, INSTALADO EM LOCAL COM BAIXO NÍVEL DE INTERFERÊNCIAS - FORNECIMENTO E ASSENTAMENTO. AF_03/2024	M	96,00	1,25477900	120,45878400
9.11	COMP-VL-RJ-001	BOCA DE LOBO P/ TUBO DN: 600 MM COM ENTRADA D'ÁGUA	UN	3,00	39,70336771	119,11010313
9.19	95879	TRANSPORTE COM CAMINHÃO BASCULANTE DE 14 M³, EM VIA URBANA PAVIMENTADA, DMT ATÉ 30 KM (UNIDADE: TXKM). AF_07/2020	TXKM	2.940,00	0,00570000	16,75800000
9.22	102498	PINTURA DE MEIO-FIO COM TINTA BRANCA A BASE DE CAL (CAIAÇÃO). AF_05/2021	M	413,70	0,05300000	21,92610000
9.23	94991	EXECUÇÃO DE PASSEIO (CALÇADA) OU PISO DE CONCRETO COM CONCRETO MOLDADO IN LOCO, USINADO C20, ACABAMENTO CONVENCIONAL, NÃO ARMADO. AF_08/2022	M3	34,94	3,56560000	124,58206400
9.24	104658	PISO PODOTÁTIL DE ALERTA OU DIRECIONAL, DE CONCRETO, ASSENTADO SOBRE ARGAMASSA. AF_03/2024	M2	60,00	1,91800000	115,08000000
9.28	102508	PINTURA DE FAIXA DE PEDESTRE OU ZEBRADA COM TINTA EPÓXI, E = 30 CM, APLICAÇÃO MANUAL. AF_05/2021	M2	39,60	0,61200000	24,23520000
9.29	102512	PINTURA DE EIXO VIÁRIO SOBRE ASFALTO COM TINTA RETRORREFLETIVA A BASE DE RESINA ACRÍLICA COM MICROESFERAS DE VIDRO, E = 10 CM, APLICAÇÃO MECÂNICA COM DEMARCADORA AUTOPROPELIDA. AF_05/2021	M	56,06	0,08170000	4,58010200
9.30	100983	CARGA, MANOBRA E DESCARGA DE ENTULHO EM CAMINHÃO BASCULANTE 14 M³ - CARGA COM ESCAVADEIRA HIDRÁULICA (CAÇAMBA DE 0,80 M³ / 111 HP) E DESCARGA LIVRE (UNIDADE: M3). AF_07/2020	M3	146,98	0,04470000	6,57000600
9.31	95876	TRANSPORTE COM CAMINHÃO BASCULANTE DE 14 M³, EM VIA URBANA PAVIMENTADA, DMT ATÉ 30 KM (UNIDADE: M3XKM). AF_07/2020	M3XKM	1.249,33	0,00840000	10,49437200
9.32	96158	MINICARREGADEIRA SOBRE RODAS POTENCIA 47HP CAPACIDADE OPERACAO 646 KG, COM VASSOURA MECÂNICA ACOPLADA - CHP DIURNO. AF_03/2017	CHP	2,00	1,00000000	2,00000000
TOTAL:						6.119,31451174

[Encargos Complementares]	00040863	EXAMES - MENSALISTA (COLETADO CAIXA - ENCARGOS COMPLEMENTARES)	MES			
1.1	COM-48500129	ADMINISTRAÇÃO E CONTROLE (ENGENHEIRO CIVIL MESTRE DE OBRAS E TOPOGRAFO)	MÊS	5,00	1,00000000	5,00000000
2.2	CPVL - 001	ALMOXARIFADO PROVISÓRIO EM MADEIRA	UN	1,00	0,03000000	0,03000000
TOTAL:						5,03000000
[Equipamento]	E9103	Extrusora para meio-fio de concreto - 10,44 kW (PRODUTIVO)	CHP			

	DETALHAMENTO DOS QUANTITATIVOS						
	OBRA:	REVITALIZAÇÃO DA RUA JAMARI (PT 02)	DATA : 12/08/2025		BDI : 23,38%		
	DESCRIÇÃO:	REVITALIZAÇÃO DA RUA JAMARI (PT 02)	FONTE	VERSÃO	HORA	MES	
	LOCAL:	Município de Rolim de Moura	SICRO NOVO	2025/10	-	-	
	CLIENTE:	Prefeitura Municipal de Rolim de Moura	SINAPI	2025/12 SEM DESONERAÇÃO	118,72%	72,48%	
			Composições Próprias	PROPRIA	0,00%	0,00%	

ITEM	CÓDIGO	DESCRIÇÃO	UNID	QUANTIDADE DO SERVIÇO	COEFICIENTE DO INSUMO	QUANTIDADE TOTAL
3.21	2003947	Meio-fio de concreto - MFC 05 moldado no local com extrusora e concreto usinado - areia e brita comerciais	m	143,00	0,01073	1,53450
3.22	2003943	Meio-fio de concreto - MFC 03 moldado no local com extrusora e concreto usinado - areia e brita comerciais	m	237,30	0,01349	3,20200
4.20	2003947	Meio-fio de concreto - MFC 05 moldado no local com extrusora e concreto usinado - areia e brita comerciais	m	211,80	0,01073	2,27278
4.21	2003943	Meio-fio de concreto - MFC 03 moldado no local com extrusora e concreto usinado - areia e brita comerciais	m	215,20	0,01349	2,90379
5.19	2003947	Meio-fio de concreto - MFC 05 moldado no local com extrusora e concreto usinado - areia e brita comerciais	m	200,50	0,01073	2,15152
5.20	2003943	Meio-fio de concreto - MFC 03 moldado no local com extrusora e concreto usinado - areia e brita comerciais	m	193,80	0,01349	2,61503
6.18	2003947	Meio-fio de concreto - MFC 05 moldado no local com extrusora e concreto usinado - areia e brita comerciais	m	162,50	0,01073	1,74375
6.19	2003943	Meio-fio de concreto - MFC 03 moldado no local com extrusora e concreto usinado - areia e brita comerciais	m	187,50	0,01349	2,53002
7.20	2003947	Meio-fio de concreto - MFC 05 moldado no local com extrusora e concreto usinado - areia e brita comerciais	m	201,20	0,01073	2,15903
7.21	2003943	Meio-fio de concreto - MFC 03 moldado no local com extrusora e concreto usinado - areia e brita comerciais	m	196,60	0,01349	2,65281
8.18	2003947	Meio-fio de concreto - MFC 05 moldado no local com extrusora e concreto usinado - areia e brita comerciais	m	214,17	0,01073	2,29821
8.19	2003943	Meio-fio de concreto - MFC 03 moldado no local com extrusora e concreto usinado - areia e brita comerciais	m	203,13	0,01349	2,74093
9.20	2003947	Meio-fio de concreto - MFC 05 moldado no local com extrusora e concreto usinado - areia e brita comerciais	m	190,43	0,01073	2,04346
9.21	2003943	Meio-fio de concreto - MFC 03 moldado no local com extrusora e concreto usinado - areia e brita comerciais	m	223,27	0,01349	3,01268
TOTAL:						33,86051

[Encargos Complementares]	00043459	FERRAMENTAS - FAMILIA CARPINTEIRO DE FORMAS - HORISTA (ENCARGOS COMPLEMENTARES - COLETADO CAIXA)	H			
2.1	103689	FORNECIMENTO E INSTALAÇÃO DE PLACA DE OBRA COM CHAPA GALVANIZADA E ESTRUTURA DE MADEIRA. AF_03/2022_PS	M2	6,48	0,37290000	2,41639200
2.2	CPVL - 001	ALMOXARIFADO PROVISÓRIO EM MADEIRA	UN	1,00	25,91773200	25,91773200
3.12	COMP-VL-RJ-001	BOCA DE LOBO P/ TUBO DN: 600 MM COM ENTRADA D'ÁGUA	UN	4,00	4,57680000	18,30720000
3.13	COMP-49620117	CAIXA DE LIGAÇÃO E PASSAGEM C/ ENTRADA D'ÁGUA DN: 600/800 MM	UN	1,00	5,05355000	5,05355000
3.24	94991	EXECUÇÃO DE PASSEIO (CALÇADA) OU PISO DE CONCRETO COM CONCRETO MOLDADO IN LOCO, USINADO C20, ACABAMENTO CONVENCIONAL, NÃO ARMADO. AF_08/2022	M3	33,87	1,62680000	55,09971600
4.11	COMP-VL-RJ-001	BOCA DE LOBO P/ TUBO DN: 600 MM COM ENTRADA D'ÁGUA	UN	2,00	4,57680000	9,15360000
4.23	94991	EXECUÇÃO DE PASSEIO (CALÇADA) OU PISO DE CONCRETO COM CONCRETO MOLDADO IN LOCO, USINADO C20, ACABAMENTO CONVENCIONAL, NÃO ARMADO. AF_08/2022	M3	32,01	1,62680000	52,07386800
5.11	COMP-VL-RJ-001	BOCA DE LOBO P/ TUBO DN: 600 MM COM ENTRADA D'ÁGUA	UN	3,00	4,57680000	13,73040000
5.22	94991	EXECUÇÃO DE PASSEIO (CALÇADA) OU PISO DE CONCRETO COM CONCRETO MOLDADO IN LOCO, USINADO C20, ACABAMENTO CONVENCIONAL, NÃO ARMADO. AF_08/2022	M3	33,10	1,62680000	53,84708000
6.9	COMP-VL-RJ-001	BOCA DE LOBO P/ TUBO DN: 600 MM COM ENTRADA D'ÁGUA	UN	1,00	4,57680000	4,57680000
6.21	94991	EXECUÇÃO DE PASSEIO (CALÇADA) OU PISO DE CONCRETO COM CONCRETO MOLDADO IN LOCO, USINADO C20, ACABAMENTO CONVENCIONAL, NÃO ARMADO. AF_08/2022	M3	32,40	1,62680000	52,70832000
7.11	COMP-VL-RJ-001	BOCA DE LOBO P/ TUBO DN: 600 MM COM ENTRADA D'ÁGUA	UN	3,00	4,57680000	13,73040000
7.23	94991	EXECUÇÃO DE PASSEIO (CALÇADA) OU PISO DE CONCRETO COM CONCRETO MOLDADO IN LOCO, USINADO C20, ACABAMENTO CONVENCIONAL, NÃO ARMADO. AF_08/2022	M3	33,33	1,62680000	54,22124400
8.9	COMP-VL-RJ-001	BOCA DE LOBO P/ TUBO DN: 600 MM COM ENTRADA D'ÁGUA	UN	2,00	4,57680000	9,15360000
8.21	94991	EXECUÇÃO DE PASSEIO (CALÇADA) OU PISO DE CONCRETO COM CONCRETO MOLDADO IN LOCO, USINADO C20, ACABAMENTO CONVENCIONAL, NÃO ARMADO. AF_08/2022	M3	33,31	1,62680000	54,18870800
9.11	COMP-VL-RJ-001	BOCA DE LOBO P/ TUBO DN: 600 MM COM ENTRADA D'ÁGUA	UN	3,00	4,57680000	13,73040000
9.23	94991	EXECUÇÃO DE PASSEIO (CALÇADA) OU PISO DE CONCRETO COM CONCRETO MOLDADO IN LOCO, USINADO C20, ACABAMENTO CONVENCIONAL, NÃO ARMADO. AF_08/2022	M3	34,94	1,62680000	56,84039200
TOTAL:						494,74940200
[Encargos Complementares]	00043460	FERRAMENTAS - FAMILIA ELETRICISTA - HORISTA (ENCARGOS COMPLEMENTARES - COLETADO CAIXA)	H			
2.2	CPVL - 001	ALMOXARIFADO PROVISÓRIO EM MADEIRA	UN	1,00	2,50735000	2,50735000

	DETALHAMENTO DOS QUANTITATIVOS					
	OBRA:	REVITALIZAÇÃO DA RUA JAMARI (PT 02)		DATA : 12/08/2025		BDI : 23,38%
	DESCRIÇÃO:	REVITALIZAÇÃO DA RUA JAMARI (PT 02)		FONTE	VERSÃO	HORA MES
	LOCAL:	Município de Rolim de Moura		SICRO NOVO	2025/10	- -
	CLIENTE:	Prefeitura Municipal de Rolim de Moura		SINAPI Composições Próprias	2025/12 SEM DESONERAÇÃO PROPRIA	118,72% 72,48% 0,00% 0,00%

ITEM	CÓDIGO	DESCRIÇÃO	UNID	QUANTIDADE DO SERVIÇO	COEFICIENTE DO INSUMO	QUANTIDADE TOTAL
------	--------	-----------	------	-----------------------	-----------------------	------------------

TOTAL: 2,50735000

[Encargos Complementares]	00043475	FERRAMENTAS - FAMILIA ENCARREGADO GERAL - MENSALISTA (ENCARGOS COMPLEMENTARES - COLETADO CAIXA)	MES
-----------------------------	----------	---	-----

1.1	COM-48500129	ADMINISTRAÇÃO E CONTROLE (ENGENHEIRO CIVIL MESTRE DE OBRAS E TOPOGRAFO)	MÊS	5,00	1,00000000	5,00000000
TOTAL:						5,00000000

[Encargos Complementares]	00043462	FERRAMENTAS - FAMILIA ENGENHEIRO CIVIL - HORISTA (ENCARGOS COMPLEMENTARES - COLETADO CAIXA)	H
-----------------------------	----------	---	---


1.1	COM-48500129	ADMINISTRAÇÃO E CONTROLE (ENGENHEIRO CIVIL MESTRE DE OBRAS E TOPOGRAFO)	MÊS	5,00	66,00000000	330,00000000
TOTAL:						330,00000000

[Encargos Complementares]	00043464	FERRAMENTAS - FAMILIA OPERADOR ESCAVADEIRA - HORISTA (ENCARGOS COMPLEMENTARES - COLETADO CAIXA)	H
-----------------------------	----------	---	---


2.2	CPVL - 001	ALMOXARIFADO PROVISÓRIO EM MADEIRA	UN	1,00	3,29722400	3,29722400
3.1	104796	DEMOLIÇÃO DE GUIAS, SARJETAS OU SARJETÕES, DE FORMA MECANIZADA, SEM REAPROVEITAMENTO. AF_09/2023	M	388,00	0,15500000	60,14000000
3.3	97636	DEMOLIÇÃO PARCIAL DE PAVIMENTO ASFÁLTICO, DE FORMA MECANIZADA, SEM REAPROVEITAMENTO. AF_09/2023	M2	58,60	0,12220000	7,16092000
3.5	98526	REMOÇÃO DE RAÍZES REMANESCENTES DE TRONCO DE ÁRVORE COM DIÂMETRO MAIOR OU IGUAL A 0,20 M E MENOR QUE 0,40 M. AF_03/2024	UN	7,00	1,06190000	7,43330000
3.6	102303	ESCAVAÇÃO MECANIZADA DE VALA COM PROF. ATÉ 1,5 M (MÉDIA MONTANTE E JUSANTE/UMA COMPOSIÇÃO POR TRECHO), RETROESCAV. (0,26 M3), LARG. DE 0,8 M A 1,5 M, EM SOLO MOLE, LOCAIS COM BAIXO NÍVEL DE INTERFERÊNCIA. AF_09/2024	M3	222,13	0,08544200	18,97923146
3.7	93369	REATERRO MECANIZADO DE VALA COM ESCAVADEIRA HIDRÁULICA (CAPACIDADE DA CAÇAMBA: 0,8 M³/POTÊNCIA: 111 HP), LARGURA 1,5 A 2,5 M, PROFUNDIDADE 1,5 A 3,0 M, COM SOLO (SEM SUBSTITUIÇÃO) DE 1ª CATEGORIA, COM COMPACTADOR DE SOLOS DE PERCUSSÃO. AF_08/2023	M3	109,92	0,19920000	21,89606400
3.8	94316	ATERRO MECANIZADO DE VALA COM RETROESCAVADEIRA (CAPACIDADE DA CAÇAMBA DA RETRO: 0,26 M³ / POTÊNCIA: 88 HP), LARGURA ATÉ 1,5 M, PROFUNDIDADE ATÉ 1,5 M, COM SOLO ARGILLO-ARENOSO. AF_08/2023	M3	182,56	0,26270000	47,95851200
3.9	101623	PREPARO DE FUNDO DE VALA COM LARGURA MENOR QUE 1,5 M, COM CAMADA DE BRITA, LANÇAMENTO MECANIZADO. AF_08/2020	M3	5,20	0,90620000	4,71224000
3.10	92212	TUBO DE CONCRETO PARA REDES COLETORAS DE ÁGUAS PLUVIAIS, DIÂMETRO DE 600 MM, JUNTA RÍGIDA, INSTALADO EM LOCAL COM BAIXO NÍVEL DE INTERFERÊNCIAS - FORNECIMENTO E ASSENTAMENTO. AF_03/2024	M	104,00	0,55050000	57,25200000
3.11	92214	TUBO DE CONCRETO PARA REDES COLETORAS DE ÁGUAS PLUVIAIS, DIÂMETRO DE 800 MM, JUNTA RÍGIDA, INSTALADO EM LOCAL COM BAIXO NÍVEL DE INTERFERÊNCIAS - FORNECIMENTO E ASSENTAMENTO. AF_03/2024	M	8,00	0,74440000	5,95520000
3.12	COMP-VL-RJ-001	BOCA DE LOBO P/ TUBO DN: 600 MM COM ENTRADA D'ÁGUA	UN	4,00	4,33799557	17,35198228
3.13	COMP-49620117	CAIXA DE LIGAÇÃO E PASSAGEM C/ ENTRADA D'ÁGUA DN: 600/800 MM	UN	1,00	6,45693770	6,45693770
3.20	95879	TRANSPORTE COM CAMINHÃO BASCULANTE DE 14 M³, EM VIA URBANA PAVIMENTADA, DMT ATÉ 30 KM (UNIDADE: TXKM). AF_07/2020	TXKM	3.561,60	0,00570000	20,30112000
3.29	102512	PINTURA DE EIXO VIÁRIO SOBRE ASFALTO COM TINTA RETRORREFLETIVA A BASE DE RESINA ACRÍLICA COM MICROESFERAS DE VIDRO, E = 10 CM, APLICAÇÃO MECÂNICA COM DEMARCADORA AUTOPROPELIDA. AF_05/2021	M	52,21	0,03370000	1,75947700
3.30	100983	CARGA, MANOBRA E DESCARGA DE ENTULHO EM CAMINHÃO BASCULANTE 14 M³ - CARGA COM ESCAVADEIRA HIDRÁULICA (CAÇAMBA DE 0,80 M³ / 111 HP) E DESCARGA LIVRE (UNIDADE: M3). AF_07/2020	M3	153,30	0,04470000	6,85251000
3.31	95876	TRANSPORTE COM CAMINHÃO BASCULANTE DE 14 M³, EM VIA URBANA PAVIMENTADA, DMT ATÉ 30 KM (UNIDADE: M3XKM). AF_07/2020	M3XKM	1.303,05	0,00840000	10,94562000
3.32	96158	MINICARREGADEIRA SOBRE RODAS POTENCIA 47HP CAPACIDADE OPERACAO 646 KG, COM VASSOURA MECÂNICA ACOPLADA - CHP DIURNO. AF_03/2017	CHP	2,00	1,00000000	2,00000000
4.1	104796	DEMOLIÇÃO DE GUIAS, SARJETAS OU SARJETÕES, DE FORMA MECANIZADA, SEM REAPROVEITAMENTO. AF_09/2023	M	377,30	0,15500000	58,48150000
4.3	97636	DEMOLIÇÃO PARCIAL DE PAVIMENTO ASFÁLTICO, DE FORMA MECANIZADA, SEM REAPROVEITAMENTO. AF_09/2023	M2	32,28	0,12220000	3,94461600
4.5	98526	REMOÇÃO DE RAÍZES REMANESCENTES DE TRONCO DE ÁRVORE COM DIÂMETRO MAIOR OU IGUAL A 0,20 M E MENOR QUE 0,40 M. AF_03/2024	UN	4,00	1,06190000	4,24760000
4.6	102303	ESCAVAÇÃO MECANIZADA DE VALA COM PROF. ATÉ 1,5 M (MÉDIA MONTANTE E JUSANTE/UMA COMPOSIÇÃO POR TRECHO), RETROESCAV. (0,26 M3), LARG. DE 0,8 M A 1,5 M, EM SOLO MOLE, LOCAIS COM BAIXO NÍVEL DE INTERFERÊNCIA. AF_09/2024	M3	188,07	0,08544200	16,06907694
4.7	93369	REATERRO MECANIZADO DE VALA COM ESCAVADEIRA HIDRÁULICA (CAPACIDADE DA CAÇAMBA: 0,8 M³/POTÊNCIA: 111 HP), LARGURA 1,5 A 2,5 M, PROFUNDIDADE 1,5 A 3,0 M, COM SOLO (SEM SUBSTITUIÇÃO) DE 1ª CATEGORIA, COM COMPACTADOR DE SOLOS DE PERCUSSÃO. AF_08/2023	M3	82,27	0,19920000	16,38818400
4.8	94316	ATERRO MECANIZADO DE VALA COM RETROESCAVADEIRA (CAPACIDADE DA CAÇAMBA DA RETRO: 0,26 M³ / POTÊNCIA: 88 HP), LARGURA ATÉ 1,5 M, PROFUNDIDADE ATÉ 1,5 M, COM SOLO ARGILLO-ARENOSO. AF_08/2023	M3	44,11	0,26270000	11,58769700
4.9	101623	PREPARO DE FUNDO DE VALA COM LARGURA MENOR QUE 1,5 M, COM CAMADA DE BRITA, LANÇAMENTO MECANIZADO. AF_08/2020	M3	3,65	0,90620000	3,30763000
4.10	92212	TUBO DE CONCRETO PARA REDES COLETORAS DE ÁGUAS PLUVIAIS, DIÂMETRO DE 600 MM, JUNTA RÍGIDA, INSTALADO EM LOCAL COM BAIXO NÍVEL DE INTERFERÊNCIAS - FORNECIMENTO E ASSENTAMENTO. AF_03/2024	M	73,00	0,55050000	40,18650000

	DETALHAMENTO DOS QUANTITATIVOS					
	OBRA:	REVITALIZAÇÃO DA RUA JAMARI (PT 02)	DATA : 12/08/2025		BDI : 23,38%	
	DESCRIÇÃO:	REVITALIZAÇÃO DA RUA JAMARI (PT 02)	FONTE	VERSÃO	HORA	MES
	LOCAL:	Município de Rolim de Moura	SICRO NOVO	2025/10	-	-
	CLIENTE:	Prefeitura Municipal de Rolim de Moura	SINAPI Composições Próprias	2025/12 SEM DESONERAÇÃO PRÓPRIA	118,72% 0,00%	72,48% 0,00%

ITEM	CÓDIGO	DESCRIÇÃO	UNID	QUANTIDADE DO SERVIÇO	COEFICIENTE DO INSUMO	QUANTIDADE TOTAL
4.11	COMP-VL-RJ-001	BOCA DE LOBO P/ TUBO DN: 600 MM COM ENTRADA D'ÁGUA	UN	2,00	4,33799557	8,67599114
4.19	95879	TRANSPORTE COM CAMINHÃO BASCULANTE DE 14 M³, EM VIA URBANA PAVIMENTADA, DMT ATÉ 30 KM (UNIDADE: TXKM). AF_07/2020	TXKM	3.494,40	0,00570000	19,91808000
4.29	102512	PINTURA DE EIXO VIÁRIO SOBRE ASFALTO COM TINTA RETRORREFLETIVA A BASE DE RESINA ACRÍLICA COM MICROESFERAS DE VIDRO, E = 10 CM, APLICAÇÃO MECÂNICA COM DEMARCADORA AUTOPROPELIDA. AF_05/2021	M	54,03	0,03370000	1,82081100
4.30	100983	CARGA, MANOBRA E DESCARGA DE ENTULHO EM CAMINHÃO BASCULANTE 14 M³ - CARGA COM ESCAVADEIRA HIDRÁULICA (CAÇAMBA DE 0,80 M³ / 111 HP) E DESCARGA LIVRE (UNIDADE: M3). AF_07/2020	M3	131,51	0,04470000	5,87849700
4.31	95876	TRANSPORTE COM CAMINHÃO BASCULANTE DE 14 M³, EM VIA URBANA PAVIMENTADA, DMT ATÉ 30 KM (UNIDADE: M3XKM). AF_07/2020	M3XKM	1.117,84	0,00840000	9,38985600
4.32	96158	MINICARREGADEIRA SOBRE RODAS POTENCIA 47HP CAPACIDADE OPERACAO 646 KG, COM VASSOURA MECÂNICA ACOPLADA - CHP DIURNO. AF_03/2017	CHP	2,00	1,00000000	2,00000000
5.1	104796	DEMOLIÇÃO DE GUIAS, SARJETAS OU SARJETÕES, DE FORMA MECANIZADA, SEM REAPROVEITAMENTO. AF_09/2023	M	384,40	0,15500000	59,58200000
5.3	97636	DEMOLIÇÃO PARCIAL DE PAVIMENTO ASFÁLTICO, DE FORMA MECANIZADA, SEM REAPROVEITAMENTO. AF_09/2023	M2	37,07	0,12220000	4,52995400
5.5	98526	REMOÇÃO DE RAÍZES REMANESCENTES DE TRONCO DE ÁRVORE COM DIÂMETRO MAIOR OU IGUAL A 0,20 M E MENOR QUE 0,40 M. AF_03/2024	UN	4,00	1,06190000	4,24760000
5.6	102303	ESCAVAÇÃO MECANIZADA DE VALA COM PROF. ATÉ 1,5 M (MÉDIA MONTANTE E JUSANTE/UMA COMPOSIÇÃO POR TRECHO), RETROESCAV. (0,26 M3), LARG. DE 0,8 M A 1,5 M, EM SOLO MOLE, LOCAIS COM BAIXO NÍVEL DE INTERFERÊNCIA. AF_09/2024	M3	181,91	0,08544200	15,54275422
5.7	93369	REATERRO MECANIZADO DE VALA COM ESCAVADEIRA HIDRÁULICA (CAPACIDADE DA CAÇAMBA: 0,8 M³/POTÊNCIA: 111 HP), LARGURA 1,5 A 2,5 M, PROFUNDIDADE 1,5 A 3,0 M, COM SOLO (SEM SUBSTITUIÇÃO) DE 1ª CATEGORIA, COM COMPACTADOR DE SOLOS DE PERCUSSÃO. AF_08/2023	M3	83,69	0,19920000	16,67104800
5.8	94316	ATERRO MECANIZADO DE VALA COM RETROESCAVADEIRA (CAPACIDADE DA CAÇAMBA DA RETRO: 0,26 M³ / POTÊNCIA: 88 HP), LARGURA ATÉ 1,5 M, PROFUNDIDADE ATÉ 1,5 M, COM SOLO ARGILO-ARENOSO. AF_08/2023	M3	43,31	0,26270000	11,37753700
5.9	101623	PREPARO DE FUNDO DE VALA COM LARGURA MENOR QUE 1,5 M, COM CAMADA DE BRITA, LANÇAMENTO MECANIZADO. AF_08/2020	M3	3,70	0,90620000	3,35294000
5.10	92212	TUBO DE CONCRETO PARA REDES COLETORAS DE ÁGUAS PLUVIAIS, DIÂMETRO DE 600 MM, JUNTA RÍGIDA, INSTALADO EM LOCAL COM BAIXO NÍVEL DE INTERFERÊNCIAS - FORNECIMENTO E ASSENTAMENTO. AF_03/2024	M	74,00	0,55050000	40,73700000
5.11	COMP-VL-RJ-001	BOCA DE LOBO P/ TUBO DN: 600 MM COM ENTRADA D'ÁGUA	UN	3,00	4,33799557	13,01398671
5.18	95879	TRANSPORTE COM CAMINHÃO BASCULANTE DE 14 M³, EM VIA URBANA PAVIMENTADA, DMT ATÉ 30 KM (UNIDADE: TXKM). AF_07/2020	TXKM	3.519,60	0,00570000	20,06172000
5.27	102512	PINTURA DE EIXO VIÁRIO SOBRE ASFALTO COM TINTA RETRORREFLETIVA A BASE DE RESINA ACRÍLICA COM MICROESFERAS DE VIDRO, E = 10 CM, APLICAÇÃO MECÂNICA COM DEMARCADORA AUTOPROPELIDA. AF_05/2021	M	54,27	0,03370000	1,82889900
5.28	100983	CARGA, MANOBRA E DESCARGA DE ENTULHO EM CAMINHÃO BASCULANTE 14 M³ - CARGA COM ESCAVADEIRA HIDRÁULICA (CAÇAMBA DE 0,80 M³ / 111 HP) E DESCARGA LIVRE (UNIDADE: M3). AF_07/2020	M3	131,96	0,04470000	5,89861200
5.29	95876	TRANSPORTE COM CAMINHÃO BASCULANTE DE 14 M³, EM VIA URBANA PAVIMENTADA, DMT ATÉ 30 KM (UNIDADE: M3XKM). AF_07/2020	M3XKM	1.121,66	0,00840000	9,42194400
5.30	96158	MINICARREGADEIRA SOBRE RODAS POTENCIA 47HP CAPACIDADE OPERACAO 646 KG, COM VASSOURA MECÂNICA ACOPLADA - CHP DIURNO. AF_03/2017	CHP	2,00	1,00000000	2,00000000
6.1	104796	DEMOLIÇÃO DE GUIAS, SARJETAS OU SARJETÕES, DE FORMA MECANIZADA, SEM REAPROVEITAMENTO. AF_09/2023	M	324,60	0,15500000	50,31300000
6.3	97636	DEMOLIÇÃO PARCIAL DE PAVIMENTO ASFÁLTICO, DE FORMA MECANIZADA, SEM REAPROVEITAMENTO. AF_09/2023	M2	48,13	0,12220000	5,88148600
6.4	102303	ESCAVAÇÃO MECANIZADA DE VALA COM PROF. ATÉ 1,5 M (MÉDIA MONTANTE E JUSANTE/UMA COMPOSIÇÃO POR TRECHO), RETROESCAV. (0,26 M3), LARG. DE 0,8 M A 1,5 M, EM SOLO MOLE, LOCAIS COM BAIXO NÍVEL DE INTERFERÊNCIA. AF_09/2024	M3	214,52	0,08544200	18,32901784
6.5	93369	REATERRO MECANIZADO DE VALA COM ESCAVADEIRA HIDRÁULICA (CAPACIDADE DA CAÇAMBA: 0,8 M³/POTÊNCIA: 111 HP), LARGURA 1,5 A 2,5 M, PROFUNDIDADE 1,5 A 3,0 M, COM SOLO (SEM SUBSTITUIÇÃO) DE 1ª CATEGORIA, COM COMPACTADOR DE SOLOS DE PERCUSSÃO. AF_08/2023	M3	96,81	0,19920000	19,28455200
6.6	94316	ATERRO MECANIZADO DE VALA COM RETROESCAVADEIRA (CAPACIDADE DA CAÇAMBA DA RETRO: 0,26 M³ / POTÊNCIA: 88 HP), LARGURA ATÉ 1,5 M, PROFUNDIDADE ATÉ 1,5 M, COM SOLO ARGILO-ARENOSO. AF_08/2023	M3	43,61	0,26270000	11,45634700
6.7	101623	PREPARO DE FUNDO DE VALA COM LARGURA MENOR QUE 1,5 M, COM CAMADA DE BRITA, LANÇAMENTO MECANIZADO. AF_08/2020	M3	4,85	0,90620000	4,39507000
6.8	92212	TUBO DE CONCRETO PARA REDES COLETORAS DE ÁGUAS PLUVIAIS, DIÂMETRO DE 600 MM, JUNTA RÍGIDA, INSTALADO EM LOCAL COM BAIXO NÍVEL DE INTERFERÊNCIAS - FORNECIMENTO E ASSENTAMENTO. AF_03/2024	M	97,00	0,55050000	53,39850000
6.9	COMP-VL-RJ-001	BOCA DE LOBO P/ TUBO DN: 600 MM COM ENTRADA D'ÁGUA	UN	1,00	4,33799557	4,33799557
6.17	95879	TRANSPORTE COM CAMINHÃO BASCULANTE DE 14 M³, EM VIA URBANA PAVIMENTADA, DMT ATÉ 30 KM (UNIDADE: TXKM). AF_07/2020	TXKM	3.514,53	0,00570000	20,03282100
6.26	102512	PINTURA DE EIXO VIÁRIO SOBRE ASFALTO COM TINTA RETRORREFLETIVA A BASE DE RESINA ACRÍLICA COM MICROESFERAS DE VIDRO, E = 10 CM, APLICAÇÃO MECÂNICA COM DEMARCADORA AUTOPROPELIDA. AF_05/2021	M	53,57	0,03370000	1,80530900
6.27	100983	CARGA, MANOBRA E DESCARGA DE ENTULHO EM CAMINHÃO BASCULANTE 14 M³ - CARGA COM ESCAVADEIRA HIDRÁULICA (CAÇAMBA DE 0,80 M³ / 111 HP) E DESCARGA LIVRE (UNIDADE: M3). AF_07/2020	M3	138,93	0,04470000	6,21017100
6.28	95876	TRANSPORTE COM CAMINHÃO BASCULANTE DE 14 M³, EM VIA URBANA PAVIMENTADA, DMT ATÉ 30 KM (UNIDADE: M3XKM). AF_07/2020	M3XKM	1.095,91	0,00840000	9,20564400
6.29	96158	MINICARREGADEIRA SOBRE RODAS POTENCIA 47HP CAPACIDADE OPERACAO 646 KG, COM VASSOURA MECÂNICA ACOPLADA - CHP DIURNO. AF_03/2017	CHP	2,00	1,00000000	2,00000000

	DETALHAMENTO DOS QUANTITATIVOS					
	OBRA:	REVITALIZAÇÃO DA RUA JAMARI (PT 02)	DATA : 12/08/2025		BDI : 23,38%	
	DESCRIÇÃO:	REVITALIZAÇÃO DA RUA JAMARI (PT 02)	FONTE	VERSÃO	HORA	MES
	LOCAL:	Município de Rolim de Moura	SICRO NOVO	2025/10	-	-
	CLIENTE:	Prefeitura Municipal de Rolim de Moura	SINAPI	2025/12 SEM DESONERAÇÃO	118,72%	72,48%
			Composições Próprias	PRÓPRIA	0,00%	0,00%

ITEM	CÓDIGO	DESCRIÇÃO	UNID	QUANTIDADE DO SERVIÇO	COEFICIENTE DO INSUMO	QUANTIDADE TOTAL
7.1	104796	DEMOLIÇÃO DE GUIAS, SARJETAS OU SARJETÕES, DE FORMA MECANIZADA, SEM REAPROVEITAMENTO. AF_09/2023	M	391,60	0,15500000	60,69800000
7.3	97636	DEMOLIÇÃO PARCIAL DE PAVIMENTO ASFÁLTICO, DE FORMA MECANIZADA, SEM REAPROVEITAMENTO. AF_09/2023	M2	45,99	0,12220000	5,61997800
7.5	98526	REMOÇÃO DE RAÍZES REMANESCENTES DE TRONCO DE ÁRVORE COM DIÂMETRO MAIOR OU IGUAL A 0,20 M E MENOR QUE 0,40 M. AF_03/2024	UN	1,00	1,06190000	1,06190000
7.6	102303	ESCAVAÇÃO MECANIZADA DE VALA COM PROF. ATÉ 1,5 M (MÉDIA MONTANTE E JUSANTE/UMA COMPOSIÇÃO POR TRECHO), RETROESCAV. (0,26 M3), LARG. DE 0,8 M A 1,5 M, EM SOLO MOLE, LOCAIS COM BAIXO NÍVEL DE INTERFERÊNCIA. AF_09/2024	M3	202,14	0,08544200	17,27124588
7.7	93369	REATERRO MECANIZADO DE VALA COM ESCAVADEIRA HIDRÁULICA (CAPACIDADE DA CAÇAMBA: 0,8 M³/POTÊNCIA: 111 HP), LARGURA 1,5 A 2,5 M, PROFUNDIDADE 1,5 A 3,0 M, COM SOLO (SEM SUBSTITUIÇÃO) DE 1ª CATEGORIA, COM COMPACTADOR DE SOLOS DE PERCUSSÃO. AF_08/2023	M3	92,56	0,19920000	18,43795200
7.8	94316	ATERRO MECANIZADO DE VALA COM RETROESCAVADEIRA (CAPACIDADE DA CAÇAMBA DA RETRO: 0,26 M³ / POTÊNCIA: 88 HP), LARGURA ATÉ 1,5 M, PROFUNDIDADE ATÉ 1,5 M, COM SOLO ARGILLO-ARENOSO. AF_08/2023	M3	43,85	0,26270000	11,51939500
7.9	101623	PREPARO DE FUNDO DE VALA COM LARGURA MENOR QUE 1,5 M, COM CAMADA DE BRITA, LANÇAMENTO MECANIZADO. AF_08/2020	M3	4,20	0,90620000	3,80604000
7.10	92212	TUBO DE CONCRETO PARA REDES COLETORAS DE ÁGUAS PLUVIAIS, DIÂMETRO DE 600 MM, JUNTA RÍGIDA, INSTALADO EM LOCAL COM BAIXO NÍVEL DE INTERFERÊNCIAS - FORNECIMENTO E ASSENTAMENTO. AF_03/2024	M	84,00	0,55050000	46,24200000
7.11	COMP-VL-RJ-001	BOCA DE LOBO P/ TUBO DN: 600 MM COM ENTRADA D'ÁGUA	UN	3,00	4,33799557	13,01398671
7.19	95879	TRANSPORTE COM CAMINHÃO BASCULANTE DE 14 M³, EM VIA URBANA PAVIMENTADA, DMT ATÉ 30 KM (UNIDADE: TXKM). AF_07/2020	TXKM	2.352,00	0,00570000	13,40640000
7.28	102512	PINTURA DE EIXO VIÁRIO SOBRE ASFALTO COM TINTA RETRORREFLETIVA A BASE DE RESINA ACRÍLICA COM MICROESFERAS DE VIDRO, E = 10 CM, APLICAÇÃO MECÂNICA COM DEMARCADORA AUTOPROPELIDA. AF_05/2021	M	54,51	0,03370000	1,83698700
7.29	100983	CARGA, MANOBRA E DESCARGA DE ENTULHO EM CAMINHÃO BASCULANTE 14 M³ - CARGA COM ESCAVADEIRA HIDRÁULICA (CAÇAMBA DE 0,80 M³ / 111 HP) E DESCARGA LIVRE (UNIDADE: M3). AF_07/2020	M3	137,80	0,04470000	6,15966000
7.30	95876	TRANSPORTE COM CAMINHÃO BASCULANTE DE 14 M³, EM VIA URBANA PAVIMENTADA, DMT ATÉ 30 KM (UNIDADE: M3XKM). AF_07/2020	M3XKM	1.171,30	0,00840000	9,83892000
7.31	96158	MINICARREGADEIRA SOBRE RODAS POTENCIA 47HP CAPACIDADE OPERACAO 646 KG, COM VASSOURA MECÂNICA ACOPLADA - CHP DIURNO. AF_03/2017	CHP	2,00	1,00000000	2,00000000
8.1	104796	DEMOLIÇÃO DE GUIAS, SARJETAS OU SARJETÕES, DE FORMA MECANIZADA, SEM REAPROVEITAMENTO. AF_09/2023	M	404,70	0,15500000	62,72850000
8.3	97636	DEMOLIÇÃO PARCIAL DE PAVIMENTO ASFÁLTICO, DE FORMA MECANIZADA, SEM REAPROVEITAMENTO. AF_09/2023	M2	60,47	0,12220000	7,38943400
8.4	102303	ESCAVAÇÃO MECANIZADA DE VALA COM PROF. ATÉ 1,5 M (MÉDIA MONTANTE E JUSANTE/UMA COMPOSIÇÃO POR TRECHO), RETROESCAV. (0,26 M3), LARG. DE 0,8 M A 1,5 M, EM SOLO MOLE, LOCAIS COM BAIXO NÍVEL DE INTERFERÊNCIA. AF_09/2024	M3	132,69	0,08544200	11,33729898
8.5	93369	REATERRO MECANIZADO DE VALA COM ESCAVADEIRA HIDRÁULICA (CAPACIDADE DA CAÇAMBA: 0,8 M³/POTÊNCIA: 111 HP), LARGURA 1,5 A 2,5 M, PROFUNDIDADE 1,5 A 3,0 M, COM SOLO (SEM SUBSTITUIÇÃO) DE 1ª CATEGORIA, COM COMPACTADOR DE SOLOS DE PERCUSSÃO. AF_08/2023	M3	54,21	0,19920000	10,79863200
8.6	94316	ATERRO MECANIZADO DE VALA COM RETROESCAVADEIRA (CAPACIDADE DA CAÇAMBA DA RETRO: 0,26 M³ / POTÊNCIA: 88 HP), LARGURA ATÉ 1,5 M, PROFUNDIDADE ATÉ 1,5 M, COM SOLO ARGILLO-ARENOSO. AF_08/2023	M3	44,82	0,26270000	11,77421400
8.7	101623	PREPARO DE FUNDO DE VALA COM LARGURA MENOR QUE 1,5 M, COM CAMADA DE BRITA, LANÇAMENTO MECANIZADO. AF_08/2020	M3	1,90	0,90620000	1,72178000
8.8	92212	TUBO DE CONCRETO PARA REDES COLETORAS DE ÁGUAS PLUVIAIS, DIÂMETRO DE 600 MM, JUNTA RÍGIDA, INSTALADO EM LOCAL COM BAIXO NÍVEL DE INTERFERÊNCIAS - FORNECIMENTO E ASSENTAMENTO. AF_03/2024	M	38,00	0,55050000	20,91900000
8.9	COMP-VL-RJ-001	BOCA DE LOBO P/ TUBO DN: 600 MM COM ENTRADA D'ÁGUA	UN	2,00	4,33799557	8,67599114
8.17	95879	TRANSPORTE COM CAMINHÃO BASCULANTE DE 14 M³, EM VIA URBANA PAVIMENTADA, DMT ATÉ 30 KM (UNIDADE: TXKM). AF_07/2020	TXKM	2.872,80	0,00570000	16,37496000
8.26	102512	PINTURA DE EIXO VIÁRIO SOBRE ASFALTO COM TINTA RETRORREFLETIVA A BASE DE RESINA ACRÍLICA COM MICROESFERAS DE VIDRO, E = 10 CM, APLICAÇÃO MECÂNICA COM DEMARCADORA AUTOPROPELIDA. AF_05/2021	M	56,64	0,03370000	1,90876800
8.27	100983	CARGA, MANOBRA E DESCARGA DE ENTULHO EM CAMINHÃO BASCULANTE 14 M³ - CARGA COM ESCAVADEIRA HIDRÁULICA (CAÇAMBA DE 0,80 M³ / 111 HP) E DESCARGA LIVRE (UNIDADE: M3). AF_07/2020	M3	116,44	0,04470000	5,20486800
8.28	95876	TRANSPORTE COM CAMINHÃO BASCULANTE DE 14 M³, EM VIA URBANA PAVIMENTADA, DMT ATÉ 30 KM (UNIDADE: M3XKM). AF_07/2020	M3XKM	989,74	0,00840000	8,31381600
8.29	96158	MINICARREGADEIRA SOBRE RODAS POTENCIA 47HP CAPACIDADE OPERACAO 646 KG, COM VASSOURA MECÂNICA ACOPLADA - CHP DIURNO. AF_03/2017	CHP	2,00	1,00000000	2,00000000
9.1	104796	DEMOLIÇÃO DE GUIAS, SARJETAS OU SARJETÕES, DE FORMA MECANIZADA, SEM REAPROVEITAMENTO. AF_09/2023	M	403,20	0,15500000	62,49600000
9.3	97636	DEMOLIÇÃO PARCIAL DE PAVIMENTO ASFÁLTICO, DE FORMA MECANIZADA, SEM REAPROVEITAMENTO. AF_09/2023	M2	59,49	0,12220000	7,26967800
9.5	98526	REMOÇÃO DE RAÍZES REMANESCENTES DE TRONCO DE ÁRVORE COM DIÂMETRO MAIOR OU IGUAL A 0,20 M E MENOR QUE 0,40 M. AF_03/2024	UN	3,00	1,06190000	3,18570000
9.6	102303	ESCAVAÇÃO MECANIZADA DE VALA COM PROF. ATÉ 1,5 M (MÉDIA MONTANTE E JUSANTE/UMA COMPOSIÇÃO POR TRECHO), RETROESCAV. (0,26 M3), LARG. DE 0,8 M A 1,5 M, EM SOLO MOLE, LOCAIS COM BAIXO NÍVEL DE INTERFERÊNCIA. AF_09/2024	M3	200,83	0,08544200	17,15931686
9.7	93369	REATERRO MECANIZADO DE VALA COM ESCAVADEIRA HIDRÁULICA (CAPACIDADE DA CAÇAMBA: 0,8 M³/POTÊNCIA: 111 HP), LARGURA 1,5 A 2,5 M, PROFUNDIDADE 1,5 A 3,0 M, COM SOLO (SEM SUBSTITUIÇÃO) DE 1ª CATEGORIA, COM COMPACTADOR DE SOLOS DE PERCUSSÃO. AF_08/2023	M3	103,91	0,19920000	20,69887200
9.8	94316	ATERRO MECANIZADO DE VALA COM RETROESCAVADEIRA (CAPACIDADE DA CAÇAMBA	M3	43,31	0,26270000	11,37753700

	DETALHAMENTO DOS QUANTITATIVOS				
	OBRA:	REVITALIZAÇÃO DA RUA JAMARI (PT 02)	DATA : 12/08/2025		BDI : 23,38%
	DESCRIÇÃO:	REVITALIZAÇÃO DA RUA JAMARI (PT 02)	FONTE	VERSÃO	HORA
	LOCAL:	Município de Rolim de Moura	SICRO NOVO	2025/10	-
	CLIENTE:	Prefeitura Municipal de Rolim de Moura	SINAPI Composições Próprias	2025/12 SEM DESONERAÇÃO	118,72% 72,48%
			PROPRIA		0,00% 0,00%

ITEM	CÓDIGO	DESCRIÇÃO	UNID	QUANTIDADE DO SERVIÇO	COEFICIENTE DO INSUMO	QUANTIDADE TOTAL
9.8	94316	DA RETRO: 0,26 M³ / POTÊNCIA: 88 HP), LARGURA ATÉ 1,5 M, PROFUNDIDADE ATÉ 1,5 M, COM SOLO ARGILLO-ARENOSO. AF_08/2023				
9.9	101623	PREPARO DE FUNDO DE VALA COM LARGURA MENOR QUE 1,5 M, COM CAMADA DE BRITA, LANÇAMENTO MECANIZADO. AF_08/2020	M3	4,80	0,90620000	4,34976000
9.10	92212	TUBO DE CONCRETO PARA REDES COLETORAS DE ÁGUAS PLUVIAIS, DIÂMETRO DE 600 MM, JUNTA RÍGIDA, INSTALADO EM LOCAL COM BAIXO NÍVEL DE INTERFERÊNCIAS - FORNECIMENTO E ASSENTAMENTO. AF_03/2024	M	96,00	0,55050000	52,84800000
9.11	COMP-VL-RJ-001	BOCA DE LOBO P/ TUBO DN: 600 MM COM ENTRADA D'ÁGUA	UN	3,00	4,33799557	13,01398671
9.19	95879	TRANSPORTE COM CAMINHÃO BASCULANTE DE 14 M³, EM VIA URBANA PAVIMENTADA, DMT ATÉ 30 KM (UNIDADE: TXKM). AF_07/2020	TXKM	2.940,00	0,00570000	16,75800000
9.29	102512	PINTURA DE EIXO VIÁRIO SOBRE ASFALTO COM TINTA RETRORREFLETIVA A BASE DE RESINA ACRÍLICA COM MICROESFERAS DE VIDRO, E = 10 CM, APLICAÇÃO MECÂNICA COM DEMARCADORA AUTOPROPELIDA. AF_05/2021	M	56,06	0,03370000	1,88922200
9.30	100983	CARGA, MANOBRAS E DESCARGA DE ENTULHO EM CAMINHÃO BASCULANTE 14 M³ - CARGA COM ESCAVADEIRA HIDRÁULICA (CAÇAMBA DE 0,80 M³ / 111 HP) E DESCARGA LIVRE (UNIDADE: M3). AF_07/2020	M3	146,98	0,04470000	6,57000600
9.31	95876	TRANSPORTE COM CAMINHÃO BASCULANTE DE 14 M³, EM VIA URBANA PAVIMENTADA, DMT ATÉ 30 KM (UNIDADE: M3XKM). AF_07/2020	M3XKM	1.249,33	0,00840000	10,49437200
9.32	96158	MINICARREGADEIRA SOBRE RODAS POTENCIA 47HP CAPACIDADE OPERACAO 646 KG, COM VASSOURA MECÂNICA ACOPLADA - CHP DIURNO. AF_03/2017	CHP	2,00	1,00000000	2,00000000
TOTAL:						1.527,43446314

[Encargos Complementares]	00043465	FERRAMENTAS - FAMILIA PEDREIRO - HORISTA (ENCARGOS COMPLEMENTARES - COLETADO CAIXA)	H			
2.2	CPVL - 001	ALMOXARIFADO PROVISÓRIO EM MADEIRA	UN	1,00	3,19200000	3,19200000
3.1	104796	DEMOLIÇÃO DE GUIAS, SARJETAS OU SARJETÕES, DE FORMA MECANIZADA, SEM REAPROVEITAMENTO. AF_09/2023	M	388,00	0,17590000	68,24920000
3.3	97636	DEMOLIÇÃO PARCIAL DE PAVIMENTO ASFÁLTICO, DE FORMA MECANIZADA, SEM REAPROVEITAMENTO. AF_09/2023	M2	58,60	0,24330000	14,25738000
3.4	98529	CORTE RASO E RECORTE DE ÁRVORE COM DIÂMETRO DE TRONCO MAIOR OU IGUAL A 0,20 M E MENOR QUE 0,40 M. AF_03/2024	UN	7,00	1,15350000	8,07450000
3.5	98526	REMOÇÃO DE RAÍZES REMANESCENTES DE TRONCO DE ÁRVORE COM DIÂMETRO MAIOR OU IGUAL A 0,20 M E MENOR QUE 0,40 M. AF_03/2024	UN	7,00	1,06190000	7,43330000
3.9	101623	PREPARO DE FUNDO DE VALA COM LARGURA MENOR QUE 1,5 M, COM CAMADA DE BRITA, LANÇAMENTO MECANIZADO. AF_08/2020	M3	5,20	0,92130000	4,79076000
3.12	COMP-VL-RJ-001	BOCA DE LOBO P/ TUBO DN: 600 MM COM ENTRADA D'ÁGUA	UN	4,00	16,70800400	66,83201600
3.13	COMP-49620117	CAIXA DE LIGAÇÃO E PASSAGEM C/ ENTRADA D'ÁGUA DN: 600/800 MM	UN	1,00	19,95014200	19,95014200
3.24	94991	EXECUÇÃO DE PASSEIO (CALÇADA) OU PISO DE CONCRETO COM CONCRETO MOLDADO IN LOCO, USINADO C20, ACABAMENTO CONVENCIONAL, NÃO ARMADO. AF_08/2022	M3	33,87	0,15600000	5,28372000
3.25	104658	PISO PODOTÁTIL DE ALERTA OU DIRECIONAL, DE CONCRETO, ASSENTADO SOBRE ARGAMASSA. AF_03/2024	M2	57,75	0,63900000	36,90225000
4.1	104796	DEMOLIÇÃO DE GUIAS, SARJETAS OU SARJETÕES, DE FORMA MECANIZADA, SEM REAPROVEITAMENTO. AF_09/2023	M	377,30	0,17590000	66,36707000
4.3	97636	DEMOLIÇÃO PARCIAL DE PAVIMENTO ASFÁLTICO, DE FORMA MECANIZADA, SEM REAPROVEITAMENTO. AF_09/2023	M2	32,28	0,24330000	7,85372400
4.4	98529	CORTE RASO E RECORTE DE ÁRVORE COM DIÂMETRO DE TRONCO MAIOR OU IGUAL A 0,20 M E MENOR QUE 0,40 M. AF_03/2024	UN	4,00	1,15350000	4,61400000
4.5	98526	REMOÇÃO DE RAÍZES REMANESCENTES DE TRONCO DE ÁRVORE COM DIÂMETRO MAIOR OU IGUAL A 0,20 M E MENOR QUE 0,40 M. AF_03/2024	UN	4,00	1,06190000	4,24760000
4.9	101623	PREPARO DE FUNDO DE VALA COM LARGURA MENOR QUE 1,5 M, COM CAMADA DE BRITA, LANÇAMENTO MECANIZADO. AF_08/2020	M3	3,65	0,92130000	3,36274500
4.11	COMP-VL-RJ-001	BOCA DE LOBO P/ TUBO DN: 600 MM COM ENTRADA D'ÁGUA	UN	2,00	16,70800400	33,41600800
4.23	94991	EXECUÇÃO DE PASSEIO (CALÇADA) OU PISO DE CONCRETO COM CONCRETO MOLDADO IN LOCO, USINADO C20, ACABAMENTO CONVENCIONAL, NÃO ARMADO. AF_08/2022	M3	32,01	0,15600000	4,99356000
4.24	104658	PISO PODOTÁTIL DE ALERTA OU DIRECIONAL, DE CONCRETO, ASSENTADO SOBRE ARGAMASSA. AF_03/2024	M2	57,75	0,63900000	36,90225000
5.1	104796	DEMOLIÇÃO DE GUIAS, SARJETAS OU SARJETÕES, DE FORMA MECANIZADA, SEM REAPROVEITAMENTO. AF_09/2023	M	384,40	0,17590000	67,61596000
5.3	97636	DEMOLIÇÃO PARCIAL DE PAVIMENTO ASFÁLTICO, DE FORMA MECANIZADA, SEM REAPROVEITAMENTO. AF_09/2023	M2	37,07	0,24330000	9,01913100
5.4	98529	CORTE RASO E RECORTE DE ÁRVORE COM DIÂMETRO DE TRONCO MAIOR OU IGUAL A 0,20 M E MENOR QUE 0,40 M. AF_03/2024	UN	4,00	1,15350000	4,61400000
5.5	98526	REMOÇÃO DE RAÍZES REMANESCENTES DE TRONCO DE ÁRVORE COM DIÂMETRO MAIOR OU IGUAL A 0,20 M E MENOR QUE 0,40 M. AF_03/2024	UN	4,00	1,06190000	4,24760000
5.9	101623	PREPARO DE FUNDO DE VALA COM LARGURA MENOR QUE 1,5 M, COM CAMADA DE BRITA, LANÇAMENTO MECANIZADO. AF_08/2020	M3	3,70	0,92130000	3,40881000
5.11	COMP-VL-RJ-001	BOCA DE LOBO P/ TUBO DN: 600 MM COM ENTRADA D'ÁGUA	UN	3,00	16,70800400	50,12401200
5.22	94991	EXECUÇÃO DE PASSEIO (CALÇADA) OU PISO DE CONCRETO COM CONCRETO MOLDADO IN LOCO, USINADO C20, ACABAMENTO CONVENCIONAL, NÃO ARMADO. AF_08/2022	M3	33,10	0,15600000	5,16360000
5.23	104658	PISO PODOTÁTIL DE ALERTA OU DIRECIONAL, DE CONCRETO, ASSENTADO SOBRE	M2	57,75	0,63900000	36,90225000

	DETALHAMENTO DOS QUANTITATIVOS					
	OBRA:	REVITALIZAÇÃO DA RUA JAMARI (PT 02)		DATA : 12/08/2025		BDI : 23,38%
	DESCRIÇÃO:	REVITALIZAÇÃO DA RUA JAMARI (PT 02)		FONTE	VERSÃO	HORA MES
	LOCAL:	Município de Rolim de Moura		SICRO NOVO	2025/10	- -
	CLIENTE:	Prefeitura Municipal de Rolim de Moura		SINAPI Composições Próprias	2025/12 SEM DESONERAÇÃO PROPRIA	118,72% 72,48% 0,00% 0,00%


ITEM	CÓDIGO	DESCRIÇÃO	UNID	QUANTIDADE DO SERVIÇO	COEFICIENTE DO INSUMO	QUANTIDADE TOTAL
5.23	104658	ARGAMASSA. AF_03/2024				
6.1	104796	DEMOLIÇÃO DE GUIAS, SARJETAS OU SARJETÕES, DE FORMA MECANIZADA, SEM REAPROVEITAMENTO. AF_09/2023	M	324,60	0,17590000	57,09714000
6.3	97636	DEMOLIÇÃO PARCIAL DE PAVIMENTO ASFÁLTICO, DE FORMA MECANIZADA, SEM REAPROVEITAMENTO. AF_09/2023	M2	48,13	0,24330000	11,71002900
6.7	101623	PREPARO DE FUNDO DE VALA COM LARGURA MENOR QUE 1,5 M, COM CAMADA DE BRITA, LANÇAMENTO MECANIZADO. AF_08/2020	M3	4,85	0,92130000	4,46830500
6.9	COMP-VL-RJ-001	BOCA DE LOBO P/ TUBO DN: 600 MM COM ENTRADA D'ÁGUA	UN	1,00	16,70800400	16,70800400
6.21	94991	EXECUÇÃO DE PASSEIO (CALÇADA) OU PISO DE CONCRETO COM CONCRETO MOLDADO IN LOCO, USINADO C20, ACABAMENTO CONVENCIONAL, NÃO ARMADO. AF_08/2022	M3	32,40	0,15600000	5,05440000
6.22	104658	PISO PODOTÁTIL DE ALERTA OU DIRECIONAL, DE CONCRETO, ASSENTADO SOBRE ARGAMASSA. AF_03/2024	M2	58,75	0,63900000	37,54125000
7.1	104796	DEMOLIÇÃO DE GUIAS, SARJETAS OU SARJETÕES, DE FORMA MECANIZADA, SEM REAPROVEITAMENTO. AF_09/2023	M	391,60	0,17590000	68,88244000
7.3	97636	DEMOLIÇÃO PARCIAL DE PAVIMENTO ASFÁLTICO, DE FORMA MECANIZADA, SEM REAPROVEITAMENTO. AF_09/2023	M2	45,99	0,24330000	11,18936700
7.4	98529	CORTE RASO E RECORTE DE ÁRVORE COM DIÂMETRO DE TRONCO MAIOR OU IGUAL A 0,20 M E MENOR QUE 0,40 M. AF_03/2024	UN	1,00	1,15350000	1,15350000
7.5	98526	REMOÇÃO DE RAÍZES REMANESCENTES DE TRONCO DE ÁRVORE COM DIÂMETRO MAIOR OU IGUAL A 0,20 M E MENOR QUE 0,40 M. AF_03/2024	UN	1,00	1,06190000	1,06190000
7.9	101623	PREPARO DE FUNDO DE VALA COM LARGURA MENOR QUE 1,5 M, COM CAMADA DE BRITA, LANÇAMENTO MECANIZADO. AF_08/2020	M3	4,20	0,92130000	3,86946000
7.11	COMP-VL-RJ-001	BOCA DE LOBO P/ TUBO DN: 600 MM COM ENTRADA D'ÁGUA	UN	3,00	16,70800400	50,12401200
7.23	94991	EXECUÇÃO DE PASSEIO (CALÇADA) OU PISO DE CONCRETO COM CONCRETO MOLDADO IN LOCO, USINADO C20, ACABAMENTO CONVENCIONAL, NÃO ARMADO. AF_08/2022	M3	33,33	0,15600000	5,19948000
7.24	104658	PISO PODOTÁTIL DE ALERTA OU DIRECIONAL, DE CONCRETO, ASSENTADO SOBRE ARGAMASSA. AF_03/2024	M2	59,00	0,63900000	37,70100000
8.1	104796	DEMOLIÇÃO DE GUIAS, SARJETAS OU SARJETÕES, DE FORMA MECANIZADA, SEM REAPROVEITAMENTO. AF_09/2023	M	404,70	0,17590000	71,18673000
8.3	97636	DEMOLIÇÃO PARCIAL DE PAVIMENTO ASFÁLTICO, DE FORMA MECANIZADA, SEM REAPROVEITAMENTO. AF_09/2023	M2	60,47	0,24330000	14,71235100
8.7	101623	PREPARO DE FUNDO DE VALA COM LARGURA MENOR QUE 1,5 M, COM CAMADA DE BRITA, LANÇAMENTO MECANIZADO. AF_08/2020	M3	1,90	0,92130000	1,75047000
8.9	COMP-VL-RJ-001	BOCA DE LOBO P/ TUBO DN: 600 MM COM ENTRADA D'ÁGUA	UN	2,00	16,70800400	33,41600800
8.21	94991	EXECUÇÃO DE PASSEIO (CALÇADA) OU PISO DE CONCRETO COM CONCRETO MOLDADO IN LOCO, USINADO C20, ACABAMENTO CONVENCIONAL, NÃO ARMADO. AF_08/2022	M3	33,31	0,15600000	5,19636000
8.22	104658	PISO PODOTÁTIL DE ALERTA OU DIRECIONAL, DE CONCRETO, ASSENTADO SOBRE ARGAMASSA. AF_03/2024	M2	60,00	0,63900000	38,34000000
9.1	104796	DEMOLIÇÃO DE GUIAS, SARJETAS OU SARJETÕES, DE FORMA MECANIZADA, SEM REAPROVEITAMENTO. AF_09/2023	M	403,20	0,17590000	70,92288000
9.3	97636	DEMOLIÇÃO PARCIAL DE PAVIMENTO ASFÁLTICO, DE FORMA MECANIZADA, SEM REAPROVEITAMENTO. AF_09/2023	M2	59,49	0,24330000	14,47391700
9.4	98529	CORTE RASO E RECORTE DE ÁRVORE COM DIÂMETRO DE TRONCO MAIOR OU IGUAL A 0,20 M E MENOR QUE 0,40 M. AF_03/2024	UN	3,00	1,15350000	3,46050000
9.5	98526	REMOÇÃO DE RAÍZES REMANESCENTES DE TRONCO DE ÁRVORE COM DIÂMETRO MAIOR OU IGUAL A 0,20 M E MENOR QUE 0,40 M. AF_03/2024	UN	3,00	1,06190000	3,18570000
9.9	101623	PREPARO DE FUNDO DE VALA COM LARGURA MENOR QUE 1,5 M, COM CAMADA DE BRITA, LANÇAMENTO MECANIZADO. AF_08/2020	M3	4,80	0,92130000	4,42224000
9.11	COMP-VL-RJ-001	BOCA DE LOBO P/ TUBO DN: 600 MM COM ENTRADA D'ÁGUA	UN	3,00	16,70800400	50,12401200
9.23	94991	EXECUÇÃO DE PASSEIO (CALÇADA) OU PISO DE CONCRETO COM CONCRETO MOLDADO IN LOCO, USINADO C20, ACABAMENTO CONVENCIONAL, NÃO ARMADO. AF_08/2022	M3	34,94	0,15600000	5,45064000
9.24	104658	PISO PODOTÁTIL DE ALERTA OU DIRECIONAL, DE CONCRETO, ASSENTADO SOBRE ARGAMASSA. AF_03/2024	M2	60,00	0,63900000	38,34000000
TOTAL:						1.244,55968300

[Encargos Complementares]	00043477	FERRAMENTAS - FAMÍLIA PEDREIRO - MENSALISTA (ENCARGOS COMPLEMENTARES - COLETADO CAIXA)	MES
-----------------------------	----------	--	-----

2.2	CPVL - 001	ALMOXARIFADO PROVISÓRIO EM MADEIRA	UN	1,00	0,03000000	0,03000000
TOTAL:						0,03000000

[Encargos Complementares]	00043466	FERRAMENTAS - FAMÍLIA PINTOR - HORISTA (ENCARGOS COMPLEMENTARES - COLETADO CAIXA)	H
-----------------------------	----------	---	---

2.1	103689	FORNECIMENTO E INSTALAÇÃO DE PLACA DE OBRA COM CHAPA GALVANIZADA E ESTRUTURA DE MADEIRA. AF_03/2022_PS	M2	6,48	0,22645000	1,46739600
3.23	102498	PINTURA DE MEIO-FIO COM TINTA BRANCA A BASE DE CAL (CAIACÃO). AF_05/2021	M	380,30	0,03700000	14,07110000
3.28	102508	PINTURA DE FAIXA DE PEDESTRE OU ZEBRADA COM TINTA EPÓXI, E = 30 CM, APLICAÇÃO MANUAL. AF_05/2021	M2	39,60	0,43200000	17,10720000
3.29	102512	PINTURA DE EIXO VIÁRIO SOBRE ASFALTO COM TINTA RETRORREFLETIVA A BASE DE	M	52,21	0,03400000	1,77514000


	DETALHAMENTO DOS QUANTITATIVOS					
	OBRA:	REVITALIZAÇÃO DA RUA JAMARI (PT 02)		DATA : 12/08/2025		BDI : 23,38%
	DESCRIÇÃO:	REVITALIZAÇÃO DA RUA JAMARI (PT 02)		FONTE	VERSÃO	HORA MES
	LOCAL:	Município de Rolim de Moura		SICRO NOVO	2025/10	- -
	CLIENTE:	Prefeitura Municipal de Rolim de Moura		SINAPI Composições Próprias	2025/12 SEM DESONERAÇÃO PROPRIA	118,72% 72,48% 0,00% 0,00%

ITEM	CÓDIGO	DESCRIÇÃO	UNID	QUANTIDADE DO SERVIÇO	COEFICIENTE DO INSUMO	QUANTIDADE TOTAL
3.29	102512	RESINA ACRÍLICA COM MICROESFERAS DE VIDRO, E = 10 CM, APLICAÇÃO MECÂNICA COM DEMARCADORA AUTOPROPELIDA. AF_05/2021				
4.22	102498	PINTURA DE MEIO-FIO COM TINTA BRANCA A BASE DE CAL (CAIAÇÃO). AF_05/2021	M	427,00	0,03700000	15,79900000
4.28	102508	PINTURA DE FAIXA DE PEDESTRE OU ZEBRADA COM TINTA EPÓXI, E = 30 CM, APLICAÇÃO MANUAL. AF_05/2021	M2	39,60	0,43200000	17,10720000
4.29	102512	PINTURA DE EIXO VIÁRIO SOBRE ASFALTO COM TINTA RETRORREFLETIVA A BASE DE RESINA ACRÍLICA COM MICROESFERAS DE VIDRO, E = 10 CM, APLICAÇÃO MECÂNICA COM DEMARCADORA AUTOPROPELIDA. AF_05/2021	M	54,03	0,03400000	1,83702000
5.21	102498	PINTURA DE MEIO-FIO COM TINTA BRANCA A BASE DE CAL (CAIAÇÃO). AF_05/2021	M	394,30	0,03700000	14,58910000
5.26	102508	PINTURA DE FAIXA DE PEDESTRE OU ZEBRADA COM TINTA EPÓXI, E = 30 CM, APLICAÇÃO MANUAL. AF_05/2021	M2	43,64	0,43200000	18,85248000
5.27	102512	PINTURA DE EIXO VIÁRIO SOBRE ASFALTO COM TINTA RETRORREFLETIVA A BASE DE RESINA ACRÍLICA COM MICROESFERAS DE VIDRO, E = 10 CM, APLICAÇÃO MECÂNICA COM DEMARCADORA AUTOPROPELIDA. AF_05/2021	M	54,27	0,03400000	1,84518000
6.20	102498	PINTURA DE MEIO-FIO COM TINTA BRANCA A BASE DE CAL (CAIAÇÃO). AF_05/2021	M	350,00	0,03700000	12,95000000
6.25	102508	PINTURA DE FAIXA DE PEDESTRE OU ZEBRADA COM TINTA EPÓXI, E = 30 CM, APLICAÇÃO MANUAL. AF_05/2021	M2	48,60	0,43200000	20,99520000
6.26	102512	PINTURA DE EIXO VIÁRIO SOBRE ASFALTO COM TINTA RETRORREFLETIVA A BASE DE RESINA ACRÍLICA COM MICROESFERAS DE VIDRO, E = 10 CM, APLICAÇÃO MECÂNICA COM DEMARCADORA AUTOPROPELIDA. AF_05/2021	M	53,57	0,03400000	1,82138000
7.22	102498	PINTURA DE MEIO-FIO COM TINTA BRANCA A BASE DE CAL (CAIAÇÃO). AF_05/2021	M	397,80	0,03700000	14,71860000
7.27	102508	PINTURA DE FAIXA DE PEDESTRE OU ZEBRADA COM TINTA EPÓXI, E = 30 CM, APLICAÇÃO MANUAL. AF_05/2021	M2	39,60	0,43200000	17,10720000
7.28	102512	PINTURA DE EIXO VIÁRIO SOBRE ASFALTO COM TINTA RETRORREFLETIVA A BASE DE RESINA ACRÍLICA COM MICROESFERAS DE VIDRO, E = 10 CM, APLICAÇÃO MECÂNICA COM DEMARCADORA AUTOPROPELIDA. AF_05/2021	M	54,51	0,03400000	1,85334000
8.20	102498	PINTURA DE MEIO-FIO COM TINTA BRANCA A BASE DE CAL (CAIAÇÃO). AF_05/2021	M	417,30	0,03700000	15,44010000
8.25	102508	PINTURA DE FAIXA DE PEDESTRE OU ZEBRADA COM TINTA EPÓXI, E = 30 CM, APLICAÇÃO MANUAL. AF_05/2021	M2	39,60	0,43200000	17,10720000
8.26	102512	PINTURA DE EIXO VIÁRIO SOBRE ASFALTO COM TINTA RETRORREFLETIVA A BASE DE RESINA ACRÍLICA COM MICROESFERAS DE VIDRO, E = 10 CM, APLICAÇÃO MECÂNICA COM DEMARCADORA AUTOPROPELIDA. AF_05/2021	M	56,64	0,03400000	1,92576000
9.22	102498	PINTURA DE MEIO-FIO COM TINTA BRANCA A BASE DE CAL (CAIAÇÃO). AF_05/2021	M	413,70	0,03700000	15,30690000
9.28	102508	PINTURA DE FAIXA DE PEDESTRE OU ZEBRADA COM TINTA EPÓXI, E = 30 CM, APLICAÇÃO MANUAL. AF_05/2021	M2	39,60	0,43200000	17,10720000
9.29	102512	PINTURA DE EIXO VIÁRIO SOBRE ASFALTO COM TINTA RETRORREFLETIVA A BASE DE RESINA ACRÍLICA COM MICROESFERAS DE VIDRO, E = 10 CM, APLICAÇÃO MECÂNICA COM DEMARCADORA AUTOPROPELIDA. AF_05/2021	M	56,06	0,03400000	1,90604000
TOTAL:						242,68973600


[Encargos Complementares]	00043467	FERRAMENTAS - FAMILIA SERVENTE - HORISTA (ENCARGOS COMPLEMENTARES - COLETADO CAIXA)	H			
2.1	103689	FORNECIMENTO E INSTALAÇÃO DE PLACA DE OBRA COM CHAPA GALVANIZADA E ESTRUTURA DE MADEIRA. AF_03/2022_PS	M2	6,48	1,11860000	7,24852800
2.2	CPVL - 001	ALMOXARIFADO PROVISÓRIO EM MADEIRA	UN	1,00	1,74863067	1,74863067
3.1	104796	DEMOLIÇÃO DE GUIAS, SARJETAS OU SARJETÕES, DE FORMA MECANIZADA, SEM REAPROVEITAMENTO. AF_09/2023	M	388,00	0,07720000	29,95360000
3.4	98529	CORTE RASO E RECORTE DE ÁRVORE COM DIÂMETRO DE TRONCO MAIOR OU IGUAL A 0,20 M E MENOR QUE 0,40 M. AF_03/2024	UN	7,00	2,16850000	15,17950000
3.5	98526	REMOÇÃO DE RAÍZES REMANESCENTES DE TRONCO DE ÁRVORE COM DIÂMETRO MAIOR OU IGUAL A 0,20 M E MENOR QUE 0,40 M. AF_03/2024	UN	7,00	1,06190000	7,43330000
3.6	102303	ESCAVAÇÃO MECANIZADA DE VALA COM PROF. ATÉ 1,5 M (MÉDIA MONTANTE E JUSANTE/UMA COMPOSIÇÃO POR TRECHO), RETROESCAV. (0,26 M3), LARG. DE 0,8 M A 1,5 M, EM SOLO MOLE, LOCAIS COM BAIXO NÍVEL DE INTERFERÊNCIA. AF_09/2024	M3	222,13	0,08544200	18,97923146
3.7	93369	REATERRO MECANIZADO DE VALA COM ESCAVADEIRA HIDRÁULICA (CAPACIDADE DA CAÇAMBA: 0,8 M³/POTÊNCIA: 111 HP), LARGURA 1,5 A 2,5 M, PROFUNDIDADE 1,5 A 3,0 M, COM SOLO (SEM SUBSTITUIÇÃO) DE 1ª CATEGORIA, COM COMPACTADOR DE SOLOS DE PERCUSSÃO. AF_08/2023	M3	109,92	0,03790000	4,16596800
3.8	94316	ATERRO MECANIZADO DE VALA COM RETROESCAVADEIRA (CAPACIDADE DA CAÇAMBA DA RETRO: 0,26 M³ / POTÊNCIA: 88 HP), LARGURA ATÉ 1,5 M, PROFUNDIDADE ATÉ 1,5 M, COM SOLO ARGILO-ARENOSO. AF_08/2023	M3	182,56	0,05210000	9,51137600
3.9	101623	PREPARO DE FUNDO DE VALA COM LARGURA MENOR QUE 1,5 M, COM CAMADA DE BRITA, LANÇAMENTO MECANIZADO. AF_08/2020	M3	5,20	1,38190000	7,18588000
3.10	92212	TUBO DE CONCRETO PARA REDES COLETORAS DE ÁGUAS PLUVIAIS, DIÂMETRO DE 600 MM, JUNTA RÍGIDA, INSTALADO EM LOCAL COM BAIXO NÍVEL DE INTERFERÊNCIAS - FORNECIMENTO E ASSENTAMENTO. AF_03/2024	M	104,00	0,70427900	73,24501600
3.11	92214	TUBO DE CONCRETO PARA REDES COLETORAS DE ÁGUAS PLUVIAIS, DIÂMETRO DE 800 MM, JUNTA RÍGIDA, INSTALADO EM LOCAL COM BAIXO NÍVEL DE INTERFERÊNCIAS - FORNECIMENTO E ASSENTAMENTO. AF_03/2024	M	8,00	0,97760100	7,82080800
3.12	COMP-VL-RJ-001	BOCA DE LOBO P/ TUBO DN: 600 MM COM ENTRADA D'ÁGUA	UN	4,00	14,08056814	56,32227256
3.13	COMP-49620117	CAIXA DE LIGAÇÃO E PASSAGEM C/ ENTRADA D'ÁGUA DN: 600/800 MM	UN	1,00	16,99543022	16,99543022
3.23	102498	PINTURA DE MEIO-FIO COM TINTA BRANCA A BASE DE CAL (CAIAÇÃO). AF_05/2021	M	380,30	0,01600000	6,08480000
3.24	94991	EXECUÇÃO DE PASSEIO (CALÇADA) OU PISO DE CONCRETO COM CONCRETO MOLDADO IN LOCO, USINADO C20, ACABAMENTO CONVENCIONAL, NÃO ARMADO. AF_08/2022	M3	33,87	1,78280000	60,38343600

	DETALHAMENTO DOS QUANTITATIVOS					
	OBRA:	REVITALIZAÇÃO DA RUA JAMARI (PT 02)	DATA : 12/08/2025		BDI : 23,38%	
	DESCRIÇÃO:	REVITALIZAÇÃO DA RUA JAMARI (PT 02)	FONTE	VERSÃO	HORA	MES
	LOCAL:	Município de Rolim de Moura	SICRO NOVO	2025/10	-	-
	CLIENTE:	Prefeitura Municipal de Rolim de Moura	SINAPI	2025/12 SEM DESONERAÇÃO	118,72%	72,48%
			Composições Próprias	PROPRIA	0,00%	0,00%

ITEM	CÓDIGO	DESCRIÇÃO	UNID	QUANTIDADE DO SERVIÇO	COEFICIENTE DO INSUMO	QUANTIDADE TOTAL
3.25	104658	PISO PODOTÁTIL DE ALERTA OU DIRECIONAL, DE CONCRETO, ASSENTADO SOBRE ARGAMASSA. AF_03/2024	M2	57,75	1,27900000	73,86225000
3.28	102508	PINTURA DE FAIXA DE PEDESTRE OU ZEBRADA COM TINTA EPÓXI, E = 30 CM, APLICAÇÃO MANUAL. AF_05/2021	M2	39,60	0,18000000	7,12800000
3.29	102512	PINTURA DE EIXO VIÁRIO SOBRE ASFALTO COM TINTA RETRORREFLETIVA A BASE DE RESINA ACRÍLICA COM MICROESFERAS DE VIDRO, E = 10 CM, APLICAÇÃO MECÂNICA COM DEMARCADORA AUTOPROPELIDA. AF_05/2021	M	52,21	0,01400000	0,73094000
4.1	104796	DEMOLIÇÃO DE GUIAS, SARJETAS OU SARJETÕES, DE FORMA MECANIZADA, SEM REAPROVEITAMENTO. AF_09/2023	M	377,30	0,07720000	29,12756000
4.4	98529	CORTE RASO E RECORTE DE ÁRVORE COM DIÂMETRO DE TRONCO MAIOR OU IGUAL A 0,20 M E MENOR QUE 0,40 M. AF_03/2024	UN	4,00	2,16850000	8,67400000
4.5	98526	REMOÇÃO DE RAÍZES REMANESCENTES DE TRONCO DE ÁRVORE COM DIÂMETRO MAIOR OU IGUAL A 0,20 M E MENOR QUE 0,40 M. AF_03/2024	UN	4,00	1,06190000	4,24760000
4.6	102303	ESCAVAÇÃO MECANIZADA DE VALA COM PROF. ATÉ 1,5 M (MÉDIA MONTANTE E JUSANTE/UMA COMPOSIÇÃO POR TRECHO), RETROESCAV. (0,26 M3), LARG. DE 0,8 M A 1,5 M, EM SOLO MOLE, LOCAIS COM BAIXO NÍVEL DE INTERFERÊNCIA. AF_09/2024	M3	188,07	0,08544200	16,06907694
4.7	93369	REATERRO MECANIZADO DE VALA COM ESCAVADEIRA HIDRÁULICA (CAPACIDADE DA CAÇAMBA: 0,8 M³/POTÊNCIA: 111 HP), LARGURA 1,5 A 2,5 M, PROFUNDIDADE 1,5 A 3,0 M, COM SOLO (SEM SUBSTITUIÇÃO) DE 1ª CATEGORIA, COM COMPACTADOR DE SOLOS DE PERCUSSÃO. AF_08/2023	M3	82,27	0,03790000	3,11803300
4.8	94316	ATERRO MECANIZADO DE VALA COM RETROESCAVADEIRA (CAPACIDADE DA CAÇAMBA DA RETRO: 0,26 M³ / POTÊNCIA: 88 HP), LARGURA ATÉ 1,5 M, PROFUNDIDADE ATÉ 1,5 M, COM SOLO ARGILLO-ARENOSO. AF_08/2023	M3	44,11	0,05210000	2,29813100
4.9	101623	PREPARO DE FUNDO DE VALA COM LARGURA MENOR QUE 1,5 M, COM CAMADA DE BRITA, LANÇAMENTO MECANIZADO. AF_08/2020	M3	3,65	1,38190000	5,04393500
4.10	92212	TUBO DE CONCRETO PARA REDES COLETORAS DE ÁGUAS PLUVIAIS, DIÂMETRO DE 600 MM, JUNTA RÍGIDA, INSTALADO EM LOCAL COM BAIXO NÍVEL DE INTERFERÊNCIAS - FORNECIMENTO E ASSENTAMENTO. AF_03/2024	M	73,00	0,70427900	51,41236700
4.11	COMP-VL-RJ-001	BOCA DE LOBO P/ TUBO DN: 600 MM COM ENTRADA D'ÁGUA	UN	2,00	14,08056814	28,16113628
4.22	102498	PINTURA DE MEIO-FIO COM TINTA BRANCA A BASE DE CAL (CAIAÇÃO). AF_05/2021	M	427,00	0,01600000	6,83200000
4.23	94991	EXECUÇÃO DE PASSEIO (CALÇADA) OU PISO DE CONCRETO COM CONCRETO MOLDADO IN LOCO, USINADO C20, ACABAMENTO CONVENCIONAL, NÃO ARMADO. AF_08/2022	M3	32,01	1,78280000	57,06742800
4.24	104658	PISO PODOTÁTIL DE ALERTA OU DIRECIONAL, DE CONCRETO, ASSENTADO SOBRE ARGAMASSA. AF_03/2024	M2	57,75	1,27900000	73,86225000
4.28	102508	PINTURA DE FAIXA DE PEDESTRE OU ZEBRADA COM TINTA EPÓXI, E = 30 CM, APLICAÇÃO MANUAL. AF_05/2021	M2	39,60	0,18000000	7,12800000
4.29	102512	PINTURA DE EIXO VIÁRIO SOBRE ASFALTO COM TINTA RETRORREFLETIVA A BASE DE RESINA ACRÍLICA COM MICROESFERAS DE VIDRO, E = 10 CM, APLICAÇÃO MECÂNICA COM DEMARCADORA AUTOPROPELIDA. AF_05/2021	M	54,03	0,01400000	0,75642000
5.1	104796	DEMOLIÇÃO DE GUIAS, SARJETAS OU SARJETÕES, DE FORMA MECANIZADA, SEM REAPROVEITAMENTO. AF_09/2023	M	384,40	0,07720000	29,67568000
5.4	98529	CORTE RASO E RECORTE DE ÁRVORE COM DIÂMETRO DE TRONCO MAIOR OU IGUAL A 0,20 M E MENOR QUE 0,40 M. AF_03/2024	UN	4,00	2,16850000	8,67400000
5.5	98526	REMOÇÃO DE RAÍZES REMANESCENTES DE TRONCO DE ÁRVORE COM DIÂMETRO MAIOR OU IGUAL A 0,20 M E MENOR QUE 0,40 M. AF_03/2024	UN	4,00	1,06190000	4,24760000
5.6	102303	ESCAVAÇÃO MECANIZADA DE VALA COM PROF. ATÉ 1,5 M (MÉDIA MONTANTE E JUSANTE/UMA COMPOSIÇÃO POR TRECHO), RETROESCAV. (0,26 M3), LARG. DE 0,8 M A 1,5 M, EM SOLO MOLE, LOCAIS COM BAIXO NÍVEL DE INTERFERÊNCIA. AF_09/2024	M3	181,91	0,08544200	15,54275422
5.7	93369	REATERRO MECANIZADO DE VALA COM ESCAVADEIRA HIDRÁULICA (CAPACIDADE DA CAÇAMBA: 0,8 M³/POTÊNCIA: 111 HP), LARGURA 1,5 A 2,5 M, PROFUNDIDADE 1,5 A 3,0 M, COM SOLO (SEM SUBSTITUIÇÃO) DE 1ª CATEGORIA, COM COMPACTADOR DE SOLOS DE PERCUSSÃO. AF_08/2023	M3	83,69	0,03790000	3,17185100
5.8	94316	ATERRO MECANIZADO DE VALA COM RETROESCAVADEIRA (CAPACIDADE DA CAÇAMBA DA RETRO: 0,26 M³ / POTÊNCIA: 88 HP), LARGURA ATÉ 1,5 M, PROFUNDIDADE ATÉ 1,5 M, COM SOLO ARGILLO-ARENOSO. AF_08/2023	M3	43,31	0,05210000	2,25645100
5.9	101623	PREPARO DE FUNDO DE VALA COM LARGURA MENOR QUE 1,5 M, COM CAMADA DE BRITA, LANÇAMENTO MECANIZADO. AF_08/2020	M3	3,70	1,38190000	5,11303000
5.10	92212	TUBO DE CONCRETO PARA REDES COLETORAS DE ÁGUAS PLUVIAIS, DIÂMETRO DE 600 MM, JUNTA RÍGIDA, INSTALADO EM LOCAL COM BAIXO NÍVEL DE INTERFERÊNCIAS - FORNECIMENTO E ASSENTAMENTO. AF_03/2024	M	74,00	0,70427900	52,11664600
5.11	COMP-VL-RJ-001	BOCA DE LOBO P/ TUBO DN: 600 MM COM ENTRADA D'ÁGUA	UN	3,00	14,08056814	42,24170442
5.21	102498	PINTURA DE MEIO-FIO COM TINTA BRANCA A BASE DE CAL (CAIAÇÃO). AF_05/2021	M	394,30	0,01600000	6,30880000
5.22	94991	EXECUÇÃO DE PASSEIO (CALÇADA) OU PISO DE CONCRETO COM CONCRETO MOLDADO IN LOCO, USINADO C20, ACABAMENTO CONVENCIONAL, NÃO ARMADO. AF_08/2022	M3	33,10	1,78280000	59,01068000
5.23	104658	PISO PODOTÁTIL DE ALERTA OU DIRECIONAL, DE CONCRETO, ASSENTADO SOBRE ARGAMASSA. AF_03/2024	M2	57,75	1,27900000	73,86225000
5.26	102508	PINTURA DE FAIXA DE PEDESTRE OU ZEBRADA COM TINTA EPÓXI, E = 30 CM, APLICAÇÃO MANUAL. AF_05/2021	M2	43,64	0,18000000	7,85520000
5.27	102512	PINTURA DE EIXO VIÁRIO SOBRE ASFALTO COM TINTA RETRORREFLETIVA A BASE DE RESINA ACRÍLICA COM MICROESFERAS DE VIDRO, E = 10 CM, APLICAÇÃO MECÂNICA COM DEMARCADORA AUTOPROPELIDA. AF_05/2021	M	54,27	0,01400000	0,75978000
6.1	104796	DEMOLIÇÃO DE GUIAS, SARJETAS OU SARJETÕES, DE FORMA MECANIZADA, SEM REAPROVEITAMENTO. AF_09/2023	M	324,60	0,07720000	25,05912000
6.4	102303	ESCAVAÇÃO MECANIZADA DE VALA COM PROF. ATÉ 1,5 M (MÉDIA MONTANTE E JUSANTE/UMA COMPOSIÇÃO POR TRECHO), RETROESCAV. (0,26 M3), LARG. DE 0,8 M A 1,5 M, EM SOLO MOLE, LOCAIS COM BAIXO NÍVEL DE INTERFERÊNCIA. AF_09/2024	M3	214,52	0,08544200	18,32901784
6.5	93369	REATERRO MECANIZADO DE VALA COM ESCAVADEIRA HIDRÁULICA (CAPACIDADE DA	M3	96,81	0,03790000	3,66909900

	DETALHAMENTO DOS QUANTITATIVOS					
	OBRA:	REVITALIZAÇÃO DA RUA JAMARI (PT 02)	DATA : 12/08/2025		BDI : 23,38%	
	DESCRIÇÃO:	REVITALIZAÇÃO DA RUA JAMARI (PT 02)	FONTE	VERSÃO	HORA	MES
	LOCAL:	Município de Rolim de Moura	SICRO NOVO	2025/10	-	-
	CLIENTE:	Prefeitura Municipal de Rolim de Moura	SINAPI	2025/12 SEM DESONERAÇÃO	118,72%	72,48%
			Composições Próprias	PRÓPRIA	0,00%	0,00%

ITEM	CÓDIGO	DESCRIÇÃO	UNID	QUANTIDADE DO SERVIÇO	COEFICIENTE DO INSUMO	QUANTIDADE TOTAL
6.5	93369	CAÇAMBA: 0,8 M³/POTÊNCIA: 111 HP), LARGURA 1,5 A 2,5 M, PROFUNDIDADE 1,5 A 3,0 M, COM SOLO (SEM SUBSTITUIÇÃO) DE 1ª CATEGORIA, COM COMPACTADOR DE SOLOS DE PERCUSSÃO. AF_08/2023				
6.6	94316	ATERRO MECANIZADO DE VALA COM RETROESCAVADEIRA (CAPACIDADE DA CAÇAMBA DA RETRO: 0,26 M³ / POTÊNCIA: 88 HP), LARGURA ATÉ 1,5 M, PROFUNDIDADE ATÉ 1,5 M, COM SOLO ARGILO-ARENOSO. AF_08/2023	M3	43,61	0,05210000	2,27208100
6.7	101623	PREPARO DE FUNDO DE VALA COM LARGURA MENOR QUE 1,5 M, COM CAMADA DE BRITA, LANÇAMENTO MECANIZADO. AF_08/2020	M3	4,85	1,38190000	6,70221500
6.8	92212	TUBO DE CONCRETO PARA REDES COLETORAS DE ÁGUAS PLUVIAIS, DIÂMETRO DE 600 MM, JUNTA RÍGIDA, INSTALADO EM LOCAL COM BAIXO NÍVEL DE INTERFERÊNCIAS - FORNECIMENTO E ASSENTAMENTO. AF_03/2024	M	97,00	0,70427900	68,31506300
6.9	COMP-VL-RJ-001	BOCA DE LOBO P/ TUBO DN: 600 MM COM ENTRADA D'ÁGUA	UN	1,00	14,08056814	14,08056814
6.20	102498	PINTURA DE MEIO-FIO COM TINTA BRANCA A BASE DE CAL (CAIAÇÃO). AF_05/2021	M	350,00	0,01600000	5,60000000
6.21	94991	EXECUÇÃO DE PASSEIO (CALÇADA) OU PISO DE CONCRETO COM CONCRETO MOLDADO IN LOCO, USINADO C20, ACABAMENTO CONVENCIONAL, NÃO ARMADO. AF_08/2022	M3	32,40	1,78280000	57,76272000
6.22	104658	PISO PODOTÁTIL DE ALERTA OU DIRECIONAL, DE CONCRETO, ASSENTADO SOBRE ARGAMASSA. AF_03/2024	M2	58,75	1,27900000	75,14125000
6.25	102508	PINTURA DE FAIXA DE PEDESTRE OU ZEBRADA COM TINTA EPÓXI, E = 30 CM, APLICAÇÃO MANUAL. AF_05/2021	M2	48,60	0,18000000	8,74800000
6.26	102512	PINTURA DE EIXO VIÁRIO SOBRE ASFALTO COM TINTA RETRORREFLETIVA A BASE DE RESINA ACRÍLICA COM MICROESFERAS DE VIDRO, E = 10 CM, APLICAÇÃO MECÂNICA COM DEMARCADORA AUTOPROPELIDA. AF_05/2021	M	53,57	0,01400000	0,74998000
7.1	104796	DEMOLIÇÃO DE GUIAS, SARJETAS OU SARJETÕES, DE FORMA MECANIZADA, SEM REAPROVEITAMENTO. AF_09/2023	M	391,60	0,07720000	30,23152000
7.4	98529	CORTE RASO E RECORTE DE ÁRVORE COM DIÂMETRO DE TRONCO MAIOR OU IGUAL A 0,20 M E MENOR QUE 0,40 M. AF_03/2024	UN	1,00	2,16850000	2,16850000
7.5	98526	REMOÇÃO DE RAÍZES REMANESCENTES DE TRONCO DE ÁRVORE COM DIÂMETRO MAIOR OU IGUAL A 0,20 M E MENOR QUE 0,40 M. AF_03/2024	UN	1,00	1,06190000	1,06190000
7.6	102303	ESCAVAÇÃO MECANIZADA DE VALA COM PROF. ATÉ 1,5 M (MÉDIA MONTANTE E JUSANTE/UMA COMPOSIÇÃO POR TRECHO), RETROESCAV. (0,26 M3), LARG. DE 0,8 M A 1,5 M, EM SOLO MOLE, LOCAIS COM BAIXO NÍVEL DE INTERFERÊNCIA. AF_09/2024	M3	202,14	0,08544200	17,27124588
7.7	93369	REATERRO MECANIZADO DE VALA COM ESCAVADEIRA HIDRÁULICA (CAPACIDADE DA CAÇAMBA: 0,8 M³/POTÊNCIA: 111 HP), LARGURA 1,5 A 2,5 M, PROFUNDIDADE 1,5 A 3,0 M, COM SOLO (SEM SUBSTITUIÇÃO) DE 1ª CATEGORIA, COM COMPACTADOR DE SOLOS DE PERCUSSÃO. AF_08/2023	M3	92,56	0,03790000	3,50802400
7.8	94316	ATERRO MECANIZADO DE VALA COM RETROESCAVADEIRA (CAPACIDADE DA CAÇAMBA DA RETRO: 0,26 M³ / POTÊNCIA: 88 HP), LARGURA ATÉ 1,5 M, PROFUNDIDADE ATÉ 1,5 M, COM SOLO ARGILO-ARENOSO. AF_08/2023	M3	43,85	0,05210000	2,28458500
7.9	101623	PREPARO DE FUNDO DE VALA COM LARGURA MENOR QUE 1,5 M, COM CAMADA DE BRITA, LANÇAMENTO MECANIZADO. AF_08/2020	M3	4,20	1,38190000	5,80398000
7.10	92212	TUBO DE CONCRETO PARA REDES COLETORAS DE ÁGUAS PLUVIAIS, DIÂMETRO DE 600 MM, JUNTA RÍGIDA, INSTALADO EM LOCAL COM BAIXO NÍVEL DE INTERFERÊNCIAS - FORNECIMENTO E ASSENTAMENTO. AF_03/2024	M	84,00	0,70427900	59,15943600
7.11	COMP-VL-RJ-001	BOCA DE LOBO P/ TUBO DN: 600 MM COM ENTRADA D'ÁGUA	UN	3,00	14,08056814	42,24170442
7.22	102498	PINTURA DE MEIO-FIO COM TINTA BRANCA A BASE DE CAL (CAIAÇÃO). AF_05/2021	M	397,80	0,01600000	6,36480000
7.23	94991	EXECUÇÃO DE PASSEIO (CALÇADA) OU PISO DE CONCRETO COM CONCRETO MOLDADO IN LOCO, USINADO C20, ACABAMENTO CONVENCIONAL, NÃO ARMADO. AF_08/2022	M3	33,33	1,78280000	59,42072400
7.24	104658	PISO PODOTÁTIL DE ALERTA OU DIRECIONAL, DE CONCRETO, ASSENTADO SOBRE ARGAMASSA. AF_03/2024	M2	59,00	1,27900000	75,46100000
7.27	102508	PINTURA DE FAIXA DE PEDESTRE OU ZEBRADA COM TINTA EPÓXI, E = 30 CM, APLICAÇÃO MANUAL. AF_05/2021	M2	39,60	0,18000000	7,12800000
7.28	102512	PINTURA DE EIXO VIÁRIO SOBRE ASFALTO COM TINTA RETRORREFLETIVA A BASE DE RESINA ACRÍLICA COM MICROESFERAS DE VIDRO, E = 10 CM, APLICAÇÃO MECÂNICA COM DEMARCADORA AUTOPROPELIDA. AF_05/2021	M	54,51	0,01400000	0,76314000
8.1	104796	DEMOLIÇÃO DE GUIAS, SARJETAS OU SARJETÕES, DE FORMA MECANIZADA, SEM REAPROVEITAMENTO. AF_09/2023	M	404,70	0,07720000	31,24284000
8.4	102303	ESCAVAÇÃO MECANIZADA DE VALA COM PROF. ATÉ 1,5 M (MÉDIA MONTANTE E JUSANTE/UMA COMPOSIÇÃO POR TRECHO), RETROESCAV. (0,26 M3), LARG. DE 0,8 M A 1,5 M, EM SOLO MOLE, LOCAIS COM BAIXO NÍVEL DE INTERFERÊNCIA. AF_09/2024	M3	132,69	0,08544200	11,33729898
8.5	93369	REATERRO MECANIZADO DE VALA COM ESCAVADEIRA HIDRÁULICA (CAPACIDADE DA CAÇAMBA: 0,8 M³/POTÊNCIA: 111 HP), LARGURA 1,5 A 2,5 M, PROFUNDIDADE 1,5 A 3,0 M, COM SOLO (SEM SUBSTITUIÇÃO) DE 1ª CATEGORIA, COM COMPACTADOR DE SOLOS DE PERCUSSÃO. AF_08/2023	M3	54,21	0,03790000	2,05455900
8.6	94316	ATERRO MECANIZADO DE VALA COM RETROESCAVADEIRA (CAPACIDADE DA CAÇAMBA DA RETRO: 0,26 M³ / POTÊNCIA: 88 HP), LARGURA ATÉ 1,5 M, PROFUNDIDADE ATÉ 1,5 M, COM SOLO ARGILO-ARENOSO. AF_08/2023	M3	44,82	0,05210000	2,33512200
8.7	101623	PREPARO DE FUNDO DE VALA COM LARGURA MENOR QUE 1,5 M, COM CAMADA DE BRITA, LANÇAMENTO MECANIZADO. AF_08/2020	M3	1,90	1,38190000	2,62561000
8.8	92212	TUBO DE CONCRETO PARA REDES COLETORAS DE ÁGUAS PLUVIAIS, DIÂMETRO DE 600 MM, JUNTA RÍGIDA, INSTALADO EM LOCAL COM BAIXO NÍVEL DE INTERFERÊNCIAS - FORNECIMENTO E ASSENTAMENTO. AF_03/2024	M	38,00	0,70427900	26,76260200
8.9	COMP-VL-RJ-001	BOCA DE LOBO P/ TUBO DN: 600 MM COM ENTRADA D'ÁGUA	UN	2,00	14,08056814	28,16113628
8.20	102498	PINTURA DE MEIO-FIO COM TINTA BRANCA A BASE DE CAL (CAIAÇÃO). AF_05/2021	M	417,30	0,01600000	6,67680000
8.21	94991	EXECUÇÃO DE PASSEIO (CALÇADA) OU PISO DE CONCRETO COM CONCRETO MOLDADO IN LOCO, USINADO C20, ACABAMENTO CONVENCIONAL, NÃO ARMADO. AF_08/2022	M3	33,31	1,78280000	59,38506800


	DETALHAMENTO DOS QUANTITATIVOS						
	OBRA:	REVITALIZAÇÃO DA RUA JAMARI (PT 02)	DATA : 12/08/2025		BDI : 23,38%		
	DESCRIÇÃO:	REVITALIZAÇÃO DA RUA JAMARI (PT 02)	FONTE	VERSÃO	HORA	MES	
	LOCAL:	Município de Rolim de Moura	SICRO NOVO	2025/10	-	-	
	CLIENTE:	Prefeitura Municipal de Rolim de Moura	SINAPI	2025/12 SEM DESONERAÇÃO	118,72%	72,48%	
			Composições Próprias	PRÓPRIA	0,00%	0,00%	

ITEM	CÓDIGO	DESCRIÇÃO	UNID	QUANTIDADE DO SERVIÇO	COEFICIENTE DO INSUMO	QUANTIDADE TOTAL
8.22	104658	PISO PODOTÁTIL DE ALERTA OU DIRECIONAL, DE CONCRETO, ASSENTADO SOBRE ARGAMASSA. AF_03/2024	M2	60,00	1,27900000	76,74000000
8.25	102508	PINTURA DE FAIXA DE PEDESTRE OU ZEBRADA COM TINTA EPÓXI, E = 30 CM, APLICAÇÃO MANUAL. AF_05/2021	M2	39,60	0,18000000	7,12800000
8.26	102512	PINTURA DE EIXO VIÁRIO SOBRE ASFALTO COM TINTA RETRORREFLETIVA A BASE DE RESINA ACRILICA COM MICROESFERAS DE VIDRO, E = 10 CM, APLICAÇÃO MECÂNICA COM DEMARCADORA AUTOPROPELIDA. AF_05/2021	M	56,64	0,01400000	0,79296000
9.1	104796	DEMOLIÇÃO DE GUIAS, SARJETAS OU SARJETÕES, DE FORMA MECANIZADA, SEM REAPROVEITAMENTO. AF_09/2023	M	403,20	0,07720000	31,12704000
9.4	98529	CORTE RASO E RECORTE DE ÁRVORE COM DIÂMETRO DE TRONCO MAIOR OU IGUAL A 0,20 M E MENOR QUE 0,40 M. AF_03/2024	UN	3,00	2,16850000	6,50550000
9.5	98526	REMOÇÃO DE RAÍZES REMANESCENTES DE TRONCO DE ÁRVORE COM DIÂMETRO MAIOR OU IGUAL A 0,20 M E MENOR QUE 0,40 M. AF_03/2024	UN	3,00	1,06190000	3,18570000
9.6	102303	ESCAVAÇÃO MECANIZADA DE VALA COM PROF. ATÉ 1,5 M (MÉDIA MONTANTE E JUSANTE/UMA COMPOSIÇÃO POR TRECHO), RETROESCAV. (0,26 M3), LARG. DE 0,8 M A 1,5 M, EM SOLO MOLE, LOCAIS COM BAIXO NÍVEL DE INTERFERÊNCIA. AF_09/2024	M3	200,83	0,08544200	17,15931686
9.7	93369	REATERRO MECANIZADO DE VALA COM ESCAVADEIRA HIDRÁULICA (CAPACIDADE DA CAÇAMBA: 0,8 M³/POTÊNCIA: 111 HP), LARGURA 1,5 A 2,5 M, PROFUNDIDADE 1,5 A 3,0 M, COM SOLO (SEM SUBSTITUIÇÃO) DE 1ª CATEGORIA, COM COMPACTADOR DE SOLOS DE PERCUSSÃO. AF_08/2023	M3	103,91	0,03790000	3,93818900
9.8	94316	ATERRO MECANIZADO DE VALA COM RETROESCAVADEIRA (CAPACIDADE DA CAÇAMBA DA RETRO: 0,26 M³ / POTÊNCIA: 88 HP), LARGURA ATÉ 1,5 M, PROFUNDIDADE ATÉ 1,5 M, COM SOLO ARGILO-ARENOSO. AF_08/2023	M3	43,31	0,05210000	2,25645100
9.9	101623	PREPARO DE FUNDO DE VALA COM LARGURA MENOR QUE 1,5 M, COM CAMADA DE BRITA, LANÇAMENTO MECANIZADO. AF_08/2020	M3	4,80	1,38190000	6,63312000
9.10	92212	TUBO DE CONCRETO PARA REDES COLETORAS DE ÁGUAS PLUVIAIS, DIÂMETRO DE 600 MM, JUNTA RÍGIDA, INSTALADO EM LOCAL COM BAIXO NÍVEL DE INTERFERÊNCIAS - FORNECIMENTO E ASSENTAMENTO. AF_03/2024	M	96,00	0,70427900	67,61078400
9.11	COMP-VL-RJ-001	BOCA DE LOBO P/ TUBO DN: 600 MM COM ENTRADA D'ÁGUA	UN	3,00	14,08056814	42,24170442
9.22	102498	PINTURA DE MEIO-FIO COM TINTA BRANCA A BASE DE CAL (CAIÇÃO). AF_05/2021	M	413,70	0,01600000	6,61920000
9.23	94991	EXECUÇÃO DE PASSEIO (CALÇADA) OU PISO DE CONCRETO COM CONCRETO MOLDADO IN LOCO, USINADO C20, ACABAMENTO CONVENCIONAL, NÃO ARMADO. AF_08/2022	M3	34,94	1,78280000	62,29103200
9.24	104658	PISO PODOTÁTIL DE ALERTA OU DIRECIONAL, DE CONCRETO, ASSENTADO SOBRE ARGAMASSA. AF_03/2024	M2	60,00	1,27900000	76,74000000
9.28	102508	PINTURA DE FAIXA DE PEDESTRE OU ZEBRADA COM TINTA EPÓXI, E = 30 CM, APLICAÇÃO MANUAL. AF_05/2021	M2	39,60	0,18000000	7,12800000
9.29	102512	PINTURA DE EIXO VIÁRIO SOBRE ASFALTO COM TINTA RETRORREFLETIVA A BASE DE RESINA ACRILICA COM MICROESFERAS DE VIDRO, E = 10 CM, APLICAÇÃO MECÂNICA COM DEMARCADORA AUTOPROPELIDA. AF_05/2021	M	56,06	0,01400000	0,78484000
TOTAL:						2.197,37387759
[Encargos Complementares]	00043469	FERRAMENTAS - FAMILIA TOPOGRAFO - HORISTA (ENCARGOS COMPLEMENTARES - COLETADO CAIXA)	H			
1.1	COM-48500129	ADMINISTRAÇÃO E CONTROLE (ENGENHEIRO CIVIL MESTRE DE OBRAS E TOPOGRAFO)	MÊS	5,00	16,00000000	80,00000000
TOTAL:						80,00000000
[Material]	00012815	FITA CREPE ROLO DE *25* MM X 50 M	UN			
3.28	102508	PINTURA DE FAIXA DE PEDESTRE OU ZEBRADA COM TINTA EPÓXI, E = 30 CM, APLICAÇÃO MANUAL. AF_05/2021	M2	39,60	0,01200000	0,47520000
4.28	102508	PINTURA DE FAIXA DE PEDESTRE OU ZEBRADA COM TINTA EPÓXI, E = 30 CM, APLICAÇÃO MANUAL. AF_05/2021	M2	39,60	0,01200000	0,47520000
5.26	102508	PINTURA DE FAIXA DE PEDESTRE OU ZEBRADA COM TINTA EPÓXI, E = 30 CM, APLICAÇÃO MANUAL. AF_05/2021	M2	43,64	0,01200000	0,52368000
6.25	102508	PINTURA DE FAIXA DE PEDESTRE OU ZEBRADA COM TINTA EPÓXI, E = 30 CM, APLICAÇÃO MANUAL. AF_05/2021	M2	48,60	0,01200000	0,58320000
7.27	102508	PINTURA DE FAIXA DE PEDESTRE OU ZEBRADA COM TINTA EPÓXI, E = 30 CM, APLICAÇÃO MANUAL. AF_05/2021	M2	39,60	0,01200000	0,47520000
8.25	102508	PINTURA DE FAIXA DE PEDESTRE OU ZEBRADA COM TINTA EPÓXI, E = 30 CM, APLICAÇÃO MANUAL. AF_05/2021	M2	39,60	0,01200000	0,47520000
9.28	102508	PINTURA DE FAIXA DE PEDESTRE OU ZEBRADA COM TINTA EPÓXI, E = 30 CM, APLICAÇÃO MANUAL. AF_05/2021	M2	39,60	0,01200000	0,47520000
TOTAL:						3,48288000
[Material]	00021127	FITA ISOLANTE ADESIVA ANTICHAMA, USO ATE 750 V, EM ROLO DE 19 MM X 5 M	UN			
2.2	CPVL - 001	ALMOXARIFADO PROVISÓRIO EM MADEIRA	UN	1,00	0,09400000	0,09400000
TOTAL:						0,09400000
[Equipamento]	E9568	Furadeira de impacto de 12,5 mm - 0,80 kW (PRODUTIVO)	CHP			
3.26	5213464	Placa de advertência em aço, lado de 0,60 m - película retrorrefletiva tipo I + SI - fornecimento e implantação	un	6,00	0,01355	0,08132

	DETALHAMENTO DOS QUANTITATIVOS				
	OBRA:	REVITALIZAÇÃO DA RUA JAMARI (PT 02)	DATA : 12/08/2025		BDI : 23,38%
	DESCRIÇÃO:	REVITALIZAÇÃO DA RUA JAMARI (PT 02)	FONTE	VERSÃO	HORA MES
	LOCAL:	Município de Rolim de Moura	SICRO NOVO	2025/10	- -
	CLIENTE:	Prefeitura Municipal de Rolim de Moura	SINAPI Composições Próprias	2025/12 SEM DESONERAÇÃO PRÓPRIA	118,72% 72,48% 0,00% 0,00%

ITEM	CÓDIGO	DESCRIÇÃO	UNID	QUANTIDADE DO SERVIÇO	COEFICIENTE DO INSUMO	QUANTIDADE TOTAL
4.25	5213464	Placa de advertência em aço, lado de 0,60 m - película retrorrefletiva tipo I + SI - fornecimento e implantação	un	4,00	0,01355	0,05422
4.26	5213456	Placa de regulamentação em fibra, R1 lado 0,248 m - película retrorrefletiva tipo I + SI - fornecimento e implantação	un	2,00	0,01807	0,03615
5.24	5213464	Placa de advertência em aço, lado de 0,60 m - película retrorrefletiva tipo I + SI - fornecimento e implantação	un	4,00	0,01355	0,05422
6.23	5213464	Placa de advertência em aço, lado de 0,60 m - película retrorrefletiva tipo I + SI - fornecimento e implantação	un	4,00	0,01355	0,05422
7.25	5213464	Placa de advertência em aço, lado de 0,60 m - película retrorrefletiva tipo I + SI - fornecimento e implantação	un	4,00	0,01355	0,05422
8.23	5213464	Placa de advertência em aço, lado de 0,60 m - película retrorrefletiva tipo I + SI - fornecimento e implantação	un	4,00	0,01355	0,05422
9.25	5213464	Placa de advertência em aço, lado de 0,60 m - película retrorrefletiva tipo I + SI - fornecimento e implantação	un	6,00	0,01355	0,08132
9.26	5213444	Placa de regulamentação em aço, R1 lado 0,248 m - película retrorrefletiva tipo I + SI - fornecimento e implantação	un	2,00	0,01356	0,02711
TOTAL:						0,49699

[Material]	00004222	GASOLINA COMUM	L			
3.3	97636	DEMOLIÇÃO PARCIAL DE PAVIMENTO ASFÁLTICO, DE FORMA MECANIZADA, SEM REAPROVEITAMENTO. AF_09/2023	M2	58,60	0,07598000	4,45242800
3.7	93369	REATERRO MECANIZADO DE VALA COM ESCAVADEIRA HIDRÁULICA (CAPACIDADE DA CAÇAMBA: 0,8 M³/POTÊNCIA: 111 HP), LARGURA 1,5 A 2,5 M, PROFUNDIDADE 1,5 A 3,0 M, COM SOLO (SEM SUBSTITUIÇÃO) DE 1ª CATEGORIA, COM COMPACTADOR DE SOLOS DE PERCUSSÃO. AF_08/2023	M3	109,92	0,12895600	14,17484352
3.8	94316	ATERRO MECANIZADO DE VALA COM RETROESCAVADEIRA (CAPACIDADE DA CAÇAMBA DA RETRO: 0,26 M³ / POTÊNCIA: 88 HP), LARGURA ATÉ 1,5 M, PROFUNDIDADE ATÉ 1,5 M, COM SOLO ARGILLO-ARENOSO. AF_08/2023	M3	182,56	0,16830200	30,72521312
3.9	101623	PREPARO DE FUNDO DE VALA COM LARGURA MENOR QUE 1,5 M, COM CAMADA DE BRITA, LANÇAMENTO MECANIZADO. AF_08/2020	M3	5,20	0,07395400	0,38456080
4.3	97636	DEMOLIÇÃO PARCIAL DE PAVIMENTO ASFÁLTICO, DE FORMA MECANIZADA, SEM REAPROVEITAMENTO. AF_09/2023	M2	32,28	0,07598000	2,45263440
4.7	93369	REATERRO MECANIZADO DE VALA COM ESCAVADEIRA HIDRÁULICA (CAPACIDADE DA CAÇAMBA: 0,8 M³/POTÊNCIA: 111 HP), LARGURA 1,5 A 2,5 M, PROFUNDIDADE 1,5 A 3,0 M, COM SOLO (SEM SUBSTITUIÇÃO) DE 1ª CATEGORIA, COM COMPACTADOR DE SOLOS DE PERCUSSÃO. AF_08/2023	M3	82,27	0,12895600	10,60921012
4.8	94316	ATERRO MECANIZADO DE VALA COM RETROESCAVADEIRA (CAPACIDADE DA CAÇAMBA DA RETRO: 0,26 M³ / POTÊNCIA: 88 HP), LARGURA ATÉ 1,5 M, PROFUNDIDADE ATÉ 1,5 M, COM SOLO ARGILLO-ARENOSO. AF_08/2023	M3	44,11	0,16830200	7,42380122
4.9	101623	PREPARO DE FUNDO DE VALA COM LARGURA MENOR QUE 1,5 M, COM CAMADA DE BRITA, LANÇAMENTO MECANIZADO. AF_08/2020	M3	3,65	0,07395400	0,26993210
5.3	97636	DEMOLIÇÃO PARCIAL DE PAVIMENTO ASFÁLTICO, DE FORMA MECANIZADA, SEM REAPROVEITAMENTO. AF_09/2023	M2	37,07	0,07598000	2,81657860
5.7	93369	REATERRO MECANIZADO DE VALA COM ESCAVADEIRA HIDRÁULICA (CAPACIDADE DA CAÇAMBA: 0,8 M³/POTÊNCIA: 111 HP), LARGURA 1,5 A 2,5 M, PROFUNDIDADE 1,5 A 3,0 M, COM SOLO (SEM SUBSTITUIÇÃO) DE 1ª CATEGORIA, COM COMPACTADOR DE SOLOS DE PERCUSSÃO. AF_08/2023	M3	83,69	0,12895600	10,79232764
5.8	94316	ATERRO MECANIZADO DE VALA COM RETROESCAVADEIRA (CAPACIDADE DA CAÇAMBA DA RETRO: 0,26 M³ / POTÊNCIA: 88 HP), LARGURA ATÉ 1,5 M, PROFUNDIDADE ATÉ 1,5 M, COM SOLO ARGILLO-ARENOSO. AF_08/2023	M3	43,31	0,16830200	7,28915962
5.9	101623	PREPARO DE FUNDO DE VALA COM LARGURA MENOR QUE 1,5 M, COM CAMADA DE BRITA, LANÇAMENTO MECANIZADO. AF_08/2020	M3	3,70	0,07395400	0,27362980
6.3	97636	DEMOLIÇÃO PARCIAL DE PAVIMENTO ASFÁLTICO, DE FORMA MECANIZADA, SEM REAPROVEITAMENTO. AF_09/2023	M2	48,13	0,07598000	3,65691740
6.5	93369	REATERRO MECANIZADO DE VALA COM ESCAVADEIRA HIDRÁULICA (CAPACIDADE DA CAÇAMBA: 0,8 M³/POTÊNCIA: 111 HP), LARGURA 1,5 A 2,5 M, PROFUNDIDADE 1,5 A 3,0 M, COM SOLO (SEM SUBSTITUIÇÃO) DE 1ª CATEGORIA, COM COMPACTADOR DE SOLOS DE PERCUSSÃO. AF_08/2023	M3	96,81	0,12895600	12,48423036
6.6	94316	ATERRO MECANIZADO DE VALA COM RETROESCAVADEIRA (CAPACIDADE DA CAÇAMBA DA RETRO: 0,26 M³ / POTÊNCIA: 88 HP), LARGURA ATÉ 1,5 M, PROFUNDIDADE ATÉ 1,5 M, COM SOLO ARGILLO-ARENOSO. AF_08/2023	M3	43,61	0,16830200	7,33965022
6.7	101623	PREPARO DE FUNDO DE VALA COM LARGURA MENOR QUE 1,5 M, COM CAMADA DE BRITA, LANÇAMENTO MECANIZADO. AF_08/2020	M3	4,85	0,07395400	0,35867690
7.3	97636	DEMOLIÇÃO PARCIAL DE PAVIMENTO ASFÁLTICO, DE FORMA MECANIZADA, SEM REAPROVEITAMENTO. AF_09/2023	M2	45,99	0,07598000	3,49432020
7.7	93369	REATERRO MECANIZADO DE VALA COM ESCAVADEIRA HIDRÁULICA (CAPACIDADE DA CAÇAMBA: 0,8 M³/POTÊNCIA: 111 HP), LARGURA 1,5 A 2,5 M, PROFUNDIDADE 1,5 A 3,0 M, COM SOLO (SEM SUBSTITUIÇÃO) DE 1ª CATEGORIA, COM COMPACTADOR DE SOLOS DE PERCUSSÃO. AF_08/2023	M3	92,56	0,12895600	11,93616736
7.8	94316	ATERRO MECANIZADO DE VALA COM RETROESCAVADEIRA (CAPACIDADE DA CAÇAMBA DA RETRO: 0,26 M³ / POTÊNCIA: 88 HP), LARGURA ATÉ 1,5 M, PROFUNDIDADE ATÉ 1,5 M, COM SOLO ARGILLO-ARENOSO. AF_08/2023	M3	43,85	0,16830200	7,38004270
7.9	101623	PREPARO DE FUNDO DE VALA COM LARGURA MENOR QUE 1,5 M, COM CAMADA DE BRITA, LANÇAMENTO MECANIZADO. AF_08/2020	M3	4,20	0,07395400	0,31060680
8.3	97636	DEMOLIÇÃO PARCIAL DE PAVIMENTO ASFÁLTICO, DE FORMA MECANIZADA, SEM REAPROVEITAMENTO. AF_09/2023	M2	60,47	0,07598000	4,59451060
8.5	93369	REATERRO MECANIZADO DE VALA COM ESCAVADEIRA HIDRÁULICA (CAPACIDADE DA CAÇAMBA: 0,8 M³/POTÊNCIA: 111 HP), LARGURA 1,5 A 2,5 M, PROFUNDIDADE 1,5 A 3,0 M, COM SOLO (SEM SUBSTITUIÇÃO) DE 1ª CATEGORIA, COM COMPACTADOR DE SOLOS DE PERCUSSÃO. AF_08/2023	M3	54,21	0,12895600	6,99070476


	DETALHAMENTO DOS QUANTITATIVOS				
	OBRA:	REVITALIZAÇÃO DA RUA JAMARI (PT 02)	DATA : 12/08/2025		BDI : 23,38%
	DESCRIÇÃO:	REVITALIZAÇÃO DA RUA JAMARI (PT 02)	FONTE	VERSÃO	HORA MES
	LOCAL:	Município de Rolim de Moura	SICRO NOVO	2025/10	- -
	CLIENTE:	Prefeitura Municipal de Rolim de Moura	SINAPI Composições Próprias	2025/12 SEM DESONERAÇÃO PROPRIA	118,72% 72,48% 0,00% 0,00%

ITEM	CÓDIGO	DESCRIÇÃO	UNID	QUANTIDADE DO SERVIÇO	COEFICIENTE DO INSUMO	QUANTIDADE TOTAL
8.6	94316	ATERRO MECANIZADO DE VALA COM RETROESCAVADEIRA (CAPACIDADE DA CAÇAMBA DA RETRO: 0,26 M³ / POTÊNCIA: 88 HP), LARGURA ATÉ 1,5 M, PROFUNDIDADE ATÉ 1,5 M, COM SOLO ARGILO-ARENOSO. AF_08/2023	M3	44,82	0,16830200	7,54329564
8.7	101623	PREPARO DE FUNDO DE VALA COM LARGURA MENOR QUE 1,5 M, COM CAMADA DE BRITA, LANÇAMENTO MECANIZADO. AF_08/2020	M3	1,90	0,07395400	0,14051260
9.3	97636	DEMOLIÇÃO PARCIAL DE PAVIMENTO ASFÁLTICO, DE FORMA MECANIZADA, SEM REAPROVEITAMENTO. AF_09/2023	M2	59,49	0,07598000	4,52005020
9.7	93369	REATERRO MECANIZADO DE VALA COM ESCAVADEIRA HIDRÁULICA (CAPACIDADE DA CAÇAMBA: 0.8 M³/POTÊNCIA: 111 HP), LARGURA 1,5 A 2.5 M, PROFUNDIDADE 1,5 A 3.0 M, COM SOLO (SEM SUBSTITUIÇÃO) DE 1ª CATEGORIA, COM COMPACTADOR DE SOLOS DE PERCUSSÃO. AF_08/2023	M3	103,91	0,12895600	13,39981796
9.8	94316	ATERRO MECANIZADO DE VALA COM RETROESCAVADEIRA (CAPACIDADE DA CAÇAMBA DA RETRO: 0,26 M³ / POTÊNCIA: 88 HP), LARGURA ATÉ 1,5 M, PROFUNDIDADE ATÉ 1,5 M, COM SOLO ARGILO-ARENOSO. AF_08/2023	M3	43,31	0,16830200	7,28915962
9.9	101623	PREPARO DE FUNDO DE VALA COM LARGURA MENOR QUE 1,5 M, COM CAMADA DE BRITA, LANÇAMENTO MECANIZADO. AF_08/2020	M3	4,80	0,07395400	0,35497920
					TOTAL:	183,45796146

[Equipamento]	E9779	Grupo gerador - 113 kVA (PRODUTIVO)	CHP			
3.21	2003947	Meio-fio de concreto - MFC 05 moldado no local com extrusora e concreto usinado - areia e brita comerciais	m	143,00	0,00134	0,19182
3.22	2003943	Meio-fio de concreto - MFC 03 moldado no local com extrusora e concreto usinado - areia e brita comerciais	m	237,30	0,00169	0,40027
4.20	2003947	Meio-fio de concreto - MFC 05 moldado no local com extrusora e concreto usinado - areia e brita comerciais	m	211,80	0,00134	0,28410
4.21	2003943	Meio-fio de concreto - MFC 03 moldado no local com extrusora e concreto usinado - areia e brita comerciais	m	215,20	0,00169	0,36299
5.19	2003947	Meio-fio de concreto - MFC 05 moldado no local com extrusora e concreto usinado - areia e brita comerciais	m	200,50	0,00134	0,26894
5.20	2003943	Meio-fio de concreto - MFC 03 moldado no local com extrusora e concreto usinado - areia e brita comerciais	m	193,80	0,00169	0,32689
6.18	2003947	Meio-fio de concreto - MFC 05 moldado no local com extrusora e concreto usinado - areia e brita comerciais	m	162,50	0,00134	0,21797
6.19	2003943	Meio-fio de concreto - MFC 03 moldado no local com extrusora e concreto usinado - areia e brita comerciais	m	187,50	0,00169	0,31627
7.20	2003947	Meio-fio de concreto - MFC 05 moldado no local com extrusora e concreto usinado - areia e brita comerciais	m	201,20	0,00134	0,26988
7.21	2003943	Meio-fio de concreto - MFC 03 moldado no local com extrusora e concreto usinado - areia e brita comerciais	m	196,60	0,00169	0,33161
8.18	2003947	Meio-fio de concreto - MFC 05 moldado no local com extrusora e concreto usinado - areia e brita comerciais	m	214,17	0,00134	0,28728
8.19	2003943	Meio-fio de concreto - MFC 03 moldado no local com extrusora e concreto usinado - areia e brita comerciais	m	203,13	0,00169	0,34263
9.20	2003947	Meio-fio de concreto - MFC 05 moldado no local com extrusora e concreto usinado - areia e brita comerciais	m	190,43	0,00134	0,25544
9.21	2003943	Meio-fio de concreto - MFC 03 moldado no local com extrusora e concreto usinado - areia e brita comerciais	m	223,27	0,00169	0,37660
					TOTAL:	4,23268

[Equipamento]	E9753	Grupo gerador - 23 kVA (PRODUTIVO)	CHP			
3.26	5213464	Placa de advertência em aço, lado de 0,60 m - película retrorrefletiva tipo I + SI - fornecimento e implantação	un	6,00	0,06217	0,37304
4.25	5213464	Placa de advertência em aço, lado de 0,60 m - película retrorrefletiva tipo I + SI - fornecimento e implantação	un	4,00	0,06217	0,24869
4.26	5213456	Placa de regulamentação em fibra, R1 lado 0,248 m - película retrorrefletiva tipo I + SI - fornecimento e implantação	un	2,00	0,06197	0,12394
5.24	5213464	Placa de advertência em aço, lado de 0,60 m - película retrorrefletiva tipo I + SI - fornecimento e implantação	un	4,00	0,06217	0,24869
6.23	5213464	Placa de advertência em aço, lado de 0,60 m - película retrorrefletiva tipo I + SI - fornecimento e implantação	un	4,00	0,06217	0,24869
7.25	5213464	Placa de advertência em aço, lado de 0,60 m - película retrorrefletiva tipo I + SI - fornecimento e implantação	un	4,00	0,06217	0,24869
8.23	5213464	Placa de advertência em aço, lado de 0,60 m - película retrorrefletiva tipo I + SI - fornecimento e implantação	un	4,00	0,06217	0,24869
9.25	5213464	Placa de advertência em aço, lado de 0,60 m - película retrorrefletiva tipo I + SI - fornecimento e implantação	un	6,00	0,06217	0,37304
9.26	5213444	Placa de regulamentação em aço, R1 lado 0,248 m - película retrorrefletiva tipo I + SI - fornecimento e implantação	un	2,00	0,06218	0,12436
					TOTAL:	2,23782

[Equipamento]	E9021	Grupo gerador - 456 kVA (PRODUTIVO)	CHP			
3.19	4011463	Concreto asfáltico - faixa C-12,5 - areia e brita comerciais	t	203,52	0,01004	2,04337
4.18	4011463	Concreto asfáltico - faixa C-12,5 - areia e brita comerciais	t	199,68	0,01004	2,00482

	DETALHAMENTO DOS QUANTITATIVOS						
	OBRA:	REVITALIZAÇÃO DA RUA JAMARI (PT 02)	DATA : 12/08/2025		BDI : 23,38%		
	DESCRIÇÃO:	REVITALIZAÇÃO DA RUA JAMARI (PT 02)	FORTE	VERSÃO	HORA	MES	
	LOCAL:	Município de Rolim de Moura	SICRO NOVO	2025/10	-	-	
	CLIENTE:	Prefeitura Municipal de Rolim de Moura	SINAPI	2025/12 SEM DESONERAÇÃO	118,72%	72,48%	
			Composições Próprias	PRÓPRIA	0,00%	0,00%	

ITEM	CÓDIGO	DESCRIÇÃO	UNID	QUANTIDADE DO SERVIÇO	COEFICIENTE DO INSUMO	QUANTIDADE TOTAL
5.17	4011463	Concreto asfáltico - faixa C-12,5 - areia e brita comerciais	t	201,12	0,01004	2,01928
6.16	4011463	Concreto asfáltico - faixa C-12,5 - areia e brita comerciais	t	200,83	0,01004	2,01637
7.18	4011463	Concreto asfáltico - faixa C-12,5 - areia e brita comerciais	t	134,40	0,01004	1,34940
8.16	4011463	Concreto asfáltico - faixa C-12,5 - areia e brita comerciais	t	164,16	0,01004	1,64819
9.18	4011463	Concreto asfáltico - faixa C-12,5 - areia e brita comerciais	t	168,00	0,01004	1,68675
TOTAL:						12,76817

[Material]	00007340	IMUNIZANTE PARA MADEIRA, INCOLOR	L
--------------	----------	----------------------------------	---

2.1	103689	FORNECIMENTO E INSTALAÇÃO DE PLACA DE OBRA COM CHAPA GALVANIZADA E ESTRUTURA DE MADEIRA. AF_03/2022_PS	M2	6,48	0,16285000	1,05526800
TOTAL:						1,05526800

[Material]	INS-BINÔMIO 02	INSUMO ASFÁLTICO - CAP 50/70 (NOV/2025)	T
--------------	----------------	---	---

3.16	INS-BINÔMIO 02	INSUMO ASFÁLTICO - CAP 50/70 (NOV/2025)	T	5,47	1,00000000	5,47000000
4.15	INS-BINÔMIO 02	INSUMO ASFÁLTICO - CAP 50/70 (NOV/2025)	T	5,37	1,00000000	5,37000000
5.14	INS-BINÔMIO 02	INSUMO ASFÁLTICO - CAP 50/70 (NOV/2025)	T	5,40	1,00000000	5,40000000
6.13	INS-BINÔMIO 02	INSUMO ASFÁLTICO - CAP 50/70 (NOV/2025)	T	5,40	1,00000000	5,40000000
7.15	INS-BINÔMIO 02	INSUMO ASFÁLTICO - CAP 50/70 (NOV/2025)	T	3,61	1,00000000	3,61000000
8.13	INS-BINÔMIO 02	INSUMO ASFÁLTICO - CAP 50/70 (NOV/2025)	T	4,41	1,00000000	4,41000000
9.15	INS-BINÔMIO 02	INSUMO ASFÁLTICO - CAP 50/70 (NOV/2025)	T	4,51	1,00000000	4,51000000
TOTAL:						34,17000000

[Material]	INS-BINÔMIO 01	INSUMO ASFÁLTICO - CM 30 (NOV/2025)	T
--------------	----------------	-------------------------------------	---

3.15	INS-BINÔMIO 01	INSUMO ASFÁLTICO - CM 30 (NOV/2025)	T	2,54	1,00000000	2,54000000
4.14	INS-BINÔMIO 01	INSUMO ASFÁLTICO - CM 30 (NOV/2025)	T	2,50	1,00000000	2,50000000
5.13	INS-BINÔMIO 01	INSUMO ASFÁLTICO - CM 30 (NOV/2025)	T	2,51	1,00000000	2,51000000
6.12	INS-BINÔMIO 01	INSUMO ASFÁLTICO - CM 30 (NOV/2025)	T	2,51	1,00000000	2,51000000
7.14	INS-BINÔMIO 01	INSUMO ASFÁLTICO - CM 30 (NOV/2025)	T	1,68	1,00000000	1,68000000
8.12	INS-BINÔMIO 01	INSUMO ASFÁLTICO - CM 30 (NOV/2025)	T	2,05	1,00000000	2,05000000
9.14	INS-BINÔMIO 01	INSUMO ASFÁLTICO - CM 30 (NOV/2025)	T	2,10	1,00000000	2,10000000
TOTAL:						15,89000000

[Material]	INS-BINÔMIO 03	INSUMO ASFÁLTICO - EAI; EMULSÃO ASFALTICA DE IMPRIMAÇÃO (NOV/2025)	T
--------------	----------------	--	---

3.14	INS-BINÔMIO 03	INSUMO ASFÁLTICO - EAI; EMULSÃO ASFALTICA DE IMPRIMAÇÃO (NOV/2025)	T	0,95	1,00000000	0,95000000
4.13	INS-BINÔMIO 03	INSUMO ASFÁLTICO - EAI; EMULSÃO ASFALTICA DE IMPRIMAÇÃO (NOV/2025)	T	0,94	1,00000000	0,94000000
5.12	INS-BINÔMIO 03	INSUMO ASFÁLTICO - EAI; EMULSÃO ASFALTICA DE IMPRIMAÇÃO (NOV/2025)	T	0,94	1,00000000	0,94000000
6.11	INS-BINÔMIO 03	INSUMO ASFÁLTICO - EAI; EMULSÃO ASFALTICA DE IMPRIMAÇÃO (NOV/2025)	T	0,94	1,00000000	0,94000000
7.13	INS-BINÔMIO 03	INSUMO ASFÁLTICO - EAI; EMULSÃO ASFALTICA DE IMPRIMAÇÃO (NOV/2025)	T	0,63	1,00000000	0,63000000
8.11	INS-BINÔMIO 03	INSUMO ASFÁLTICO - EAI; EMULSÃO ASFALTICA DE IMPRIMAÇÃO (NOV/2025)	T	0,77	1,00000000	0,77000000
9.13	INS-BINÔMIO 03	INSUMO ASFÁLTICO - EAI; EMULSÃO ASFALTICA DE IMPRIMAÇÃO (NOV/2025)	T	0,79	1,00000000	0,79000000
TOTAL:						5,96000000

[Mão de Obra]	00044503	JARDINEIRO (HORISTA)	H
-----------------	----------	----------------------	---

3.4	98529	CORTE RASO E RECORTE DE ÁRVORE COM DIÂMETRO DE TRONCO MAIOR OU IGUAL A 0,20 M E MENOR QUE 0,40 M. AF_03/2024	UN	7,00	1,15937132	8,11559920
-----	-------	--	----	------	------------	------------

	DETALHAMENTO DOS QUANTITATIVOS					
	OBRA:	REVITALIZAÇÃO DA RUA JAMARI (PT 02)		DATA : 12/08/2025		BDI : 23,38%
	DESCRIÇÃO:	REVITALIZAÇÃO DA RUA JAMARI (PT 02)		FONTE	VERSÃO	HORA MES
	LOCAL:	Município de Rolim de Moura		SICRO NOVO	2025/10	- -
	CLIENTE:	Prefeitura Municipal de Rolim de Moura		SINAPI Composições Próprias	2025/12 SEM DESONERAÇÃO PRÓPRIA	118,72% 72,48% 0,00% 0,00%

ITEM	CÓDIGO	DESCRIÇÃO	UNID	QUANTIDADE DO SERVIÇO	COEFICIENTE DO INSUMO	QUANTIDADE TOTAL
3.5	98526	REMOÇÃO DE RAÍZES REMANESCENTES DE TRONCO DE ÁRVORE COM DIÂMETRO MAIOR OU IGUAL A 0,20 M E MENOR QUE 0,40 M. AF_03/2024	UN	7,00	1,06730507	7,47113550
4.4	98529	CORTE RASO E RECORTE DE ÁRVORE COM DIÂMETRO DE TRONCO MAIOR OU IGUAL A 0,20 M E MENOR QUE 0,40 M. AF_03/2024	UN	4,00	1,15937132	4,63748526
4.5	98526	REMOÇÃO DE RAÍZES REMANESCENTES DE TRONCO DE ÁRVORE COM DIÂMETRO MAIOR OU IGUAL A 0,20 M E MENOR QUE 0,40 M. AF_03/2024	UN	4,00	1,06730507	4,26922028
5.4	98529	CORTE RASO E RECORTE DE ÁRVORE COM DIÂMETRO DE TRONCO MAIOR OU IGUAL A 0,20 M E MENOR QUE 0,40 M. AF_03/2024	UN	4,00	1,15937132	4,63748526
5.5	98526	REMOÇÃO DE RAÍZES REMANESCENTES DE TRONCO DE ÁRVORE COM DIÂMETRO MAIOR OU IGUAL A 0,20 M E MENOR QUE 0,40 M. AF_03/2024	UN	4,00	1,06730507	4,26922028
7.4	98529	CORTE RASO E RECORTE DE ÁRVORE COM DIÂMETRO DE TRONCO MAIOR OU IGUAL A 0,20 M E MENOR QUE 0,40 M. AF_03/2024	UN	1,00	1,15937132	1,15937132
7.5	98526	REMOÇÃO DE RAÍZES REMANESCENTES DE TRONCO DE ÁRVORE COM DIÂMETRO MAIOR OU IGUAL A 0,20 M E MENOR QUE 0,40 M. AF_03/2024	UN	1,00	1,06730507	1,06730507
9.4	98529	CORTE RASO E RECORTE DE ÁRVORE COM DIÂMETRO DE TRONCO MAIOR OU IGUAL A 0,20 M E MENOR QUE 0,40 M. AF_03/2024	UN	3,00	1,15937132	3,47811394
9.5	98526	REMOÇÃO DE RAÍZES REMANESCENTES DE TRONCO DE ÁRVORE COM DIÂMETRO MAIOR OU IGUAL A 0,20 M E MENOR QUE 0,40 M. AF_03/2024	UN	3,00	1,06730507	3,20191521
TOTAL:						42,30685133


[Material]	00038194	LAMPADA LED 10 W BIVOLT BRANCA, FORMATO TRADICIONAL (BASE E27)	UN			
2.2	CPVL - 001	ALMOXARIFADO PROVISÓRIO EM MADEIRA	UN	1,00	2,00000000	2,00000000
TOTAL:						2,00000000

[Equipamento]	00010527	LOCACAO DE ANDAIME METALICO TUBULAR DE ENCAIXE, TIPO DE TORRE, CADA PAINEL COM LARGURA DE 1 ATE 1,5 M E ALTURA DE *1,00* M, INCLUINDO DIAGONAL, BARRAS DE LIGACAO, SAPATAS OU RODIZIOS E DEMAIS ITENS NECESSARIOS A MONTAGEM (NAO INCLUI INSTALACAO)	MXMES			
2.2	CPVL - 001	ALMOXARIFADO PROVISÓRIO EM MADEIRA	UN	1,00	0,00986000	0,00986000
TOTAL:						0,00986000

[Material]	00004006	MADEIRA SERRADA EM PINUS, MISTA OU EQUIVALENTE DA REGIAO - BRUTA	M3			
2.2	CPVL - 001	ALMOXARIFADO PROVISÓRIO EM MADEIRA	UN	1,00	0,16000000	0,16000000
TOTAL:						0,16000000

[Equipamento]	E9623	Máquina de bancada guilhotina - 4,00 kW (PRODUTIVO)	CHP			
3.26	5213464	Placa de advertência em aço, lado de 0,60 m - película retrorrefletiva tipo I + SI - fornecimento e implantação	un	6,00	0,01807	0,10843
4.25	5213464	Placa de advertência em aço, lado de 0,60 m - película retrorrefletiva tipo I + SI - fornecimento e implantação	un	4,00	0,01807	0,07229
4.26	5213456	Placa de regulamentação em fibra, R1 lado 0,248 m - película retrorrefletiva tipo I + SI - fornecimento e implantação	un	2,00	0,02410	0,04820
5.24	5213464	Placa de advertência em aço, lado de 0,60 m - película retrorrefletiva tipo I + SI - fornecimento e implantação	un	4,00	0,01807	0,07229
6.23	5213464	Placa de advertência em aço, lado de 0,60 m - película retrorrefletiva tipo I + SI - fornecimento e implantação	un	4,00	0,01807	0,07229
7.25	5213464	Placa de advertência em aço, lado de 0,60 m - película retrorrefletiva tipo I + SI - fornecimento e implantação	un	4,00	0,01807	0,07229
8.23	5213464	Placa de advertência em aço, lado de 0,60 m - película retrorrefletiva tipo I + SI - fornecimento e implantação	un	4,00	0,01807	0,07229
9.25	5213464	Placa de advertência em aço, lado de 0,60 m - película retrorrefletiva tipo I + SI - fornecimento e implantação	un	6,00	0,01807	0,10843
9.26	5213444	Placa de regulamentação em aço, R1 lado 0,248 m - película retrorrefletiva tipo I + SI - fornecimento e implantação	un	2,00	0,01807	0,03615
TOTAL:						0,66265

[Equipamento]	E9622	Máquina de bancada universal para corte de chapa - 1,50 kW (PRODUTIVO)	CHP			
3.26	5213464	Placa de advertência em aço, lado de 0,60 m - película retrorrefletiva tipo I + SI - fornecimento e implantação	un	6,00	0,04337	0,26024
4.25	5213464	Placa de advertência em aço, lado de 0,60 m - película retrorrefletiva tipo I + SI - fornecimento e implantação	un	4,00	0,04337	0,17349
4.26	5213456	Placa de regulamentação em fibra, R1 lado 0,248 m - película retrorrefletiva tipo I + SI - fornecimento e implantação	un	2,00	0,06197	0,12394
5.24	5213464	Placa de advertência em aço, lado de 0,60 m - película retrorrefletiva tipo I + SI - fornecimento e implantação	un	4,00	0,04337	0,17349
6.23	5213464	Placa de advertência em aço, lado de 0,60 m - película retrorrefletiva tipo I + SI - fornecimento e implantação	un	4,00	0,04337	0,17349
7.25	5213464	Placa de advertência em aço, lado de 0,60 m - película retrorrefletiva tipo I + SI - fornecimento e implantação	un	4,00	0,04337	0,17349

	DETALHAMENTO DOS QUANTITATIVOS					
	OBRA:	REVITALIZAÇÃO DA RUA JAMARI (PT 02)		DATA : 12/08/2025		BDI : 23,38%
	DESCRIÇÃO:	REVITALIZAÇÃO DA RUA JAMARI (PT 02)		FONTE	VERSÃO	HORA MES
	LOCAL:	Município de Rolim de Moura		SICRO NOVO	2025/10	- -
	CLIENTE:	Prefeitura Municipal de Rolim de Moura		SINAPI Composições Próprias	2025/12 SEM DESONERAÇÃO PRÓPRIA	118,72% 72,48% 0,00% 0,00%

ITEM	CÓDIGO	DESCRIÇÃO	UNID	QUANTIDADE DO SERVIÇO	COEFICIENTE DO INSUMO	QUANTIDADE TOTAL
8.23	5213464	Placa de advertência em aço, lado de 0,60 m - película retrorrefletiva tipo I + SI - fornecimento e implantação	un	4,00	0,04337	0,17349
9.25	5213464	Placa de advertência em aço, lado de 0,60 m - película retrorrefletiva tipo I + SI - fornecimento e implantação	un	6,00	0,04337	0,26024
9.26	5213444	Placa de regulamentação em aço, R1 lado 0,248 m - película retrorrefletiva tipo I + SI - fornecimento e implantação	un	2,00	0,04338	0,08676
TOTAL:						1,59865

[Equipamento]	00040637	MAQUINA DEMARCADORA DE FAIXA DE TRAFEGO A FRIO, AUTOPROPELIDA, MOTOR DIESEL 38 HP	UN
-----------------	----------	---	----

3.29	102512	PINTURA DE EIXO VIÁRIO SOBRE ASFALTO COM TINTA RETRORREFLETIVA A BASE DE RESINA ACRÍLICA COM MICROESFERAS DE VIDRO, E = 10 CM, APLICAÇÃO MECÂNICA COM DEMARCADORA AUTOPROPELIDA. AF_05/2021	M	52,21	0,00000279	0,00014592
4.29	102512	PINTURA DE EIXO VIÁRIO SOBRE ASFALTO COM TINTA RETRORREFLETIVA A BASE DE RESINA ACRÍLICA COM MICROESFERAS DE VIDRO, E = 10 CM, APLICAÇÃO MECÂNICA COM DEMARCADORA AUTOPROPELIDA. AF_05/2021	M	54,03	0,00000279	0,00015101
5.27	102512	PINTURA DE EIXO VIÁRIO SOBRE ASFALTO COM TINTA RETRORREFLETIVA A BASE DE RESINA ACRÍLICA COM MICROESFERAS DE VIDRO, E = 10 CM, APLICAÇÃO MECÂNICA COM DEMARCADORA AUTOPROPELIDA. AF_05/2021	M	54,27	0,00000279	0,00015168
6.26	102512	PINTURA DE EIXO VIÁRIO SOBRE ASFALTO COM TINTA RETRORREFLETIVA A BASE DE RESINA ACRÍLICA COM MICROESFERAS DE VIDRO, E = 10 CM, APLICAÇÃO MECÂNICA COM DEMARCADORA AUTOPROPELIDA. AF_05/2021	M	53,57	0,00000279	0,00014972
7.28	102512	PINTURA DE EIXO VIÁRIO SOBRE ASFALTO COM TINTA RETRORREFLETIVA A BASE DE RESINA ACRÍLICA COM MICROESFERAS DE VIDRO, E = 10 CM, APLICAÇÃO MECÂNICA COM DEMARCADORA AUTOPROPELIDA. AF_05/2021	M	54,51	0,00000279	0,00015235
8.26	102512	PINTURA DE EIXO VIÁRIO SOBRE ASFALTO COM TINTA RETRORREFLETIVA A BASE DE RESINA ACRÍLICA COM MICROESFERAS DE VIDRO, E = 10 CM, APLICAÇÃO MECÂNICA COM DEMARCADORA AUTOPROPELIDA. AF_05/2021	M	56,64	0,00000279	0,00015830
9.29	102512	PINTURA DE EIXO VIÁRIO SOBRE ASFALTO COM TINTA RETRORREFLETIVA A BASE DE RESINA ACRÍLICA COM MICROESFERAS DE VIDRO, E = 10 CM, APLICAÇÃO MECÂNICA COM DEMARCADORA AUTOPROPELIDA. AF_05/2021	M	56,06	0,00000279	0,00015668
TOTAL:						0,00106564

[Mão de Obra]	00012868	MARCENEIRO (HORISTA)	H
-----------------	----------	----------------------	---

2.2	CPVL - 001	ALMOXARIFADO PROVISÓRIO EM MADEIRA	UN	1,00	16,23616000	16,23616000
TOTAL:						16,23616000

[Equipamento]	00041898	MARTELO DEMOLIDOR PNEUMATICO MANUAL, PESO DE 28 KG, COM SILENCIADOR	UN
-----------------	----------	---	----

3.1	104796	DEMOLIÇÃO DE GUIAS, SARJETAS OU SARJETÕES, DE FORMA MECANIZADA, SEM REAPROVEITAMENTO. AF_09/2023	M	388,00	0,00001924	0,00746434
4.1	104796	DEMOLIÇÃO DE GUIAS, SARJETAS OU SARJETÕES, DE FORMA MECANIZADA, SEM REAPROVEITAMENTO. AF_09/2023	M	377,30	0,00001924	0,00725850
5.1	104796	DEMOLIÇÃO DE GUIAS, SARJETAS OU SARJETÕES, DE FORMA MECANIZADA, SEM REAPROVEITAMENTO. AF_09/2023	M	384,40	0,00001924	0,00739509
6.1	104796	DEMOLIÇÃO DE GUIAS, SARJETAS OU SARJETÕES, DE FORMA MECANIZADA, SEM REAPROVEITAMENTO. AF_09/2023	M	324,60	0,00001924	0,00624465
7.1	104796	DEMOLIÇÃO DE GUIAS, SARJETAS OU SARJETÕES, DE FORMA MECANIZADA, SEM REAPROVEITAMENTO. AF_09/2023	M	391,60	0,00001924	0,00753360
8.1	104796	DEMOLIÇÃO DE GUIAS, SARJETAS OU SARJETÕES, DE FORMA MECANIZADA, SEM REAPROVEITAMENTO. AF_09/2023	M	404,70	0,00001924	0,00778562
9.1	104796	DEMOLIÇÃO DE GUIAS, SARJETAS OU SARJETÕES, DE FORMA MECANIZADA, SEM REAPROVEITAMENTO. AF_09/2023	M	403,20	0,00001924	0,00775676
TOTAL:						0,05143856

[Material]	00038593	MEIO BLOCO DE CONCRETO ESTRUTURAL 14 X 19 X 19 CM, FBK 14 MPA (NBR 6136)	UN
--------------	----------	--	----

3.12	COMP-VL-RJ-001	BOCA DE LOBO P/ TUBO DN: 600 MM COM ENTRADA D'ÁGUA	UN	4,00	12,26940000	49,07760000
3.13	COMP-49620117	CAIXA DE LIGAÇÃO E PASSAGEM C/ ENTRADA D'ÁGUA DN: 600/800 MM	UN	1,00	12,26940000	12,26940000
4.11	COMP-VL-RJ-001	BOCA DE LOBO P/ TUBO DN: 600 MM COM ENTRADA D'ÁGUA	UN	2,00	12,26940000	24,53880000
5.11	COMP-VL-RJ-001	BOCA DE LOBO P/ TUBO DN: 600 MM COM ENTRADA D'ÁGUA	UN	3,00	12,26940000	36,80820000
6.9	COMP-VL-RJ-001	BOCA DE LOBO P/ TUBO DN: 600 MM COM ENTRADA D'ÁGUA	UN	1,00	12,26940000	12,26940000
7.11	COMP-VL-RJ-001	BOCA DE LOBO P/ TUBO DN: 600 MM COM ENTRADA D'ÁGUA	UN	3,00	12,26940000	36,80820000
8.9	COMP-VL-RJ-001	BOCA DE LOBO P/ TUBO DN: 600 MM COM ENTRADA D'ÁGUA	UN	2,00	12,26940000	24,53880000
9.11	COMP-VL-RJ-001	BOCA DE LOBO P/ TUBO DN: 600 MM COM ENTRADA D'ÁGUA	UN	3,00	12,26940000	36,80820000

	DETALHAMENTO DOS QUANTITATIVOS						
	OBRA:	REVITALIZAÇÃO DA RUA JAMARI (PT 02)	DATA : 12/08/2025		BDI : 23,38%		
	DESCRIÇÃO:	REVITALIZAÇÃO DA RUA JAMARI (PT 02)	FONTE	VERSÃO	HORA	MES	
	LOCAL:	Município de Rolim de Moura	SICRO NOVO	2025/10	-	-	
	CLIENTE:	Prefeitura Municipal de Rolim de Moura	SINAPI	2025/12 SEM DESONERAÇÃO	118,72%	72,48%	
			Composições Próprias	PRÓPRIA	0,00%	0,00%	

ITEM	CÓDIGO	DESCRIÇÃO	UNID	QUANTIDADE DO SERVIÇO	COEFICIENTE DO INSUMO	QUANTIDADE TOTAL
------	--------	-----------	------	-----------------------	-----------------------	------------------


TOTAL: 233,11860000

[Material]	00038594	MEIO BLOCO DE CONCRETO ESTRUTURAL 14 X 19 X 34 CM, FBK 14 MPA (NBR 6136)	UN			
3.12	COMP-VL-RJ-001	BOCA DE LOBO P/ TUBO DN: 600 MM COM ENTRADA D'ÁGUA	UN	4,00	12,26940000	49,07760000
3.13	COMP-49620117	CAIXA DE LIGAÇÃO E PASSAGEM C/ ENTRADA D'ÁGUA DN: 600/800 MM	UN	1,00	12,26940000	12,26940000
4.11	COMP-VL-RJ-001	BOCA DE LOBO P/ TUBO DN: 600 MM COM ENTRADA D'ÁGUA	UN	2,00	12,26940000	24,53880000
5.11	COMP-VL-RJ-001	BOCA DE LOBO P/ TUBO DN: 600 MM COM ENTRADA D'ÁGUA	UN	3,00	12,26940000	36,80820000
6.9	COMP-VL-RJ-001	BOCA DE LOBO P/ TUBO DN: 600 MM COM ENTRADA D'ÁGUA	UN	1,00	12,26940000	12,26940000
7.11	COMP-VL-RJ-001	BOCA DE LOBO P/ TUBO DN: 600 MM COM ENTRADA D'ÁGUA	UN	3,00	12,26940000	36,80820000
8.9	COMP-VL-RJ-001	BOCA DE LOBO P/ TUBO DN: 600 MM COM ENTRADA D'ÁGUA	UN	2,00	12,26940000	24,53880000
9.11	COMP-VL-RJ-001	BOCA DE LOBO P/ TUBO DN: 600 MM COM ENTRADA D'ÁGUA	UN	3,00	12,26940000	36,80820000
TOTAL:						233,11860000

[Mão de Obra]	00040819	MESTRE DE OBRAS (MENSALISTA)	MES			
1.1	COM-48500129	ADMINISTRAÇÃO E CONTROLE (ENGENHEIRO CIVIL MESTRE DE OBRAS E TOPOGRAFO)	MÊS	5,00	1,01597000	5,07985000
TOTAL:						5,07985000

[Material]	00044478	MICROESFERAS DE VIDRO PARA SINALIZACAO HORIZONTAL VIARIA, TIPO I-B (PREMIX) - NBR 16184	KG			
3.29	102512	PINTURA DE EIXO VIÁRIO SOBRE ASFALTO COM TINTA RETRORREFLETIVA A BASE DE RESINA ACRÍLICA COM MICROESFERAS DE VIDRO, E = 10 CM, APLICAÇÃO MECÂNICA COM DEMARCADORA AUTOPROPELIDA. AF_05/2021	M	52,21	0,01100000	0,57431000
4.29	102512	PINTURA DE EIXO VIÁRIO SOBRE ASFALTO COM TINTA RETRORREFLETIVA A BASE DE RESINA ACRÍLICA COM MICROESFERAS DE VIDRO, E = 10 CM, APLICAÇÃO MECÂNICA COM DEMARCADORA AUTOPROPELIDA. AF_05/2021	M	54,03	0,01100000	0,59433000
5.27	102512	PINTURA DE EIXO VIÁRIO SOBRE ASFALTO COM TINTA RETRORREFLETIVA A BASE DE RESINA ACRÍLICA COM MICROESFERAS DE VIDRO, E = 10 CM, APLICAÇÃO MECÂNICA COM DEMARCADORA AUTOPROPELIDA. AF_05/2021	M	54,27	0,01100000	0,59697000
6.26	102512	PINTURA DE EIXO VIÁRIO SOBRE ASFALTO COM TINTA RETRORREFLETIVA A BASE DE RESINA ACRÍLICA COM MICROESFERAS DE VIDRO, E = 10 CM, APLICAÇÃO MECÂNICA COM DEMARCADORA AUTOPROPELIDA. AF_05/2021	M	53,57	0,01100000	0,58927000
7.28	102512	PINTURA DE EIXO VIÁRIO SOBRE ASFALTO COM TINTA RETRORREFLETIVA A BASE DE RESINA ACRÍLICA COM MICROESFERAS DE VIDRO, E = 10 CM, APLICAÇÃO MECÂNICA COM DEMARCADORA AUTOPROPELIDA. AF_05/2021	M	54,51	0,01100000	0,59961000
8.26	102512	PINTURA DE EIXO VIÁRIO SOBRE ASFALTO COM TINTA RETRORREFLETIVA A BASE DE RESINA ACRÍLICA COM MICROESFERAS DE VIDRO, E = 10 CM, APLICAÇÃO MECÂNICA COM DEMARCADORA AUTOPROPELIDA. AF_05/2021	M	56,64	0,01100000	0,62304000
9.29	102512	PINTURA DE EIXO VIÁRIO SOBRE ASFALTO COM TINTA RETRORREFLETIVA A BASE DE RESINA ACRÍLICA COM MICROESFERAS DE VIDRO, E = 10 CM, APLICAÇÃO MECÂNICA COM DEMARCADORA AUTOPROPELIDA. AF_05/2021	M	56,06	0,01100000	0,61666000
TOTAL:						4,19419000

[Material]	00044477	MICROESFERAS DE VIDRO PARA SINALIZACAO HORIZONTAL VIARIA, TIPO II-A (DROP-ON) - NBR 16184	KG			
3.29	102512	PINTURA DE EIXO VIÁRIO SOBRE ASFALTO COM TINTA RETRORREFLETIVA A BASE DE RESINA ACRÍLICA COM MICROESFERAS DE VIDRO, E = 10 CM, APLICAÇÃO MECÂNICA COM DEMARCADORA AUTOPROPELIDA. AF_05/2021	M	52,21	0,02500000	1,30525000
4.29	102512	PINTURA DE EIXO VIÁRIO SOBRE ASFALTO COM TINTA RETRORREFLETIVA A BASE DE RESINA ACRÍLICA COM MICROESFERAS DE VIDRO, E = 10 CM, APLICAÇÃO MECÂNICA COM DEMARCADORA AUTOPROPELIDA. AF_05/2021	M	54,03	0,02500000	1,35075000
5.27	102512	PINTURA DE EIXO VIÁRIO SOBRE ASFALTO COM TINTA RETRORREFLETIVA A BASE DE RESINA ACRÍLICA COM MICROESFERAS DE VIDRO, E = 10 CM, APLICAÇÃO MECÂNICA COM DEMARCADORA AUTOPROPELIDA. AF_05/2021	M	54,27	0,02500000	1,35675000
6.26	102512	PINTURA DE EIXO VIÁRIO SOBRE ASFALTO COM TINTA RETRORREFLETIVA A BASE DE RESINA ACRÍLICA COM MICROESFERAS DE VIDRO, E = 10 CM, APLICAÇÃO MECÂNICA COM DEMARCADORA AUTOPROPELIDA. AF_05/2021	M	53,57	0,02500000	1,33925000
7.28	102512	PINTURA DE EIXO VIÁRIO SOBRE ASFALTO COM TINTA RETRORREFLETIVA A BASE DE RESINA ACRÍLICA COM MICROESFERAS DE VIDRO, E = 10 CM, APLICAÇÃO MECÂNICA COM DEMARCADORA AUTOPROPELIDA. AF_05/2021	M	54,51	0,02500000	1,36275000
8.26	102512	PINTURA DE EIXO VIÁRIO SOBRE ASFALTO COM TINTA RETRORREFLETIVA A BASE DE RESINA ACRÍLICA COM MICROESFERAS DE VIDRO, E = 10 CM, APLICAÇÃO MECÂNICA COM DEMARCADORA AUTOPROPELIDA. AF_05/2021	M	56,64	0,02500000	1,41600000
9.29	102512	PINTURA DE EIXO VIÁRIO SOBRE ASFALTO COM TINTA RETRORREFLETIVA A BASE DE RESINA ACRÍLICA COM MICROESFERAS DE VIDRO, E = 10 CM, APLICAÇÃO MECÂNICA COM DEMARCADORA AUTOPROPELIDA. AF_05/2021	M	56,06	0,02500000	1,40150000

	DETALHAMENTO DOS QUANTITATIVOS						
	OBRA:	REVITALIZAÇÃO DA RUA JAMARI (PT 02)	DATA : 12/08/2025		BDI : 23,38%		
	DESCRIÇÃO:	REVITALIZAÇÃO DA RUA JAMARI (PT 02)	FONTE	VERSÃO	HORA	MES	
	LOCAL:	Município de Rolim de Moura	SICRO NOVO	2025/10	-	-	
	CLIENTE:	Prefeitura Municipal de Rolim de Moura	SINAPI Composições Próprias	2025/12 SEM DESONERAÇÃO PRÓPRIA	118,72% 0,00%	72,48% 0,00%	


ITEM	CÓDIGO	DESCRIÇÃO	UNID	QUANTIDADE DO SERVIÇO	COEFICIENTE DO INSUMO	QUANTIDADE TOTAL
------	--------	-----------	------	-----------------------	-----------------------	------------------

TOTAL: 9,53225000

[Equipamento]	00037514	MINICARREGADEIRA SOBRE RODAS, POTENCIA LIQUIDA DE *47* HP, CAPACIDADE NOMINAL DE OPERACAO DE *646* KG	UN			
3.32	96158	MINICARREGADEIRA SOBRE RODAS POTENCIA 47HP CAPACIDADE OPERACAO 646 KG, COM VASSOURA MECÂNICA ACOPLADA - CHP DIURNO. AF_03/2017	CHP	2,00	0,00019580	0,00039160
4.32	96158	MINICARREGADEIRA SOBRE RODAS POTENCIA 47HP CAPACIDADE OPERACAO 646 KG, COM VASSOURA MECÂNICA ACOPLADA - CHP DIURNO. AF_03/2017	CHP	2,00	0,00019580	0,00039160
5.30	96158	MINICARREGADEIRA SOBRE RODAS POTENCIA 47HP CAPACIDADE OPERACAO 646 KG, COM VASSOURA MECÂNICA ACOPLADA - CHP DIURNO. AF_03/2017	CHP	2,00	0,00019580	0,00039160
6.29	96158	MINICARREGADEIRA SOBRE RODAS POTENCIA 47HP CAPACIDADE OPERACAO 646 KG, COM VASSOURA MECÂNICA ACOPLADA - CHP DIURNO. AF_03/2017	CHP	2,00	0,00019580	0,00039160
7.31	96158	MINICARREGADEIRA SOBRE RODAS POTENCIA 47HP CAPACIDADE OPERACAO 646 KG, COM VASSOURA MECÂNICA ACOPLADA - CHP DIURNO. AF_03/2017	CHP	2,00	0,00019580	0,00039160
8.29	96158	MINICARREGADEIRA SOBRE RODAS POTENCIA 47HP CAPACIDADE OPERACAO 646 KG, COM VASSOURA MECÂNICA ACOPLADA - CHP DIURNO. AF_03/2017	CHP	2,00	0,00019580	0,00039160
9.32	96158	MINICARREGADEIRA SOBRE RODAS POTENCIA 47HP CAPACIDADE OPERACAO 646 KG, COM VASSOURA MECÂNICA ACOPLADA - CHP DIURNO. AF_03/2017	CHP	2,00	0,00019580	0,00039160
TOTAL:						0,00274120

[Mão de Obra]	P9830	Montador	h			
3.26	5213464	Placa de advertência em aço, lado de 0,60 m - película retrorrefletiva tipo I + SI - fornecimento e implantação	un	6,00	0,42333	2,54000
3.27	5213863	Suporte metálico galvanizado para placa de advertência ou regulamentação - lado ou diâmetro de 0,60 m - fornecimento e implantação	un	6,00	0,24390	1,46341
4.25	5213464	Placa de advertência em aço, lado de 0,60 m - película retrorrefletiva tipo I + SI - fornecimento e implantação	un	4,00	0,42333	1,69333
4.26	5213456	Placa de regulamentação em fibra, R1 lado 0,248 m - película retrorrefletiva tipo I + SI - fornecimento e implantação	un	2,00	0,45335	0,90669
4.27	5213863	Suporte metálico galvanizado para placa de advertência ou regulamentação - lado ou diâmetro de 0,60 m - fornecimento e implantação	un	6,00	0,24390	1,46341
5.24	5213464	Placa de advertência em aço, lado de 0,60 m - película retrorrefletiva tipo I + SI - fornecimento e implantação	un	4,00	0,42333	1,69333
5.25	5213863	Suporte metálico galvanizado para placa de advertência ou regulamentação - lado ou diâmetro de 0,60 m - fornecimento e implantação	un	4,00	0,24390	0,97561
6.23	5213464	Placa de advertência em aço, lado de 0,60 m - película retrorrefletiva tipo I + SI - fornecimento e implantação	un	4,00	0,42333	1,69333
6.24	5213863	Suporte metálico galvanizado para placa de advertência ou regulamentação - lado ou diâmetro de 0,60 m - fornecimento e implantação	un	4,00	0,24390	0,97561
7.25	5213464	Placa de advertência em aço, lado de 0,60 m - película retrorrefletiva tipo I + SI - fornecimento e implantação	un	4,00	0,42333	1,69333
7.26	5213863	Suporte metálico galvanizado para placa de advertência ou regulamentação - lado ou diâmetro de 0,60 m - fornecimento e implantação	un	4,00	0,24390	0,97561
8.23	5213464	Placa de advertência em aço, lado de 0,60 m - película retrorrefletiva tipo I + SI - fornecimento e implantação	un	4,00	0,42333	1,69333
8.24	5213863	Suporte metálico galvanizado para placa de advertência ou regulamentação - lado ou diâmetro de 0,60 m - fornecimento e implantação	un	4,00	0,24390	0,97561
9.25	5213464	Placa de advertência em aço, lado de 0,60 m - película retrorrefletiva tipo I + SI - fornecimento e implantação	un	6,00	0,42333	2,54000
9.26	5213444	Placa de regulamentação em aço, R1 lado 0,248 m - película retrorrefletiva tipo I + SI - fornecimento e implantação	un	2,00	0,42334	0,84669
9.27	5213863	Suporte metálico galvanizado para placa de advertência ou regulamentação - lado ou diâmetro de 0,60 m - fornecimento e implantação	un	8,00	0,24390	1,95122
TOTAL:						24,08053

[Mão de Obra]	00004093	MOTORISTA DE CAMINHAO (HORISTA)	H			
3.7	93369	REATERRO MECANIZADO DE VALA COM ESCAVADEIRA HIDRÁULICA (CAPACIDADE DA CAÇAMBA: 0,8 M³/POTÊNCIA: 111 HP), LARGURA 1,5 A 2,5 M, PROFUNDIDADE 1,5 A 3,0 M, COM SOLO (SEM SUBSTITUIÇÃO) DE 1ª CATEGORIA, COM COMPACTADOR DE SOLOS DE PERCUSSÃO. AF_08/2023	M3	109,92	0,00603054	0,66287696
3.8	94316	ATERRO MECANIZADO DE VALA COM RETROESCAVADEIRA (CAPACIDADE DA CAÇAMBA DA RETRO: 0,26 M³ / POTÊNCIA: 88 HP), LARGURA ATÉ 1,5 M, PROFUNDIDADE ATÉ 1,5 M, COM SOLO ARGILO-ARENOSO. AF_08/2023	M3	182,56	0,00603054	1,10093538
4.7	93369	REATERRO MECANIZADO DE VALA COM ESCAVADEIRA HIDRÁULICA (CAPACIDADE DA CAÇAMBA: 0,8 M³/POTÊNCIA: 111 HP), LARGURA 1,5 A 2,5 M, PROFUNDIDADE 1,5 A 3,0 M, COM SOLO (SEM SUBSTITUIÇÃO) DE 1ª CATEGORIA, COM COMPACTADOR DE SOLOS DE PERCUSSÃO. AF_08/2023	M3	82,27	0,00603054	0,49613253
4.8	94316	ATERRO MECANIZADO DE VALA COM RETROESCAVADEIRA (CAPACIDADE DA CAÇAMBA DA RETRO: 0,26 M³ / POTÊNCIA: 88 HP), LARGURA ATÉ 1,5 M, PROFUNDIDADE ATÉ 1,5 M, COM SOLO ARGILO-ARENOSO. AF_08/2023	M3	44,11	0,00603054	0,26600712
5.7	93369	REATERRO MECANIZADO DE VALA COM ESCAVADEIRA HIDRÁULICA (CAPACIDADE DA CAÇAMBA: 0,8 M³/POTÊNCIA: 111 HP), LARGURA 1,5 A 2,5 M, PROFUNDIDADE 1,5 A 3,0 M, COM SOLO (SEM SUBSTITUIÇÃO) DE 1ª CATEGORIA, COM COMPACTADOR DE SOLOS DE PERCUSSÃO. AF_08/2023	M3	83,69	0,00603054	0,50469589
5.8	94316	ATERRO MECANIZADO DE VALA COM RETROESCAVADEIRA (CAPACIDADE DA CAÇAMBA	M3	43,31	0,00603054	0,26118269

	DETALHAMENTO DOS QUANTITATIVOS				
	OBRA:	REVITALIZAÇÃO DA RUA JAMARI (PT 02)	DATA : 12/08/2025		BDI : 23,38%
	DESCRIÇÃO:	REVITALIZAÇÃO DA RUA JAMARI (PT 02)	FONTE	VERSÃO	HORA
	LOCAL:	Município de Rolim de Moura	SICRO NOVO	2025/10	-
	CLIENTE:	Prefeitura Municipal de Rolim de Moura	SINAPI	2025/12 SEM DESONERAÇÃO	118,72%
			Composições Próprias	PRÓPRIA	0,00%


ITEM	CÓDIGO	DESCRIÇÃO	UNID	QUANTIDADE DO SERVIÇO	COEFICIENTE DO INSUMO	QUANTIDADE TOTAL
5.8	94316	DA RETRO: 0,26 M³ / POTÊNCIA: 88 HP), LARGURA ATÉ 1,5 M, PROFUNDIDADE ATÉ 1,5 M, COM SOLO ARGILO-ARENOSO. AF_08/2023				
6.5	93369	REATERRO MECANIZADO DE VALA COM ESCAVADEIRA HIDRÁULICA (CAPACIDADE DA CAÇAMBA: 0,8 M³/POTÊNCIA: 111 HP), LARGURA 1,5 A 2,5 M, PROFUNDIDADE 1,5 A 3,0 M, COM SOLO (SEM SUBSTITUIÇÃO) DE 1ª CATEGORIA, COM COMPACTADOR DE SOLOS DE PERCUSSÃO. AF_08/2023	M3	96,81	0,00603054	0,58381658
6.6	94316	ATERRO MECANIZADO DE VALA COM RETROESCAVADEIRA (CAPACIDADE DA CAÇAMBA DA RETRO: 0,26 M³ / POTÊNCIA: 88 HP), LARGURA ATÉ 1,5 M, PROFUNDIDADE ATÉ 1,5 M, COM SOLO ARGILO-ARENOSO. AF_08/2023	M3	43,61	0,00603054	0,26299185
7.7	93369	REATERRO MECANIZADO DE VALA COM ESCAVADEIRA HIDRÁULICA (CAPACIDADE DA CAÇAMBA: 0,8 M³/POTÊNCIA: 111 HP), LARGURA 1,5 A 2,5 M, PROFUNDIDADE 1,5 A 3,0 M, COM SOLO (SEM SUBSTITUIÇÃO) DE 1ª CATEGORIA, COM COMPACTADOR DE SOLOS DE PERCUSSÃO. AF_08/2023	M3	92,56	0,00603054	0,55818678
7.8	94316	ATERRO MECANIZADO DE VALA COM RETROESCAVADEIRA (CAPACIDADE DA CAÇAMBA DA RETRO: 0,26 M³ / POTÊNCIA: 88 HP), LARGURA ATÉ 1,5 M, PROFUNDIDADE ATÉ 1,5 M, COM SOLO ARGILO-ARENOSO. AF_08/2023	M3	43,85	0,00603054	0,26443918
8.5	93369	REATERRO MECANIZADO DE VALA COM ESCAVADEIRA HIDRÁULICA (CAPACIDADE DA CAÇAMBA: 0,8 M³/POTÊNCIA: 111 HP), LARGURA 1,5 A 2,5 M, PROFUNDIDADE 1,5 A 3,0 M, COM SOLO (SEM SUBSTITUIÇÃO) DE 1ª CATEGORIA, COM COMPACTADOR DE SOLOS DE PERCUSSÃO. AF_08/2023	M3	54,21	0,00603054	0,32691557
8.6	94316	ATERRO MECANIZADO DE VALA COM RETROESCAVADEIRA (CAPACIDADE DA CAÇAMBA DA RETRO: 0,26 M³ / POTÊNCIA: 88 HP), LARGURA ATÉ 1,5 M, PROFUNDIDADE ATÉ 1,5 M, COM SOLO ARGILO-ARENOSO. AF_08/2023	M3	44,82	0,00603054	0,27028880
9.7	93369	REATERRO MECANIZADO DE VALA COM ESCAVADEIRA HIDRÁULICA (CAPACIDADE DA CAÇAMBA: 0,8 M³/POTÊNCIA: 111 HP), LARGURA 1,5 A 2,5 M, PROFUNDIDADE 1,5 A 3,0 M, COM SOLO (SEM SUBSTITUIÇÃO) DE 1ª CATEGORIA, COM COMPACTADOR DE SOLOS DE PERCUSSÃO. AF_08/2023	M3	103,91	0,00603054	0,62663341
9.8	94316	ATERRO MECANIZADO DE VALA COM RETROESCAVADEIRA (CAPACIDADE DA CAÇAMBA DA RETRO: 0,26 M³ / POTÊNCIA: 88 HP), LARGURA ATÉ 1,5 M, PROFUNDIDADE ATÉ 1,5 M, COM SOLO ARGILO-ARENOSO. AF_08/2023	M3	43,31	0,00603054	0,26118269
TOTAL:						6,44628543

[Mão de Obra]	00020020	MOTORISTA DE CAMINHAO-BASCULANTE (HORISTA)	H			
3.20	95879	TRANSPORTE COM CAMINHÃO BASCULANTE DE 14 M³, EM VIA URBANA PAVIMENTADA, DMT ATÉ 30 KM (UNIDADE: TXKM). AF_07/2020	TXKM	3.561,60	0,00572901	20,40445270
3.30	100983	CARGA, MANOBRA E DESCARGA DE ENTULHO EM CAMINHÃO BASCULANTE 14 M³ - CARGA COM ESCAVADEIRA HIDRÁULICA (CAÇAMBA DE 0,80 M³ / 111 HP) E DESCARGA LIVRE (UNIDADE: M3). AF_07/2020	M3	153,30	0,02804201	4,29884029
3.31	95876	TRANSPORTE COM CAMINHÃO BASCULANTE DE 14 M³, EM VIA URBANA PAVIMENTADA, DMT ATÉ 30 KM (UNIDADE: M3XKM). AF_07/2020	M3XKM	1.303,05	0,00844276	11,00133321
4.19	95879	TRANSPORTE COM CAMINHÃO BASCULANTE DE 14 M³, EM VIA URBANA PAVIMENTADA, DMT ATÉ 30 KM (UNIDADE: TXKM). AF_07/2020	TXKM	3.494,40	0,00572901	20,01946303
4.30	100983	CARGA, MANOBRA E DESCARGA DE ENTULHO EM CAMINHÃO BASCULANTE 14 M³ - CARGA COM ESCAVADEIRA HIDRÁULICA (CAÇAMBA DE 0,80 M³ / 111 HP) E DESCARGA LIVRE (UNIDADE: M3). AF_07/2020	M3	131,51	0,02804201	3,68780487
4.31	95876	TRANSPORTE COM CAMINHÃO BASCULANTE DE 14 M³, EM VIA URBANA PAVIMENTADA, DMT ATÉ 30 KM (UNIDADE: M3XKM). AF_07/2020	M3XKM	1.117,84	0,00844276	9,43765037
5.18	95879	TRANSPORTE COM CAMINHÃO BASCULANTE DE 14 M³, EM VIA URBANA PAVIMENTADA, DMT ATÉ 30 KM (UNIDADE: TXKM). AF_07/2020	TXKM	3.519,60	0,00572901	20,16383415
5.28	100983	CARGA, MANOBRA E DESCARGA DE ENTULHO EM CAMINHÃO BASCULANTE 14 M³ - CARGA COM ESCAVADEIRA HIDRÁULICA (CAÇAMBA DE 0,80 M³ / 111 HP) E DESCARGA LIVRE (UNIDADE: M3). AF_07/2020	M3	131,96	0,02804201	3,70042377
5.29	95876	TRANSPORTE COM CAMINHÃO BASCULANTE DE 14 M³, EM VIA URBANA PAVIMENTADA, DMT ATÉ 30 KM (UNIDADE: M3XKM). AF_07/2020	M3XKM	1.121,66	0,00844276	9,46990169
6.17	95879	TRANSPORTE COM CAMINHÃO BASCULANTE DE 14 M³, EM VIA URBANA PAVIMENTADA, DMT ATÉ 30 KM (UNIDADE: TXKM). AF_07/2020	TXKM	3.514,53	0,00572901	20,13478806
6.27	100983	CARGA, MANOBRA E DESCARGA DE ENTULHO EM CAMINHÃO BASCULANTE 14 M³ - CARGA COM ESCAVADEIRA HIDRÁULICA (CAÇAMBA DE 0,80 M³ / 111 HP) E DESCARGA LIVRE (UNIDADE: M3). AF_07/2020	M3	138,93	0,02804201	3,89587659
6.28	95876	TRANSPORTE COM CAMINHÃO BASCULANTE DE 14 M³, EM VIA URBANA PAVIMENTADA, DMT ATÉ 30 KM (UNIDADE: M3XKM). AF_07/2020	M3XKM	1.095,91	0,00844276	9,25250073
7.19	95879	TRANSPORTE COM CAMINHÃO BASCULANTE DE 14 M³, EM VIA URBANA PAVIMENTADA, DMT ATÉ 30 KM (UNIDADE: TXKM). AF_07/2020	TXKM	2.352,00	0,00572901	13,47463858
7.29	100983	CARGA, MANOBRA E DESCARGA DE ENTULHO EM CAMINHÃO BASCULANTE 14 M³ - CARGA COM ESCAVADEIRA HIDRÁULICA (CAÇAMBA DE 0,80 M³ / 111 HP) E DESCARGA LIVRE (UNIDADE: M3). AF_07/2020	M3	137,80	0,02804201	3,86418912
7.30	95876	TRANSPORTE COM CAMINHÃO BASCULANTE DE 14 M³, EM VIA URBANA PAVIMENTADA, DMT ATÉ 30 KM (UNIDADE: M3XKM). AF_07/2020	M3XKM	1.171,30	0,00844276	9,88900010
8.17	95879	TRANSPORTE COM CAMINHÃO BASCULANTE DE 14 M³, EM VIA URBANA PAVIMENTADA, DMT ATÉ 30 KM (UNIDADE: TXKM). AF_07/2020	TXKM	2.872,80	0,00572901	16,45830855
8.27	100983	CARGA, MANOBRA E DESCARGA DE ENTULHO EM CAMINHÃO BASCULANTE 14 M³ - CARGA COM ESCAVADEIRA HIDRÁULICA (CAÇAMBA DE 0,80 M³ / 111 HP) E DESCARGA LIVRE (UNIDADE: M3). AF_07/2020	M3	116,44	0,02804201	3,26521176
8.28	95876	TRANSPORTE COM CAMINHÃO BASCULANTE DE 14 M³, EM VIA URBANA PAVIMENTADA, DMT ATÉ 30 KM (UNIDADE: M3XKM). AF_07/2020	M3XKM	989,74	0,00844276	8,35613332
9.19	95879	TRANSPORTE COM CAMINHÃO BASCULANTE DE 14 M³, EM VIA URBANA PAVIMENTADA, DMT ATÉ 30 KM (UNIDADE: TXKM). AF_07/2020	TXKM	2.940,00	0,00572901	16,84329822
9.30	100983	CARGA, MANOBRA E DESCARGA DE ENTULHO EM CAMINHÃO BASCULANTE 14 M³ - CARGA COM ESCAVADEIRA HIDRÁULICA (CAÇAMBA DE 0,80 M³ / 111 HP) E DESCARGA LIVRE (UNIDADE: M3). AF_07/2020	M3	146,98	0,02804201	4,12161478


	DETALHAMENTO DOS QUANTITATIVOS				
	OBRA:	REVITALIZAÇÃO DA RUA JAMARI (PT 02)	DATA : 12/08/2025		BDI : 23,38%
	DESCRIÇÃO:	REVITALIZAÇÃO DA RUA JAMARI (PT 02)	FONTE	VERSÃO	HORA
	LOCAL:	Município de Rolim de Moura	SICRO NOVO	2025/10	-
	CLIENTE:	Prefeitura Municipal de Rolim de Moura	SINAPI	2025/12 SEM DESONERAÇÃO	118,72%
			Composições Próprias	PRÓPRIA	0,00%
					72,48%
					0,00%

ITEM	CÓDIGO	DESCRIÇÃO	UNID	QUANTIDADE DO SERVIÇO	COEFICIENTE DO INSUMO	QUANTIDADE TOTAL
9.31	95876	TRANSPORTE COM CAMINHÃO BASCULANTE DE 14 M³, EM VIA URBANA PAVIMENTADA, DMT ATÉ 30 KM (UNIDADE: M3XKM). AF_07/2020	M3XKM	1.249,33	0,00844276	10,54778835
					TOTAL:	222,28705223

[Material]	00004221	OLEO DIESEL COMBUSTIVEL COMUM METROPOLITANO S-10 OU S-500	L			
3.1	104796	DEMOLIÇÃO DE GUIAS, SARJETAS OU SARJETÕES, DE FORMA MECANIZADA, SEM REAPROVEITAMENTO. AF_09/2023	M	388,00	0,21950000	85,16600000
3.3	97636	DEMOLIÇÃO PARCIAL DE PAVIMENTO ASFÁLTICO, DE FORMA MECANIZADA, SEM REAPROVEITAMENTO. AF_09/2023	M2	58,60	0,35110200	20,57457720
3.5	98526	REMOÇÃO DE RAÍZES REMANESCENTES DE TRONCO DE ÁRVORE COM DIÂMETRO MAIOR OU IGUAL A 0,20 M E MENOR QUE 0,40 M. AF_03/2024	UN	7,00	1,38356600	9,68496200
3.6	102303	ESCAVAÇÃO MECANIZADA DE VALA COM PROF. ATÉ 1,5 M (MÉDIA MONTANTE E JUSANTE/UMA COMPOSIÇÃO POR TRECHO), RETROESCAV. (0,26 M3), LARG. DE 0,8 M A 1,5 M, EM SOLO MOLE, LOCAIS COM BAIXO NÍVEL DE INTERFERÊNCIA. AF_09/2024	M3	222,13	0,34249230	76,07781349
3.7	93369	REATERRO MECANIZADO DE VALA COM ESCAVADEIRA HIDRÁULICA (CAPACIDADE DA CAÇAMBA: 0,8 M³/POTÊNCIA: 111 HP), LARGURA 1,5 A 2,5 M, PROFUNDIDADE 1,5 A 3,0 M, COM SOLO (SEM SUBSTITUIÇÃO) DE 1ª CATEGORIA, COM COMPACTADOR DE SOLOS DE PERCUSSÃO. AF_08/2023	M3	109,92	0,47307000	51,99985440
3.8	94316	ATERRO MECANIZADO DE VALA COM RETROESCAVADEIRA (CAPACIDADE DA CAÇAMBA DA RETRO: 0,26 M³ / POTÊNCIA: 88 HP), LARGURA ATÉ 1,5 M, PROFUNDIDADE ATÉ 1,5 M, COM SOLO ARGILO-ARENOSO. AF_08/2023	M3	182,56	0,49951000	91,19054560
3.9	101623	PREPARO DE FUNDO DE VALA COM LARGURA MENOR QUE 1,5 M, COM CAMADA DE BRITA, LANÇAMENTO MECANIZADO. AF_08/2020	M3	5,20	1,09184000	5,67756800
3.10	92212	TUBO DE CONCRETO PARA REDES COLETORAS DE ÁGUAS PLUVIAIS, DIÂMETRO DE 600 MM, JUNTA RÍGIDA, INSTALADO EM LOCAL COM BAIXO NÍVEL DE INTERFERÊNCIAS - FORNECIMENTO E ASSENTAMENTO. AF_03/2024	M	104,00	0,80021100	83,22194400
3.11	92214	TUBO DE CONCRETO PARA REDES COLETORAS DE ÁGUAS PLUVIAIS, DIÂMETRO DE 800 MM, JUNTA RÍGIDA, INSTALADO EM LOCAL COM BAIXO NÍVEL DE INTERFERÊNCIAS - FORNECIMENTO E ASSENTAMENTO. AF_03/2024	M	8,00	1,08238500	8,65908000
3.12	COMP-VL-RJ-001	BOCA DE LOBO P/ TUBO DN: 600 MM COM ENTRADA D'ÁGUA	UN	4,00	0,91691417	3,66765667
3.13	COMP-49620117	CAIXA DE LIGAÇÃO E PASSAGEM C/ ENTRADA D'ÁGUA DN: 600/800 MM	UN	1,00	1,45560124	1,45560124
3.20	95879	TRANSPORTE COM CAMINHÃO BASCULANTE DE 14 M³, EM VIA URBANA PAVIMENTADA, DMT ATÉ 30 KM (UNIDADE: TXKM). AF_07/2020	TXKM	3.561,60	0,11788000	419,84140800
3.29	102512	PINTURA DE EIXO VIÁRIO SOBRE ASFALTO COM TINTA RETRORREFLETIVA A BASE DE RESINA ACRILICA COM MICROESFERAS DE VIDRO, E = 10 CM, APLICAÇÃO MECÂNICA COM DEMARCADORA AUTOPROPELIDA. AF_05/2021	M	52,21	0,00161700	0,08442357
3.30	100983	CARGA, MANOBRA E DESCARGA DE ENTULHO EM CAMINHÃO BASCULANTE 14 M³ - CARGA COM ESCAVADEIRA HIDRÁULICA (CAÇAMBA DE 0,80 M³ / 111 HP) E DESCARGA LIVRE (UNIDADE: M3). AF_07/2020	M3	153,30	0,58743400	90,05363220
3.31	95876	TRANSPORTE COM CAMINHÃO BASCULANTE DE 14 M³, EM VIA URBANA PAVIMENTADA, DMT ATÉ 30 KM (UNIDADE: M3XKM). AF_07/2020	M3XKM	1.303,05	0,17387300	226,56521265
3.32	96158	MINICARREGADEIRA SOBRE RODAS POTENCIA 47HP CAPACIDADE OPERACAO 646 KG, COM VASSOURA MECÂNICA ACOPLADA - CHP DIURNO. AF_03/2017	CHP	2,00	6,66000000	13,32000000
4.1	104796	DEMOLIÇÃO DE GUIAS, SARJETAS OU SARJETÕES, DE FORMA MECANIZADA, SEM REAPROVEITAMENTO. AF_09/2023	M	377,30	0,21950000	82,81735000
4.3	97636	DEMOLIÇÃO PARCIAL DE PAVIMENTO ASFÁLTICO, DE FORMA MECANIZADA, SEM REAPROVEITAMENTO. AF_09/2023	M2	32,28	0,35110200	11,33357256
4.5	98526	REMOÇÃO DE RAÍZES REMANESCENTES DE TRONCO DE ÁRVORE COM DIÂMETRO MAIOR OU IGUAL A 0,20 M E MENOR QUE 0,40 M. AF_03/2024	UN	4,00	1,38356600	5,53426400
4.6	102303	ESCAVAÇÃO MECANIZADA DE VALA COM PROF. ATÉ 1,5 M (MÉDIA MONTANTE E JUSANTE/UMA COMPOSIÇÃO POR TRECHO), RETROESCAV. (0,26 M3), LARG. DE 0,8 M A 1,5 M, EM SOLO MOLE, LOCAIS COM BAIXO NÍVEL DE INTERFERÊNCIA. AF_09/2024	M3	188,07	0,34249230	64,41252592
4.7	93369	REATERRO MECANIZADO DE VALA COM ESCAVADEIRA HIDRÁULICA (CAPACIDADE DA CAÇAMBA: 0,8 M³/POTÊNCIA: 111 HP), LARGURA 1,5 A 2,5 M, PROFUNDIDADE 1,5 A 3,0 M, COM SOLO (SEM SUBSTITUIÇÃO) DE 1ª CATEGORIA, COM COMPACTADOR DE SOLOS DE PERCUSSÃO. AF_08/2023	M3	82,27	0,47307000	38,91946890
4.8	94316	ATERRO MECANIZADO DE VALA COM RETROESCAVADEIRA (CAPACIDADE DA CAÇAMBA DA RETRO: 0,26 M³ / POTÊNCIA: 88 HP), LARGURA ATÉ 1,5 M, PROFUNDIDADE ATÉ 1,5 M, COM SOLO ARGILO-ARENOSO. AF_08/2023	M3	44,11	0,49951000	22,03338610
4.9	101623	PREPARO DE FUNDO DE VALA COM LARGURA MENOR QUE 1,5 M, COM CAMADA DE BRITA, LANÇAMENTO MECANIZADO. AF_08/2020	M3	3,65	1,09184000	3,98521600
4.10	92212	TUBO DE CONCRETO PARA REDES COLETORAS DE ÁGUAS PLUVIAIS, DIÂMETRO DE 600 MM, JUNTA RÍGIDA, INSTALADO EM LOCAL COM BAIXO NÍVEL DE INTERFERÊNCIAS - FORNECIMENTO E ASSENTAMENTO. AF_03/2024	M	73,00	0,80021100	58,41540300
4.11	COMP-VL-RJ-001	BOCA DE LOBO P/ TUBO DN: 600 MM COM ENTRADA D'ÁGUA	UN	2,00	0,91691417	1,83382834
4.19	95879	TRANSPORTE COM CAMINHÃO BASCULANTE DE 14 M³, EM VIA URBANA PAVIMENTADA, DMT ATÉ 30 KM (UNIDADE: TXKM). AF_07/2020	TXKM	3.494,40	0,11788000	411,91987200
4.29	102512	PINTURA DE EIXO VIÁRIO SOBRE ASFALTO COM TINTA RETRORREFLETIVA A BASE DE RESINA ACRILICA COM MICROESFERAS DE VIDRO, E = 10 CM, APLICAÇÃO MECÂNICA COM DEMARCADORA AUTOPROPELIDA. AF_05/2021	M	54,03	0,00161700	0,08736651
4.30	100983	CARGA, MANOBRA E DESCARGA DE ENTULHO EM CAMINHÃO BASCULANTE 14 M³ - CARGA COM ESCAVADEIRA HIDRÁULICA (CAÇAMBA DE 0,80 M³ / 111 HP) E DESCARGA LIVRE (UNIDADE: M3). AF_07/2020	M3	131,51	0,58743400	77,25344534
4.31	95876	TRANSPORTE COM CAMINHÃO BASCULANTE DE 14 M³, EM VIA URBANA PAVIMENTADA, DMT ATÉ 30 KM (UNIDADE: M3XKM). AF_07/2020	M3XKM	1.117,84	0,17387300	194,36219432
4.32	96158	MINICARREGADEIRA SOBRE RODAS POTENCIA 47HP CAPACIDADE OPERACAO 646 KG, COM VASSOURA MECÂNICA ACOPLADA - CHP DIURNO. AF_03/2017	CHP	2,00	6,66000000	13,32000000

	DETALHAMENTO DOS QUANTITATIVOS					
	OBRA:	REVITALIZAÇÃO DA RUA JAMARI (PT 02)	DATA : 12/08/2025		BDI : 23,38%	
	DESCRIÇÃO:	REVITALIZAÇÃO DA RUA JAMARI (PT 02)	FONTE	VERSÃO	HORA	MES
	LOCAL:	Município de Rolim de Moura	SICRO NOVO	2025/10	-	-
	CLIENTE:	Prefeitura Municipal de Rolim de Moura	SINAPI Composições Próprias	2025/12 SEM DESONERAÇÃO PRÓPRIA	118,72% 0,00%	72,48% 0,00%

ITEM	CÓDIGO	DESCRIÇÃO	UNID	QUANTIDADE DO SERVIÇO	COEFICIENTE DO INSUMO	QUANTIDADE TOTAL
5.1	104796	DEMOLIÇÃO DE GUIAS, SARJETAS OU SARJETÕES, DE FORMA MECANIZADA, SEM REAPROVEITAMENTO. AF_09/2023	M	384,40	0,21950000	84,37580000
5.3	97636	DEMOLIÇÃO PARCIAL DE PAVIMENTO ASFÁLTICO, DE FORMA MECANIZADA, SEM REAPROVEITAMENTO. AF_09/2023	M2	37,07	0,35110200	13,01535114
5.5	98526	REMOÇÃO DE RAÍZES REMANESCENTES DE TRONCO DE ÁRVORE COM DIÂMETRO MAIOR OU IGUAL A 0,20 M E MENOR QUE 0,40 M. AF_03/2024	UN	4,00	1,38356600	5,53426400
5.6	102303	ESCAVAÇÃO MECANIZADA DE VALA COM PROF. ATÉ 1,5 M (MÉDIA MONTANTE E JUSANTE/UMA COMPOSIÇÃO POR TRECHO), RETROESCAV. (0,26 M3), LARG. DE 0,8 M A 1,5 M, EM SOLO MOLE, LOCAIS COM BAIXO NÍVEL DE INTERFERÊNCIA. AF_09/2024	M3	181,91	0,34249230	62,30277338
5.7	93369	REATERRO MECANIZADO DE VALA COM ESCAVADEIRA HIDRÁULICA (CAPACIDADE DA CAÇAMBA: 0,8 M³/POTÊNCIA: 111 HP), LARGURA 1,5 A 2,5 M, PROFUNDIDADE 1,5 A 3,0 M, COM SOLO (SEM SUBSTITUIÇÃO) DE 1ª CATEGORIA, COM COMPACTADOR DE SOLOS DE PERCUSSÃO. AF_08/2023	M3	83,69	0,47307000	39,59122830
5.8	94316	ATERRO MECANIZADO DE VALA COM RETROESCAVADEIRA (CAPACIDADE DA CAÇAMBA DA RETRO: 0,26 M³ / POTÊNCIA: 88 HP), LARGURA ATÉ 1,5 M, PROFUNDIDADE ATÉ 1,5 M, COM SOLO ARGILLO-ARENOSO. AF_08/2023	M3	43,31	0,49951000	21,63377810
5.9	101623	PREPARO DE FUNDO DE VALA COM LARGURA MENOR QUE 1,5 M, COM CAMADA DE BRITA, LANÇAMENTO MECANIZADO. AF_08/2020	M3	3,70	1,09184000	4,03980800
5.10	92212	TUBO DE CONCRETO PARA REDES COLETORAS DE ÁGUAS PLUVIAIS, DIÂMETRO DE 600 MM, JUNTA RÍGIDA, INSTALADO EM LOCAL COM BAIXO NÍVEL DE INTERFERÊNCIAS - FORNECIMENTO E ASSENTAMENTO. AF_03/2024	M	74,00	0,80021100	59,21561400
5.11	COMP-VL-RJ-001	BOCA DE LOBO P/ TUBO DN: 600 MM COM ENTRADA D'ÁGUA	UN	3,00	0,91691417	2,75074250
5.18	95879	TRANSPORTE COM CAMINHÃO BASCULANTE DE 14 M³, EM VIA URBANA PAVIMENTADA, DMT ATÉ 30 KM (UNIDADE: TXKM). AF_07/2020	TXKM	3.519,60	0,11788000	414,89044800
5.27	102512	PINTURA DE EIXO VIÁRIO SOBRE ASFALTO COM TINTA RETRORREFLETIVA A BASE DE RESINA ACRÍLICA COM MICROESFERAS DE VIDRO, E = 10 CM, APLICAÇÃO MECÂNICA COM DEMARCADORA AUTOPROPELIDA. AF_05/2021	M	54,27	0,00161700	0,08775459
5.28	100983	CARGA, MANOBRA E DESCARGA DE ENTULHO EM CAMINHÃO BASCULANTE 14 M³ - CARGA COM ESCAVADEIRA HIDRÁULICA (CAÇAMBA DE 0,80 M³ / 111 HP) E DESCARGA LIVRE (UNIDADE: M3). AF_07/2020	M3	131,96	0,58743400	77,51779064
5.29	95876	TRANSPORTE COM CAMINHÃO BASCULANTE DE 14 M³, EM VIA URBANA PAVIMENTADA, DMT ATÉ 30 KM (UNIDADE: M3XKM). AF_07/2020	M3XKM	1.121,66	0,17387300	195,02638918
5.30	96158	MINICARREGADEIRA SOBRE RODAS POTENCIA 47HP CAPACIDADE OPERACAO 646 KG, COM VASSOURA MECÂNICA ACOPLADA - CHP DIURNO. AF_03/2017	CHP	2,00	6,66000000	13,32000000
6.1	104796	DEMOLIÇÃO DE GUIAS, SARJETAS OU SARJETÕES, DE FORMA MECANIZADA, SEM REAPROVEITAMENTO. AF_09/2023	M	324,60	0,21950000	71,24970000
6.3	97636	DEMOLIÇÃO PARCIAL DE PAVIMENTO ASFÁLTICO, DE FORMA MECANIZADA, SEM REAPROVEITAMENTO. AF_09/2023	M2	48,13	0,35110200	16,89853926
6.4	102303	ESCAVAÇÃO MECANIZADA DE VALA COM PROF. ATÉ 1,5 M (MÉDIA MONTANTE E JUSANTE/UMA COMPOSIÇÃO POR TRECHO), RETROESCAV. (0,26 M3), LARG. DE 0,8 M A 1,5 M, EM SOLO MOLE, LOCAIS COM BAIXO NÍVEL DE INTERFERÊNCIA. AF_09/2024	M3	214,52	0,34249230	73,47144712
6.5	93369	REATERRO MECANIZADO DE VALA COM ESCAVADEIRA HIDRÁULICA (CAPACIDADE DA CAÇAMBA: 0,8 M³/POTÊNCIA: 111 HP), LARGURA 1,5 A 2,5 M, PROFUNDIDADE 1,5 A 3,0 M, COM SOLO (SEM SUBSTITUIÇÃO) DE 1ª CATEGORIA, COM COMPACTADOR DE SOLOS DE PERCUSSÃO. AF_08/2023	M3	96,81	0,47307000	45,79790670
6.6	94316	ATERRO MECANIZADO DE VALA COM RETROESCAVADEIRA (CAPACIDADE DA CAÇAMBA DA RETRO: 0,26 M³ / POTÊNCIA: 88 HP), LARGURA ATÉ 1,5 M, PROFUNDIDADE ATÉ 1,5 M, COM SOLO ARGILLO-ARENOSO. AF_08/2023	M3	43,61	0,49951000	21,78363110
6.7	101623	PREPARO DE FUNDO DE VALA COM LARGURA MENOR QUE 1,5 M, COM CAMADA DE BRITA, LANÇAMENTO MECANIZADO. AF_08/2020	M3	4,85	1,09184000	5,29542400
6.8	92212	TUBO DE CONCRETO PARA REDES COLETORAS DE ÁGUAS PLUVIAIS, DIÂMETRO DE 600 MM, JUNTA RÍGIDA, INSTALADO EM LOCAL COM BAIXO NÍVEL DE INTERFERÊNCIAS - FORNECIMENTO E ASSENTAMENTO. AF_03/2024	M	97,00	0,80021100	77,62046700
6.9	COMP-VL-RJ-001	BOCA DE LOBO P/ TUBO DN: 600 MM COM ENTRADA D'ÁGUA	UN	1,00	0,91691417	0,91691417
6.17	95879	TRANSPORTE COM CAMINHÃO BASCULANTE DE 14 M³, EM VIA URBANA PAVIMENTADA, DMT ATÉ 30 KM (UNIDADE: TXKM). AF_07/2020	TXKM	3.514,53	0,11788000	414,29279640
6.26	102512	PINTURA DE EIXO VIÁRIO SOBRE ASFALTO COM TINTA RETRORREFLETIVA A BASE DE RESINA ACRÍLICA COM MICROESFERAS DE VIDRO, E = 10 CM, APLICAÇÃO MECÂNICA COM DEMARCADORA AUTOPROPELIDA. AF_05/2021	M	53,57	0,00161700	0,08662269
6.27	100983	CARGA, MANOBRA E DESCARGA DE ENTULHO EM CAMINHÃO BASCULANTE 14 M³ - CARGA COM ESCAVADEIRA HIDRÁULICA (CAÇAMBA DE 0,80 M³ / 111 HP) E DESCARGA LIVRE (UNIDADE: M3). AF_07/2020	M3	138,93	0,58743400	81,61220562
6.28	95876	TRANSPORTE COM CAMINHÃO BASCULANTE DE 14 M³, EM VIA URBANA PAVIMENTADA, DMT ATÉ 30 KM (UNIDADE: M3XKM). AF_07/2020	M3XKM	1.095,91	0,17387300	190,54915943
6.29	96158	MINICARREGADEIRA SOBRE RODAS POTENCIA 47HP CAPACIDADE OPERACAO 646 KG, COM VASSOURA MECÂNICA ACOPLADA - CHP DIURNO. AF_03/2017	CHP	2,00	6,66000000	13,32000000
7.1	104796	DEMOLIÇÃO DE GUIAS, SARJETAS OU SARJETÕES, DE FORMA MECANIZADA, SEM REAPROVEITAMENTO. AF_09/2023	M	391,60	0,21950000	85,95620000
7.3	97636	DEMOLIÇÃO PARCIAL DE PAVIMENTO ASFÁLTICO, DE FORMA MECANIZADA, SEM REAPROVEITAMENTO. AF_09/2023	M2	45,99	0,35110200	16,14718098
7.5	98526	REMOÇÃO DE RAÍZES REMANESCENTES DE TRONCO DE ÁRVORE COM DIÂMETRO MAIOR OU IGUAL A 0,20 M E MENOR QUE 0,40 M. AF_03/2024	UN	1,00	1,38356600	1,38356600
7.6	102303	ESCAVAÇÃO MECANIZADA DE VALA COM PROF. ATÉ 1,5 M (MÉDIA MONTANTE E JUSANTE/UMA COMPOSIÇÃO POR TRECHO), RETROESCAV. (0,26 M3), LARG. DE 0,8 M A 1,5 M, EM SOLO MOLE, LOCAIS COM BAIXO NÍVEL DE INTERFERÊNCIA. AF_09/2024	M3	202,14	0,34249230	69,23139251
7.7	93369	REATERRO MECANIZADO DE VALA COM ESCAVADEIRA HIDRÁULICA (CAPACIDADE DA CAÇAMBA: 0,8 M³/POTÊNCIA: 111 HP), LARGURA 1,5 A 2,5 M, PROFUNDIDADE 1,5 A 3,0 M, COM SOLO (SEM SUBSTITUIÇÃO) DE 1ª CATEGORIA, COM COMPACTADOR DE SOLOS DE PERCUSSÃO. AF_08/2023	M3	92,56	0,47307000	43,78735920
7.8	94316	ATERRO MECANIZADO DE VALA COM RETROESCAVADEIRA (CAPACIDADE DA CAÇAMBA	M3	43,85	0,49951000	21,90351350

	DETALHAMENTO DOS QUANTITATIVOS					
	OBRA:	REVITALIZAÇÃO DA RUA JAMARI (PT 02)	DATA : 12/08/2025		BDI : 23,38%	
	DESCRIÇÃO:	REVITALIZAÇÃO DA RUA JAMARI (PT 02)	FONTE	VERSÃO	HORA	MES
	LOCAL:	Município de Rolim de Moura	SICRO NOVO	2025/10	-	-
	CLIENTE:	Prefeitura Municipal de Rolim de Moura	SINAPI Composições Próprias	2025/12 SEM DESONERAÇÃO PRÓPRIA	118,72% 0,00%	72,48% 0,00%

ITEM	CÓDIGO	DESCRIÇÃO	UNID	QUANTIDADE DO SERVIÇO	COEFICIENTE DO INSUMO	QUANTIDADE TOTAL
7.8	94316	DA RETRO: 0,26 M³ / POTÊNCIA: 88 HP), LARGURA ATÉ 1,5 M, PROFUNDIDADE ATÉ 1,5 M, COM SOLO ARGILLO-ARENOSO. AF_08/2023				
7.9	101623	PREPARO DE FUNDO DE VALA COM LARGURA MENOR QUE 1,5 M, COM CAMADA DE BRITA, LANÇAMENTO MECANIZADO. AF_08/2020	M3	4,20	1,09184000	4,58572800
7.10	92212	TUBO DE CONCRETO PARA REDES COLETORAS DE ÁGUAS PLUVIAIS, DIÂMETRO DE 600 MM, JUNTA RÍGIDA, INSTALADO EM LOCAL COM BAIXO NÍVEL DE INTERFERÊNCIAS - FORNECIMENTO E ASSENTAMENTO. AF_03/2024	M	84,00	0,80021100	67,21772400
7.11	COMP-VL-RJ-001	BOCA DE LOBO P/ TUBO DN: 600 MM COM ENTRADA D'ÁGUA	UN	3,00	0,91691417	2,75074250
7.19	95879	TRANSPORTE COM CAMINHÃO BASCULANTE DE 14 M³, EM VIA URBANA PAVIMENTADA, DMT ATÉ 30 KM (UNIDADE: TXKM). AF_07/2020	TXKM	2.352,00	0,11788000	277,25376000
7.28	102512	PINTURA DE EIXO VIÁRIO SOBRE ASFALTO COM TINTA RETRORREFLETIVA A BASE DE RESINA ACRÍLICA COM MICROESFERAS DE VIDRO, E = 10 CM, APLICAÇÃO MECÂNICA COM DEMARCADORA AUTOPROPELIDA. AF_05/2021	M	54,51	0,00161700	0,08814267
7.29	100983	CARGA, MANOBRA E DESCARGA DE ENTULHO EM CAMINHÃO BASCULANTE 14 M³ - CARGA COM ESCAVADEIRA HIDRÁULICA (CAÇAMBA DE 0,80 M³ / 111 HP) E DESCARGA LIVRE (UNIDADE: M3). AF_07/2020	M3	137,80	0,58743400	80,94840520
7.30	95876	TRANSPORTE COM CAMINHÃO BASCULANTE DE 14 M³, EM VIA URBANA PAVIMENTADA, DMT ATÉ 30 KM (UNIDADE: M3XKM). AF_07/2020	M3XKM	1.171,30	0,17387300	203,65744490
7.31	96158	MINICARREGADEIRA SOBRE RODAS POTENCIA 47HP CAPACIDADE OPERACAO 646 KG, COM VASSOURA MECÂNICA ACOPLADA - CHP DIURNO. AF_03/2017	CHP	2,00	6,66000000	13,32000000
8.1	104796	DEMOLIÇÃO DE GUIAS, SARJETAS OU SARJETÕES, DE FORMA MECANIZADA, SEM REAPROVEITAMENTO. AF_09/2023	M	404,70	0,21950000	88,83165000
8.3	97636	DEMOLIÇÃO PARCIAL DE PAVIMENTO ASFÁLTICO, DE FORMA MECANIZADA, SEM REAPROVEITAMENTO. AF_09/2023	M2	60,47	0,35110200	21,23113794
8.4	102303	ESCAVAÇÃO MECANIZADA DE VALA COM PROF. ATÉ 1,5 M (MÉDIA MONTANTE E JUSANTE/UMA COMPOSIÇÃO POR TRECHO), RETROESCAV. (0,26 M3), LARG. DE 0,8 M A 1,5 M, EM SOLO MOLE, LOCAIS COM BAIXO NÍVEL DE INTERFERÊNCIA. AF_09/2024	M3	132,69	0,34249230	45,44530262
8.5	93369	REATERRO MECANIZADO DE VALA COM ESCAVADEIRA HIDRÁULICA (CAPACIDADE DA CAÇAMBA: 0,8 M³/POTÊNCIA: 111 HP), LARGURA 1,5 A 2,5 M, PROFUNDIDADE 1,5 A 3,0 M, COM SOLO (SEM SUBSTITUIÇÃO) DE 1ª CATEGORIA, COM COMPACTADOR DE SOLOS DE PERCUSSÃO. AF_08/2023	M3	54,21	0,47307000	25,64512470
8.6	94316	ATERRO MECANIZADO DE VALA COM RETROESCAVADEIRA (CAPACIDADE DA CAÇAMBA DA RETRO: 0,26 M³ / POTÊNCIA: 88 HP), LARGURA ATÉ 1,5 M, PROFUNDIDADE ATÉ 1,5 M, COM SOLO ARGILLO-ARENOSO. AF_08/2023	M3	44,82	0,49951000	22,38803820
8.7	101623	PREPARO DE FUNDO DE VALA COM LARGURA MENOR QUE 1,5 M, COM CAMADA DE BRITA, LANÇAMENTO MECANIZADO. AF_08/2020	M3	1,90	1,09184000	2,07449600
8.8	92212	TUBO DE CONCRETO PARA REDES COLETORAS DE ÁGUAS PLUVIAIS, DIÂMETRO DE 600 MM, JUNTA RÍGIDA, INSTALADO EM LOCAL COM BAIXO NÍVEL DE INTERFERÊNCIAS - FORNECIMENTO E ASSENTAMENTO. AF_03/2024	M	38,00	0,80021100	30,40801800
8.9	COMP-VL-RJ-001	BOCA DE LOBO P/ TUBO DN: 600 MM COM ENTRADA D'ÁGUA	UN	2,00	0,91691417	1,83382834
8.17	95879	TRANSPORTE COM CAMINHÃO BASCULANTE DE 14 M³, EM VIA URBANA PAVIMENTADA, DMT ATÉ 30 KM (UNIDADE: TXKM). AF_07/2020	TXKM	2.872,80	0,11788000	338,64566400
8.26	102512	PINTURA DE EIXO VIÁRIO SOBRE ASFALTO COM TINTA RETRORREFLETIVA A BASE DE RESINA ACRÍLICA COM MICROESFERAS DE VIDRO, E = 10 CM, APLICAÇÃO MECÂNICA COM DEMARCADORA AUTOPROPELIDA. AF_05/2021	M	56,64	0,00161700	0,09158688
8.27	100983	CARGA, MANOBRA E DESCARGA DE ENTULHO EM CAMINHÃO BASCULANTE 14 M³ - CARGA COM ESCAVADEIRA HIDRÁULICA (CAÇAMBA DE 0,80 M³ / 111 HP) E DESCARGA LIVRE (UNIDADE: M3). AF_07/2020	M3	116,44	0,58743400	68,40081496
8.28	95876	TRANSPORTE COM CAMINHÃO BASCULANTE DE 14 M³, EM VIA URBANA PAVIMENTADA, DMT ATÉ 30 KM (UNIDADE: M3XKM). AF_07/2020	M3XKM	989,74	0,17387300	172,08906302
8.29	96158	MINICARREGADEIRA SOBRE RODAS POTENCIA 47HP CAPACIDADE OPERACAO 646 KG, COM VASSOURA MECÂNICA ACOPLADA - CHP DIURNO. AF_03/2017	CHP	2,00	6,66000000	13,32000000
9.1	104796	DEMOLIÇÃO DE GUIAS, SARJETAS OU SARJETÕES, DE FORMA MECANIZADA, SEM REAPROVEITAMENTO. AF_09/2023	M	403,20	0,21950000	88,50240000
9.3	97636	DEMOLIÇÃO PARCIAL DE PAVIMENTO ASFÁLTICO, DE FORMA MECANIZADA, SEM REAPROVEITAMENTO. AF_09/2023	M2	59,49	0,35110200	20,88705798
9.5	98526	REMOÇÃO DE RAÍZES REMANESCENTES DE TRONCO DE ÁRVORE COM DIÂMETRO MAIOR OU IGUAL A 0,20 M E MENOR QUE 0,40 M. AF_03/2024	UN	3,00	1,38356600	4,15069800
9.6	102303	ESCAVAÇÃO MECANIZADA DE VALA COM PROF. ATÉ 1,5 M (MÉDIA MONTANTE E JUSANTE/UMA COMPOSIÇÃO POR TRECHO), RETROESCAV. (0,26 M3), LARG. DE 0,8 M A 1,5 M, EM SOLO MOLE, LOCAIS COM BAIXO NÍVEL DE INTERFERÊNCIA. AF_09/2024	M3	200,83	0,34249230	68,78272760
9.7	93369	REATERRO MECANIZADO DE VALA COM ESCAVADEIRA HIDRÁULICA (CAPACIDADE DA CAÇAMBA: 0,8 M³/POTÊNCIA: 111 HP), LARGURA 1,5 A 2,5 M, PROFUNDIDADE 1,5 A 3,0 M, COM SOLO (SEM SUBSTITUIÇÃO) DE 1ª CATEGORIA, COM COMPACTADOR DE SOLOS DE PERCUSSÃO. AF_08/2023	M3	103,91	0,47307000	49,15670370
9.8	94316	ATERRO MECANIZADO DE VALA COM RETROESCAVADEIRA (CAPACIDADE DA CAÇAMBA DA RETRO: 0,26 M³ / POTÊNCIA: 88 HP), LARGURA ATÉ 1,5 M, PROFUNDIDADE ATÉ 1,5 M, COM SOLO ARGILLO-ARENOSO. AF_08/2023	M3	43,31	0,49951000	21,63377810
9.9	101623	PREPARO DE FUNDO DE VALA COM LARGURA MENOR QUE 1,5 M, COM CAMADA DE BRITA, LANÇAMENTO MECANIZADO. AF_08/2020	M3	4,80	1,09184000	5,24083200
9.10	92212	TUBO DE CONCRETO PARA REDES COLETORAS DE ÁGUAS PLUVIAIS, DIÂMETRO DE 600 MM, JUNTA RÍGIDA, INSTALADO EM LOCAL COM BAIXO NÍVEL DE INTERFERÊNCIAS - FORNECIMENTO E ASSENTAMENTO. AF_03/2024	M	96,00	0,80021100	76,82025600
9.11	COMP-VL-RJ-001	BOCA DE LOBO P/ TUBO DN: 600 MM COM ENTRADA D'ÁGUA	UN	3,00	0,91691417	2,75074250
9.19	95879	TRANSPORTE COM CAMINHÃO BASCULANTE DE 14 M³, EM VIA URBANA PAVIMENTADA, DMT ATÉ 30 KM (UNIDADE: TXKM). AF_07/2020	TXKM	2.940,00	0,11788000	346,56720000
9.29	102512	PINTURA DE EIXO VIÁRIO SOBRE ASFALTO COM TINTA RETRORREFLETIVA A BASE DE RESINA ACRÍLICA COM MICROESFERAS DE VIDRO, E = 10 CM, APLICAÇÃO MECÂNICA COM DEMARCADORA AUTOPROPELIDA. AF_05/2021	M	56,06	0,00161700	0,09064902

	DETALHAMENTO DOS QUANTITATIVOS				
	OBRA:	REVITALIZAÇÃO DA RUA JAMARI (PT 02)	DATA : 12/08/2025		BDI : 23,38%
	DESCRIÇÃO:	REVITALIZAÇÃO DA RUA JAMARI (PT 02)	FONTE	VERSÃO	HORA MES
	LOCAL:	Município de Rolim de Moura	SICRO NOVO	2025/10	- -
	CLIENTE:	Prefeitura Municipal de Rolim de Moura	SINAPI Composições Próprias	2025/12 SEM DESONERAÇÃO PROPRIA	118,72% 72,48% 0,00% 0,00%


ITEM	CÓDIGO	DESCRIÇÃO	UNID	QUANTIDADE DO SERVIÇO	COEFICIENTE DO INSUMO	QUANTIDADE TOTAL
9.30	100983	CARGA, MANOBRA E DESCARGA DE ENTULHO EM CAMINHÃO BASCULANTE 14 M³ - CARGA COM ESCAVADEIRA HIDRÁULICA (CAÇAMBA DE 0,80 M³ / 111 HP) E DESCARGA LIVRE (UNIDADE: M3). AF_07/2020	M3	146,98	0,58743400	86,34104932
9.31	95876	TRANSPORTE COM CAMINHÃO BASCULANTE DE 14 M³, EM VIA URBANA PAVIMENTADA, DMT ATÉ 30 KM (UNIDADE: M3XKM). AF_07/2020	M3XKM	1.249,33	0,17387300	217,22475509
9.32	96158	MINICARREGADEIRA SOBRE RODAS POTENCIA 47HP CAPACIDADE OPERACAO 646 KG, COM VASSOURA MECÂNICA ACOPLADA - CHP DIURNO. AF_03/2017	CHP	2,00	6,66000000	13,32000000
TOTAL:						6.899,76946078

[Material]	M1941	Óleo tipo A1	I			
3.19	4011463	Concreto asfáltico - faixa C-12,5 - areia e brita comerciais	t	203,52	8,00000	1.628,16000
4.18	4011463	Concreto asfáltico - faixa C-12,5 - areia e brita comerciais	t	199,68	8,00000	1.597,44000
5.17	4011463	Concreto asfáltico - faixa C-12,5 - areia e brita comerciais	t	201,12	8,00000	1.608,96000
6.16	4011463	Concreto asfáltico - faixa C-12,5 - areia e brita comerciais	t	200,83	8,00000	1.606,64000
7.18	4011463	Concreto asfáltico - faixa C-12,5 - areia e brita comerciais	t	134,40	8,00000	1.075,20000
8.16	4011463	Concreto asfáltico - faixa C-12,5 - areia e brita comerciais	t	164,16	8,00000	1.313,28000
9.18	4011463	Concreto asfáltico - faixa C-12,5 - areia e brita comerciais	t	168,00	8,00000	1.344,00000
TOTAL:						10.173,68000

[Mão de Obra]	00037666	OPERADOR DE BETONEIRA ESTACIONARIA / MISTURADOR (HORISTA)	H			
2.2	CPVL - 001	ALMOXARIFADO PROVISÓRIO EM MADEIRA	UN	1,00	3,32462393	3,32462393
3.12	COMP-VL-RJ-001	BOCA DE LOBO P/ TUBO DN: 600 MM COM ENTRADA D'ÁGUA	UN	4,00	3,66635145	14,66540581
3.13	COMP-49620117	CAIXA DE LIGAÇÃO E PASSAGEM C/ ENTRADA D'ÁGUA DN: 600/800 MM	UN	1,00	5,67603342	5,67603342
4.11	COMP-VL-RJ-001	BOCA DE LOBO P/ TUBO DN: 600 MM COM ENTRADA D'ÁGUA	UN	2,00	3,66635145	7,33270291
5.11	COMP-VL-RJ-001	BOCA DE LOBO P/ TUBO DN: 600 MM COM ENTRADA D'ÁGUA	UN	3,00	3,66635145	10,99905436
6.9	COMP-VL-RJ-001	BOCA DE LOBO P/ TUBO DN: 600 MM COM ENTRADA D'ÁGUA	UN	1,00	3,66635145	3,66635145
7.11	COMP-VL-RJ-001	BOCA DE LOBO P/ TUBO DN: 600 MM COM ENTRADA D'ÁGUA	UN	3,00	3,66635145	10,99905436
8.9	COMP-VL-RJ-001	BOCA DE LOBO P/ TUBO DN: 600 MM COM ENTRADA D'ÁGUA	UN	2,00	3,66635145	7,33270291
9.11	COMP-VL-RJ-001	BOCA DE LOBO P/ TUBO DN: 600 MM COM ENTRADA D'ÁGUA	UN	3,00	3,66635145	10,99905436
TOTAL:						74,99498351

[Mão de Obra]	00044501	OPERADOR DE DEMARCADORA DE FAIXAS DE TRAFEGO (HORISTA)	H			
3.29	102512	PINTURA DE EIXO VIÁRIO SOBRE ASFALTO COM TINTA RETRORREFLETIVA A BASE DE RESINA ACRÍLICA COM MICROESFERAS DE VIDRO, E = 10 CM, APLICAÇÃO MECÂNICA COM DEMARCADORA AUTOPROPELIDA. AF_05/2021	M	52,21	0,03398005	1,77409825
4.29	102512	PINTURA DE EIXO VIÁRIO SOBRE ASFALTO COM TINTA RETRORREFLETIVA A BASE DE RESINA ACRÍLICA COM MICROESFERAS DE VIDRO, E = 10 CM, APLICAÇÃO MECÂNICA COM DEMARCADORA AUTOPROPELIDA. AF_05/2021	M	54,03	0,03398005	1,83594194
5.27	102512	PINTURA DE EIXO VIÁRIO SOBRE ASFALTO COM TINTA RETRORREFLETIVA A BASE DE RESINA ACRÍLICA COM MICROESFERAS DE VIDRO, E = 10 CM, APLICAÇÃO MECÂNICA COM DEMARCADORA AUTOPROPELIDA. AF_05/2021	M	54,27	0,03398005	1,84409715
6.26	102512	PINTURA DE EIXO VIÁRIO SOBRE ASFALTO COM TINTA RETRORREFLETIVA A BASE DE RESINA ACRÍLICA COM MICROESFERAS DE VIDRO, E = 10 CM, APLICAÇÃO MECÂNICA COM DEMARCADORA AUTOPROPELIDA. AF_05/2021	M	53,57	0,03398005	1,82031112
7.28	102512	PINTURA DE EIXO VIÁRIO SOBRE ASFALTO COM TINTA RETRORREFLETIVA A BASE DE RESINA ACRÍLICA COM MICROESFERAS DE VIDRO, E = 10 CM, APLICAÇÃO MECÂNICA COM DEMARCADORA AUTOPROPELIDA. AF_05/2021	M	54,51	0,03398005	1,85225236
8.26	102512	PINTURA DE EIXO VIÁRIO SOBRE ASFALTO COM TINTA RETRORREFLETIVA A BASE DE RESINA ACRÍLICA COM MICROESFERAS DE VIDRO, E = 10 CM, APLICAÇÃO MECÂNICA COM DEMARCADORA AUTOPROPELIDA. AF_05/2021	M	56,64	0,03398005	1,92462986
9.29	102512	PINTURA DE EIXO VIÁRIO SOBRE ASFALTO COM TINTA RETRORREFLETIVA A BASE DE RESINA ACRÍLICA COM MICROESFERAS DE VIDRO, E = 10 CM, APLICAÇÃO MECÂNICA COM DEMARCADORA AUTOPROPELIDA. AF_05/2021	M	56,06	0,03398005	1,90492143
TOTAL:						12,95625212

[Mão de Obra]	00004234	OPERADOR DE ESCAVADEIRA (HORISTA)	H			
3.3	97636	DEMOLIÇÃO PARCIAL DE PAVIMENTO ASFÁLTICO, DE FORMA MECANIZADA, SEM REAPROVEITAMENTO. AF_09/2023	M2	58,60	0,12361019	7,24355702
3.5	98526	REMOÇÃO DE RAÍZES REMANESCENTES DE TRONCO DE ÁRVORE COM DIÂMETRO MAIOR OU IGUAL A 0,20 M E MENOR QUE 0,40 M. AF_03/2024	UN	7,00	1,07415433	7,51908028
3.6	102303	ESCAVAÇÃO MECANIZADA DE VALA COM PROF. ATÉ 1,5 M (MÉDIA MONTANTE E	M3	222,13	0,08642800	19,19825179

	DETALHAMENTO DOS QUANTITATIVOS					
	OBRA:	REVITALIZAÇÃO DA RUA JAMARI (PT 02)	DATA : 12/08/2025		BDI : 23,38%	
	DESCRIÇÃO:	REVITALIZAÇÃO DA RUA JAMARI (PT 02)	FONTE	VERSÃO	HORA	MES
	LOCAL:	Município de Rolim de Moura	SICRO NOVO	2025/10	-	-
	CLIENTE:	Prefeitura Municipal de Rolim de Moura	SINAPI	2025/12 SEM DESONERAÇÃO	118,72%	72,48%
			Composições Próprias	PRÓPRIA	0,00%	0,00%

ITEM	CÓDIGO	DESCRIÇÃO	UNID	QUANTIDADE DO SERVIÇO	COEFICIENTE DO INSUMO	QUANTIDADE TOTAL
3.6	102303	JUSANTE/UMA COMPOSIÇÃO POR TRECHO), RETROESCAV. (0,26 M3), LARG. DE 0,8 M A 1,5 M, EM SOLO MOLE, LOCAIS COM BAIXO NÍVEL DE INTERFERÊNCIA. AF_09/2024				
3.7	93369	REATERRO MECANIZADO DE VALA COM ESCAVADEIRA HIDRÁULICA (CAPACIDADE DA CAÇAMBA: 0,8 M³/POTÊNCIA: 111 HP), LARGURA 1,5 A 2,5 M, PROFUNDIDADE 1,5 A 3,0 M, COM SOLO (SEM SUBSTITUIÇÃO) DE 1ª CATEGORIA, COM COMPACTADOR DE SOLOS DE PERCUSSÃO. AF_08/2023	M3	109,92	0,06878472	7,56081642
3.8	94316	ATERRO MECANIZADO DE VALA COM RETROESCAVADEIRA (CAPACIDADE DA CAÇAMBA DA RETRO: 0,26 M³ / POTÊNCIA: 88 HP), LARGURA ATÉ 1,5 M, PROFUNDIDADE ATÉ 1,5 M, COM SOLO ARGILO-ARENOSO. AF_08/2023	M3	182,56	0,09437668	17,22940707
3.9	101623	PREPARO DE FUNDO DE VALA COM LARGURA MENOR QUE 1,5 M, COM CAMADA DE BRITA, LANÇAMENTO MECANIZADO. AF_08/2020	M3	5,20	0,77666041	4,03863414
3.10	92212	TUBO DE CONCRETO PARA REDES COLETORAS DE ÁGUAS PLUVIAIS, DIÂMETRO DE 600 MM, JUNTA RÍGIDA, INSTALADO EM LOCAL COM BAIXO NÍVEL DE INTERFERÊNCIAS - FORNECIMENTO E ASSENTAMENTO. AF_03/2024	M	104,00	0,22102149	22,98623496
3.11	92214	TUBO DE CONCRETO PARA REDES COLETORAS DE ÁGUAS PLUVIAIS, DIÂMETRO DE 800 MM, JUNTA RÍGIDA, INSTALADO EM LOCAL COM BAIXO NÍVEL DE INTERFERÊNCIAS - FORNECIMENTO E ASSENTAMENTO. AF_03/2024	M	8,00	0,29891007	2,39128056
3.12	COMP-VL-RJ-001	BOCA DE LOBO P/ TUBO DN: 600 MM COM ENTRADA D'ÁGUA	UN	4,00	0,11031896	0,44127583
3.13	COMP-49620117	CAIXA DE LIGAÇÃO E PASSAGEM C/ ENTRADA D'ÁGUA DN: 600/800 MM	UN	1,00	0,17513134	0,17513134
3.30	100983	CARGA, MANOBRA E DESCARGA DE ENTULHO EM CAMINHÃO BASCULANTE 14 M³ - CARGA COM ESCAVADEIRA HIDRÁULICA (CAÇAMBA DE 0,80 M³ / 111 HP) E DESCARGA LIVRE (UNIDADE: M3). AF_07/2020	M3	153,30	0,01699387	2,60516058
4.3	97636	DEMOLIÇÃO PARCIAL DE PAVIMENTO ASFÁLTICO, DE FORMA MECANIZADA, SEM REAPROVEITAMENTO. AF_09/2023	M2	32,28	0,12361019	3,99013687
4.5	98526	REMOÇÃO DE RAÍZES REMANESCENTES DE TRONCO DE ÁRVORE COM DIÂMETRO MAIOR OU IGUAL A 0,20 M E MENOR QUE 0,40 M. AF_03/2024	UN	4,00	1,07415433	4,29661730
4.6	102303	ESCAVAÇÃO MECANIZADA DE VALA COM PROF. ATÉ 1,5 M (MÉDIA MONTANTE E JUSANTE/UMA COMPOSIÇÃO POR TRECHO), RETROESCAV. (0,26 M3), LARG. DE 0,8 M A 1,5 M, EM SOLO MOLE, LOCAIS COM BAIXO NÍVEL DE INTERFERÊNCIA. AF_09/2024	M3	188,07	0,08642800	16,25451409
4.7	93369	REATERRO MECANIZADO DE VALA COM ESCAVADEIRA HIDRÁULICA (CAPACIDADE DA CAÇAMBA: 0,8 M³/POTÊNCIA: 111 HP), LARGURA 1,5 A 2,5 M, PROFUNDIDADE 1,5 A 3,0 M, COM SOLO (SEM SUBSTITUIÇÃO) DE 1ª CATEGORIA, COM COMPACTADOR DE SOLOS DE PERCUSSÃO. AF_08/2023	M3	82,27	0,06878472	5,65891891
4.8	94316	ATERRO MECANIZADO DE VALA COM RETROESCAVADEIRA (CAPACIDADE DA CAÇAMBA DA RETRO: 0,26 M³ / POTÊNCIA: 88 HP), LARGURA ATÉ 1,5 M, PROFUNDIDADE ATÉ 1,5 M, COM SOLO ARGILO-ARENOSO. AF_08/2023	M3	44,11	0,09437668	4,16295544
4.9	101623	PREPARO DE FUNDO DE VALA COM LARGURA MENOR QUE 1,5 M, COM CAMADA DE BRITA, LANÇAMENTO MECANIZADO. AF_08/2020	M3	3,65	0,77666041	2,83481050
4.10	92212	TUBO DE CONCRETO PARA REDES COLETORAS DE ÁGUAS PLUVIAIS, DIÂMETRO DE 600 MM, JUNTA RÍGIDA, INSTALADO EM LOCAL COM BAIXO NÍVEL DE INTERFERÊNCIAS - FORNECIMENTO E ASSENTAMENTO. AF_03/2024	M	73,00	0,22102149	16,13456877
4.11	COMP-VL-RJ-001	BOCA DE LOBO P/ TUBO DN: 600 MM COM ENTRADA D'ÁGUA	UN	2,00	0,11031896	0,22063791
4.30	100983	CARGA, MANOBRA E DESCARGA DE ENTULHO EM CAMINHÃO BASCULANTE 14 M³ - CARGA COM ESCAVADEIRA HIDRÁULICA (CAÇAMBA DE 0,80 M³ / 111 HP) E DESCARGA LIVRE (UNIDADE: M3). AF_07/2020	M3	131,51	0,01699387	2,23486411
5.3	97636	DEMOLIÇÃO PARCIAL DE PAVIMENTO ASFÁLTICO, DE FORMA MECANIZADA, SEM REAPROVEITAMENTO. AF_09/2023	M2	37,07	0,12361019	4,58222967
5.5	98526	REMOÇÃO DE RAÍZES REMANESCENTES DE TRONCO DE ÁRVORE COM DIÂMETRO MAIOR OU IGUAL A 0,20 M E MENOR QUE 0,40 M. AF_03/2024	UN	4,00	1,07415433	4,29661730
5.6	102303	ESCAVAÇÃO MECANIZADA DE VALA COM PROF. ATÉ 1,5 M (MÉDIA MONTANTE E JUSANTE/UMA COMPOSIÇÃO POR TRECHO), RETROESCAV. (0,26 M3), LARG. DE 0,8 M A 1,5 M, EM SOLO MOLE, LOCAIS COM BAIXO NÍVEL DE INTERFERÊNCIA. AF_09/2024	M3	181,91	0,08642800	15,72211760
5.7	93369	REATERRO MECANIZADO DE VALA COM ESCAVADEIRA HIDRÁULICA (CAPACIDADE DA CAÇAMBA: 0,8 M³/POTÊNCIA: 111 HP), LARGURA 1,5 A 2,5 M, PROFUNDIDADE 1,5 A 3,0 M, COM SOLO (SEM SUBSTITUIÇÃO) DE 1ª CATEGORIA, COM COMPACTADOR DE SOLOS DE PERCUSSÃO. AF_08/2023	M3	83,69	0,06878472	5,75659322
5.8	94316	ATERRO MECANIZADO DE VALA COM RETROESCAVADEIRA (CAPACIDADE DA CAÇAMBA DA RETRO: 0,26 M³ / POTÊNCIA: 88 HP), LARGURA ATÉ 1,5 M, PROFUNDIDADE ATÉ 1,5 M, COM SOLO ARGILO-ARENOSO. AF_08/2023	M3	43,31	0,09437668	4,08745410
5.9	101623	PREPARO DE FUNDO DE VALA COM LARGURA MENOR QUE 1,5 M, COM CAMADA DE BRITA, LANÇAMENTO MECANIZADO. AF_08/2020	M3	3,70	0,77666041	2,87364352
5.10	92212	TUBO DE CONCRETO PARA REDES COLETORAS DE ÁGUAS PLUVIAIS, DIÂMETRO DE 600 MM, JUNTA RÍGIDA, INSTALADO EM LOCAL COM BAIXO NÍVEL DE INTERFERÊNCIAS - FORNECIMENTO E ASSENTAMENTO. AF_03/2024	M	74,00	0,22102149	16,35559026
5.11	COMP-VL-RJ-001	BOCA DE LOBO P/ TUBO DN: 600 MM COM ENTRADA D'ÁGUA	UN	3,00	0,11031896	0,33095687
5.28	100983	CARGA, MANOBRA E DESCARGA DE ENTULHO EM CAMINHÃO BASCULANTE 14 M³ - CARGA COM ESCAVADEIRA HIDRÁULICA (CAÇAMBA DE 0,80 M³ / 111 HP) E DESCARGA LIVRE (UNIDADE: M3). AF_07/2020	M3	131,96	0,01699387	2,24251135
6.3	97636	DEMOLIÇÃO PARCIAL DE PAVIMENTO ASFÁLTICO, DE FORMA MECANIZADA, SEM REAPROVEITAMENTO. AF_09/2023	M2	48,13	0,12361019	5,94935835
6.4	102303	ESCAVAÇÃO MECANIZADA DE VALA COM PROF. ATÉ 1,5 M (MÉDIA MONTANTE E JUSANTE/UMA COMPOSIÇÃO POR TRECHO), RETROESCAV. (0,26 M3), LARG. DE 0,8 M A 1,5 M, EM SOLO MOLE, LOCAIS COM BAIXO NÍVEL DE INTERFERÊNCIA. AF_09/2024	M3	214,52	0,08642800	18,54053471
6.5	93369	REATERRO MECANIZADO DE VALA COM ESCAVADEIRA HIDRÁULICA (CAPACIDADE DA CAÇAMBA: 0,8 M³/POTÊNCIA: 111 HP), LARGURA 1,5 A 2,5 M, PROFUNDIDADE 1,5 A 3,0 M, COM SOLO (SEM SUBSTITUIÇÃO) DE 1ª CATEGORIA, COM COMPACTADOR DE SOLOS DE PERCUSSÃO. AF_08/2023	M3	96,81	0,06878472	6,65904874
6.6	94316	ATERRO MECANIZADO DE VALA COM RETROESCAVADEIRA (CAPACIDADE DA CAÇAMBA DA RETRO: 0,26 M³ / POTÊNCIA: 88 HP), LARGURA ATÉ 1,5 M, PROFUNDIDADE ATÉ 1,5 M,	M3	43,61	0,09437668	4,11576710

	DETALHAMENTO DOS QUANTITATIVOS				
	OBRA:	REVITALIZAÇÃO DA RUA JAMARI (PT 02)	DATA : 12/08/2025		BDI : 23,38%
	DESCRIÇÃO:	REVITALIZAÇÃO DA RUA JAMARI (PT 02)	FONTE	VERSÃO	HORA
	LOCAL:	Município de Rolim de Moura	SICRO NOVO	2025/10	-
	CLIENTE:	Prefeitura Municipal de Rolim de Moura	SINAPI	2025/12 SEM DESONERAÇÃO	118,72%
			Composições Próprias	PRÓPRIA	0,00%

ITEM	CÓDIGO	DESCRIÇÃO	UNID	QUANTIDADE DO SERVIÇO	COEFICIENTE DO INSUMO	QUANTIDADE TOTAL
6.6	94316	COM SOLO ARGILLO-ARENOSO. AF_08/2023				
6.7	101623	PREPARO DE FUNDO DE VALA COM LARGURA MENOR QUE 1,5 M, COM CAMADA DE BRITA, LANÇAMENTO MECANIZADO. AF_08/2020	M3	4,85	0,77666041	3,76680300
6.8	92212	TUBO DE CONCRETO PARA REDES COLETORAS DE ÁGUAS PLUVIAIS, DIÂMETRO DE 600 MM, JUNTA RÍGIDA, INSTALADO EM LOCAL COM BAIXO NÍVEL DE INTERFERÊNCIAS - FORNECIMENTO E ASSENTAMENTO. AF_03/2024	M	97,00	0,22102149	21,43908453
6.9	COMP-VL-RJ-001	BOCA DE LOBO P/ TUBO DN: 600 MM COM ENTRADA D'ÁGUA	UN	1,00	0,11031896	0,11031896
6.27	100983	CARGA, MANOBRA E DESCARGA DE ENTULHO EM CAMINHÃO BASCULANTE 14 M³ - CARGA COM ESCAVADEIRA HIDRÁULICA (CAÇAMBA DE 0,80 M³ / 111 HP) E DESCARGA LIVRE (UNIDADE: M3). AF_07/2020	M3	138,93	0,01699387	2,36095864
7.3	97636	DEMOLIÇÃO PARCIAL DE PAVIMENTO ASFÁLTICO, DE FORMA MECANIZADA, SEM REAPROVEITAMENTO. AF_09/2023	M2	45,99	0,12361019	5,68483255
7.5	98526	REMOÇÃO DE RAÍZES REMANESCENTES DE TRONCO DE ÁRVORE COM DIÂMETRO MAIOR OU IGUAL A 0,20 M E MENOR QUE 0,40 M. AF_03/2024	UN	1,00	1,07415433	1,07415433
7.6	102303	ESCAVAÇÃO MECANIZADA DE VALA COM PROF. ATÉ 1,5 M (MÉDIA MONTANTE E JUSANTE/UMA COMPOSIÇÃO POR TRECHO), RETROESCAV. (0,26 M3), LARG. DE 0,8 M A 1,5 M, EM SOLO MOLE, LOCAIS COM BAIXO NÍVEL DE INTERFERÊNCIA. AF_09/2024	M3	202,14	0,08642800	17,47055606
7.7	93369	REATERRO MECANIZADO DE VALA COM ESCAVADEIRA HIDRÁULICA (CAPACIDADE DA CAÇAMBA: 0,8 M³/POTÊNCIA: 111 HP), LARGURA 1,5 A 2,5 M, PROFUNDIDADE 1,5 A 3,0 M, COM SOLO (SEM SUBSTITUIÇÃO) DE 1ª CATEGORIA, COM COMPACTADOR DE SOLOS DE PERCUSSÃO. AF_08/2023	M3	92,56	0,06878472	6,36671368
7.8	94316	ATERRO MECANIZADO DE VALA COM RETROESCAVADEIRA (CAPACIDADE DA CAÇAMBA DA RETRO: 0,26 M³ / POTÊNCIA: 88 HP), LARGURA ATÉ 1,5 M, PROFUNDIDADE ATÉ 1,5 M, COM SOLO ARGILLO-ARENOSO. AF_08/2023	M3	43,85	0,09437668	4,13841751
7.9	101623	PREPARO DE FUNDO DE VALA COM LARGURA MENOR QUE 1,5 M, COM CAMADA DE BRITA, LANÇAMENTO MECANIZADO. AF_08/2020	M3	4,20	0,77666041	3,26197373
7.10	92212	TUBO DE CONCRETO PARA REDES COLETORAS DE ÁGUAS PLUVIAIS, DIÂMETRO DE 600 MM, JUNTA RÍGIDA, INSTALADO EM LOCAL COM BAIXO NÍVEL DE INTERFERÊNCIAS - FORNECIMENTO E ASSENTAMENTO. AF_03/2024	M	84,00	0,22102149	18,56580516
7.11	COMP-VL-RJ-001	BOCA DE LOBO P/ TUBO DN: 600 MM COM ENTRADA D'ÁGUA	UN	3,00	0,11031896	0,33095687
7.29	100983	CARGA, MANOBRA E DESCARGA DE ENTULHO EM CAMINHÃO BASCULANTE 14 M³ - CARGA COM ESCAVADEIRA HIDRÁULICA (CAÇAMBA DE 0,80 M³ / 111 HP) E DESCARGA LIVRE (UNIDADE: M3). AF_07/2020	M3	137,80	0,01699387	2,34175556
8.3	97636	DEMOLIÇÃO PARCIAL DE PAVIMENTO ASFÁLTICO, DE FORMA MECANIZADA, SEM REAPROVEITAMENTO. AF_09/2023	M2	60,47	0,12361019	7,47470807
8.4	102303	ESCAVAÇÃO MECANIZADA DE VALA COM PROF. ATÉ 1,5 M (MÉDIA MONTANTE E JUSANTE/UMA COMPOSIÇÃO POR TRECHO), RETROESCAV. (0,26 M3), LARG. DE 0,8 M A 1,5 M, EM SOLO MOLE, LOCAIS COM BAIXO NÍVEL DE INTERFERÊNCIA. AF_09/2024	M3	132,69	0,08642800	11,46813141
8.5	93369	REATERRO MECANIZADO DE VALA COM ESCAVADEIRA HIDRÁULICA (CAPACIDADE DA CAÇAMBA: 0,8 M³/POTÊNCIA: 111 HP), LARGURA 1,5 A 2,5 M, PROFUNDIDADE 1,5 A 3,0 M, COM SOLO (SEM SUBSTITUIÇÃO) DE 1ª CATEGORIA, COM COMPACTADOR DE SOLOS DE PERCUSSÃO. AF_08/2023	M3	54,21	0,06878472	3,72881967
8.6	94316	ATERRO MECANIZADO DE VALA COM RETROESCAVADEIRA (CAPACIDADE DA CAÇAMBA DA RETRO: 0,26 M³ / POTÊNCIA: 88 HP), LARGURA ATÉ 1,5 M, PROFUNDIDADE ATÉ 1,5 M, COM SOLO ARGILLO-ARENOSO. AF_08/2023	M3	44,82	0,09437668	4,22996289
8.7	101623	PREPARO DE FUNDO DE VALA COM LARGURA MENOR QUE 1,5 M, COM CAMADA DE BRITA, LANÇAMENTO MECANIZADO. AF_08/2020	M3	1,90	0,77666041	1,47565478
8.8	92212	TUBO DE CONCRETO PARA REDES COLETORAS DE ÁGUAS PLUVIAIS, DIÂMETRO DE 600 MM, JUNTA RÍGIDA, INSTALADO EM LOCAL COM BAIXO NÍVEL DE INTERFERÊNCIAS - FORNECIMENTO E ASSENTAMENTO. AF_03/2024	M	38,00	0,22102149	8,39881662
8.9	COMP-VL-RJ-001	BOCA DE LOBO P/ TUBO DN: 600 MM COM ENTRADA D'ÁGUA	UN	2,00	0,11031896	0,22063791
8.27	100983	CARGA, MANOBRA E DESCARGA DE ENTULHO EM CAMINHÃO BASCULANTE 14 M³ - CARGA COM ESCAVADEIRA HIDRÁULICA (CAÇAMBA DE 0,80 M³ / 111 HP) E DESCARGA LIVRE (UNIDADE: M3). AF_07/2020	M3	116,44	0,01699387	1,97876646
9.3	97636	DEMOLIÇÃO PARCIAL DE PAVIMENTO ASFÁLTICO, DE FORMA MECANIZADA, SEM REAPROVEITAMENTO. AF_09/2023	M2	59,49	0,12361019	7,35357008
9.5	98526	REMOÇÃO DE RAÍZES REMANESCENTES DE TRONCO DE ÁRVORE COM DIÂMETRO MAIOR OU IGUAL A 0,20 M E MENOR QUE 0,40 M. AF_03/2024	UN	3,00	1,07415433	3,22246298
9.6	102303	ESCAVAÇÃO MECANIZADA DE VALA COM PROF. ATÉ 1,5 M (MÉDIA MONTANTE E JUSANTE/UMA COMPOSIÇÃO POR TRECHO), RETROESCAV. (0,26 M3), LARG. DE 0,8 M A 1,5 M, EM SOLO MOLE, LOCAIS COM BAIXO NÍVEL DE INTERFERÊNCIA. AF_09/2024	M3	200,83	0,08642800	17,35733538
9.7	93369	REATERRO MECANIZADO DE VALA COM ESCAVADEIRA HIDRÁULICA (CAPACIDADE DA CAÇAMBA: 0,8 M³/POTÊNCIA: 111 HP), LARGURA 1,5 A 2,5 M, PROFUNDIDADE 1,5 A 3,0 M, COM SOLO (SEM SUBSTITUIÇÃO) DE 1ª CATEGORIA, COM COMPACTADOR DE SOLOS DE PERCUSSÃO. AF_08/2023	M3	103,91	0,06878472	7,14742026
9.8	94316	ATERRO MECANIZADO DE VALA COM RETROESCAVADEIRA (CAPACIDADE DA CAÇAMBA DA RETRO: 0,26 M³ / POTÊNCIA: 88 HP), LARGURA ATÉ 1,5 M, PROFUNDIDADE ATÉ 1,5 M, COM SOLO ARGILLO-ARENOSO. AF_08/2023	M3	43,31	0,09437668	4,08745410
9.9	101623	PREPARO DE FUNDO DE VALA COM LARGURA MENOR QUE 1,5 M, COM CAMADA DE BRITA, LANÇAMENTO MECANIZADO. AF_08/2020	M3	4,80	0,77666041	3,72796998
9.10	92212	TUBO DE CONCRETO PARA REDES COLETORAS DE ÁGUAS PLUVIAIS, DIÂMETRO DE 600 MM, JUNTA RÍGIDA, INSTALADO EM LOCAL COM BAIXO NÍVEL DE INTERFERÊNCIAS - FORNECIMENTO E ASSENTAMENTO. AF_03/2024	M	96,00	0,22102149	21,21806304
9.11	COMP-VL-RJ-001	BOCA DE LOBO P/ TUBO DN: 600 MM COM ENTRADA D'ÁGUA	UN	3,00	0,11031896	0,33095687
9.30	100983	CARGA, MANOBRA E DESCARGA DE ENTULHO EM CAMINHÃO BASCULANTE 14 M³ - CARGA COM ESCAVADEIRA HIDRÁULICA (CAÇAMBA DE 0,80 M³ / 111 HP) E DESCARGA LIVRE (UNIDADE: M3). AF_07/2020	M3	146,98	0,01699387	2,49775931



ITEM	CÓDIGO	DESCRIÇÃO	UNID	QUANTIDADE DO SERVIÇO	COEFICIENTE DO INSUMO	QUANTIDADE TOTAL
------	--------	-----------	------	--------------------------	--------------------------	---------------------

Página: 385


	DETALHAMENTO DOS QUANTITATIVOS					
	OBRA:	REVITALIZAÇÃO DA RUA JAMARI (PT 02)	DATA : 12/08/2025		BDI : 23,38%	
	DESCRIÇÃO:	REVITALIZAÇÃO DA RUA JAMARI (PT 02)	FONTE	VERSÃO	HORA	MES
	LOCAL:	Município de Rolim de Moura	SICRO NOVO	2025/10	-	-
	CLIENTE:	Prefeitura Municipal de Rolim de Moura	SINAPI	2025/12 SEM DESONERAÇÃO	118,72%	72,48%
			Composições Próprias	PRÓPRIA	0,00%	0,00%

ITEM	CÓDIGO	DESCRIÇÃO	UNID	QUANTIDADE DO SERVIÇO	COEFICIENTE DO INSUMO	QUANTIDADE TOTAL
9.11	COMP-VL-RJ-001	BOCA DE LOBO P/ TUBO DN: 600 MM COM ENTRADA D'ÁGUA	UN	3,00	0,59964091	1,79892274
TOTAL:						168,01045367
[Mão de Obra]	00004257	OPERADOR DE MARTELETE OU MARTELETEIRO (HORISTA)	H			
3.1	104796	DEMOLIÇÃO DE GUIAS, SARJETAS OU SARJETÕES, DE FORMA MECANIZADA, SEM REAPROVEITAMENTO. AF_09/2023	M	388,00	0,15628805	60,63976340
4.1	104796	DEMOLIÇÃO DE GUIAS, SARJETAS OU SARJETÕES, DE FORMA MECANIZADA, SEM REAPROVEITAMENTO. AF_09/2023	M	377,30	0,15628805	58,96748126
5.1	104796	DEMOLIÇÃO DE GUIAS, SARJETAS OU SARJETÕES, DE FORMA MECANIZADA, SEM REAPROVEITAMENTO. AF_09/2023	M	384,40	0,15628805	60,07712642
6.1	104796	DEMOLIÇÃO DE GUIAS, SARJETAS OU SARJETÕES, DE FORMA MECANIZADA, SEM REAPROVEITAMENTO. AF_09/2023	M	324,60	0,15628805	50,73110103
7.1	104796	DEMOLIÇÃO DE GUIAS, SARJETAS OU SARJETÕES, DE FORMA MECANIZADA, SEM REAPROVEITAMENTO. AF_09/2023	M	391,60	0,15628805	61,20240038
8.1	104796	DEMOLIÇÃO DE GUIAS, SARJETAS OU SARJETÕES, DE FORMA MECANIZADA, SEM REAPROVEITAMENTO. AF_09/2023	M	404,70	0,15628805	63,24977384
9.1	104796	DEMOLIÇÃO DE GUIAS, SARJETAS OU SARJETÕES, DE FORMA MECANIZADA, SEM REAPROVEITAMENTO. AF_09/2023	M	403,20	0,15628805	63,01534176
TOTAL:						417,88298809
[Mão de Obra]	00004248	OPERADOR DE PA CARREGADEIRA (HORISTA)	H			
3.32	96158	MINICARREGADEIRA SOBRE RODAS POTENCIA 47HP CAPACIDADE OPERACAO 646 KG, COM VASSOURA MECÂNICA ACOPLADA - CHP DIURNO. AF_03/2017	CHP	2,00	1,00831000	2,01662000
4.32	96158	MINICARREGADEIRA SOBRE RODAS POTENCIA 47HP CAPACIDADE OPERACAO 646 KG, COM VASSOURA MECÂNICA ACOPLADA - CHP DIURNO. AF_03/2017	CHP	2,00	1,00831000	2,01662000
5.30	96158	MINICARREGADEIRA SOBRE RODAS POTENCIA 47HP CAPACIDADE OPERACAO 646 KG, COM VASSOURA MECÂNICA ACOPLADA - CHP DIURNO. AF_03/2017	CHP	2,00	1,00831000	2,01662000
6.29	96158	MINICARREGADEIRA SOBRE RODAS POTENCIA 47HP CAPACIDADE OPERACAO 646 KG, COM VASSOURA MECÂNICA ACOPLADA - CHP DIURNO. AF_03/2017	CHP	2,00	1,00831000	2,01662000
7.31	96158	MINICARREGADEIRA SOBRE RODAS POTENCIA 47HP CAPACIDADE OPERACAO 646 KG, COM VASSOURA MECÂNICA ACOPLADA - CHP DIURNO. AF_03/2017	CHP	2,00	1,00831000	2,01662000
8.29	96158	MINICARREGADEIRA SOBRE RODAS POTENCIA 47HP CAPACIDADE OPERACAO 646 KG, COM VASSOURA MECÂNICA ACOPLADA - CHP DIURNO. AF_03/2017	CHP	2,00	1,00831000	2,01662000
9.32	96158	MINICARREGADEIRA SOBRE RODAS POTENCIA 47HP CAPACIDADE OPERACAO 646 KG, COM VASSOURA MECÂNICA ACOPLADA - CHP DIURNO. AF_03/2017	CHP	2,00	1,00831000	2,01662000
TOTAL:						14,11634000
[Material]	00004335	PARAFUSO FRANCES ZINCADO, DIAMETRO 1/2", COMPRIMENTO 12", COM PORCA E ARRUELA LISA MEDIA	UN			
2.2	CPVL - 001	ALMOXARIFADO PROVISÓRIO EM MADEIRA	UN	1,00	14,96000000	14,96000000
TOTAL:						14,96000000
[Material]	00004720	PEDRA BRITADA N. 0, OU PEDRISCO (4,8 A 9,5 MM) POSTO PEDREIRA/FORNECEDOR, SEM FRETE	M3			
3.9	101623	PREPARO DE FUNDO DE VALA COM LARGURA MENOR QUE 1,5 M, COM CAMADA DE BRITA, LANÇAMENTO MECANIZADO. AF_08/2020	M3	5,20	1,10000000	5,72000000
4.9	101623	PREPARO DE FUNDO DE VALA COM LARGURA MENOR QUE 1,5 M, COM CAMADA DE BRITA, LANÇAMENTO MECANIZADO. AF_08/2020	M3	3,65	1,10000000	4,01500000
5.9	101623	PREPARO DE FUNDO DE VALA COM LARGURA MENOR QUE 1,5 M, COM CAMADA DE BRITA, LANÇAMENTO MECANIZADO. AF_08/2020	M3	3,70	1,10000000	4,07000000
6.7	101623	PREPARO DE FUNDO DE VALA COM LARGURA MENOR QUE 1,5 M, COM CAMADA DE BRITA, LANÇAMENTO MECANIZADO. AF_08/2020	M3	4,85	1,10000000	5,33500000
7.9	101623	PREPARO DE FUNDO DE VALA COM LARGURA MENOR QUE 1,5 M, COM CAMADA DE BRITA, LANÇAMENTO MECANIZADO. AF_08/2020	M3	4,20	1,10000000	4,62000000
8.7	101623	PREPARO DE FUNDO DE VALA COM LARGURA MENOR QUE 1,5 M, COM CAMADA DE BRITA, LANÇAMENTO MECANIZADO. AF_08/2020	M3	1,90	1,10000000	2,09000000
9.9	101623	PREPARO DE FUNDO DE VALA COM LARGURA MENOR QUE 1,5 M, COM CAMADA DE BRITA, LANÇAMENTO MECANIZADO. AF_08/2020	M3	4,80	1,10000000	5,28000000
TOTAL:						31,13000000
[Material]	00004721	PEDRA BRITADA N. 1 (9,5 A 19 MM) POSTO PEDREIRA/FORNECEDOR, SEM FRETE	M3			
3.12	COMP-VL-RJ-001	BOCA DE LOBO P/ TUBO DN: 600 MM COM ENTRADA D'ÁGUA	UN	4,00	0,73529104	2,94116416
3.13	COMP-49620117	CAIXA DE LIGAÇÃO E PASSAGEM C/ ENTRADA D'ÁGUA DN: 600/800 MM	UN	1,00	0,93473838	0,93473838
4.11	COMP-VL-RJ-001	BOCA DE LOBO P/ TUBO DN: 600 MM COM ENTRADA D'ÁGUA	UN	2,00	0,73529104	1,47058208
5.11	COMP-VL-RJ-001	BOCA DE LOBO P/ TUBO DN: 600 MM COM ENTRADA D'ÁGUA	UN	3,00	0,73529104	2,20587312

	DETALHAMENTO DOS QUANTITATIVOS					
	OBRA:	REVITALIZAÇÃO DA RUA JAMARI (PT 02)	DATA : 12/08/2025		BDI : 23,38%	
	DESCRIÇÃO:	REVITALIZAÇÃO DA RUA JAMARI (PT 02)	FONTE	VERSÃO	HORA	MES
	LOCAL:	Município de Rolim de Moura	SICRO NOVO	2025/10	-	-
	CLIENTE:	Prefeitura Municipal de Rolim de Moura	SINAPI	2025/12 SEM DESONERAÇÃO	118,72%	72,48%
			Composições Próprias	PRÓPRIA	0,00%	0,00%


ITEM	CÓDIGO	DESCRIÇÃO	UNID	QUANTIDADE DO SERVIÇO	COEFICIENTE DO INSUMO	QUANTIDADE TOTAL
6.9	COMP-VL-RJ-001	BOCA DE LOBO P/ TUBO DN: 600 MM COM ENTRADA D'ÁGUA	UN	1,00	0,73529104	0,73529104
7.11	COMP-VL-RJ-001	BOCA DE LOBO P/ TUBO DN: 600 MM COM ENTRADA D'ÁGUA	UN	3,00	0,73529104	2,20587312
8.9	COMP-VL-RJ-001	BOCA DE LOBO P/ TUBO DN: 600 MM COM ENTRADA D'ÁGUA	UN	2,00	0,73529104	1,47058208
9.11	COMP-VL-RJ-001	BOCA DE LOBO P/ TUBO DN: 600 MM COM ENTRADA D'ÁGUA	UN	3,00	0,73529104	2,20587312
TOTAL:						14,16997710

[Mão de Obra]	00004750	PEDREIRO (HORISTA)	H			
2.2	CPVL - 001	ALMOXARIFADO PROVISÓRIO EM MADEIRA	UN	1,00	3,25967040	3,25967040
3.1	104796	DEMOLIÇÃO DE GUIAS, SARJETAS OU SARJETÕES, DE FORMA MECANIZADA, SEM REAPROVEITAMENTO. AF_09/2023	M	388,00	0,17962908	69,69608304
3.3	97636	DEMOLIÇÃO PARCIAL DE PAVIMENTO ASFÁLTICO, DE FORMA MECANIZADA, SEM REAPROVEITAMENTO. AF_09/2023	M2	58,60	0,24845796	14,55963646
3.9	101623	PREPARO DE FUNDO DE VALA COM LARGURA MENOR QUE 1,5 M, COM CAMADA DE BRITA, LANÇAMENTO MECANIZADO. AF_08/2020	M3	5,20	0,94083156	4,89232411
3.12	COMP-VL-RJ-001	BOCA DE LOBO P/ TUBO DN: 600 MM COM ENTRADA D'ÁGUA	UN	4,00	15,15583344	60,62333376
3.13	COMP-49620117	CAIXA DE LIGAÇÃO E PASSAGEM C/ ENTRADA D'ÁGUA DN: 600/800 MM	UN	1,00	18,46670477	18,46670477
3.24	94991	EXECUÇÃO DE PASSEIO (CALÇADA) OU PISO DE CONCRETO COM CONCRETO MOLDADO IN LOCO, USINADO C20, ACABAMENTO CONVENCIONAL, NÃO ARMADO. AF_08/2022	M3	33,87	0,15930720	5,39573486
3.25	104658	PISO PODOTÁTIL DE ALERTA OU DIRECIONAL, DE CONCRETO, ASSENTADO SOBRE ARGAMASSA. AF_03/2024	M2	57,75	0,65254680	37,68457770
4.1	104796	DEMOLIÇÃO DE GUIAS, SARJETAS OU SARJETÕES, DE FORMA MECANIZADA, SEM REAPROVEITAMENTO. AF_09/2023	M	377,30	0,17962908	67,77405188
4.3	97636	DEMOLIÇÃO PARCIAL DE PAVIMENTO ASFÁLTICO, DE FORMA MECANIZADA, SEM REAPROVEITAMENTO. AF_09/2023	M2	32,28	0,24845796	8,02022295
4.9	101623	PREPARO DE FUNDO DE VALA COM LARGURA MENOR QUE 1,5 M, COM CAMADA DE BRITA, LANÇAMENTO MECANIZADO. AF_08/2020	M3	3,65	0,94083156	3,43403519
4.11	COMP-VL-RJ-001	BOCA DE LOBO P/ TUBO DN: 600 MM COM ENTRADA D'ÁGUA	UN	2,00	15,15583344	30,31166688
4.23	94991	EXECUÇÃO DE PASSEIO (CALÇADA) OU PISO DE CONCRETO COM CONCRETO MOLDADO IN LOCO, USINADO C20, ACABAMENTO CONVENCIONAL, NÃO ARMADO. AF_08/2022	M3	32,01	0,15930720	5,09942347
4.24	104658	PISO PODOTÁTIL DE ALERTA OU DIRECIONAL, DE CONCRETO, ASSENTADO SOBRE ARGAMASSA. AF_03/2024	M2	57,75	0,65254680	37,68457770
5.1	104796	DEMOLIÇÃO DE GUIAS, SARJETAS OU SARJETÕES, DE FORMA MECANIZADA, SEM REAPROVEITAMENTO. AF_09/2023	M	384,40	0,17962908	69,04941835
5.3	97636	DEMOLIÇÃO PARCIAL DE PAVIMENTO ASFÁLTICO, DE FORMA MECANIZADA, SEM REAPROVEITAMENTO. AF_09/2023	M2	37,07	0,24845796	9,21033658
5.9	101623	PREPARO DE FUNDO DE VALA COM LARGURA MENOR QUE 1,5 M, COM CAMADA DE BRITA, LANÇAMENTO MECANIZADO. AF_08/2020	M3	3,70	0,94083156	3,48107677
5.11	COMP-VL-RJ-001	BOCA DE LOBO P/ TUBO DN: 600 MM COM ENTRADA D'ÁGUA	UN	3,00	15,15583344	45,46750032
5.22	94991	EXECUÇÃO DE PASSEIO (CALÇADA) OU PISO DE CONCRETO COM CONCRETO MOLDADO IN LOCO, USINADO C20, ACABAMENTO CONVENCIONAL, NÃO ARMADO. AF_08/2022	M3	33,10	0,15930720	5,27306832
5.23	104658	PISO PODOTÁTIL DE ALERTA OU DIRECIONAL, DE CONCRETO, ASSENTADO SOBRE ARGAMASSA. AF_03/2024	M2	57,75	0,65254680	37,68457770
6.1	104796	DEMOLIÇÃO DE GUIAS, SARJETAS OU SARJETÕES, DE FORMA MECANIZADA, SEM REAPROVEITAMENTO. AF_09/2023	M	324,60	0,17962908	58,30759937
6.3	97636	DEMOLIÇÃO PARCIAL DE PAVIMENTO ASFÁLTICO, DE FORMA MECANIZADA, SEM REAPROVEITAMENTO. AF_09/2023	M2	48,13	0,24845796	11,95828161
6.7	101623	PREPARO DE FUNDO DE VALA COM LARGURA MENOR QUE 1,5 M, COM CAMADA DE BRITA, LANÇAMENTO MECANIZADO. AF_08/2020	M3	4,85	0,94083156	4,56303307
6.9	COMP-VL-RJ-001	BOCA DE LOBO P/ TUBO DN: 600 MM COM ENTRADA D'ÁGUA	UN	1,00	15,15583344	15,15583344
6.21	94991	EXECUÇÃO DE PASSEIO (CALÇADA) OU PISO DE CONCRETO COM CONCRETO MOLDADO IN LOCO, USINADO C20, ACABAMENTO CONVENCIONAL, NÃO ARMADO. AF_08/2022	M3	32,40	0,15930720	5,16155328
6.22	104658	PISO PODOTÁTIL DE ALERTA OU DIRECIONAL, DE CONCRETO, ASSENTADO SOBRE ARGAMASSA. AF_03/2024	M2	58,75	0,65254680	38,33712450
7.1	104796	DEMOLIÇÃO DE GUIAS, SARJETAS OU SARJETÕES, DE FORMA MECANIZADA, SEM REAPROVEITAMENTO. AF_09/2023	M	391,60	0,17962908	70,34274773
7.3	97636	DEMOLIÇÃO PARCIAL DE PAVIMENTO ASFÁLTICO, DE FORMA MECANIZADA, SEM REAPROVEITAMENTO. AF_09/2023	M2	45,99	0,24845796	11,42658158
7.9	101623	PREPARO DE FUNDO DE VALA COM LARGURA MENOR QUE 1,5 M, COM CAMADA DE BRITA, LANÇAMENTO MECANIZADO. AF_08/2020	M3	4,20	0,94083156	3,95149255
7.11	COMP-VL-RJ-001	BOCA DE LOBO P/ TUBO DN: 600 MM COM ENTRADA D'ÁGUA	UN	3,00	15,15583344	45,46750032
7.23	94991	EXECUÇÃO DE PASSEIO (CALÇADA) OU PISO DE CONCRETO COM CONCRETO MOLDADO IN LOCO, USINADO C20, ACABAMENTO CONVENCIONAL, NÃO ARMADO. AF_08/2022	M3	33,33	0,15930720	5,30970898

	DETALHAMENTO DOS QUANTITATIVOS						
	OBRA:	REVITALIZAÇÃO DA RUA JAMARI (PT 02)	DATA : 12/08/2025		BDI : 23,38%		
	DESCRIÇÃO:	REVITALIZAÇÃO DA RUA JAMARI (PT 02)	FONTE	VERSÃO	HORA	MES	
	LOCAL:	Município de Rolim de Moura	SICRO NOVO	2025/10	-	-	
	CLIENTE:	Prefeitura Municipal de Rolim de Moura	SINAPI	2025/12 SEM DESONERAÇÃO	118,72%	72,48%	
			Composições Próprias	PRÓPRIA	0,00%	0,00%	

ITEM	CÓDIGO	DESCRIÇÃO	UNID	QUANTIDADE DO SERVIÇO	COEFICIENTE DO INSUMO	QUANTIDADE TOTAL
7.24	104658	PISO PODOTÁTIL DE ALERTA OU DIRECIONAL, DE CONCRETO, ASSENTADO SOBRE ARGAMASSA. AF_03/2024	M2	59,00	0,65254680	38,50026120
8.1	104796	DEMOLIÇÃO DE GUIAS, SARJETAS OU SARJETÕES, DE FORMA MECANIZADA, SEM REAPROVEITAMENTO. AF_09/2023	M	404,70	0,17962908	72,69588868
8.3	97636	DEMOLIÇÃO PARCIAL DE PAVIMENTO ASFÁLTICO, DE FORMA MECANIZADA, SEM REAPROVEITAMENTO. AF_09/2023	M2	60,47	0,24845796	15,02425284
8.7	101623	PREPARO DE FUNDO DE VALA COM LARGURA MENOR QUE 1,5 M, COM CAMADA DE BRITA, LANÇAMENTO MECANIZADO. AF_08/2020	M3	1,90	0,94083156	1,78757996
8.9	COMP-VL-RJ-001	BOCA DE LOBO P/ TUBO DN: 600 MM COM ENTRADA D'ÁGUA	UN	2,00	15,15583344	30,31166688
8.21	94991	EXECUÇÃO DE PASSEIO (CALÇADA) OU PISO DE CONCRETO COM CONCRETO MOLDADO IN LOCO, USINADO C20, ACABAMENTO CONVENCIONAL, NÃO ARMADO. AF_08/2022	M3	33,31	0,15930720	5,30652283
8.22	104658	PISO PODOTÁTIL DE ALERTA OU DIRECIONAL, DE CONCRETO, ASSENTADO SOBRE ARGAMASSA. AF_03/2024	M2	60,00	0,65254680	39,15280800
9.1	104796	DEMOLIÇÃO DE GUIAS, SARJETAS OU SARJETÕES, DE FORMA MECANIZADA, SEM REAPROVEITAMENTO. AF_09/2023	M	403,20	0,17962908	72,42644506
9.3	97636	DEMOLIÇÃO PARCIAL DE PAVIMENTO ASFÁLTICO, DE FORMA MECANIZADA, SEM REAPROVEITAMENTO. AF_09/2023	M2	59,49	0,24845796	14,78076404
9.9	101623	PREPARO DE FUNDO DE VALA COM LARGURA MENOR QUE 1,5 M, COM CAMADA DE BRITA, LANÇAMENTO MECANIZADO. AF_08/2020	M3	4,80	0,94083156	4,51599149
9.11	COMP-VL-RJ-001	BOCA DE LOBO P/ TUBO DN: 600 MM COM ENTRADA D'ÁGUA	UN	3,00	15,15583344	45,46750032
9.23	94991	EXECUÇÃO DE PASSEIO (CALÇADA) OU PISO DE CONCRETO COM CONCRETO MOLDADO IN LOCO, USINADO C20, ACABAMENTO CONVENCIONAL, NÃO ARMADO. AF_08/2022	M3	34,94	0,15930720	5,56619357
9.24	104658	PISO PODOTÁTIL DE ALERTA OU DIRECIONAL, DE CONCRETO, ASSENTADO SOBRE ARGAMASSA. AF_03/2024	M2	60,00	0,65254680	39,15280800
TOTAL:						1.191,73816051

[Mão de Obra]	P9821	Pedreiro	h			
3.21	2003947	Meio-fio de concreto - MFC 05 moldado no local com extrusora e concreto usinado - areia e brita comerciais	m	143,00	0,01073	1,53450
3.22	2003943	Meio-fio de concreto - MFC 03 moldado no local com extrusora e concreto usinado - areia e brita comerciais	m	237,30	0,01349	3,20200
3.27	5213863	Suporte metálico galvanizado para placa de advertência ou regulamentação - lado ou diâmetro de 0,60 m - fornecimento e implantação	un	6,00	0,01279	0,07675
4.20	2003947	Meio-fio de concreto - MFC 05 moldado no local com extrusora e concreto usinado - areia e brita comerciais	m	211,80	0,01073	2,27278
4.21	2003943	Meio-fio de concreto - MFC 03 moldado no local com extrusora e concreto usinado - areia e brita comerciais	m	215,20	0,01349	2,90379
4.27	5213863	Suporte metálico galvanizado para placa de advertência ou regulamentação - lado ou diâmetro de 0,60 m - fornecimento e implantação	un	6,00	0,01279	0,07675
5.19	2003947	Meio-fio de concreto - MFC 05 moldado no local com extrusora e concreto usinado - areia e brita comerciais	m	200,50	0,01073	2,15152
5.20	2003943	Meio-fio de concreto - MFC 03 moldado no local com extrusora e concreto usinado - areia e brita comerciais	m	193,80	0,01349	2,61503
5.25	5213863	Suporte metálico galvanizado para placa de advertência ou regulamentação - lado ou diâmetro de 0,60 m - fornecimento e implantação	un	4,00	0,01279	0,05117
6.18	2003947	Meio-fio de concreto - MFC 05 moldado no local com extrusora e concreto usinado - areia e brita comerciais	m	162,50	0,01073	1,74375
6.19	2003943	Meio-fio de concreto - MFC 03 moldado no local com extrusora e concreto usinado - areia e brita comerciais	m	187,50	0,01349	2,53002
6.24	5213863	Suporte metálico galvanizado para placa de advertência ou regulamentação - lado ou diâmetro de 0,60 m - fornecimento e implantação	un	4,00	0,01279	0,05117
7.20	2003947	Meio-fio de concreto - MFC 05 moldado no local com extrusora e concreto usinado - areia e brita comerciais	m	201,20	0,01073	2,15903
7.21	2003943	Meio-fio de concreto - MFC 03 moldado no local com extrusora e concreto usinado - areia e brita comerciais	m	196,60	0,01349	2,65281
7.26	5213863	Suporte metálico galvanizado para placa de advertência ou regulamentação - lado ou diâmetro de 0,60 m - fornecimento e implantação	un	4,00	0,01279	0,05117
8.18	2003947	Meio-fio de concreto - MFC 05 moldado no local com extrusora e concreto usinado - areia e brita comerciais	m	214,17	0,01073	2,29821
8.19	2003943	Meio-fio de concreto - MFC 03 moldado no local com extrusora e concreto usinado - areia e brita comerciais	m	203,13	0,01349	2,74093
8.24	5213863	Suporte metálico galvanizado para placa de advertência ou regulamentação - lado ou diâmetro de 0,60 m - fornecimento e implantação	un	4,00	0,01279	0,05117
9.20	2003947	Meio-fio de concreto - MFC 05 moldado no local com extrusora e concreto usinado - areia e brita comerciais	m	190,43	0,01073	2,04346
9.21	2003943	Meio-fio de concreto - MFC 03 moldado no local com extrusora e concreto usinado - areia e brita comerciais	m	223,27	0,01349	3,01268
9.27	5213863	Suporte metálico galvanizado para placa de advertência ou regulamentação - lado ou diâmetro de 0,60 m - fornecimento e implantação	un	8,00	0,01279	0,10233
TOTAL:						34,32100

	DETALHAMENTO DOS QUANTITATIVOS					
	OBRA:	REVITALIZAÇÃO DA RUA JAMARI (PT 02)		DATA : 12/08/2025		BDI : 23,38%
	DESCRIÇÃO:	REVITALIZAÇÃO DA RUA JAMARI (PT 02)		FONTE	VERSÃO	HORA MES
	LOCAL:	Município de Rolim de Moura		SICRO NOVO	2025/10	- -
	CLIENTE:	Prefeitura Municipal de Rolim de Moura		SINAPI Composições Próprias	2025/12 SEM DESONERAÇÃO PRÓPRIA	118,72% 72,48% 0,00% 0,00%

ITEM	CÓDIGO	DESCRIÇÃO	UNID	QUANTIDADE DO SERVIÇO	COEFICIENTE DO INSUMO	QUANTIDADE TOTAL
[Material]	M1103	Pedrisco	m³			
3.19	4011463	Concreto asfáltico - faixa C-12,5 - areia e brita comerciais	t	203,52	0,14790	30,10061
4.18	4011463	Concreto asfáltico - faixa C-12,5 - areia e brita comerciais	t	199,68	0,14790	29,53267
5.17	4011463	Concreto asfáltico - faixa C-12,5 - areia e brita comerciais	t	201,12	0,14790	29,74565
6.16	4011463	Concreto asfáltico - faixa C-12,5 - areia e brita comerciais	t	200,83	0,14790	29,70276
7.18	4011463	Concreto asfáltico - faixa C-12,5 - areia e brita comerciais	t	134,40	0,14790	19,87776
8.16	4011463	Concreto asfáltico - faixa C-12,5 - areia e brita comerciais	t	164,16	0,14790	24,27926
9.18	4011463	Concreto asfáltico - faixa C-12,5 - areia e brita comerciais	t	168,00	0,14790	24,84720
TOTAL:						188,08591
[Material]	M3229	Película retrorrefletiva tipo I + SI (sinal impresso com película de sobreposição tipo V)	m²			
3.26	5213464	Placa de advertência em aço, lado de 0,60 m - película retrorrefletiva tipo I + SI - fornecimento e implantação	un	6,00	0,36000	2,16000
4.25	5213464	Placa de advertência em aço, lado de 0,60 m - película retrorrefletiva tipo I + SI - fornecimento e implantação	un	4,00	0,36000	1,44000
4.26	5213456	Placa de regulamentação em fibra, R1 lado 0,248 m - película retrorrefletiva tipo I + SI - fornecimento e implantação	un	2,00	0,36004	0,72008
5.24	5213464	Placa de advertência em aço, lado de 0,60 m - película retrorrefletiva tipo I + SI - fornecimento e implantação	un	4,00	0,36000	1,44000
6.23	5213464	Placa de advertência em aço, lado de 0,60 m - película retrorrefletiva tipo I + SI - fornecimento e implantação	un	4,00	0,36000	1,44000
7.25	5213464	Placa de advertência em aço, lado de 0,60 m - película retrorrefletiva tipo I + SI - fornecimento e implantação	un	4,00	0,36000	1,44000
8.23	5213464	Placa de advertência em aço, lado de 0,60 m - película retrorrefletiva tipo I + SI - fornecimento e implantação	un	4,00	0,36000	1,44000
9.25	5213464	Placa de advertência em aço, lado de 0,60 m - película retrorrefletiva tipo I + SI - fornecimento e implantação	un	6,00	0,36000	2,16000
9.26	5213444	Placa de regulamentação em aço, R1 lado 0,248 m - película retrorrefletiva tipo I + SI - fornecimento e implantação	un	2,00	0,36004	0,72008
TOTAL:						12,96016
[Material]	00037395	PINO DE ACO COM FURO, HASTE = 27 MM (ACAO DIRETA)	CENTO			
3.12	COMP-VL-RJ-001	BOCA DE LOBO P/ TUBO DN: 600 MM COM ENTRADA D'ÁGUA	UN	4,00	0,00903900	0,03615600
3.13	COMP-49620117	CAIXA DE LIGAÇÃO E PASSAGEM C/ ENTRADA D'ÁGUA DN: 600/800 MM	UN	1,00	0,00903900	0,00903900
4.11	COMP-VL-RJ-001	BOCA DE LOBO P/ TUBO DN: 600 MM COM ENTRADA D'ÁGUA	UN	2,00	0,00903900	0,01807800
5.11	COMP-VL-RJ-001	BOCA DE LOBO P/ TUBO DN: 600 MM COM ENTRADA D'ÁGUA	UN	3,00	0,00903900	0,02711700
6.9	COMP-VL-RJ-001	BOCA DE LOBO P/ TUBO DN: 600 MM COM ENTRADA D'ÁGUA	UN	1,00	0,00903900	0,00903900
7.11	COMP-VL-RJ-001	BOCA DE LOBO P/ TUBO DN: 600 MM COM ENTRADA D'ÁGUA	UN	3,00	0,00903900	0,02711700
8.9	COMP-VL-RJ-001	BOCA DE LOBO P/ TUBO DN: 600 MM COM ENTRADA D'ÁGUA	UN	2,00	0,00903900	0,01807800
9.11	COMP-VL-RJ-001	BOCA DE LOBO P/ TUBO DN: 600 MM COM ENTRADA D'ÁGUA	UN	3,00	0,00903900	0,02711700
TOTAL:						0,17174100
[Mão de Obra]	00004783	PINTOR (HORISTA)	H			
2.1	103689	FORNECIMENTO E INSTALAÇÃO DE PLACA DE OBRA COM CHAPA GALVANIZADA E ESTRUTURA DE MADEIRA. AF_03/2022_PS	M2	6,48	0,22979240	1,48905476
3.23	102498	PINTURA DE MEIO-FIO COM TINTA BRANCA A BASE DE CAL (CAIAÇÃO). AF_05/2021	M	380,30	0,03754612	14,27878944
3.28	102508	PINTURA DE FAIXA DE PEDESTRE OU ZEBRADA COM TINTA EPÓXI, E = 30 CM, APLICAÇÃO MANUAL. AF_05/2021	M2	39,60	0,43837632	17,35970227
3.29	102512	PINTURA DE EIXO VIÁRIO SOBRE ASFALTO COM TINTA RETRORREFLETIVA A BASE DE RESINA ACRÍLICA COM MICROESFERAS DE VIDRO, E = 10 CM, APLICAÇÃO MECÂNICA COM DEMARCADORA AUTOPROPELIDA. AF_05/2021	M	52,21	0,03450184	1,80134107
4.22	102498	PINTURA DE MEIO-FIO COM TINTA BRANCA A BASE DE CAL (CAIAÇÃO). AF_05/2021	M	427,00	0,03754612	16,03219324
4.28	102508	PINTURA DE FAIXA DE PEDESTRE OU ZEBRADA COM TINTA EPÓXI, E = 30 CM, APLICAÇÃO MANUAL. AF_05/2021	M2	39,60	0,43837632	17,35970227
4.29	102512	PINTURA DE EIXO VIÁRIO SOBRE ASFALTO COM TINTA RETRORREFLETIVA A BASE DE RESINA ACRÍLICA COM MICROESFERAS DE VIDRO, E = 10 CM, APLICAÇÃO MECÂNICA COM DEMARCADORA AUTOPROPELIDA. AF_05/2021	M	54,03	0,03450184	1,86413442
5.21	102498	PINTURA DE MEIO-FIO COM TINTA BRANCA A BASE DE CAL (CAIAÇÃO). AF_05/2021	M	394,30	0,03754612	14,80443512
5.26	102508	PINTURA DE FAIXA DE PEDESTRE OU ZEBRADA COM TINTA EPÓXI, E = 30 CM, APLICAÇÃO MANUAL. AF_05/2021	M2	43,64	0,43837632	19,13074260


	DETALHAMENTO DOS QUANTITATIVOS					
	OBRA:	REVITALIZAÇÃO DA RUA JAMARI (PT 02)		DATA : 12/08/2025		BDI : 23,38%
	DESCRIÇÃO:	REVITALIZAÇÃO DA RUA JAMARI (PT 02)		FONTE	VERSÃO	HORA MES
	LOCAL:	Município de Rolim de Moura		SICRO NOVO	2025/10	- -
	CLIENTE:	Prefeitura Municipal de Rolim de Moura		SINAPI Composições Próprias	2025/12 SEM DESONERAÇÃO PROPRIA	118,72% 72,48% 0,00% 0,00%

ITEM	CÓDIGO	DESCRIÇÃO	UNID	QUANTIDADE DO SERVIÇO	COEFICIENTE DO INSUMO	QUANTIDADE TOTAL
5.27	102512	PINTURA DE EIXO VIÁRIO SOBRE ASFALTO COM TINTA RETRORREFLETIVA A BASE DE RESINA ACRÍLICA COM MICROESFERAS DE VIDRO, E = 10 CM, APLICAÇÃO MECÂNICA COM DEMARCADORA AUTOPROPELIDA. AF_05/2021	M	54,27	0,03450184	1,87241486
6.20	102498	PINTURA DE MEIO-FIO COM TINTA BRANCA A BASE DE CAL (CAIAÇÃO). AF_05/2021	M	350,00	0,03754612	13,14114200
6.25	102508	PINTURA DE FAIXA DE PEDESTRE OU ZEBRADA COM TINTA EPÓXI, E = 30 CM, APLICAÇÃO MANUAL. AF_05/2021	M2	48,60	0,43837632	21,30508915
6.26	102512	PINTURA DE EIXO VIÁRIO SOBRE ASFALTO COM TINTA RETRORREFLETIVA A BASE DE RESINA ACRÍLICA COM MICROESFERAS DE VIDRO, E = 10 CM, APLICAÇÃO MECÂNICA COM DEMARCADORA AUTOPROPELIDA. AF_05/2021	M	53,57	0,03450184	1,84826357
7.22	102498	PINTURA DE MEIO-FIO COM TINTA BRANCA A BASE DE CAL (CAIAÇÃO). AF_05/2021	M	397,80	0,03754612	14,93584654
7.27	102508	PINTURA DE FAIXA DE PEDESTRE OU ZEBRADA COM TINTA EPÓXI, E = 30 CM, APLICAÇÃO MANUAL. AF_05/2021	M2	39,60	0,43837632	17,35970227
7.28	102512	PINTURA DE EIXO VIÁRIO SOBRE ASFALTO COM TINTA RETRORREFLETIVA A BASE DE RESINA ACRÍLICA COM MICROESFERAS DE VIDRO, E = 10 CM, APLICAÇÃO MECÂNICA COM DEMARCADORA AUTOPROPELIDA. AF_05/2021	M	54,51	0,03450184	1,88069530
8.20	102498	PINTURA DE MEIO-FIO COM TINTA BRANCA A BASE DE CAL (CAIAÇÃO). AF_05/2021	M	417,30	0,03754612	15,66799588
8.25	102508	PINTURA DE FAIXA DE PEDESTRE OU ZEBRADA COM TINTA EPÓXI, E = 30 CM, APLICAÇÃO MANUAL. AF_05/2021	M2	39,60	0,43837632	17,35970227
8.26	102512	PINTURA DE EIXO VIÁRIO SOBRE ASFALTO COM TINTA RETRORREFLETIVA A BASE DE RESINA ACRÍLICA COM MICROESFERAS DE VIDRO, E = 10 CM, APLICAÇÃO MECÂNICA COM DEMARCADORA AUTOPROPELIDA. AF_05/2021	M	56,64	0,03450184	1,95418422
9.22	102498	PINTURA DE MEIO-FIO COM TINTA BRANCA A BASE DE CAL (CAIAÇÃO). AF_05/2021	M	413,70	0,03754612	15,53282984
9.28	102508	PINTURA DE FAIXA DE PEDESTRE OU ZEBRADA COM TINTA EPÓXI, E = 30 CM, APLICAÇÃO MANUAL. AF_05/2021	M2	39,60	0,43837632	17,35970227
9.29	102512	PINTURA DE EIXO VIÁRIO SOBRE ASFALTO COM TINTA RETRORREFLETIVA A BASE DE RESINA ACRÍLICA COM MICROESFERAS DE VIDRO, E = 10 CM, APLICAÇÃO MECÂNICA COM DEMARCADORA AUTOPROPELIDA. AF_05/2021	M	56,06	0,03450184	1,93417315
TOTAL:						246,27183650

[Mão de Obra]	P9822	Pintor	h			
3.26	5213464	Placa de advertência em aço, lado de 0,60 m - película retrorrefletiva tipo I + SI - fornecimento e implantação	un	6,00	0,03760	0,22559
4.25	5213464	Placa de advertência em aço, lado de 0,60 m - película retrorrefletiva tipo I + SI - fornecimento e implantação	un	4,00	0,03760	0,15039
5.24	5213464	Placa de advertência em aço, lado de 0,60 m - película retrorrefletiva tipo I + SI - fornecimento e implantação	un	4,00	0,03760	0,15039
6.23	5213464	Placa de advertência em aço, lado de 0,60 m - película retrorrefletiva tipo I + SI - fornecimento e implantação	un	4,00	0,03760	0,15039
7.25	5213464	Placa de advertência em aço, lado de 0,60 m - película retrorrefletiva tipo I + SI - fornecimento e implantação	un	4,00	0,03760	0,15039
8.23	5213464	Placa de advertência em aço, lado de 0,60 m - película retrorrefletiva tipo I + SI - fornecimento e implantação	un	4,00	0,03760	0,15039
9.25	5213464	Placa de advertência em aço, lado de 0,60 m - película retrorrefletiva tipo I + SI - fornecimento e implantação	un	6,00	0,03760	0,22559
9.26	5213444	Placa de regulamentação em aço, R1 lado 0,248 m - película retrorrefletiva tipo I + SI - fornecimento e implantação	un	2,00	0,03760	0,07520
TOTAL:						1,27834

[Material]	00036178	PISO TATIL / PODOTATIL, LADRILHO HIDRAULICO/CONCRETO, *40 X 40* CM, E= 2,5* CM, PADRAO TATIL ALERTA OU DIRECIONAL, COR NATURAL	UN			
3.25	104658	PISO PODOTÁTIL DE ALERTA OU DIRECIONAL, DE CONCRETO, ASSENTADO SOBRE ARGAMASSA. AF_03/2024	M2	57,75	6,43750000	371,76562500
4.24	104658	PISO PODOTÁTIL DE ALERTA OU DIRECIONAL, DE CONCRETO, ASSENTADO SOBRE ARGAMASSA. AF_03/2024	M2	57,75	6,43750000	371,76562500
5.23	104658	PISO PODOTÁTIL DE ALERTA OU DIRECIONAL, DE CONCRETO, ASSENTADO SOBRE ARGAMASSA. AF_03/2024	M2	57,75	6,43750000	371,76562500
6.22	104658	PISO PODOTÁTIL DE ALERTA OU DIRECIONAL, DE CONCRETO, ASSENTADO SOBRE ARGAMASSA. AF_03/2024	M2	58,75	6,43750000	378,20312500
7.24	104658	PISO PODOTÁTIL DE ALERTA OU DIRECIONAL, DE CONCRETO, ASSENTADO SOBRE ARGAMASSA. AF_03/2024	M2	59,00	6,43750000	379,81250000
8.22	104658	PISO PODOTÁTIL DE ALERTA OU DIRECIONAL, DE CONCRETO, ASSENTADO SOBRE ARGAMASSA. AF_03/2024	M2	60,00	6,43750000	386,25000000
9.24	104658	PISO PODOTÁTIL DE ALERTA OU DIRECIONAL, DE CONCRETO, ASSENTADO SOBRE ARGAMASSA. AF_03/2024	M2	60,00	6,43750000	386,25000000
TOTAL:						2.645,81250000

[Material]	00004813	PLACA DE OBRA (PARA CONSTRUCAO CIVIL) EM CHAPA GALVANIZADA *N. 22*, ADESIVADA, DE *2,4 X 1,2* M (SEM POSTES PARA FIXACAO)	M2			
2.1	103689	FORNECIMENTO E INSTALAÇÃO DE PLACA DE OBRA COM CHAPA GALVANIZADA E ESTRUTURA DE MADEIRA. AF_03/2022_PS	M2	6,48	1,00000000	6,48000000
TOTAL:						6,48000000

	DETALHAMENTO DOS QUANTITATIVOS						
	OBRA:	REVITALIZAÇÃO DA RUA JAMARI (PT 02)	DATA : 12/08/2025		BDI : 23,38%		
	DESCRIÇÃO:	REVITALIZAÇÃO DA RUA JAMARI (PT 02)	FORTE	VERSÃO	HORA	MES	
	LOCAL:	Município de Rolim de Moura	SICRO NOVO	2025/10	-	-	
	CLIENTE:	Prefeitura Municipal de Rolim de Moura	SINAPI	2025/12 SEM DESONERAÇÃO	118,72%	72,48%	
			Composições Próprias	PRÓPRIA	0,00%	0,00%	

ITEM	CÓDIGO	DESCRIÇÃO	UNID	QUANTIDADE DO SERVIÇO	COEFICIENTE DO INSUMO	QUANTIDADE TOTAL
[Material]	M1135	Pó de pedra	m³			
3.19	4011463	Concreto asfáltico - faixa C-12,5 - areia e brita comerciais	t	203,52	0,33631	68,44581
4.18	4011463	Concreto asfáltico - faixa C-12,5 - areia e brita comerciais	t	199,68	0,33631	67,15438
5.17	4011463	Concreto asfáltico - faixa C-12,5 - areia e brita comerciais	t	201,12	0,33631	67,63867
6.16	4011463	Concreto asfáltico - faixa C-12,5 - areia e brita comerciais	t	200,83	0,33631	67,54114
7.18	4011463	Concreto asfáltico - faixa C-12,5 - areia e brita comerciais	t	134,40	0,33631	45,20006
8.16	4011463	Concreto asfáltico - faixa C-12,5 - areia e brita comerciais	t	164,16	0,33631	55,20865
9.18	4011463	Concreto asfáltico - faixa C-12,5 - areia e brita comerciais	t	168,00	0,33631	56,50008
TOTAL:						427,68879
[Material]	00004491	PONTALETE *7,5 X 7,5* CM EM PINUS, MISTA OU EQUIVALENTE DA REGIAO - BRUTA	M			
3.12	COMP-VL-RJ-001	BOCA DE LOBO P/ TUBO DN: 600 MM COM ENTRADA D'ÁGUA	UN	4,00	5,38560000	21,54240000
3.13	COMP-49620117	CAIXA DE LIGAÇÃO E PASSAGEM C/ ENTRADA D'ÁGUA DN: 600/800 MM	UN	1,00	5,94660000	5,94660000
4.11	COMP-VL-RJ-001	BOCA DE LOBO P/ TUBO DN: 600 MM COM ENTRADA D'ÁGUA	UN	2,00	5,38560000	10,77120000
5.11	COMP-VL-RJ-001	BOCA DE LOBO P/ TUBO DN: 600 MM COM ENTRADA D'ÁGUA	UN	3,00	5,38560000	16,15680000
6.9	COMP-VL-RJ-001	BOCA DE LOBO P/ TUBO DN: 600 MM COM ENTRADA D'ÁGUA	UN	1,00	5,38560000	5,38560000
7.11	COMP-VL-RJ-001	BOCA DE LOBO P/ TUBO DN: 600 MM COM ENTRADA D'ÁGUA	UN	3,00	5,38560000	16,15680000
8.9	COMP-VL-RJ-001	BOCA DE LOBO P/ TUBO DN: 600 MM COM ENTRADA D'ÁGUA	UN	2,00	5,38560000	10,77120000
9.11	COMP-VL-RJ-001	BOCA DE LOBO P/ TUBO DN: 600 MM COM ENTRADA D'ÁGUA	UN	3,00	5,38560000	16,15680000
TOTAL:						102,88740000
[Material]	M0603	Ponteiro para rompedor hidráulico de 520 kg	un			
3.2	1619006	Demolição mecânica de concreto simples com escavadeira hidráulica	m³	22,11	0,00059	0,01304
4.2	1619006	Demolição mecânica de concreto simples com escavadeira hidráulica	m³	10,26	0,00059	0,00605
5.2	1619006	Demolição mecânica de concreto simples com escavadeira hidráulica	m³	17,84	0,00059	0,01053
6.2	1619006	Demolição mecânica de concreto simples com escavadeira hidráulica	m³	9,07	0,00059	0,00535
7.2	1619006	Demolição mecânica de concreto simples com escavadeira hidráulica	m³	13,54	0,00059	0,00799
8.2	1619006	Demolição mecânica de concreto simples com escavadeira hidráulica	m³	22,80	0,00059	0,01345
9.2	1619006	Demolição mecânica de concreto simples com escavadeira hidráulica	m³	33,10	0,00059	0,01953
TOTAL:						0,07594
[Material]	00005065	PREGO DE ACO POLIDO COM CABECA 10 X 10 (7/8 X 17)	KG			
2.1	103689	FORNECIMENTO E INSTALAÇÃO DE PLACA DE OBRA COM CHAPA GALVANIZADA E ESTRUTURA DE MADEIRA. AF_03/2022_PS	M2	6,48	0,01130000	0,07322400
TOTAL:						0,07322400
[Material]	00020247	PREGO DE ACO POLIDO COM CABECA 15 X 15 (1 1/4 X 13)	KG			
2.2	CPVL - 001	ALMOXARIFADO PROVISÓRIO EM MADEIRA	UN	1,00	1,00000000	1,00000000
TOTAL:						1,00000000
[Material]	00005068	PREGO DE ACO POLIDO COM CABECA 17 X 21 (2 X 11)	KG			
3.24	94991	EXECUÇÃO DE PASSEIO (CALÇADA) OU PISO DE CONCRETO COM CONCRETO MOLDADO IN LOCO, USINADO C20, ACABAMENTO CONVENCIONAL, NÃO ARMADO. AF_08/2022	M3	33,87	0,29940000	10,14067800
4.23	94991	EXECUÇÃO DE PASSEIO (CALÇADA) OU PISO DE CONCRETO COM CONCRETO MOLDADO IN LOCO, USINADO C20, ACABAMENTO CONVENCIONAL, NÃO ARMADO. AF_08/2022	M3	32,01	0,29940000	9,58379400
5.22	94991	EXECUÇÃO DE PASSEIO (CALÇADA) OU PISO DE CONCRETO COM CONCRETO MOLDADO IN LOCO, USINADO C20, ACABAMENTO CONVENCIONAL, NÃO ARMADO. AF_08/2022	M3	33,10	0,29940000	9,91014000
6.21	94991	EXECUÇÃO DE PASSEIO (CALÇADA) OU PISO DE CONCRETO COM CONCRETO MOLDADO IN LOCO, USINADO C20, ACABAMENTO CONVENCIONAL, NÃO ARMADO. AF_08/2022	M3	32,40	0,29940000	9,70056000
7.23	94991	EXECUÇÃO DE PASSEIO (CALÇADA) OU PISO DE CONCRETO COM CONCRETO	M3	33,33	0,29940000	9,97900200

	DETALHAMENTO DOS QUANTITATIVOS					
	OBRA:	REVITALIZAÇÃO DA RUA JAMARI (PT 02)	DATA : 12/08/2025		BDI : 23,38%	
	DESCRIÇÃO:	REVITALIZAÇÃO DA RUA JAMARI (PT 02)	FONTE	VERSÃO	HORA	MES
	LOCAL:	Município de Rolim de Moura	SICRO NOVO	2025/10	-	-
	CLIENTE:	Prefeitura Municipal de Rolim de Moura	SINAPI	2025/12 SEM DESONERAÇÃO	118,72%	72,48%
			Composições Próprias	PRÓPRIA	0,00%	0,00%

ITEM	CÓDIGO	DESCRIÇÃO	UNID	QUANTIDADE DO SERVIÇO	COEFICIENTE DO INSUMO	QUANTIDADE TOTAL
7.23	94991	MOLDADO IN LOCO, USINADO C20, ACABAMENTO CONVENCIONAL, NÃO ARMADO. AF_08/2022				
8.21	94991	EXECUÇÃO DE PASSEIO (CALÇADA) OU PISO DE CONCRETO COM CONCRETO MOLDADO IN LOCO, USINADO C20, ACABAMENTO CONVENCIONAL, NÃO ARMADO. AF_08/2022	M3	33,31	0,29940000	9,97301400
9.23	94991	EXECUÇÃO DE PASSEIO (CALÇADA) OU PISO DE CONCRETO COM CONCRETO MOLDADO IN LOCO, USINADO C20, ACABAMENTO CONVENCIONAL, NÃO ARMADO. AF_08/2022	M3	34,94	0,29940000	10,46103600
TOTAL:						69,74822400

[Material]

00005073

PREGO DE ACO POLIDO COM CABECA 17 X 24 (2 1/4 X 11)

KG

3.12	COMP-VL-RJ-001	BOCA DE LOBO P/ TUBO DN: 600 MM COM ENTRADA D'ÁGUA	UN	4,00	0,22800000	0,91200000
3.13	COMP-49620117	CAIXA DE LIGAÇÃO E PASSAGEM C/ ENTRADA D'ÁGUA DN: 600/800 MM	UN	1,00	0,25175000	0,25175000
4.11	COMP-VL-RJ-001	BOCA DE LOBO P/ TUBO DN: 600 MM COM ENTRADA D'ÁGUA	UN	2,00	0,22800000	0,45600000
5.11	COMP-VL-RJ-001	BOCA DE LOBO P/ TUBO DN: 600 MM COM ENTRADA D'ÁGUA	UN	3,00	0,22800000	0,68400000
6.9	COMP-VL-RJ-001	BOCA DE LOBO P/ TUBO DN: 600 MM COM ENTRADA D'ÁGUA	UN	1,00	0,22800000	0,22800000
7.11	COMP-VL-RJ-001	BOCA DE LOBO P/ TUBO DN: 600 MM COM ENTRADA D'ÁGUA	UN	3,00	0,22800000	0,68400000
8.9	COMP-VL-RJ-001	BOCA DE LOBO P/ TUBO DN: 600 MM COM ENTRADA D'ÁGUA	UN	2,00	0,22800000	0,45600000
9.11	COMP-VL-RJ-001	BOCA DE LOBO P/ TUBO DN: 600 MM COM ENTRADA D'ÁGUA	UN	3,00	0,22800000	0,68400000
TOTAL:						4,35575000

[Material]

00005069

PREGO DE ACO POLIDO COM CABECA 17 X 27 (2 1/2 X 11)

KG

2.1	103689	FORNECIMENTO E INSTALAÇÃO DE PLACA DE OBRA COM CHAPA GALVANIZADA E ESTRUTURA DE MADEIRA. AF_03/2022_PS	M2	6,48	0,01320000	0,08553600
TOTAL:						0,08553600

[Material]

00039027

PREGO DE ACO POLIDO COM CABECA 19 X 36 (3 1/4 X 9)

KG

2.2	CPVL - 001	ALMOXARIFADO PROVISÓRIO EM MADEIRA	UN	1,00	1,00000000	1,00000000
TOTAL:						1,00000000

[Material]

00040304

PREGO DE ACO POLIDO COM CABECA DUPLA 17 X 27 (2 1/2 X 11)

KG

2.2	CPVL - 001	ALMOXARIFADO PROVISÓRIO EM MADEIRA	UN	1,00	1,00000000	1,00000000
3.12	COMP-VL-RJ-001	BOCA DE LOBO P/ TUBO DN: 600 MM COM ENTRADA D'ÁGUA	UN	4,00	0,12720000	0,50880000
3.13	COMP-49620117	CAIXA DE LIGAÇÃO E PASSAGEM C/ ENTRADA D'ÁGUA DN: 600/800 MM	UN	1,00	0,14045000	0,14045000
4.11	COMP-VL-RJ-001	BOCA DE LOBO P/ TUBO DN: 600 MM COM ENTRADA D'ÁGUA	UN	2,00	0,12720000	0,25440000
5.11	COMP-VL-RJ-001	BOCA DE LOBO P/ TUBO DN: 600 MM COM ENTRADA D'ÁGUA	UN	3,00	0,12720000	0,38160000
6.9	COMP-VL-RJ-001	BOCA DE LOBO P/ TUBO DN: 600 MM COM ENTRADA D'ÁGUA	UN	1,00	0,12720000	0,12720000
7.11	COMP-VL-RJ-001	BOCA DE LOBO P/ TUBO DN: 600 MM COM ENTRADA D'ÁGUA	UN	3,00	0,12720000	0,38160000
8.9	COMP-VL-RJ-001	BOCA DE LOBO P/ TUBO DN: 600 MM COM ENTRADA D'ÁGUA	UN	2,00	0,12720000	0,25440000
9.11	COMP-VL-RJ-001	BOCA DE LOBO P/ TUBO DN: 600 MM COM ENTRADA D'ÁGUA	UN	3,00	0,12720000	0,38160000
TOTAL:						3,43005000


[Material]

00034357

REJUNTE CIMENTICIO, QUALQUER COR


KG

3.25	104658	PISO PODOTÁTIL DE ALERTA OU DIRECIONAL, DE CONCRETO, ASSENTADO SOBRE ARGAMASSA. AF_03/2024	M2	57,75	0,24000000	13,86000000
4.24	104658	PISO PODOTÁTIL DE ALERTA OU DIRECIONAL, DE CONCRETO, ASSENTADO SOBRE ARGAMASSA. AF_03/2024	M2	57,75	0,24000000	13,86000000
5.23	104658	PISO PODOTÁTIL DE ALERTA OU DIRECIONAL, DE CONCRETO, ASSENTADO SOBRE ARGAMASSA. AF_03/2024	M2	57,75	0,24000000	13,86000000
6.22	104658	PISO PODOTÁTIL DE ALERTA OU DIRECIONAL, DE CONCRETO, ASSENTADO SOBRE ARGAMASSA. AF_03/2024	M2	58,75	0,24000000	14,10000000
7.24	104658	PISO PODOTÁTIL DE ALERTA OU DIRECIONAL, DE CONCRETO, ASSENTADO SOBRE ARGAMASSA. AF_03/2024	M2	59,00	0,24000000	14,16000000

	DETALHAMENTO DOS QUANTITATIVOS					
	OBRA:	REVITALIZAÇÃO DA RUA JAMARI (PT 02)	DATA : 12/08/2025		BDI : 23,38%	
	DESCRIÇÃO:	REVITALIZAÇÃO DA RUA JAMARI (PT 02)	FONTE	VERSÃO	HORA	MES
	LOCAL:	Município de Rolim de Moura	SICRO NOVO	2025/10	-	-
	CLIENTE:	Prefeitura Municipal de Rolim de Moura	SINAPI	2025/12 SEM DESONERAÇÃO	118,72%	72,48%
			Composições Próprias	PRÓPRIA	0,00%	0,00%

ITEM	CÓDIGO	DESCRIÇÃO	UNID	QUANTIDADE DO SERVIÇO	COEFICIENTE DO INSUMO	QUANTIDADE TOTAL
8.22	104658	PISO PODOTÁTIL DE ALERTA OU DIRECIONAL, DE CONCRETO, ASSENTADO SOBRE ARGAMASSA. AF_03/2024	M2	60,00	0,24000000	14,40000000
9.24	104658	PISO PODOTÁTIL DE ALERTA OU DIRECIONAL, DE CONCRETO, ASSENTADO SOBRE ARGAMASSA. AF_03/2024	M2	60,00	0,24000000	14,40000000
TOTAL:						98,64000000

[Equipamento]	00036531	RETROESCAVADEIRA SOBRE RODAS COM CARREGADEIRA, TRACAO 4 X 4, POTENCIA LIQUIDA 88 HP, PESO OPERACIONAL MINIMO DE 6674 KG, CAPACIDADE DA CARREGADEIRA DE 1,00 M3 E DA RETROESCAVADEIRA MINIMA DE 0,26 M3, PROFUNDIDADE DE ESCAVACAO MAXIMA DE 4,37 M		UN			
3.5	98526	REMOÇÃO DE RAÍZES REMANESCENTES DE TRONCO DE ÁRVORE COM DIÂMETRO MAIOR OU IGUAL A 0,20 M E MENOR QUE 0,40 M. AF_03/2024	UN	7,00	0,00008654	0,00060576	
3.6	102303	ESCAVAÇÃO MECANIZADA DE VALA COM PROF. ATÉ 1,5 M (MÉDIA MONTANTE E JUSANTE/UMA COMPOSIÇÃO POR TRECHO), RETROESCAV. (0,26 M3), LARG. DE 0,8 M A 1,5 M, EM SOLO MOLE, LOCAIS COM BAIXO NÍVEL DE INTERFERÊNCIA. AF_09/2024	M3	222,13	0,00000886	0,00196805	
3.8	94316	ATERRO MECANIZADO DE VALA COM RETROESCAVADEIRA (CAPACIDADE DA CAÇAMBA DA RETRO: 0,26 M³ / POTÊNCIA: 88 HP), LARGURA ATÉ 1,5 M, PROFUNDIDADE ATÉ 1,5 M, COM SOLO ARGILLO-ARENOSO. AF_08/2023	M3	182,56	0,00000928	0,00169409	
3.9	101623	PREPARO DE FUNDO DE VALA COM LARGURA MENOR QUE 1,5 M, COM CAMADA DE BRITA, LANÇAMENTO MECANIZADO. AF_08/2020	M3	5,20	0,00006332	0,00032927	
4.5	98526	REMOÇÃO DE RAÍZES REMANESCENTES DE TRONCO DE ÁRVORE COM DIÂMETRO MAIOR OU IGUAL A 0,20 M E MENOR QUE 0,40 M. AF_03/2024	UN	4,00	0,00008654	0,00034615	
4.6	102303	ESCAVAÇÃO MECANIZADA DE VALA COM PROF. ATÉ 1,5 M (MÉDIA MONTANTE E JUSANTE/UMA COMPOSIÇÃO POR TRECHO), RETROESCAV. (0,26 M3), LARG. DE 0,8 M A 1,5 M, EM SOLO MOLE, LOCAIS COM BAIXO NÍVEL DE INTERFERÊNCIA. AF_09/2024	M3	188,07	0,00000886	0,00166628	
4.8	94316	ATERRO MECANIZADO DE VALA COM RETROESCAVADEIRA (CAPACIDADE DA CAÇAMBA DA RETRO: 0,26 M³ / POTÊNCIA: 88 HP), LARGURA ATÉ 1,5 M, PROFUNDIDADE ATÉ 1,5 M, COM SOLO ARGILLO-ARENOSO. AF_08/2023	M3	44,11	0,00000928	0,00040932	
4.9	101623	PREPARO DE FUNDO DE VALA COM LARGURA MENOR QUE 1,5 M, COM CAMADA DE BRITA, LANÇAMENTO MECANIZADO. AF_08/2020	M3	3,65	0,00006332	0,00023112	
5.5	98526	REMOÇÃO DE RAÍZES REMANESCENTES DE TRONCO DE ÁRVORE COM DIÂMETRO MAIOR OU IGUAL A 0,20 M E MENOR QUE 0,40 M. AF_03/2024	UN	4,00	0,00008654	0,00034615	
5.6	102303	ESCAVAÇÃO MECANIZADA DE VALA COM PROF. ATÉ 1,5 M (MÉDIA MONTANTE E JUSANTE/UMA COMPOSIÇÃO POR TRECHO), RETROESCAV. (0,26 M3), LARG. DE 0,8 M A 1,5 M, EM SOLO MOLE, LOCAIS COM BAIXO NÍVEL DE INTERFERÊNCIA. AF_09/2024	M3	181,91	0,00000886	0,00161170	
5.8	94316	ATERRO MECANIZADO DE VALA COM RETROESCAVADEIRA (CAPACIDADE DA CAÇAMBA DA RETRO: 0,26 M³ / POTÊNCIA: 88 HP), LARGURA ATÉ 1,5 M, PROFUNDIDADE ATÉ 1,5 M, COM SOLO ARGILLO-ARENOSO. AF_08/2023	M3	43,31	0,00000928	0,00040190	
5.9	101623	PREPARO DE FUNDO DE VALA COM LARGURA MENOR QUE 1,5 M, COM CAMADA DE BRITA, LANÇAMENTO MECANIZADO. AF_08/2020	M3	3,70	0,00006332	0,00023428	
6.4	102303	ESCAVAÇÃO MECANIZADA DE VALA COM PROF. ATÉ 1,5 M (MÉDIA MONTANTE E JUSANTE/UMA COMPOSIÇÃO POR TRECHO), RETROESCAV. (0,26 M3), LARG. DE 0,8 M A 1,5 M, EM SOLO MOLE, LOCAIS COM BAIXO NÍVEL DE INTERFERÊNCIA. AF_09/2024	M3	214,52	0,00000886	0,00190063	
6.6	94316	ATERRO MECANIZADO DE VALA COM RETROESCAVADEIRA (CAPACIDADE DA CAÇAMBA DA RETRO: 0,26 M³ / POTÊNCIA: 88 HP), LARGURA ATÉ 1,5 M, PROFUNDIDADE ATÉ 1,5 M, COM SOLO ARGILLO-ARENOSO. AF_08/2023	M3	43,61	0,00000928	0,00040469	
6.7	101623	PREPARO DE FUNDO DE VALA COM LARGURA MENOR QUE 1,5 M, COM CAMADA DE BRITA, LANÇAMENTO MECANIZADO. AF_08/2020	M3	4,85	0,00006332	0,00030710	
7.5	98526	REMOÇÃO DE RAÍZES REMANESCENTES DE TRONCO DE ÁRVORE COM DIÂMETRO MAIOR OU IGUAL A 0,20 M E MENOR QUE 0,40 M. AF_03/2024	UN	1,00	0,00008654	0,00008654	
7.6	102303	ESCAVAÇÃO MECANIZADA DE VALA COM PROF. ATÉ 1,5 M (MÉDIA MONTANTE E JUSANTE/UMA COMPOSIÇÃO POR TRECHO), RETROESCAV. (0,26 M3), LARG. DE 0,8 M A 1,5 M, EM SOLO MOLE, LOCAIS COM BAIXO NÍVEL DE INTERFERÊNCIA. AF_09/2024	M3	202,14	0,00000886	0,00179094	
7.8	94316	ATERRO MECANIZADO DE VALA COM RETROESCAVADEIRA (CAPACIDADE DA CAÇAMBA DA RETRO: 0,26 M³ / POTÊNCIA: 88 HP), LARGURA ATÉ 1,5 M, PROFUNDIDADE ATÉ 1,5 M, COM SOLO ARGILLO-ARENOSO. AF_08/2023	M3	43,85	0,00000928	0,00040691	
7.9	101623	PREPARO DE FUNDO DE VALA COM LARGURA MENOR QUE 1,5 M, COM CAMADA DE BRITA, LANÇAMENTO MECANIZADO. AF_08/2020	M3	4,20	0,00006332	0,00026595	
8.4	102303	ESCAVAÇÃO MECANIZADA DE VALA COM PROF. ATÉ 1,5 M (MÉDIA MONTANTE E JUSANTE/UMA COMPOSIÇÃO POR TRECHO), RETROESCAV. (0,26 M3), LARG. DE 0,8 M A 1,5 M, EM SOLO MOLE, LOCAIS COM BAIXO NÍVEL DE INTERFERÊNCIA. AF_09/2024	M3	132,69	0,00000886	0,00117562	
8.6	94316	ATERRO MECANIZADO DE VALA COM RETROESCAVADEIRA (CAPACIDADE DA CAÇAMBA DA RETRO: 0,26 M³ / POTÊNCIA: 88 HP), LARGURA ATÉ 1,5 M, PROFUNDIDADE ATÉ 1,5 M, COM SOLO ARGILLO-ARENOSO. AF_08/2023	M3	44,82	0,00000928	0,00041591	
8.7	101623	PREPARO DE FUNDO DE VALA COM LARGURA MENOR QUE 1,5 M, COM CAMADA DE BRITA, LANÇAMENTO MECANIZADO. AF_08/2020	M3	1,90	0,00006332	0,00012031	
9.5	98526	REMOÇÃO DE RAÍZES REMANESCENTES DE TRONCO DE ÁRVORE COM DIÂMETRO MAIOR OU IGUAL A 0,20 M E MENOR QUE 0,40 M. AF_03/2024	UN	3,00	0,00008654	0,00025961	
9.6	102303	ESCAVAÇÃO MECANIZADA DE VALA COM PROF. ATÉ 1,5 M (MÉDIA MONTANTE E JUSANTE/UMA COMPOSIÇÃO POR TRECHO), RETROESCAV. (0,26 M3), LARG. DE 0,8 M A 1,5 M, EM SOLO MOLE, LOCAIS COM BAIXO NÍVEL DE INTERFERÊNCIA. AF_09/2024	M3	200,83	0,00000886	0,00177933	
9.8	94316	ATERRO MECANIZADO DE VALA COM RETROESCAVADEIRA (CAPACIDADE DA CAÇAMBA DA RETRO: 0,26 M³ / POTÊNCIA: 88 HP), LARGURA ATÉ 1,5 M, PROFUNDIDADE ATÉ 1,5 M, COM SOLO ARGILLO-ARENOSO. AF_08/2023	M3	43,31	0,00000928	0,00040190	
9.9	101623	PREPARO DE FUNDO DE VALA COM LARGURA MENOR QUE 1,5 M, COM CAMADA DE BRITA, LANÇAMENTO MECANIZADO. AF_08/2020	M3	4,80	0,00006332	0,00030394	
TOTAL:						0,01946344	
[Equipamento]	E9762	Rolo compactador de pneus autopropelido de 27 t - 85 kW (IMPRODUTIVO)		CHI			

	DETALHAMENTO DOS QUANTITATIVOS					
	OBRA:	REVITALIZAÇÃO DA RUA JAMARI (PT 02)		DATA : 12/08/2025		BDI : 23,38%
	DESCRIÇÃO:	REVITALIZAÇÃO DA RUA JAMARI (PT 02)		FONTE	VERSÃO	HORA MES
	LOCAL:	Município de Rolim de Moura		SICRO NOVO	2025/10	- -
	CLIENTE:	Prefeitura Municipal de Rolim de Moura		SINAPI	2025/12 SEM DESONERAÇÃO	118,72% 72,48%
				Composições Próprias	PRÓPRIA	0,00% 0,00%

ITEM	CÓDIGO	DESCRIÇÃO	UNID	QUANTIDADE DO SERVIÇO	COEFICIENTE DO INSUMO	QUANTIDADE TOTAL
3.19	4011463	Concreto asfáltico - faixa C-12,5 - areia e brita comerciais	t	203,52	0,00291	0,59258
4.18	4011463	Concreto asfáltico - faixa C-12,5 - areia e brita comerciais	t	199,68	0,00291	0,58140
5.17	4011463	Concreto asfáltico - faixa C-12,5 - areia e brita comerciais	t	201,12	0,00291	0,58559
6.16	4011463	Concreto asfáltico - faixa C-12,5 - areia e brita comerciais	t	200,83	0,00291	0,58475
7.18	4011463	Concreto asfáltico - faixa C-12,5 - areia e brita comerciais	t	134,40	0,00291	0,39133
8.16	4011463	Concreto asfáltico - faixa C-12,5 - areia e brita comerciais	t	164,16	0,00291	0,47798
9.18	4011463	Concreto asfáltico - faixa C-12,5 - areia e brita comerciais	t	168,00	0,00291	0,48916
TOTAL:						3,70277

[Equipamento]	E9762	Rolo compactador de pneus autopropelido de 27 t - 85 kW (PRODUTIVO)	CHP			
3.19	4011463	Concreto asfáltico - faixa C-12,5 - areia e brita comerciais	t	203,52	0,00713	1,45080
4.18	4011463	Concreto asfáltico - faixa C-12,5 - areia e brita comerciais	t	199,68	0,00713	1,42342
5.17	4011463	Concreto asfáltico - faixa C-12,5 - areia e brita comerciais	t	201,12	0,00713	1,43369
6.16	4011463	Concreto asfáltico - faixa C-12,5 - areia e brita comerciais	t	200,83	0,00713	1,43162
7.18	4011463	Concreto asfáltico - faixa C-12,5 - areia e brita comerciais	t	134,40	0,00713	0,95807
8.16	4011463	Concreto asfáltico - faixa C-12,5 - areia e brita comerciais	t	164,16	0,00713	1,17022
9.18	4011463	Concreto asfáltico - faixa C-12,5 - areia e brita comerciais	t	168,00	0,00713	1,19759
					TOTAL:	9,06540

[Equipamento]	E9681	Rolo compactador liso tandem vibratório autopropelido de 10,4 t - 82 kW (IMPRODUTIVO)	CHI			
3.19	4011463	Concreto asfáltico - faixa C-12,5 - areia e brita comerciais	t	203,52	0,00181	0,36781
4.18	4011463	Concreto asfáltico - faixa C-12,5 - areia e brita comerciais	t	199,68	0,00181	0,36087
5.17	4011463	Concreto asfáltico - faixa C-12,5 - areia e brita comerciais	t	201,12	0,00181	0,36347
6.16	4011463	Concreto asfáltico - faixa C-12,5 - areia e brita comerciais	t	200,83	0,00181	0,36295
7.18	4011463	Concreto asfáltico - faixa C-12,5 - areia e brita comerciais	t	134,40	0,00181	0,24289
8.16	4011463	Concreto asfáltico - faixa C-12,5 - areia e brita comerciais	t	164,16	0,00181	0,29667
9.18	4011463	Concreto asfáltico - faixa C-12,5 - areia e brita comerciais	t	168,00	0,00181	0,30361
					TOTAL:	2,29827

[Equipamento]	E9681	Rolo compactador liso tandem vibratório autopropelido de 10,4 t - 82 kW (PRODUTIVO)	CHP			
3.19	4011463	Concreto asfáltico - faixa C-12,5 - areia e brita comerciais	t	203,52	0,00823	1,67557
4.18	4011463	Concreto asfáltico - faixa C-12,5 - areia e brita comerciais	t	199,68	0,00823	1,64395
5.17	4011463	Concreto asfáltico - faixa C-12,5 - areia e brita comerciais	t	201,12	0,00823	1,65581
6.16	4011463	Concreto asfáltico - faixa C-12,5 - areia e brita comerciais	t	200,83	0,00823	1,65342
7.18	4011463	Concreto asfáltico - faixa C-12,5 - areia e brita comerciais	t	134,40	0,00823	1,10651
8.16	4011463	Concreto asfáltico - faixa C-12,5 - areia e brita comerciais	t	164,16	0,00823	1,35152
9.18	4011463	Concreto asfáltico - faixa C-12,5 - areia e brita comerciais	t	168,00	0,00823	1,38313
					TOTAL:	10,46990


[Material]	00004509	SARRAFO *2,5 X 10* CM EM PINUS, MISTA OU EQUIVALENTE DA REGIAO - BRUTA	M			
2.1	103689	FORNECIMENTO E INSTALAÇÃO DE PLACA DE OBRA COM CHAPA GALVANIZADA E ESTRUTURA DE MADEIRA. AF_03/2022_PS	M2	6,48	3,20830000	20,78978400
3.24	94991	EXECUÇÃO DE PASSEIO (CALÇADA) OU PISO DE CONCRETO COM CONCRETO MOLDADO IN LOCO, USINADO C20, ACABAMENTO CONVENCIONAL, NÃO ARMADO. AF_08/2022	M3	33,87	3,12500000	105,84375000
4.23	94991	EXECUÇÃO DE PASSEIO (CALÇADA) OU PISO DE CONCRETO COM CONCRETO MOLDADO IN LOCO, USINADO C20, ACABAMENTO CONVENCIONAL, NÃO ARMADO. AF_08/2022	M3	32,01	3,12500000	100,03125000
5.22	94991	EXECUÇÃO DE PASSEIO (CALÇADA) OU PISO DE CONCRETO COM CONCRETO MOLDADO IN LOCO, USINADO C20, ACABAMENTO CONVENCIONAL, NÃO ARMADO. AF_08/2022	M3	33,10	3,12500000	103,43750000
6.21	94991	EXECUÇÃO DE PASSEIO (CALÇADA) OU PISO DE CONCRETO COM CONCRETO MOLDADO IN LOCO, USINADO C20, ACABAMENTO CONVENCIONAL, NÃO ARMADO. AF_08/2022	M3	32,40	3,12500000	101,25000000
7.23	94991	EXECUÇÃO DE PASSEIO (CALÇADA) OU PISO DE CONCRETO COM CONCRETO MOLDADO IN LOCO, USINADO C20, ACABAMENTO CONVENCIONAL, NÃO ARMADO. AF_08/2022	M3	33,33	3,12500000	104,15625000
8.21	94991	EXECUÇÃO DE PASSEIO (CALÇADA) OU PISO DE CONCRETO COM CONCRETO MOLDADO IN LOCO, USINADO C20, ACABAMENTO CONVENCIONAL, NÃO ARMADO. AF_08/2022	M3	33,31	3,12500000	104,09375000

	DETALHAMENTO DOS QUANTITATIVOS						
	OBRA:	REVITALIZAÇÃO DA RUA JAMARI (PT 02)	DATA : 12/08/2025		BDI : 23,38%		
	DESCRIÇÃO:	REVITALIZAÇÃO DA RUA JAMARI (PT 02)	FONTE	VERSÃO	HORA	MES	
	LOCAL:	Município de Rolim de Moura	SICRO NOVO	2025/10	-	-	
	CLIENTE:	Prefeitura Municipal de Rolim de Moura	SINAPI	2025/12 SEM DESONERAÇÃO	118,72%	72,48%	
			Composições Próprias	PRÓPRIA	0,00%	0,00%	


ITEM	CÓDIGO	DESCRIÇÃO	UNID	QUANTIDADE DO SERVIÇO	COEFICIENTE DO INSUMO	QUANTIDADE TOTAL
9.23	94991	EXECUÇÃO DE PASSEIO (CALÇADA) OU PISO DE CONCRETO COM CONCRETO MOLDADO IN LOCO, USINADO C20, ACABAMENTO CONVENCIONAL, NÃO ARMADO. AF_08/2022	M3	34,94	3,12500000	109,18750000
TOTAL:						748,78978400

[Material]	00004517	SARRAFO *2,5 X 7,5* CM EM PINUS, MISTA OU EQUIVALENTE DA REGIAO - BRUTA	M			
3.12	COMP-VL-RJ-001	BOCA DE LOBO P/ TUBO DN: 600 MM COM ENTRADA D'ÁGUA	UN	4,00	4,86480000	19,45920000
3.13	COMP-49620117	CAIXA DE LIGAÇÃO E PASSAGEM C/ ENTRADA D'ÁGUA DN: 600/800 MM	UN	1,00	5,37155000	5,37155000
3.24	94991	EXECUÇÃO DE PASSEIO (CALÇADA) OU PISO DE CONCRETO COM CONCRETO MOLDADO IN LOCO, USINADO C20, ACABAMENTO CONVENCIONAL, NÃO ARMADO. AF_08/2022	M3	33,87	2,50000000	84,67500000
4.11	COMP-VL-RJ-001	BOCA DE LOBO P/ TUBO DN: 600 MM COM ENTRADA D'ÁGUA	UN	2,00	4,86480000	9,72960000
4.23	94991	EXECUÇÃO DE PASSEIO (CALÇADA) OU PISO DE CONCRETO COM CONCRETO MOLDADO IN LOCO, USINADO C20, ACABAMENTO CONVENCIONAL, NÃO ARMADO. AF_08/2022	M3	32,01	2,50000000	80,02500000
5.11	COMP-VL-RJ-001	BOCA DE LOBO P/ TUBO DN: 600 MM COM ENTRADA D'ÁGUA	UN	3,00	4,86480000	14,59440000
5.22	94991	EXECUÇÃO DE PASSEIO (CALÇADA) OU PISO DE CONCRETO COM CONCRETO MOLDADO IN LOCO, USINADO C20, ACABAMENTO CONVENCIONAL, NÃO ARMADO. AF_08/2022	M3	33,10	2,50000000	82,75000000
6.9	COMP-VL-RJ-001	BOCA DE LOBO P/ TUBO DN: 600 MM COM ENTRADA D'ÁGUA	UN	1,00	4,86480000	4,86480000
6.21	94991	EXECUÇÃO DE PASSEIO (CALÇADA) OU PISO DE CONCRETO COM CONCRETO MOLDADO IN LOCO, USINADO C20, ACABAMENTO CONVENCIONAL, NÃO ARMADO. AF_08/2022	M3	32,40	2,50000000	81,00000000
7.11	COMP-VL-RJ-001	BOCA DE LOBO P/ TUBO DN: 600 MM COM ENTRADA D'ÁGUA	UN	3,00	4,86480000	14,59440000
7.23	94991	EXECUÇÃO DE PASSEIO (CALÇADA) OU PISO DE CONCRETO COM CONCRETO MOLDADO IN LOCO, USINADO C20, ACABAMENTO CONVENCIONAL, NÃO ARMADO. AF_08/2022	M3	33,33	2,50000000	83,32500000
8.9	COMP-VL-RJ-001	BOCA DE LOBO P/ TUBO DN: 600 MM COM ENTRADA D'ÁGUA	UN	2,00	4,86480000	9,72960000
8.21	94991	EXECUÇÃO DE PASSEIO (CALÇADA) OU PISO DE CONCRETO COM CONCRETO MOLDADO IN LOCO, USINADO C20, ACABAMENTO CONVENCIONAL, NÃO ARMADO. AF_08/2022	M3	33,31	2,50000000	83,27500000
9.11	COMP-VL-RJ-001	BOCA DE LOBO P/ TUBO DN: 600 MM COM ENTRADA D'ÁGUA	UN	3,00	4,86480000	14,59440000
9.23	94991	EXECUÇÃO DE PASSEIO (CALÇADA) OU PISO DE CONCRETO COM CONCRETO MOLDADO IN LOCO, USINADO C20, ACABAMENTO CONVENCIONAL, NÃO ARMADO. AF_08/2022	M3	34,94	2,50000000	87,35000000
TOTAL:						675,33795000

[Encargos Complementares]	00037373	SEGURO - HORISTA (COLETADO CAIXA - ENCARGOS COMPLEMENTARES)	H			
1.1	COM-48500129	ADMINISTRAÇÃO E CONTROLE (ENGENHEIRO CIVIL MESTRE DE OBRAS E TOPOGRAFO)	MÊS	5,00	82,00000000	410,00000000
2.1	103689	FORNECIMENTO E INSTALAÇÃO DE PLACA DE OBRA COM CHAPA GALVANIZADA E ESTRUTURA DE MADEIRA. AF_03/2022_PS	M2	6,48	1,71795000	11,13231600
2.2	CPVL - 001	ALMOXARIFADO PROVISÓRIO EM MADEIRA	UN	1,00	36,66293667	36,66293667
3.1	104796	DEMOLIÇÃO DE GUIAS, SARJETAS OU SARJETÕES, DE FORMA MECANIZADA, SEM REAPROVEITAMENTO. AF_09/2023	M	388,00	0,40810000	158,34280000
3.3	97636	DEMOLIÇÃO PARCIAL DE PAVIMENTO ASFÁLTICO, DE FORMA MECANIZADA, SEM REAPROVEITAMENTO. AF_09/2023	M2	58,60	0,36550000	21,41830000
3.4	98529	CORTE RASO E RECORTE DE ÁRVORE COM DIÂMETRO DE TRONCO MAIOR OU IGUAL A 0,20 M E MENOR QUE 0,40 M. AF_03/2024	UN	7,00	3,32200000	23,25400000
3.5	98526	REMOÇÃO DE RAÍZES REMANESCENTES DE TRONCO DE ÁRVORE COM DIÂMETRO MAIOR OU IGUAL A 0,20 M E MENOR QUE 0,40 M. AF_03/2024	UN	7,00	3,18570000	22,29990000
3.6	102303	ESCAVAÇÃO MECANIZADA DE VALA COM PROF. ATÉ 1,5 M (MÉDIA MONTANTE E JUSANTE/UMA COMPOSIÇÃO POR TRECHO), RETROESCAV. (0,26 M3), LARG. DE 0,8 M A 1,5 M, EM SOLO MOLE, LOCAIS COM BAIXO NÍVEL DE INTERFERÊNCIA. AF_09/2024	M3	222,13	0,17088400	37,95846292
3.7	93369	REATERRO MECANIZADO DE VALA COM ESCAVADEIRA HIDRÁULICA (CAPACIDADE DA CAÇAMBA: 0,8 M³/POTÊNCIA: 111 HP), LARGURA 1,5 A 2,5 M, PROFUNDIDADE 1,5 A 3,0 M, COM SOLO (SEM SUBSTITUIÇÃO) DE 1ª CATEGORIA, COM COMPACTADOR DE SOLOS DE PERCUSSÃO. AF_08/2023	M3	109,92	0,23710000	26,06203200
3.8	94316	ATERRO MECANIZADO DE VALA COM RETROESCAVADEIRA (CAPACIDADE DA CAÇAMBA DA RETRO: 0,26 M³ / POTÊNCIA: 88 HP), LARGURA ATÉ 1,5 M, PROFUNDIDADE ATÉ 1,5 M, COM SOLO ARGILO-ARENOSO. AF_08/2023	M3	182,56	0,31480000	57,46988800
3.9	101623	PREPARO DE FUNDO DE VALA COM LARGURA MENOR QUE 1,5 M, COM CAMADA DE BRITA, LANÇAMENTO MECANIZADO. AF_08/2020	M3	5,20	3,20940000	16,68880000
3.10	92212	TUBO DE CONCRETO PARA REDES COLETORAS DE ÁGUAS PLUVIAIS, DIÂMETRO DE 600 MM, JUNTA RÍGIDA, INSTALADO EM LOCAL COM BAIXO NÍVEL DE INTERFERÊNCIAS - FORNECIMENTO E ASSENTAMENTO. AF_03/2024	M	104,00	1,25477900	130,49701600
3.11	92214	TUBO DE CONCRETO PARA REDES COLETORAS DE ÁGUAS PLUVIAIS, DIÂMETRO DE 800 MM, JUNTA RÍGIDA, INSTALADO EM LOCAL COM BAIXO NÍVEL DE INTERFERÊNCIAS - FORNECIMENTO E ASSENTAMENTO. AF_03/2024	M	8,00	1,72200100	13,77600800


	DETALHAMENTO DOS QUANTITATIVOS				
	OBRA:	REVITALIZAÇÃO DA RUA JAMARI (PT 02)	DATA : 12/08/2025		BDI : 23,38%
	DESCRIÇÃO:	REVITALIZAÇÃO DA RUA JAMARI (PT 02)	FONTE	VERSÃO	HORA
	LOCAL:	Município de Rolim de Moura	SICRO NOVO	2025/10	-
	CLIENTE:	Prefeitura Municipal de Rolim de Moura	SINAPI	2025/12 SEM DESONERAÇÃO	118,72%
			Composições Próprias	PRÓPRIA	0,00%

ITEM	CÓDIGO	DESCRIÇÃO	UNID	QUANTIDADE DO SERVIÇO	COEFICIENTE DO INSUMO	QUANTIDADE TOTAL
3.12	COMP-VL-RJ-001	BOCA DE LOBO P/ TUBO DN: 600 MM COM ENTRADA D'ÁGUA	UN	4,00	39,70336771	158,81347084
3.13	COMP-49620117	CAIXA DE LIGAÇÃO E PASSAGEM C/ ENTRADA D'ÁGUA DN: 600/800 MM	UN	1,00	48,45605993	48,45605993
3.20	95879	TRANSPORTE COM CAMINHÃO BASCULANTE DE 14 M³, EM VIA URBANA PAVIMENTADA, DMT ATÉ 30 KM (UNIDADE: TXKM). AF_07/2020	TXKM	3.561,60	0,00570000	20,30112000
3.23	102498	PINTURA DE MEIO-FIO COM TINTA BRANCA A BASE DE CAL (CAIAÇÃO). AF_05/2021	M	380,30	0,05300000	20,15590000
3.24	94991	EXECUÇÃO DE PASSEIO (CALÇADA) OU PISO DE CONCRETO COM CONCRETO MOLDADO IN LOCO, USINADO C20, ACABAMENTO CONVENCIONAL, NÃO ARMADO. AF_08/2022	M3	33,87	3,56560000	120,76687200
3.25	104658	PISO PODOTÁTIL DE ALERTA OU DIRECIONAL, DE CONCRETO, ASSENTADO SOBRE ARGAMASSA. AF_03/2024	M2	57,75	1,91800000	110,76450000
3.28	102508	PINTURA DE FAIXA DE PEDESTRE OU ZEBRADA COM TINTA EPÓXI, E = 30 CM, APLICAÇÃO MANUAL. AF_05/2021	M2	39,60	0,61200000	24,23520000
3.29	102512	PINTURA DE EIXO VIÁRIO SOBRE ASFALTO COM TINTA RETRORREFLETIVA A BASE DE RESINA ACRÍLICA COM MICROESFERAS DE VIDRO, E = 10 CM, APLICAÇÃO MECÂNICA COM DEMARCADORA AUTOPROPELIDA. AF_05/2021	M	52,21	0,08170000	4,26555700
3.30	100983	CARGA, MANOBRA E DESCARGA DE ENTULHO EM CAMINHÃO BASCULANTE 14 M³ - CARGA COM ESCAVADEIRA HIDRÁULICA (CAÇAMBA DE 0,80 M³ / 111 HP) E DESCARGA LIVRE (UNIDADE: M3). AF_07/2020	M3	153,30	0,04470000	6,85251000
3.31	95876	TRANSPORTE COM CAMINHÃO BASCULANTE DE 14 M³, EM VIA URBANA PAVIMENTADA, DMT ATÉ 30 KM (UNIDADE: M3XKM). AF_07/2020	M3XKM	1.303,05	0,00840000	10,94562000
3.32	96158	MINICARREGADEIRA SOBRE RODAS POTENCIA 47HP CAPACIDADE OPERACAO 646 KG, COM VASSOURA MECÂNICA ACOPLADA - CHP DIURNO. AF_03/2017	CHP	2,00	1,00000000	2,00000000
4.1	104796	DEMOLIÇÃO DE GUIAS, SARJETAS OU SARJETÕES, DE FORMA MECANIZADA, SEM REAPROVEITAMENTO. AF_09/2023	M	377,30	0,40810000	153,97613000
4.3	97636	DEMOLIÇÃO PARCIAL DE PAVIMENTO ASFÁLTICO, DE FORMA MECANIZADA, SEM REAPROVEITAMENTO. AF_09/2023	M2	32,28	0,36550000	11,79834000
4.4	98529	CORTE RASO E RECORTE DE ÁRVORE COM DIÂMETRO DE TRONCO MAIOR OU IGUAL A 0,20 M E MENOR QUE 0,40 M. AF_03/2024	UN	4,00	3,32200000	13,28800000
4.5	98526	REMOÇÃO DE RAÍZES REMANESCENTES DE TRONCO DE ÁRVORE COM DIÂMETRO MAIOR OU IGUAL A 0,20 M E MENOR QUE 0,40 M. AF_03/2024	UN	4,00	3,18570000	12,74280000
4.6	102303	ESCAVAÇÃO MECANIZADA DE VALA COM PROF. ATÉ 1,5 M (MÉDIA MONTANTE E JUSANTE/UMA COMPOSIÇÃO POR TRECHO), RETROESCAV. (0,26 M3), LARG. DE 0,8 M A 1,5 M, EM SOLO MOLE, LOCAIS COM BAIXO NÍVEL DE INTERFERÊNCIA. AF_09/2024	M3	188,07	0,17088400	32,13815388
4.7	93369	REATERRO MECANIZADO DE VALA COM ESCAVADEIRA HIDRÁULICA (CAPACIDADE DA CAÇAMBA: 0,8 M³/POTÊNCIA: 111 HP), LARGURA 1,5 A 2,5 M, PROFUNDIDADE 1,5 A 3,0 M, COM SOLO (SEM SUBSTITUIÇÃO) DE 1ª CATEGORIA, COM COMPACTADOR DE SOLOS DE PERCUSSÃO. AF_08/2023	M3	82,27	0,23710000	19,50621700
4.8	94316	ATERRO MECANIZADO DE VALA COM RETROESCAVADEIRA (CAPACIDADE DA CAÇAMBA DA RETRO: 0,26 M³ / POTÊNCIA: 88 HP), LARGURA ATÉ 1,5 M, PROFUNDIDADE ATÉ 1,5 M, COM SOLO ARGILLO-ARENOSO. AF_08/2023	M3	44,11	0,31480000	13,88582800
4.9	101623	PREPARO DE FUNDO DE VALA COM LARGURA MENOR QUE 1,5 M, COM CAMADA DE BRITA, LANÇAMENTO MECANIZADO. AF_08/2020	M3	3,65	3,20940000	11,71431000
4.10	92212	TUBO DE CONCRETO PARA REDES COLETORAS DE ÁGUAS PLUVIAIS, DIÂMETRO DE 600 MM, JUNTA RÍGIDA, INSTALADO EM LOCAL COM BAIXO NÍVEL DE INTERFERÊNCIAS - FORNECIMENTO E ASSENTAMENTO. AF_03/2024	M	73,00	1,25477900	91,59886700
4.11	COMP-VL-RJ-001	BOCA DE LOBO P/ TUBO DN: 600 MM COM ENTRADA D'ÁGUA	UN	2,00	39,70336771	79,40673542
4.19	95879	TRANSPORTE COM CAMINHÃO BASCULANTE DE 14 M³, EM VIA URBANA PAVIMENTADA, DMT ATÉ 30 KM (UNIDADE: TXKM). AF_07/2020	TXKM	3.494,40	0,00570000	19,91808000
4.22	102498	PINTURA DE MEIO-FIO COM TINTA BRANCA A BASE DE CAL (CAIAÇÃO). AF_05/2021	M	427,00	0,05300000	22,63100000
4.23	94991	EXECUÇÃO DE PASSEIO (CALÇADA) OU PISO DE CONCRETO COM CONCRETO MOLDADO IN LOCO, USINADO C20, ACABAMENTO CONVENCIONAL, NÃO ARMADO. AF_08/2022	M3	32,01	3,56560000	114,13485600
4.24	104658	PISO PODOTÁTIL DE ALERTA OU DIRECIONAL, DE CONCRETO, ASSENTADO SOBRE ARGAMASSA. AF_03/2024	M2	57,75	1,91800000	110,76450000
4.28	102508	PINTURA DE FAIXA DE PEDESTRE OU ZEBRADA COM TINTA EPÓXI, E = 30 CM, APLICAÇÃO MANUAL. AF_05/2021	M2	39,60	0,61200000	24,23520000
4.29	102512	PINTURA DE EIXO VIÁRIO SOBRE ASFALTO COM TINTA RETRORREFLETIVA A BASE DE RESINA ACRÍLICA COM MICROESFERAS DE VIDRO, E = 10 CM, APLICAÇÃO MECÂNICA COM DEMARCADORA AUTOPROPELIDA. AF_05/2021	M	54,03	0,08170000	4,41425100
4.30	100983	CARGA, MANOBRA E DESCARGA DE ENTULHO EM CAMINHÃO BASCULANTE 14 M³ - CARGA COM ESCAVADEIRA HIDRÁULICA (CAÇAMBA DE 0,80 M³ / 111 HP) E DESCARGA LIVRE (UNIDADE: M3). AF_07/2020	M3	131,51	0,04470000	5,87849700
4.31	95876	TRANSPORTE COM CAMINHÃO BASCULANTE DE 14 M³, EM VIA URBANA PAVIMENTADA, DMT ATÉ 30 KM (UNIDADE: M3XKM). AF_07/2020	M3XKM	1.117,84	0,00840000	9,38985600
4.32	96158	MINICARREGADEIRA SOBRE RODAS POTENCIA 47HP CAPACIDADE OPERACAO 646 KG, COM VASSOURA MECÂNICA ACOPLADA - CHP DIURNO. AF_03/2017	CHP	2,00	1,00000000	2,00000000
5.1	104796	DEMOLIÇÃO DE GUIAS, SARJETAS OU SARJETÕES, DE FORMA MECANIZADA, SEM REAPROVEITAMENTO. AF_09/2023	M	384,40	0,40810000	156,87364000
5.3	97636	DEMOLIÇÃO PARCIAL DE PAVIMENTO ASFÁLTICO, DE FORMA MECANIZADA, SEM REAPROVEITAMENTO. AF_09/2023	M2	37,07	0,36550000	13,54908500
5.4	98529	CORTE RASO E RECORTE DE ÁRVORE COM DIÂMETRO DE TRONCO MAIOR OU IGUAL A 0,20 M E MENOR QUE 0,40 M. AF_03/2024	UN	4,00	3,32200000	13,28800000
5.5	98526	REMOÇÃO DE RAÍZES REMANESCENTES DE TRONCO DE ÁRVORE COM DIÂMETRO MAIOR OU IGUAL A 0,20 M E MENOR QUE 0,40 M. AF_03/2024	UN	4,00	3,18570000	12,74280000
5.6	102303	ESCAVAÇÃO MECANIZADA DE VALA COM PROF. ATÉ 1,5 M (MÉDIA MONTANTE E JUSANTE/UMA COMPOSIÇÃO POR TRECHO), RETROESCAV. (0,26 M3), LARG. DE 0,8 M A 1,5 M, EM SOLO MOLE, LOCAIS COM BAIXO NÍVEL DE INTERFERÊNCIA. AF_09/2024	M3	181,91	0,17088400	31,08550844

		DETALHAMENTO DOS QUANTITATIVOS					
		OBRA:	REVITALIZAÇÃO DA RUA JAMARI (PT 02)	DATA : 12/08/2025		BDI : 23,38%	
		DESCRIÇÃO:	REVITALIZAÇÃO DA RUA JAMARI (PT 02)	FONTE	VERSÃO	HORA	MES
		LOCAL:	Município de Rolim de Moura	SICRO NOVO	2025/10	-	-
		CLIENTE:	Prefeitura Municipal de Rolim de Moura	SINAPI Composições Próprias	2025/12 SEM DESONERAÇÃO PRÓPRIA	118,72% 0,00%	72,48% 0,00%
ITEM	CÓDIGO	DESCRIÇÃO	UNID	QUANTIDADE DO SERVIÇO	COEFICIENTE DO INSUMO	QUANTIDADE TOTAL	
5.7	93369	REATERRO MECANIZADO DE VALA COM ESCAVADEIRA HIDRÁULICA (CAPACIDADE DA CAÇAMBA: 0.8 M³/POTÊNCIA: 111 HP), LARGURA 1,5 A 2,5 M, PROFUNDIDADE 1,5 A 3,0 M, COM SOLO (SEM SUBSTITUIÇÃO) DE 1ª CATEGORIA, COM COMPACTADOR DE SOLOS DE PERCUSSÃO. AF_08/2023	M3	83,69	0,23710000	19,84289900	
5.8	94316	ATERRO MECANIZADO DE VALA COM RETROESCAVADEIRA (CAPACIDADE DA CAÇAMBA DA RETRO: 0,26 M³ / POTÊNCIA: 88 HP), LARGURA ATÉ 1,5 M, PROFUNDIDADE ATÉ 1,5 M, COM SOLO ARGILO-ARENOSO. AF_08/2023	M3	43,31	0,31480000	13,63398800	
5.9	101623	PREPARO DE FUNDO DE VALA COM LARGURA MENOR QUE 1,5 M, COM CAMADA DE BRITA, LANÇAMENTO MECANIZADO. AF_08/2020	M3	3,70	3,20940000	11,87478000	
5.10	92212	TUBO DE CONCRETO PARA REDES COLETORAS DE ÁGUAS PLUVIAIS, DIÂMETRO DE 600 MM, JUNTA RÍGIDA, INSTALADO EM LOCAL COM BAIXO NÍVEL DE INTERFERÊNCIAS - FORNECIMENTO E ASSENTAMENTO. AF_03/2024	M	74,00	1,25477900	92,85364600	
5.11	COMP-VL-RJ-001	BOCA DE LOBO P/ TUBO DN: 600 MM COM ENTRADA D'ÁGUA	UN	3,00	39,70336771	119,11010313	
5.18	95879	TRANSPORTE COM CAMINHÃO BASCULANTE DE 14 M³, EM VIA URBANA PAVIMENTADA, DMT ATÉ 30 KM (UNIDADE: TXKM). AF_07/2020	TXKM	3.519,60	0,00570000	20,06172000	
5.21	102498	PINTURA DE MEIO-FIO COM TINTA BRANCA A BASE DE CAL (CAIAÇÃO). AF_05/2021	M	394,30	0,05300000	20,89790000	
5.22	94991	EXECUÇÃO DE PASSEIO (CALÇADA) OU PISO DE CONCRETO COM CONCRETO MOLDADO IN LOCO, USINADO C20, ACABAMENTO CONVENCIONAL, NÃO ARMADO. AF_08/2022	M3	33,10	3,56560000	118,02136000	
5.23	104658	PISO PODOTÁTIL DE ALERTA OU DIRECIONAL, DE CONCRETO, ASSENTADO SOBRE ARGAMASSA. AF_03/2024	M2	57,75	1,91800000	110,76450000	
5.26	102508	PINTURA DE FAIXA DE PEDESTRE OU ZEBRADA COM TINTA EPÓXI, E = 30 CM, APLICAÇÃO MANUAL. AF_05/2021	M2	43,64	0,61200000	26,70768000	
5.27	102512	PINTURA DE EIXO VIÁRIO SOBRE ASFALTO COM TINTA RETRORREFLETIVA A BASE DE RESINA ACRÍLICA COM MICROESFERAS DE VIDRO, E = 10 CM, APLICAÇÃO MECÂNICA COM DEMARCADORA AUTOPROPELIDA. AF_05/2021	M	54,27	0,08170000	4,43385900	
5.28	100983	CARGA, MANOBRA E DESCARGA DE ENTULHO EM CAMINHÃO BASCULANTE 14 M³ - CARGA COM ESCAVADEIRA HIDRÁULICA (CAÇAMBA DE 0,80 M³ / 111 HP) E DESCARGA LIVRE (UNIDADE: M3). AF_07/2020	M3	131,96	0,04470000	5,89861200	
5.29	95876	TRANSPORTE COM CAMINHÃO BASCULANTE DE 14 M³, EM VIA URBANA PAVIMENTADA, DMT ATÉ 30 KM (UNIDADE: M3XKM). AF_07/2020	M3XKM	1.121,66	0,00840000	9,42194400	
5.30	96158	MINICARREGADEIRA SOBRE RODAS POTENCIA 47HP CAPACIDADE OPERACAO 646 KG, COM VASSOURA MECÂNICA ACOPLADA - CHP DIURNO. AF_03/2017	CHP	2,00	1,00000000	2,00000000	
6.1	104796	DEMOLIÇÃO DE GUIAS, SARJETAS OU SARJETÕES, DE FORMA MECANIZADA, SEM REAPROVEITAMENTO. AF_09/2023	M	324,60	0,40810000	132,46926000	
6.3	97636	DEMOLIÇÃO PARCIAL DE PAVIMENTO ASFÁLTICO, DE FORMA MECANIZADA, SEM REAPROVEITAMENTO. AF_09/2023	M2	48,13	0,36550000	17,59151500	
6.4	102303	ESCAVAÇÃO MECANIZADA DE VALA COM PROF. ATÉ 1,5 M (MÉDIA MONTANTE E JUSANTE/UMA COMPOSIÇÃO POR TRECHO), RETROESCAV. (0,26 M3), LARG. DE 0,8 M A 1,5 M, EM SOLO MOLE, LOCAIS COM BAIXO NÍVEL DE INTERFERÊNCIA. AF_09/2024	M3	214,52	0,17088400	36,65803568	
6.5	93369	REATERRO MECANIZADO DE VALA COM ESCAVADEIRA HIDRÁULICA (CAPACIDADE DA CAÇAMBA: 0.8 M³/POTÊNCIA: 111 HP), LARGURA 1,5 A 2,5 M, PROFUNDIDADE 1,5 A 3,0 M, COM SOLO (SEM SUBSTITUIÇÃO) DE 1ª CATEGORIA, COM COMPACTADOR DE SOLOS DE PERCUSSÃO. AF_08/2023	M3	96,81	0,23710000	22,95365100	
6.6	94316	ATERRO MECANIZADO DE VALA COM RETROESCAVADEIRA (CAPACIDADE DA CAÇAMBA DA RETRO: 0,26 M³ / POTÊNCIA: 88 HP), LARGURA ATÉ 1,5 M, PROFUNDIDADE ATÉ 1,5 M, COM SOLO ARGILO-ARENOSO. AF_08/2023	M3	43,61	0,31480000	13,72842800	
6.7	101623	PREPARO DE FUNDO DE VALA COM LARGURA MENOR QUE 1,5 M, COM CAMADA DE BRITA, LANÇAMENTO MECANIZADO. AF_08/2020	M3	4,85	3,20940000	15,56559000	
6.8	92212	TUBO DE CONCRETO PARA REDES COLETORAS DE ÁGUAS PLUVIAIS, DIÂMETRO DE 600 MM, JUNTA RÍGIDA, INSTALADO EM LOCAL COM BAIXO NÍVEL DE INTERFERÊNCIAS - FORNECIMENTO E ASSENTAMENTO. AF_03/2024	M	97,00	1,25477900	121,71356300	
6.9	COMP-VL-RJ-001	BOCA DE LOBO P/ TUBO DN: 600 MM COM ENTRADA D'ÁGUA	UN	1,00	39,70336771	39,70336771	
6.17	95879	TRANSPORTE COM CAMINHÃO BASCULANTE DE 14 M³, EM VIA URBANA PAVIMENTADA, DMT ATÉ 30 KM (UNIDADE: TXKM). AF_07/2020	TXKM	3.514,53	0,00570000	20,03282100	
6.20	102498	PINTURA DE MEIO-FIO COM TINTA BRANCA A BASE DE CAL (CAIAÇÃO). AF_05/2021	M	350,00	0,05300000	18,55000000	
6.21	94991	EXECUÇÃO DE PASSEIO (CALÇADA) OU PISO DE CONCRETO COM CONCRETO MOLDADO IN LOCO, USINADO C20, ACABAMENTO CONVENCIONAL, NÃO ARMADO. AF_08/2022	M3	32,40	3,56560000	115,52544000	
6.22	104658	PISO PODOTÁTIL DE ALERTA OU DIRECIONAL, DE CONCRETO, ASSENTADO SOBRE ARGAMASSA. AF_03/2024	M2	58,75	1,91800000	112,68250000	
6.25	102508	PINTURA DE FAIXA DE PEDESTRE OU ZEBRADA COM TINTA EPÓXI, E = 30 CM, APLICAÇÃO MANUAL. AF_05/2021	M2	48,60	0,61200000	29,74320000	
6.26	102512	PINTURA DE EIXO VIÁRIO SOBRE ASFALTO COM TINTA RETRORREFLETIVA A BASE DE RESINA ACRÍLICA COM MICROESFERAS DE VIDRO, E = 10 CM, APLICAÇÃO MECÂNICA COM DEMARCADORA AUTOPROPELIDA. AF_05/2021	M	53,57	0,08170000	4,37666900	
6.27	100983	CARGA, MANOBRA E DESCARGA DE ENTULHO EM CAMINHÃO BASCULANTE 14 M³ - CARGA COM ESCAVADEIRA HIDRÁULICA (CAÇAMBA DE 0,80 M³ / 111 HP) E DESCARGA LIVRE (UNIDADE: M3). AF_07/2020	M3	138,93	0,04470000	6,21017100	
6.28	95876	TRANSPORTE COM CAMINHÃO BASCULANTE DE 14 M³, EM VIA URBANA PAVIMENTADA, DMT ATÉ 30 KM (UNIDADE: M3XKM). AF_07/2020	M3XKM	1.095,91	0,00840000	9,20564400	
6.29	96158	MINICARREGADEIRA SOBRE RODAS POTENCIA 47HP CAPACIDADE OPERACAO 646 KG, COM VASSOURA MECÂNICA ACOPLADA - CHP DIURNO. AF_03/2017	CHP	2,00	1,00000000	2,00000000	
7.1	104796	DEMOLIÇÃO DE GUIAS, SARJETAS OU SARJETÕES, DE FORMA MECANIZADA, SEM REAPROVEITAMENTO. AF_09/2023	M	391,60	0,40810000	159,81196000	
7.3	97636	DEMOLIÇÃO PARCIAL DE PAVIMENTO ASFÁLTICO, DE FORMA MECANIZADA, SEM REAPROVEITAMENTO. AF_09/2023	M2	45,99	0,36550000	16,80934500	
7.4	98529	CORTE RASO E RECORTE DE ÁRVORE COM DIÂMETRO DE TRONCO MAIOR OU IGUAL A 0,20 M E MENOR QUE 0,40 M. AF_03/2024	UN	1,00	3,32200000	3,32200000	

	DETALHAMENTO DOS QUANTITATIVOS				
	OBRA:	REVITALIZAÇÃO DA RUA JAMARI (PT 02)	DATA : 12/08/2025		BDI : 23,38%
	DESCRIÇÃO:	REVITALIZAÇÃO DA RUA JAMARI (PT 02)	FONTE	VERSÃO	HORA
	LOCAL:	Município de Rolim de Moura	SICRO NOVO	2025/10	-
	CLIENTE:	Prefeitura Municipal de Rolim de Moura	SINAPI	2025/12 SEM DESONERAÇÃO	118,72%
			Composições Próprias	PRÓPRIA	0,00%

ITEM	CÓDIGO	DESCRIÇÃO	UNID	QUANTIDADE DO SERVIÇO	COEFICIENTE DO INSUMO	QUANTIDADE TOTAL
7.5	98526	REMOÇÃO DE RAÍZES REMANESCENTES DE TRONCO DE ÁRVORE COM DIÂMETRO MAIOR OU IGUAL A 0,20 M E MENOR QUE 0,40 M. AF_03/2024	UN	1,00	3,18570000	3,18570000
7.6	102303	ESCOVAÇÃO MECANIZADA DE VALA COM PROF. ATÉ 1,5 M (MÉDIA MONTANTE E JUSANTE/UMA COMPOSIÇÃO POR TRECHO), RETROESCAV. (0,26 M3), LARG. DE 0,8 M A 1,5 M, EM SOLO MOLE, LOCAIS COM BAIXO NÍVEL DE INTERFERÊNCIA. AF_09/2024	M3	202,14	0,17088400	34,54249176
7.7	93369	REATERRO MECANIZADO DE VALA COM ESCAVADEIRA HIDRÁULICA (CAPACIDADE DA CAÇAMBA: 0,8 M³/POTÊNCIA: 111 HP), LARGURA 1,5 A 2,5 M, PROFUNDIDADE 1,5 A 3,0 M, COM SOLO (SEM SUBSTITUIÇÃO) DE 1ª CATEGORIA, COM COMPACTADOR DE SOLOS DE PERCUSSÃO. AF_08/2023	M3	92,56	0,23710000	21,94597600
7.8	94316	ATERRO MECANIZADO DE VALA COM RETROESCAVADEIRA (CAPACIDADE DA CAÇAMBA DA RETRO: 0,26 M³ / POTÊNCIA: 88 HP), LARGURA ATÉ 1,5 M, PROFUNDIDADE ATÉ 1,5 M, COM SOLO ARGILLO-ARENOSO. AF_08/2023	M3	43,85	0,31480000	13,80398000
7.9	101623	PREPARO DE FUNDO DE VALA COM LARGURA MENOR QUE 1,5 M, COM CAMADA DE BRITA, LANÇAMENTO MECANIZADO. AF_08/2020	M3	4,20	3,20940000	13,47948000
7.10	92212	TUBO DE CONCRETO PARA REDES COLETORAS DE ÁGUAS PLUVIAIS, DIÂMETRO DE 600 MM, JUNTA RÍGIDA, INSTALADO EM LOCAL COM BAIXO NÍVEL DE INTERFERÊNCIAS - FORNECIMENTO E ASSENTAMENTO. AF_03/2024	M	84,00	1,25477900	105,40143600
7.11	COMP-VL-RJ-001	BOCA DE LOBO P/ TUBO DN: 600 MM COM ENTRADA D'ÁGUA	UN	3,00	39,70336771	119,11010313
7.19	95879	TRANSPORTE COM CAMINHÃO BASCULANTE DE 14 M³, EM VIA URBANA PAVIMENTADA, DMT ATÉ 30 KM (UNIDADE: TXKM). AF_07/2020	TXKM	2.352,00	0,00570000	13,40640000
7.22	102498	PINTURA DE MEIO-FIO COM TINTA BRANCA A BASE DE CAL (CAIAÇÃO). AF_05/2021	M	397,80	0,05300000	21,08340000
7.23	94991	EXECUÇÃO DE PASSEIO (CALÇADA) OU PISO DE CONCRETO COM CONCRETO MOLDADO IN LOCO, USINADO C20, ACABAMENTO CONVENCIONAL, NÃO ARMADO. AF_08/2022	M3	33,33	3,56560000	118,84144800
7.24	104658	PISO PODOTÁTIL DE ALERTA OU DIRECIONAL, DE CONCRETO, ASSENTADO SOBRE ARGAMASSA. AF_03/2024	M2	59,00	1,91800000	113,16200000
7.27	102508	PINTURA DE FAIXA DE PEDESTRE OU ZEBRADA COM TINTA EPÓXI, E = 30 CM, APLICAÇÃO MANUAL. AF_05/2021	M2	39,60	0,61200000	24,23520000
7.28	102512	PINTURA DE EIXO VIÁRIO SOBRE ASFALTO COM TINTA RETRORREFLETIVA A BASE DE RESINA ACRÍLICA COM MICROESFERAS DE VIDRO, E = 10 CM, APLICAÇÃO MECÂNICA COM DEMARCADORA AUTOPROPELIDA. AF_05/2021	M	54,51	0,08170000	4,45346700
7.29	100983	CARGA, MANOBRA E DESCARGA DE ENTULHO EM CAMINHÃO BASCULANTE 14 M³ - CARGA COM ESCAVADEIRA HIDRÁULICA (CAÇAMBA DE 0,80 M³ / 111 HP) E DESCARGA LIVRE (UNIDADE: M3). AF_07/2020	M3	137,80	0,04470000	6,15966000
7.30	95876	TRANSPORTE COM CAMINHÃO BASCULANTE DE 14 M³, EM VIA URBANA PAVIMENTADA, DMT ATÉ 30 KM (UNIDADE: M3XKM). AF_07/2020	M3XKM	1.171,30	0,00840000	9,83892000
7.31	96158	MINICARREGADEIRA SOBRE RODAS POTENCIA 47HP CAPACIDADE OPERACAO 646 KG, COM VASSOURA MECÂNICA ACOPLADA - CHP DIURNO. AF_03/2017	CHP	2,00	1,00000000	2,00000000
8.1	104796	DEMOLIÇÃO DE GUIAS, SARJETAS OU SARJETÕES, DE FORMA MECANIZADA, SEM REAPROVEITAMENTO. AF_09/2023	M	404,70	0,40810000	165,15807000
8.3	97636	DEMOLIÇÃO PARCIAL DE PAVIMENTO ASFÁLTICO, DE FORMA MECANIZADA, SEM REAPROVEITAMENTO. AF_09/2023	M2	60,47	0,36550000	22,10178500
8.4	102303	ESCOVAÇÃO MECANIZADA DE VALA COM PROF. ATÉ 1,5 M (MÉDIA MONTANTE E JUSANTE/UMA COMPOSIÇÃO POR TRECHO), RETROESCAV. (0,26 M3), LARG. DE 0,8 M A 1,5 M, EM SOLO MOLE, LOCAIS COM BAIXO NÍVEL DE INTERFERÊNCIA. AF_09/2024	M3	132,69	0,17088400	22,67459796
8.5	93369	REATERRO MECANIZADO DE VALA COM ESCAVADEIRA HIDRÁULICA (CAPACIDADE DA CAÇAMBA: 0,8 M³/POTÊNCIA: 111 HP), LARGURA 1,5 A 2,5 M, PROFUNDIDADE 1,5 A 3,0 M, COM SOLO (SEM SUBSTITUIÇÃO) DE 1ª CATEGORIA, COM COMPACTADOR DE SOLOS DE PERCUSSÃO. AF_08/2023	M3	54,21	0,23710000	12,85319100
8.6	94316	ATERRO MECANIZADO DE VALA COM RETROESCAVADEIRA (CAPACIDADE DA CAÇAMBA DA RETRO: 0,26 M³ / POTÊNCIA: 88 HP), LARGURA ATÉ 1,5 M, PROFUNDIDADE ATÉ 1,5 M, COM SOLO ARGILLO-ARENOSO. AF_08/2023	M3	44,82	0,31480000	14,10933600
8.7	101623	PREPARO DE FUNDO DE VALA COM LARGURA MENOR QUE 1,5 M, COM CAMADA DE BRITA, LANÇAMENTO MECANIZADO. AF_08/2020	M3	1,90	3,20940000	6,09786000
8.8	92212	TUBO DE CONCRETO PARA REDES COLETORAS DE ÁGUAS PLUVIAIS, DIÂMETRO DE 600 MM, JUNTA RÍGIDA, INSTALADO EM LOCAL COM BAIXO NÍVEL DE INTERFERÊNCIAS - FORNECIMENTO E ASSENTAMENTO. AF_03/2024	M	38,00	1,25477900	47,68160200
8.9	COMP-VL-RJ-001	BOCA DE LOBO P/ TUBO DN: 600 MM COM ENTRADA D'ÁGUA	UN	2,00	39,70336771	79,40673542
8.17	95879	TRANSPORTE COM CAMINHÃO BASCULANTE DE 14 M³, EM VIA URBANA PAVIMENTADA, DMT ATÉ 30 KM (UNIDADE: TXKM). AF_07/2020	TXKM	2.872,80	0,00570000	16,37496000
8.20	102498	PINTURA DE MEIO-FIO COM TINTA BRANCA A BASE DE CAL (CAIAÇÃO). AF_05/2021	M	417,30	0,05300000	22,11690000
8.21	94991	EXECUÇÃO DE PASSEIO (CALÇADA) OU PISO DE CONCRETO COM CONCRETO MOLDADO IN LOCO, USINADO C20, ACABAMENTO CONVENCIONAL, NÃO ARMADO. AF_08/2022	M3	33,31	3,56560000	118,77013600
8.22	104658	PISO PODOTÁTIL DE ALERTA OU DIRECIONAL, DE CONCRETO, ASSENTADO SOBRE ARGAMASSA. AF_03/2024	M2	60,00	1,91800000	115,08000000
8.25	102508	PINTURA DE FAIXA DE PEDESTRE OU ZEBRADA COM TINTA EPÓXI, E = 30 CM, APLICAÇÃO MANUAL. AF_05/2021	M2	39,60	0,61200000	24,23520000
8.26	102512	PINTURA DE EIXO VIÁRIO SOBRE ASFALTO COM TINTA RETRORREFLETIVA A BASE DE RESINA ACRÍLICA COM MICROESFERAS DE VIDRO, E = 10 CM, APLICAÇÃO MECÂNICA COM DEMARCADORA AUTOPROPELIDA. AF_05/2021	M	56,64	0,08170000	4,62748800
8.27	100983	CARGA, MANOBRA E DESCARGA DE ENTULHO EM CAMINHÃO BASCULANTE 14 M³ - CARGA COM ESCAVADEIRA HIDRÁULICA (CAÇAMBA DE 0,80 M³ / 111 HP) E DESCARGA LIVRE (UNIDADE: M3). AF_07/2020	M3	116,44	0,04470000	5,20486800
8.28	95876	TRANSPORTE COM CAMINHÃO BASCULANTE DE 14 M³, EM VIA URBANA PAVIMENTADA, DMT ATÉ 30 KM (UNIDADE: M3XKM). AF_07/2020	M3XKM	989,74	0,00840000	8,31381600
8.29	96158	MINICARREGADEIRA SOBRE RODAS POTENCIA 47HP CAPACIDADE OPERACAO 646 KG, COM VASSOURA MECÂNICA ACOPLADA - CHP DIURNO. AF_03/2017	CHP	2,00	1,00000000	2,00000000
9.1	104796	DEMOLIÇÃO DE GUIAS, SARJETAS OU SARJETÕES, DE FORMA MECANIZADA, SEM	M	403,20	0,40810000	164,54592000

	DETALHAMENTO DOS QUANTITATIVOS					
	OBRA:	REVITALIZAÇÃO DA RUA JAMARI (PT 02)		DATA : 12/08/2025		BDI : 23,38%
	DESCRIÇÃO:	REVITALIZAÇÃO DA RUA JAMARI (PT 02)		FONTE	VERSÃO	HORA MES
	LOCAL:	Município de Rolim de Moura		SICRO NOVO	2025/10	- -
	CLIENTE:	Prefeitura Municipal de Rolim de Moura		SINAPI Composições Próprias	2025/12 SEM DESONERAÇÃO PROPRIA	118,72% 72,48% 0,00% 0,00%

ITEM	CÓDIGO	DESCRIÇÃO	UNID	QUANTIDADE DO SERVIÇO	COEFICIENTE DO INSUMO	QUANTIDADE TOTAL
9.1	104796	REAPROVEITAMENTO. AF_09/2023				
9.3	97636	DEMOLIÇÃO PARCIAL DE PAVIMENTO ASFÁLTICO, DE FORMA MECANIZADA, SEM REAPROVEITAMENTO. AF_09/2023	M2	59,49	0,36550000	21,74359500
9.4	98529	CORTE RASO E RECORTE DE ÁRVORE COM DIÂMETRO DE TRONCO MAIOR OU IGUAL A 0,20 M E MENOR QUE 0,40 M. AF_03/2024	UN	3,00	3,32200000	9,96600000
9.5	98526	REMOÇÃO DE RAÍZES REMANESCENTES DE TRONÇO DE ÁRVORE COM DIÂMETRO MAIOR OU IGUAL A 0,20 M E MENOR QUE 0,40 M. AF_03/2024	UN	3,00	3,18570000	9,55710000
9.6	102303	ESCAVAÇÃO MECANIZADA DE VALA COM PROF. ATÉ 1,5 M (MÉDIA MONTANTE E JUSANTE/UMA COMPOSIÇÃO POR TRECHO), RETROESCAV. (0,26 M3), LARG. DE 0,8 M A 1,5 M, EM SOLO MOLE, LOCAIS COM BAIXO NÍVEL DE INTERFERÊNCIA. AF_09/2024	M3	200,83	0,17088400	34,31863372
9.7	93369	REATERRO MECANIZADO DE VALA COM ESCAVADEIRA HIDRÁULICA (CAPACIDADE DA CAÇAMBA: 0,8 M³/POTÊNCIA: 111 HP), LARGURA 1,5 A 2,5 M, PROFUNDIDADE 1,5 A 3,0 M, COM SOLO (SEM SUBSTITUIÇÃO) DE 1ª CATEGORIA, COM COMPACTADOR DE SOLOS DE PERCUSSÃO. AF_08/2023	M3	103,91	0,23710000	24,63706100
9.8	94316	ATERRO MECANIZADO DE VALA COM RETROESCAVADEIRA (CAPACIDADE DA CAÇAMBA DA RETRO: 0,26 M³ / POTÊNCIA: 88 HP), LARGURA ATÉ 1,5 M, PROFUNDIDADE ATÉ 1,5 M, COM SOLO ARGILLO-ARENOSO. AF_08/2023	M3	43,31	0,31480000	13,63398800
9.9	101623	PREPARO DE FUNDO DE VALA COM LARGURA MENOR QUE 1,5 M, COM CAMADA DE BRITA, LANÇAMENTO MECANIZADO. AF_08/2020	M3	4,80	3,20940000	15,40512000
9.10	92212	TUBO DE CONCRETO PARA REDES COLETORAS DE ÁGUAS PLUVIAIS, DIÂMETRO DE 600 MM, JUNTA RÍGIDA, INSTALADO EM LOCAL COM BAIXO NÍVEL DE INTERFERÊNCIAS - FORNECIMENTO E ASSENTAMENTO. AF_03/2024	M	96,00	1,25477900	120,45878400
9.11	COMP-VL-RJ-001	BOCA DE LOBO P/ TUBO DN: 600 MM COM ENTRADA D'ÁGUA	UN	3,00	39,70336771	119,11010313
9.19	95879	TRANSPORTE COM CAMINHÃO BASCULANTE DE 14 M³, EM VIA URBANA PAVIMENTADA, DMT ATÉ 30 KM (UNIDADE: TXKM). AF_07/2020	TXKM	2.940,00	0,00570000	16,75800000
9.22	102498	PINTURA DE MEIO-FIO COM TINTA BRANCA A BASE DE CAL (CAIAÇÃO). AF_05/2021	M	413,70	0,05300000	21,92610000
9.23	94991	EXECUÇÃO DE PASSEIO (CALÇADA) OU PISO DE CONCRETO COM CONCRETO MOLDADO IN LOCO, USINADO C20, ACABAMENTO CONVENCIONAL, NÃO ARMADO. AF_08/2022	M3	34,94	3,56560000	124,58206400
9.24	104658	PISO PODOTÁTIL DE ALERTA OU DIRECIONAL, DE CONCRETO, ASSENTADO SOBRE ARGAMASSA. AF_03/2024	M2	60,00	1,91800000	115,08000000
9.28	102508	PINTURA DE FAIXA DE PEDESTRE OU ZEBRADA COM TINTA EPÓXI, E = 30 CM, APLICAÇÃO MANUAL. AF_05/2021	M2	39,60	0,61200000	24,23520000
9.29	102512	PINTURA DE EIXO VIÁRIO SOBRE ASFALTO COM TINTA RETRORREFLETIVA A BASE DE RESINA ACRILICA COM MICROESFERAS DE VIDRO, E = 10 CM, APLICAÇÃO MECÂNICA COM DEMARCADORA AUTOPROPELIDA. AF_05/2021	M	56,06	0,08170000	4,58010200
9.30	100983	CARGA, MANOBRA E DESCARGA DE ENTULHO EM CAMINHÃO BASCULANTE 14 M³ - CARGA COM ESCAVADEIRA HIDRÁULICA (CAÇAMBA DE 0,80 M³ / 111 HP) E DESCARGA LIVRE (UNIDADE: M3). AF_07/2020	M3	146,98	0,04470000	6,57000600
9.31	95876	TRANSPORTE COM CAMINHÃO BASCULANTE DE 14 M³, EM VIA URBANA PAVIMENTADA, DMT ATÉ 30 KM (UNIDADE: M3XKM). AF_07/2020	M3XKM	1.249,33	0,00840000	10,49437200
9.32	96158	MINICARREGADEIRA SOBRE RODAS POTENCIA 47HP CAPACIDADE OPERACAO 646 KG, COM VASSOURA MECÂNICA ACOPLADA - CHP DIURNO. AF_03/2017	CHP	2,00	1,00000000	2,00000000
					TOTAL:	6.119,31451174

[Encargos Complementares]	00040864	SEGURO - MENSALISTA (COLETADO CAIXA - ENCARGOS COMPLEMENTARES)	MES			
1.1	COM-48500129	ADMINISTRAÇÃO E CONTROLE (ENGENHEIRO CIVIL MESTRE DE OBRAS E TOPOGRAFO)	MÊS	5,00	1,00000000	5,00000000
2.2	CPVL - 001	ALMOXARIFADO PROVISÓRIO EM MADEIRA	UN	1,00	0,03000000	0,03000000
					TOTAL:	5,03000000

[Equipamento]	00037743	SEMI-REBOQUE COM DOIS EIXOS EM TANDEM TIPO BASCULANTE COM CACAMBA METALICA 14 M3 (INCLUI MONTAGEM, NAO INCLUI CAVALO MECANICO)	UN			
3.20	95879	TRANSPORTE COM CAMINHÃO BASCULANTE DE 14 M³, EM VIA URBANA PAVIMENTADA, DMT ATÉ 30 KM (UNIDADE: TXKM). AF_07/2020	TXKM	3.561,60	0,00000080	0,00284985
3.30	100983	CARGA, MANOBRA E DESCARGA DE ENTULHO EM CAMINHÃO BASCULANTE 14 M³ - CARGA COM ESCAVADEIRA HIDRÁULICA (CAÇAMBA DE 0,80 M³ / 111 HP) E DESCARGA LIVRE (UNIDADE: M3). AF_07/2020	M3	153,30	0,00000369	0,00056554
3.31	95876	TRANSPORTE COM CAMINHÃO BASCULANTE DE 14 M³, EM VIA URBANA PAVIMENTADA, DMT ATÉ 30 KM (UNIDADE: M3XKM). AF_07/2020	M3XKM	1.303,05	0,00000118	0,00153712
4.19	95879	TRANSPORTE COM CAMINHÃO BASCULANTE DE 14 M³, EM VIA URBANA PAVIMENTADA, DMT ATÉ 30 KM (UNIDADE: TXKM). AF_07/2020	TXKM	3.494,40	0,00000080	0,00279608
4.30	100983	CARGA, MANOBRA E DESCARGA DE ENTULHO EM CAMINHÃO BASCULANTE 14 M³ - CARGA COM ESCAVADEIRA HIDRÁULICA (CAÇAMBA DE 0,80 M³ / 111 HP) E DESCARGA LIVRE (UNIDADE: M3). AF_07/2020	M3	131,51	0,00000369	0,00048516
4.31	95876	TRANSPORTE COM CAMINHÃO BASCULANTE DE 14 M³, EM VIA URBANA PAVIMENTADA, DMT ATÉ 30 KM (UNIDADE: M3XKM). AF_07/2020	M3XKM	1.117,84	0,00000118	0,00131864
5.18	95879	TRANSPORTE COM CAMINHÃO BASCULANTE DE 14 M³, EM VIA URBANA PAVIMENTADA, DMT ATÉ 30 KM (UNIDADE: TXKM). AF_07/2020	TXKM	3.519,60	0,00000080	0,00281624
5.28	100983	CARGA, MANOBRA E DESCARGA DE ENTULHO EM CAMINHÃO BASCULANTE 14 M³ - CARGA COM ESCAVADEIRA HIDRÁULICA (CAÇAMBA DE 0,80 M³ / 111 HP) E DESCARGA LIVRE (UNIDADE: M3). AF_07/2020	M3	131,96	0,00000369	0,00048682
5.29	95876	TRANSPORTE COM CAMINHÃO BASCULANTE DE 14 M³, EM VIA URBANA PAVIMENTADA, DMT ATÉ 30 KM (UNIDADE: M3XKM). AF_07/2020	M3XKM	1.121,66	0,00000118	0,00132314
6.17	95879	TRANSPORTE COM CAMINHÃO BASCULANTE DE 14 M³, EM VIA URBANA PAVIMENTADA,	TXKM	3.514,53	0,00000080	0,00281219


	DETALHAMENTO DOS QUANTITATIVOS						
	OBRA:	REVITALIZAÇÃO DA RUA JAMARI (PT 02)	DATA : 12/08/2025		BDI : 23,38%		
	DESCRIÇÃO:	REVITALIZAÇÃO DA RUA JAMARI (PT 02)	FORTE	VERSÃO	HORA	MES	
	LOCAL:	Município de Rolim de Moura	SICRO NOVO	2025/10	-	-	
	CLIENTE:	Prefeitura Municipal de Rolim de Moura	SINAPI	2025/12 SEM DESONERAÇÃO	118,72%	72,48%	
			Composições Próprias	PRÓPRIA	0,00%	0,00%	

ITEM	CÓDIGO	DESCRIÇÃO	UNID	QUANTIDADE DO SERVIÇO	COEFICIENTE DO INSUMO	QUANTIDADE TOTAL
6.17	95879	DMT ATÉ 30 KM (UNIDADE: TXKM). AF_07/2020				
6.27	100983	CARGA, MANOBRA E DESCARGA DE ENTULHO EM CAMINHÃO BASCULANTE 14 M³ - CARGA COM ESCAVADEIRA HIDRÁULICA (CAÇAMBA DE 0,80 M³ / 111 HP) E DESCARGA LIVRE (UNIDADE: M3). AF_07/2020	M3	138,93	0,00000369	0,00051253
6.28	95876	TRANSPORTE COM CAMINHÃO BASCULANTE DE 14 M³, EM VIA URBANA PAVIMENTADA, DMT ATÉ 30 KM (UNIDADE: M3XKM). AF_07/2020	M3XKM	1.095,91	0,00000118	0,00129277
7.19	95879	TRANSPORTE COM CAMINHÃO BASCULANTE DE 14 M³, EM VIA URBANA PAVIMENTADA, DMT ATÉ 30 KM (UNIDADE: TXKM). AF_07/2020	TXKM	2.352,00	0,00000080	0,00188198
7.29	100983	CARGA, MANOBRA E DESCARGA DE ENTULHO EM CAMINHÃO BASCULANTE 14 M³ - CARGA COM ESCAVADEIRA HIDRÁULICA (CAÇAMBA DE 0,80 M³ / 111 HP) E DESCARGA LIVRE (UNIDADE: M3). AF_07/2020	M3	137,80	0,00000369	0,00050836
7.30	95876	TRANSPORTE COM CAMINHÃO BASCULANTE DE 14 M³, EM VIA URBANA PAVIMENTADA, DMT ATÉ 30 KM (UNIDADE: M3XKM). AF_07/2020	M3XKM	1.171,30	0,00000118	0,00138170
8.17	95879	TRANSPORTE COM CAMINHÃO BASCULANTE DE 14 M³, EM VIA URBANA PAVIMENTADA, DMT ATÉ 30 KM (UNIDADE: TXKM). AF_07/2020	TXKM	2.872,80	0,00000080	0,00229870
8.27	100983	CARGA, MANOBRA E DESCARGA DE ENTULHO EM CAMINHÃO BASCULANTE 14 M³ - CARGA COM ESCAVADEIRA HIDRÁULICA (CAÇAMBA DE 0,80 M³ / 111 HP) E DESCARGA LIVRE (UNIDADE: M3). AF_07/2020	M3	116,44	0,00000369	0,00042956
8.28	95876	TRANSPORTE COM CAMINHÃO BASCULANTE DE 14 M³, EM VIA URBANA PAVIMENTADA, DMT ATÉ 30 KM (UNIDADE: M3XKM). AF_07/2020	M3XKM	989,74	0,00000118	0,00116753
9.19	95879	TRANSPORTE COM CAMINHÃO BASCULANTE DE 14 M³, EM VIA URBANA PAVIMENTADA, DMT ATÉ 30 KM (UNIDADE: TXKM). AF_07/2020	TXKM	2.940,00	0,00000080	0,00235247
9.30	100983	CARGA, MANOBRA E DESCARGA DE ENTULHO EM CAMINHÃO BASCULANTE 14 M³ - CARGA COM ESCAVADEIRA HIDRÁULICA (CAÇAMBA DE 0,80 M³ / 111 HP) E DESCARGA LIVRE (UNIDADE: M3). AF_07/2020	M3	146,98	0,00000369	0,00054223
9.31	95876	TRANSPORTE COM CAMINHÃO BASCULANTE DE 14 M³, EM VIA URBANA PAVIMENTADA, DMT ATÉ 30 KM (UNIDADE: M3XKM). AF_07/2020	M3XKM	1.249,33	0,00000118	0,00147375
TOTAL:						0,03083235


[Equipamento]	00014618	SERRA CIRCULAR DE BANCADA COM MOTOR ELETRICO, POTENCIA DE *1600* W, PARA DISCO DE DIAMETRO DE 10" (250 MM)	UN			
3.12	COMP-VL-RJ-001	BOCA DE LOBO P/ TUBO DN: 600 MM COM ENTRADA D'ÁGUA	UN	4,00	0,00005734	0,00022934
3.13	COMP-49620117	CAIXA DE LIGAÇÃO E PASSAGEM C/ ENTRADA D'ÁGUA DN: 600/800 MM	UN	1,00	0,00006331	0,00006331
4.11	COMP-VL-RJ-001	BOCA DE LOBO P/ TUBO DN: 600 MM COM ENTRADA D'ÁGUA	UN	2,00	0,00005734	0,00011467
5.11	COMP-VL-RJ-001	BOCA DE LOBO P/ TUBO DN: 600 MM COM ENTRADA D'ÁGUA	UN	3,00	0,00005734	0,00017201
6.9	COMP-VL-RJ-001	BOCA DE LOBO P/ TUBO DN: 600 MM COM ENTRADA D'ÁGUA	UN	1,00	0,00005734	0,00005734
7.11	COMP-VL-RJ-001	BOCA DE LOBO P/ TUBO DN: 600 MM COM ENTRADA D'ÁGUA	UN	3,00	0,00005734	0,00017201
8.9	COMP-VL-RJ-001	BOCA DE LOBO P/ TUBO DN: 600 MM COM ENTRADA D'ÁGUA	UN	2,00	0,00005734	0,00011467
9.11	COMP-VL-RJ-001	BOCA DE LOBO P/ TUBO DN: 600 MM COM ENTRADA D'ÁGUA	UN	3,00	0,00005734	0,00017201
TOTAL:						0,00109534

[Mão de Obra]	P9823	Serralheiro	h			
3.26	5213464	Placa de advertência em aço, lado de 0,60 m - película retrorrefletiva tipo I + SI - fornecimento e implantação	un	6,00	0,09000	0,54000
4.25	5213464	Placa de advertência em aço, lado de 0,60 m - película retrorrefletiva tipo I + SI - fornecimento e implantação	un	4,00	0,09000	0,36000
4.26	5213456	Placa de regulamentação em fibra, R1 lado 0,248 m - película retrorrefletiva tipo I + SI - fornecimento e implantação	un	2,00	0,12001	0,24003
5.24	5213464	Placa de advertência em aço, lado de 0,60 m - película retrorrefletiva tipo I + SI - fornecimento e implantação	un	4,00	0,09000	0,36000
6.23	5213464	Placa de advertência em aço, lado de 0,60 m - película retrorrefletiva tipo I + SI - fornecimento e implantação	un	4,00	0,09000	0,36000
7.25	5213464	Placa de advertência em aço, lado de 0,60 m - película retrorrefletiva tipo I + SI - fornecimento e implantação	un	4,00	0,09000	0,36000
8.23	5213464	Placa de advertência em aço, lado de 0,60 m - película retrorrefletiva tipo I + SI - fornecimento e implantação	un	4,00	0,09000	0,36000
9.25	5213464	Placa de advertência em aço, lado de 0,60 m - película retrorrefletiva tipo I + SI - fornecimento e implantação	un	6,00	0,09000	0,54000
9.26	5213444	Placa de regulamentação em aço, R1 lado 0,248 m - película retrorrefletiva tipo I + SI - fornecimento e implantação	un	2,00	0,09001	0,18002
TOTAL:						3,30005

[Mão de Obra]	00006111	SERVENTE DE OBRAS (HORISTA)	H			
2.1	103689	FORNECIMENTO E INSTALAÇÃO DE PLACA DE OBRA COM CHAPA GALVANIZADA E ESTRUTURA DE MADEIRA. AF_03/2022_PS	M2	6,48	1,14231432	7,40219679
2.2	CPVL - 001	ALMOXARIFADO PROVISÓRIO EM MADEIRA	UN	1,00	1,78570164	1,78570164

	DETALHAMENTO DOS QUANTITATIVOS					
	OBRA:	REVITALIZAÇÃO DA RUA JAMARI (PT 02)	DATA : 12/08/2025		BDI : 23,38%	
	DESCRIÇÃO:	REVITALIZAÇÃO DA RUA JAMARI (PT 02)	FONTE	VERSÃO	HORA	MES
	LOCAL:	Município de Rolim de Moura	SICRO NOVO	2025/10	-	-
	CLIENTE:	Prefeitura Municipal de Rolim de Moura	SINAPI	2025/12 SEM DESONERAÇÃO	118,72%	72,48%
			Composições Próprias	PRÓPRIA	0,00%	0,00%


ITEM	CÓDIGO	DESCRIÇÃO	UNID	QUANTIDADE DO SERVIÇO	COEFICIENTE DO INSUMO	QUANTIDADE TOTAL
3.1	104796	DEMOLIÇÃO DE GUIAS, SARJETAS OU SARJETÕES, DE FORMA MECANIZADA, SEM REAPROVEITAMENTO. AF_09/2023	M	388,00	0,07883664	30,58861632
3.4	98529	CORTE RASO E RECORTE DE ÁRVORE COM DIÂMETRO DE TRONCO MAIOR OU IGUAL A 0,20 M E MENOR QUE 0,40 M. AF_03/2024	UN	7,00	2,21447220	15,50130540
3.5	98526	REMOÇÃO DE RAÍZES REMANESCENTES DE TRONCO DE ÁRVORE COM DIÂMETRO MAIOR OU IGUAL A 0,20 M E MENOR QUE 0,40 M. AF_03/2024	UN	7,00	1,08441228	7,59088596
3.6	102303	ESCAVAÇÃO MECANIZADA DE VALA COM PROF. ATÉ 1,5 M (MÉDIA MONTANTE E JUSANTE/UMA COMPOSIÇÃO POR TRECHO), RETROESCAV. (0,26 M3), LARG. DE 0,8 M A 1,5 M, EM SOLO MOLE, LOCAIS COM BAIXO NÍVEL DE INTERFERÊNCIA. AF_09/2024	M3	222,13	0,08725337	19,38159117
3.7	93369	REATERRO MECANIZADO DE VALA COM ESCAVADEIRA HIDRÁULICA (CAPACIDADE DA CAÇAMBA: 0,8 M³/POTÊNCIA: 111 HP), LARGURA 1,5 A 2,5 M, PROFUNDIDADE 1,5 A 3,0 M, COM SOLO (SEM SUBSTITUIÇÃO) DE 1ª CATEGORIA, COM COMPACTADOR DE SOLOS DE PERCUSSÃO. AF_08/2023	M3	109,92	0,03870348	4,25428652
3.8	94316	ATERRO MECANIZADO DE VALA COM RETROESCAVADEIRA (CAPACIDADE DA CAÇAMBA DA RETRO: 0,26 M³ / POTÊNCIA: 88 HP), LARGURA ATÉ 1,5 M, PROFUNDIDADE ATÉ 1,5 M, COM SOLO ARGILO-ARENOSO. AF_08/2023	M3	182,56	0,05320452	9,71301717
3.9	101623	PREPARO DE FUNDO DE VALA COM LARGURA MENOR QUE 1,5 M, COM CAMADA DE BRITA, LANÇAMENTO MECANIZADO. AF_08/2020	M3	5,20	1,41119628	7,33822066
3.10	92212	TUBO DE CONCRETO PARA REDES COLETORAS DE ÁGUAS PLUVIAIS, DIÂMETRO DE 600 MM, JUNTA RÍGIDA, INSTALADO EM LOCAL COM BAIXO NÍVEL DE INTERFERÊNCIAS - FORNECIMENTO E ASSENTAMENTO. AF_03/2024	M	104,00	0,71920971	74,79781034
3.11	92214	TUBO DE CONCRETO PARA REDES COLETORAS DE ÁGUAS PLUVIAIS, DIÂMETRO DE 800 MM, JUNTA RÍGIDA, INSTALADO EM LOCAL COM BAIXO NÍVEL DE INTERFERÊNCIAS - FORNECIMENTO E ASSENTAMENTO. AF_03/2024	M	8,00	0,99832614	7,98660913
3.12	COMP-VL-RJ-001	BOCA DE LOBO P/ TUBO DN: 600 MM COM ENTRADA D'ÁGUA	UN	4,00	14,37907618	57,51630474
3.13	COMP-49620117	CAIXA DE LIGAÇÃO E PASSAGEM C/ ENTRADA D'ÁGUA DN: 600/800 MM	UN	1,00	17,35573335	17,35573335
3.23	102498	PINTURA DE MEIO-FIO COM TINTA BRANCA A BASE DE CAL (CAIAÇÃO). AF_05/2021	M	380,30	0,01633920	6,21379776
3.24	94991	EXECUÇÃO DE PASSEIO (CALÇADA) OU PISO DE CONCRETO COM CONCRETO MOLDADO IN LOCO, USINADO C20, ACABAMENTO CONVENCIONAL, NÃO ARMADO. AF_08/2022	M3	33,87	1,82059536	61,66356484
3.25	104658	PISO PODOTÁTIL DE ALERTA OU DIRECIONAL, DE CONCRETO, ASSENTADO SOBRE ARGAMASSA. AF_03/2024	M2	57,75	1,30611480	75,42812970
3.28	102508	PINTURA DE FAIXA DE PEDESTRE OU ZEBRADA COM TINTA EPÓXI, E = 30 CM, APLICAÇÃO MANUAL. AF_05/2021	M2	39,60	0,18381600	7,27911360
3.29	102512	PINTURA DE EIXO VIÁRIO SOBRE ASFALTO COM TINTA RETRORREFLETIVA A BASE DE RESINA ACRILICA COM MICROESFERAS DE VIDRO, E = 10 CM, APLICAÇÃO MECÂNICA COM DEMARCADORA AUTOPROPELIDA. AF_05/2021	M	52,21	0,01429680	0,74643593
4.1	104796	DEMOLIÇÃO DE GUIAS, SARJETAS OU SARJETÕES, DE FORMA MECANIZADA, SEM REAPROVEITAMENTO. AF_09/2023	M	377,30	0,07883664	29,74506427
4.4	98529	CORTE RASO E RECORTE DE ÁRVORE COM DIÂMETRO DE TRONCO MAIOR OU IGUAL A 0,20 M E MENOR QUE 0,40 M. AF_03/2024	UN	4,00	2,21447220	8,85788880
4.5	98526	REMOÇÃO DE RAÍZES REMANESCENTES DE TRONCO DE ÁRVORE COM DIÂMETRO MAIOR OU IGUAL A 0,20 M E MENOR QUE 0,40 M. AF_03/2024	UN	4,00	1,08441228	4,33764912
4.6	102303	ESCAVAÇÃO MECANIZADA DE VALA COM PROF. ATÉ 1,5 M (MÉDIA MONTANTE E JUSANTE/UMA COMPOSIÇÃO POR TRECHO), RETROESCAV. (0,26 M3), LARG. DE 0,8 M A 1,5 M, EM SOLO MOLE, LOCAIS COM BAIXO NÍVEL DE INTERFERÊNCIA. AF_09/2024	M3	188,07	0,08725337	16,40974137
4.7	93369	REATERRO MECANIZADO DE VALA COM ESCAVADEIRA HIDRÁULICA (CAPACIDADE DA CAÇAMBA: 0,8 M³/POTÊNCIA: 111 HP), LARGURA 1,5 A 2,5 M, PROFUNDIDADE 1,5 A 3,0 M, COM SOLO (SEM SUBSTITUIÇÃO) DE 1ª CATEGORIA, COM COMPACTADOR DE SOLOS DE PERCUSSÃO. AF_08/2023	M3	82,27	0,03870348	3,18413530
4.8	94316	ATERRO MECANIZADO DE VALA COM RETROESCAVADEIRA (CAPACIDADE DA CAÇAMBA DA RETRO: 0,26 M³ / POTÊNCIA: 88 HP), LARGURA ATÉ 1,5 M, PROFUNDIDADE ATÉ 1,5 M, COM SOLO ARGILO-ARENOSO. AF_08/2023	M3	44,11	0,05320452	2,34685138
4.9	101623	PREPARO DE FUNDO DE VALA COM LARGURA MENOR QUE 1,5 M, COM CAMADA DE BRITA, LANÇAMENTO MECANIZADO. AF_08/2020	M3	3,65	1,41119628	5,15086642
4.10	92212	TUBO DE CONCRETO PARA REDES COLETORAS DE ÁGUAS PLUVIAIS, DIÂMETRO DE 600 MM, JUNTA RÍGIDA, INSTALADO EM LOCAL COM BAIXO NÍVEL DE INTERFERÊNCIAS - FORNECIMENTO E ASSENTAMENTO. AF_03/2024	M	73,00	0,71920971	52,50230918
4.11	COMP-VL-RJ-001	BOCA DE LOBO P/ TUBO DN: 600 MM COM ENTRADA D'ÁGUA	UN	2,00	14,37907618	28,75815237
4.22	102498	PINTURA DE MEIO-FIO COM TINTA BRANCA A BASE DE CAL (CAIAÇÃO). AF_05/2021	M	427,00	0,01633920	6,97683840
4.23	94991	EXECUÇÃO DE PASSEIO (CALÇADA) OU PISO DE CONCRETO COM CONCRETO MOLDADO IN LOCO, USINADO C20, ACABAMENTO CONVENCIONAL, NÃO ARMADO. AF_08/2022	M3	32,01	1,82059536	58,27725747
4.24	104658	PISO PODOTÁTIL DE ALERTA OU DIRECIONAL, DE CONCRETO, ASSENTADO SOBRE ARGAMASSA. AF_03/2024	M2	57,75	1,30611480	75,42812970
4.28	102508	PINTURA DE FAIXA DE PEDESTRE OU ZEBRADA COM TINTA EPÓXI, E = 30 CM, APLICAÇÃO MANUAL. AF_05/2021	M2	39,60	0,18381600	7,27911360
4.29	102512	PINTURA DE EIXO VIÁRIO SOBRE ASFALTO COM TINTA RETRORREFLETIVA A BASE DE RESINA ACRILICA COM MICROESFERAS DE VIDRO, E = 10 CM, APLICAÇÃO MECÂNICA COM DEMARCADORA AUTOPROPELIDA. AF_05/2021	M	54,03	0,01429680	0,77245610
5.1	104796	DEMOLIÇÃO DE GUIAS, SARJETAS OU SARJETÕES, DE FORMA MECANIZADA, SEM REAPROVEITAMENTO. AF_09/2023	M	384,40	0,07883664	30,30480442
5.4	98529	CORTE RASO E RECORTE DE ÁRVORE COM DIÂMETRO DE TRONCO MAIOR OU IGUAL A 0,20 M E MENOR QUE 0,40 M. AF_03/2024	UN	4,00	2,21447220	8,85788880
5.5	98526	REMOÇÃO DE RAÍZES REMANESCENTES DE TRONCO DE ÁRVORE COM DIÂMETRO MAIOR OU IGUAL A 0,20 M E MENOR QUE 0,40 M. AF_03/2024	UN	4,00	1,08441228	4,33764912
5.6	102303	ESCAVAÇÃO MECANIZADA DE VALA COM PROF. ATÉ 1,5 M (MÉDIA MONTANTE E JUSANTE/UMA COMPOSIÇÃO POR TRECHO), RETROESCAV. (0,26 M3), LARG. DE 0,8 M A	M3	181,91	0,08725337	15,87226061

	DETALHAMENTO DOS QUANTITATIVOS					
	OBRA:	REVITALIZAÇÃO DA RUA JAMARI (PT 02)	DATA : 12/08/2025		BDI : 23,38%	
	DESCRIÇÃO:	REVITALIZAÇÃO DA RUA JAMARI (PT 02)	FONTE	VERSÃO	HORA	MES
	LOCAL:	Município de Rolim de Moura	SICRO NOVO	2025/10	-	-
	CLIENTE:	Prefeitura Municipal de Rolim de Moura	SINAPI	2025/12 SEM DESONERAÇÃO	118,72%	72,48%
			Composições Próprias	PRÓPRIA	0,00%	0,00%


ITEM	CÓDIGO	DESCRIÇÃO	UNID	QUANTIDADE DO SERVIÇO	COEFICIENTE DO INSUMO	QUANTIDADE TOTAL
5.6	102303	1,5 M, EM SOLO MOLE, LOCAIS COM BAIXO NÍVEL DE INTERFERÊNCIA. AF_09/2024				
5.7	93369	REATERRO MECANIZADO DE VALA COM ESCAVADEIRA HIDRÁULICA (CAPACIDADE DA CAÇAMBA: 0,8 M³/POTÊNCIA: 111 HP), LARGURA 1,5 A 2,5 M, PROFUNDIDADE 1,5 A 3,0 M, COM SOLO (SEM SUBSTITUIÇÃO) DE 1ª CATEGORIA, COM COMPACTADOR DE SOLOS DE PERCUSSÃO. AF_08/2023	M3	83,69	0,03870348	3,23909424
5.8	94316	ATERRO MECANIZADO DE VALA COM RETROESCAVADEIRA (CAPACIDADE DA CAÇAMBA DA RETRO: 0,26 M³ / POTÊNCIA: 88 HP), LARGURA ATÉ 1,5 M, PROFUNDIDADE ATÉ 1,5 M, COM SOLO ARGILO-ARENOSO. AF_08/2023	M3	43,31	0,05320452	2,30428776
5.9	101623	PREPARO DE FUNDO DE VALA COM LARGURA MENOR QUE 1,5 M, COM CAMADA DE BRITA, LANÇAMENTO MECANIZADO. AF_08/2020	M3	3,70	1,41119628	5,22142624
5.10	92212	TUBO DE CONCRETO PARA REDES COLETORAS DE ÁGUAS PLUVIAIS, DIÂMETRO DE 600 MM, JUNTA RÍGIDA, INSTALADO EM LOCAL COM BAIXO NÍVEL DE INTERFERÊNCIAS - FORNECIMENTO E ASSENTAMENTO. AF_03/2024	M	74,00	0,71920971	53,22151890
5.11	COMP-VL-RJ-001	BOCA DE LOBO P/ TUBO DN: 600 MM COM ENTRADA D'ÁGUA	UN	3,00	14,37907618	43,13722855
5.21	102498	PINTURA DE MEIO-FIO COM TINTA BRANCA A BASE DE CAL (CAIAÇÃO). AF_05/2021	M	394,30	0,01633920	6,44254656
5.22	94991	EXECUÇÃO DE PASSEIO (CALÇADA) OU PISO DE CONCRETO COM CONCRETO MOLDADO IN LOCO, USINADO C20, ACABAMENTO CONVENCIONAL, NÃO ARMADO. AF_08/2022	M3	33,10	1,82059536	60,26170642
5.23	104658	PISO PODOTÁTIL DE ALERTA OU DIRECIONAL, DE CONCRETO, ASSENTADO SOBRE ARGAMASSA. AF_03/2024	M2	57,75	1,30611480	75,42812970
5.26	102508	PINTURA DE FAIXA DE PEDESTRE OU ZEBRADA COM TINTA EPÓXI, E = 30 CM, APLICAÇÃO MANUAL. AF_05/2021	M2	43,64	0,18381600	8,02173024
5.27	102512	PINTURA DE EIXO VIÁRIO SOBRE ASFALTO COM TINTA RETRORREFLETIVA A BASE DE RESINA ACRÍLICA COM MICROESFERAS DE VIDRO, E = 10 CM, APLICAÇÃO MECÂNICA COM DEMARCADORA AUTOPROPELIDA. AF_05/2021	M	54,27	0,01429680	0,77588734
6.1	104796	DEMOLIÇÃO DE GUIAS, SARJETAS OU SARJETÕES, DE FORMA MECANIZADA, SEM REAPROVEITAMENTO. AF_09/2023	M	324,60	0,07883664	25,59037334
6.4	102303	ESCAVAÇÃO MECANIZADA DE VALA COM PROF. ATÉ 1,5 M (MÉDIA MONTANTE E JUSANTE/UMA COMPOSIÇÃO POR TRECHO), RETROESCAV. (0,26 M3), LARG. DE 0,8 M A 1,5 M, EM SOLO MOLE, LOCAIS COM BAIXO NÍVEL DE INTERFERÊNCIA. AF_09/2024	M3	214,52	0,08725337	18,71759302
6.5	93369	REATERRO MECANIZADO DE VALA COM ESCAVADEIRA HIDRÁULICA (CAPACIDADE DA CAÇAMBA: 0,8 M³/POTÊNCIA: 111 HP), LARGURA 1,5 A 2,5 M, PROFUNDIDADE 1,5 A 3,0 M, COM SOLO (SEM SUBSTITUIÇÃO) DE 1ª CATEGORIA, COM COMPACTADOR DE SOLOS DE PERCUSSÃO. AF_08/2023	M3	96,81	0,03870348	3,74688390
6.6	94316	ATERRO MECANIZADO DE VALA COM RETROESCAVADEIRA (CAPACIDADE DA CAÇAMBA DA RETRO: 0,26 M³ / POTÊNCIA: 88 HP), LARGURA ATÉ 1,5 M, PROFUNDIDADE ATÉ 1,5 M, COM SOLO ARGILO-ARENOSO. AF_08/2023	M3	43,61	0,05320452	2,32024912
6.7	101623	PREPARO DE FUNDO DE VALA COM LARGURA MENOR QUE 1,5 M, COM CAMADA DE BRITA, LANÇAMENTO MECANIZADO. AF_08/2020	M3	4,85	1,41119628	6,84430196
6.8	92212	TUBO DE CONCRETO PARA REDES COLETORAS DE ÁGUAS PLUVIAIS, DIÂMETRO DE 600 MM, JUNTA RÍGIDA, INSTALADO EM LOCAL COM BAIXO NÍVEL DE INTERFERÊNCIAS - FORNECIMENTO E ASSENTAMENTO. AF_03/2024	M	97,00	0,71920971	69,76334234
6.9	COMP-VL-RJ-001	BOCA DE LOBO P/ TUBO DN: 600 MM COM ENTRADA D'ÁGUA	UN	1,00	14,37907618	14,37907618
6.20	102498	PINTURA DE MEIO-FIO COM TINTA BRANCA A BASE DE CAL (CAIAÇÃO). AF_05/2021	M	350,00	0,01633920	5,71872000
6.21	94991	EXECUÇÃO DE PASSEIO (CALÇADA) OU PISO DE CONCRETO COM CONCRETO MOLDADO IN LOCO, USINADO C20, ACABAMENTO CONVENCIONAL, NÃO ARMADO. AF_08/2022	M3	32,40	1,82059536	58,98728966
6.22	104658	PISO PODOTÁTIL DE ALERTA OU DIRECIONAL, DE CONCRETO, ASSENTADO SOBRE ARGAMASSA. AF_03/2024	M2	58,75	1,30611480	76,73424450
6.25	102508	PINTURA DE FAIXA DE PEDESTRE OU ZEBRADA COM TINTA EPÓXI, E = 30 CM, APLICAÇÃO MANUAL. AF_05/2021	M2	48,60	0,18381600	8,93345760
6.26	102512	PINTURA DE EIXO VIÁRIO SOBRE ASFALTO COM TINTA RETRORREFLETIVA A BASE DE RESINA ACRÍLICA COM MICROESFERAS DE VIDRO, E = 10 CM, APLICAÇÃO MECÂNICA COM DEMARCADORA AUTOPROPELIDA. AF_05/2021	M	53,57	0,01429680	0,76587958
7.1	104796	DEMOLIÇÃO DE GUIAS, SARJETAS OU SARJETÕES, DE FORMA MECANIZADA, SEM REAPROVEITAMENTO. AF_09/2023	M	391,60	0,07883664	30,87242822
7.4	98529	CORTE RASO E RECORTE DE ÁRVORE COM DIÂMETRO DE TRONCO MAIOR OU IGUAL A 0,20 M E MENOR QUE 0,40 M. AF_03/2024	UN	1,00	2,21447220	2,21447220
7.5	98526	REMOÇÃO DE RAÍZES REMANESCENTES DE TRONCO DE ÁRVORE COM DIÂMETRO MAIOR OU IGUAL A 0,20 M E MENOR QUE 0,40 M. AF_03/2024	UN	1,00	1,08441228	1,08441228
7.6	102303	ESCAVAÇÃO MECANIZADA DE VALA COM PROF. ATÉ 1,5 M (MÉDIA MONTANTE E JUSANTE/UMA COMPOSIÇÃO POR TRECHO), RETROESCAV. (0,26 M3), LARG. DE 0,8 M A 1,5 M, EM SOLO MOLE, LOCAIS COM BAIXO NÍVEL DE INTERFERÊNCIA. AF_09/2024	M3	202,14	0,08725337	17,63739629
7.7	93369	REATERRO MECANIZADO DE VALA COM ESCAVADEIRA HIDRÁULICA (CAPACIDADE DA CAÇAMBA: 0,8 M³/POTÊNCIA: 111 HP), LARGURA 1,5 A 2,5 M, PROFUNDIDADE 1,5 A 3,0 M, COM SOLO (SEM SUBSTITUIÇÃO) DE 1ª CATEGORIA, COM COMPACTADOR DE SOLOS DE PERCUSSÃO. AF_08/2023	M3	92,56	0,03870348	3,58239411
7.8	94316	ATERRO MECANIZADO DE VALA COM RETROESCAVADEIRA (CAPACIDADE DA CAÇAMBA DA RETRO: 0,26 M³ / POTÊNCIA: 88 HP), LARGURA ATÉ 1,5 M, PROFUNDIDADE ATÉ 1,5 M, COM SOLO ARGILO-ARENOSO. AF_08/2023	M3	43,85	0,05320452	2,33301820
7.9	101623	PREPARO DE FUNDO DE VALA COM LARGURA MENOR QUE 1,5 M, COM CAMADA DE BRITA, LANÇAMENTO MECANIZADO. AF_08/2020	M3	4,20	1,41119628	5,92702438
7.10	92212	TUBO DE CONCRETO PARA REDES COLETORAS DE ÁGUAS PLUVIAIS, DIÂMETRO DE 600 MM, JUNTA RÍGIDA, INSTALADO EM LOCAL COM BAIXO NÍVEL DE INTERFERÊNCIAS - FORNECIMENTO E ASSENTAMENTO. AF_03/2024	M	84,00	0,71920971	60,41361604
7.11	COMP-VL-RJ-001	BOCA DE LOBO P/ TUBO DN: 600 MM COM ENTRADA D'ÁGUA	UN	3,00	14,37907618	43,13722855
7.22	102498	PINTURA DE MEIO-FIO COM TINTA BRANCA A BASE DE CAL (CAIAÇÃO). AF_05/2021	M	397,80	0,01633920	6,49973376

	DETALHAMENTO DOS QUANTITATIVOS						
	OBRA:	REVITALIZAÇÃO DA RUA JAMARI (PT 02)	DATA : 12/08/2025		BDI : 23,38%		
	DESCRIÇÃO:	REVITALIZAÇÃO DA RUA JAMARI (PT 02)	FONTE	VERSÃO	HORA	MES	
	LOCAL:	Município de Rolim de Moura	SICRO NOVO	2025/10	-	-	
	CLIENTE:	Prefeitura Municipal de Rolim de Moura	SINAPI	2025/12 SEM DESONERAÇÃO	118,72%	72,48%	
			Composições Próprias	PRÓPRIA	0,00%	0,00%	

ITEM	CÓDIGO	DESCRIÇÃO	UNID	QUANTIDADE DO SERVIÇO	COEFICIENTE DO INSUMO	QUANTIDADE TOTAL
7.23	94991	EXECUÇÃO DE PASSEIO (CALÇADA) OU PISO DE CONCRETO COM CONCRETO MOLDADO IN LOCO, USINADO C20, ACABAMENTO CONVENCIONAL, NÃO ARMADO. AF_08/2022	M3	33,33	1,82059536	60,68044335
7.24	104658	PISO PODOTÁTIL DE ALERTA OU DIRECIONAL, DE CONCRETO, ASSENTADO SOBRE ARGAMASSA. AF_03/2024	M2	59,00	1,30611480	77,06077320
7.27	102508	PINTURA DE FAIXA DE PEDESTRE OU ZEBRADA COM TINTA EPÓXI, E = 30 CM, APLICAÇÃO MANUAL. AF_05/2021	M2	39,60	0,18381600	7,27911360
7.28	102512	PINTURA DE EIXO VIÁRIO SOBRE ASFALTO COM TINTA RETRORREFLETIVA A BASE DE RESINA ACRÍLICA COM MICROESFERAS DE VIDRO, E = 10 CM, APLICAÇÃO MECÂNICA COM DEMARCADORA AUTOPROPELIDA. AF_05/2021	M	54,51	0,01429680	0,77931857
8.1	104796	DEMOLIÇÃO DE GUIAS, SARJETAS OU SARJETÕES, DE FORMA MECANIZADA, SEM REAPROVEITAMENTO. AF_09/2023	M	404,70	0,07883664	31,90518821
8.4	102303	ESCAVAÇÃO MECANIZADA DE VALA COM PROF. ATÉ 1,5 M (MÉDIA MONTANTE E JUSANTE/UMA COMPOSIÇÃO POR TRECHO), RETROESCAV. (0,26 M3), LARG. DE 0,8 M A 1,5 M, EM SOLO MOLE, LOCAIS COM BAIXO NÍVEL DE INTERFERÊNCIA. AF_09/2024	M3	132,69	0,08725337	11,57764972
8.5	93369	REATERRO MECANIZADO DE VALA COM ESCAVADEIRA HIDRÁULICA (CAPACIDADE DA CAÇAMBA: 0,8 M³/POTÊNCIA: 111 HP), LARGURA 1,5 A 2,5 M, PROFUNDIDADE 1,5 A 3,0 M, COM SOLO (SEM SUBSTITUIÇÃO) DE 1ª CATEGORIA, COM COMPACTADOR DE SOLOS DE PERCUSSÃO. AF_08/2023	M3	54,21	0,03870348	2,09811565
8.6	94316	ATERRO MECANIZADO DE VALA COM RETROESCAVADEIRA (CAPACIDADE DA CAÇAMBA DA RETRO: 0,26 M³ / POTÊNCIA: 88 HP), LARGURA ATÉ 1,5 M, PROFUNDIDADE ATÉ 1,5 M, COM SOLO ARGILO-ARENOSO. AF_08/2023	M3	44,82	0,05320452	2,38462659
8.7	101623	PREPARO DE FUNDO DE VALA COM LARGURA MENOR QUE 1,5 M, COM CAMADA DE BRITA, LANÇAMENTO MECANIZADO. AF_08/2020	M3	1,90	1,41119628	2,68127293
8.8	92212	TUBO DE CONCRETO PARA REDES COLETORAS DE ÁGUAS PLUVIAIS, DIÂMETRO DE 600 MM, JUNTA RÍGIDA, INSTALADO EM LOCAL COM BAIXO NÍVEL DE INTERFERÊNCIAS - FORNECIMENTO E ASSENTAMENTO. AF_03/2024	M	38,00	0,71920971	27,32996916
8.9	COMP-VL-RJ-001	BOCA DE LOBO P/ TUBO DN: 600 MM COM ENTRADA D'ÁGUA	UN	2,00	14,37907618	28,75815237
8.20	102498	PINTURA DE MEIO-FIO COM TINTA BRANCA A BASE DE CAL (CAIÇÃO). AF_05/2021	M	417,30	0,01633920	6,81834816
8.21	94991	EXECUÇÃO DE PASSEIO (CALÇADA) OU PISO DE CONCRETO COM CONCRETO MOLDADO IN LOCO, USINADO C20, ACABAMENTO CONVENCIONAL, NÃO ARMADO. AF_08/2022	M3	33,31	1,82059536	60,64403144
8.22	104658	PISO PODOTÁTIL DE ALERTA OU DIRECIONAL, DE CONCRETO, ASSENTADO SOBRE ARGAMASSA. AF_03/2024	M2	60,00	1,30611480	78,36688800
8.25	102508	PINTURA DE FAIXA DE PEDESTRE OU ZEBRADA COM TINTA EPÓXI, E = 30 CM, APLICAÇÃO MANUAL. AF_05/2021	M2	39,60	0,18381600	7,27911360
8.26	102512	PINTURA DE EIXO VIÁRIO SOBRE ASFALTO COM TINTA RETRORREFLETIVA A BASE DE RESINA ACRÍLICA COM MICROESFERAS DE VIDRO, E = 10 CM, APLICAÇÃO MECÂNICA COM DEMARCADORA AUTOPROPELIDA. AF_05/2021	M	56,64	0,01429680	0,80977075
9.1	104796	DEMOLIÇÃO DE GUIAS, SARJETAS OU SARJETÕES, DE FORMA MECANIZADA, SEM REAPROVEITAMENTO. AF_09/2023	M	403,20	0,07883664	31,78693325
9.4	98529	CORTE RASO E RECORTE DE ÁRVORE COM DIÂMETRO DE TRONCO MAIOR OU IGUAL A 0,20 M E MENOR QUE 0,40 M. AF_03/2024	UN	3,00	2,21447220	6,64341660
9.5	98526	REMOÇÃO DE RAÍZES REMANESCENTES DE TRONCO DE ÁRVORE COM DIÂMETRO MAIOR OU IGUAL A 0,20 M E MENOR QUE 0,40 M. AF_03/2024	UN	3,00	1,08441228	3,25323684
9.6	102303	ESCAVAÇÃO MECANIZADA DE VALA COM PROF. ATÉ 1,5 M (MÉDIA MONTANTE E JUSANTE/UMA COMPOSIÇÃO POR TRECHO), RETROESCAV. (0,26 M3), LARG. DE 0,8 M A 1,5 M, EM SOLO MOLE, LOCAIS COM BAIXO NÍVEL DE INTERFERÊNCIA. AF_09/2024	M3	200,83	0,08725337	17,52309438
9.7	93369	REATERRO MECANIZADO DE VALA COM ESCAVADEIRA HIDRÁULICA (CAPACIDADE DA CAÇAMBA: 0,8 M³/POTÊNCIA: 111 HP), LARGURA 1,5 A 2,5 M, PROFUNDIDADE 1,5 A 3,0 M, COM SOLO (SEM SUBSTITUIÇÃO) DE 1ª CATEGORIA, COM COMPACTADOR DE SOLOS DE PERCUSSÃO. AF_08/2023	M3	103,91	0,03870348	4,02167861
9.8	94316	ATERRO MECANIZADO DE VALA COM RETROESCAVADEIRA (CAPACIDADE DA CAÇAMBA DA RETRO: 0,26 M³ / POTÊNCIA: 88 HP), LARGURA ATÉ 1,5 M, PROFUNDIDADE ATÉ 1,5 M, COM SOLO ARGILO-ARENOSO. AF_08/2023	M3	43,31	0,05320452	2,30428776
9.9	101623	PREPARO DE FUNDO DE VALA COM LARGURA MENOR QUE 1,5 M, COM CAMADA DE BRITA, LANÇAMENTO MECANIZADO. AF_08/2020	M3	4,80	1,41119628	6,77374214
9.10	92212	TUBO DE CONCRETO PARA REDES COLETORAS DE ÁGUAS PLUVIAIS, DIÂMETRO DE 600 MM, JUNTA RÍGIDA, INSTALADO EM LOCAL COM BAIXO NÍVEL DE INTERFERÊNCIAS - FORNECIMENTO E ASSENTAMENTO. AF_03/2024	M	96,00	0,71920971	69,04413262
9.11	COMP-VL-RJ-001	BOCA DE LOBO P/ TUBO DN: 600 MM COM ENTRADA D'ÁGUA	UN	3,00	14,37907618	43,13722855
9.22	102498	PINTURA DE MEIO-FIO COM TINTA BRANCA A BASE DE CAL (CAIÇÃO). AF_05/2021	M	413,70	0,01633920	6,75952704
9.23	94991	EXECUÇÃO DE PASSEIO (CALÇADA) OU PISO DE CONCRETO COM CONCRETO MOLDADO IN LOCO, USINADO C20, ACABAMENTO CONVENCIONAL, NÃO ARMADO. AF_08/2022	M3	34,94	1,82059536	63,61160188
9.24	104658	PISO PODOTÁTIL DE ALERTA OU DIRECIONAL, DE CONCRETO, ASSENTADO SOBRE ARGAMASSA. AF_03/2024	M2	60,00	1,30611480	78,36688800
9.28	102508	PINTURA DE FAIXA DE PEDESTRE OU ZEBRADA COM TINTA EPÓXI, E = 30 CM, APLICAÇÃO MANUAL. AF_05/2021	M2	39,60	0,18381600	7,27911360
9.29	102512	PINTURA DE EIXO VIÁRIO SOBRE ASFALTO COM TINTA RETRORREFLETIVA A BASE DE RESINA ACRÍLICA COM MICROESFERAS DE VIDRO, E = 10 CM, APLICAÇÃO MECÂNICA COM DEMARCADORA AUTOPROPELIDA. AF_05/2021	M	56,06	0,01429680	0,80147861
TOTAL:						2.243,95820380
[Mão de Obra]	P9824	Servente	h			
3.17	4011352	Imprimação com emulsão asfáltica	m²	2.120,00	0,00193	4,08297

	DETALHAMENTO DOS QUANTITATIVOS					
	OBRA:	REVITALIZAÇÃO DA RUA JAMARI (PT 02)		DATA : 12/08/2025		BDI : 23,38%
	DESCRIÇÃO:	REVITALIZAÇÃO DA RUA JAMARI (PT 02)		FONTE	VERSÃO	HORA
	LOCAL:	Município de Rolim de Moura		SICRO NOVO	2025/10	-
	CLIENTE:	Prefeitura Municipal de Rolim de Moura		SINAPI	2025/12 SEM DESONERAÇÃO	118,72%
				Composições Próprias	PRÓPRIA	0,00%

ITEM	CÓDIGO	DESCRIÇÃO	UNID	QUANTIDADE DO SERVIÇO	COEFICIENTE DO INSUMO	QUANTIDADE TOTAL
3.18	4011353	Pintura de ligação	m²	2.120,00	0,00133	2,82667
3.19	4011463	Concreto asfáltico - faixa C-12,5 - areia e brita comerciais	t	203,52	0,12048	24,52048
3.21	2003947	Meio-fio de concreto - MFC 05 moldado no local com extrusora e concreto usinado - areia e brita comerciais	m	143,00	0,06462	9,24033
3.22	2003943	Meio-fio de concreto - MFC 03 moldado no local com extrusora e concreto usinado - areia e brita comerciais	m	237,30	0,09599	22,77740
3.26	5213464	Placa de advertência em aço, lado de 0,60 m - película retrorrefletiva tipo I + SI - fornecimento e implantação	un	6,00	0,84716	5,08296
3.27	5213863	Suporte metálico galvanizado para placa de advertência ou regulamentação - lado ou diâmetro de 0,60 m - fornecimento e implantação	un	6,00	0,47301	2,83804
4.16	4011352	Imprimação com emulsão asfáltica	m²	2.080,00	0,00193	4,00593
4.17	4011353	Pintura de ligação	m²	2.080,00	0,00133	2,77333
4.18	4011463	Concreto asfáltico - faixa C-12,5 - areia e brita comerciais	t	199,68	0,12048	24,05783
4.20	2003947	Meio-fio de concreto - MFC 05 moldado no local com extrusora e concreto usinado - areia e brita comerciais	m	211,80	0,06462	13,68603
4.21	2003943	Meio-fio de concreto - MFC 03 moldado no local com extrusora e concreto usinado - areia e brita comerciais	m	215,20	0,09599	20,65612
4.25	5213464	Placa de advertência em aço, lado de 0,60 m - película retrorrefletiva tipo I + SI - fornecimento e implantação	un	4,00	0,84716	3,38864
4.26	5213456	Placa de regulamentação em fibra, R1 lado 0,248 m - película retrorrefletiva tipo I + SI - fornecimento e implantação	un	2,00	0,90733	1,81466
4.27	5213863	Suporte metálico galvanizado para placa de advertência ou regulamentação - lado ou diâmetro de 0,60 m - fornecimento e implantação	un	6,00	0,47301	2,83804
5.15	4011352	Imprimação com emulsão asfáltica	m²	2.095,00	0,00193	4,03482
5.16	4011353	Pintura de ligação	m²	2.095,00	0,00133	2,79333
5.17	4011463	Concreto asfáltico - faixa C-12,5 - areia e brita comerciais	t	201,12	0,12048	24,23133
5.19	2003947	Meio-fio de concreto - MFC 05 moldado no local com extrusora e concreto usinado - areia e brita comerciais	m	200,50	0,06462	12,95585
5.20	2003943	Meio-fio de concreto - MFC 03 moldado no local com extrusora e concreto usinado - areia e brita comerciais	m	193,80	0,09599	18,60203
5.24	5213464	Placa de advertência em aço, lado de 0,60 m - película retrorrefletiva tipo I + SI - fornecimento e implantação	un	4,00	0,84716	3,38864
5.25	5213863	Suporte metálico galvanizado para placa de advertência ou regulamentação - lado ou diâmetro de 0,60 m - fornecimento e implantação	un	4,00	0,47301	1,89203
6.14	4011352	Imprimação com emulsão asfáltica	m²	2.092,00	0,00193	4,02904
6.15	4011353	Pintura de ligação	m²	2.092,00	0,00133	2,78933
6.16	4011463	Concreto asfáltico - faixa C-12,5 - areia e brita comerciais	t	200,83	0,12048	24,19639
6.18	2003947	Meio-fio de concreto - MFC 05 moldado no local com extrusora e concreto usinado - areia e brita comerciais	m	162,50	0,06462	10,50038
6.19	2003943	Meio-fio de concreto - MFC 03 moldado no local com extrusora e concreto usinado - areia e brita comerciais	m	187,50	0,09599	17,99732
6.23	5213464	Placa de advertência em aço, lado de 0,60 m - película retrorrefletiva tipo I + SI - fornecimento e implantação	un	4,00	0,84716	3,38864
6.24	5213863	Suporte metálico galvanizado para placa de advertência ou regulamentação - lado ou diâmetro de 0,60 m - fornecimento e implantação	un	4,00	0,47301	1,89203
7.16	4011352	Imprimação com emulsão asfáltica	m²	1.400,00	0,00193	2,69630
7.17	4011353	Pintura de ligação	m²	1.400,00	0,00133	1,86667
7.18	4011463	Concreto asfáltico - faixa C-12,5 - areia e brita comerciais	t	134,40	0,12048	16,19277
7.20	2003947	Meio-fio de concreto - MFC 05 moldado no local com extrusora e concreto usinado - areia e brita comerciais	m	201,20	0,06462	13,00108
7.21	2003943	Meio-fio de concreto - MFC 03 moldado no local com extrusora e concreto usinado - areia e brita comerciais	m	196,60	0,09599	18,87079
7.25	5213464	Placa de advertência em aço, lado de 0,60 m - película retrorrefletiva tipo I + SI - fornecimento e implantação	un	4,00	0,84716	3,38864
7.26	5213863	Suporte metálico galvanizado para placa de advertência ou regulamentação - lado ou diâmetro de 0,60 m - fornecimento e implantação	un	4,00	0,47301	1,89203
8.14	4011352	Imprimação com emulsão asfáltica	m²	1.710,00	0,00193	3,29334
8.15	4011353	Pintura de ligação	m²	1.710,00	0,00133	2,28000
8.16	4011463	Concreto asfáltico - faixa C-12,5 - areia e brita comerciais	t	164,16	0,12048	19,77831
8.18	2003947	Meio-fio de concreto - MFC 05 moldado no local com extrusora e concreto usinado - areia e brita comerciais	m	214,17	0,06462	13,83917
8.19	2003943	Meio-fio de concreto - MFC 03 moldado no local com extrusora e concreto usinado - areia e brita comerciais	m	203,13	0,09599	19,49757
8.23	5213464	Placa de advertência em aço, lado de 0,60 m - película retrorrefletiva tipo I + SI - fornecimento e implantação	un	4,00	0,84716	3,38864
8.24	5213863	Suporte metálico galvanizado para placa de advertência ou regulamentação - lado ou diâmetro de 0,60 m - fornecimento e implantação	un	4,00	0,47301	1,89203
9.16	4011352	Imprimação com emulsão asfáltica	m²	1.750,00	0,00193	3,37038
9.17	4011353	Pintura de ligação	m²	1.750,00	0,00133	2,33333
9.18	4011463	Concreto asfáltico - faixa C-12,5 - areia e brita comerciais	t	168,00	0,12048	20,24096

	DETALHAMENTO DOS QUANTITATIVOS					
	OBRA:	REVITALIZAÇÃO DA RUA JAMARI (PT 02)	DATA : 12/08/2025		BDI : 23,38%	
	DESCRIÇÃO:	REVITALIZAÇÃO DA RUA JAMARI (PT 02)	FORTE	VERSÃO	HORA	MES
	LOCAL:	Município de Rolim de Moura	SICRO NOVO	2025/10	-	-
	CLIENTE:	Prefeitura Municipal de Rolim de Moura	SINAPI	2025/12 SEM DESONERAÇÃO	118,72%	72,48%
			Composições Próprias	PRÓPRIA	0,00%	0,00%

ITEM	CÓDIGO	DESCRIÇÃO	UNID	QUANTIDADE DO SERVIÇO	COEFICIENTE DO INSUMO	QUANTIDADE TOTAL
9.20	2003947	Meio-fio de concreto - MFC 05 moldado no local com extrusora e concreto usinado - areia e brita comerciais	m	190,43	0,06462	12,30515
9.21	2003943	Meio-fio de concreto - MFC 03 moldado no local com extrusora e concreto usinado - areia e brita comerciais	m	223,27	0,09599	21,43072
9.25	5213464	Placa de advertência em aço, lado de 0,60 m - película retrorrefletiva tipo I + SI - fornecimento e implantação	un	6,00	0,84716	5,08296
9.26	5213444	Placa de regulamentação em aço, R1 lado 0,248 m - película retrorrefletiva tipo I + SI - fornecimento e implantação	un	2,00	0,84718	1,69436
9.27	5213863	Suporte metálico galvanizado para placa de advertência ou regulamentação - lado ou diâmetro de 0,60 m - fornecimento e implantação	un	8,00	0,47301	3,78406
TOTAL:						469,39983

[Material]	00012295	SOQUETE DE BAQUELITE BASE E27, PARA LAMPADAS	UN			
--------------	----------	--	----	--	--	--

2.2	CPVL - 001	ALMOXARIFADO PROVISÓRIO EM MADEIRA	UN	1,00	2,00000000	2,00000000
TOTAL:						2,00000000

[Material]	00013329	SOQUETE DE PVC / TERMOPLASTICO BASE E27, COM RABICHO, PARA LAMPADAS	UN			
--------------	----------	---	----	--	--	--

2.2	CPVL - 001	ALMOXARIFADO PROVISÓRIO EM MADEIRA	UN	1,00	2,00000000	2,00000000
TOTAL:						2,00000000

[Material]	M0787	Suporte em aço-carbono galvanizado tipo perfil C para placa de sinalização	kg			
--------------	-------	--	----	--	--	--

3.27	5213863	Suporte metálico galvanizado para placa de advertência ou regulamentação - lado ou diâmetro de 0,60 m - fornecimento e implantação	un	6,00	12,71700	76,30200
4.27	5213863	Suporte metálico galvanizado para placa de advertência ou regulamentação - lado ou diâmetro de 0,60 m - fornecimento e implantação	un	6,00	12,71700	76,30200
5.25	5213863	Suporte metálico galvanizado para placa de advertência ou regulamentação - lado ou diâmetro de 0,60 m - fornecimento e implantação	un	4,00	12,71700	50,86800
6.24	5213863	Suporte metálico galvanizado para placa de advertência ou regulamentação - lado ou diâmetro de 0,60 m - fornecimento e implantação	un	4,00	12,71700	50,86800
7.26	5213863	Suporte metálico galvanizado para placa de advertência ou regulamentação - lado ou diâmetro de 0,60 m - fornecimento e implantação	un	4,00	12,71700	50,86800
8.24	5213863	Suporte metálico galvanizado para placa de advertência ou regulamentação - lado ou diâmetro de 0,60 m - fornecimento e implantação	un	4,00	12,71700	50,86800
9.27	5213863	Suporte metálico galvanizado para placa de advertência ou regulamentação - lado ou diâmetro de 0,60 m - fornecimento e implantação	un	8,00	12,71700	101,73600
TOTAL:						457,81200

[Material]	00037590	SUPORTE MAO-FRANCESA EM ACO, ABAS IGUAIS 30 CM, CAPACIDADE MINIMA 60 KG, BRANCO	UN			
--------------	----------	---	----	--	--	--

2.2	CPVL - 001	ALMOXARIFADO PROVISÓRIO EM MADEIRA	UN	1,00	4,00000000	4,00000000
TOTAL:						4,00000000

[Material]	00006212	TABUA *2,5 X 30 CM EM PINUS, MISTA OU EQUIVALENTE DA REGIAO - BRUTA	M			
--------------	----------	---	---	--	--	--


3.12	COMP-VL-RJ-001	BOCA DE LOBO P/ TUBO DN: 600 MM COM ENTRADA D'ÁGUA	UN	4,00	10,09920000	40,39680000
3.13	COMP-49620117	CAIXA DE LIGAÇÃO E PASSAGEM C/ ENTRADA D'ÁGUA DN: 600/800 MM	UN	1,00	11,15120000	11,15120000
4.11	COMP-VL-RJ-001	BOCA DE LOBO P/ TUBO DN: 600 MM COM ENTRADA D'ÁGUA	UN	2,00	10,09920000	20,19840000
5.11	COMP-VL-RJ-001	BOCA DE LOBO P/ TUBO DN: 600 MM COM ENTRADA D'ÁGUA	UN	3,00	10,09920000	30,29760000
6.9	COMP-VL-RJ-001	BOCA DE LOBO P/ TUBO DN: 600 MM COM ENTRADA D'ÁGUA	UN	1,00	10,09920000	10,09920000
7.11	COMP-VL-RJ-001	BOCA DE LOBO P/ TUBO DN: 600 MM COM ENTRADA D'ÁGUA	UN	3,00	10,09920000	30,29760000
8.9	COMP-VL-RJ-001	BOCA DE LOBO P/ TUBO DN: 600 MM COM ENTRADA D'ÁGUA	UN	2,00	10,09920000	20,19840000
9.11	COMP-VL-RJ-001	BOCA DE LOBO P/ TUBO DN: 600 MM COM ENTRADA D'ÁGUA	UN	3,00	10,09920000	30,29760000
TOTAL:						192,93680000

[Equipamento]	00010742	TALHA MANUAL DE CORRENTE, CAPACIDADE DE 2 T COM ELEVACAO DE 3 M	UN			
-----------------	----------	---	----	--	--	--

2.2	CPVL - 001	ALMOXARIFADO PROVISÓRIO EM MADEIRA	UN	1,00	0,00017305	0,00017305
TOTAL:						0,00017305

	DETALHAMENTO DOS QUANTITATIVOS					
	OBRA:	REVITALIZAÇÃO DA RUA JAMARI (PT 02)		DATA : 12/08/2025		BDI : 23,38%
	DESCRIÇÃO:	REVITALIZAÇÃO DA RUA JAMARI (PT 02)		FONTE	VERSÃO	HORA MES
	LOCAL:	Município de Rolim de Moura		SICRO NOVO	2025/10	- -
	CLIENTE:	Prefeitura Municipal de Rolim de Moura		SINAPI Composições Próprias	2025/12 SEM DESONERAÇÃO PRÓPRIA	118,72% 72,48% 0,00% 0,00%

ITEM	CÓDIGO	DESCRIÇÃO	UNID	QUANTIDADE DO SERVIÇO	COEFICIENTE DO INSUMO	QUANTIDADE TOTAL
[Material]	00041622	TAMPA DE CONCRETO ARMADO PARA POCO, COM FURO E TAMPINHA, D = *1,35* M, E = 0,05 M	UN			
4.12	00041622	TAMPA DE CONCRETO ARMADO PARA POCO, COM FURO E TAMPINHA, D = *1,35* M, E = 0,05 M	UN	2,00	1,00000000	2,00000000
6.10	00041622	TAMPA DE CONCRETO ARMADO PARA POCO, COM FURO E TAMPINHA, D = *1,35* M, E = 0,05 M	UN	1,00	1,00000000	1,00000000
7.12	00041622	TAMPA DE CONCRETO ARMADO PARA POCO, COM FURO E TAMPINHA, D = *1,35* M, E = 0,05 M	UN	1,00	1,00000000	1,00000000
8.10	00041622	TAMPA DE CONCRETO ARMADO PARA POCO, COM FURO E TAMPINHA, D = *1,35* M, E = 0,05 M	UN	2,00	1,00000000	2,00000000
9.12	00041622	TAMPA DE CONCRETO ARMADO PARA POCO, COM FURO E TAMPINHA, D = *1,35* M, E = 0,05 M	UN	2,00	1,00000000	2,00000000
TOTAL:						8,00000000
[Equipamento]	00037736	TANQUE DE ACO CARBONO NAO REVESTIDO, PARA TRANSPORTE DE AGUA COM CAPACIDADE DE 10 M3, COM BOMBA CENTRIFUGA POR TOMADA DE FORÇA, VAZAO MAXIMA *75* M3/H (INCLUI MONTAGEM, NAO INCLUI CAMINHAO)	UN			
3.7	93369	REATERRO MECANIZADO DE VALA COM ESCAVADEIRA HIDRÁULICA (CAPACIDADE DA CAÇAMBA: 0,8 M³/POTÊNCIA: 111 HP), LARGURA 1,5 A 2,5 M, PROFUNDIDADE 1,5 A 3,0 M, COM SOLO (SEM SUBSTITUIÇÃO) DE 1ª CATEGORIA, COM COMPACTADOR DE SOLOS DE PERCUSSÃO. AF_08/2023	M3	109,92	0,00000082	0,00009056
3.8	94316	ATERRO MECANIZADO DE VALA COM RETROESCAVADEIRA (CAPACIDADE DA CAÇAMBA DA RETRO: 0,26 M³ / POTÊNCIA: 88 HP), LARGURA ATÉ 1,5 M, PROFUNDIDADE ATÉ 1,5 M, COM SOLO ARGILLO-ARENOSO. AF_08/2023	M3	182,56	0,00000082	0,00015040
4.7	93369	REATERRO MECANIZADO DE VALA COM ESCAVADEIRA HIDRÁULICA (CAPACIDADE DA CAÇAMBA: 0,8 M³/POTÊNCIA: 111 HP), LARGURA 1,5 A 2,5 M, PROFUNDIDADE 1,5 A 3,0 M, COM SOLO (SEM SUBSTITUIÇÃO) DE 1ª CATEGORIA, COM COMPACTADOR DE SOLOS DE PERCUSSÃO. AF_08/2023	M3	82,27	0,00000082	0,00006778
4.8	94316	ATERRO MECANIZADO DE VALA COM RETROESCAVADEIRA (CAPACIDADE DA CAÇAMBA DA RETRO: 0,26 M³ / POTÊNCIA: 88 HP), LARGURA ATÉ 1,5 M, PROFUNDIDADE ATÉ 1,5 M, COM SOLO ARGILLO-ARENOSO. AF_08/2023	M3	44,11	0,00000082	0,00003634
5.7	93369	REATERRO MECANIZADO DE VALA COM ESCAVADEIRA HIDRÁULICA (CAPACIDADE DA CAÇAMBA: 0,8 M³/POTÊNCIA: 111 HP), LARGURA 1,5 A 2,5 M, PROFUNDIDADE 1,5 A 3,0 M, COM SOLO (SEM SUBSTITUIÇÃO) DE 1ª CATEGORIA, COM COMPACTADOR DE SOLOS DE PERCUSSÃO. AF_08/2023	M3	83,69	0,00000082	0,00006895
5.8	94316	ATERRO MECANIZADO DE VALA COM RETROESCAVADEIRA (CAPACIDADE DA CAÇAMBA DA RETRO: 0,26 M³ / POTÊNCIA: 88 HP), LARGURA ATÉ 1,5 M, PROFUNDIDADE ATÉ 1,5 M, COM SOLO ARGILLO-ARENOSO. AF_08/2023	M3	43,31	0,00000082	0,00003568
6.5	93369	REATERRO MECANIZADO DE VALA COM ESCAVADEIRA HIDRÁULICA (CAPACIDADE DA CAÇAMBA: 0,8 M³/POTÊNCIA: 111 HP), LARGURA 1,5 A 2,5 M, PROFUNDIDADE 1,5 A 3,0 M, COM SOLO (SEM SUBSTITUIÇÃO) DE 1ª CATEGORIA, COM COMPACTADOR DE SOLOS DE PERCUSSÃO. AF_08/2023	M3	96,81	0,00000082	0,00007976
6.6	94316	ATERRO MECANIZADO DE VALA COM RETROESCAVADEIRA (CAPACIDADE DA CAÇAMBA DA RETRO: 0,26 M³ / POTÊNCIA: 88 HP), LARGURA ATÉ 1,5 M, PROFUNDIDADE ATÉ 1,5 M, COM SOLO ARGILLO-ARENOSO. AF_08/2023	M3	43,61	0,00000082	0,00003593
7.7	93369	REATERRO MECANIZADO DE VALA COM ESCAVADEIRA HIDRÁULICA (CAPACIDADE DA CAÇAMBA: 0,8 M³/POTÊNCIA: 111 HP), LARGURA 1,5 A 2,5 M, PROFUNDIDADE 1,5 A 3,0 M, COM SOLO (SEM SUBSTITUIÇÃO) DE 1ª CATEGORIA, COM COMPACTADOR DE SOLOS DE PERCUSSÃO. AF_08/2023	M3	92,56	0,00000082	0,00007626
7.8	94316	ATERRO MECANIZADO DE VALA COM RETROESCAVADEIRA (CAPACIDADE DA CAÇAMBA DA RETRO: 0,26 M³ / POTÊNCIA: 88 HP), LARGURA ATÉ 1,5 M, PROFUNDIDADE ATÉ 1,5 M, COM SOLO ARGILLO-ARENOSO. AF_08/2023	M3	43,85	0,00000082	0,00003613
8.5	93369	REATERRO MECANIZADO DE VALA COM ESCAVADEIRA HIDRÁULICA (CAPACIDADE DA CAÇAMBA: 0,8 M³/POTÊNCIA: 111 HP), LARGURA 1,5 A 2,5 M, PROFUNDIDADE 1,5 A 3,0 M, COM SOLO (SEM SUBSTITUIÇÃO) DE 1ª CATEGORIA, COM COMPACTADOR DE SOLOS DE PERCUSSÃO. AF_08/2023	M3	54,21	0,00000082	0,00004466
8.6	94316	ATERRO MECANIZADO DE VALA COM RETROESCAVADEIRA (CAPACIDADE DA CAÇAMBA DA RETRO: 0,26 M³ / POTÊNCIA: 88 HP), LARGURA ATÉ 1,5 M, PROFUNDIDADE ATÉ 1,5 M, COM SOLO ARGILLO-ARENOSO. AF_08/2023	M3	44,82	0,00000082	0,00003693
9.7	93369	REATERRO MECANIZADO DE VALA COM ESCAVADEIRA HIDRÁULICA (CAPACIDADE DA CAÇAMBA: 0,8 M³/POTÊNCIA: 111 HP), LARGURA 1,5 A 2,5 M, PROFUNDIDADE 1,5 A 3,0 M, COM SOLO (SEM SUBSTITUIÇÃO) DE 1ª CATEGORIA, COM COMPACTADOR DE SOLOS DE PERCUSSÃO. AF_08/2023	M3	103,91	0,00000082	0,00008561
9.8	94316	ATERRO MECANIZADO DE VALA COM RETROESCAVADEIRA (CAPACIDADE DA CAÇAMBA DA RETRO: 0,26 M³ / POTÊNCIA: 88 HP), LARGURA ATÉ 1,5 M, PROFUNDIDADE ATÉ 1,5 M, COM SOLO ARGILLO-ARENOSO. AF_08/2023	M3	43,31	0,00000082	0,00003568
TOTAL:						0,00088066
[Equipamento]	E9558	Tanque de estocagem de asfalto com capacidade de 30.000 l (PRODUTIVO)	CHP			
3.17	4011352	Imprimação com emulsão asfáltica	m²	2.120,00	0,00193	4,08297
3.18	4011353	Pintura de ligação	m²	2.120,00	0,00133	2,82667
3.19	4011463	Concreto asfáltico - faixa C-12,5 - areia e brita comerciais	t	203,52	0,02008	4,08675
4.16	4011352	Imprimação com emulsão asfáltica	m²	2.080,00	0,00193	4,00593
4.17	4011353	Pintura de ligação	m²	2.080,00	0,00133	2,77333
4.18	4011463	Concreto asfáltico - faixa C-12,5 - areia e brita comerciais	t	199,68	0,02008	4,00964

	DETALHAMENTO DOS QUANTITATIVOS						
	OBRA:	REVITALIZAÇÃO DA RUA JAMARI (PT 02)	DATA : 12/08/2025		BDI : 23,38%		
	DESCRIÇÃO:	REVITALIZAÇÃO DA RUA JAMARI (PT 02)	FORTE	VERSÃO	HORA	MES	
	LOCAL:	Município de Rolim de Moura	SICRO NOVO	2025/10	-	-	
	CLIENTE:	Prefeitura Municipal de Rolim de Moura	SINAPI	2025/12 SEM DESONERAÇÃO	118,72%	72,48%	
			Composições Próprias	PRÓPRIA	0,00%	0,00%	

ITEM	CÓDIGO	DESCRIÇÃO	UNID	QUANTIDADE DO SERVIÇO	COEFICIENTE DO INSUMO	QUANTIDADE TOTAL
5.15	4011352	Imprimação com emulsão asfáltica	m²	2.095,00	0,00193	4,03482
5.16	4011353	Pintura de ligação	m²	2.095,00	0,00133	2,79333
5.17	4011463	Concreto asfáltico - faixa C-12,5 - areia e brita comerciais	t	201,12	0,02008	4,03855
6.14	4011352	Imprimação com emulsão asfáltica	m²	2.092,00	0,00193	4,02904
6.15	4011353	Pintura de ligação	m²	2.092,00	0,00133	2,78933
6.16	4011463	Concreto asfáltico - faixa C-12,5 - areia e brita comerciais	t	200,83	0,02008	4,03273
7.16	4011352	Imprimação com emulsão asfáltica	m²	1.400,00	0,00193	2,69630
7.17	4011353	Pintura de ligação	m²	1.400,00	0,00133	1,86667
7.18	4011463	Concreto asfáltico - faixa C-12,5 - areia e brita comerciais	t	134,40	0,02008	2,69880
8.14	4011352	Imprimação com emulsão asfáltica	m²	1.710,00	0,00193	3,29334
8.15	4011353	Pintura de ligação	m²	1.710,00	0,00133	2,28000
8.16	4011463	Concreto asfáltico - faixa C-12,5 - areia e brita comerciais	t	164,16	0,02008	3,29639
9.16	4011352	Imprimação com emulsão asfáltica	m²	1.750,00	0,00193	3,37038
9.17	4011353	Pintura de ligação	m²	1.750,00	0,00133	2,33333
9.18	4011463	Concreto asfáltico - faixa C-12,5 - areia e brita comerciais	t	168,00	0,02008	3,37349
TOTAL:						68,71179

[Material]	00034557	TELA DE ACO SOLDADA GALVANIZADA/ZINCADA PARA ALVENARIA, FIO D = *1,20 A 1,70* MM, MALHA 15 X 15 MM, (C X L) *50 X 7,5* CM	M			
3.12	COMP-VL-RJ-001	BOCA DE LOBO P/ TUBO DN: 600 MM COM ENTRADA D'ÁGUA	UN	4,00	0,75980000	3,03920000
3.13	COMP-49620117	CAIXA DE LIGAÇÃO E PASSAGEM C/ ENTRADA D'ÁGUA DN: 600/800 MM	UN	1,00	0,75980000	0,75980000
4.11	COMP-VL-RJ-001	BOCA DE LOBO P/ TUBO DN: 600 MM COM ENTRADA D'ÁGUA	UN	2,00	0,75980000	1,51960000
5.11	COMP-VL-RJ-001	BOCA DE LOBO P/ TUBO DN: 600 MM COM ENTRADA D'ÁGUA	UN	3,00	0,75980000	2,27940000
6.9	COMP-VL-RJ-001	BOCA DE LOBO P/ TUBO DN: 600 MM COM ENTRADA D'ÁGUA	UN	1,00	0,75980000	0,75980000
7.11	COMP-VL-RJ-001	BOCA DE LOBO P/ TUBO DN: 600 MM COM ENTRADA D'ÁGUA	UN	3,00	0,75980000	2,27940000
8.9	COMP-VL-RJ-001	BOCA DE LOBO P/ TUBO DN: 600 MM COM ENTRADA D'ÁGUA	UN	2,00	0,75980000	1,51960000
9.11	COMP-VL-RJ-001	BOCA DE LOBO P/ TUBO DN: 600 MM COM ENTRADA D'ÁGUA	UN	3,00	0,75980000	2,27940000
TOTAL:						14,43620000

[Material]	00007190	TELHA DE FIBROCIMENTO ONDULADA E = 4 MM, DE 1,22 X 0,50 M (SEM AMIANTO)	UN			
2.2	CPVL - 001	ALMOXARIFADO PROVISÓRIO EM MADEIRA	UN	1,00	18,00000000	18,00000000
TOTAL:						18,00000000

[Material]	00007343	TINTA ACRILICA A BASE DE SOLVENTE, PARA SINALIZACAO HORIZONTAL VIARIA (NBR 11862)	L			
3.29	102512	PINTURA DE EIXO VIÁRIO SOBRE ASFALTO COM TINTA RETRORREFLETIVA A BASE DE RESINA ACRÍLICA COM MICROESFERAS DE VIDRO, E = 10 CM, APLICAÇÃO MECÂNICA COM DEMARCADORA AUTOPROPELIDA. AF_05/2021	M	52,21	0,04300000	2,24503000
4.29	102512	PINTURA DE EIXO VIÁRIO SOBRE ASFALTO COM TINTA RETRORREFLETIVA A BASE DE RESINA ACRÍLICA COM MICROESFERAS DE VIDRO, E = 10 CM, APLICAÇÃO MECÂNICA COM DEMARCADORA AUTOPROPELIDA. AF_05/2021	M	54,03	0,04300000	2,32329000
5.27	102512	PINTURA DE EIXO VIÁRIO SOBRE ASFALTO COM TINTA RETRORREFLETIVA A BASE DE RESINA ACRÍLICA COM MICROESFERAS DE VIDRO, E = 10 CM, APLICAÇÃO MECÂNICA COM DEMARCADORA AUTOPROPELIDA. AF_05/2021	M	54,27	0,04300000	2,33361000
6.26	102512	PINTURA DE EIXO VIÁRIO SOBRE ASFALTO COM TINTA RETRORREFLETIVA A BASE DE RESINA ACRÍLICA COM MICROESFERAS DE VIDRO, E = 10 CM, APLICAÇÃO MECÂNICA COM DEMARCADORA AUTOPROPELIDA. AF_05/2021	M	53,57	0,04300000	2,30351000
7.28	102512	PINTURA DE EIXO VIÁRIO SOBRE ASFALTO COM TINTA RETRORREFLETIVA A BASE DE RESINA ACRÍLICA COM MICROESFERAS DE VIDRO, E = 10 CM, APLICAÇÃO MECÂNICA COM DEMARCADORA AUTOPROPELIDA. AF_05/2021	M	54,51	0,04300000	2,34393000
8.26	102512	PINTURA DE EIXO VIÁRIO SOBRE ASFALTO COM TINTA RETRORREFLETIVA A BASE DE RESINA ACRÍLICA COM MICROESFERAS DE VIDRO, E = 10 CM, APLICAÇÃO MECÂNICA COM DEMARCADORA AUTOPROPELIDA. AF_05/2021	M	56,64	0,04300000	2,43552000
9.29	102512	PINTURA DE EIXO VIÁRIO SOBRE ASFALTO COM TINTA RETRORREFLETIVA A BASE DE RESINA ACRÍLICA COM MICROESFERAS DE VIDRO, E = 10 CM, APLICAÇÃO MECÂNICA COM DEMARCADORA AUTOPROPELIDA. AF_05/2021	M	56,06	0,04300000	2,41058000
TOTAL:						16,39547000

[Material]	M3153	Tinta em pó à base de resina poliéster	kg			
--------------	-------	--	----	--	--	--

	DETALHAMENTO DOS QUANTITATIVOS					
	OBRA:	REVITALIZAÇÃO DA RUA JAMARI (PT 02)	DATA : 12/08/2025		BDI : 23,38%	
	DESCRIÇÃO:	REVITALIZAÇÃO DA RUA JAMARI (PT 02)	FONTE	VERSÃO	HORA	MES
	LOCAL:	Município de Rolim de Moura	SICRO NOVO	2025/10	-	-
	CLIENTE:	Prefeitura Municipal de Rolim de Moura	SINAPI Composições Próprias	2025/12 SEM DESONERAÇÃO PROPRIA	118,72% 0,00%	72,48% 0,00%

ITEM	CÓDIGO	DESCRIÇÃO	UNID	QUANTIDADE DO SERVIÇO	COEFICIENTE DO INSUMO	QUANTIDADE TOTAL
3.26	5213464	Placa de advertência em aço, lado de 0,60 m - película retrorrefletiva tipo I + SI - fornecimento e implantação	un	6,00	0,04032	0,24192
4.25	5213464	Placa de advertência em aço, lado de 0,60 m - película retrorrefletiva tipo I + SI - fornecimento e implantação	un	4,00	0,04032	0,16128
5.24	5213464	Placa de advertência em aço, lado de 0,60 m - película retrorrefletiva tipo I + SI - fornecimento e implantação	un	4,00	0,04032	0,16128
6.23	5213464	Placa de advertência em aço, lado de 0,60 m - película retrorrefletiva tipo I + SI - fornecimento e implantação	un	4,00	0,04032	0,16128
7.25	5213464	Placa de advertência em aço, lado de 0,60 m - película retrorrefletiva tipo I + SI - fornecimento e implantação	un	4,00	0,04032	0,16128
8.23	5213464	Placa de advertência em aço, lado de 0,60 m - película retrorrefletiva tipo I + SI - fornecimento e implantação	un	4,00	0,04032	0,16128
9.25	5213464	Placa de advertência em aço, lado de 0,60 m - película retrorrefletiva tipo I + SI - fornecimento e implantação	un	6,00	0,04032	0,24192
9.26	5213444	Placa de regulamentação em aço, R1 lado 0,248 m - película retrorrefletiva tipo I + SI - fornecimento e implantação	un	2,00	0,04032	0,08065
TOTAL:						1,37089

[Material]	00007304	TINTA EPOXI BASE AGUA PREMIUM, BRANCA	L
--------------	----------	---------------------------------------	---

3.28	102508	PINTURA DE FAIXA DE PEDESTRE OU ZEBRADA COM TINTA EPÓXI, E = 30 CM, APLICAÇÃO MANUAL. AF_05/2021	M2	39,60	0,32200000	12,75120000
4.28	102508	PINTURA DE FAIXA DE PEDESTRE OU ZEBRADA COM TINTA EPÓXI, E = 30 CM, APLICAÇÃO MANUAL. AF_05/2021	M2	39,60	0,32200000	12,75120000
5.26	102508	PINTURA DE FAIXA DE PEDESTRE OU ZEBRADA COM TINTA EPÓXI, E = 30 CM, APLICAÇÃO MANUAL. AF_05/2021	M2	43,64	0,32200000	14,05208000
6.25	102508	PINTURA DE FAIXA DE PEDESTRE OU ZEBRADA COM TINTA EPÓXI, E = 30 CM, APLICAÇÃO MANUAL. AF_05/2021	M2	48,60	0,32200000	15,64920000
7.27	102508	PINTURA DE FAIXA DE PEDESTRE OU ZEBRADA COM TINTA EPÓXI, E = 30 CM, APLICAÇÃO MANUAL. AF_05/2021	M2	39,60	0,32200000	12,75120000
8.25	102508	PINTURA DE FAIXA DE PEDESTRE OU ZEBRADA COM TINTA EPÓXI, E = 30 CM, APLICAÇÃO MANUAL. AF_05/2021	M2	39,60	0,32200000	12,75120000
9.28	102508	PINTURA DE FAIXA DE PEDESTRE OU ZEBRADA COM TINTA EPÓXI, E = 30 CM, APLICAÇÃO MANUAL. AF_05/2021	M2	39,60	0,32200000	12,75120000
TOTAL:						93,45728000

[Mão de Obra]	00007592	TOPOGRAFO (HORISTA)	H
-----------------	----------	---------------------	---


1.1	COM-48500129	ADMINISTRAÇÃO E CONTROLE (ENGENHEIRO CIVIL MESTRE DE OBRAS E TOPOGRAFO)	MÊS	5,00	8,06648000	40,33240000
TOTAL:						40,33240000

[Equipamento]	E9071	Transportador manual carrinho de mão com capacidade de 80 l (IMPRODUTIVO)	CHI
-----------------	-------	---	-----

3.27	5213863	Suporte metálico galvanizado para placa de advertência ou regulamentação - lado ou diâmetro de 0,60 m - fornecimento e implantação	un	6,00	0,00512	0,03070
4.27	5213863	Suporte metálico galvanizado para placa de advertência ou regulamentação - lado ou diâmetro de 0,60 m - fornecimento e implantação	un	6,00	0,00512	0,03070
5.25	5213863	Suporte metálico galvanizado para placa de advertência ou regulamentação - lado ou diâmetro de 0,60 m - fornecimento e implantação	un	4,00	0,00512	0,02047
6.24	5213863	Suporte metálico galvanizado para placa de advertência ou regulamentação - lado ou diâmetro de 0,60 m - fornecimento e implantação	un	4,00	0,00512	0,02047
7.26	5213863	Suporte metálico galvanizado para placa de advertência ou regulamentação - lado ou diâmetro de 0,60 m - fornecimento e implantação	un	4,00	0,00512	0,02047
8.24	5213863	Suporte metálico galvanizado para placa de advertência ou regulamentação - lado ou diâmetro de 0,60 m - fornecimento e implantação	un	4,00	0,00512	0,02047
9.27	5213863	Suporte metálico galvanizado para placa de advertência ou regulamentação - lado ou diâmetro de 0,60 m - fornecimento e implantação	un	8,00	0,00512	0,04093
TOTAL:						0,18420

[Equipamento]	E9071	Transportador manual carrinho de mão com capacidade de 80 l (PRODUTIVO)	CHP
-----------------	-------	---	-----

3.27	5213863	Suporte metálico galvanizado para placa de advertência ou regulamentação - lado ou diâmetro de 0,60 m - fornecimento e implantação	un	6,00	0,04605	0,27629
4.27	5213863	Suporte metálico galvanizado para placa de advertência ou regulamentação - lado ou diâmetro de 0,60 m - fornecimento e implantação	un	6,00	0,04605	0,27629
5.25	5213863	Suporte metálico galvanizado para placa de advertência ou regulamentação - lado ou diâmetro de 0,60 m - fornecimento e implantação	un	4,00	0,04605	0,18420
6.24	5213863	Suporte metálico galvanizado para placa de advertência ou regulamentação - lado ou diâmetro de 0,60 m - fornecimento e implantação	un	4,00	0,04605	0,18420
7.26	5213863	Suporte metálico galvanizado para placa de advertência ou regulamentação - lado ou diâmetro de 0,60 m - fornecimento e implantação	un	4,00	0,04605	0,18420
8.24	5213863	Suporte metálico galvanizado para placa de advertência ou regulamentação - lado ou diâmetro de 0,60 m - fornecimento e implantação	un	4,00	0,04605	0,18420
9.27	5213863	Suporte metálico galvanizado para placa de advertência ou regulamentação - lado ou diâmetro de 0,60 m - fornecimento e implantação	un	8,00	0,04605	0,36839

	DETALHAMENTO DOS QUANTITATIVOS					
	OBRA:	REVITALIZAÇÃO DA RUA JAMARI (PT 02)		DATA : 12/08/2025		BDI : 23,38%
	DESCRIÇÃO:	REVITALIZAÇÃO DA RUA JAMARI (PT 02)		FONTE	VERSÃO	HORA MES
	LOCAL:	Município de Rolim de Moura		SICRO NOVO	2025/10	- -
	CLIENTE:	Prefeitura Municipal de Rolim de Moura		SINAPI Composições Próprias	2025/12 SEM DESONERAÇÃO PRÓPRIA	118,72% 72,48% 0,00% 0,00%

ITEM	CÓDIGO	DESCRIÇÃO	UNID	QUANTIDADE DO SERVIÇO	COEFICIENTE DO INSUMO	QUANTIDADE TOTAL
------	--------	-----------	------	-----------------------	-----------------------	------------------

TOTAL: 1,65776

[Equipamento]	E9064	Transportador manual gerica com capacidade de 180 l (IMPRODUTIVO)	CHI
-----------------	-------	---	-----


3.27	5213863	Suporte metálico galvanizado para placa de advertência ou regulamentação - lado ou diâmetro de 0,60 m - fornecimento e implantação	un	6,00	0,02264	0,13584
4.27	5213863	Suporte metálico galvanizado para placa de advertência ou regulamentação - lado ou diâmetro de 0,60 m - fornecimento e implantação	un	6,00	0,02264	0,13584
5.25	5213863	Suporte metálico galvanizado para placa de advertência ou regulamentação - lado ou diâmetro de 0,60 m - fornecimento e implantação	un	4,00	0,02264	0,09056
6.24	5213863	Suporte metálico galvanizado para placa de advertência ou regulamentação - lado ou diâmetro de 0,60 m - fornecimento e implantação	un	4,00	0,02264	0,09056
7.26	5213863	Suporte metálico galvanizado para placa de advertência ou regulamentação - lado ou diâmetro de 0,60 m - fornecimento e implantação	un	4,00	0,02264	0,09056
8.24	5213863	Suporte metálico galvanizado para placa de advertência ou regulamentação - lado ou diâmetro de 0,60 m - fornecimento e implantação	un	4,00	0,02264	0,09056
9.27	5213863	Suporte metálico galvanizado para placa de advertência ou regulamentação - lado ou diâmetro de 0,60 m - fornecimento e implantação	un	8,00	0,02264	0,18113
TOTAL:						0,81506

[Equipamento]	E9064	Transportador manual gerica com capacidade de 180 l (PRODUTIVO)	CHP
-----------------	-------	---	-----

3.27	5213863	Suporte metálico galvanizado para placa de advertência ou regulamentação - lado ou diâmetro de 0,60 m - fornecimento e implantação	un	6,00	0,01573	0,09440
4.27	5213863	Suporte metálico galvanizado para placa de advertência ou regulamentação - lado ou diâmetro de 0,60 m - fornecimento e implantação	un	6,00	0,01573	0,09440
5.25	5213863	Suporte metálico galvanizado para placa de advertência ou regulamentação - lado ou diâmetro de 0,60 m - fornecimento e implantação	un	4,00	0,01573	0,06293
6.24	5213863	Suporte metálico galvanizado para placa de advertência ou regulamentação - lado ou diâmetro de 0,60 m - fornecimento e implantação	un	4,00	0,01573	0,06293
7.26	5213863	Suporte metálico galvanizado para placa de advertência ou regulamentação - lado ou diâmetro de 0,60 m - fornecimento e implantação	un	4,00	0,01573	0,06293
8.24	5213863	Suporte metálico galvanizado para placa de advertência ou regulamentação - lado ou diâmetro de 0,60 m - fornecimento e implantação	un	4,00	0,01573	0,06293
9.27	5213863	Suporte metálico galvanizado para placa de advertência ou regulamentação - lado ou diâmetro de 0,60 m - fornecimento e implantação	un	8,00	0,01573	0,12587
TOTAL:						0,56640

[Encargos Complementares]	00037371	TRANSPORTE - HORISTA (COLETADO CAIXA - ENCARGOS COMPLEMENTARES)	H
-----------------------------	----------	---	---


1.1	COM-48500129	ADMINISTRAÇÃO E CONTROLE (ENGENHEIRO CIVIL MESTRE DE OBRAS E TOPOGRAFO)	MÊS	5,00	16,00000000	80,00000000
2.1	103689	FORNECIMENTO E INSTALAÇÃO DE PLACA DE OBRA COM CHAPA GALVANIZADA E ESTRUTURA DE MADEIRA. AF_03/2022_PS	M2	6,48	1,71795000	11,13231600
2.2	CPVL - 001	ALMOXARIFADO PROVISÓRIO EM MADEIRA	UN	1,00	36,66293667	36,66293667
3.1	104796	DEMOLIÇÃO DE GUIAS, SARJETAS OU SARJETÕES, DE FORMA MECANIZADA, SEM REAPROVEITAMENTO. AF_09/2023	M	388,00	0,40810000	158,34280000
3.3	97636	DEMOLIÇÃO PARCIAL DE PAVIMENTO ASFÁLTICO, DE FORMA MECANIZADA, SEM REAPROVEITAMENTO. AF_09/2023	M2	58,60	0,36550000	21,41830000
3.4	98529	CORTE RASO E RECORTE DE ÁRVORE COM DIÂMETRO DE TRONCO MAIOR OU IGUAL A 0,20 M E MENOR QUE 0,40 M. AF_03/2024	UN	7,00	3,32200000	23,25400000
3.5	98526	REMOÇÃO DE RAÍZES REMANESCENTES DE TRONCO DE ÁRVORE COM DIÂMETRO MAIOR OU IGUAL A 0,20 M E MENOR QUE 0,40 M. AF_03/2024	UN	7,00	3,18570000	22,29990000
3.6	102303	ESCAVAÇÃO MECANIZADA DE VALA COM PROF. ATÉ 1,5 M (MÉDIA MONTANTE E JUSANTE/UMA COMPOSIÇÃO POR TRECHO), RETROESCAV. (0,26 M3), LARG. DE 0,8 M A 1,5 M, EM SOLO MOLE, LOCAIS COM BAIXO NÍVEL DE INTERFERÊNCIA. AF_09/2024	M3	222,13	0,17088400	37,95846292
3.7	93369	REATERRO MECANIZADO DE VALA COM ESCAVADEIRA HIDRÁULICA (CAPACIDADE DA CAÇAMBA: 0,8 M³/POTÊNCIA: 111 HP), LARGURA 1,5 A 2,5 M, PROFUNDIDADE 1,5 A 3,0 M, COM SOLO (SEM SUBSTITUIÇÃO) DE 1ª CATEGORIA, COM COMPACTADOR DE SOLOS DE PERCUSSÃO. AF_08/2023	M3	109,92	0,23710000	26,06203200
3.8	94316	ATERRO MECANIZADO DE VALA COM RETROESCAVADEIRA (CAPACIDADE DA CAÇAMBA DA RETRO: 0,26 M³ / POTÊNCIA: 88 HP), LARGURA ATÉ 1,5 M, PROFUNDIDADE ATÉ 1,5 M, COM SOLO ARGILO-ARENOSO. AF_08/2023	M3	182,56	0,31480000	57,46988800
3.9	101623	PREPARO DE FUNDO DE VALA COM LARGURA MENOR QUE 1,5 M, COM CAMADA DE BRITA, LANÇAMENTO MECANIZADO. AF_08/2020	M3	5,20	3,20940000	16,68880000
3.10	92212	TUBO DE CONCRETO PARA REDES COLETORAS DE ÁGUAS PLUVIAIS, DIÂMETRO DE 600 MM, JUNTA RÍGIDA, INSTALADO EM LOCAL COM BAIXO NÍVEL DE INTERFERÊNCIAS - FORNECIMENTO E ASSENTAMENTO. AF_03/2024	M	104,00	1,25477900	130,49701600
3.11	92214	TUBO DE CONCRETO PARA REDES COLETORAS DE ÁGUAS PLUVIAIS, DIÂMETRO DE 800 MM, JUNTA RÍGIDA, INSTALADO EM LOCAL COM BAIXO NÍVEL DE INTERFERÊNCIAS - FORNECIMENTO E ASSENTAMENTO. AF_03/2024	M	8,00	1,72200100	13,77600800
3.12	COMP-VL-RJ-001	BOCA DE LOBO P/ TUBO DN: 600 MM COM ENTRADA D'ÁGUA	UN	4,00	39,70336771	158,81347084
3.13	COMP-49620117	CAIXA DE LIGAÇÃO E PASSAGEM C/ ENTRADA D'ÁGUA DN: 600/800 MM	UN	1,00	48,45605993	48,45605993
3.20	95879	TRANSPORTE COM CAMINHÃO BASCULANTE DE 14 M³, EM VIA URBANA PAVIMENTADA, DMT ATÉ 30 KM (UNIDADE: TXKM). AF_07/2020	TXKM	3.561,60	0,00570000	20,30112000

	DETALHAMENTO DOS QUANTITATIVOS						
	OBRA:	REVITALIZAÇÃO DA RUA JAMARI (PT 02)	DATA : 12/08/2025		BDI : 23,38%		
	DESCRIÇÃO:	REVITALIZAÇÃO DA RUA JAMARI (PT 02)	FONTE	VERSÃO	HORA	MES	
	LOCAL:	Município de Rolim de Moura	SICRO NOVO	2025/10	-	-	
	CLIENTE:	Prefeitura Municipal de Rolim de Moura	SINAPI	2025/12 SEM DESONERAÇÃO	118,72%	72,48%	
			Composições Próprias	PRÓPRIA	0,00%	0,00%	


ITEM	CÓDIGO	DESCRIÇÃO	UNID	QUANTIDADE DO SERVIÇO	COEFICIENTE DO INSUMO	QUANTIDADE TOTAL
3.23	102498	PINTURA DE MEIO-FIO COM TINTA BRANCA A BASE DE CAL (CAIAÇÃO). AF_05/2021	M	380,30	0,05300000	20,15590000
3.24	94991	EXECUÇÃO DE PASSEIO (CALÇADA) OU PISO DE CONCRETO COM CONCRETO MOLDADO IN LOCO, USINADO C20, ACABAMENTO CONVENCIONAL, NÃO ARMADO. AF_08/2022	M3	33,87	3,56560000	120,76687200
3.25	104658	PISO PODOTÁTIL DE ALERTA OU DIRECIONAL, DE CONCRETO, ASSENTADO SOBRE ARGAMASSA. AF_03/2024	M2	57,75	1,91800000	110,76450000
3.28	102508	PINTURA DE FAIXA DE PEDESTRE OU ZEBRADA COM TINTA EPÓXI, E = 30 CM, APLICAÇÃO MANUAL. AF_05/2021	M2	39,60	0,61200000	24,23520000
3.29	102512	PINTURA DE EIXO VIÁRIO SOBRE ASFALTO COM TINTA RETRORREFLETIVA A BASE DE RESINA ACRÍLICA COM MICROESFERAS DE VIDRO, E = 10 CM, APLICAÇÃO MECÂNICA COM DEMARCADORA AUTOPROPELIDA. AF_05/2021	M	52,21	0,08170000	4,26555700
3.30	100983	CARGA, MANOBRA E DESCARGA DE ENTULHO EM CAMINHÃO BASCULANTE 14 M³ - CARGA COM ESCAVADEIRA HIDRÁULICA (CAÇAMBA DE 0,80 M³ / 111 HP) E DESCARGA LIVRE (UNIDADE: M3). AF_07/2020	M3	153,30	0,04470000	6,85251000
3.31	95876	TRANSPORTE COM CAMINHÃO BASCULANTE DE 14 M³, EM VIA URBANA PAVIMENTADA, DMT ATÉ 30 KM (UNIDADE: M3XKM). AF_07/2020	M3XKM	1.303,05	0,00840000	10,94562000
3.32	96158	MINICARREGADEIRA SOBRE RODAS POTENCIA 47HP CAPACIDADE OPERACAO 646 KG, COM VASSOURA MECÂNICA ACOPLADA - CHP DIURNO. AF_03/2017	CHP	2,00	1,00000000	2,00000000
4.1	104796	DEMOLIÇÃO DE GUIAS, SARJETAS OU SARJETÕES, DE FORMA MECANIZADA, SEM REAPROVEITAMENTO. AF_09/2023	M	377,30	0,40810000	153,97613000
4.3	97636	DEMOLIÇÃO PARCIAL DE PAVIMENTO ASFÁLTICO, DE FORMA MECANIZADA, SEM REAPROVEITAMENTO. AF_09/2023	M2	32,28	0,36550000	11,79834000
4.4	98529	CORTE RASO E RECORTE DE ÁRVORE COM DIÂMETRO DE TRONCO MAIOR OU IGUAL A 0,20 M E MENOR QUE 0,40 M. AF_03/2024	UN	4,00	3,32200000	13,28800000
4.5	98526	REMOÇÃO DE RAÍZES REMANESCENTES DE TRONCO DE ÁRVORE COM DIÂMETRO MAIOR OU IGUAL A 0,20 M E MENOR QUE 0,40 M. AF_03/2024	UN	4,00	3,18570000	12,74280000
4.6	102303	ESCAVAÇÃO MECANIZADA DE VALA COM PROF. ATÉ 1,5 M (MÉDIA MONTANTE E JUSANTE/UMA COMPOSIÇÃO POR TRECHO), RETROESCAV. (0,26 M3), LARG. DE 0,8 M A 1,5 M, EM SOLO MOLE, LOCAIS COM BAIXO NÍVEL DE INTERFERÊNCIA. AF_09/2024	M3	188,07	0,17088400	32,13815388
4.7	93369	REATERRO MECANIZADO DE VALA COM ESCAVADEIRA HIDRÁULICA (CAPACIDADE DA CAÇAMBA: 0,8 M³/POTÊNCIA: 111 HP), LARGURA 1,5 A 2,5 M, PROFUNDIDADE 1,5 A 3,0 M, COM SOLO (SEM SUBSTITUIÇÃO) DE 1ª CATEGORIA, COM COMPACTADOR DE SOLOS DE PERCUSSÃO. AF_08/2023	M3	82,27	0,23710000	19,50621700
4.8	94316	ATERRO MECANIZADO DE VALA COM RETROESCAVADEIRA (CAPACIDADE DA CAÇAMBA DA RETRO: 0,26 M³ / POTÊNCIA: 88 HP), LARGURA ATÉ 1,5 M, PROFUNDIDADE ATÉ 1,5 M, COM SOLO ARGILLO-ARENOSO. AF_08/2023	M3	44,11	0,31480000	13,88582800
4.9	101623	PREPARO DE FUNDO DE VALA COM LARGURA MENOR QUE 1,5 M, COM CAMADA DE BRITA, LANÇAMENTO MECANIZADO. AF_08/2020	M3	3,65	3,20940000	11,71431000
4.10	92212	TUBO DE CONCRETO PARA REDES COLETORAS DE ÁGUAS PLUVIAIS, DIÂMETRO DE 600 MM, JUNTA RÍGIDA, INSTALADO EM LOCAL COM BAIXO NÍVEL DE INTERFERÊNCIAS - FORNECIMENTO E ASSENTAMENTO. AF_03/2024	M	73,00	1,25477900	91,59886700
4.11	COMP-VL-RJ-001	BOCA DE LOBO P/ TUBO DN: 600 MM COM ENTRADA D'ÁGUA	UN	2,00	39,70336771	79,40673542
4.19	95879	TRANSPORTE COM CAMINHÃO BASCULANTE DE 14 M³, EM VIA URBANA PAVIMENTADA, DMT ATÉ 30 KM (UNIDADE: TXKM). AF_07/2020	TXKM	3.494,40	0,00570000	19,91808000
4.22	102498	PINTURA DE MEIO-FIO COM TINTA BRANCA A BASE DE CAL (CAIAÇÃO). AF_05/2021	M	427,00	0,05300000	22,63100000
4.23	94991	EXECUÇÃO DE PASSEIO (CALÇADA) OU PISO DE CONCRETO COM CONCRETO MOLDADO IN LOCO, USINADO C20, ACABAMENTO CONVENCIONAL, NÃO ARMADO. AF_08/2022	M3	32,01	3,56560000	114,13485600
4.24	104658	PISO PODOTÁTIL DE ALERTA OU DIRECIONAL, DE CONCRETO, ASSENTADO SOBRE ARGAMASSA. AF_03/2024	M2	57,75	1,91800000	110,76450000
4.28	102508	PINTURA DE FAIXA DE PEDESTRE OU ZEBRADA COM TINTA EPÓXI, E = 30 CM, APLICAÇÃO MANUAL. AF_05/2021	M2	39,60	0,61200000	24,23520000
4.29	102512	PINTURA DE EIXO VIÁRIO SOBRE ASFALTO COM TINTA RETRORREFLETIVA A BASE DE RESINA ACRÍLICA COM MICROESFERAS DE VIDRO, E = 10 CM, APLICAÇÃO MECÂNICA COM DEMARCADORA AUTOPROPELIDA. AF_05/2021	M	54,03	0,08170000	4,41425100
4.30	100983	CARGA, MANOBRA E DESCARGA DE ENTULHO EM CAMINHÃO BASCULANTE 14 M³ - CARGA COM ESCAVADEIRA HIDRÁULICA (CAÇAMBA DE 0,80 M³ / 111 HP) E DESCARGA LIVRE (UNIDADE: M3). AF_07/2020	M3	131,51	0,04470000	5,87849700
4.31	95876	TRANSPORTE COM CAMINHÃO BASCULANTE DE 14 M³, EM VIA URBANA PAVIMENTADA, DMT ATÉ 30 KM (UNIDADE: M3XKM). AF_07/2020	M3XKM	1.117,84	0,00840000	9,38985600
4.32	96158	MINICARREGADEIRA SOBRE RODAS POTENCIA 47HP CAPACIDADE OPERACAO 646 KG, COM VASSOURA MECÂNICA ACOPLADA - CHP DIURNO. AF_03/2017	CHP	2,00	1,00000000	2,00000000
5.1	104796	DEMOLIÇÃO DE GUIAS, SARJETAS OU SARJETÕES, DE FORMA MECANIZADA, SEM REAPROVEITAMENTO. AF_09/2023	M	384,40	0,40810000	156,87364000
5.3	97636	DEMOLIÇÃO PARCIAL DE PAVIMENTO ASFÁLTICO, DE FORMA MECANIZADA, SEM REAPROVEITAMENTO. AF_09/2023	M2	37,07	0,36550000	13,54908500
5.4	98529	CORTE RASO E RECORTE DE ÁRVORE COM DIÂMETRO DE TRONCO MAIOR OU IGUAL A 0,20 M E MENOR QUE 0,40 M. AF_03/2024	UN	4,00	3,32200000	13,28800000
5.5	98526	REMOÇÃO DE RAÍZES REMANESCENTES DE TRONCO DE ÁRVORE COM DIÂMETRO MAIOR OU IGUAL A 0,20 M E MENOR QUE 0,40 M. AF_03/2024	UN	4,00	3,18570000	12,74280000
5.6	102303	ESCAVAÇÃO MECANIZADA DE VALA COM PROF. ATÉ 1,5 M (MÉDIA MONTANTE E JUSANTE/UMA COMPOSIÇÃO POR TRECHO), RETROESCAV. (0,26 M3), LARG. DE 0,8 M A 1,5 M, EM SOLO MOLE, LOCAIS COM BAIXO NÍVEL DE INTERFERÊNCIA. AF_09/2024	M3	181,91	0,17088400	31,08550844
5.7	93369	REATERRO MECANIZADO DE VALA COM ESCAVADEIRA HIDRÁULICA (CAPACIDADE DA CAÇAMBA: 0,8 M³/POTÊNCIA: 111 HP), LARGURA 1,5 A 2,5 M, PROFUNDIDADE 1,5 A 3,0 M, COM SOLO (SEM SUBSTITUIÇÃO) DE 1ª CATEGORIA, COM COMPACTADOR DE SOLOS DE PERCUSSÃO. AF_08/2023	M3	83,69	0,23710000	19,84289900
5.8	94316	ATERRO MECANIZADO DE VALA COM RETROESCAVADEIRA (CAPACIDADE DA CAÇAMBA DA RETRO: 0,26 M³ / POTÊNCIA: 88 HP), LARGURA ATÉ 1,5 M, PROFUNDIDADE ATÉ 1,5 M, COM SOLO ARGILLO-ARENOSO. AF_08/2023	M3	43,31	0,31480000	13,63398800

	DETALHAMENTO DOS QUANTITATIVOS					
	OBRA:	REVITALIZAÇÃO DA RUA JAMARI (PT 02)	DATA : 12/08/2025		BDI : 23,38%	
	DESCRIÇÃO:	REVITALIZAÇÃO DA RUA JAMARI (PT 02)	FONTE	VERSÃO	HORA	MES
	LOCAL:	Município de Rolim de Moura	SICRO NOVO	2025/10	-	-
	CLIENTE:	Prefeitura Municipal de Rolim de Moura	SINAPI	2025/12 SEM DESONERAÇÃO	118,72%	72,48%
			Composições Próprias	PRÓPRIA	0,00%	0,00%

ITEM	CÓDIGO	DESCRIÇÃO	UNID	QUANTIDADE DO SERVIÇO	COEFICIENTE DO INSUMO	QUANTIDADE TOTAL
5.9	101623	PREPARO DE FUNDO DE VALA COM LARGURA MENOR QUE 1,5 M, COM CAMADA DE BRITA, LANÇAMENTO MECANIZADO. AF_08/2020	M3	3,70	3,20940000	11,87478000
5.10	92212	TUBO DE CONCRETO PARA REDES COLETORAS DE ÁGUAS PLUVIAIS, DIÂMETRO DE 600 MM, JUNTA RÍGIDA, INSTALADO EM LOCAL COM BAIXO NÍVEL DE INTERFERÊNCIAS - FORNECIMENTO E ASSENTAMENTO. AF_03/2024	M	74,00	1,25477900	92,85364600
5.11	COMP-VL-RJ-001	BOCA DE LOBO P/ TUBO DN: 600 MM COM ENTRADA D'ÁGUA	UN	3,00	39,70336771	119,11010313
5.18	95879	TRANSPORTE COM CAMINHÃO BASCULANTE DE 14 M³, EM VIA URBANA PAVIMENTADA, DMT ATÉ 30 KM (UNIDADE: TXKM). AF_07/2020	TXKM	3.519,60	0,00570000	20,06172000
5.21	102498	PINTURA DE MEIO-FIO COM TINTA BRANCA A BASE DE CAL (CAIAÇÃO). AF_05/2021	M	394,30	0,05300000	20,89790000
5.22	94991	EXECUÇÃO DE PASSEIO (CALÇADA) OU PISO DE CONCRETO COM CONCRETO MOLDADO IN LOCO, USINADO C20, ACABAMENTO CONVENCIONAL, NÃO ARMADO. AF_08/2022	M3	33,10	3,56560000	118,02136000
5.23	104658	PISO PODOTÁTIL DE ALERTA OU DIRECIONAL, DE CONCRETO, ASSENTADO SOBRE ARGAMASSA. AF_03/2024	M2	57,75	1,91800000	110,76450000
5.26	102508	PINTURA DE FAIXA DE PEDESTRE OU ZEBRADA COM TINTA EPÓXI, E = 30 CM, APLICAÇÃO MANUAL. AF_05/2021	M2	43,64	0,61200000	26,70768000
5.27	102512	PINTURA DE EIXO VIÁRIO SOBRE ASFALTO COM TINTA RETRORREFLETIVA A BASE DE RESINA ACRÍLICA COM MICROESFERAS DE VIDRO, E = 10 CM, APLICAÇÃO MECÂNICA COM DEMARCADORA AUTOPROPELIDA. AF_05/2021	M	54,27	0,08170000	4,43385900
5.28	100983	CARGA, MANOBRA E DESCARGA DE ENTULHO EM CAMINHÃO BASCULANTE 14 M³ - CARGA COM ESCAVADEIRA HIDRÁULICA (CAÇAMBA DE 0,80 M³ / 111 HP) E DESCARGA LIVRE (UNIDADE: M3). AF_07/2020	M3	131,96	0,04470000	5,89861200
5.29	95876	TRANSPORTE COM CAMINHÃO BASCULANTE DE 14 M³, EM VIA URBANA PAVIMENTADA, DMT ATÉ 30 KM (UNIDADE: M3XKM). AF_07/2020	M3XKM	1.121,66	0,00840000	9,42194400
5.30	96158	MINICARREGADEIRA SOBRE RODAS POTENCIA 47HP CAPACIDADE OPERACAO 646 KG, COM VASSOURA MECÂNICA ACOPLADA - CHP DIURNO. AF_03/2017	CHP	2,00	1,00000000	2,00000000
6.1	104796	DEMOLIÇÃO DE GUIAS, SARJETAS OU SARJETÕES, DE FORMA MECANIZADA, SEM REAPROVEITAMENTO. AF_09/2023	M	324,60	0,40810000	132,46926000
6.3	97636	DEMOLIÇÃO PARCIAL DE PAVIMENTO ASFÁLTICO, DE FORMA MECANIZADA, SEM REAPROVEITAMENTO. AF_09/2023	M2	48,13	0,36550000	17,59151500
6.4	102303	ESCAVAÇÃO MECANIZADA DE VALA COM PROF. ATÉ 1,5 M (MÉDIA MONTANTE E JUSANTE/UMA COMPOSIÇÃO POR TRECHO), RETROESCAV. (0,26 M3), LARG. DE 0,8 M A 1,5 M, EM SOLO MOLE, LOCAIS COM BAIXO NÍVEL DE INTERFERÊNCIA. AF_09/2024	M3	214,52	0,17088400	36,65803568
6.5	93369	REATERRO MECANIZADO DE VALA COM ESCAVADEIRA HIDRÁULICA (CAPACIDADE DA CAÇAMBA: 0,8 M³/POTÊNCIA: 111 HP), LARGURA 1,5 A 2,5 M, PROFUNDIDADE 1,5 A 3,0 M, COM SOLO (SEM SUBSTITUIÇÃO) DE 1ª CATEGORIA, COM COMPACTADOR DE SOLOS DE PERCUSSÃO. AF_08/2023	M3	96,81	0,23710000	22,95365100
6.6	94316	ATERRO MECANIZADO DE VALA COM RETROESCAVADEIRA (CAPACIDADE DA CAÇAMBA DA RETRO: 0,26 M³ / POTÊNCIA: 88 HP), LARGURA ATÉ 1,5 M, PROFUNDIDADE ATÉ 1,5 M, COM SOLO ARGILLO-ARENOSO. AF_08/2023	M3	43,61	0,31480000	13,72842800
6.7	101623	PREPARO DE FUNDO DE VALA COM LARGURA MENOR QUE 1,5 M, COM CAMADA DE BRITA, LANÇAMENTO MECANIZADO. AF_08/2020	M3	4,85	3,20940000	15,56559000
6.8	92212	TUBO DE CONCRETO PARA REDES COLETORAS DE ÁGUAS PLUVIAIS, DIÂMETRO DE 600 MM, JUNTA RÍGIDA, INSTALADO EM LOCAL COM BAIXO NÍVEL DE INTERFERÊNCIAS - FORNECIMENTO E ASSENTAMENTO. AF_03/2024	M	97,00	1,25477900	121,71356300
6.9	COMP-VL-RJ-001	BOCA DE LOBO P/ TUBO DN: 600 MM COM ENTRADA D'ÁGUA	UN	1,00	39,70336771	39,70336771
6.17	95879	TRANSPORTE COM CAMINHÃO BASCULANTE DE 14 M³, EM VIA URBANA PAVIMENTADA, DMT ATÉ 30 KM (UNIDADE: TXKM). AF_07/2020	TXKM	3.514,53	0,00570000	20,03282100
6.20	102498	PINTURA DE MEIO-FIO COM TINTA BRANCA A BASE DE CAL (CAIAÇÃO). AF_05/2021	M	350,00	0,05300000	18,55000000
6.21	94991	EXECUÇÃO DE PASSEIO (CALÇADA) OU PISO DE CONCRETO COM CONCRETO MOLDADO IN LOCO, USINADO C20, ACABAMENTO CONVENCIONAL, NÃO ARMADO. AF_08/2022	M3	32,40	3,56560000	115,52544000
6.22	104658	PISO PODOTÁTIL DE ALERTA OU DIRECIONAL, DE CONCRETO, ASSENTADO SOBRE ARGAMASSA. AF_03/2024	M2	58,75	1,91800000	112,68250000
6.25	102508	PINTURA DE FAIXA DE PEDESTRE OU ZEBRADA COM TINTA EPÓXI, E = 30 CM, APLICAÇÃO MANUAL. AF_05/2021	M2	48,60	0,61200000	29,74320000
6.26	102512	PINTURA DE EIXO VIÁRIO SOBRE ASFALTO COM TINTA RETRORREFLETIVA A BASE DE RESINA ACRÍLICA COM MICROESFERAS DE VIDRO, E = 10 CM, APLICAÇÃO MECÂNICA COM DEMARCADORA AUTOPROPELIDA. AF_05/2021	M	53,57	0,08170000	4,37666900
6.27	100983	CARGA, MANOBRA E DESCARGA DE ENTULHO EM CAMINHÃO BASCULANTE 14 M³ - CARGA COM ESCAVADEIRA HIDRÁULICA (CAÇAMBA DE 0,80 M³ / 111 HP) E DESCARGA LIVRE (UNIDADE: M3). AF_07/2020	M3	138,93	0,04470000	6,21017100
6.28	95876	TRANSPORTE COM CAMINHÃO BASCULANTE DE 14 M³, EM VIA URBANA PAVIMENTADA, DMT ATÉ 30 KM (UNIDADE: M3XKM). AF_07/2020	M3XKM	1.095,91	0,00840000	9,20564400
6.29	96158	MINICARREGADEIRA SOBRE RODAS POTENCIA 47HP CAPACIDADE OPERACAO 646 KG, COM VASSOURA MECÂNICA ACOPLADA - CHP DIURNO. AF_03/2017	CHP	2,00	1,00000000	2,00000000
7.1	104796	DEMOLIÇÃO DE GUIAS, SARJETAS OU SARJETÕES, DE FORMA MECANIZADA, SEM REAPROVEITAMENTO. AF_09/2023	M	391,60	0,40810000	159,81196000
7.3	97636	DEMOLIÇÃO PARCIAL DE PAVIMENTO ASFÁLTICO, DE FORMA MECANIZADA, SEM REAPROVEITAMENTO. AF_09/2023	M2	45,99	0,36550000	16,80934500
7.4	98529	CORTE RASO E RECORTE DE ÁRVORE COM DIÂMETRO DE TRONCO MAIOR OU IGUAL A 0,20 M E MENOR QUE 0,40 M. AF_03/2024	UN	1,00	3,32200000	3,32200000
7.5	98526	REMOÇÃO DE RAÍZES REMANESCENTES DE TRONCO DE ÁRVORE COM DIÂMETRO MAIOR OU IGUAL A 0,20 M E MENOR QUE 0,40 M. AF_03/2024	UN	1,00	3,18570000	3,18570000
7.6	102303	ESCAVAÇÃO MECANIZADA DE VALA COM PROF. ATÉ 1,5 M (MÉDIA MONTANTE E JUSANTE/UMA COMPOSIÇÃO POR TRECHO), RETROESCAV. (0,26 M3), LARG. DE 0,8 M A 1,5 M, EM SOLO MOLE, LOCAIS COM BAIXO NÍVEL DE INTERFERÊNCIA. AF_09/2024	M3	202,14	0,17088400	34,54249176
7.7	93369	REATERRO MECANIZADO DE VALA COM ESCAVADEIRA HIDRÁULICA (CAPACIDADE DA	M3	92,56	0,23710000	21,94597600

	DETALHAMENTO DOS QUANTITATIVOS				
	OBRA:	REVITALIZAÇÃO DA RUA JAMARI (PT 02)	DATA : 12/08/2025		BDI : 23,38%
	DESCRIÇÃO:	REVITALIZAÇÃO DA RUA JAMARI (PT 02)	FONTE	VERSÃO	HORA
	LOCAL:	Município de Rolim de Moura	SICRO NOVO	2025/10	-
	CLIENTE:	Prefeitura Municipal de Rolim de Moura	SINAPI	2025/12 SEM DESONERAÇÃO	118,72%
			Composições Próprias	PRÓPRIA	0,00%

ITEM	CÓDIGO	DESCRIÇÃO	UNID	QUANTIDADE DO SERVIÇO	COEFICIENTE DO INSUMO	QUANTIDADE TOTAL
7.7	93369	CAÇAMBA: 0,8 M³/POTÊNCIA: 111 HP), LARGURA 1,5 A 2,5 M, PROFUNDIDADE 1,5 A 3,0 M, COM SOLO (SEM SUBSTITUIÇÃO) DE 1ª CATEGORIA, COM COMPACTADOR DE SOLOS DE PERCUSSÃO. AF_08/2023				
7.8	94316	ATERRO MECANIZADO DE VALA COM RETROESCAVADEIRA (CAPACIDADE DA CAÇAMBA DA RETRO: 0,26 M³ / POTÊNCIA: 88 HP), LARGURA ATÉ 1,5 M, PROFUNDIDADE ATÉ 1,5 M, COM SOLO ARGILLO-ARENOSO. AF_08/2023	M3	43,85	0,31480000	13,80398000
7.9	101623	PREPARO DE FUNDO DE VALA COM LARGURA MENOR QUE 1,5 M, COM CAMADA DE BRITA, LANÇAMENTO MECANIZADO. AF_08/2020	M3	4,20	3,20940000	13,47948000
7.10	92212	TUBO DE CONCRETO PARA REDES COLETORAS DE ÁGUAS PLUVIAIS, DIÂMETRO DE 600 MM, JUNTA RÍGIDA, INSTALADO EM LOCAL COM BAIXO NÍVEL DE INTERFERÊNCIAS - FORNECIMENTO E ASSENTAMENTO. AF_03/2024	M	84,00	1,25477900	105,40143600
7.11	COMP-VL-RJ-001	BOCA DE LOBO P/ TUBO DN: 600 MM COM ENTRADA D'ÁGUA	UN	3,00	39,70336771	119,11010313
7.19	95879	TRANSPORTE COM CAMINHÃO BASCULANTE DE 14 M³, EM VIA URBANA PAVIMENTADA, DMT ATÉ 30 KM (UNIDADE: TXKM). AF_07/2020	TXKM	2.352,00	0,00570000	13,40640000
7.22	102498	PINTURA DE MEIO-FIO COM TINTA BRANCA A BASE DE CAL (CAIAÇÃO). AF_05/2021	M	397,80	0,05300000	21,08340000
7.23	94991	EXECUÇÃO DE PASSEIO (CALÇADA) OU PISO DE CONCRETO COM CONCRETO MOLDADO IN LOCO, USINADO C20, ACABAMENTO CONVENCIONAL, NÃO ARMADO. AF_08/2022	M3	33,33	3,56560000	118,84144800
7.24	104658	PISO PODOTÁTIL DE ALERTA OU DIRECIONAL, DE CONCRETO, ASSENTADO SOBRE ARGAMASSA. AF_03/2024	M2	59,00	1,91800000	113,16200000
7.27	102508	PINTURA DE FAIXA DE PEDESTRE OU ZEBRADA COM TINTA EPÓXI, E = 30 CM, APLICAÇÃO MANUAL. AF_05/2021	M2	39,60	0,61200000	24,23520000
7.28	102512	PINTURA DE EIXO VIÁRIO SOBRE ASFALTO COM TINTA RETRORREFLETIVA A BASE DE RESINA ACRÍLICA COM MICROESFERAS DE VIDRO, E = 10 CM, APLICAÇÃO MECÂNICA COM DEMARCADORA AUTOPROPELIDA. AF_05/2021	M	54,51	0,08170000	4,45346700
7.29	100983	CARGA, MANOBRA E DESCARGA DE ENTULHO EM CAMINHÃO BASCULANTE 14 M³ - CARGA COM ESCAVADEIRA HIDRÁULICA (CAÇAMBA DE 0,80 M³ / 111 HP) E DESCARGA LIVRE (UNIDADE: M3). AF_07/2020	M3	137,80	0,04470000	6,15966000
7.30	95876	TRANSPORTE COM CAMINHÃO BASCULANTE DE 14 M³, EM VIA URBANA PAVIMENTADA, DMT ATÉ 30 KM (UNIDADE: M3XKM). AF_07/2020	M3XKM	1.171,30	0,00840000	9,83892000
7.31	96158	MINICARREGADEIRA SOBRE RODAS POTENCIA 47HP CAPACIDADE OPERACAO 646 KG, COM VASSOURA MECÂNICA ACOPLADA - CHP DIURNO. AF_03/2017	CHP	2,00	1,00000000	2,00000000
8.1	104796	DEMOLIÇÃO DE GUIAS, SARJETAS OU SARJETÕES, DE FORMA MECANIZADA, SEM REAPROVEITAMENTO. AF_09/2023	M	404,70	0,40810000	165,15807000
8.3	97636	DEMOLIÇÃO PARCIAL DE PAVIMENTO ASFÁLTICO, DE FORMA MECANIZADA, SEM REAPROVEITAMENTO. AF_09/2023	M2	60,47	0,36550000	22,10178500
8.4	102303	ESCAVAÇÃO MECANIZADA DE VALA COM PROF. ATÉ 1,5 M (MÉDIA MONTANTE E JUSANTE/UMA COMPOSIÇÃO POR TRECHO), RETROESCAV. (0,26 M3), LARG. DE 0,8 M A 1,5 M, EM SOLO MOLE, LOCAIS COM BAIXO NÍVEL DE INTERFERÊNCIA. AF_09/2024	M3	132,69	0,17088400	22,67459796
8.5	93369	REATERRO MECANIZADO DE VALA COM ESCAVADEIRA HIDRÁULICA (CAPACIDADE DA CAÇAMBA: 0,8 M³/POTÊNCIA: 111 HP), LARGURA 1,5 A 2,5 M, PROFUNDIDADE 1,5 A 3,0 M, COM SOLO (SEM SUBSTITUIÇÃO) DE 1ª CATEGORIA, COM COMPACTADOR DE SOLOS DE PERCUSSÃO. AF_08/2023	M3	54,21	0,23710000	12,85319100
8.6	94316	ATERRO MECANIZADO DE VALA COM RETROESCAVADEIRA (CAPACIDADE DA CAÇAMBA DA RETRO: 0,26 M³ / POTÊNCIA: 88 HP), LARGURA ATÉ 1,5 M, PROFUNDIDADE ATÉ 1,5 M, COM SOLO ARGILLO-ARENOSO. AF_08/2023	M3	44,82	0,31480000	14,10933600
8.7	101623	PREPARO DE FUNDO DE VALA COM LARGURA MENOR QUE 1,5 M, COM CAMADA DE BRITA, LANÇAMENTO MECANIZADO. AF_08/2020	M3	1,90	3,20940000	6,09786000
8.8	92212	TUBO DE CONCRETO PARA REDES COLETORAS DE ÁGUAS PLUVIAIS, DIÂMETRO DE 600 MM, JUNTA RÍGIDA, INSTALADO EM LOCAL COM BAIXO NÍVEL DE INTERFERÊNCIAS - FORNECIMENTO E ASSENTAMENTO. AF_03/2024	M	38,00	1,25477900	47,68160200
8.9	COMP-VL-RJ-001	BOCA DE LOBO P/ TUBO DN: 600 MM COM ENTRADA D'ÁGUA	UN	2,00	39,70336771	79,40673542
8.17	95879	TRANSPORTE COM CAMINHÃO BASCULANTE DE 14 M³, EM VIA URBANA PAVIMENTADA, DMT ATÉ 30 KM (UNIDADE: TXKM). AF_07/2020	TXKM	2.872,80	0,00570000	16,37496000
8.20	102498	PINTURA DE MEIO-FIO COM TINTA BRANCA A BASE DE CAL (CAIAÇÃO). AF_05/2021	M	417,30	0,05300000	22,11690000
8.21	94991	EXECUÇÃO DE PASSEIO (CALÇADA) OU PISO DE CONCRETO COM CONCRETO MOLDADO IN LOCO, USINADO C20, ACABAMENTO CONVENCIONAL, NÃO ARMADO. AF_08/2022	M3	33,31	3,56560000	118,77013600
8.22	104658	PISO PODOTÁTIL DE ALERTA OU DIRECIONAL, DE CONCRETO, ASSENTADO SOBRE ARGAMASSA. AF_03/2024	M2	60,00	1,91800000	115,08000000
8.25	102508	PINTURA DE FAIXA DE PEDESTRE OU ZEBRADA COM TINTA EPÓXI, E = 30 CM, APLICAÇÃO MANUAL. AF_05/2021	M2	39,60	0,61200000	24,23520000
8.26	102512	PINTURA DE EIXO VIÁRIO SOBRE ASFALTO COM TINTA RETRORREFLETIVA A BASE DE RESINA ACRÍLICA COM MICROESFERAS DE VIDRO, E = 10 CM, APLICAÇÃO MECÂNICA COM DEMARCADORA AUTOPROPELIDA. AF_05/2021	M	56,64	0,08170000	4,62748800
8.27	100983	CARGA, MANOBRA E DESCARGA DE ENTULHO EM CAMINHÃO BASCULANTE 14 M³ - CARGA COM ESCAVADEIRA HIDRÁULICA (CAÇAMBA DE 0,80 M³ / 111 HP) E DESCARGA LIVRE (UNIDADE: M3). AF_07/2020	M3	116,44	0,04470000	5,20486800
8.28	95876	TRANSPORTE COM CAMINHÃO BASCULANTE DE 14 M³, EM VIA URBANA PAVIMENTADA, DMT ATÉ 30 KM (UNIDADE: M3XKM). AF_07/2020	M3XKM	989,74	0,00840000	8,31381600
8.29	96158	MINICARREGADEIRA SOBRE RODAS POTENCIA 47HP CAPACIDADE OPERACAO 646 KG, COM VASSOURA MECÂNICA ACOPLADA - CHP DIURNO. AF_03/2017	CHP	2,00	1,00000000	2,00000000
9.1	104796	DEMOLIÇÃO DE GUIAS, SARJETAS OU SARJETÕES, DE FORMA MECANIZADA, SEM REAPROVEITAMENTO. AF_09/2023	M	403,20	0,40810000	164,54592000
9.3	97636	DEMOLIÇÃO PARCIAL DE PAVIMENTO ASFÁLTICO, DE FORMA MECANIZADA, SEM REAPROVEITAMENTO. AF_09/2023	M2	59,49	0,36550000	21,74359500
9.4	98529	CORTE RASO E RECORTE DE ÁRVORE COM DIÂMETRO DE TRONCO MAIOR OU IGUAL A 0,20 M E MENOR QUE 0,40 M. AF_03/2024	UN	3,00	3,32200000	9,96600000

	DETALHAMENTO DOS QUANTITATIVOS						
	OBRA:	REVITALIZAÇÃO DA RUA JAMARI (PT 02)	DATA : 12/08/2025		BDI : 23,38%		
	DESCRIÇÃO:	REVITALIZAÇÃO DA RUA JAMARI (PT 02)	FONTE	VERSÃO	HORA	MES	
	LOCAL:	Município de Rolim de Moura	SICRO NOVO	2025/10	-	-	
	CLIENTE:	Prefeitura Municipal de Rolim de Moura	SINAPI	2025/12 SEM DESONERAÇÃO	118,72%	72,48%	
			Composições Próprias	PRÓPRIA	0,00%	0,00%	

ITEM	CÓDIGO	DESCRIÇÃO	UNID	QUANTIDADE DO SERVIÇO	COEFICIENTE DO INSUMO	QUANTIDADE TOTAL
9.5	98526	REMOÇÃO DE RAÍZES REMANESCENTES DE TRONCO DE ÁRVORE COM DIÂMETRO MAIOR OU IGUAL A 0,20 M E MENOR QUE 0,40 M. AF_03/2024	UN	3,00	3,18570000	9,55710000
9.6	102303	ESCOVAÇÃO MECANIZADA DE VALA COM PROF. ATÉ 1,5 M (MÉDIA MONTANTE E JUSANTE/UMA COMPOSIÇÃO POR TRECHO), RETROESCAV. (0,26 M3), LARG. DE 0,8 M A 1,5 M, EM SOLO MOLE, LOCAIS COM BAIXO NÍVEL DE INTERFERÊNCIA. AF_09/2024	M3	200,83	0,17088400	34,31863372
9.7	93369	REATERRO MECANIZADO DE VALA COM ESCAVADEIRA HIDRÁULICA (CAPACIDADE DA CAÇAMBA: 0,8 M³/POTÊNCIA: 111 HP), LARGURA 1,5 A 2,5 M, PROFUNDIDADE 1,5 A 3,0 M, COM SOLO (SEM SUBSTITUIÇÃO) DE 1ª CATEGORIA, COM COMPACTADOR DE SOLOS DE PERCUSSÃO. AF_08/2023	M3	103,91	0,23710000	24,63706100
9.8	94316	ATERRO MECANIZADO DE VALA COM RETROESCAVADEIRA (CAPACIDADE DA CAÇAMBA DA RETRO: 0,26 M³ / POTÊNCIA: 88 HP), LARGURA ATÉ 1,5 M, PROFUNDIDADE ATÉ 1,5 M, COM SOLO ARGILO-ARENOSO. AF_08/2023	M3	43,31	0,31480000	13,63398800
9.9	101623	PREPARO DE FUNDO DE VALA COM LARGURA MENOR QUE 1,5 M, COM CAMADA DE BRITA, LANÇAMENTO MECANIZADO. AF_08/2020	M3	4,80	3,20940000	15,40512000
9.10	92212	TUBO DE CONCRETO PARA REDES COLETORAS DE ÁGUAS PLUVIAIS, DIÂMETRO DE 600 MM, JUNTA RÍGIDA, INSTALADO EM LOCAL COM BAIXO NÍVEL DE INTERFERÊNCIAS - FORNECIMENTO E ASSENTAMENTO. AF_03/2024	M	96,00	1,25477900	120,45878400
9.11	COMP-VL-RJ-001	BOCA DE LOBO P/ TUBO DN: 600 MM COM ENTRADA D'ÁGUA	UN	3,00	39,70336771	119,11010313
9.19	95879	TRANSPORTE COM CAMINHÃO BASCULANTE DE 14 M³, EM VIA URBANA PAVIMENTADA, DMT ATÉ 30 KM (UNIDADE: TXKM). AF_07/2020	TXKM	2.940,00	0,00570000	16,75800000
9.22	102498	PINTURA DE MEIO-FIO COM TINTA BRANCA A BASE DE CAL (CAIAÇÃO). AF_05/2021	M	413,70	0,05300000	21,92610000
9.23	94991	EXECUÇÃO DE PASSEIO (CALÇADA) OU PISO DE CONCRETO COM CONCRETO MOLDADO IN LOCO, USINADO C20, ACABAMENTO CONVENCIONAL, NÃO ARMADO. AF_08/2022	M3	34,94	3,56560000	124,58206400
9.24	104658	PISO PODOTÁTIL DE ALERTA OU DIRECIONAL, DE CONCRETO, ASSENTADO SOBRE ARGAMASSA. AF_03/2024	M2	60,00	1,91800000	115,08000000
9.28	102508	PINTURA DE FAIXA DE PEDESTRE OU ZEBRADA COM TINTA EPÓXI, E = 30 CM, APLICAÇÃO MANUAL. AF_05/2021	M2	39,60	0,61200000	24,23520000
9.29	102512	PINTURA DE EIXO VIÁRIO SOBRE ASFALTO COM TINTA RETRORREFLETIVA A BASE DE RESINA ACRÍLICA COM MICROESFERAS DE VIDRO, E = 10 CM, APLICAÇÃO MECÂNICA COM DEMARCADORA AUTOPROPELIDA. AF_05/2021	M	56,06	0,08170000	4,58010200
9.30	100983	CARGA, MANOBRA E DESCARGA DE ENTULHO EM CAMINHÃO BASCULANTE 14 M³ - CARGA COM ESCAVADEIRA HIDRÁULICA (CAÇAMBA DE 0,80 M³ / 111 HP) E DESCARGA LIVRE (UNIDADE: M3). AF_07/2020	M3	146,98	0,04470000	6,57000600
9.31	95876	TRANSPORTE COM CAMINHÃO BASCULANTE DE 14 M³, EM VIA URBANA PAVIMENTADA, DMT ATÉ 30 KM (UNIDADE: M3XKM). AF_07/2020	M3XKM	1.249,33	0,00840000	10,49437200
9.32	96158	MINICARREGADEIRA SOBRE RODAS POTENCIA 47HP CAPACIDADE OPERACAO 646 KG, COM VASSOURA MECÂNICA ACOPLADA - CHP DIURNO. AF_03/2017	CHP	2,00	1,00000000	2,00000000
TOTAL:						5.789,31451174


[Encargos Complementares]	00040861	TRANSPORTE - MENSALISTA (COLETADO CAIXA - ENCARGOS COMPLEMENTARES)	MES			
1.1	COM-48500129	ADMINISTRAÇÃO E CONTROLE (ENGENHEIRO CIVIL MESTRE DE OBRAS E TOPOGRAFO)	MÊS	5,00	1,00000000	5,00000000
2.2	CPVL - 001	ALMOXARIFADO PROVISÓRIO EM MADEIRA	UN	1,00	0,03000000	0,03000000
TOTAL:						5,03000000

[Material]	00039848	TUBO / MANGUEIRA PRETA EM POLIETILENO, LINHA PESADA OU REFORCADA, TIPO ESPAGUETE, PARA INJECAO DE CALDA DE CIMENTO, D = 1/2", ESPESSURA 1,5 MM	M			
3.12	COMP-VL-RJ-001	BOCA DE LOBO P/ TUBO DN: 600 MM COM ENTRADA D'ÁGUA	UN	4,00	0,20000000	0,80000000
3.13	COMP-49620117	CAIXA DE LIGAÇÃO E PASSAGEM C/ ENTRADA D'ÁGUA DN: 600/800 MM	UN	1,00	0,20000000	0,20000000
4.11	COMP-VL-RJ-001	BOCA DE LOBO P/ TUBO DN: 600 MM COM ENTRADA D'ÁGUA	UN	2,00	0,20000000	0,40000000
5.11	COMP-VL-RJ-001	BOCA DE LOBO P/ TUBO DN: 600 MM COM ENTRADA D'ÁGUA	UN	3,00	0,20000000	0,60000000
6.9	COMP-VL-RJ-001	BOCA DE LOBO P/ TUBO DN: 600 MM COM ENTRADA D'ÁGUA	UN	1,00	0,20000000	0,20000000
7.11	COMP-VL-RJ-001	BOCA DE LOBO P/ TUBO DN: 600 MM COM ENTRADA D'ÁGUA	UN	3,00	0,20000000	0,60000000
8.9	COMP-VL-RJ-001	BOCA DE LOBO P/ TUBO DN: 600 MM COM ENTRADA D'ÁGUA	UN	2,00	0,20000000	0,40000000
9.11	COMP-VL-RJ-001	BOCA DE LOBO P/ TUBO DN: 600 MM COM ENTRADA D'ÁGUA	UN	3,00	0,20000000	0,60000000
TOTAL:						3,80000000

[Material]	00007750	TUBO DE CONCRETO ARMADO PARA AGUAS PLUVIAIS, CLASSE PA-1, COM ENCAIXE PONTA E BOLSA, DIAMETRO NOMINAL DE 800 MM	M			
3.11	92214	TUBO DE CONCRETO PARA REDES COLETORAS DE ÁGUAS PLUVIAIS, DIÂMETRO DE 800 MM, JUNTA RÍGIDA, INSTALADO EM LOCAL COM BAIXO NÍVEL DE INTERFERÊNCIAS - FORNECIMENTO E ASSENTAMENTO. AF_03/2024	M	8,00	1,03000000	8,24000000
TOTAL:						8,24000000

	DETALHAMENTO DOS QUANTITATIVOS					
	OBRA:	REVITALIZAÇÃO DA RUA JAMARI (PT 02)	DATA : 12/08/2025		BDI : 23,38%	
	DESCRIÇÃO:	REVITALIZAÇÃO DA RUA JAMARI (PT 02)	FONTE	VERSÃO	HORA	MES
	LOCAL:	Município de Rolim de Moura	SICRO NOVO	2025/10	-	-
	CLIENTE:	Prefeitura Municipal de Rolim de Moura	SINAPI	2025/12 SEM DESONERAÇÃO	118,72%	72,48%
			Composições Próprias	PRÓPRIA	0,00%	0,00%

ITEM	CÓDIGO	DESCRIÇÃO	UNID	QUANTIDADE DO SERVIÇO	COEFICIENTE DO INSUMO	QUANTIDADE TOTAL
[Material]	00007725	TUBO DE CONCRETO ARMADO PARA AGUAS PLUVIAIS, CLASSE PA-1, COM ENCAIXE PONTA E BOLSA, DIAMETRO NOMINAL DE = 600 MM	M			
3.10	92212	TUBO DE CONCRETO PARA REDES COLETORAS DE ÁGUAS PLUVIAIS, DIÂMETRO DE 600 MM, JUNTA RÍGIDA, INSTALADO EM LOCAL COM BAIXO NÍVEL DE INTERFERÊNCIAS - FORNECIMENTO E ASSENTAMENTO. AF_03/2024	M	104,00	1,03000000	107,12000000
4.10	92212	TUBO DE CONCRETO PARA REDES COLETORAS DE ÁGUAS PLUVIAIS, DIÂMETRO DE 600 MM, JUNTA RÍGIDA, INSTALADO EM LOCAL COM BAIXO NÍVEL DE INTERFERÊNCIAS - FORNECIMENTO E ASSENTAMENTO. AF_03/2024	M	73,00	1,03000000	75,19000000
5.10	92212	TUBO DE CONCRETO PARA REDES COLETORAS DE ÁGUAS PLUVIAIS, DIÂMETRO DE 600 MM, JUNTA RÍGIDA, INSTALADO EM LOCAL COM BAIXO NÍVEL DE INTERFERÊNCIAS - FORNECIMENTO E ASSENTAMENTO. AF_03/2024	M	74,00	1,03000000	76,22000000
6.8	92212	TUBO DE CONCRETO PARA REDES COLETORAS DE ÁGUAS PLUVIAIS, DIÂMETRO DE 600 MM, JUNTA RÍGIDA, INSTALADO EM LOCAL COM BAIXO NÍVEL DE INTERFERÊNCIAS - FORNECIMENTO E ASSENTAMENTO. AF_03/2024	M	97,00	1,03000000	99,91000000
7.10	92212	TUBO DE CONCRETO PARA REDES COLETORAS DE ÁGUAS PLUVIAIS, DIÂMETRO DE 600 MM, JUNTA RÍGIDA, INSTALADO EM LOCAL COM BAIXO NÍVEL DE INTERFERÊNCIAS - FORNECIMENTO E ASSENTAMENTO. AF_03/2024	M	84,00	1,03000000	86,52000000
8.8	92212	TUBO DE CONCRETO PARA REDES COLETORAS DE ÁGUAS PLUVIAIS, DIÂMETRO DE 600 MM, JUNTA RÍGIDA, INSTALADO EM LOCAL COM BAIXO NÍVEL DE INTERFERÊNCIAS - FORNECIMENTO E ASSENTAMENTO. AF_03/2024	M	38,00	1,03000000	39,14000000
9.10	92212	TUBO DE CONCRETO PARA REDES COLETORAS DE ÁGUAS PLUVIAIS, DIÂMETRO DE 600 MM, JUNTA RÍGIDA, INSTALADO EM LOCAL COM BAIXO NÍVEL DE INTERFERÊNCIAS - FORNECIMENTO E ASSENTAMENTO. AF_03/2024	M	96,00	1,03000000	98,88000000
TOTAL:						582,98000000
[Equipamento]	E9689	Usina de asfalto a quente gravimétrica com capacidade de 100/140 t/h - 260 kW (PRODUTIVO)	CHP			
3.19	4011463	Concreto asfáltico - faixa C-12,5 - areia e brita comerciais	t	203,52	0,01004	2,04337
4.18	4011463	Concreto asfáltico - faixa C-12,5 - areia e brita comerciais	t	199,68	0,01004	2,00482
5.17	4011463	Concreto asfáltico - faixa C-12,5 - areia e brita comerciais	t	201,12	0,01004	2,01928
6.16	4011463	Concreto asfáltico - faixa C-12,5 - areia e brita comerciais	t	200,83	0,01004	2,01637
7.18	4011463	Concreto asfáltico - faixa C-12,5 - areia e brita comerciais	t	134,40	0,01004	1,34940
8.16	4011463	Concreto asfáltico - faixa C-12,5 - areia e brita comerciais	t	164,16	0,01004	1,64819
9.18	4011463	Concreto asfáltico - faixa C-12,5 - areia e brita comerciais	t	168,00	0,01004	1,68675
TOTAL:						12,76817
[Equipamento]	00013726	VASSOURA MECANICA REBOCAVEL COM ESCOVA CILINDRICA LARGURA UTIL DE VARRIMENTO = 2,44M	UN			
3.32	96158	MINICARREGADEIRA SOBRE RODAS POTENCIA 47HP CAPACIDADE OPERACAO 646 KG, COM VASSOURA MECÂNICA ACOPLADA - CHP DIURNO. AF_03/2017	CHP	2,00	0,00014080	0,00028160
4.32	96158	MINICARREGADEIRA SOBRE RODAS POTENCIA 47HP CAPACIDADE OPERACAO 646 KG, COM VASSOURA MECÂNICA ACOPLADA - CHP DIURNO. AF_03/2017	CHP	2,00	0,00014080	0,00028160
5.30	96158	MINICARREGADEIRA SOBRE RODAS POTENCIA 47HP CAPACIDADE OPERACAO 646 KG, COM VASSOURA MECÂNICA ACOPLADA - CHP DIURNO. AF_03/2017	CHP	2,00	0,00014080	0,00028160
6.29	96158	MINICARREGADEIRA SOBRE RODAS POTENCIA 47HP CAPACIDADE OPERACAO 646 KG, COM VASSOURA MECÂNICA ACOPLADA - CHP DIURNO. AF_03/2017	CHP	2,00	0,00014080	0,00028160
7.31	96158	MINICARREGADEIRA SOBRE RODAS POTENCIA 47HP CAPACIDADE OPERACAO 646 KG, COM VASSOURA MECÂNICA ACOPLADA - CHP DIURNO. AF_03/2017	CHP	2,00	0,00014080	0,00028160
8.29	96158	MINICARREGADEIRA SOBRE RODAS POTENCIA 47HP CAPACIDADE OPERACAO 646 KG, COM VASSOURA MECÂNICA ACOPLADA - CHP DIURNO. AF_03/2017	CHP	2,00	0,00014080	0,00028160
9.32	96158	MINICARREGADEIRA SOBRE RODAS POTENCIA 47HP CAPACIDADE OPERACAO 646 KG, COM VASSOURA MECÂNICA ACOPLADA - CHP DIURNO. AF_03/2017	CHP	2,00	0,00014080	0,00028160
TOTAL:						0,00197120
[Equipamento]	00013896	VIBRADOR DE IMERSAO, DIAMETRO DA PONTEIRA DE *45* MM, COM MOTOR ELETRICO TRIFASICO DE 2 HP (2 CV)	UN			
3.12	COMP-VL-RJ-001	BOCA DE LOBO P/ TUBO DN: 600 MM COM ENTRADA D'ÁGUA	UN	4,00	0,00032344	0,00129375
3.13	COMP-49620117	CAIXA DE LIGAÇÃO E PASSAGEM C/ ENTRADA D'ÁGUA DN: 600/800 MM	UN	1,00	0,00041290	0,00041290
4.11	COMP-VL-RJ-001	BOCA DE LOBO P/ TUBO DN: 600 MM COM ENTRADA D'ÁGUA	UN	2,00	0,00032344	0,00064687
5.11	COMP-VL-RJ-001	BOCA DE LOBO P/ TUBO DN: 600 MM COM ENTRADA D'ÁGUA	UN	3,00	0,00032344	0,00097031
6.9	COMP-VL-RJ-001	BOCA DE LOBO P/ TUBO DN: 600 MM COM ENTRADA D'ÁGUA	UN	1,00	0,00032344	0,00032344
7.11	COMP-VL-RJ-001	BOCA DE LOBO P/ TUBO DN: 600 MM COM ENTRADA D'ÁGUA	UN	3,00	0,00032344	0,00097031
8.9	COMP-VL-RJ-001	BOCA DE LOBO P/ TUBO DN: 600 MM COM ENTRADA D'ÁGUA	UN	2,00	0,00032344	0,00064687
9.11	COMP-VL-RJ-001	BOCA DE LOBO P/ TUBO DN: 600 MM COM ENTRADA D'ÁGUA	UN	3,00	0,00032344	0,00097031


	DETALHAMENTO DOS QUANTITATIVOS						
	OBRA:	REVITALIZAÇÃO DA RUA JAMARI (PT 02)	DATA : 12/08/2025		BDI : 23,38%		
	DESCRIÇÃO:	REVITALIZAÇÃO DA RUA JAMARI (PT 02)	FONTE	VERSÃO	HORA	MES	
	LOCAL:	Município de Rolim de Moura	SICRO NOVO	2025/10	-	-	
	CLIENTE:	Prefeitura Municipal de Rolim de Moura	SINAPI	2025/12 SEM DESONERAÇÃO	118,72%	72,48%	
			Composições Próprias	PRÓPRIA	0,00%	0,00%	

ITEM	CÓDIGO	DESCRIÇÃO	UNID	QUANTIDADE DO SERVIÇO	COEFICIENTE DO INSUMO	QUANTIDADE TOTAL
------	--------	-----------	------	-----------------------	-----------------------	------------------

TOTAL: 0,00623477

[Equipamento]	E9545	Vibroacabadora de asfalto sobre esteiras - 97 kW (PRODUTIVO)	CHP			
3.19	4011463	Concreto asfáltico - faixa C-12,5 - areia e brita comerciais	t	203,52	0,01004	2,04337
4.18	4011463	Concreto asfáltico - faixa C-12,5 - areia e brita comerciais	t	199,68	0,01004	2,00482
5.17	4011463	Concreto asfáltico - faixa C-12,5 - areia e brita comerciais	t	201,12	0,01004	2,01928
6.16	4011463	Concreto asfáltico - faixa C-12,5 - areia e brita comerciais	t	200,83	0,01004	2,01637
7.18	4011463	Concreto asfáltico - faixa C-12,5 - areia e brita comerciais	t	134,40	0,01004	1,34940
8.16	4011463	Concreto asfáltico - faixa C-12,5 - areia e brita comerciais	t	164,16	0,01004	1,64819
9.18	4011463	Concreto asfáltico - faixa C-12,5 - areia e brita comerciais	t	168,00	0,01004	1,68675
					TOTAL:	12,76817

[Material]	00020213	VIGA APARELHADA *6 X 12* CM, EM MACARANDUBA/MASSARANDUBA, ANGELIM OU EQUIVALENTE DA REGIAO	M			
2.2	CPVL - 001	ALMOXARIFADO PROVISÓRIO EM MADEIRA	UN	1,00	14,84562400	14,84562400
					TOTAL:	14,84562400

		ORÇAMENTO - CURVA ABC DE SERVIÇOS													
		OBRA:	REVITALIZAÇÃO DA RUA JAMARI (PT 02)					DATA :		12/08/2025		BDI :		23,38%	
		DESCRIÇÃO:	REVITALIZAÇÃO DA RUA JAMARI (PT 02)					FORTE		VERSÃO		HORA		MES	
		LOCAL:	Município de Rolim de Moura					SICRO NOVO		2025/10		-		-	
		CLIENTE:	Prefeitura Municipal de Rolim de Moura					SINAPI Composições Próprias		2025/12 SEM DESONERAÇÃO PRÓPRIA		118,72% 0,00%		72,48% 0,00%	
CÓDIGO	DESCRIÇÃO	FONTE	TIPO	UNIDADE	QUANTIDADE	PREÇO UNITÁRIO	PREÇO TOTAL	%	ACUMUL. %	CL					
4011463	Concreto asfáltico - faixa C-12,5 - areia e brita comerciais	SICRO	Serviço	t	1.271,71	R\$ 276,45	R\$ 351.564,23	17,20%	17,20%	A					
94991	EXECUÇÃO DE PASSEIO (CALÇADA) OU PISO DE CONCRETO COM CONCRETO MOLDADO IN LOCO, USINADO C20, ACABAMENTO CONVENCIONAL, NÃO ARMADO. AF_08/2022	SINAPI	Serviço	M3	232,96	R\$ 1.405,67	R\$ 327.464,88	16,02%	33,23%	A					
INS-BINÔMIO 02	INSUMO ASFÁLTICO - CAP 50/70 (NOV/2025)	Composiçãoe	Material	T	34,17	R\$ 6.756,53	R\$ 230.870,63	11,30%	44,52%	A					
92212	TUBO DE CONCRETO PARA REDES COLETORAS DE ÁGUAS PLUVIAIS, DIÂMETRO DE 600 MM, JUNTA RÍGIDA, INSTALADO EM LOCAL COM BAIXO NÍVEL DE INTERFERÊNCIAS - FORNECIMENTO E ASSENTAMENTO. AF_03/2024	SINAPI	Serviço	M	566,00	R\$ 341,85	R\$ 193.487,10	9,47%	53,99%	B					
INS-BINÔMIO 01	INSUMO ASFÁLTICO - CM 30 (NOV/2025)	Composiçãoe	Material	T	15,89	R\$ 10.350,09	R\$ 164.462,93	8,05%	62,04%	B					
104658	PISO PODOTÁTIL DE ALERTA OU DIRECIONAL, DE CONCRETO, ASSENTADO SOBRE ARGAMASSA. AF_03/2024	SINAPI	Serviço	M2	411,00	R\$ 257,69	R\$ 105.910,59	5,18%	67,22%	B					
COM-48500129	ADMINISTRAÇÃO E CONTROLE (ENGENHEIRO CIVIL MESTRE DE OBRAS E TOPOGRAFO)	Composiçãoe	Serviço	MÊS	5,00	R\$ 20.282,29	R\$ 101.411,45	4,96%	72,18%	B					
COMP-VL-RJ-001	BOCA DE LOBO P/ TUBO DN: 600 MM COM ENTRADA D'ÁGUA	Composiçãoe	Serviço	UN	18,00	R\$ 4.435,36	R\$ 79.836,48	3,91%	76,09%	B					
2003943	Meio-fio de concreto - MFC 03 moldado no local com extrusora e concreto usinado - areia e brita comerciais	SICRO	Serviço	m	1.456,80	R\$ 42,46	R\$ 61.855,73	3,03%	79,12%	B					
104796	DEMOLIÇÃO DE GUIAS, SARJETAS OU SARJETÕES, DE FORMA MECANIZADA, SEM REAPROVEITAMENTO. AF_09/2023	SINAPI	Serviço	M	2.673,80	R\$ 19,06	R\$ 50.962,63	2,49%	81,61%	C					
2003947	Meio-fio de concreto - MFC 05 moldado no local com extrusora e concreto usinado - areia e brita comerciais	SICRO	Serviço	m	1.323,60	R\$ 33,41	R\$ 44.221,48	2,16%	83,77%	C					
95879	TRANSPORTE COM CAMINHÃO BASCULANTE DE 14 M³, EM VIA URBANA PAVIMENTADA, DMT ATÉ 30 KM (UNIDADE: TXKM). AF_07/2020	SINAPI	Serviço	TXKM	22.254,93	R\$ 1,91	R\$ 42.506,92	2,08%	85,85%	C					
94316	ATERRO MECANIZADO DE VALA COM RETROESCAVADEIRA (CAPACIDADE DA CAÇAMBA DA RETRO: 0,26 M³ / POTÊNCIA: 88 HP), LARGURA ATÉ 1,5 M, PROFUNDIDADE ATÉ 1,5 M, COM SOLO ARGILLO-ARENOSO. AF_08/2023	SINAPI	Serviço	M3	445,57	R\$ 91,63	R\$ 40.827,58	2,00%	87,85%	C					
INS-BINÔMIO 03	INSUMO ASFÁLTICO - EAI; EMULSÃO ASFALTICA DE IMPRIMAÇÃO (NOV/2025)	Composiçãoe	Material	T	5,96	R\$ 5.117,12	R\$ 30.498,04	1,49%	89,34%	C					
95876	TRANSPORTE COM CAMINHÃO BASCULANTE DE 14 M³, EM VIA URBANA PAVIMENTADA, DMT ATÉ 30 KM (UNIDADE: M3XKM). AF_07/2020	SINAPI	Serviço	M3XKM	8.048,83	R\$ 2,83	R\$ 22.778,19	1,11%	90,46%	C					
5213863	Suporte metálico galvanizado para placa de advertência ou regulamentação - lado ou diâmetro de 0,60 m - fornecimento e implantação	SICRO	Serviço	un	36,00	R\$ 589,24	R\$ 21.212,64	1,04%	91,50%	C					
102303	ESCAVAÇÃO MECANIZADA DE VALA COM PROF. ATÉ 1,5 M (MÉDIA MONTANTE E JUSANTE/UMA COMPOSIÇÃO POR TRECHO), RETROESCAV. (0,26 M3), LARG. DE 0,8 M A 1,5 M, EM SOLO MOLE, LÓCAIS COM BAIXO NÍVEL DE INTERFERÊNCIA. AF_09/2024	SINAPI	Serviço	M3	1.342,29	R\$ 14,15	R\$ 18.993,40	0,93%	92,43%	C					
102508	PINTURA DE FAIXA DE PEDESTRE OU ZEBRADA COM TINTA EPÓXI, E = 30 CM, APLICAÇÃO MANUAL. AF_05/2021	SINAPI	Serviço	M2	290,24	R\$ 61,37	R\$ 17.812,03	0,87%	93,30%	C					
101623	PREPARO DE FUNDO DE VALA COM LARGURA MENOR QUE 1,5 M, COM CAMADA DE BRITA, LANÇAMENTO MECANIZADO. AF_08/2020	SINAPI	Serviço	M3	28,30	R\$ 550,26	R\$ 15.572,36	0,76%	94,06%	C					

ORÇAMENTO - CURVA ABC DE SERVIÇOS

OBRA:

REVITALIZAÇÃO DA RUA JAMARI (PT 02)

DESCRIÇÃO:

REVITALIZAÇÃO DA RUA JAMARI (PT 02)

LOCAL:

Município de Rolim de Moura

CLIENTE:

Prefeitura Municipal de Rolim de Moura

DATA :

12/08/2025

BDI :

23,38%

FONTE

VERSÃO

HORA

MES

SICRO NOVO

2025/10

-

-

SINAPI

2025/12 SEM DESONERAÇÃO

118,72%

72,48%


Composições Próprias

PRÓPRIA

0,00%

0,00%


CÓDIGO	DESCRIÇÃO	FONTE	TIPO	UNIDADE	QUANTIDADE	PREÇO UNITÁRIO	PREÇO TOTAL	%	ACUMUL. %	CL
93369	REATERRO MECANIZADO DE VALA COM ESCAVADEIRA HIDRÁULICA (CAPACIDADE DA CAÇAMBA: 0,8 M³/POTÊNCIA: 111 HP), LARGURA 1,5 A 2,5 M, PROFUNDIDADE 1,5 A 3,0 M, COM SOLO (SEM SUBSTITUIÇÃO) DE 1ª CATEGORIA, COM COMPACTADOR DE SOLOS DE PERCUSSÃO. AF_08/2023	SINAPI	Serviço	M3	623,37	R\$ 23,32	R\$ 14.536,99	0,71%	94,77%	C
5213464	Placa de advertência em aço, lado de 0,60 m - película retrorrefletiva tipo I + SI - fornecimento e implantação	SICRO	Serviço	un	32,00	R\$ 366,81	R\$ 11.737,92	0,57%	95,34%	C
4011352	Imprimação com emulsão asfáltica	SICRO	Serviço	m²	13.247,00	R\$ 0,88	R\$ 11.657,36	0,57%	95,91%	C
100983	CARGA, MANOBRA E DESCARGA DE ENTULHO EM CAMINHÃO BASCULANTE 14 M³ - CARGA COM ESCAVADEIRA HIDRÁULICA (CAÇAMBA DE 0,80 M³ / 111 HP) E DESCARGA LIVRE (UNIDADE: M3). AF_07/2020	SINAPI	Serviço	M3	956,92	R\$ 11,87	R\$ 11.358,64	0,56%	96,47%	C
CPVL - 001	ALMOXARIFADO PROVISÓRIO EM MADEIRA	Composiçãoe	Serviço	UN	1,00	R\$ 10.919,92	R\$ 10.919,92	0,53%	97,01%	C
97636	DEMOLIÇÃO PARCIAL DE PAVIMENTO ASFÁLTICO, DE FORMA MECANIZADA, SEM REAPROVEITAMENTO. AF_09/2023	SINAPI	Serviço	M2	342,03	R\$ 29,86	R\$ 10.213,02	0,50%	97,50%	C
4011353	Pintura de ligação	SICRO	Serviço	m²	13.247,00	R\$ 0,60	R\$ 7.948,20	0,39%	97,89%	C
1619006	Demolição mecânica de concreto simples com escavadeira hidráulica	SICRO	Serviço	m³	128,72	R\$ 53,86	R\$ 6.932,86	0,34%	98,23%	C
102498	PINTURA DE MEIO-FIO COM TINTA BRANCA A BASE DE CAL (CAIAÇÃO). AF_05/2021	SINAPI	Serviço	M	2.780,40	R\$ 2,36	R\$ 6.561,74	0,32%	98,55%	C
COMP-49620117	CAIXA DE LIGAÇÃO E PASSAGEM C/ ENTRADA D'ÁGUA DN: 600/800 MM	Composiçãoe	Serviço	UN	1,00	R\$ 5.380,45	R\$ 5.380,45	0,26%	98,82%	C
92214	TUBO DE CONCRETO PARA REDES COLETORAS DE ÁGUAS PLUVIAIS, DIÂMETRO DE 800 MM, JUNTA RÍGIDA, INSTALADO EM LOCAL COM BAIXO NÍVEL DE INTERFERÊNCIAS - FORNECIMENTO E ASSENTAMENTO. AF_03/2024	SINAPI	Serviço	M	8,00	R\$ 549,34	R\$ 4.394,72	0,22%	99,03%	C
103689	FORNECIMENTO E INSTALAÇÃO DE PLACA DE OBRA COM CHAPA GALVANIZADA E ESTRUTURA DE MADEIRA. AF_03/2022_PS	SINAPI	Serviço	M2	6,48	R\$ 576,07	R\$ 3.732,93	0,18%	99,22%	C
102512	PINTURA DE EIXO VIÁRIO SOBRE ASFALTO COM TINTA RETRORREFLETIVA A BASE DE RESINA ACRÍLICA COM MICROESFERAS DE VIDRO, E = 10 CM, APLICAÇÃO MECÂNICA COM DEMARCADORA AUTOPROPELIDA. AF_05/2021	SINAPI	Serviço	M	381,29	R\$ 9,15	R\$ 3.488,80	0,17%	99,39%	C
98526	REMOÇÃO DE RAÍZES REMANESCENTES DE TRONCO DE ÁRVORE COM DIÂMETRO MAIOR OU IGUAL A 0,20 M E MENOR QUE 0,40 M. AF_03/2024	SINAPI	Serviço	UN	19,00	R\$ 175,61	R\$ 3.336,59	0,16%	99,55%	C
00041622	TAMPA DE CONCRETO ARMADO PARA POCO, COM FURO E TAMPINHA, D = *1,35* M, E = 0,05 M	SINAPI	Material	UN	8,00	R\$ 364,24	R\$ 2.913,92	0,14%	99,69%	C
96158	MINICARREGADEIRA SOBRE RODAS POTENCIA 47HP CAPACIDADE OPERACAO 646 KG, COM VASSOURA MECÂNICA ACOPLADA - CHP DIURNO. AF_03/2017	SINAPI	Equipamento	CHP	14,00	R\$ 196,64	R\$ 2.752,96	0,13%	99,83%	C
98529	CORTE RASO E RECORTE DE ÁRVORE COM DIÂMETRO DE TRONCO MAIOR OU IGUAL A 0,20 M E MENOR QUE 0,40 M. AF_03/2024	SINAPI	Serviço	UN	19,00	R\$ 111,12	R\$ 2.111,28	0,10%	99,93%	C
5213444	Placa de regulamentação em aço, R1 lado 0,248 m - película retrorrefletiva tipo I + SI - fornecimento e implantação	SICRO	Serviço	un	2,00	R\$ 366,85	R\$ 733,70	0,04%	99,97%	C
5213456	Placa de regulamentação em fibra, R1 lado 0,248 m - película retrorrefletiva tipo I + SI - fornecimento e implantação	SICRO	Serviço	un	2,00	R\$ 352,51	R\$ 705,02	0,03%	100,00%	C


ORÇAMENTO - CURVA ABC DE SERVIÇOS					
	OBRA:	REVITALIZAÇÃO DA RUA JAMARI (PT 02)	DATA :	12/08/2025	BDI : 23,38%
	DESCRIÇÃO:	REVITALIZAÇÃO DA RUA JAMARI (PT 02)	FONTE	VERSÃO	HORA MES
	LOCAL:	Município de Rolim de Moura	SICRO NOVO	2025/10	- -
	CLIENTE:	Prefeitura Municipal de Rolim de Moura	SINAPI Composições Próprias	2025/12 SEM DESONERAÇÃO PRÓPRIA	118,72% 72,48% 0,00% 0,00%


Subtotal até 100,00%%R\$ 2.043.666,31


OutrosR\$ 0,00


Valor total do OrçamentoR\$ 2.043.666,31


	ORÇAMENTO - CURVA ABC DE INSUMOS										
	OBRA:	REVITALIZAÇÃO DA RUA JAMARI (PT 02)					DATA : 12/08/2025		BDI : 23,38%		
	DESCRIÇÃO:	REVITALIZAÇÃO DA RUA JAMARI (PT 02)					FORTE	VERSÃO	HORA	MES	
	LOCAL:	Município de Rolim de Moura					SICRO NOVO	2025/10	-	-	
	CLIENTE:	Prefeitura Municipal de Rolim de Moura					SINAPI Composições Próprias	2025/12 SEM DESONERAÇÃO PRÓPRIA	118,72% 0,00%	72,48% 0,00%	
CÓDIGO	DESCRIÇÃO	FONTE	TIPO	UNIDADE	QUANTIDADE	PREÇO UNITÁRIO	PREÇO TOTAL	%	ACUMUL. %	CL	
00034492	CONCRETO USINADO BOMBEAVEL, CLASSE DE RESISTENCIA C20, COM BRITA 0 E 1, SLUMP = 100 +/- 20 MM, EXCLUI SERVICO DE BOMBEAMENTO (NBR 8953)	SINAPI	Material	M3	286,89	R\$ 822,50	R\$ 235.967,22	14,03%	11,55%	A	
INS-BINÔMIO 02	INSUMO ASFÁLTICO - CAP 50/70 (NOV/2025)	Composiçãoe	Material	T	34,17	R\$ 5.875,24	R\$ 200.756,95	11,94%	25,97%	A	
INS-BINÔMIO 01	INSUMO ASFÁLTICO - CM 30 (NOV/2025)	Composiçãoe	Material	T	15,89	R\$ 9.000,08	R\$ 143.011,27	8,50%	34,48%	A	
00007725	TUBO DE CONCRETO ARMADO PARA AGUAS PLUVIAIS, CLASSE PA-1, COM ENCAIXE PONTA E BOLSA, DIAMETRO NOMINAL DE = 600 MM	SINAPI	Material	M	582,98	R\$ 211,00	R\$ 123.008,78	7,32%	41,79%	A	
M1135	Pó de pedra	SICRO	Material	m³	427,69	R\$ 147,37	R\$ 63.028,50	3,75%	45,54%	A	
M1941	Óleo tipo A1	SICRO	Material	l	10.173,68	R\$ 6,17	R\$ 62.771,61	3,73%	49,27%	A	
00036178	PISO TATIL / PODOTATIL, LADRILHO HIDRAULICO/CONCRETO, *40 X 40* CM, E= 2,5* CM, PADRAO TATIL ALERTA OU DIRECIONAL, COR NATURAL	SINAPI	Material	UN	2.645,81	R\$ 21,02	R\$ 55.614,98	3,31%	52,58%	B	
00004221	OLEO DIESEL COMBUSTIVEL COMUM METROPOLITANO S-10 OU S-500	SINAPI	Material	L	6.899,77	R\$ 6,42	R\$ 44.296,52	2,63%	55,21%	B	
00002706	ENGENHEIRO CIVIL DE OBRA JUNIOR (HORISTA)	SINAPI	Mão de Obra	H	334,87	R\$ 128,27	R\$ 42.953,88	2,55%	57,77%	B	
00006111	SERVENTE DE OBRAS (HORISTA)	SINAPI	Mão de Obra	H	2.243,96	R\$ 18,98	R\$ 42.590,33	2,53%	60,30%	B	
M1103	Pedrisco	SICRO	Material	m³	188,09	R\$ 190,78	R\$ 35.883,03	2,13%	62,44%	B	
M0424	Cimento Portland CP II - 32 - saco	SICRO	Material	kg	29.455,70	R\$ 1,03	R\$ 30.339,37	1,80%	64,24%	B	
00040819	MESTRE DE OBRAS (MENSALISTA)	SINAPI	Mão de Obra	MES	5,08	R\$ 5.719,73	R\$ 29.055,37	1,73%	65,97%	B	
00004750	PEDREIRO (HORISTA)	SINAPI	Mão de Obra	H	1.191,74	R\$ 23,31	R\$ 27.779,42	1,65%	67,62%	B	
INS-BINÔMIO 03	INSUMO ASFÁLTICO - EAI; EMULSÃO ASFALTICA DE IMPRIMAÇÃO (NOV/2025)	Composiçãoe	Material	T	5,96	R\$ 4.449,67	R\$ 26.520,03	1,58%	69,20%	B	
E9689	Usina de asfalto a quente gravimétrica com capacidade de 100/140 t/h - 260 kW (PRODUTIVO)	SICRO	Equipamento	CHP	12,77	R\$ 1.881,89	R\$ 24.028,30	1,43%	70,63%	B	
00006079	ARGILA, ARGILA VERMELHA OU ARGILA ARENOSA (RETIRADA NA JAZIDA, SEM TRANSPORTE)	SINAPI	Material	M3	618,85	R\$ 38,76	R\$ 23.986,71	1,43%	72,05%	B	
M0005	Brita 0	SICRO	Material	m³	114,49	R\$ 201,61	R\$ 23.082,74	1,37%	73,42%	B	
00037370	ALIMENTACAO - HORISTA (COLETADO CAIXA - ENCARGOS COMPLEMENTARES)	SINAPI	Encargos	H	6.119,31	R\$ 3,44	R\$ 21.050,44	1,25%	74,68%	B	
00010685	ESCAVADEIRA HIDRAULICA SOBRE ESTEIRAS, CACAMBA 0,80M3, PESO OPERACIONAL 17T, POTENCIA BRUTA 111HP	SINAPI	Equipamento	UN	0,0215713979256	R\$ 882.500,00	R\$ 19.036,76	1,13%	75,81%	B	
E9600	Caminhão betoneira com capacidade de 8 m³ - 236 kW (PRODUTIVO)	SICRO	Equipamento	CHP	45,99	R\$ 388,90	R\$ 17.885,53	1,06%	76,87%	B	
00001379	CIMENTO PORTLAND COMPOSTO CP II-32	SINAPI	Material	KG	13.448,00	R\$ 1,20	R\$ 16.137,60	0,96%	77,83%	B	
00037762	CAVALO MECANICO TRACAO 4X2, PESO BRUTO TOTAL 16000 KG, CAPACIDADE MAXIMA DE TRACAO *36000* KG, DISTANCIA ENTRE EIXOS *3,56* M, POTENCIA *286* CV (INCLUI CABINE E CHASSI, NAO INCLUI SEMIRREBOQUE)	SINAPI	Equipamento	UN	0,021744753327	R\$ 739.895,96	R\$ 16.088,86	0,96%	78,79%	B	
M0191	Brita 1	SICRO	Material	m³	80,29	R\$ 189,11	R\$ 15.183,09	0,90%	79,69%	B	

		ORÇAMENTO - CURVA ABC DE INSUMOS													
		OBRA:	REVITALIZAÇÃO DA RUA JAMARI (PT 02)					DATA :		12/08/2025		BDI :		23,38%	
		DESCRIÇÃO:	REVITALIZAÇÃO DA RUA JAMARI (PT 02)					FORTE		VERSÃO		HORA		MES	
		LOCAL:	Município de Rolim de Moura					SICRO NOVO		2025/10		-		-	
		CLIENTE:	Prefeitura Municipal de Rolim de Moura					SINAPI Composições Próprias		2025/12 SEM DESONERAÇÃO PROPRIA		118,72% 0,00%		72,48% 0,00%	
CÓDIGO	DESCRIÇÃO	FONTE	TIPO	UNIDADE	QUANTIDADE	PREÇO UNITÁRIO	PREÇO TOTAL	%	ACUMUL. %	CL					
M0344	Cal hidratada - a granel	SICRO	Material	kg	18.393,50	R\$ 0,77	R\$ 14.163,00	0,84%	80,53%	C					
M0787	Suporte em aço-carbono galvanizado tipo perfil C para placa de sinalização	SICRO	Material	kg	457,81	R\$ 29,86	R\$ 13.670,27	0,81%	81,35%	C					
00034570	BLOCO DE CONCRETO ESTRUTURAL 14 X 19 X 39 CM, FBK 14 MPA (NBR 6136)	SINAPI	Material	UN	1.628,57	R\$ 7,57	R\$ 12.328,27	0,73%	82,08%	C					
E9579	Caminhão basculante com capacidade de 10 m³ - 210 kW (PRODUTIVO)	SICRO	Equipamento	CHP	39,09	R\$ 313,64	R\$ 12.260,59	0,73%	82,81%	C					
00004234	OPERADOR DE ESCAVADEIRA (HORISTA)	SINAPI	Mão de Obra	H	431,52	R\$ 26,55	R\$ 11.456,86	0,68%	83,49%	C					
P9824	Servente	SICRO	Mão de Obra	h	469,40	R\$ 23,44	R\$ 11.002,73	0,65%	84,14%	C					
00001213	CARPINTEIRO DE FORMAS PARA CONCRETO (HORISTA)	SINAPI	Mão de Obra	H	454,49	R\$ 23,31	R\$ 10.594,23	0,63%	84,77%	C					
E9558	Tanque de estocagem de asfalto com capacidade de 30.000 l (PRODUTIVO)	SICRO	Equipamento	CHP	68,71	R\$ 142,11	R\$ 9.764,63	0,58%	85,36%	C					
M0082	Areia média lavada	SICRO	Material	m³	68,34	R\$ 133,49	R\$ 9.123,27	0,54%	85,90%	C					
00036531	RETROESCAVADEIRA SOBRE RODAS COM CARREGADEIRA, TRACAO 4 X 4, POTENCIA LIQUIDA 88 HP, PESO OPERACIONAL MINIMO DE 6674 KG, CAPACIDADE DA CARREGADEIRA DE 1,00 M3 E DA RETROESCAVADEIRA MINIMA DE 0,26 M3, PROFUNDIDADE DE ESCAVACAO MAXIMA DE 4,37 M	SINAPI	Equipamento	UN	0,019463439158 594	R\$ 466.463,38	R\$ 9.078,98	0,54%	86,44%	C					
00004720	PEDRA BRITADA N. 0, OU PEDRISCO (4,8 A 9,5 MM) POSTO PEDREIRA/FORNECEDOR, SEM FRETE	SINAPI	Material	M3	31,13	R\$ 283,44	R\$ 8.823,49	0,52%	86,96%	C					
00037372	EXAMES - HORISTA (COLETADO CAIXA - ENCARGOS COMPLEMENTARES)	SINAPI	Encargos	H	6.119,31	R\$ 1,43	R\$ 8.750,62	0,52%	87,48%	C					
00004257	OPERADOR DE MARTELETE OU MARTELETEIRO (HORISTA)	SINAPI	Mão de Obra	H	417,88	R\$ 20,47	R\$ 8.554,06	0,51%	87,99%	C					
00007304	TINTA EPOXI BASE AGUA PREMIUM, BRANCA	SINAPI	Material	L	93,46	R\$ 84,57	R\$ 7.903,68	0,47%	88,46%	C					
00037743	SEMI-REBOQUE COM DOIS EIXOS EM TANDEM TIPO BASCULANTE COM CACAMBA METALICA 14 M3 (INCLUI MONTAGEM, NAO INCLUI CAVALO MECANICO)	SINAPI	Equipamento	UN	0,030832348401 3	R\$ 236.779,76	R\$ 7.300,48	0,43%	88,90%	C					
E9509	Caminhão tanque distribuidor de asfalto com capacidade de 6.000 l - 7 kW/136 kW (PRODUTIVO)	SICRO	Equipamento	CHP	21,59	R\$ 337,44	R\$ 7.284,56	0,43%	89,33%	C					
00034353	ARGAMASSA COLANTE AC II	SINAPI	Material	KG	3.542,82	R\$ 2,03	R\$ 7.191,92	0,43%	89,76%	C					
FIC	Fator de Incidencia de Chuva		OUTROS	-	1,00	R\$ 7.166,33	R\$ 7.166,33	0,43%	90,18%	C					
M0192	Brita 2	SICRO	Material	m³	39,40	R\$ 181,70	R\$ 7.159,27	0,43%	90,61%	C					
E9545	Vibroacabadora de asfalto sobre esteiras - 97 kW (PRODUTIVO)	SICRO	Equipamento	CHP	12,77	R\$ 501,81	R\$ 6.407,20	0,38%	90,99%	C					
00020020	MOTORISTA DE CAMINHAO-BASCULANTE (HORISTA)	SINAPI	Mão de Obra	H	222,29	R\$ 27,58	R\$ 6.130,68	0,36%	91,35%	C					
M3229	Película retrorrefletiva tipo I + SI (sinal impresso com película de sobreposição tipo V)	SICRO	Material	m²	12,96	R\$ 448,88	R\$ 5.817,56	0,35%	91,70%	C					
00013803	COMPRESSOR DE AR REBOCAVEL, VAZAO 89 PCM, PRESSAO EFETIVA DE TRABALHO *102* PSI, MOTOR DIESEL, POTENCIA *20* CV	SINAPI	Equipamento	UN	0,043674544388	R\$ 131.850,00	R\$ 5.758,49	0,34%	92,04%	C					
00004783	PINTOR (HORISTA)	SINAPI	Mão de Obra	H	246,27	R\$ 23,31	R\$ 5.740,60	0,34%	92,38%	C					

	ORÇAMENTO - CURVA ABC DE INSUMOS										
	OBRA:	REVITALIZAÇÃO DA RUA JAMARI (PT 02)					DATA : 12/08/2025		BDI : 23,38%		
	DESCRIÇÃO:	REVITALIZAÇÃO DA RUA JAMARI (PT 02)					FORTE	VERSÃO	HORA	MES	
	LOCAL:	Município de Rolim de Moura					SICRO NOVO	2025/10	-	-	
	CLIENTE:	Prefeitura Municipal de Rolim de Moura					SINAPI Composições Próprias	2025/12 SEM DESONERAÇÃO	118,72%	72,48%	
								PROPRIA	0,00%	0,00%	
CÓDIGO	DESCRIÇÃO	FORTE	TIPO	UNIDADE	QUANTIDADE	PREÇO UNITÁRIO	PREÇO TOTAL	%	ACUMUL. %	CL	
00001345	CHAPA/PAINEL DE MADEIRA COMPENSADA PLASTIFICADA (MADEIRITE PLASTIFICADO) PARA FORMA DE CONCRETO, DE 2200 X 1100 MM, E = *17* MM	SINAPI	Material	M2	32,00	R\$ 177,70	R\$ 5.686,40	0,34%	92,72%	C	
E9021	Grupo gerador - 456 kVA (PRODUTIVO)	SICRO	Equipamento	CHP	12,77	R\$ 431,29	R\$ 5.506,79	0,33%	93,05%	C	
00004230	OPERADOR DE MAQUINAS E TRATORES DIVERSOS - TERRAPLANAGEM (HORISTA)	SINAPI	Mão de Obra	H	168,01	R\$ 30,46	R\$ 5.117,60	0,30%	93,35%	C	
00000370	AREIA MEDIA - POSTO JAZIDA/FORNECEDOR (RETIRADO NA JAZIDA, SEM TRANSPORTE)	SINAPI	Material	M3	32,38	R\$ 150,00	R\$ 4.856,40	0,29%	93,64%	C	
M0028	Areia média	SICRO	Material	m³	34,35	R\$ 125,84	R\$ 4.322,46	0,26%	93,90%	C	
E9127	Escavadeira hidráulica com martelo hidráulico de 520 kg - 75 kW (PRODUTIVO)	SICRO	Equipamento	CHP	12,86	R\$ 322,23	R\$ 4.143,60	0,25%	94,15%	C	
E9681	Rolo compactador liso tandem vibratório autopropelido de 10,4 t - 82 kW (PRODUTIVO)	SICRO	Equipamento	CHP	10,47	R\$ 358,14	R\$ 3.749,69	0,22%	94,37%	C	
00004721	PEDRA BRITADA N. 1 (9,5 A 19 MM) POSTO PEDREIRA/FORNECEDOR, SEM FRETE	SINAPI	Material	M3	14,17	R\$ 245,51	R\$ 3.478,87	0,21%	94,58%	C	
00037371	TRANSPORTE - HORISTA (COLETADO CAIXA - ENCARGOS COMPLEMENTARES)	SINAPI	Encargos	H	5.789,31	R\$ 0,60	R\$ 3.473,59	0,21%	94,78%	C	
00040862	ALIMENTACAO - MENSALISTA (COLETADO CAIXA - ENCARGOS COMPLEMENTARES)	SINAPI	Encargos	MES	5,03	R\$ 648,08	R\$ 3.259,84	0,19%	94,98%	C	
E9559	Aquecedor de fluido térmico - 12 kW (PRODUTIVO)	SICRO	Equipamento	CHP	12,77	R\$ 239,65	R\$ 3.059,89	0,18%	95,16%	C	
00043491	EPI - FAMILIA SERVENTE - HORISTA (ENCARGOS COMPLEMENTARES - COLETADO CAIXA)	SINAPI	Encargos	H	2.197,37	R\$ 1,39	R\$ 3.054,35	0,18%	95,34%	C	
E9762	Rolo compactador de pneus autopropelido de 27 t - 85 kW (PRODUTIVO)	SICRO	Equipamento	CHP	9,07	R\$ 333,80	R\$ 3.026,03	0,18%	95,52%	C	
E9584	Carregadeira de pneus com capacidade de 1,72 m³ - 113 kW (PRODUTIVO)	SICRO	Equipamento	CHP	14,07	R\$ 212,59	R\$ 2.991,72	0,18%	95,70%	C	
00007750	TUBO DE CONCRETO ARMADO PARA AGUAS PLUVIAIS, CLASSE PA-1, COM ENCAIXE PONTA E BOLSA, DIAMETRO NOMINAL DE 800 MM	SINAPI	Material	M	8,24	R\$ 351,07	R\$ 2.892,82	0,17%	95,87%	C	
00004509	SARRAFO *2,5 X 10* CM EM PINUS, MISTA OU EQUIVALENTE DA REGIAO - BRUTA	SINAPI	Material	M	748,79	R\$ 3,59	R\$ 2.688,16	0,16%	96,03%	C	
00040331	ASSENTADOR DE MANILHAS (HORISTA)	SINAPI	Mão de Obra	H	194,33	R\$ 13,40	R\$ 2.604,02	0,15%	96,18%	C	
E9600	Caminhão betoneira com capacidade de 8 m³ - 236 kW (IMPRODUTIVO)	SICRO	Equipamento	CHI	21,64	R\$ 120,18	R\$ 2.600,98	0,15%	96,34%	C	
00004813	PLACA DE OBRA (PARA CONSTRUCAO CIVIL) EM CHAPA GALVANIZADA *N. 22*, ADESIVADA, DE *2,4 X 1,2* M (SEM POSTES PARA FIXACAO)	SINAPI	Material	M2	6,48	R\$ 400,00	R\$ 2.592,00	0,15%	96,49%	C	
00041622	TAMPA DE CONCRETO ARMADO PARA POCO, COM FURO E TAMPINHA, D = *1,35* M, E = 0,05 M	SINAPI	Material	UN	8,00	R\$ 295,22	R\$ 2.361,76	0,14%	96,63%	C	
00006212	TABUA *2,5 X 30 CM EM PINUS, MISTA OU EQUIVALENTE DA REGIAO - BRUTA	SINAPI	Material	M	192,94	R\$ 11,75	R\$ 2.267,01	0,13%	96,77%	C	
00043053	ACO CA-25, 6,3 MM OU 8,0 MM, VERGALHAO	SINAPI	Material	KG	239,08	R\$ 9,46	R\$ 2.261,70	0,13%	96,90%	C	
M1367	Chapa fina em aço galvanizado	SICRO	Material	kg	144,13	R\$ 12,09	R\$ 1.742,49	0,10%	97,01%	C	
00004517	SARRAFO *2,5 X 7,5* CM EM PINUS, MISTA OU EQUIVALENTE DA REGIAO - BRUTA	SINAPI	Material	M	675,34	R\$ 2,48	R\$ 1.674,84	0,10%	97,11%	C	
00043489	EPI - FAMILIA PEDREIRO - HORISTA (ENCARGOS COMPLEMENTARES - COLETADO CAIXA)	SINAPI	Encargos	H	1.244,56	R\$ 1,31	R\$ 1.630,37	0,10%	97,20%	C	

	ORÇAMENTO - CURVA ABC DE INSUMOS										
	OBRA:	REVITALIZAÇÃO DA RUA JAMARI (PT 02)					DATA : 12/08/2025		BDI : 23,38%		
	DESCRIÇÃO:	REVITALIZAÇÃO DA RUA JAMARI (PT 02)					FONTE	VERSÃO	HORA	MES	
	LOCAL:	Município de Rolim de Moura					SICRO NOVO	2025/10	-	-	
	CLIENTE:	Prefeitura Municipal de Rolim de Moura					SINAPI Composições Próprias	2025/12 SEM DESONERAÇÃO PRÓPRIA	118,72% 0,00%	72,48% 0,00%	
CÓDIGO	DESCRIÇÃO	FONTE	TIPO	UNIDADE	QUANTIDADE	PREÇO UNITÁRIO	PREÇO TOTAL	%	ACUMUL. %	CL	
E9103	Extrusora para meio-fio de concreto - 10,44 kW (PRODUTIVO)	SICRO	Equipamento	CHP	33,86	R\$ 47,98	R\$ 1.624,63	0,10%	97,30%	C	
00038594	MEIO BLOCO DE CONCRETO ESTRUTURAL 14 X 19 X 34 CM, FBK 14 MPA (NBR 6136)	SINAPI	Material	UN	233,12	R\$ 6,75	R\$ 1.573,55	0,09%	97,39%	C	
00037666	OPERADOR DE BETONEIRA ESTACIONARIA / MISTURADOR (HORISTA)	SINAPI	Mão de Obra	H	74,99	R\$ 19,96	R\$ 1.496,90	0,09%	97,48%	C	
00040863	EXAMES - MENSALISTA (COLETADO CAIXA - ENCARGOS COMPLEMENTARES)	SINAPI	Encargos	MES	5,03	R\$ 270,51	R\$ 1.360,67	0,08%	97,56%	C	
00043488	EPI - FAMILIA OPERADOR ESCAVADEIRA - HORISTA (ENCARGOS COMPLEMENTARES - COLETADO CAIXA)	SINAPI	Encargos	H	1.527,43	R\$ 0,89	R\$ 1.359,42	0,08%	97,64%	C	
00043467	FERRAMENTAS - FAMILIA SERVENTE - HORISTA (ENCARGOS COMPLEMENTARES - COLETADO CAIXA)	SINAPI	Encargos	H	2.197,37	R\$ 0,61	R\$ 1.340,40	0,08%	97,72%	C	
00001106	CAL HIDRATADA CH-I PARA ARGAMASSAS	SINAPI	Material	KG	878,50	R\$ 1,50	R\$ 1.317,74	0,08%	97,80%	C	
00005068	PREGO DE ACO POLIDO COM CABECA 17 X 21 (2 X 11)	SINAPI	Material	KG	69,75	R\$ 18,31	R\$ 1.277,09	0,08%	97,88%	C	
00038600	CANALETA DE CONCRETO ESTRUTURAL 14 X 19 X 39 CM, FBK 14 MPA (NBR 6136)	SINAPI	Material	UN	154,87	R\$ 8,14	R\$ 1.260,63	0,07%	97,95%	C	
00004222	GASOLINA COMUM	SINAPI	Material	L	183,46	R\$ 6,83	R\$ 1.253,02	0,07%	98,03%	C	
00043499	EPI - FAMILIA ENCARREGADO GERAL - MENSALISTA (ENCARGOS COMPLEMENTARES - COLETADO CAIXA)	SINAPI	Encargos	MES	5,00	R\$ 241,99	R\$ 1.209,95	0,07%	98,10%	C	
E9687	Caminhão carroceria com capacidade de 5 t - 120 kW (PRODUTIVO)	SICRO	Equipamento	CHP	6,23	R\$ 173,91	R\$ 1.084,18	0,06%	98,16%	C	
00040637	MAQUINA DEMARCADORA DE FAIXA DE TRAFEGO A FRIO, AUTOPROPELIDA, MOTOR DIESEL 38 HP	SINAPI	Equipamento	UN	0,0010656445436	R\$ 959.890,60	R\$ 1.022,90	0,06%	98,23%	C	
00038593	MEIO BLOCO DE CONCRETO ESTRUTURAL 14 X 19 X 19 CM, FBK 14 MPA (NBR 6136)	SINAPI	Material	UN	233,12	R\$ 4,28	R\$ 997,75	0,06%	98,28%	C	
E9687	Caminhão carroceria com capacidade de 5 t - 120 kW (IMPRODUTIVO)	SICRO	Equipamento	CHI	14,55	R\$ 68,44	R\$ 995,55	0,06%	98,34%	C	
00037514	MINICARREGADEIRA SOBRE RODAS, POTENCIA LIQUIDA DE *47* HP, CAPACIDADE NOMINAL DE OPERACAO DE *646* KG	SINAPI	Equipamento	UN	0,0027412	R\$ 360.000,00	R\$ 986,83	0,06%	98,40%	C	
00043465	FERRAMENTAS - FAMILIA PEDREIRO - HORISTA (ENCARGOS COMPLEMENTARES - COLETADO CAIXA)	SINAPI	Encargos	H	1.244,56	R\$ 0,78	R\$ 970,76	0,06%	98,46%	C	
P9821	Pedreiro	SICRO	Mão de Obra	h	34,32	R\$ 28,01	R\$ 961,33	0,06%	98,52%	C	
M0030	Aditivo plastificante e retardador de pega para concreto e argamassa	SICRO	Material	kg	88,37	R\$ 10,62	R\$ 938,46	0,06%	98,57%	C	
00005330	DILUENTE EPOXI	SINAPI	Material	L	18,58	R\$ 50,19	R\$ 932,30	0,06%	98,63%	C	
M0789	Conjunto para fixação de placas em aço galvanizado composto por barra chata, abraçadeira, parafusos, porcas e arruelas	SICRO	Material	kg	25,09	R\$ 35,54	R\$ 891,77	0,05%	98,68%	C	
00007592	TOPOGRAFO (HORISTA)	SINAPI	Mão de Obra	H	40,33	R\$ 21,63	R\$ 872,39	0,05%	98,73%	C	
00044503	JARDINEIRO (HORISTA)	SINAPI	Mão de Obra	H	42,31	R\$ 19,72	R\$ 834,29	0,05%	98,78%	C	
E9579	Caminhão basculante com capacidade de 10 m³ - 210 kW (IMPRODUTIVO)	SICRO	Equipamento	CHI	8,59	R\$ 91,36	R\$ 784,85	0,05%	98,83%	C	
P9830	Montador	SICRO	Mão de Obra	h	24,08	R\$ 31,00	R\$ 746,50	0,04%	98,87%	C	

ORÇAMENTO - CURVA ABC DE INSUMOS											
		OBRA:	REVITALIZAÇÃO DA RUA JAMARI (PT 02)					DATA :	12/08/2025	BDI :	23,38%
		DESCRIÇÃO:	REVITALIZAÇÃO DA RUA JAMARI (PT 02)					FORTE	VERSÃO	HORA	MES
		LOCAL:	Município de Rolim de Moura					SICRO NOVO	2025/10	-	-
		CLIENTE:	Prefeitura Municipal de Rolim de Moura					SINAPI Composições Próprias	2025/12 SEM DESONERAÇÃO PRÓPRIA	118,72% 0,00%	72,48% 0,00%
CÓDIGO	DESCRIÇÃO		FORTE	TIPO	UNIDADE	QUANTIDADE	PREÇO UNITÁRIO	PREÇO TOTAL	%	ACUMUL. %	CL
00011161	CAL HIDRATADA PARA PINTURA		SINAPI	Material	KG	294,72	R\$ 2,50	R\$ 736,81	0,04%	98,92%	C
00004491	PONTALETE *7,5 X 7,5* CM EM PINUS, MISTA OU EQUIVALENTE DA REGIAO - BRUTA		SINAPI	Material	M	102,89	R\$ 7,08	R\$ 728,44	0,04%	98,96%	C
00000378	ARMADOR (HORISTA)		SINAPI	Mão de Obra	H	31,02	R\$ 23,31	R\$ 723,12	0,04%	99,00%	C
00043483	EPI - FAMILIA CARPINTEIRO DE FORMAS - HORISTA (ENCARGOS COMPLEMENTARES - COLETADO CAIXA)		SINAPI	Encargos	H	494,75	R\$ 1,43	R\$ 707,49	0,04%	99,05%	C
00007267	BLOCO CERAMICO / TIJOLO VAZADO PARA ALVENARIA DE VEDACAO, 6 FUROS NA HORIZONTAL DE 9 X 14 X 19 CM (L X A X C)		SINAPI	Material	UN	939,35	R\$ 0,75	R\$ 704,51	0,04%	99,09%	C
E9592	Caminhão carrocacia com capacidade de 15 t - 188 kW (PRODUTIVO)		SICRO	Equipamento	CHP	2,44	R\$ 284,10	R\$ 693,44	0,04%	99,13%	C
E9506	Caminhão basculante com capacidade de 6 m³ - 136 kW (PRODUTIVO)		SICRO	Equipamento	CHP	3,21	R\$ 199,98	R\$ 641,30	0,04%	99,17%	C
00034357	REJUNTE CIMENTICIO, QUALQUER COR		SINAPI	Material	KG	98,64	R\$ 6,40	R\$ 631,30	0,04%	99,21%	C
00006117	CARPINTEIRO AUXILIAR (HORISTA)		SINAPI	Mão de Obra	H	29,88	R\$ 20,82	R\$ 622,02	0,04%	99,24%	C
E9762	Rolo compactador de pneus autopropelido de 27 t - 85 kW (IMPRODUTIVO)		SICRO	Equipamento	CHI	3,70	R\$ 163,06	R\$ 603,77	0,04%	99,28%	C
00040861	TRANSPORTE - MENSALISTA (COLETADO CAIXA - ENCARGOS COMPLEMENTARES)		SINAPI	Encargos	MES	5,03	R\$ 113,25	R\$ 569,65	0,03%	99,31%	C
00037758	CAMINHAO TRUCADO, PESO BRUTO TOTAL 23000 KG, CARGA UTIL MAXIMA 15285 KG, DISTANCIA ENTRE EIXOS 4,80 M, POTENCIA 326 CV (INCLUI CABINE E CHASSI, NAO INCLUI CARROCERIA)		SINAPI	Equipamento	UN	0,0007181352708	R\$ 709.592,77	R\$ 509,58	0,03%	99,34%	C
00043466	FERRAMENTAS - FAMILIA PINTOR - HORISTA (ENCARGOS COMPLEMENTARES - COLETADO CAIXA)		SINAPI	Encargos	H	242,69	R\$ 2,05	R\$ 497,51	0,03%	99,37%	C
00037373	SEGURO - HORISTA (COLETADO CAIXA - ENCARGOS COMPLEMENTARES)		SINAPI	Encargos	H	6.119,31	R\$ 0,08	R\$ 489,55	0,03%	99,40%	C
E9584	Carregadeira de pneus com capacidade de 1,72 m³ - 113 kW (IMPRODUTIVO)		SICRO	Equipamento	CHI	4,58	R\$ 104,61	R\$ 479,23	0,03%	99,43%	C
M0603	Ponteiro para rompedor hidráulico de 520 kg		SICRO	Material	un	0,0759448	R\$ 6.239,74	R\$ 473,88	0,03%	99,46%	C
E9779	Grupo gerador - 113 kVA (PRODUTIVO)		SICRO	Equipamento	CHP	4,23	R\$ 111,84	R\$ 473,38	0,03%	99,49%	C
00043490	EPI - FAMILIA PINTOR - HORISTA (ENCARGOS COMPLEMENTARES - COLETADO CAIXA)		SINAPI	Encargos	H	242,69	R\$ 1,85	R\$ 448,98	0,03%	99,51%	C
E9599	Central de concreto com capacidade de 30 m³/h - dosadora RS (PRODUTIVO)		SICRO	Equipamento	CHP	4,23	R\$ 102,32	R\$ 433,09	0,03%	99,54%	C
00013458	COMPACTADOR DE SOLOS DE PERCURSAO (SOQUETE) COM MOTOR A GASOLINA 4 TEMPOS DE 4 HP (4 CV)		SINAPI	Equipamento	UN	0,0206597325966	R\$ 20.232,75	R\$ 418,00	0,02%	99,56%	C
00007343	TINTA ACRILICA A BASE DE SOLVENTE, PARA SINALIZACAO HORIZONTAL VIARIA (NBR 11862)		SINAPI	Material	L	16,40	R\$ 24,65	R\$ 404,15	0,02%	99,59%	C
00000244	AUXILIAR DE TOPOGRAFO (HORISTA)		SINAPI	Mão de Obra	H	40,33	R\$ 9,73	R\$ 392,43	0,02%	99,61%	C
00004248	OPERADOR DE PA CARREGADEIRA (HORISTA)		SINAPI	Mão de Obra	H	14,12	R\$ 26,55	R\$ 374,79	0,02%	99,63%	C
E9146	Caminhão silo com capacidade de 30 m³ - 368 kW (PRODUTIVO)		SICRO	Equipamento	CHP	0,5275079345955246351909	R\$ 674,30	R\$ 355,70	0,02%	99,65%	C



ORÇAMENTO - CURVA ABC DE INSUMOS

OBRA:

REVITALIZAÇÃO DA RUA JAMARI (PT 02)

DESCRIÇÃO:

REVITALIZAÇÃO DA RUA JAMARI (PT 02)

LOCAL:

Município de Rolim de Moura

CLIENTE:

Prefeitura Municipal de Rolim de Moura

DATA :

12/08/2025

BDI :

23,38%

FORTE

VERSÃO

HORA

MES

SICRO NOVO

2025/10

-

-

SINAPI

2025/12 SEM DESONERAÇÃO

118,72%

72,48%

Composições Próprias

PRÓPRIA

0,00%

0,00%

CÓDIGO	DESCRIÇÃO	FONTE	TIPO	UNIDADE	QUANTIDADE	PREÇO UNITÁRIO	PREÇO TOTAL	%	ACUMUL. %	CL
00012868	MARCENEIRO (HORISTA)	SINAPI	Mão de Obra	H	16,24	R\$ 21,58	R\$ 350,38	0,02%	99,67%	C
00020213	VIGA APARELHADA *6 X 12* CM, EM MACARANDUBA/MASSARANDUBA, ANGELIM OU EQUIVALENTE DA REGIAO	SINAPI	Material	M	14,85	R\$ 23,19	R\$ 344,27	0,02%	99,70%	C
00044501	OPERADOR DE DEMARCADORA DE FAIXAS DE TRAFEGO (HORISTA)	SINAPI	Mão de Obra	H	12,96	R\$ 26,55	R\$ 343,99	0,02%	99,72%	C
E9681	Rolo compactador liso tandem vibratório autopropelido de 10,4 t - 82 kW (IMPRODUTIVO)	SICRO	Equipamento	CHI	2,30	R\$ 143,08	R\$ 328,84	0,02%	99,74%	C
00041898	MARTELO DEMOLIDOR PNEUMATICO MANUAL, PESO DE 28 KG, COM SILENCIADOR	SINAPI	Equipamento	UN	0,0514385644	R\$ 5.722,28	R\$ 294,35	0,02%	99,75%	C
00044477	MICROESFERAS DE VIDRO PARA SINALIZACAO HORIZONTAL VIARIA, TIPO II-A (DROP-ON) - NBR 16184	SINAPI	Material	KG	9,53	R\$ 29,16	R\$ 277,96	0,02%	99,77%	C
00007190	TELHA DE FIBROCIMENTO ONDULADA E = 4 MM, DE 1,22 X 0,50 M (SEM AMIANTO)	SINAPI	Material	UN	18,00	R\$ 15,04	R\$ 270,72	0,02%	99,79%	C
00004006	MADEIRA SERRADA EM PINUS, MISTA OU EQUIVALENTE DA REGIAO - BRUTA	SINAPI	Material	M3	0,16	R\$ 1.594,96	R\$ 255,19	0,02%	99,80%	C
00043486	EPI - FAMILIA ENGENHEIRO CIVIL - HORISTA (ENCARGOS COMPLEMENTARES - COLETADO CAIXA)	SINAPI	Encargos	H	330,00	R\$ 0,77	R\$ 254,10	0,02%	99,82%	C
00004335	PARAFUSO FRANCES ZINCADO, DIAMETRO 1/2", COMPRIMENTO 12", COM PORCA E ARRUELA LISA MEDIA	SINAPI	Material	UN	14,96	R\$ 15,91	R\$ 238,01	0,01%	99,83%	C
00014525	ESCAVADEIRA HIDRAULICA SOBRE ESTEIRAS COM CACAMBA DE 1,20 M3, PESO OPERACIONAL 21 T, POTENCIA BRUTA 155 HP	SINAPI	Equipamento	UN	0,000234890720718	R\$ 998.576,54	R\$ 234,56	0,01%	99,84%	C
00043459	FERRAMENTAS - FAMILIA CARPINTEIRO DE FORMAS - HORISTA (ENCARGOS COMPLEMENTARES - COLETADO CAIXA)	SINAPI	Encargos	H	494,75	R\$ 0,44	R\$ 217,69	0,01%	99,86%	C
00037590	SUPORTE MAO-FRANCESA EM ACO, ABAS IGUAIS 30 CM, CAPACIDADE MINIMA 60 KG, BRANCO	SINAPI	Material	UN	4,00	R\$ 46,38	R\$ 185,52	0,01%	99,87%	C
00013726	VASSOURA MECANICA REBOCAVEL COM ESCOVA CILINDRICA LARGURA UTIL DE VARRIMENTO = 2,44M	SINAPI	Equipamento	UN	0,0019712	R\$ 91.938,77	R\$ 181,23	0,01%	99,88%	C
00004093	MOTORISTA DE CAMINHAO (HORISTA)	SINAPI	Mão de Obra	H	6,45	R\$ 26,55	R\$ 171,15	0,01%	99,89%	C
P9801	Ajudante	SICRO	Mão de Obra	h	7,24	R\$ 23,46	R\$ 169,83	0,01%	99,90%	C
00000034	ACO CA-50, 10,0 MM, VERGALHAO	SINAPI	Material	KG	15,61	R\$ 9,86	R\$ 153,88	0,01%	99,91%	C
00043132	ARAME RECOZIDO 16 BWG, D = 1,65 MM (0,016 KG/M) OU 18 BWG, D = 1,25 MM (0,01 KG/M)	SINAPI	Material	KG	5,59	R\$ 25,22	R\$ 140,88	0,01%	99,92%	C
00044478	MICROESFERAS DE VIDRO PARA SINALIZACAO HORIZONTAL VIARIA, TIPO I-B (PREMIX) - NBR 16184	SINAPI	Material	KG	4,19	R\$ 29,16	R\$ 122,30	0,01%	99,92%	C
M3153	Tinta em pó à base de resina poliéster	SICRO	Material	kg	1,37	R\$ 89,03	R\$ 122,05	0,01%	99,93%	C
00041072	AUXILIAR DE PEDREIRO (MENSALISTA)	SINAPI	Mão de Obra	MES	0,0303336	R\$ 3.613,95	R\$ 109,62	0,01%	99,94%	C
00006114	AJUDANTE DE ARMADOR (HORISTA)	SINAPI	Mão de Obra	H	4,86	R\$ 20,82	R\$ 101,12	0,01%	99,94%	C
P9823	Serralheiro	SICRO	Mão de Obra	h	3,30	R\$ 28,95	R\$ 95,54	0,01%	99,95%	C
00002705	ENERGIA ELETRICA ATE 2000 KWH INDUSTRIAL, SEM DEMANDA	SINAPI	Especiais	KWH	58,72	R\$ 1,58	R\$ 92,77	0,01%	99,95%	C

ORÇAMENTO - CURVA ABC DE INSUMOS

OBRA:

REVITALIZAÇÃO DA RUA JAMARI (PT 02)

DESCRIÇÃO:

REVITALIZAÇÃO DA RUA JAMARI (PT 02)

LOCAL:

Município de Rolim de Moura

CLIENTE:

Prefeitura Municipal de Rolim de Moura

DATA :

12/08/2025

BDI :

23,38%

FORTE

VERSÃO

HORA

MES

SICRO NOVO

2025/10

-

-

SINAPI

2025/12 SEM DESONERAÇÃO

118,72%

72,48%

Composições Próprias

PRÓPRIA

0,00%

0,00%

CÓDIGO	DESCRIÇÃO	FONTE	TIPO	UNIDADE	QUANTIDADE	PREÇO UNITÁRIO	PREÇO TOTAL	%	ACUMUL. %	CL
M3230	Chapa de poliéster reforçada com fibra de vidro - E = 2,0 mm	SICRO	Material	m²	0,72008	R\$ 113,31	R\$ 81,59	0,00%	99,96%	C
00005073	PREGO DE ACO POLIDO COM CABECA 17 X 24 (2 1/4 X 11)	SINAPI	Material	KG	4,36	R\$ 18,66	R\$ 81,28	0,00%	99,96%	C
00036397	BETONEIRA, CAPACIDADE NOMINAL 600 L, CAPACIDADE DE MISTURA 360 L, MOTOR ELETRICO TRIFASICO 220/380V, POTENCIA 4CV, SEM CARREGADOR	SINAPI	Equipamento	UN	0,00343525806648	R\$ 23.259,01	R\$ 79,90	0,00%	99,97%	C
00037736	TANQUE DE ACO CARBONO NAO REVESTIDO, PARA TRANSPORTE DE AGUA COM CAPACIDADE DE 10 M3, COM BOMBA CENTRIFUGA POR TOMADA DE FORCA, VAZAO MAXIMA *75* M3/H (INCLUI MONTAGEM, NAO INCLUI CAMINHAO)	SINAPI	Equipamento	UN	0,0008806569084	R\$ 89.250,00	R\$ 78,60	0,00%	99,97%	C
00040864	SEGURO - MENSALISTA (COLETADO CAIXA - ENCARGOS COMPLEMENTARES)	SINAPI	Encargos	MES	5,03	R\$ 15,46	R\$ 77,76	0,00%	99,98%	C
00040304	PREGO DE ACO POLIDO COM CABECA DUPLA 17 X 27 (2 1/2 X 11)	SINAPI	Material	KG	3,43	R\$ 22,60	R\$ 77,52	0,00%	99,98%	C
00043475	FERRAMENTAS - FAMILIA ENCARREGADO GERAL - MENSALISTA (ENCARGOS COMPLEMENTARES - COLETADO CAIXA)	SINAPI	Encargos	MES	5,00	R\$ 15,46	R\$ 77,30	0,00%	99,99%	C
E9753	Grupo gerador - 23 kVA (PRODUTIVO)	SICRO	Equipamento	CHP	2,24	R\$ 31,22	R\$ 69,86	0,00%	99,99%	C
00043493	EPI - FAMILIA TOPOGRAFO - HORISTA (ENCARGOS COMPLEMENTARES - COLETADO CAIXA)	SINAPI	Encargos	H	80,00	R\$ 0,74	R\$ 59,20	0,00%	100,00%	C
00002436	ELETRICISTA (HORISTA)	SINAPI	Mão de Obra	H	2,19	R\$ 24,47	R\$ 53,70	0,00%	100,00%	C
00012815	FITA CREPE ROLO DE *25* MM X 50 M	SINAPI	Material	UN	3,48	R\$ 14,81	R\$ 51,58	0,00%	100,00%	C
00002692	DESMOLDANTE PROTETOR PARA FORMAS DE MADEIRA, DE BASE OLEOSA EMULSIONADA EM AGUA	SINAPI	Material	L	5,73	R\$ 8,98	R\$ 51,44	0,00%	100,00%	C
00039017	ESPACADOR / DISTANCIADOR CIRCULAR COM ENTRADA LATERAL, EM PLASTICO, PARA VERGALHAO *4,2 A 12,5* MM, COBRIMENTO 20 MM	SINAPI	Material	UN	216,74	R\$ 0,22	R\$ 47,68	0,00%	100,01%	C
00034557	TELA DE ACO SOLDADA GALVANIZADA/ZINCADA PARA ALVENARIA, FIO D = *1,20 A 1,70* MM, MALHA 15 X 15 MM, (C X L) *50 X 7,5* CM	SINAPI	Material	M	14,44	R\$ 2,87	R\$ 41,43	0,00%	100,01%	C
P9822	Pintor	SICRO	Mão de Obra	h	1,28	R\$ 28,95	R\$ 37,01	0,00%	100,01%	C
00007340	IMUNIZANTE PARA MADEIRA, INCOLOR	SINAPI	Material	L	1,06	R\$ 34,47	R\$ 36,38	0,00%	100,01%	C
00001014	CABO DE COBRE, FLEXIVEL, CLASSE 4 OU 5, ISOLACAO EM PVC/A, ANTICHAMA BWF-B, 1 CONDUTOR, 450/750 V, SECAO NOMINAL 2,5 MM2	SINAPI	Material	M	12,43	R\$ 2,59	R\$ 32,20	0,00%	100,02%	C
E9076	Equipamento para pintura eletrostática com cabine dupla de 7,00 kW e estufa de 80.000 kCal (PRODUTIVO)	SICRO	Equipamento	CHP	0,639168668407311130008	R\$ 46,48	R\$ 29,71	0,00%	100,02%	C
00011280	CORTADEIRA DE PISO DE CONCRETO E ASFALTO, PARA DISCO PADRAO DE DIAMETRO 350 MM (14") OU 450 MM (18"), MOTOR A GASOLINA, POTENCIA 13 HP, SEM DISCO	SINAPI	Equipamento	UN	0,005099256864	R\$ 5.591,32	R\$ 28,51	0,00%	100,02%	C
E9519	Betoneira com motor a gasolina com capacidade de 600 l - 10 kW (PRODUTIVO)	SICRO	Equipamento	CHP	0,460488549618320611608	R\$ 59,98	R\$ 27,62	0,00%	100,02%	C
00010535	BETONEIRA, CAPACIDADE NOMINAL 400 L, CAPACIDADE DE MISTURA 280 L, MOTOR ELETRICO TRIFASICO 220/380 V, POTENCIA 2 CV, SEM CARREGADOR	SINAPI	Equipamento	UN	0,004228523059764	R\$ 5.717,84	R\$ 24,18	0,00%	100,02%	C
00013896	VIBRADOR DE IMERSAO, DIAMETRO DA PONTEIRA DE *45* MM, COM MOTOR ELETRICO TRIFASICO DE 2 HP (2 CV)	SINAPI	Equipamento	UN	0,006234773088	R\$ 3.581,62	R\$ 22,33	0,00%	100,02%	C

ORÇAMENTO - CURVA ABC DE INSUMOS

OBRA:

REVITALIZAÇÃO DA RUA JAMARI (PT 02)

DESCRIÇÃO:

REVITALIZAÇÃO DA RUA JAMARI (PT 02)

LOCAL:

Município de Rolim de Moura

CLIENTE:

Prefeitura Municipal de Rolim de Moura

DATA :

12/08/2025

BDI :

23,38%

FONTE

VERSÃO

HORA

MES

SICRO NOVO

2025/10

-

-

SINAPI

2025/12 SEM DESONERAÇÃO

118,72%

72,48%


Composições Próprias


PROPRIA

0,00%

0,00%


CÓDIGO	DESCRIÇÃO	FONTE	TIPO	UNIDADE	QUANTIDADE	PREÇO UNITÁRIO	PREÇO TOTAL	%	ACUMUL. %	CL
00020247	PREGO DE ACO POLIDO COM CABECA 15 X 15 (1 1/4 X 13)	SINAPI	Material	KG	1,00	R\$ 20,27	R\$ 20,27	0,00%	100,03%	C
E9622	Máquina de bancada universal para corte de chapa - 1,50 kW (PRODUTIVO)	SICRO	Equipamento	CHP	1,60	R\$ 12,64	R\$ 20,21	0,00%	100,03%	C
00039027	PREGO DE ACO POLIDO COM CABECA 19 X 36 (3 1/4 X 9)	SINAPI	Material	KG	1,00	R\$ 18,29	R\$ 18,29	0,00%	100,03%	C
00005318	DILUENTE AGUARRAS	SINAPI	Material	L	0,76258	R\$ 22,02	R\$ 16,79	0,00%	100,03%	C
00043464	FERRAMENTAS - FAMILIA OPERADOR ESCAVADEIRA - HORISTA (ENCARGOS COMPLEMENTARES - COLETADO CAIXA)	SINAPI	Encargos	H	1.527,43	R\$ 0,01	R\$ 15,27	0,00%	100,03%	C
E9623	Máquina de bancada guilhotina - 4,00 kW (PRODUTIVO)	SICRO	Equipamento	CHP	0,662649370666 666642664	R\$ 15,15	R\$ 10,04	0,00%	100,03%	C
00013329	SOQUETE DE PVC / TERMOPLASTICO BASE E27, COM RABICHO, PARA LAMPADAS	SINAPI	Material	UN	2,00	R\$ 4,42	R\$ 8,84	0,00%	100,03%	C
00038194	LAMPADA LED 10 W BIVOLT BRANCA, FORMATO TRADICIONAL (BASE E27)	SINAPI	Material	UN	2,00	R\$ 4,26	R\$ 8,52	0,00%	100,03%	C
00000247	AJUDANTE DE ELETRICISTA (HORISTA)	SINAPI	Mão de Obra	H	0,40637011	R\$ 20,82	R\$ 8,46	0,00%	100,03%	C
00037395	PINO DE ACO COM FURO, HASTE = 27 MM (ACAO DIRETA)	SINAPI	Material	CENTO	0,171741	R\$ 45,17	R\$ 7,76	0,00%	100,03%	C
E9506	Caminhão basculante com capacidade de 6 m³ - 136 kW (IMPRODUTIVO)	SICRO	Equipamento	CHI	0,099179624377 9901952	R\$ 77,93	R\$ 7,73	0,00%	100,03%	C
00043501	EPI - FAMILIA PEDREIRO - MENSALISTA (ENCARGOS COMPLEMENTARES - COLETADO CAIXA)	SINAPI	Encargos	MES	0,03	R\$ 247,11	R\$ 7,41	0,00%	100,03%	C
00039848	TUBO / MANGUEIRA PRETA EM POLIETILENO, LINHA PESADA OU REFORCADA, TIPO ESPAGUETE, PARA INJECÃO DE CALDA DE CIMENTO, D = 1/2", ESPESSURA 1,5 MM	SINAPI	Material	M	3,80	R\$ 1,93	R\$ 7,33	0,00%	100,03%	C
00012295	SOQUETE DE BAQUELITE BASE E27, PARA LAMPADAS	SINAPI	Material	UN	2,00	R\$ 3,39	R\$ 6,78	0,00%	100,03%	C
00043477	FERRAMENTAS - FAMILIA PEDREIRO - MENSALISTA (ENCARGOS COMPLEMENTARES - COLETADO CAIXA)	SINAPI	Encargos	MES	0,03	R\$ 147,87	R\$ 4,44	0,00%	100,03%	C
00043469	FERRAMENTAS - FAMILIA TOPOGRAFO - HORISTA (ENCARGOS COMPLEMENTARES - COLETADO CAIXA)	SINAPI	Encargos	H	80,00	R\$ 0,05	R\$ 4,00	0,00%	100,03%	C
00043462	FERRAMENTAS - FAMILIA ENGENHEIRO CIVIL - HORISTA (ENCARGOS COMPLEMENTARES - COLETADO CAIXA)	SINAPI	Encargos	H	330,00	R\$ 0,01	R\$ 3,30	0,00%	100,03%	C
00043484	EPI - FAMILIA ELETRICISTA - HORISTA (ENCARGOS COMPLEMENTARES - COLETADO CAIXA)	SINAPI	Encargos	H	2,51	R\$ 1,26	R\$ 3,16	0,00%	100,03%	C
00005065	PREGO DE ACO POLIDO COM CABECA 10 X 10 (7/8 X 17)	SINAPI	Material	KG	0,073224	R\$ 34,83	R\$ 2,55	0,00%	100,03%	C
E9686	Caminhão guindauto com capacidade de elevação de 6,2 t e carroceria de 7 t - 136 kW (PRODUTIVO)	SICRO	Equipamento	CHP	0,006747222386 52316929109472	R\$ 321,79	R\$ 2,17	0,00%	100,03%	C
00043460	FERRAMENTAS - FAMILIA ELETRICISTA - HORISTA (ENCARGOS COMPLEMENTARES - COLETADO CAIXA)	SINAPI	Encargos	H	2,51	R\$ 0,86	R\$ 2,16	0,00%	100,03%	C
00005069	PREGO DE ACO POLIDO COM CABECA 17 X 27 (2 1/2 X 11)	SINAPI	Material	KG	0,085536	R\$ 18,66	R\$ 1,60	0,00%	100,04%	C
00013887	DISCO DE CORTE DIAMANTADO SEGMENTADO PARA CONCRETO/ASFALTO, DIAMETRO DE *350* MM, FURO DE 25,40 MM	SINAPI	Material	UN	0,00441081888	R\$ 357,42	R\$ 1,58	0,00%	100,04%	C

	ORÇAMENTO - CURVA ABC DE INSUMOS										
	OBRA:	REVITALIZAÇÃO DA RUA JAMARI (PT 02)					DATA : 12/08/2025		BDI : 23,38%		
	DESCRIÇÃO:	REVITALIZAÇÃO DA RUA JAMARI (PT 02)					FORTE	VERSÃO	HORA	MES	
	LOCAL:	Município de Rolim de Moura					SICRO NOVO	2025/10	-	-	
	CLIENTE:	Prefeitura Municipal de Rolim de Moura					SINAPI Composições Próprias	2025/12 SEM DESONERAÇÃO	118,72%	72,48%	
								PROPRIA	0,00%	0,00%	
CÓDIGO	DESCRIÇÃO	FONTE	TIPO	UNIDADE	QUANTIDADE	PREÇO UNITÁRIO	PREÇO TOTAL	%	ACUMUL. %	CL	
00014618	SERRA CIRCULAR DE BANCADA COM MOTOR ELETRICO, POTENCIA DE *1600* W, PARA DISCO DE DIAMETRO DE 10" (250 MM)	SINAPI	Equipamento	UN	0,00109533816	R\$ 1.162,73	R\$ 1,27	0,00%	100,04%	C	
E9071	Transportador manual carrinho de mão com capacidade de 80 l (PRODUTIVO)	SICRO	Equipamento	CHP	1,66	R\$ 0,76	R\$ 1,26	0,00%	100,04%	C	
E9064	Transportador manual gerica com capacidade de 180 l (PRODUTIVO)	SICRO	Equipamento	CHP	0,566400916030 534312464	R\$ 1,78	R\$ 1,01	0,00%	100,04%	C	
E9064	Transportador manual gerica com capacidade de 180 l (IMPRODUTIVO)	SICRO	Equipamento	CHI	0,815064732824 42752236	R\$ 1,21	R\$ 0,99	0,00%	100,04%	C	
E9010	Balança plataforma digital à bateria, com mesa de 75 x 75 cm e capacidade de 500 kg (PRODUTIVO)	SICRO	Equipamento	CHP	0,460488549618 320611608	R\$ 1,25	R\$ 0,58	0,00%	100,04%	C	
E9592	Caminhão carroceria com capacidade de 15 t - 188 kW (IMPRODUTIVO)	SICRO	Equipamento	CHI	0,006747222386 52316929109472	R\$ 85,21	R\$ 0,57	0,00%	100,04%	C	
00021127	FITA ISOLANTE ADESIVA ANTICHAMA, USO ATE 750 V, EM ROLO DE 19 MM X 5 M	SINAPI	Material	UN	0,094	R\$ 4,91	R\$ 0,46	0,00%	100,04%	C	
00010527	LOCACAO DE ANDAIME METALICO TUBULAR DE ENCAIXE, TIPO DE TORRE, CADA PAINEL COM LARGURA DE 1 ATE 1,5 M E ALTURA DE *1,00* M, INCLUINDO DIAGONAL, BARRAS DE LIGACAO, SAPATAS OU RODIZIOS E DEMAIS ITENS NECESSARIOS A MONTAGEM (NAO INCLUI INSTALACAO)	SINAPI	Equipamento	MXMES	0,00986	R\$ 31,50	R\$ 0,31	0,00%	100,04%	C	
00010742	TALHA MANUAL DE CORRENTE, CAPACIDADE DE 2 T COM ELEVACAO DE 3 M	SINAPI	Equipamento	UN	0,000173054226 8	R\$ 1.219,99	R\$ 0,21	0,00%	100,04%	C	
E9568	Furadeira de impacto de 12,5 mm - 0,80 kW (PRODUTIVO)	SICRO	Equipamento	CHP	0,496987028	R\$ 0,37	R\$ 0,18	0,00%	100,04%	C	
E9071	Transportador manual carrinho de mão com capacidade de 80 l (IMPRODUTIVO)	SICRO	Equipamento	CHI	0,184195419847 328317032	R\$ 0,51	R\$ 0,09	0,00%	100,04%	C	
E9623	Máquina de bancada guilhotina - 4,00 kW (IMPRODUTIVO)	SICRO	Equipamento	CHI	0,00	R\$ 9,63	R\$ 0,00	0,00%	100,04%	C	
E9545	Vibroacabadora de asfalto sobre esteiras - 97 kW (IMPRODUTIVO)	SICRO	Equipamento	CHI	0,00	R\$ 214,71	R\$ 0,00	0,00%	100,04%	C	
E9568	Furadeira de impacto de 12,5 mm - 0,80 kW (IMPRODUTIVO)	SICRO	Equipamento	CHI	0,00	R\$ 0,24	R\$ 0,00	0,00%	100,04%	C	
M2092	Emulsão asfáltica para imprimação	SICRO	Material	t	17,22	R\$ 0,00	R\$ 0,00	0,00%	100,04%	C	
E9010	Balança plataforma digital à bateria, com mesa de 75 x 75 cm e capacidade de 500 kg (IMPRODUTIVO)	SICRO	Equipamento	CHI	0,00	R\$ 0,84	R\$ 0,00	0,00%	100,04%	C	
E9622	Máquina de bancada universal para corte de chapa - 1,50 kW (IMPRODUTIVO)	SICRO	Equipamento	CHI	0,00	R\$ 8,04	R\$ 0,00	0,00%	100,04%	C	
E9103	Extrusora para meio-fio de concreto - 10,44 kW (IMPRODUTIVO)	SICRO	Equipamento	CHI	0,00	R\$ 34,59	R\$ 0,00	0,00%	100,04%	C	
E9686	Caminhão guindauto com capacidade de elevação de 6,2 t e carroceria de 7 t - 136 kW (IMPRODUTIVO)	SICRO	Equipamento	CHI	0,00	R\$ 109,15	R\$ 0,00	0,00%	100,04%	C	
E9509	Caminhão tanque distribuidor de asfalto com capacidade de 6.000 l - 7 kW/136 kW (IMPRODUTIVO)	SICRO	Equipamento	CHI	0,00	R\$ 110,02	R\$ 0,00	0,00%	100,04%	C	
M1946	Emulsão asfáltica - RR-1C	SICRO	Material	t	5,96	R\$ 0,00	R\$ 0,00	0,00%	100,04%	C	
M1943	Cimento asfáltico de petróleo - CAP 50/70	SICRO	Material	t	70,52	R\$ 0,00	R\$ 0,00	0,00%	100,04%	C	


	ORÇAMENTO - CURVA ABC DE INSUMOS									
	OBRA:	REVITALIZAÇÃO DA RUA JAMARI (PT 02)					DATA : 12/08/2025		BDI : 23,38%	
	DESCRIÇÃO:	REVITALIZAÇÃO DA RUA JAMARI (PT 02)					FORTE	VERSÃO	HORA	MES
	LOCAL:	Município de Rolim de Moura					SICRO NOVO	2025/10	-	-
	CLIENTE:	Prefeitura Municipal de Rolim de Moura					SINAPI Composições Próprias	2025/12 SEM DESONERAÇÃO	118,72%	72,48%
								PROPRIA	0,00%	0,00%

CÓDIGO	DESCRIÇÃO	FONTE	TIPO	UNIDADE	QUANTIDADE	PREÇO UNITÁRIO	PREÇO TOTAL	%	ACUMUL. %	CL
E9779	Grupo gerador - 113 kVA (IMPRODUTIVO)	SICRO	Equipamento	CHI	0,00	R\$ 11,30	R\$ 0,00	0,00%	100,04%	C
E9558	Tanque de estocagem de asfalto com capacidade de 30.000 l (IMPRODUTIVO)	SICRO	Equipamento	CHI	0,00	R\$ 92,19	R\$ 0,00	0,00%	100,04%	C
E9599	Central de concreto com capacidade de 30 m³/h - dosadora RS (IMPRODUTIVO)	SICRO	Equipamento	CHI	0,00	R\$ 75,33	R\$ 0,00	0,00%	100,04%	C
E9076	Equipamento para pintura eletrostática com cabine dupla de 7,00 kW e estufa de 80.000 kCal (IMPRODUTIVO)	SICRO	Equipamento	CHI	0,00	R\$ 40,83	R\$ 0,00	0,00%	100,04%	C
E9146	Caminhão silo com capacidade de 30 m³ - 368 kW (IMPRODUTIVO)	SICRO	Equipamento	CHI	0,00	R\$ 161,59	R\$ 0,00	0,00%	100,04%	C
E9753	Grupo gerador - 23 kVA (IMPRODUTIVO)	SICRO	Equipamento	CHI	0,00	R\$ 7,92	R\$ 0,00	0,00%	100,04%	C
E9021	Grupo gerador - 456 kVA (IMPRODUTIVO)	SICRO	Equipamento	CHI	0,00	R\$ 31,60	R\$ 0,00	0,00%	100,04%	C
E9519	Betoneira com motor a gasolina com capacidade de 600 l - 10 kW (IMPRODUTIVO)	SICRO	Equipamento	CHI	0,00	R\$ 35,40	R\$ 0,00	0,00%	100,04%	C
E9127	Escavadeira hidráulica com martelo hidráulico de 520 kg - 75 kW (IMPRODUTIVO)	SICRO	Equipamento	CHI	0,00	R\$ 146,52	R\$ 0,00	0,00%	100,04%	C
E9559	Aquecedor de fluido térmico - 12 kW (IMPRODUTIVO)	SICRO	Equipamento	CHI	0,00	R\$ 144,83	R\$ 0,00	0,00%	100,04%	C
E9689	Usina de asfalto a quente gravimétrica com capacidade de 100/140 t/h - 260 kW (IMPRODUTIVO)	SICRO	Equipamento	CHI	0,00	R\$ 936,17	R\$ 0,00	0,00%	100,04%	C


Subtotal até 100,04%%	R\$ 1.682.156,74
Outros	-R\$ 597,94
Valor total do Orçamento	R\$ 1.681.558,80

	CRONOGRAMA FÍSICO-FINANCEIRO							
	OBRA:	REVITALIZAÇÃO DA RUA JAMARI (PT 02)	DATA :		12/08/2025	BDI :		23,38%
	DESCRIÇÃO:	REVITALIZAÇÃO DA RUA JAMARI (PT 02)	FONTE	VERSÃO	HORA	MES		
	LOCAL:	Município de Rolim de Moura	SICRO NOVO	2025/10	-	-		
	CLIENTE:	Prefeitura Municipal de Rolim de Moura	SINAPI	2025/12 SEM DESONERAÇÃO	118,72%	72,48%		
			Composições Próprias	PRÓPRIA	0,00%	0,00%		


ITEM	DESCRIÇÃO	VALOR (R\$)	MÊS 1	MÊS 2	MÊS 3	MÊS 4	MÊS 5	Total parcela
1	ADMINISTRAÇÃO E CONTROLE	R\$ 101.411,45	12,30 %	32,50 %	23,90 %	20,30 %	11,00 %	100,00 %
			R\$ 12.473,61	R\$ 32.958,72	R\$ 24.237,34	R\$ 20.586,52	R\$ 11.155,26	R\$ 101.411,45
2	SERVIÇOS PRELIMINARES	R\$ 14.652,85	100,00 %					100,00 %
			R\$ 14.652,85					R\$ 14.652,85
3	TRECHO 06 - RUA JAMARI - AV. BOA VISTA / AV. MANAUS	R\$ 327.807,29	23,88 %	44,56 %	27,71 %		3,85 %	100,00 %
			R\$ 78.273,39	R\$ 150.062,97	R\$ 90.826,66		R\$ 8.644,27	R\$ 327.807,29
4	TRECHO 07 - RUA JAMARI - AV. MANAUS / AV. GOIÂNIA	R\$ 277.809,66	16,71 %	52,27 %	26,50 %		4,52 %	100,00 %
			R\$ 46.417,44	R\$ 149.143,48	R\$ 73.616,42		R\$ 8.632,32	R\$ 277.809,66
5	TRECHO 08 - RUA JAMARI - AV. GOIÂNIA / AV. VITÓRIA	R\$ 281.771,41	18,16 %	51,32 %	26,63 %		3,89 %	100,00 %
			R\$ 51.180,29	R\$ 148.554,75	R\$ 75.037,41		R\$ 6.998,96	R\$ 281.771,41
6	TRECHO 09 - RUA JAMARI - AV. VITÓRIA/ AV. BELO HORIZONTE	R\$ 277.971,99	17,53 %	70,16 %	27,02 %			100,00 %
			R\$ 48.740,36	R\$ 146.818,82	R\$ 75.115,86		R\$ 7.296,95	R\$ 277.971,99
7	TRECHO 10 - RUA JAMARI - AV. BELO HORIZONTE/ AV. SÃO PAULO	R\$ 242.469,13			22,50 %	58,72 %	18,78 %	100,00 %
					R\$ 54.549,96	R\$ 110.074,50	R\$ 77.844,67	R\$ 242.469,13
8	TRECHO 11 - RUA JAMARI - AV. SÃO PAULO/ AV. PARANÁ	R\$ 240.383,36			14,30 %	52,61 %	33,09 %	100,00 %
					R\$ 34.382,21	R\$ 129.695,57	R\$ 76.305,58	R\$ 240.383,36
9	TRECHO 12 - RUA JAMARI - AV. PARANÁ/ AV. ESPIRITO SANTO	R\$ 279.389,17			22,05 %	44,94 %	33,01 %	100,00 %
					R\$ 61.597,73	R\$ 133.390,83	R\$ 84.400,61	R\$ 279.389,17
R\$ 2.043.666,31			R\$ 251.737,94	R\$ 627.538,74	R\$ 489.363,59	R\$ 393.747,42	R\$ 281.278,62	R\$ 2.043.666,31
			R\$ 251.737,94	R\$ 879.276,68	R\$ 1.368.640,27	R\$ 1.762.387,69	R\$ 2.043.666,31	

	CRONOGRAMA FÍSICO DE INSUMOS											
	OBRA:	REVITALIZAÇÃO DA RUA JAMARI (PT 02)				DATA :		12/08/2025	BDI :		23,38%	
	DESCRIÇÃO:	REVITALIZAÇÃO DA RUA JAMARI (PT 02)				FONTE		VERSÃO		HORA		MES
	LOCAL:	Município de Rolim de Moura				SICRO NOVO		2025/10		-		-
	CLIENTE:	Prefeitura Municipal de Rolim de Moura				SINAPI Composições Próprias		2025/12 SEM DESONERAÇÃO PRÓPRIA		118,72% 0,00%		72,48% 0,00%


CÓDIGO	DESCRIÇÃO	UNIDADE	QTD. MÊS 1	QTD. MÊS 2	QTD. MÊS 3	QTD. MÊS 4	QTD. MÊS 5	TOTAL
00000034	ACO CA-50, 10,0 MM, VERGALHAO	KG	9,03540000		6,57120000			15,60660000
00000244	AUXILIAR DE TOPOGRAFO (HORISTA)	H	4,96088520	13,10803000	9,63944360	8,18747720	4,43656400	40,33240000
00000247	AJUDANTE DE ELETRICISTA (HORISTA)	H	0,40637011					0,40637011
00000370	AREIA MEDIA - POSTO JAZIDA/FORNECEDOR (RETIRADO NA JAZIDA, SEM TRANSPORTE)	M3	19,55460496		12,82142776			32,37603272
00000378	ARMADOR (HORISTA)	H	17,96003836		13,06184608			31,02188444
00001014	CABO DE COBRE, FLEXIVEL, CLASSE 4 OU 5, ISOLACAO EM PVC/A, ANTICHAMA BWF-B, 1 CONDUTOR, 450/750 V, SECAO NOMINAL 2,5 MM2	M	12,43400000					12,43400000
00001106	CAL HIDRATADA CH-I PARA ARGAMASSAS	KG	512,88184348		365,61452704			878,49637052
00001213	CARPINTEIRO DE FORMAS PARA CONCRETO (HORISTA)	H	44,82388041		242,51164112		167,15733297	454,49285450
00001345	CHAPA/PAINEL DE MADEIRA COMPENSADA PLASTIFICADA (MADEIRITE PLASTIFICADO) PARA FORMA DE CONCRETO, DE 2200 X 1100 MM, E = *17* MM	M2	32,00000000					32,00000000
00001379	CIMENTO PORTLAND COMPOSTO CP II-32	KG	8.089,11061646		5.358,88597560			13.447,99659206
00002436	ELETRICISTA (HORISTA)	H	2,19455419					2,19455419
00002692	DESMOLDANTE PROTETOR PARA FORMAS DE MADEIRA, DE BASE OLEOSA EMULSIONADA EM AGUA	L	0,44505500		3,11903400		2,16365400	5,72774300
00002705	ENERGIA ELETRICA ATE 2000 KWH INDUSTRIAL, SEM DEMANDA	KWH	34,85202664		23,86577760			58,71780424
00002706	ENGENHEIRO CIVIL DE OBRA JUNIOR (HORISTA)	H	41,18910840	108,83301000	80,03412120	67,97877240	36,83578800	334,87080000
00004006	MADEIRA SERRADA EM PINUS, MISTA OU EQUIVALENTE DA REGIAO - BRUTA	M3	0,16000000					0,16000000
00004093	MOTORISTA DE CAMINHAO (HORISTA)	H			4,13863899		2,30764644	6,44628543
00004221	OLEO DIESEL COMBUSTIVEL COMUM METROPOLITANO S-10 OU S-500	L	722,93964708	1.660,94452440	2.316,20664674	1.831,08815649	368,59048607	6.899,76946078
00004222	GASOLINA COMUM	L	14,66535800		114,25341542		54,53918804	183,45796146
00004230	OPERADOR DE MAQUINAS E TRATORES DIVERSOS - TERRAPLANAGEM (HORISTA)	H	9,09446279		105,35427217		53,56171871	168,01045367
00004234	OPERADOR DE ESCAVADEIRA (HORISTA)	H	131,97656796		216,73043683	6,81828132	75,99481094	431,52009706
00004248	OPERADOR DE PA CARREGADEIRA (HORISTA)	H			8,06648000	6,04986000		14,11634000
00004257	OPERADOR DE MARTELETE OU MARTELETEIRO (HORISTA)	H	230,41547212		187,46751598			417,88298809
00004335	PARAFUSO FRANCES ZINCADO, DIAMETRO 1/2", COMPRIMENTO 12", COM PORCA E ARRUELA LISA MEDIA	UN	14,96000000					14,96000000
00004491	PONTELETE *7,5 X 7,5* CM EM PINUS, MISTA OU EQUIVALENTE DA REGIAO - BRUTA	M	59,80260000		43,08480000			102,88740000

	CRONOGRAMA FÍSICO DE INSUMOS							
	OBRA:	REVITALIZAÇÃO DA RUA JAMARI (PT 02)				DATA : 12/08/2025		BDI : 23,38%
	DESCRIÇÃO:	REVITALIZAÇÃO DA RUA JAMARI (PT 02)				FORTE	VERSÃO	HORA MES
	LOCAL:	Município de Rolim de Moura				SICRO NOVO	2025/10	- -
	CLIENTE:	Prefeitura Municipal de Rolim de Moura				SINAPI Composições Próprias	2025/12 SEM DESONERAÇÃO PRÓPRIA	118,72% 72,48% 0,00% 0,00%


CÓDIGO	DESCRIÇÃO	UNIDADE	QTD. MÊS 1	QTD. MÊS 2	QTD. MÊS 3	QTD. MÊS 4	QTD. MÊS 5	TOTAL
00004509	SARRAFO *2,5 X 10* CM EM PINUS, MISTA OU EQUIVALENTE DA REGIAO - BRUTA	M	20,78978400		410,56250000		317,43750000	748,78978400
00004517	SARRAFO *2,5 X 7,5* CM EM PINUS, MISTA OU EQUIVALENTE DA REGIAO - BRUTA	M	54,01955000		367,36840000		253,95000000	675,33795000
00004720	PEDRA BRITADA N. 0, OU PEDRISCO (4,8 A 9,5 MM) POSTO PEDREIRA/FORNECEDOR, SEM FRETE	M3	19,14000000		11,99000000			31,13000000
00004721	PEDRA BRITADA N. 1 (9,5 A 19 MM) POSTO PEDREIRA/FORNECEDOR, SEM FRETE	M3	8,28764878		5,88232832			14,16997710
00004750	PEDREIRO (HORISTA)	H	498,23080895		560,51904898		132,98830258	1.191,73816051
00004783	PINTOR (HORISTA)	H	1,48905476	58,25655979		46,13667226	140,38954969	246,27183650
00004813	PLACA DE OBRA (PARA CONSTRUCAO CIVIL) EM CHAPA GALVANIZADA *N. 22*, ADESIVADA, DE *2,4 X 1,2* M (SEM POSTES PARA FIXACAO)	M2	6,48000000					6,48000000
00005065	PREGO DE ACO POLIDO COM CABECA 10 X 10 (7/8 X 17)	KG	0,07322400					0,07322400
00005068	PREGO DE ACO POLIDO COM CABECA 17 X 21 (2 X 11)	KG			39,33517200		30,41305200	69,74822400
00005069	PREGO DE ACO POLIDO COM CABECA 17 X 27 (2 1/2 X 11)	KG	0,08553600					0,08553600
00005073	PREGO DE ACO POLIDO COM CABECA 17 X 24 (2 1/4 X 11)	KG	2,53175000		1,82400000			4,35575000
00005318	DILUENTE AGUARRAS	L					0,76258000	0,76258000
00005330	DILUENTE EPOXI	L					18,57536000	18,57536000
00006079	ARGILA, ARGILA VERMELHA OU ARGILA ARENOSA (RETIRADA NA JAZIDA, SEM TRANSPORTE)	M3			435,54515100		183,30702200	618,85217300
00006111	SERVENTE DE OBRAS (HORISTA)	H	618,87292433	25,35190272	1.038,66089791	20,07760896	540,99486989	2.243,95820380
00006114	AJUDANTE DE ARMADOR (HORISTA)	H	2,81177774		2,04492926			4,85670700
00006117	CARPINTEIRO AUXILIAR (HORISTA)	H	19,12128504		10,75483238			29,87611743
00006212	TABUA *2,5 X 30 CM EM PINUS, MISTA OU EQUIVALENTE DA REGIAO - BRUTA	M	112,14320000		80,79360000			192,93680000
00007190	TELHA DE FIBROCIMENTO ONDULADA E = 4 MM, DE 1,22 X 0,50 M (SEM AMIANTO)	UN	18,00000000					18,00000000
00007267	BLOCO CERAMICO / TIJOLO VAZADO PARA ALVENARIA DE VEDACAO, 6 FUROS NA HORIZONTAL DE 9 X 14 X 19 CM (L X A X C)	UN	543,83340000		395,51520000			939,34860000
00007304	TINTA EPOXI BASE AGUA PREMIUM, BRANCA	L					93,45728000	93,45728000
00007340	IMUNIZANTE PARA MADEIRA, INCOLOR	L	1,05526800					1,05526800
00007343	TINTA ACRILICA A BASE DE SOLVENTE, PARA SINALIZACAO HORIZONTAL VIARIA (NBR 11862)	L					16,39547000	16,39547000
00007592	TOPOGRAFO (HORISTA)	H	4,96088520	13,10803000	9,63944360	8,18747720	4,43656400	40,33240000

	CRONOGRAMA FÍSICO DE INSUMOS								
	OBRA:	REVITALIZAÇÃO DA RUA JAMARI (PT 02)				DATA : 12/08/2025		BDI : 23,38%	
	DESCRIÇÃO:	REVITALIZAÇÃO DA RUA JAMARI (PT 02)				FONTE	VERSÃO	HORA	MES
	LOCAL:	Município de Rolim de Moura				SICRO NOVO	2025/10	-	-
	CLIENTE:	Prefeitura Municipal de Rolim de Moura				SINAPI Composições Próprias	2025/12 SEM DESONERAÇÃO PRÓPRIA	118,72% 0,00%	72,48% 0,00%


CÓDIGO	DESCRIÇÃO	UNIDADE	QTD. MÊS 1	QTD. MÊS 2	QTD. MÊS 3	QTD. MÊS 4	QTD. MÊS 5	TOTAL
00007725	TUBO DE CONCRETO ARMADO PARA AGUAS PLUVIAIS, CLASSE PA-1, COM ENCAIXE PONTA E BOLSA, DIAMETRO NOMINAL DE = 600 MM	M	358,44000000		224,54000000			582,98000000
00007750	TUBO DE CONCRETO ARMADO PARA AGUAS PLUVIAIS, CLASSE PA-1, COM ENCAIXE PONTA E BOLSA, DIAMETRO NOMINAL DE 800 MM	M	8,24000000					8,24000000
00010527	LOCACAO DE ANDAIME METALICO TUBULAR DE ENCAIXE, TIPO DE TORRE, CADA PAINEL COM LARGURA DE 1 ATE 1,5 M E ALTURA DE *1,00* M, INCLUINDO DIAGONAL, BARRAS DE LIGACAO, SAPATAS OU RODIZIOS E DEMAIS ITENS NECESSARIOS A MONTAGEM (NAO INCLUI INSTALACAO)	MXMES	0,00986000					0,00986000
00010535	BETONEIRA, CAPACIDADE NOMINAL 400 L, CAPACIDADE DE MISTURA 280 L, MOTOR ELETRICO TRIFASICO 220/380 V, POTENCIA 2 CV, SEM CARREGADOR	UN	0,00264312		0,00158541			0,00422852
00010685	ESCAVADEIRA HIDRAULICA SOBRE ESTEIRAS, CACAMBA 0,80M3, PESO OPERACIONAL 17T, POTENCIA BRUTA 111HP	UN	0,00934231		0,00982406	0,00071034	0,00169470	0,02157140
00010742	TALHA MANUAL DE CORRENTE, CAPACIDADE DE 2 T COM ELEVACAO DE 3 M	UN	0,00017305					0,00017305
00011161	CAL HIDRATADA PARA PINTURA	KG		164,46960000		130,25280000		294,72240000
00011280	CORTADEIRA DE PISO DE CONCRETO E ASFALTO, PARA DISCO PADRAO DE DIAMETRO 350 MM (14") OU 450 MM (18"), MOTOR A GASOLINA, POTENCIA 13 HP, SEM DISCO	UN	0,00262514		0,00247412			0,00509926
00012295	SOQUETE DE BAQUELITE BASE E27, PARA LAMPADAS	UN	2,00000000					2,00000000
00012815	FITA CREPE ROLO DE *25* MM X 50 M	UN					3,48288000	3,48288000
00012868	MARCENEIRO (HORISTA)	H	16,23616000					16,23616000
00013329	SOQUETE DE PVC / TERMOPLASTICO BASE E27, COM RABICHO, PARA LAMPADAS	UN	2,00000000					2,00000000
00013458	COMPACTADOR DE SOLOS DE PERCURSAO (SOQUETE) COM MOTOR A GASOLINA 4 TEMPOS DE 4 HP (4 CV)	UN	0,00024612		0,01330234		0,00711127	0,02065973
00013726	VASSOURA MECANICA REBOCAVEL COM ESCOVA CILINDRICA LARGURA UTIL DE VARRIMENTO = 2,44M	UN			0,00112640	0,00084480		0,00197120
00013803	COMPRESSOR DE AR REBOCAVEL, VAZAO 89 PCM, PRESSAO EFETIVA DE TRABALHO *102* PSI, MOTOR DIESEL, POTENCIA *20* CV	UN	0,02408160		0,01959294			0,04367454
00013887	DISCO DE CORTE DIAMANTADO SEGMENTADO PARA CONCRETO/ASFALTO, DIAMETRO DE *350* MM, FURO DE 25,40 MM	UN	0,00227073		0,00214009			0,00441082
00013896	VIBRADOR DE IMERSAO, DIAMETRO DA PONTEIRA DE *45* MM, COM MOTOR ELETRICO TRIFASICO DE 2 HP (2 CV)	UN	0,00364727		0,00258750			0,00623477

	CRONOGRAMA FÍSICO DE INSUMOS								
	OBRA:	REVITALIZAÇÃO DA RUA JAMARI (PT 02)				DATA :	12/08/2025	BDI :	23,38%
	DESCRIÇÃO:	REVITALIZAÇÃO DA RUA JAMARI (PT 02)				FORTE	VERSÃO	HORA	MES
	LOCAL:	Município de Rolim de Moura				SICRO NOVO	2025/10	-	-
	CLIENTE:	Prefeitura Municipal de Rolim de Moura	SINAPI	2025/12 SEM DESONERAÇÃO	118,72%	72,48%			
			Composições Próprias	PRÓPRIA	0,00%	0,00%			


CÓDIGO	DESCRIÇÃO	UNIDADE	QTD. MÊS 1	QTD. MÊS 2	QTD. MÊS 3	QTD. MÊS 4	QTD. MÊS 5	TOTAL
00014525	ESCAVADEIRA HIDRAULICA SOBRE ESTEIRAS COM CACAMBA DE 1,20 M3, PESO OPERACIONAL 21 T, POTENCIA BRUTA 155 HP	UN	0,00013896		0,00009593			0,00023489
00014618	SERRA CIRCULAR DE BANCADA COM MOTOR ELETRICO, POTENCIA DE *1600* W, PARA DISCO DE DIAMETRO DE 10" (250 MM)	UN	0,00063666		0,00045868			0,00109534
00020020	MOTORISTA DE CAMINHAO-BASCULANTE (HORISTA)	H		80,72253794	54,74433151	86,82018278		222,28705223
00020213	VIGA APARELHADA *6 X 12* CM, EM MACARANDUBA/MASSARANDUBA, ANGELIM OU EQUIVALENTE DA REGIAO	M	14,84562400					14,84562400
00020247	PREGO DE ACO POLIDO COM CABECA 15 X 15 (1 1/4 X 13)	KG	1,00000000					1,00000000
00021127	FITA ISOLANTE ADESIVA ANTICHAMA, USO ATE 750 V, EM ROLO DE 19 MM X 5 M	UN	0,09400000					0,09400000
00034353	ARGAMASSA COLANTE AC II	KG			1.999,84000000		1.542,98000000	3.542,82000000
00034357	REJUNTE CIMENTICIO, QUALQUER COR	KG			55,68000000		42,96000000	98,64000000
00034492	CONCRETO USINADO BOMBEAVEL, CLASSE DE RESISTENCIA C20, COM BRITA 0 E 1, SLUMP = 100 +/- 20 MM, EXCLUI SERVICO DE BOMBEAMENTO (NBR 8953)	M3			161,79447000		125,09577000	286,89024000
00034557	TELA DE ACO SOLDADA GALVANIZADA/ZINCADA PARA ALVENARIA, FIO D = *1,20 A 1,70* MM, MALHA 15 X 15 MM, (C X L) *50 X 7,5* CM	M	8,35780000		6,07840000			14,43620000
00034570	BLOCO DE CONCRETO ESTRUTURAL 14 X 19 X 39 CM, FBK 14 MPA (NBR 6136)	UN	942,85620000		685,71360000			1.628,56980000
00036178	PISO TATIL / PODOTATIL, LADRILHO HIDRAULICO/CONCRETO, *40 X 40* CM, E= 2,5* CM, PADRAO TATIL ALERTA OU DIRECIONAL, COR NATURAL	UN			1.493,50000000		1.152,31250000	2.645,81250000
00036397	BETONEIRA, CAPACIDADE NOMINAL 600 L, CAPACIDADE DE MISTURA 360 L, MOTOR ELETRICO TRIFASICO 220/380V, POTENCIA 4CV, SEM CARREGADOR	UN	0,00200916		0,00142610			0,00343526
00036531	RETROESCAVADEIRA SOBRE RODAS COM CARREGADEIRA, TRACAO 4 X 4, POTENCIA LIQUIDA 88 HP, PESO OPERACIONAL MINIMO DE 6674 KG, CAPACIDADE DA CARREGADEIRA DE 1,00 M3 E DA RETROESCAVADEIRA MINIMA DE 0.26 M3, PROFUNDIDADE DE ESCAVACAO MAXIMA DE 4,37 M	UN	0,00239982		0,01109300		0,00597062	0,01946344
00037370	ALIMENTACAO - HORISTA (COLETADO CAIXA - ENCARGOS COMPLEMENTARES)	H	1.813,63221970	295,79854100	2.610,49317260	247,47740200	1.151,91317644	6.119,31451174
00037371	TRANSPORTE - HORISTA (COLETADO CAIXA - ENCARGOS COMPLEMENTARES)	H	1.773,04221970	188,54854100	2.531,62317260	180,48740200	1.115,61317644	5.789,31451174
00037372	EXAMES - HORISTA (COLETADO CAIXA - ENCARGOS COMPLEMENTARES)	H	1.813,63221970	295,79854100	2.610,49317260	247,47740200	1.151,91317644	6.119,31451174

	CRONOGRAMA FÍSICO DE INSUMOS								
	OBRA:	REVITALIZAÇÃO DA RUA JAMARI (PT 02)				DATA :	12/08/2025	BDI :	23,38%
	DESCRIÇÃO:	REVITALIZAÇÃO DA RUA JAMARI (PT 02)				FONTE	VERSÃO	HORA	MES
	LOCAL:	Município de Rolim de Moura				SICRO NOVO	2025/10	-	-
	CLIENTE:	Prefeitura Municipal de Rolim de Moura				SINAPI Composições Próprias	2025/12 SEM DESONERAÇÃO PRÓPRIA	118,72% 0,00%	72,48% 0,00%


CÓDIGO	DESCRIÇÃO	UNIDADE	QTD. MÊS 1	QTD. MÊS 2	QTD. MÊS 3	QTD. MÊS 4	QTD. MÊS 5	TOTAL
00037373	SEGURO - HORISTA (COLETADO CAIXA - ENCARGOS COMPLEMENTARES)	H	1.813,63221970	295,79854100	2.610,49317260	247,47740200	1.151,91317644	6.119,31451174
00037395	PINO DE ACO COM FURO, HASTE = 27 MM (ACAO DIRETA)	CENTO	0,09942900		0,07231200			0,17174100
00037514	MINICARREGADEIRA SOBRE RODAS, POTENCIA LIQUIDA DE *47* HP, CAPACIDADE NOMINAL DE OPERACAO DE *646* KG	UN			0,00156640	0,00117480		0,00274120
00037590	SUPORTE MAO-FRANCESA EM ACO, ABAS IGUAIS 30 CM, CAPACIDADE MINIMA 60 KG, BRANCO	UN	4,00000000					4,00000000
00037666	OPERADOR DE BETONEIRA ESTACIONARIA / MISTURADOR (HORISTA)	H	45,66417189		29,33081163			74,99498351
00037736	TANQUE DE ACO CARBONO NAO REVESTIDO, PARA TRANSPORTE DE AGUA COM CAPACIDADE DE 10 M3, COM BOMBA CENTRIFUGA POR TOMADA DE FORCA, VAZAO MAXIMA *75* M3/H (INCLUI MONTAGEM, NAO INCLUI CAMINHAO)	UN			0,00056540		0,00031526	0,00088066
00037743	SEMI-REBOQUE COM DOIS EIXOS EM TANDEM TIPO BASCULANTE COM CACAMBA METALICA 14 M3 (INCLUI MONTAGEM, NAO INCLUI CAVALO MECANICO)	UN		0,01127436	0,00752172	0,01203627		0,03083235
00037758	CAMINHAO TRUCADO, PESO BRUTO TOTAL 23000 KG, CARGA UTIL MAXIMA 15285 KG, DISTANCIA ENTRE EIXOS 4,80 M, POTENCIA 326 CV (INCLUI CABINE E CHASSI, NAO INCLUI CARROCERIA)	UN			0,00046106		0,00025708	0,00071814
00037762	CAVALO MECANICO TRACAO 4X2, PESO BRUTO TOTAL 16000 KG, CAPACIDADE MAXIMA DE TRACAO *36000* KG, DISTANCIA ENTRE EIXOS *3,56* M, POTENCIA *286* CV (INCLUI CABINE E CHASSI, NAO INCLUI SEMIRREBOQUE)	UN		0,00795529	0,00530110	0,00848836		0,02174475
00038194	LAMPADA LED 10 W BIVOLT BRANCA, FORMATO TRADICIONAL (BASE E27)	UN	2,00000000					2,00000000
00038593	MEIO BLOCO DE CONCRETO ESTRUTURAL 14 X 19 X 19 CM, FBK 14 MPA (NBR 6136)	UN	134,96340000		98,15520000			233,11860000
00038594	MEIO BLOCO DE CONCRETO ESTRUTURAL 14 X 19 X 34 CM, FBK 14 MPA (NBR 6136)	UN	134,96340000		98,15520000			233,11860000
00038600	CANALETA DE CONCRETO ESTRUTURAL 14 X 19 X 39 CM, FBK 14 MPA (NBR 6136)	UN	89,66100000		65,20800000			154,86900000
00039017	ESPACADOR / DISTANCIADOR CIRCULAR COM ENTRADA LATERAL, EM PLASTICO, PARA VERGALHAO *4,2 A 12,5* MM, COBRIMENTO 20 MM	UN	125,47920000		91,25760000			216,73680000
00039027	PREGO DE ACO POLIDO COM CABECA 19 X 36 (3 1/4 X 9)	KG	1,00000000					1,00000000
00039848	TUBO / MANGUEIRA PRETA EM POLIETILENO, LINHA PESADA OU REFORCADA, TIPO ESPAGUETE, PARA INJECAO DE CALDA DE CIMENTO, D = 1/2", ESPESSURA 1,5 MM	M	2,20000000		1,60000000			3,80000000

	CRONOGRAMA FÍSICO DE INSUMOS							
	OBRA:	REVITALIZAÇÃO DA RUA JAMARI (PT 02)				DATA : 12/08/2025		BDI : 23,38%
	DESCRIÇÃO:	REVITALIZAÇÃO DA RUA JAMARI (PT 02)				FONTE	VERSÃO	HORA MES
	LOCAL:	Município de Rolim de Moura				SICRO NOVO	2025/10	- -
	CLIENTE:	Prefeitura Municipal de Rolim de Moura				SINAPI Composições Próprias	2025/12 SEM DESONERAÇÃO PRÓPRIA	118,72% 72,48% 0,00% 0,00%


CÓDIGO	DESCRIÇÃO	UNIDADE	QTD. MÊS 1	QTD. MÊS 2	QTD. MÊS 3	QTD. MÊS 4	QTD. MÊS 5	TOTAL
00040304	PREGO DE ACO POLIDO COM CABECA DUPLA 17 X 27 (2 1/2 X 11)	KG	2,41245000		1,01760000			3,43005000
00040331	ASSENTADOR DE MANILHAS (HORISTA)	H	120,88551747		73,44426976			194,32978723
00040637	MAQUINA DEMARCADORA DE FAIXA DE TRAFEGO A FRIO, AUTOPROPELIDA, MOTOR DIESEL 38 HP	UN					0,00106564	0,00106564
00040819	MESTRE DE OBRAS (MENSALISTA)	MES	0,62482155	1,65095125	1,21408415	1,03120955	0,55878350	5,07985000
00040861	TRANSPORTE - MENSALISTA (COLETADO CAIXA - ENCARGOS COMPLEMENTARES)	MES	0,64500000	1,62500000	1,19500000	1,01500000	0,55000000	5,03000000
00040862	ALIMENTACAO - MENSALISTA (COLETADO CAIXA - ENCARGOS COMPLEMENTARES)	MES	0,64500000	1,62500000	1,19500000	1,01500000	0,55000000	5,03000000
00040863	EXAMES - MENSALISTA (COLETADO CAIXA - ENCARGOS COMPLEMENTARES)	MES	0,64500000	1,62500000	1,19500000	1,01500000	0,55000000	5,03000000
00040864	SEGURO - MENSALISTA (COLETADO CAIXA - ENCARGOS COMPLEMENTARES)	MES	0,64500000	1,62500000	1,19500000	1,01500000	0,55000000	5,03000000
00041072	AUXILIAR DE PEDREIRO (MENSALISTA)	MES	0,03033360					0,03033360
00041622	TAMPA DE CONCRETO ARMADO PARA POCO, COM FURO E TAMPINHA, D = *1,35* M, E = 0,05 M	UN	3,00000000		5,00000000			8,00000000
00041898	MARTELO DEMOLIDOR PNEUMATICO MANUAL, PESO DE 28 KG, COM SILENCIADOR	UN	0,02836258		0,02307598			0,05143856
00043053	ACO CA-25, 6,3 MM OU 8,0 MM, VERGALHAO	KG	138,41520000		100,66560000			239,08080000
00043132	ARAME RECOZIDO 16 BWG, D = 1,65 MM (0,016 KG/M) OU 18 BWG, D = 1,25 MM (0,01 KG/M)	KG	3,23400000		2,35200000			5,58600000
00043459	FERRAMENTAS - FAMILIA CARPINTEIRO DE FORMAS - HORISTA (ENCARGOS COMPLEMENTARES - COLETADO CAIXA)	H	79,15567400		250,34338400		165,25034400	494,74940200
00043460	FERRAMENTAS - FAMILIA ELETRICISTA - HORISTA (ENCARGOS COMPLEMENTARES - COLETADO CAIXA)	H	2,50735000					2,50735000
00043462	FERRAMENTAS - FAMILIA ENGENHEIRO CIVIL - HORISTA (ENCARGOS COMPLEMENTARES - COLETADO CAIXA)	H	40,59000000	107,25000000	78,87000000	66,99000000	36,30000000	330,00000000
00043464	FERRAMENTAS - FAMILIA OPERADOR ESCAVADEIRA - HORISTA (ENCARGOS COMPLEMENTARES - COLETADO CAIXA)	H	532,39317340	80,31374100	672,38261002	99,12100200	143,22393672	1.527,43446315
00043465	FERRAMENTAS - FAMILIA PEDREIRO - HORISTA (ENCARGOS COMPLEMENTARES - COLETADO CAIXA)	H	541,65343600		572,67876700		130,22748000	1.244,55968300
00043466	FERRAMENTAS - FAMILIA PINTOR - HORISTA (ENCARGOS COMPLEMENTARES - COLETADO CAIXA)	H	1,46739600	57,40920000		45,46560000	138,34754000	242,68973600
00043467	FERRAMENTAS - FAMILIA SERVENTE - HORISTA (ENCARGOS COMPLEMENTARES - COLETADO CAIXA)	H	606,02519029	24,82560000	1.017,09841158	19,66080000	529,76387572	2.197,37387759
00043469	FERRAMENTAS - FAMILIA TOPOGRAFO - HORISTA (ENCARGOS COMPLEMENTARES - COLETADO CAIXA)	H	9,84000000	26,00000000	19,12000000	16,24000000	8,80000000	80,00000000

	CRONOGRAMA FÍSICO DE INSUMOS										
	OBRA:	REVITALIZAÇÃO DA RUA JAMARI (PT 02)				DATA :		12/08/2025	BDI :		23,38%
	DESCRIÇÃO:	REVITALIZAÇÃO DA RUA JAMARI (PT 02)				FORTE		VERSÃO	HORA		MES
	LOCAL:	Município de Rolim de Moura				SICRO NOVO		2025/10	-		-
	CLIENTE:	Prefeitura Municipal de Rolim de Moura				SINAPI		2025/12 SEM DESONERAÇÃO	118,72%		72,48%
						Composições Próprias		PROPRIA		0,00%	


CÓDIGO	DESCRIÇÃO	UNIDADE	QTD. MÊS 1	QTD. MÊS 2	QTD. MÊS 3	QTD. MÊS 4	QTD. MÊS 5	TOTAL
00043475	FERRAMENTAS - FAMILIA ENCARREGADO GERAL - MENSALISTA (ENCARGOS COMPLEMENTARES - COLETADO CAIXA)	MES	0,61500000	1,62500000	1,19500000	1,01500000	0,55000000	5,00000000
00043477	FERRAMENTAS - FAMILIA PEDREIRO - MENSALISTA (ENCARGOS COMPLEMENTARES - COLETADO CAIXA)	MES	0,03000000					0,03000000
00043483	EPI - FAMILIA CARPINTEIRO DE FORMAS - HORISTA (ENCARGOS COMPLEMENTARES - COLETADO CAIXA)	H	79,15567400		250,34338400		165,25034400	494,74940200
00043484	EPI - FAMILIA ELETRICISTA - HORISTA (ENCARGOS COMPLEMENTARES - COLETADO CAIXA)	H	2,50735000					2,50735000
00043486	EPI - FAMILIA ENGENHEIRO CIVIL - HORISTA (ENCARGOS COMPLEMENTARES - COLETADO CAIXA)	H	40,59000000	107,25000000	78,87000000	66,99000000	36,30000000	330,00000000
00043488	EPI - FAMILIA OPERADOR ESCAVADEIRA - HORISTA (ENCARGOS COMPLEMENTARES - COLETADO CAIXA)	H	532,39317340	80,31374100	672,38261002	99,12100200	143,22393672	1.527,43446315
00043489	EPI - FAMILIA PEDREIRO - HORISTA (ENCARGOS COMPLEMENTARES - COLETADO CAIXA)	H	541,65343600		572,67876700		130,22748000	1.244,55968300
00043490	EPI - FAMILIA PINTOR - HORISTA (ENCARGOS COMPLEMENTARES - COLETADO CAIXA)	H	1,46739600	57,40920000		45,46560000	138,34754000	242,68973600
00043491	EPI - FAMILIA SERVENTE - HORISTA (ENCARGOS COMPLEMENTARES - COLETADO CAIXA)	H	606,02519029	24,82560000	1.017,09841158	19,66080000	529,76387572	2.197,37387759
00043493	EPI - FAMILIA TOPOGRAFO - HORISTA (ENCARGOS COMPLEMENTARES - COLETADO CAIXA)	H	9,84000000	26,00000000	19,12000000	16,24000000	8,80000000	80,00000000
00043499	EPI - FAMILIA ENCARREGADO GERAL - MENSALISTA (ENCARGOS COMPLEMENTARES - COLETADO CAIXA)	MES	0,61500000	1,62500000	1,19500000	1,01500000	0,55000000	5,00000000
00043501	EPI - FAMILIA PEDREIRO - MENSALISTA (ENCARGOS COMPLEMENTARES - COLETADO CAIXA)	MES	0,03000000					0,03000000
00044477	MICROESFERAS DE VIDRO PARA SINALIZACAO HORIZONTAL VIARIA, TIPO II-A (DROP-ON) - NBR 16184	KG					9,53225000	9,53225000
00044478	MICROESFERAS DE VIDRO PARA SINALIZACAO HORIZONTAL VIARIA, TIPO I-B (PREMIX) - NBR 16184	KG					4,19419000	4,19419000
00044501	OPERADOR DE DEMARCADORA DE FAIXAS DE TRAFEGO (HORISTA)	H					12,95625212	12,95625212
00044503	JARDINEIRO (HORISTA)	H	33,40014579		8,90670554			42,30685133
E9010	Balança plataforma digital à bateria, com mesa de 75 x 75 cm e capacidade de 500 kg (PRODUTIVO)	CHP					0,46048855	0,46048855
E9021	Grupo gerador - 456 kVA (PRODUTIVO)	CHP		8,08383534		4,68433735		12,76817269
E9064	Transportador manual gerica com capacidade de 180 l (IMPRODUTIVO)	CHI					0,81506473	0,81506473
	Transportador manual gerica com capacidade de 180 l (PRODUTIVO)	CHP					0,56640092	0,56640092

	CRONOGRAMA FÍSICO DE INSUMOS											
	OBRA:	REVITALIZAÇÃO DA RUA JAMARI (PT 02)				DATA :		12/08/2025	BDI :		23,38%	
	DESCRIÇÃO:	REVITALIZAÇÃO DA RUA JAMARI (PT 02)				FORTE		VERSÃO	HORA		MES	
	LOCAL:	Município de Rolim de Moura				SICRO NOVO		2025/10	-		-	
	CLIENTE:	Prefeitura Municipal de Rolim de Moura				SINAPI		2025/12 SEM DESONERAÇÃO		118,72%		72,48%
						Composições Próprias		PRÓPRIA		0,00%		0,00%

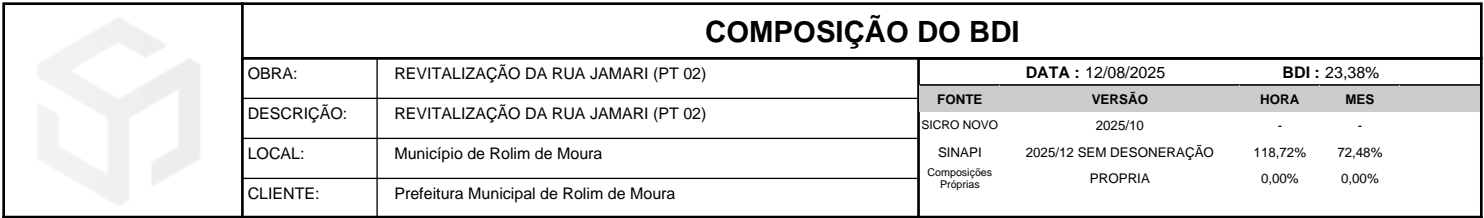
CÓDIGO	DESCRIÇÃO	UNIDADE	QTD. MÊS 1	QTD. MÊS 2	QTD. MÊS 3	QTD. MÊS 4	QTD. MÊS 5	TOTAL
E9071	Transportador manual carrinho de mão com capacidade de 80 l (IMPRODUTIVO)	CHI					0,18419542	0,18419542
	Transportador manual carrinho de mão com capacidade de 80 l (PRODUTIVO)	CHP					1,65775878	1,65775878
E9076	Equipamento para pintura eletrostática com cabine dupla de 7,00 kW e estufa de 80.000 kCal (PRODUTIVO)	CHP					0,63916867	0,63916867
E9103	Extrusora para meio-fio de concreto - 10,44 kW (PRODUTIVO)	CHP		18,95338653		14,90712038		33,86050692
E9127	Escavadeira hidráulica com martelo hidráulico de 520 kg - 75 kW (PRODUTIVO)	CHP	5,92207792		6,93706294			12,85914086
E9146	Caminhão silo com capacidade de 30 m³ - 368 kW (PRODUTIVO)	CHP		0,33397788		0,19353005		0,52750793
E9506	Caminhão basculante com capacidade de 6 m³ - 136 kW (IMPRODUTIVO)	CHI	0,04567564		0,05350399			0,09917962
	Caminhão basculante com capacidade de 6 m³ - 136 kW (PRODUTIVO)	CHP	1,47684563		1,72996222			3,20680785
E9509	Caminhão tanque distribuidor de asfalto com capacidade de 6.000 l - 7 kW/136 kW (PRODUTIVO)	CHP		13,66771567		7,92000693		21,58772260
E9519	Betoneira com motor a gasolina com capacidade de 600 l - 10 kW (PRODUTIVO)	CHP					0,46048855	0,46048855
E9545	Vibroacabadora de asfalto sobre esteiras - 97 kW (PRODUTIVO)	CHP		8,08383534		4,68433735		12,76817269
E9558	Tanque de estocagem de asfalto com capacidade de 30.000 l (PRODUTIVO)	CHP		43,50310202		25,20868857		68,71179059
E9559	Aquecedor de fluido térmico - 12 kW (PRODUTIVO)	CHP		8,08383534		4,68433735		12,76817269
E9568	Furadeira de impacto de 12,5 mm - 0,80 kW (PRODUTIVO)	CHP					0,49698703	0,49698703
E9579	Caminhão basculante com capacidade de 10 m³ - 210 kW (IMPRODUTIVO)	CHI		5,42218944		3,16509963	0,00341274	8,59070181
	Caminhão basculante com capacidade de 10 m³ - 210 kW (PRODUTIVO)	CHP		24,64648301		14,42382200	0,02096397	39,09126897
E9584	Carregadeira de pneus com capacidade de 1,72 m³ - 113 kW (IMPRODUTIVO)	CHI		2,69543651		1,88567933		4,58111584
	Carregadeira de pneus com capacidade de 1,72 m³ - 113 kW (PRODUTIVO)	CHP	0,76126063	7,75764059	0,89173311	4,66210059		14,07273493
E9592	Caminhão carroceria com capacidade de 15 t - 188 kW (IMPRODUTIVO)	CHI					0,00674722	0,00674722
	Caminhão carroceria com capacidade de 15 t - 188 kW (PRODUTIVO)	CHP		1,31689792		1,03575907	0,08815921	2,44081619
E9599	Central de concreto com capacidade de 30 m³/h - dosadora RS (PRODUTIVO)	CHP		2,36924177		1,86344257		4,23268434

	CRONOGRAMA FÍSICO DE INSUMOS													
	OBRA:	REVITALIZAÇÃO DA RUA JAMARI (PT 02)					DATA :		12/08/2025		BDI :		23,38%	
	DESCRIÇÃO:	REVITALIZAÇÃO DA RUA JAMARI (PT 02)					FORTE		VERSÃO		HORA		MES	
	LOCAL:	Município de Rolim de Moura					SICRO NOVO		2025/10		-		-	
	CLIENTE:	Prefeitura Municipal de Rolim de Moura					SINAPI Composições Próprias		2025/12 SEM DESONERAÇÃO PRÓPRIA		118,72% 0,00%		72,48% 0,00%	

CÓDIGO	DESCRIÇÃO	UNIDADE	QTD. MÊS 1	QTD. MÊS 2	QTD. MÊS 3	QTD. MÊS 4	QTD. MÊS 5	TOTAL
E9600	Caminhão betoneira com capacidade de 8 m³ - 236 kW (IMPRODUTIVO)	CHI		12,11430058		9,52807084		21,64237142
	Caminhão betoneira com capacidade de 8 m³ - 236 kW (PRODUTIVO)	CHP		25,74288873		20,24715055		45,99003927
E9622	Máquina de bancada universal para corte de chapa - 1,50 kW (PRODUTIVO)	CHP					1,59865321	1,59865321
E9623	Máquina de bancada guilhotina - 4,00 kW (PRODUTIVO)	CHP					0,66264937	0,66264937
E9681	Rolo compactador liso tandem vibratório autopropelido de 10,4 t - 82 kW (IMPRODUTIVO)	CHI		1,45509036		0,84318072		2,29827108
	Rolo compactador liso tandem vibratório autopropelido de 10,4 t - 82 kW (PRODUTIVO)	CHP		6,62874498		3,84115663		10,46990161
E9686	Caminhão guindauto com capacidade de elevação de 6,2 t e carroceria de 7 t - 136 kW (PRODUTIVO)	CHP					0,00674722	0,00674722
E9687	Caminhão carroceria com capacidade de 5 t - 120 kW (IMPRODUTIVO)	CHI					14,54634146	14,54634146
	Caminhão carroceria com capacidade de 5 t - 120 kW (PRODUTIVO)	CHP					6,23414634	6,23414634
E9689	Usina de asfalto a quente gravimétrica com capacidade de 100/140 t/h - 260 kW (PRODUTIVO)	CHP		8,08383534		4,68433735		12,76817269
E9753	Grupo gerador - 23 kVA (PRODUTIVO)	CHP					2,23782188	2,23782188
E9762	Rolo compactador de pneus autopropelido de 27 t - 85 kW (IMPRODUTIVO)	CHI		2,34431225		1,35845783		3,70277008
	Rolo compactador de pneus autopropelido de 27 t - 85 kW (PRODUTIVO)	CHP		5,73952309		3,32587952		9,06540261
E9779	Grupo gerador - 113 kVA (PRODUTIVO)	CHP		2,36924177		1,86344257		4,23268434
INS-BINÔMIO 01	INSUMO ASFÁLTICO - CM 30 (NOV/2025)	T		10,06000000		5,83000000		15,89000000
INS-BINÔMIO 02	INSUMO ASFÁLTICO - CAP 50/70 (NOV/2025)	T		21,64000000		12,53000000		34,17000000
INS-BINÔMIO 03	INSUMO ASFÁLTICO - EAI; EMULSÃO ASFALTICA DE IMPRIMAÇÃO (NOV/2025)	T		3,77000000		2,19000000		5,96000000
M0005	Brita 0	m³		72,48765450		42,00439680		114,49205130
M0028	Areia média	m³		21,74710150		12,60178560		34,34888710
M0030	Aditivo plastificante e retardador de pega para concreto e argamassa	kg		48,60584541		38,22919331	1,53185559	88,36689431
M0082	Areia média lavada	m³		37,61406097		29,58399747	1,14616806	68,34422651
M0191	Brita 1	m³		47,56827136		32,05365709	0,66514449	80,28707294
M0192	Brita 2	m³		21,68269886		17,05375309	0,66514449	39,40159644
M0344	Cal hidratada - a granel	kg		11.645,36754000		6.748,13721600		18.393,50475600

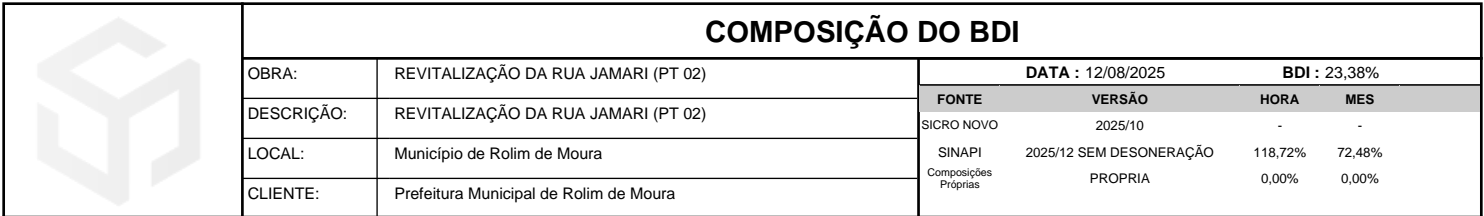
	CRONOGRAMA FÍSICO DE INSUMOS								
	OBRA:	REVITALIZAÇÃO DA RUA JAMARI (PT 02)				DATA : 12/08/2025		BDI : 23,38%	
	DESCRIÇÃO:	REVITALIZAÇÃO DA RUA JAMARI (PT 02)				FONTE	VERSÃO	HORA	MES
	LOCAL:	Município de Rolim de Moura				SICRO NOVO	2025/10	-	-
	CLIENTE:	Prefeitura Municipal de Rolim de Moura				SINAPI Composições Próprias	2025/12 SEM DESONERAÇÃO PRÓPRIA	118,72% 0,00%	72,48% 0,00%

CÓDIGO	DESCRIÇÃO	UNIDADE	QTD. MÊS 1	QTD. MÊS 2	QTD. MÊS 3	QTD. MÊS 4	QTD. MÊS 5	TOTAL
M0424	Cimento Portland CP II - 32 - saco	kg		16.201,98583268		12.743,09382156	510,61624412	29.455,69589835
M0603	Ponteiro para rompedor hidráulico de 520 kg	un	0,03497520		0,04096960			0,07594480
M0787	Suporte em aço-carbono galvanizado tipo perfil C para placa de sinalização	kg					457,81200000	457,81200000
M0789	Conjunto para fixação de placas em aço galvanizado composto por barra chata, abraçadeira, parafusos, porcas e arruelas	kg					25,09200000	25,09200000
M1103	Pedrisco	m³		119,08168500		69,00422400		188,08590900
M1135	Pó de pedra	m³		270,77999650		156,90879360		427,68879010
M1367	Chapa fina em aço galvanizado	kg					144,12694200	144,12694200
M1941	Óleo tipo A1	l		6.441,20000000		3.732,48000000		10.173,68000000
M1943	Cimento asfáltico de petróleo - CAP 50/70	t		44,64556750		25,87075200		70,51631950
M1946	Emulsão asfáltica - RR-1C	t		3,77415000		2,18700000		5,96115000
M2092	Emulsão asfáltica para imprimação	t		10,90310000		6,31800000		17,22110000
M3153	Tinta em pó à base de resina poliéster	kg					1,37088896	1,37088896
M3229	Película retrorrefletiva tipo I + SI (sinal impresso com película de sobreposição tipo V)	m²					12,96016000	12,96016000
M3230	Chapa de poliéster reforçada com fibra de vidro - E = 2,0 mm	m²					0,72008000	0,72008000
P9801	Ajudante	h					7,23926200	7,23926200
P9821	Pedreiro	h		18,95338653		14,90712038	0,46048855	34,32099547
P9822	Pintor	h					1,27833734	1,27833734
P9823	Serralheiro	h					3,30004667	3,30004667
P9824	Servente	h		250,75689953		170,99654236	47,64638444	469,39982634
P9830	Montador	h					24,08053447	24,08053447



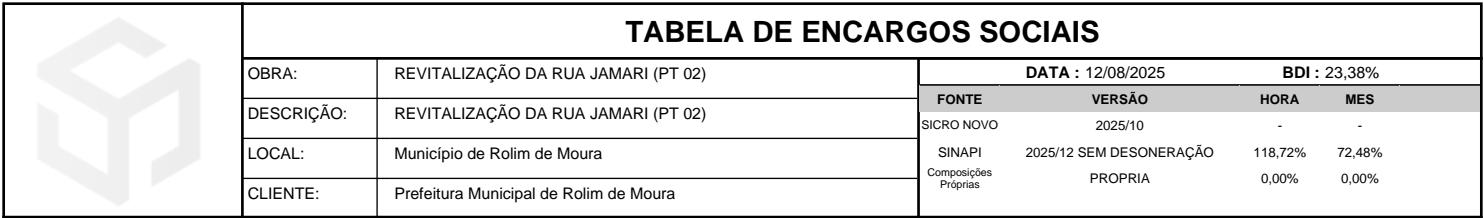
	BENEFÍCIO	
S+G	Seguro/Garantia	0,32%
L	Lucro	6,64%
	TOTAL	6,96%

$$\frac{(1 + AC + S + R + G) \times (1 + DF) \times (1 + L)}{(1 - I)} - 1$$



	Benefício	
S+G	Seguro/Garantia	0,32%
L	Lucro	5,65%
	TOTAL	5,97%

$$\frac{(1 + AC + S + R + G) \times (1 + DF) \times (1 + L)}{(1 - I)} - 1$$
$$\frac{(1 + AC + S + R + G) \times (1 + DF) \times (1 + L)}{(1 - I)} - 1$$



A + B + C + D = 118,72% 72,48%