

PREGÃO ELETRÔNICO Nº 90.007/2026/SEINFRA
PAE nº 2115055/2026

RESUMO



PROMOTOR

Estado do Pará | Secretaria de Estado de Infraestrutura e Logística – SEINFRA/PA

CNPJ nº 04.953.717/0001-09.



OBJETO

Contratação de Empresa especializada para execução dos serviços de Drenagem e Pavimentação Asfáltica de Vias Urbanas na Região de Integração do Rio Capim, com extensão de 17 km, constante no item 1 do Projeto Básico nº 010/2026 – ASOR/DIRTEC.



MÉTODO DE DISPUTA

- Aberto
- Aberto e fechado
- Fechado e aberto



CRITÉRIO DE JULGAMENTO

- Menor preço
- Maior desconto



VALOR TOTAL

R\$ 45.781.471,78 (Quarenta e cinco milhões, setecentos e oitenta e um mil, quatrocentos e setenta e um Reais e setenta e oito centavos).

REAJUSTE

Índice IPCA INCC-OR/FGV Outro: (sigla)
 INPC IGPM

Período A cada **12 meses**, a contar da data do orçamento estimado.

PAGAMENTO

Forma Ordem bancária.

Prazo **30 (trinta) dias corridos**, a contar do recebimento da nota fiscal ou fatura atestada pelo fiscal do contrato.



ABERTURA DA SESSÃO PÚBLICA

Data 03/03/2026.

Hora 10:00.

SUMÁRIO

CLÁUSULA 1

Promotor do pregão4

CLÁUSULA 2

Fundamento legal4

CLÁUSULA 3

Objeto4

CLÁUSULA 4

Condições para participar da licitação5

CLÁUSULA 5

Fases da licitação, apresentação da proposta e documentos de habilitação10

CLÁUSULA 6

Preenchimento da proposta14

CLÁUSULA 7

Abertura da sessão, classificação das propostas e formulação de lances16

CLÁUSULA 8

Julgamento das propostas22

CLÁUSULA 9

Habilitação26

CLÁUSULA 10

Adjudicação e homologação29

CLÁUSULA 11

Recursos30

CLÁUSULA 12

Infrações e sanções administrativas31

CLÁUSULA 13

Impugnação ao edital35

CLÁUSULA 14

Disposições finais35

REGULAMENTO DA COMPETIÇÃO

CLÁUSULA 1

Promotor do pregão

O PROMOTOR deste pregão é o **ESTADO DO PARÁ**, por intermédio da Secretaria de Infraestrutura e Logística - SEINFRA/PA, CNPJ nº 04.953.717/0001-09, com sede na Av. Almirante Barroso, nº 3639 - Souza, Belém-PA, neste ato representado pelo Secretário de Estado de Infraestrutura e Logística, Sr. Adler Gerciley Almeida da Silveira.

CLÁUSULA 2

Fundamento legal

A presente licitação será realizada por meio de **PREGÃO ELETRÔNICO** e observará a Lei Federal nº 14.133/21, Decreto Estadual nº 2.940/23, Lei Complementar Federal nº 123/06, Decreto Estadual nº 3.813/2024, Portaria 116/2023-SEINFRA que designou os Agentes de Contratação, demais normas aplicáveis e as condições estabelecidas neste Edital.

CLÁUSULA 3

Objeto

3.1 O objeto desta licitação é a Contratação de empresa especializada para execução dos serviços de Drenagem e Pavimentação Asfáltica de Vias Urbanas na Região de Integração do Rio Capim, com extensão de 17 km, conforme condições, quantidades, exigência, especificações técnicas, planilha orçamentária e composições de preços unitários estabelecidas no Projeto Básico nº 010/2026 – ASOR/DIRTEC, o qual **ADERE** a este documento para todos os fins.

3.2 O serviço a ser licitado é o seguinte item descrito no Projeto Básico nº 010/2026 – ASOR/DIRTEC:

| Item | Descrição dos Serviços | Unid | Qtd | Preço Total |
|------|--|------|-----|---------------|
| 1 | Drenagem e Pavimentação Asfáltica de Vias Urbanas na Região de Integração do Rio Capim, com extensão de 17 km. | und | 1 | 45.781.471,78 |

3.3 A licitação observará o seguinte:

- Item único;**
- Divisão em itens**, conforme tabela do [item 3.2](#) deste edital, facultando-se ao licitante a participação em quantos itens forem de seu interesse;
- Grupos**, formados por um ou mais itens, conforme tabela constante do TR, facultando-se ao LICITANTE a participação em quantos grupos forem de seu interesse, devendo oferecer proposta para todos os itens que os compõem; ou
- Grupo único**, formados por [informar número] itens, conforme tabela constante no TR, devendo o LICITANTE oferecer proposta para todos os itens que o compõem.

CLÁUSULA 4

Condições para participar da licitação

4.1 Poderão participar desta licitação os interessados que estiverem previamente credenciados no Sistema de Cadastramento Unificado de Fornecedores (SI-CAF) e no Sistema de Compras do Governo Federal (www.gov.br/compras), por meio de Certificado Digital conferido pela Infraestrutura de Chaves Públicas Brasileira – ICP – Brasil.

4.1.1 Os interessados deverão atender às condições exigidas no cadastramento no SICAF até o 3º dia útil anterior à data prevista para recebimento das propostas.

4.2 O LICITANTE se responsabiliza pelas transações efetuadas em seu nome, assumindo como verdadeiras suas propostas e lances, excluída a responsabilidade do provedor do sistema ou do PROMOTOR por danos decorrentes de uso indevido das credenciais de acesso.

4.3 É de responsabilidade do LICITANTE conferir a exatidão dos seus dados cadastrais nos sistemas relacionados no [item 4.1](#) e mantê-los atualizados junto aos órgãos responsáveis pela informação.

4.4 A incorreção dos dados registrados nos sistemas relacionados no [item 4.1](#) poderá motivar a inabilitação do LICITANTE por descumprimento do dever constante no item anterior.

4.5. Não será concedido tratamento favorecido para MEs, EPPs, observando o disposto no art.4º, da Lei Federal nº 14.133/21.

4.6. É de responsabilidade da licitante a obtenção de Licenciamento Ambiental conforme disposto no Item 7.1 do Projeto Básico e artigo 25, § 5º, inciso I da Lei nº 14.133/2021, sendo vedado o início das intervenções antes da obtenção de Licença de Instalação e Operação.

4.7 É de responsabilidade do setor técnico responsável pela obra o acompanhamento e fiscalização da responsabilidade do contratado pela obtenção do Licenciamento Ambiental previsto no item 7.1 do Projeto Básico.

4.8. É admissível a participação de empresas reunidas em consórcio, desde que compostos por, no máximo, 02 (duas) empresas. A limitação encontra fundamento no art. 15, §4º, da Lei Federal nº 14.133/2021 e justifica-se pelas características do objeto da contratação, que consiste na execução de serviços de pavimentação de vias urbanas em área consolidada. A paralisação ou execução inadequada das obras pode ocasionar prejuízos relevantes à população, tais como a interrupção do tráfego urbano, riscos à segurança viária e à saúde pública, bem como impactos negativos na mobilidade local e no desenvolvimento das atividades econômicas. Dessa forma, a restrição do número de consorciadas visa assegurar maior eficiência na coordenação dos serviços, facilitar a definição das responsabilidades técnicas e financeiras e garantir a execução regular e tempestiva do contrato.

4.8.1 O prazo de duração do consórcio deve, no mínimo, coincidir com o prazo de conclusão do objeto licitatório, até sua aceitação definitiva.

4.8.2 Os consorciados deverão apresentar compromisso de que não alterarão a constituição ou composição do consórcio, visando manter válidas as premissas que asseguram a sua habilitação, salvo quando expressamente autorizado pelo contratante.

4.8.3 Os consorciados deverão apresentar compromisso de que não se constituem nem se constituirão, para fins de consórcio, em pessoa jurídica e de que o consórcio não adotará denominação própria, diferente de seus integrantes.

4.8.4 Ao consórcio liderado por uma microempresa (ME) ou empresa de pequeno porte (EPP), porém formado por outra empresa não qualificadas com tal, não se aplicam os benefícios previstos nos Arts. 42 a 45 da LC nº 123/2006.

4.8.5 A responsabilidade dos integrantes do consórcio será solidária, tanto na fase de licitação como durante a execução contratual.

4.8.6 Todos os integrantes do consórcio deverão apresentar a documentação de habilitação, regularidade fiscal, qualificação econômico-financeira e admitindo-se para efeito de qualificação técnica, poderá ser atendida de forma distribuída entre as empresas consorciadas, admitindo-se que cada integrante comprove, por meio de seu próprio acervo técnico, os itens do objeto para os quais detenha capacidade técnica, de modo que, em conjunto, o consórcio atenda integralmente às exigências técnicas do edital.

4.8.7 Para fins de qualificação econômica – financeira, admitir-se-á o somatório dos valores de cada consorciado, na proporção de sua participação, porém, o valor mínimo exigido passa a ter um acréscimo de 20% (vinte por cento), dos valores exigidos para licitante individual.

4.9 Não poderão disputar esta licitação:

- a.** Aquele que não atenda às condições deste Edital e seus anexos;
- b.** Autor do anteprojeto, do projeto básico ou do projeto executivo, pessoa física ou jurídica, quando a licitação versar sobre serviços ou fornecimento de bens a ele relacionados;
- c.** Empresa, isoladamente ou em consórcio, responsável pela elaboração do projeto básico ou do projeto executivo, ou empresa da qual o autor do projeto seja dirigente, gerente, controlador, acionista ou detentor de mais de 5% do capital com direito a voto, responsável técnico ou subcontratado, quando a licitação for para serviços ou fornecimento de bens a ela necessários;

- d.** Pessoa física ou jurídica que se encontre, ao tempo da licitação, impossibilitada de participar da licitação em decorrência de sanção que lhe foi imposta;
- e.** Aquele que mantenha vínculo de natureza técnica, comercial, econômica, financeira, trabalhista ou civil com dirigente do órgão ou entidade contratante ou com agente público que atue na licitação ou fiscalização ou gestão do contrato, ou que deles seja cônjuge, companheiro ou parente em linha reta, colateral ou por afinidade, até o terceiro grau;
- f.** Empresas controladoras, controladas ou coligadas, nos termos da Lei Federal nº 6.404/76, concorrendo entre si;
- g.** Pessoa física ou jurídica que, nos 5 anos anteriores à divulgação do edital, tenha sido condenada judicialmente, com trânsito em julgado, por exploração de trabalho infantil, por submissão de trabalhadores a condições análogas às de escravo ou por contratação de adolescentes nos casos proibidos pela legislação trabalhista;
- h.** Agente público do órgão ou entidade licitante;
- i.** Organizações da Sociedade Civil de Interesse Público (OSCIP), atuando nessa condição.
- j.** Não poderá participar, direta ou indiretamente, da licitação ou da execução do contrato agente público do órgão ou entidade contratante, devendo ser observadas as situações que possam configurar conflito de interesses no exercício ou após o exercício do cargo ou emprego, nos termos da legislação que disciplina a matéria, conforme § 1º do art. 9º da Lei nº 14.133, de 2021.
- k.** A empresa consorciada fica impedida de participar, na mesma licitação, de mais de um consórcio ou de forma isolada.

4.10 É vedada a participação direta ou indireta de agente público do órgão ou entidade contratante na licitação ou na execução do contrato.

4.11 Para o cumprimento do item anterior, deve-se observar situações que possam configurar conflito de interesses no exercício ou após o exercício do cargo ou emprego, nos termos da legislação que disciplina a matéria.

4.12 O impedimento de que trata a [alínea d do item 4.9](#) será também aplicado ao LICITANTE que atue em substituição a outra pessoa, física ou jurídica, com a intenção de evitar a aplicação da sanção que impede a participação na licitação, inclusive a sua controladora, controlada ou coligada, desde que comprovada a utilização fraudulenta da personalidade jurídica do LICITANTE.

4.13 Desde que o órgão ou entidade julgue necessário para o atendimento da necessidade que motiva a contratação, o autor dos projetos e a empresa a que se referem as alíneas b e c do item 4.67 poderão participar no apoio das atividades de planejamento da contratação, de execução da licitação ou de gestão do contrato, desde que sob supervisão exclusiva de agentes públicos do órgão ou entidade.

4.14 As empresas integrantes do mesmo grupo econômico também são consideradas como autoras do projeto.

4.15 O disposto nas [alíneas b e c do item 4.9](#) não impede a licitação ou a contratação de serviço que inclua como obrigação do contratado a elaboração do projeto executivo.

4.16 A critério da Administração e exclusivamente a seu serviço, o autor dos projetos e a empresa a que se referem os itens b. e c. poderão participar no apoio das atividades de planejamento da contratação, de execução da licitação ou de gestão do contrato, desde que sob supervisão exclusiva de agentes públicos do órgão ou entidade.

4.17 Em licitações e contratações realizadas no âmbito de projetos e programas parcialmente financiados por agência oficial de cooperação estrangeira ou por organismo financeiro internacional com recursos do financiamento ou da contrapartida nacional, não poderá participar pessoa física ou jurídica que integre o rol de pessoas sancionadas por essas entidades ou que seja declarada inidônea nos termos da Lei nº 14.133/2021.

4.18 A vedação de que trata o item h. estende-se a terceiro que auxilie a condução da contratação na qualidade de integrante de equipe de apoio, profissional especializado ou funcionário ou representante de empresa que preste assessoria técnica.

4.19 A proibição do item 4.10 também se aplica ao terceiro que auxilie a condução da contratação na qualidade de integrante de equipe de apoio, profissional especializado ou funcionário ou representante de empresa que preste assessoria técnica.

CLÁUSULA 5

Fases da licitação, apresentação da proposta e documentos de habilitação

5.1 A licitação terá as seguintes fases:



- 5.1.1 Preparatória;
- 5.1.2 De divulgação do Edital de licitação;
- 5.1.3 De apresentação de propostas e lances, quando for o caso;
- 5.1.4 De julgamento;
- 5.1.5 De habilitação;
- 5.1.6 Recursal;
- 5.1.7 De homologação

5.2 Os LICITANTES encaminharão por meio do sistema eletrônico as suas propostas com o preço ou percentual de desconto, conforme o critério de julgamento adotado neste Edital, até a abertura da sessão pública.

5.3. Caso a fase de habilitação anteceda as fases de apresentação de propostas e lances, os licitantes deverão encaminhar, na forma e no prazo estabelecidos no item anterior, simultaneamente os documentos de habilitação e a proposta com o preço ou o percentual de desconto.

5.4 No cadastramento da proposta inicial, o LICITANTE declarará em campo próprio que:

- a. Está ciente e concorda com as condições contidas neste edital e seus anexos, bem como de que a proposta apresentada compreende a integralidade dos custos para atendimento dos direitos trabalhistas assegurados na legislação, convenções coletivas de trabalho e termos de ajust-

tamento de conduta vigentes na data de sua proposição e que preenche os requisitos de habilitação definidos no instrumento convocatório;

- b.** Não emprega menor de 18 anos em trabalho noturno, perigoso ou insalubre e não emprega menor de 16 anos, salvo menor, a partir de 14 anos, na condição de aprendiz;
- c.** Não possui empregados executando trabalho degradante ou forçado;
- d.** Cumpre as exigências de reserva de cargos para pessoa com deficiência e para reabilitado da Previdência Social, previstas em lei e em outras normas específicas.
- e.** Se o LICITANTE for organizado em cooperativa, declarará também que cumpre os requisitos estabelecidos no art. 16 da Lei Federal nº 14.133/21.

5.5 As MEs, EPPs ou sociedade cooperativa deverão declarar, ainda, em campo correspondente, que cumprem os requisitos estabelecidos no art. 3º da Lei Complementar Federal nº 123/06 e podem usufruir do tratamento favorecido estabelecido em seus arts. 42 a 49, observado o disposto no art. 4º, §§ 1º ao 3º, da Lei Federal nº 14.133/21.

5.5.1 Se houver item exclusivo para participação de ME e EPP, a marcação do campo “*não*” impedirá o prosseguimento na licitação para aquele item;

5.5.2 Nos itens em que a participação não for exclusiva para ME e EPP, a marcação do campo “*não*” apenas impedirá que o LICITANTE se beneficie do tratamento favorecido previsto na Lei Complementar nº 123/06, mesmo que ele seja ME, EPP ou sociedade cooperativa.

5.5 Não poderá se beneficiar do tratamento jurídico diferenciado estabelecido nos arts. 42 a 49 da Lei Complementar nº 123, de 2006, a pessoa jurídica:

5.5.1 de cujo capital participe outra pessoa jurídica;

5.5.2 que seja filial, sucursal, agência ou representação, no País, de pessoa jurídica com sede no exterior;

5.5.3 de cujo capital participe pessoa física que seja inscrita como empresário ou seja sócia de outra empresa que receba tratamento jurídico diferenciado nos termos da Lei Complementar nº 123, de 2006, desde que a receita bruta global ultrapasse o limite de que trata o inciso II do art. 3º da referida lei;

5.5.4 cujo titular ou sócio participe com mais de 10% (dez por cento) do capital de outra empresa não beneficiada pela Lei Complementar nº 123, de 2006, desde que a receita bruta global ultrapasse o limite de que trata o inciso II do art. 3º da referida lei;

5.5.5 cujo sócio ou titular seja administrador ou equiparado de outra pessoa jurídica com fins lucrativos, desde que a receita bruta global ultrapasse o limite de que trata o inciso II do art. 3º da referida lei;

5.5.6 constituída sob a forma de cooperativas, salvo as de consumo;

5.5.7 que participe do capital de outra pessoa jurídica;

5.5.8 que exerça atividade de banco comercial, de investimentos e de desenvolvimento, de caixa econômica, de sociedade de crédito, financiamento e investimento ou de crédito imobiliário, de corretora ou de distribuidora de títulos, valores mobiliários e câmbio, de empresa de arrendamento mercantil, de seguros privados e de capitalização ou de previdência complementar;

5.5.9 resultante ou remanescente de cisão ou qualquer outra forma de desmembramento de pessoa jurídica que tenha ocorrido em um dos 5 (cinco) anos-calendário anteriores;

5.5.10 constituída sob a forma de sociedade por ações;

5.5.11 cujos titulares ou sócios guardem, cumulativamente, com o contratante do serviço, relação de pessoalidade, subordinação e habitualidade.

5.6 A realização de declarações falsas nos [itens 5.3](#) e [5.4](#) sujeitará o LICITANTE às sanções previstas na Lei Federal nº 14.133/21 e neste Edital.

5.7 Os LICITANTES poderão retirar ou substituir a proposta ou, na hipótese de a fase de habilitação anteceder as fases de apresentação de propostas e lances e de julgamento, os documentos de habilitação anteriormente inseridos no sistema, até a abertura da sessão pública.

5.8 Não haverá ordem de classificação na etapa de apresentação da proposta e dos documentos de habilitação pelo LICITANTE. A classificação ocorrerá somente depois dos procedimentos de abertura da sessão pública e da fase de lances.

5.9 Os documentos que compõem a proposta dos LICITANTES convocados para apresentação de propostas serão disponibilizados para acesso público após a fase de lances.

5.10 Desde que disponibilizada a funcionalidade no sistema, o LICITANTE poderá parametrizar o seu valor final mínimo ou o seu percentual de desconto máximo quando do cadastro da proposta e obedecerá às seguintes regras:

- a. A aplicação do intervalo mínimo de diferença de valores ou de percentuais entre os lances, que incidirá tanto em relação aos lances intermediários quanto em relação ao lance que cobrir a melhor oferta; e
- b. Os lances serão de envio automático pelo sistema, respeitado o valor final mínimo, caso estabelecido, e o intervalo de que trata o subitem acima.

5.11 O valor final mínimo ou o percentual de desconto final máximo parametrizado no sistema poderá ser alterado pelo LICITANTE durante a fase de disputa, sendo proibido:

- a. A inserção de lance em valor superior ao já registrado pelo LICITANTE no sistema, quando adotado o critério de julgamento por *menor preço*; e
- b. A inserção de percentual de desconto inferior ao lance já registrado pelo LICITANTE no sistema, quando adotado o critério de julgamento por *maior desconto*.

5.12 O valor final mínimo ou o percentual de desconto final máximo parametrizado na forma do item 5.10 será **sigiloso** para os demais LICITANTES e para o PROMOTOR, mas pode ser disponibilizado aos órgãos de controle externo e interno da administração.

5.13 Caberá ao LICITANTE acompanhar as operações no sistema eletrônico durante o processo licitatório e se responsabilizar pelo ônus decorrente da perda de negócios diante da inobservância de mensagens emitidas pela administração ou de sua desconexão.

5.14 O LICITANTE deverá comunicar imediatamente ao provedor do sistema qualquer acontecimento que possa comprometer o sigilo ou a segurança, para imediato bloqueio de acesso.

CLÁUSULA 6

Preenchimento da proposta

6.1 O LICITANTE deverá enviar sua proposta por meio do preenchimento dos seguintes campos no sistema eletrônico:

- a. valor do item.
- (percentual) desconto.
- b. Marca.
- c. Fabricante.
- d. Descrição do objeto, contendo informações similares à especificação do TR.

6.2 O LICITANTE está vinculado a todas as especificações do objeto feitas na proposta.

6.3 Os valores propostos incluem todos os custos operacionais, encargos previdenciários, trabalhistas, tributários, comerciais e outros que incidam direta ou indiretamente na execução do objeto.

6.4 Os preços ofertados na proposta inicial e na fase de lances serão de responsabilidade do LICITANTE e são inalteráveis, mesmo na hipótese de erro, omissão ou outro pretexto, salvo a hipótese do [item 7.8](#).

6.5 Nesta licitação, a ME e a EPP poderão se beneficiar do regime de tributação pelo Simples Nacional.

6.6 A apresentação das propostas obrigará o proponente a cumprir o que nelas estão contidas e em conformidade com o Projeto Básico, assumindo o proponente o compromisso de executar o objeto licitado nos seus termos, bem como de fornecer os materiais, equipamentos, ferramentas e utensílios necessários, em quantidades e qualidades adequadas à perfeita execução contratual, promovendo, quando requerido, sua substituição.

6.7 Em virtude do compromisso previsto no [item 6.6](#), o LICITANTE que apresenta proposta está obrigado a executar o objeto licitado nos termos da proposta, bem como de fornecer os materiais, equipamentos, ferramentas e utensílios em

quantidades e qualidades adequadas à execução contratual, promovendo sua substituição, quando requerido.

6.8 O prazo de validade da proposta não será inferior a 90 (noventa) dias, a contar da data de sua apresentação.

6.9 Os LICITANTES devem respeitar os preços máximos estabelecidos nas normas de regência de contratações públicas:

- a. Caso o critério de julgamento seja o de menor preço, os licitantes devem respeitar os preços máximos previstos no Termo de Referência/Projeto Básico;
- b. Caso o critério de julgamento seja o de *maior desconto*, o preço decorrente da aplicação do desconto ofertado deverá respeitar os preços máximos previstos no Termo de Referência/Projeto Básico.
- c. O descumprimento das regras deste item pode causar a responsabilização pelo Tribunal de Contas do Estado, e, após o devido processo legal, gerar as seguintes consequências:
 1. Determinação, aos envolvidos, de prazo para a adoção das medidas necessárias ao exato cumprimento da lei, nos termos do art. 71, IX, da CF/88; e/ou
 2. Condenação dos agentes públicos responsáveis e da empresa contratada ao pagamento dos prejuízos ao Tesouro, caso verificada a ocorrência de superfaturamento por sobrepreço na execução do contrato.

6.10 O descumprimento das regras supramencionadas pela Administração por parte dos contratados pode ensejar a responsabilização pelo Tribunal de Contas do Estado e, após o devido processo legal, gerar as seguintes consequências: assinatura de prazo para a adoção das medidas necessárias ao exato cumprimento da lei, nos termos do art. 71, inciso IX, da Constituição; ou condenação dos agentes públicos responsáveis e da empresa contratada ao pagamento dos prejuízos ao erário, caso verificada a ocorrência de superfaturamento por sobrepreço na execução do contrato.

CLÁUSULA 7

Abertura da sessão, classificação das propostas e formulação de lances

7.1 A abertura da presente licitação será realizada em sessão pública e eletrônica, na data, horário e local indicados neste Edital.

7.2 Os licitantes poderão retirar ou substituir a proposta ou os documentos de habilitação, quando for o caso, anteriormente inseridos no sistema, até a abertura da sessão pública.

7.3 O sistema disponibilizará campo próprio para troca de mensagens entre o AGENTE DE CONTRATAÇÃO/COMISSÃO e os LICITANTES.

7.4 Iniciada a fase de lances, os LICITANTES deverão encaminhar lances exclusivamente por meio de sistema eletrônico, sendo imediatamente informados do seu recebimento e do valor consignado no registro.

7.5 O sistema ordenará automaticamente as propostas classificadas.

7.6 O licitante somente poderá oferecer lance de valor inferior ao último por ele ofertado e registrado pelo sistema.

7.7 O lance deverá ser ofertado do seguinte modo: menor preço por item.

7.8 Os LICITANTES poderão oferecer lances sucessivos, observando o horário fixado para abertura da sessão e as regras estabelecidas neste Edital.

7.7 O LICITANTE somente poderá oferecer lance de valor inferior ou percentual de desconto superior ao último por ele ofertado e registrado pelo sistema, conforme o critério de julgamento deste edital.

7.8 O intervalo mínimo de diferença de valores ou percentuais entre os lances ofertados pelos LICITANTES será de **R\$450.000,00 (Quatrocentos e cinquenta mil reais)**.

7.9 A proposta que identifique o licitante será desclassificada, nos termos do art. 21, § 4º do Decreto nº 2.940, de 10 de março de 2023.

7.10 O LICITANTE poderá, uma única vez, excluir seu último lance ofertado, no intervalo de 15 segundos após o registro no sistema, na hipótese de lance inconsistente ou inexequível.

7.11 O procedimento observará modo de disputa adotado da seguinte forma:

**Modo de
Disputa****Regras**

- Aberto**
 - a. No modo de disputa aberto, os LICITANTES apresentarão lances públicos e sucessivos, com prorrogações.
 - b. A fase de lances da sessão pública terá duração de 10 minutos e, após isso, será prorrogada automaticamente pelo sistema quando houver lance ofertado nos últimos 2 minutos da sessão pública.
 - c. A prorrogação automática da etapa de lances, de que trata a alínea anterior, será de 2 minutos e ocorrerá sucessivamente sempre que houver lances enviados nesse período de prorrogação, inclusive no caso de lances intermediários.
 - d. Não havendo novos lances na forma estabelecida nos itens anteriores, a sessão pública se encerrará automaticamente e o sistema ordenará e divulgará os lances conforme a ordem final de classificação.
 - e. Definida a melhor proposta, se a diferença em relação à proposta classificada em 2º lugar for de pelo menos 5%, o AGENTE DE CONTRATAÇÃO/COMISSÃO, auxiliado pela equipe de apoio, poderá admitir o reinício da disputa aberta, para a definição das demais colocações.
 - f. Após o reinício previsto na alínea anterior, os LICITANTES serão convocados para apresentar lances intermediários.

- Aberto e fechado**
 - a. No modo de disputa **aberto e fechado**, os LICITANTES apresentarão lances públicos e sucessivos, com lance final e fechado.
 - b. A fase de lances da sessão pública terá duração inicial de 15 minutos. Após esse tempo, o sistema encaminhará aviso de fechamento iminente dos lances e, a partir daí, será aleatoriamente determinado um tempo de até 10 minutos para envio de lances. Terminado este prazo adicional, a recepção de lances será automaticamente encerrada.
 - c. Encerrado o prazo previsto na alínea anterior, o sistema abrirá oportunidade para que o autor da oferta de valor mais baixo e os das ofertas com preços até 10% superiores àquela possam ofertar um lance final e fechado, no prazo de 5 minutos. Este lance será *sigiloso* até o encerramento do prazo de 5 minutos.

- d. No procedimento de que trata a alínea anterior, o LICITANTE poderá manter o seu último lance da etapa aberta ou ofertar um lance melhor.
- e. Não havendo pelo menos 3 ofertas nas condições definidas neste item, poderão os autores dos melhores lances subsequentes, na ordem de classificação, até o máximo de 3, oferecer um lance final e fechado no prazo de 5 minutos. Durante este prazo, o lance terá caráter *sigiloso*.

a. No modo de disputa **fechado e aberto**, somente podem participar os LICITANTES que apresentarem a proposta de menor preço/menor percentual de desconto e os das propostas até 10% superiores/inferiores àquela.

b. Neste modo de disputa, os LICITANTES apresentarão lances públicos e sucessivos, até o encerramento da sessão e eventuais prorrogações.

c. Não havendo 3 propostas nas condições definidas na forma da alínea *a*, poderão os LICITANTES que apresentaram as 3 melhores propostas, considerados as empatadas, oferecer novos lances sucessivos.

d. A fase de lances da sessão pública terá duração de 10 minutos e, após isso, será prorrogada automaticamente pelo sistema quando houver lance ofertado nos últimos 2 minutos do período de duração da sessão pública.

e. A prorrogação automática da etapa de lances, de que trata a alínea anterior, será de 2 minutos e ocorrerá sucessivamente sempre que houver lances enviados nesse período de prorrogação, inclusive no caso de lances intermediários.

f. Não havendo novos lances na forma estabelecida nas alíneas anteriores, a sessão pública se encerrará automaticamente e o sistema ordenará e divulgará os lances conforme a ordem final de classificação.

g. Definida a melhor proposta, se a diferença em relação à proposta classificada em 2º lugar for de pelo menos 5%, o AGENTE DE CONTRATAÇÃO/COMISSÃO, auxiliado pela equipe de apoio, poderá admitir o reinício da disputa aberta, para a definição das demais colocações.

**Fechado
e aberto**

- h.** Após o reinício previsto na alínea anterior, os LICITANTES serão convocados para apresentar lances intermediários, podendo optar por manter o seu último lance.

7.12 Após o término dos prazos estabelecidos no [item 7.9](#), o sistema ordenará e divulgará os lances segundo a ordem crescente de valores.

7.11 Não serão aceitos 2 ou mais lances de mesmo valor, prevalecendo aquele que for recebido e registrado em 1º lugar.

7.12 Durante o transcurso da sessão pública, os LICITANTES serão informados, em tempo real, do valor do menor lance registrado, vedada a identificação do LICITANTE.

7.13 No caso de desconexão com o AGENTE DE CONTRATAÇÃO/COMISSÃO durante a etapa competitiva da licitação, o sistema eletrônico poderá permanecer acessível aos LICITANTES para a recepção dos lances.

7.14 Quando a desconexão do sistema eletrônico para o AGENTE DE CONTRATAÇÃO/COMISSÃO durar mais de 10 (dez) minutos, a sessão pública será suspensa e reiniciada somente após decorridas 24 horas da comunicação deste fato pelo AGENTE DE CONTRATAÇÃO/COMISSÃO aos LICITANTES, no sítio eletrônico utilizado para divulgação.

7.15 Caso o LICITANTE não apresente lances, concorrerá com o valor de sua proposta.

7.16 Em relação a itens não exclusivos para participação de MEs e EPPs, uma vez encerrada a etapa de lances, será efetivada a verificação automática, junto à Receita Federal, do porte da entidade empresarial, caso a contratação não se enquadre nas vedações dos §§1º e 2º do art. 4º da Lei nº 14.133, de 2021. O sistema identificará em coluna própria as MEs e EPPs participantes, procedendo à comparação com os valores da 1ª colocada, se esta for empresa de maior porte, assim como das demais classificadas, para o fim de se aplicar o disposto nos arts. 44 e 45 da Lei Complementar Federal nº 123/06, regulamentada pela Lei Estadual nº 8.417/16.

7.16.1 Nessas condições, as propostas de MEs e EPPs que se encontrarem na faixa de até 10% acima da melhor proposta ou melhor lance serão consideradas empatadas com a 1ª colocada.

7.16.2 A melhor classificada nos termos do item anterior terá o direito de encaminhar uma última oferta para desempate, obrigatoriamente em valor

inferior ao da 1ª colocada, no prazo de 5 minutos controlados pelo sistema, contados a partir comunicação automática para tanto.

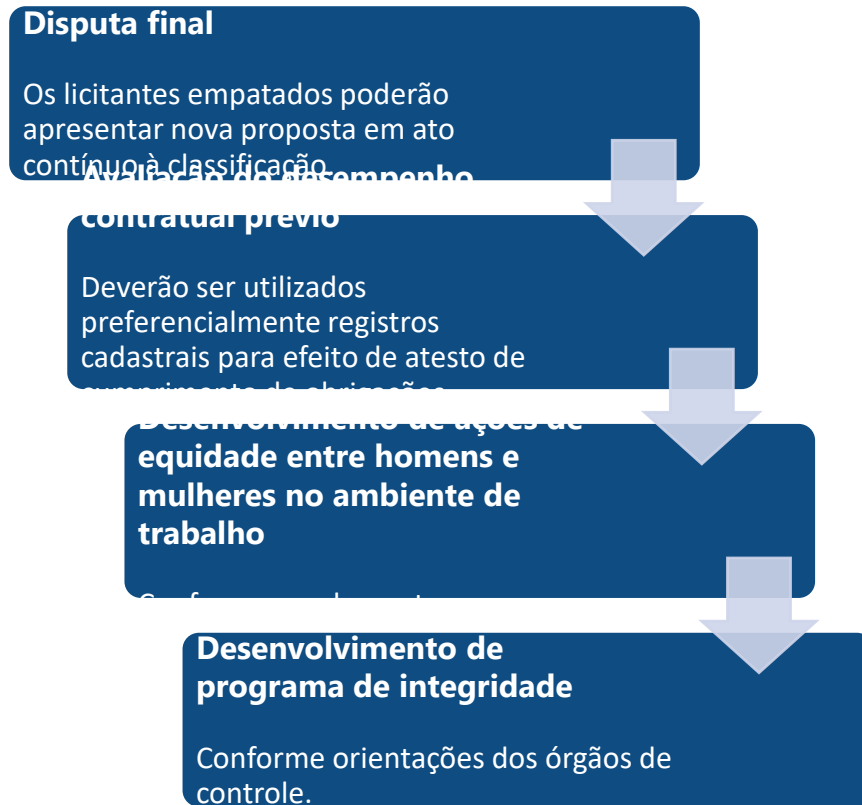
7.16.3 Caso a ME ou EPP melhor classificada desista ou não se manifeste no prazo estabelecido, serão convocadas as demais LICITANTES ME e EPP que se encontrem naquele intervalo de 10% na ordem de classificação, para o exercício do mesmo direito, no prazo estabelecido no item anterior.

7.16.4 No caso de equivalência dos valores apresentados pelas MEs e EPPs que se encontrem nos intervalos estabelecidos nos itens anteriores, será realizado sorteio entre elas para que se identifique aquela que 1º poderá apresentar melhor oferta.

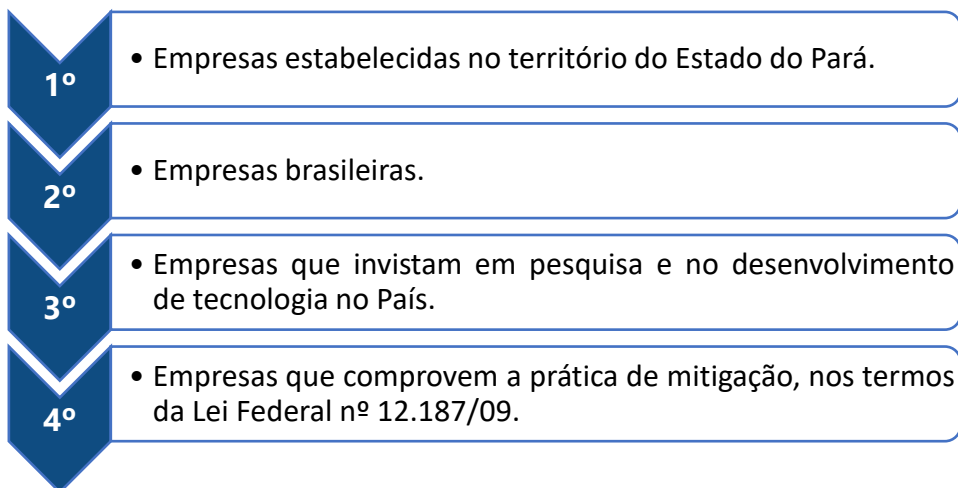
7.16.5 A obtenção do benefício a que se refere o item anterior fica limitada às microempresas e às empresas de pequeno porte que, no ano-calendário de realização da licitação, ainda não tenham celebrado contratos com a Administração Pública cujos valores somados extrapolem a receita bruta máxima admitida para fins de enquadramento como empresa de pequeno porte.

7.17 Só poderá haver empate entre propostas iguais (não seguidas de lances) ou entre lances finais da fase fechada do modo de disputa aberto e fechado.

7.18 Havendo empate entre propostas ou lances, deverão ser utilizados os seguintes critérios de desempate, nesta ordem:



7.18.1 Persistindo o empate, será assegurada preferência sucessivamente às:



7.19 Esgotados os critérios de desempate de que tratam os itens 7.18 e 7.18.1, a escolha do licitante vencedor ocorrerá por sorteio, em ato público, para o qual todos os licitantes serão convocados, vedado qualquer outro processo.

7.20 Na hipótese da proposta do 1º colocado permanecer acima do preço máximo ou inferior ao desconto definido para a contratação após o encerramento da etapa de lances da sessão pública, o AGENTE DE CONTRATAÇÃO/COMISSÃO poderá negociar condições mais vantajosas depois de definido o resultado do julgamento.

7.21 Se após a negociação com o 1º colocado ele for desclassificado em razão de sua proposta permanecer acima do preço máximo ou inferior ao desconto definido para a contratação pela Administração, a negociação poderá ser feita com os demais LICITANTES, de acordo com a ordem de classificação inicialmente estabelecida.

7.22 A negociação será realizada por meio do sistema, podendo ser acompanhada pelos demais LICITANTES.

7.23 O resultado da negociação será divulgado a todos os LICITANTES e anexado aos autos do processo licitatório.

7.24 O AGENTE DE CONTRATAÇÃO/COMISSÃO solicitará ao LICITANTE mais bem classificado que, no prazo de 2 horas, envie a proposta adequada ao último lance ofertado após a negociação realizada acompanhada dos documentos complementares, quando necessários à confirmação daqueles exigidos neste Edital e já apresentados.

7.25 É facultado ao AGENTE DE CONTRATAÇÃO/COMISSÃO prorrogar o prazo estabelecido no item anterior, a partir de solicitação fundamentada feita no chat pelo LICITANTE, se o requerimento for feito antes do término do prazo.

7.26 Após a negociação do preço, o AGENTE DE CONTRATAÇÃO/COMISSÃO iniciará a fase de aceitação e julgamento da proposta.

CLÁUSULA 8

Julgamento das propostas

8.1 Encerrada a negociação do preço, o AGENTE DE CONTRATAÇÃO/COMISSÃO verificará se o LICITANTE provisoriamente classificado em 1º lugar atende às condições de participação na licitação, conforme previsto no art. 14 da Lei Federal nº 14.133/21, seus regulamentos e este Edital, especialmente quanto à existência de sanção que impeça a participação no certame ou a futura contratação, mediante a consulta aos seguintes cadastros:

a. SICAF;

- b. Cadastro Nacional de Empresas Inidôneas e Suspensas (CEIS), mantido pela Controladoria-Geral da União (<https://www.portaltransparencia.gov.br/sancoes/ceis>); e
- c. Cadastro Nacional de Empresas Punidas (CNEP), mantido pela Controladoria-Geral da União (<https://www.portaltransparencia.gov.br/sancoes/cnep>).

8.2 A consulta aos cadastros será realizada no nome e no CNPJ da empresa LICITANTE e no nome e no CPF de seu sócio majoritário, considerando a proibição do art. 12 da Lei Federal nº 8.429/92.

8.3 Caso a consulta mostre OCORRÊNCIAS IMPEDITIVAS INDIRETAS, o AGENTE DE CONTRATAÇÃO/COMISSÃO verificará se houve fraude por parte das empresas apontadas no relatório de ocorrências impeditivas indiretas, de acordo com o seguinte procedimento:

- a. A tentativa de fraude será verificada por meio da checagem de vínculos societários, linhas de fornecimento similares ou outros elementos que indiquem a tentativa de fugir da aplicação de sanção impeditiva de licitar ou de contratar;
- b. O LICITANTE será convocado para manifestação antes de uma eventual desclassificação;
- c. Após a defesa e sendo constatada a tentativa de fraudar a aplicação de sanção, o LICITANTE será julgado inabilitado.

8.4 Na hipótese de inversão de fases de habilitação e julgamento, caso atendidas as condições de participação, será iniciado o procedimento de habilitação.

8.5 Caso o LICITANTE provisoriamente classificado em 1º lugar tenha utilizado algum tratamento favorecido às MEs e EPPs, o AGENTE DE CONTRATAÇÃO/COMISSÃO verificará se ele faz jus ao benefício, em conformidade com este Edital.

8.6 Verificadas as condições de participação e de utilização do tratamento favorecido, o AGENTE DE CONTRATAÇÃO/COMISSÃO examinará a proposta classificada em 1º lugar quanto à adequação ao objeto e à compatibilidade do preço em relação ao máximo estipulado para contratação neste Edital e em seus anexos.

8.7 Será desclassificada a proposta vencedora que:

- a. Contiver vícios que não possam ser sanados;
- b. Não obedecer às especificações técnicas contidas no TR;
- c. Apresentar preços inexequíveis ou permanecerem acima do preço máximo definido para a contratação;
- d. Não tiver sua exequibilidade demonstrada, quando exigido pela administração;
- e. Não estiver de acordo com as exigências deste Edital ou seus anexos, desde que o erro não possa ser sanado.

8.8 É indício de inexequibilidade das propostas valores inferiores a 50% do valor orçado pela administração, devendo o AGENTE DE CONTRATAÇÃO/COMISSÃO investigar a exequibilidade da proposta por meio das seguintes análises:

- a. Verificação se o custo do LICITANTE ultrapassa o valor da proposta; e
- b. Ausência de custos de oportunidade que justifiquem a oferta realizada.

8.9 Somente a verificação dos fatos referidos nas alíneas **a** e **b** do item anterior autoriza a constatação da inexequibilidade da proposta e a sua consequente desclassificação.

8.10 Em contratação de serviços de engenharia, além das disposições dos [itens 8.8](#) e [8.9](#), a análise de exequibilidade e sobrepreço considerará o seguinte:

- a. Nos regimes de execução por tarefa, empreitada por preço global ou empreitada integral, a caracterização do sobrepreço se dará pela superação do valor global estimado;
- b. No regime de empreitada por preço unitário, a caracterização do sobrepreço se dará pela superação do valor global estimado e pela superação de custo unitário tido como relevante, conforme planilha anexa ao edital;
- c. No caso de serviços de engenharia, serão consideradas inexequíveis as propostas cujos valores forem inferiores a 75% do valor orçado pela Administração, independentemente do regime de execução.

- d.** Será exigida garantia adicional do LICITANTE vencedor cuja proposta for inferior a 85% do valor orçado pela Administração, equivalente à diferença entre este último e o valor da proposta, sem prejuízo das demais garantias exigíveis de acordo com a Lei.

8.11 Se houver indícios de inexequibilidade da proposta ou em caso da necessidade de esclarecimentos complementares, o LICITANTE poderá ser notificado para comprovar a exequibilidade da proposta.

8.12 Caso o custo global estimado do objeto licitado tenha sido decomposto em seus respectivos custos unitários por meio de PLANILHA DE CUSTOS E FORMAÇÃO DE PREÇOS elaborada pela Administração, o LICITANTE classificado em 1º lugar será convocado para apresentar planilha elaborada por ele com os valores adequados ao valor final da sua proposta, sob pena de não aceitação da proposta.

8.12.1 Em se tratando de serviços de engenharia, o LICITANTE vencedor será convocado a apresentar à Administração, por meio eletrônico, as planilhas com indicação dos quantitativos e dos custos unitários, seguindo o modelo elaborado pela Administração, bem como com detalhamento das Bonificações e Despesas Indiretas (BDI) e dos Encargos Sociais (ES), com os valores adequados ao valor final da proposta vencedora, admitida a utilização dos preços unitários, no caso de empreitada por preço global e empreitada integral, exclusivamente para eventuais adequações indispensáveis no cronograma físico-financeiro e para balizar excepcional aditamento posterior do contrato.

8.13 Erros no preenchimento da planilha não constituem motivo para a desclassificação da proposta. A planilha poderá ser ajustada pelo LICITANTE no prazo indicado pelo sistema, desde que não haja majoração do preço e que se comprove que este é o bastante para arcar com todos os custos da contratação.

8.13.1 O ajuste de que trata este dispositivo se limita a corrigir erros ou falhas que não alterem a substância das propostas.

8.13.2 Considera-se erro no preenchimento da planilha passível de correção a indicação de recolhimento de impostos e contribuições na forma do Simples Nacional, quando não cabível esse regime.

8.14 Para fins de análise da proposta quanto ao cumprimento das especificações do objeto, poderá ser colhida a manifestação escrita do setor requisitante do serviço ou da área especializada no objeto.

8.15 Caso o TR exija a apresentação de amostra, o LICITANTE classificado em 1º lugar deverá apresentá-la conforme ali descrito, sob pena de não aceitação da proposta.

8.16 Por meio de mensagem no sistema, será divulgado o local e horário de realização do procedimento para a avaliação das amostras, cuja presença é aberta a todos os LICITANTES e interessados.

8.17 Os resultados das avaliações serão divulgados por meio de mensagem no sistema.

8.18 A proposta do LICITANTE será recusada nos seguintes casos:

- a. Não entrega ou entrega atrasada da amostra, sem que tenha havido justificativa aceita pelo AGENTE DE CONTRATAÇÃO/COMISSÃO; ou
- b. Entrega no prazo, mas fora das especificações previstas no TR.

8.19 Se a amostra apresentada pelo 1º classificado não for aceita, o AGENTE DE CONTRATAÇÃO/COMISSÃO analisará a aceitabilidade da proposta ou lance ofertado pelo 2º classificado. Seguir-se-á com a verificação das amostras e, assim, sucessivamente, até a verificação de uma que atenda às especificações constantes no TR.

CLÁUSULA 9

Habilitação

9.1 Os documentos previstos no Projeto Básico, necessários e suficientes para demonstrar a capacidade do licitante de realizar o objeto da licitação, serão exigidos para fins de habilitação, nos termos dos arts. 62 a 70 da Lei nº 14.133, de 2021.

9.2 A documentação exigida para fins de habilitação jurídica, fiscal, social e trabalhista e econômico-financeira, poderá ser substituída pelo registro cadastral no SICAF.

9.3 Quando permitida a participação de empresas estrangeiras que não funcionem no País, as exigências de habilitação serão atendidas mediante documentos equivalentes, inicialmente apresentados em tradução livre.

9.4 Se o LICITANTE vencedor for empresa estrangeira que não funcione no País, para fins de assinatura do contrato, os documentos exigidos para a habilitação serão traduzidos por tradutor juramentado no País e apostilados nos termos do disposto no Decreto Federal nº 8.660/16, ou consularizados pelos respectivos consulados ou embaixadas.

9.5 Em caso de consórcio de empresas, a habilitação técnica, quando exigida, será feita por meio do somatório dos quantitativos de cada consorciado e, para efeito de habilitação econômico-financeira, quando exigida, será observado o somatório dos valores de cada consorciado, e ainda o disposto no art. 15 da Lei nº 14.133/2021.

9.5.1 Se o consórcio não for formado integralmente por microempresas ou empresas de pequeno porte e o TR exigir requisitos de habilitação econômico-financeira, haverá um acréscimo de **20% (vinte por cento)** para o consórcio em relação ao valor exigido para os LICITANTES individuais.

9.6. Os documentos exigidos para a habilitação poderão ser apresentados em original ou por cópia enviada por meio eletrônico.

9.7 Os documentos exigidos para a habilitação poderão ser substituídos por registro cadastral emitido por órgão ou entidade pública, desde que o registro tenha sido feito em obediência ao disposto na Lei Federal nº 14.133/21.

9.8 Será verificado se o LICITANTE apresentou declaração de que atende aos requisitos de habilitação, o declarante responderá pela veracidade das informações prestadas, na forma da lei.

9.9 Será verificado se o LICITANTE apresentou no sistema a declaração de que cumpre as exigências de reserva de cargos para pessoa com deficiência e para reabilitado da Previdência Social, previstas em lei e em outras normas específicas, sob pena de inabilitação.

9.10 O LICITANTE deverá apresentar declaração de que suas propostas econômicas compreendem a integralidade dos custos para atendimento dos direitos trabalhistas assegurados na legislação, convenções coletivas de trabalho e nos

termos de ajustamento de conduta vigentes na data de entrega das propostas, sob pena de desclassificação.

9.11 Caso o TR preveja a realização de vistoria, o LICITANTE deve atestar, sob pena de inabilitação, que conhece o local e as condições de realização do serviço, assegurado a ele o direito de realização da vistoria prévia.

9.11.1 O LICITANTE que optar por realizar vistoria prévia terá disponibilizado pela Administração data e horário exclusivos, a ser agendado junto ao Setor Técnico - DIRTEC, localizada na sede da Secretaria de Infraestrutura e Logística – SEINFRA, situada à Av. Almirante Barroso, Nº 3639 – Souza – Belém-Pará, CEP 66.613-710 e/ou pelos fones: (91) 4009-3800 / (91) 4009-3801, de Segunda a Sexta-Feira, em dias de efetivo expediente no órgão, no horário de 09h00mm às 14h00mm, com antecedência mínima de 05 (cinco) dias, que antecedem a abertura da licitação, de modo que seu agendamento não coincida com o agendamento de outros LICITANTES.

9.11.2 Caso o LICITANTE opte por não realizar vistoria, poderá substituir a declaração exigida por declaração formal assinada pelo seu responsável técnico acerca do conhecimento das condições e peculiaridades da contratação.

9.12 A habilitação será verificada por meio do SICAF nos documentos abrangidos por ele.

9.12.1 Somente haverá a necessidade de comprovação do preenchimento de requisitos mediante apresentação dos documentos originais não-digitais quando houver dúvida em relação à integridade do documento digital ou quando a lei expressamente o exigir.

9.13 A verificação em sítios eletrônicos oficiais de órgãos e entidades emissores de certidões pelo AGENTE DE CONTRATAÇÃO/COMISSÃO constitui prova para fins de habilitação.

9.14 Os documentos exigidos para habilitação que não estejam contemplados no SICAF serão enviados por meio do sistema, em formato digital, no prazo de 2 horas, prorrogável por igual período, contado da solicitação do AGENTE DE CONTRATAÇÃO/COMISSÃO.

9.15 A verificação no SICAF ou a exigência dos documentos nele não contidos somente será feita em relação ao LICITANTE vencedor.

9.16 Após a entrega dos documentos para habilitação, não será permitida a substituição ou a apresentação de novos documentos, salvo em diligência para:

- a. Complementação de informações sobre os documentos apresentados pelo LICITANTE e desde que necessária para apurar fatos existentes à época da abertura da licitação; e
- b. Atualização de documentos cuja validade tenha expirado após a data de recebimento das propostas.

9.17 Na análise dos documentos de habilitação, o agente de contratação ou a comissão de contratação poderá sanar erros ou falhas que não alterem a substância dos documentos e sua validade jurídica, mediante decisão fundamentada, registrada em ata e acessível a todos, atribuindo-lhes eficácia para fins de habilitação e classificação.

9.18 Se o LICITANTE não atender às exigências para habilitação, o AGENTE DE CONTRATAÇÃO/COMISSÃO examinará a proposta subsequente na ordem de classificação até a apuração de uma proposta que atenda ao presente edital, observado o prazo disposto no [item 9.14](#).

9.19 Somente serão disponibilizados para acesso público os documentos de habilitação do LICITANTE cuja proposta atenda ao edital de licitação, após concluídos o procedimento de habilitação.

9.20 A comprovação de regularidade fiscal e trabalhista das MEs e EPPs somente será exigida para efeito de contratação, e não como condição para participação na licitação.

9.21 A habilitação e julgamento da proposta deverá seguir integralmente o item 11 do Projeto Básico nº 010/2026.

CLÁUSULA 10

Adjudicação e homologação

10.1 O objeto da licitação será adjudicado ao LICITANTE declarado vencedor pela autoridade competente, após a regular decisão dos recursos eventualmente apresentados.

10.2 Após a fase recursal, constatada a regularidade dos atos praticados, a autoridade competente homologará o procedimento licitatório.

CLÁUSULA 11

Recursos

11.1 A apresentação de recurso contra o julgamento das propostas, habilitação ou inabilitação de LICITANTES, a anulação ou a revogação da licitação observará o disposto no art. 165 da Lei Federal nº 14.133/21.

11.2 O prazo recursal é de 3 dias úteis, contados da data da notificação da decisão a ser recorrida ou de lavratura da ata.

11.3 Quando o recurso apresentado impugnar o julgamento das propostas ou o ato de habilitação ou inabilitação do LICITANTE, deve-se observar o seguinte:

- a. A intenção de recorrer deverá ser manifestada imediatamente, sob pena de não ser possível apresentar o recurso;
- b. O prazo para a manifestação da intenção de recorrer não será inferior a 10 (dez) minutos; e
- c. O prazo para apresentação das razões do recurso será iniciado na data da notificação da decisão ou da lavratura da ata de habilitação ou inabilitação.

11.4 Os recursos deverão ser encaminhados em campo próprio do sistema.

11.5 O recurso será dirigido à autoridade que tiver editado o ato ou proferido a decisão recorrida, a qual poderá:

- a. Reconsiderar sua decisão no prazo de 3 dias úteis; ou
- b. Encaminhar o recurso, no prazo de 3 dias úteis, para a autoridade superior, que deverá decidi-lo no prazo de 10 dias úteis, contado do recebimento dos autos.

11.6 Os recursos apresentados fora do prazo não serão conhecidos.

11.7 O prazo para apresentação de contrarrazões ao recurso pelos demais LICITANTES será de 3 dias úteis, contados da data da intimação pessoal ou da divul-

gação da interposição do recurso, assegurada a vista dos elementos indispensáveis à defesa de seus interesses.

11.8 O recurso e o pedido de reconsideração terão efeito suspensivo do ato ou da decisão recorrida até que a autoridade competente emita a sua decisão final.

11.9 O acolhimento do recurso invalida tão somente os atos que não possam ser aproveitados.

11.10 Os autos do processo permanecerão acessíveis aos interessados por meio do Portal ComprasPará.

CLÁUSULA 12

Infrações e sanções administrativas

12.1 Constituem infrações administrativas do LICITANTE a serem punidas com as seguintes sanções:

| Infração | Penalidade |
|---|---|
| <p>a. Deixar de entregar a documentação exigida para a licitação ou não entregar qualquer documento que tenha sido solicitado pelo AGENTE DE CONTRATAÇÃO/COMISSÃO durante o certame;</p> | <p>Multa</p> <p>0,5% a 15% do valor do contrato licitado.</p> |
| <p>b. Salvo em decorrência de fato superveniente devidamente justificado, não manter a proposta, em especial quando:</p> <ol style="list-style-type: none">1. Não enviar a proposta adequada ao último lance ofertado ou após a negociação;2. Recusar-se a enviar o detalhamento da proposta quando exigível;3. Pedir para ser desclassificado quando encerrada a etapa competitiva;4. Deixar de apresentar amostra; | <p>e</p> <p>Impedimento de licitar e contratar*</p> <p>* Exceto quando se justificar a imposição de penalidade mais grave, ocasião em que poderá ser aplicada a sanção de “<i>Declaração de inidoneidade para licitar e contratar</i>”.</p> |

5. Apresentar proposta ou amostra em desacordo com as especificações do edital;
- c. Não celebrar o contrato ou não entregar a documentação exigida para a contratação, quando convocado dentro do prazo de validade de sua proposta;
- d. Recusar-se, sem justificativa, a assinar o contrato, ou a aceitar ou retirar o instrumento equivalente no prazo estabelecido pela Administração;
- e. Apresentar declaração ou documentação falsa ou prestar declaração falsa durante a licitação;
- f. Fraudar a licitação;
- g. Comportar-se de modo inidôneo ou cometer fraude de qualquer natureza, em especial quando:
1. Agir em conluio ou contra a lei;
 2. Induzir deliberadamente a erro no julgamento;
 3. Apresentar amostra falsificada ou deteriorada;
- h. Praticar atos ilícitos com vistas a frustrar os objetivos da licitação;
- i. Praticar ato lesivo previsto no art. 5º da Lei Federal nº 12.846/13.

Multa

15% a 30% do valor do contrato licitado.

e

**Declaração de inidoneidade
para licitar e contratar**

12.2 As sanções somente poderão ser aplicadas após o contraditório e ampla defesa do LICITANTE ou adjudicatário.

12.3. As sanções previstas no [item 12.1](#) não excluem as responsabilidades civil e criminal dos envolvidos.

12.4 Na aplicação das sanções serão considerados:

- a. A natureza e a gravidade da infração cometida.
- b. As peculiaridades do caso concreto.
- c. As circunstâncias agravantes ou atenuantes.
- d. Os danos que dela provierem para a Administração Pública.
- e. A implantação ou o aperfeiçoamento de programa de integridade, conforme normas e orientações dos órgãos de controle.

12.5 A multa será de 0,5% a 30% incidente sobre o valor do contrato licitado, conforme disposto no item 12.1, recolhida no prazo máximo de [definir número] dias úteis, a contar da comunicação oficial.

12.6 As sanções poderão ser aplicadas cumulativamente ou não com a penalidade de multa.

12.7 A sanção de impedimento de licitar e contratar impedirá o responsável de licitar e contratar no âmbito da Administração Pública direta e indireta do Estado do Pará, pelo prazo máximo de 3 (três) anos.

12.8 A duração da sanção de declaração de inidoneidade para licitar ou contratar observará o prazo previsto no art. 156, § 5º, da Lei Federal nº 14.133/21.

12.9 A recusa injustificada do adjudicatário em assinar o contrato ou a ata de registro de preço, ou em aceitar ou retirar o instrumento equivalente no prazo estabelecido pela Administração, descrita na [alínea c do item 12.1](#), caracterizará o descumprimento total da obrigação assumida e o sujeitará às penalidades e à imediata perda da garantia de proposta em favor do PROMOTOR.

12.10 O procedimento de responsabilização será instaurado mediante Portaria e observará o disposto no Capítulo V do Decreto Estadual nº 3.813, de 1º de abril de 2024.

12.10.1 Na fase de instrução do processo serão avaliados os fatos e circunstâncias da infração, tendo como fundamento, dentre outros, o edital da licitação e a manifestação do AGENTE DE CONTRATAÇÃO/COMISSÃO.

12.10.2 Colhidos os elementos elencados no item 12.10.1, o LICITANTE será notificado para, no prazo de 15 (quinze) dias úteis, apresentar defesa e especificar as provas que pretenda produzir.

12.10.3 Será indeferida, mediante decisão fundamentada, a produção de prova ilícita, impertinente, desnecessária, protelatória ou intempestiva.

12.10.4 Na hipótese de deferimento de pedido de produção de provas ou juntada de novos elementos probatórios, o licitante será intimado para apresentar alegações finais no prazo de 15 (quinze) dias úteis.

12.10.5 Encerrada a instrução, o servidor ou comissão elaborará Relatório Conclusivo, na forma do art. 23 do Decreto Estadual nº 3.813, de 1º de abril de 2024, o qual será remetido à autoridade competente para julgamento.

12.11 Na hipótese em que o julgamento determinar a aplicação das sanções de multa e impedimento de licitar e contratar, caberá recurso no prazo de 15 dias úteis, contados a partir da ciência da decisão pelo apenado.

12.11.1 O recurso será dirigido à autoridade que tiver proferido a decisão recorrida, que, se não reconsiderar sua decisão no prazo de 5 (cinco) dias úteis, encaminhará o recurso à autoridade superior.

12.11.2 Caso as sanções de multa e impedimento de licitar e contratar tenham sido aplicadas pelo titular do respectivo órgão ou entidade, caberá apenas pedido de reconsideração no prazo de 15 (quinze) dias úteis contados da ciência da decisão pelo apenado, conforme art. 25, §3º, do Decreto Estadual nº 3.813, de 1º de abril de 2024.

12.12 Da aplicação da sanção de declaração de inidoneidade para licitar ou contratar, caberá apenas pedido de reconsideração no prazo de 15 dias úteis, contados a partir da ciência da decisão pelo apenado.

12.13 O recurso e o pedido de reconsideração terão efeito suspensivo do ato ou da decisão recorrida até que a autoridade competente decida sobre ele.

12.14 A aplicação das sanções previstas neste edital não exclui a obrigação de reparação integral dos danos causados.

CLÁUSULA 13

Impugnação ao edital

13.1 Qualquer pessoa pode impugnar este Edital por irregularidade na aplicação da Lei Federal nº 14.133/21 ou solicitar esclarecimento sobre os seus termos.

13.2 A impugnação ou solicitação de esclarecimento pode ser feita até 3 dias úteis antes da data da abertura da sessão pública.

13.3 A resposta à impugnação ou à solicitação de esclarecimento será divulgada em sítio eletrônico oficial no prazo de até 3 dias úteis, limitado ao último dia útil anterior à data da abertura do certame.

13.4 A impugnação e a solicitação de esclarecimento poderão ser realizadas por meio eletrônico, por meio Do e-mail cpl.setran@seinfra.pa.gov.br.

13.5 As impugnações e as solicitações de esclarecimentos não suspendem os prazos previstos na licitação.

13.6 A concessão de efeito suspensivo à impugnação é medida excepcional e deverá ser motivada pelo agente de contratação, nos autos do processo de licitação.

13.7 Acolhida a impugnação, será definida e publicada nova data para a realização da licitação, observados os prazos mínimos para a apresentação das propostas e lances previstos no Decreto Estadual nº 2.940, de 2023.

CLÁUSULA 14

Disposições finais

14.1 A ata da sessão pública será divulgada no sistema eletrônico.

14.2 Não havendo expediente ou ocorrendo qualquer fato superveniente que impeça a realização da licitação na data marcada, a sessão será automaticamente transferida para o 1º dia útil subsequente, no mesmo horário anteriormente estabelecido, desde que não haja comunicação em contrário, pelo AGENTE DE CONTRATAÇÃO/COMISSÃO.

14.3 Todas as referências de tempo no Edital, no aviso e durante a sessão pública observarão o horário de Brasília-DF.

14.4 A homologação do resultado desta licitação não implicará direito à contratação.

14.5 As normas disciplinadoras da licitação serão sempre interpretadas em favor da ampliação da disputa entre os LICITANTES, desde que não comprometam o interesse da Administração, o princípio da isonomia, a finalidade e a segurança da contratação.

14.6 Os LICITANTES assumem todos os custos de preparação e apresentação de suas propostas e a Administração não poderá ser responsabilizada por esses custos, independentemente da condução ou do resultado do processo licitatório.

14.7 Na contagem dos prazos estabelecidos neste Edital e seus Anexos, excluir-se-á o dia do início e incluir-se-á o do vencimento.

14.8 Só se iniciam e vencem os prazos em dias de expediente na Administração.

14.9 O desatendimento de exigências formais não essenciais não importará o afastamento do LICITANTE, desde que seja possível o aproveitamento do ato, observados o princípio da isonomia, a finalidade e a segurança da contratação.

14.10 Em caso de divergência entre disposições deste Edital e de seus anexos ou demais peças que compõem o processo, prevalecerão as deste Edital.

14.11 O Edital e seus anexos estão disponíveis, na íntegra, no Portal Nacional de Contratações Públicas e no Portal ComprasPará.

14.12 Integram este Edital, para todos os fins e efeitos, os seguintes anexos:

ANEXO I – Estudo Técnico Preliminar

ANEXO II – Análise de riscos

ANEXO III – Projeto Básico

ANEXO IV – Planta Baixa

ANEXO V- Planilha orçamentária

ANEXO VI – Dados da Obra

ANEXO VII - BDI

ANEXO VIII – Demonstrativo de taxa de encargos sociais

ANEXO IX – Cronograma Físico Financeiro

ANEXO X – Memória de Cálculo

ANEXO XI – Memória – Serviços Preliminares

- ANEXO XII – Composição de Administração Local
- ANEXO XIII – Tabela de Mobilização e Desmobilização
- ANEXO XIV – Tabela de composições de preços unitários
- ANEXO XV – Tabela de composições de preços unitários – Projeto Executivo
- ANEXO XVI – Declaração de Dispensa de Licenciamento Ambiental
- ANEXO XVII – Anotação de Responsabilidade Técnica
- ANEXO XVIII – Minuta do Contrato

O servidor que subscreve este edital e seus anexos atesta que observou integralmente a Minuta Padronizada aprovada pelo Procurador-Geral do Estado do Pará.

Belém (PA), 6 de fevereiro de 2026.

VICTOR ROCHA DE SOUZA
MATRÍCULA N° 73504168/2



ASSINATURAS

Número do Protocolo: 2026/2115055

Anexo/Sequencial: 46

Este documento foi assinado eletronicamente na forma do Art. 6º do Decreto Estadual Nº 2.176, de 12/09/2018.

Assinatura(s) do Documento:

Assinado eletronicamente por: Victor Rocha de Souza, **CPF:** ***.785.712-**

Em: 06/02/2026 10:41:05

Aut. Assinatura: f34121a40a817f563b88769021bf0ac6745776dff03d6eec709125460c2265b3



Identificador de autenticação: 9786d53f-d766-4fb9-8234-31ad7cf8bc4c

Confira a autenticidade deste documento em

<https://www.sistemas.pa.gov.br/validacao-protocolo>

Secretaria de Estado de Infraestrutura e Logística



ESTUDO TÉCNICO PRELIMINAR – ETP

EXECUÇÃO DOS SERVIÇOS DE DRENAGEM E PAVIMENTAÇÃO ASFÁLTICA DE VIAS URBANAS NA REGIÃO DE INTEGRAÇÃO DO RIO CAPIM

ÓRGÃO SOLICITANTE: SECRETARIA DE ESTADO DE INFRAESTRUTURA E LOGÍSTICA

1. DESCRIÇÃO DO OBJETO:

EXECUÇÃO DOS SERVIÇOS DE DRENAGEM E PAVIMENTAÇÃO ASFÁLTICA DE VIAS URBANAS NA REGIÃO DE INTEGRAÇÃO DO RIO CAPIM

2. NECESSIDADE DA CONTRATAÇÃO

O estado do Pará está localizado na região Norte do Brasil. Sendo o segundo maior estado do país em extensão territorial, com uma área de 1 245 870,798 km², constituindo-se na décima-terceira maior subdivisão mundial. É maior que a área da Região Sudeste brasileira, com seus quatro estados, e um pouco menor que o estado norte-americano do Alasca. É dividido em 144 municípios, que possuem área média de 8.651,881 km². O seu povoamento baseou-se na exploração do leito do rio Amazonas. O interesse português na região surgiu das riquezas naturais do território paraense, como os recursos minerais.

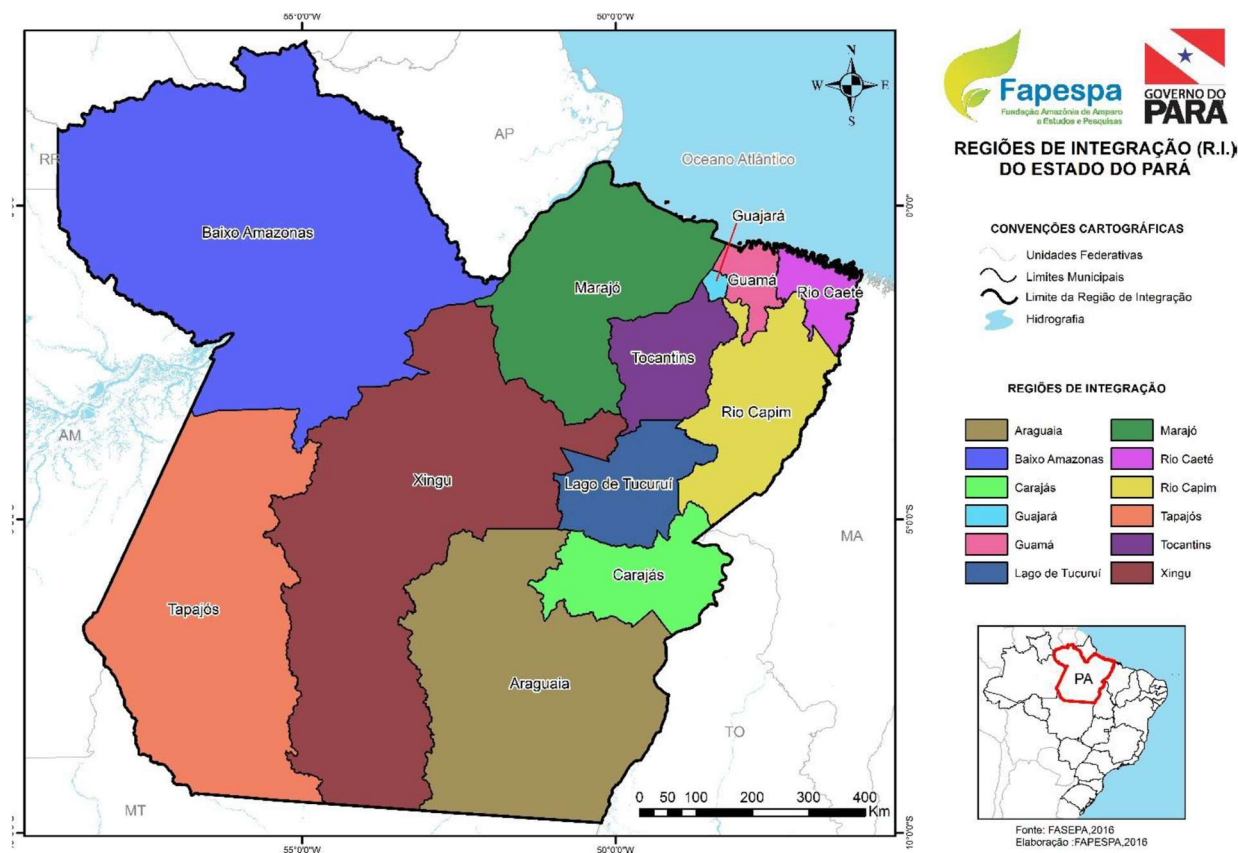


Figura 1: Localizado nas Regiões de Integração no Estado do Pará.

A contratação de serviços de drenagem e pavimentação asfáltica em vias urbanas no Estado do Pará revela-se uma necessidade estratégica e prioritária diante do cenário socioeconômico, urbano, ambiental e logístico apresentado no diagnóstico elaborado pela Fundação Amazônia de Amparo a Estudos e Pesquisas – **FAPESPA**, no contexto do Plano Plurianual estadual.

O diagnóstico macro do Estado e das suas Regiões de Integração evidencia **déficits estruturais significativos** que comprometem a mobilidade urbana, a segurança viária, o desenvolvimento socioeconômico, a resiliência climática e o acesso da população aos serviços essenciais. Assim, a presente contratação fundamenta-se nos fatores a seguir.

2.1. Crescimento Populacional Acima da Média Nacional e Pressão Sobre a Infraestrutura Urbana

O Estado do Pará apresenta **8,7 milhões de habitantes**, com taxa média de crescimento anual de **1,41%**, superior à média brasileira (1,05%), segundo dados da FAPESPA. A Região de Integração do Rio Capim mostra um crescimento de 1,48%, especialmente em áreas urbanas.

Esse cenário intensifica a demanda por:

- vias urbanas estruturadas;
- ampliação da capacidade de circulação;
- drenagem eficiente para contenção de alagamentos;
- infraestrutura adequada para novos bairros e expansões habitacionais;

A ausência de melhorias afeta a mobilidade, o transporte escolar, o transporte de mercadorias e o acesso a serviços públicos essenciais.

2.2. Baixa Cobertura de Saneamento e Drenagem e Alta Vulnerabilidade a Alagamentos

O Pará apresenta indicadores críticos de saneamento e drenagem, conforme o PPA da FAPESPA:

- **Apenas 49,5% dos domicílios** possuem abastecimento de água por rede geral (2019) em comparação com a média de 85,5% no Brasil.
- **Apenas 18,6% dos domicílios** dispõem de esgotamento sanitário adequado em comparação com 68,3% da média nacional.

Este déficit estrutural que faz parte do conjunto de saneamento básico ao qual a drenagem urbana também se insere, pode-se inferir que ela também apresente necessidades de melhorias importantes. — agravado pela **altíssima pluviosidade da Amazônia**, geografia majoritariamente

plana e pela ocupação urbana em crescimento — causa:

- alagamentos frequentes;
- erosões e assoreamento de vias;
- degradação precoce de pavimentos em revestimento primário;
- interrupção de tráfego urbano;
- impactos sanitários e ambientais.

A implantação de sistemas de pavimentação e drenagem urbana é, portanto, vital para garantir **mobilidade, salubridade e segurança**.

2.3. Desigualdade Socioeconômica e Necessidade de Infraestrutura como Ferramenta de Redução de Vulnerabilidades

O Estado apresenta elevados índices de pobreza e desigualdade:

- **32,33% da população** em situação de pobreza, o dobro da média nacional. (IBGE/FAPESPA).
- Região de integração do Rio Capim com 42,39% da população em vulnerabilidade.
- Altas taxas de desemprego e informalidade.

Melhorias em infraestrutura urbana — sobretudo pavimentação, drenagem, acessibilidade e urbanização — têm impacto direto na redução de desigualdades, pois:

- aumentam o acesso a escolas, unidades de saúde e equipamentos sociais;
- reduzem o isolamento físico de áreas periféricas;
- atraem comércio, serviços e investimentos privados;
- proporcionam segurança e valorização residencial;
- ampliam a circulação de bens e pessoas.

Assim, a pavimentação urbana atua como vetor de **desenvolvimento regional e inclusão social**, alinhando-se às diretrizes do Plano Plurianual.

2.4. DINÂMICA ECONÔMICA DIVERSIFICADA E DEMANDA CRESCENTE POR MOBILIDADE E LOGÍSTICA URBANA

O Pará possui forte presença dos setores:

- extrativo mineral,
- agropecuário,
- energético,
- comercial e de serviços.

Essa dinâmica exige infraestrutura urbana compatível com os fluxos de transporte diário, incluindo:

- circulação de cargas leves e pesadas,
- transporte coletivo,
- deslocamento de trabalhadores,
- acesso de veículos de emergência.

O PPA mostra que algumas Regiões de Integração concentram investimentos privados expressivos (como Rio Capim e Baixo Amazonas), reforçando a necessidade de vias urbanas pavimentadas e drenadas para suportar o crescimento econômico.

2.5. EXPANSÃO DESORDENADA DAS CIDADES E DÉFICIT HABITACIONAL

O déficit habitacional do estado ultrapassa 423 mil unidades, grande parte em áreas urbanas.

Esse crescimento desordenado resulta em:

- ocupações irregulares em áreas suscetíveis a enchentes;
- vias de terra sem estrutura de drenagem;
- dificuldade de circulação e acesso de serviços públicos;
- degradação ambiental e problemas sanitários.

A urbanização mínima — iniciando pela drenagem e pavimentação — é fundamental para consolidar áreas habitacionais e reduzir riscos para as populações mais vulneráveis.

2.6. MOBILIDADE, SEGURANÇA VIÁRIA E ACESSO A SERVIÇOS PÚBLICOS

O Pará possui:

- taxa de mortalidade no trânsito acima da média nacional;
- grandes dificuldades de deslocamento urbano em períodos de chuva;
- prejuízos logísticos para escoamento de mercadorias urbanas.

Vias pavimentadas:

- reduzem acidentes,
- aumentam a segurança de pedestres e ciclistas,
- permitem o acesso regular a escolas e hospitais,
- facilitam operações de policiamento e socorro.

2.7. ALINHAMENTO ÀS DIRETRIZES DO PLANO PLURIANUAL E ÀS POLÍTICAS PÚBLICAS DO ESTADO

O PPA da FAPESPA estabelece como prioridades:

- integração territorial,
- desenvolvimento das Regiões de Integração,
- redução das desigualdades regionais,
- melhoria da infraestrutura urbana,
- ampliação da qualidade de vida nas cidades.

A contratação em questão contribui diretamente para esses objetivos para a região, constituindo ação essencial para garantir:

- eficiência logística,
- inclusão social,
- competitividade regional,
- fortalecimento de polos econômicos.

Síntese Geral da Necessidade

Diante do conjunto de fatores estruturantes — demográficos, econômicos, sociais, ambientais e urbanos — a contratação dos serviços de drenagem e pavimentação urbana é necessária, estratégica e urgente para as Regiões de Integração do Estado do Pará, como ação transversal capaz de:

- reduzir alagamentos;
- melhorar a mobilidade urbana;
- proporcionar segurança viária;
- ampliar o acesso a serviços públicos;
- promover o desenvolvimento econômico regional;
- reduzir desigualdades;
- atender metas do PPA e diretrizes de Estado.

3. DESCRIÇÃO DA SOLUÇÃO DESEJADA

A solução proposta consiste na **execução de serviços de drenagem urbana e pavimentação asfáltica** em vias de municípios inseridos nas Regiões de Integração do Estado do Pará. A intervenção visa **reduzir alagamentos, melhorar a mobilidade urbana, garantir trafegabilidade durante o período chuvoso e aumentar a segurança viária**, conforme necessidades identificadas no diagnóstico da FAPESPA.

A solução contempla:

Serviços complementares

- Remoção de material orgânico;
- Reaterro e compactação;
- Restauração de dispositivos existentes;

Pavimentação asfáltica

- Regularização e reforço de subleito;
- Execução de base e sub-base granulométrica;
- Pintura de ligação e imprimação;
- Capa de Concreto Betuminoso Usinado a Quente (CBUQ);
- Sinalização viária horizontal e vertical;
- Urbanização mínima associada (passeios, acessibilidade, limpeza final).

Drenagem urbana

- Implantação de sistemas de microdrenagem:
 - Sarjetas, meios-fios e canaletas;

Benefícios esperados

- Redução de alagamentos urbanos e de áreas de risco;
- Melhoria da mobilidade urbana e acessos a equipamentos públicos;
- Tratamento de vias essenciais para serviços de saúde, educação e transporte escolar;
- Redução de custos de manutenção da malha viária;
- Diminuição de acidentes de trânsito.

A solução proposta deverá estar alinhada com os princípios da **eficiência, economicidade e sustentabilidade**, conforme Lei 14.133/2021, art. 05.

4. REQUISITOS DA CONTRATAÇÃO

Requisitos Legais:

Trata-se de serviço comum de engenharia, contratação por escopo, com objeto definido e prazo certo, não se caracterizando como serviço contínuo, conforme art. 6º, inc. XXXI da Lei 14.133/21.

Não consta transição de contrato anterior.

O prazo de vigência do contrato será o prazo de execução dos serviços de **12 (doze) meses** corridos de vigência a contar da data da assinatura do contrato e prorrogável na forma da Lei de Licitações.

A modalidade será Concorrência eletrônica, conforme Art. 29º Parágrafo Único da Lei 14.133 de 2021.

O regime de execução do contrato será o de empreitada por preço unitário, ART. 6, inciso XXVIII, da Lei 14.133/21.

O modo de disputa (Art. 56, Lei 14.133/21) será aberto. Essa disputa prevê que os licitantes apresentarão suas propostas em sessão pública por meio de lances públicos e sucessivos, crescentes ou decrescentes, conforme o critério de julgamento adotado. Percentual mínimo de diferença entre os lances, no caso de modo de disputa aberto é de 5%.

Não haverá contratações correlatas e/ou interdependentes.

Não haverá necessidade de desapropriação de moradores, pois as vias são existentes.

Requisitos Técnicos:

Atender às normas técnicas da **ABNT** aplicáveis:

- NBR 12266 (Drenagem urbana),
- NBR 9781 (Tubo de concreto),
- NBR 15115/15116 (CBUQ),
- NBR 7185 e 7187 (Compactação e solos),
- NBR 9050 (Acessibilidade).

A obra deverá observar as especificações e métodos do SINAPI, **DNIT** e **SEMAS** para

pavimentação e drenagem, inclusive CBUQ.

Utilização de materiais certificados e ensaiados por laboratório acreditado.

Execução conforme **projeto básico, memorial descritivo, caderno de encargos e planilhas de referência (SINAPI/SEINFRA-PA).**

Requisitos de qualidade e operacionais

Qualidade dos materiais: A qualidade dos materiais de construção de um sistema viário é essencial para a durabilidade e integridade da estrutura do pavimento e das obras de arte correntes. A escolha de materiais adequados, com padrões de qualidade elevados e de acordo com as diretrizes dos projetos elaborados, assegura uma construção sólida e resistente ao longo do tempo, minimizando manutenções e problemas. Portanto, a aquisição desses materiais deverá ser de fornecedores com a certificação devida, a fim de garantir a qualidade e procedência dos mesmos.

Boas práticas de construção: Adotar boas práticas de construção é fundamental para o sucesso do projeto. Isso inclui o cumprimento de normas técnicas, gestão eficiente de resíduos, controle de qualidade durante a execução e o uso sustentável de recursos, contribuindo para um ambiente construído mais eficiente e duradouro. A utilização de EPI's pelos funcionários, boas práticas de convivência e relacionamentos profissionais, gestão de pessoal e a devida fiscalização técnica das boas práticas de construção, garantem a qualidade da obra e a tempestividade na entrega de serviços com qualidade.

4.1. CRITÉRIOS DE SUSTENTABILIDADE

Como forma de incentivar a inovação e o desenvolvimento nacional sustentável, em consonância à lei 14.133/21, art. 11 item IV as seguintes diretrizes podem ser seguidas:

Planejamento sustentável: A execução dos serviços deve passar por um planejamento a fim de obter uma obra com sistemas sustentáveis, a fim de garantir uma redução nos impactos ambientais. Este plano deverá ser aplicado desde a implantação do canteiro de obras, limpeza do terreno, definição de locais apropriados para resíduos sólidos, orgânicos e lixo comum. Este estudo leva em consideração, também, a possibilidade de geração de energia solar e aproveitamento de águas pluviais a fim de diminuir possíveis desperdícios gerados pela

construção e reduzir, ao máximo, esses danos ao meio ambiente, até a entrega da obra.

Seleção de materiais sustentáveis: Optar por materiais de construção sustentáveis, como madeira certificada, concreto de qualidade com baixo impacto ambiental e produtos reciclados, jazidas selecionadas de materiais básicos, contribuindo para a preservação dos recursos naturais e minimizando o impacto ambiental da construção, promovendo práticas construtivas mais responsáveis.

Gestão de resíduos: Programar um plano de gestão de resíduos com a devida seleção de materiais por coleta é crucial para reduzir o desperdício na construção. Priorizar a reciclagem e reutilização de materiais contribui para a sustentabilidade, minimizando a quantidade de resíduos enviados para aterros.

Coleta seletiva: Estabelecer a coleta seletiva no canteiro de obras, separar adequadamente embalagens, restos de materiais e entulhos, devendo estar em conformidade com a legislação ambiental. Isso possibilita o descarte responsável e a destinação adequada dos resíduos, seguindo padrões ambientais e sanitários.

Redução do consumo de Água: Adotar procedimentos que evitem o desperdício de água, como a instalação de sistemas eficientes e práticas de reuso, contribui para a preservação desse recurso vital e alinha a construção a princípios sustentáveis.

Utilização de materiais sustentáveis no canteiro de obras: Priorizar o uso de lâmpadas LED e luminárias eficientes, juntamente com produtos de limpeza que atendam às especificações da ANVISA, refletindo um compromisso com a eficiência energética e a segurança ambiental no canteiro de obras.

4.2. PRAZO DE GARANTIA NOS CONTRATOS DE EMPREITADA:

O adjudicatário prestará garantia de execução do contrato, nos moldes do art. 56 da Lei nº14.133, de 2021, com validade durante a execução do contrato e por 90 (noventa) dias após o término da vigência contratual, em valor correspondente a 5% (cinco por cento) do valor total do contrato.

O atraso superior a 25 (vinte e cinco) dias autoriza a Administração a promover a rescisão do contrato por descumprimento ou cumprimento irregular de suas cláusulas, conforme dispõem os incisos I e II do art. 78 da Lei nº14.133, de 2021.

A garantia assegurará qualquer que seja a modalidade escolhida, o pagamento de:

- Prejuízos advindos do não cumprimento do objeto do contrato e do não adimplemento das demais obrigações nele previstas;
- Prejuízos diretos causados à Administração decorrentes de culpa ou dolo durante a execução do contrato;
- Multas moratórias e punitivas aplicadas pela Administração à Contratada; e
- Obrigações trabalhistas e previdenciárias de qualquer natureza e para com o FGTS, não adimplidas pela Contratada, quando couber.
- Nos termos do art. 59, §5º, da Lei nº 14.133/21 será exigida a apresentação de garantia adicional do licitante vencedor cuja proposta for inferior a 85% (oitenta e cinco por cento) do valor orçado pela Administração, equivalente à diferença entre este último e o valor da proposta, sem prejuízo das demais garantias exigíveis.

5. JUSTIFICATIVA DE SOLUÇÃO A CONTRATAR

As Regiões de Integração do Estado do Pará apresentam **expressivo déficit de infraestrutura urbana**, caracterizado pela insuficiência de pavimentação, baixa cobertura de sistemas de drenagem e elevada vulnerabilidade a alagamentos, especialmente durante o período de chuvas intensas típico da Amazônia. Somam-se a isso o **crescimento populacional acelerado**, a expansão urbana não planejada e os baixos índices de saneamento básico, fatores que pressionam ainda mais a já limitada capacidade de circulação e de atendimento urbano. Nesse contexto, permanecem evidentes os impactos sociais, econômicos e ambientais resultantes da precariedade das vias urbanas, que prejudica a mobilidade, a segurança, a saúde pública e o desenvolvimento local.

A contratação dos serviços de drenagem e pavimentação atende diretamente ao **interesse público**, ao promover condições adequadas de mobilidade urbana, garantir o acesso regular e seguro a escolas, unidades de saúde, equipamentos públicos e polos econômicos, além de reduzir significativamente os custos de manutenção viária enfrentados pelos municípios. Essas intervenções contribuem para ampliar a integração territorial, fortalecer a competitividade regional e melhorar a qualidade de vida da população urbana, alinhando-se às diretrizes

estratégicas estabelecidas pelo **Plano Plurianual do Estado**, que prioriza o desenvolvimento equilibrado das Regiões de Integração e a redução das desigualdades socioespaciais.

Além de responder a uma necessidade real e urgente da população, a contratação está plenamente **alinhada ao arcabouço legal**, atendendo ao disposto na Lei nº 14.133/2021, especialmente no que se refere ao planejamento prévio, à eficiência e à promoção do desenvolvimento sustentável (art. 5) Cumpre também o dever constitucional de prestação de serviços públicos adequados e segue as orientações do Tribunal de Contas da União para a elaboração e execução de obras públicas, assegurando conformidade, transparência e efetividade na aplicação dos recursos. Dessa forma, a contratação se justifica tanto pela demanda social quanto pela obrigatoriedade legal e institucional de prover infraestrutura urbana de qualidade.

6. ESTIMATIVA DE QUANTITATIVO E VALOR NECESSÁRIO

O objetivo destes serviços será a execução de drenagem e pavimentação asfáltica de vias urbanas nas regional de integração do Rio Capim, com extensão aproximada de 17 Km. A estimativa de valor para este contrato será calculada com base em um orçamento base desenvolvimento pela equipe técnica da SEINFRA, levando em consideração todos os quantitativos de materiais e insumos, custos totais, administração técnica local e mão-de-obra qualificada, além de todos os fatores necessários para a plena execução do serviço. Esta estimativa considerará todos os custos e despesas associados ao projeto, garantindo uma estimativa de recursos financeiros necessários.

O valor previamente estimado *será* realizado previamente de forma sistemática através do Sistema Nacional de Pesquisa de Custos e Índices da Construção Civil – SINAPI, Sistema de Custos Rodoviários – SICRO onde for cabível. É obrigatória a realização do orçamento no referido sistema conforme preconizado no Art. 1º do Decreto nº 2.734/2022, c/c Art. 23, §2º, da Lei nº 14.133/2021

Os serviços necessários para atingir a solução desejada serão realizados de acordo com os Cadernos Técnicos do SINAPI, Publicação IPR – 710, Manual de drenagem de rodovias Publicação IPR – 724 e Álbum de projetos – tipo de dispositivos de drenagem - 5ª edição.

7. ALINHAMENTO DA CONTRATAÇÃO COM O PLANEJAMENTO

A Diretoria Técnica de Planejamento, a partir de estudos de prioridades e necessidades de demandas do estado, solicitou a inclusão do Objeto em questão no Plano Plurianual (PPA) e, conseqüentemente, na Lei Orçamentária Anual (LOA), ambos utilizados como referência no planejamento de contratações do próximo exercício. Quanto ao Plano de Contratações anual (PCA), Art. 18, § 1º, II, da Lei 14.133/21, não temos nesta Secretaria.

8. RESULTADO PRETENDIDO

O principal objetivo deste projeto é assegurar a longevidade e a funcionalidade plena da malha viária. Com essa iniciativa, busca-se:

- **Garantir a vida útil das vias urbanas:** Proporcionar condições estruturais que suportem as demandas de tráfego e mantenham a durabilidade das vias.
- **Otimizar os Investimentos Públicos:** Manter e melhorar a trafegabilidade dos usuários, a custos em consonância com a demanda local.
- **Preservar o Meio Ambiente:** Manter a eficácia e eficiência dos deslocamentos municipais com consumo reduzido de recursos naturais, minimizando os impactos ambientais associados.

Dessa forma, a execução de drenagem e pavimentação asfáltica garante a trafegabilidade interregional, valorização imobiliária local e o dinamismo econômico com benefícios ambientais, com vistas para o desenvolvimento sustentável da infraestrutura viária.

9. IMPACTOS AMBIENTAIS

Em relação aos possíveis impactos ambientais (inciso XII, art. 7º, IN 40/2020), informamos que por se tratar de contratação (escopo de pavimentação e drenagem) realizada habitualmente pelo DNIT desde sua criação, com área de ação limitada à largura da faixa de tráfego em via já implantada, sem a presença de serviços de supressão vegetal com rendimento lenhoso, não haverá impactos ambientais diretamente decorrentes da execução dos serviços a contratar.

10. POSICIONAMENTO CONCLUSIVO QUANTO A VIABILIDADE DA CONTRATAÇÃO

Assim, após o planejamento consignado neste estudo técnico, mostra-se viável a obtenção do objeto, levando em consideração todos os benefícios adquiridos pela construção após a sua implantação. A Contratação de empresa especializada de engenharia para esta construção será cuidadosamente avaliada e a obra em questão apresenta viabilidade técnica, socioeconômica e ambiental, segundo condições e especificações previstas neste Estudo Técnico Preliminar.

Belém (PA), 19 de janeiro de 2026.


Eng. Pedro Henrique O. Moraes
Assessor Técnico III
CREA-PA 1514215764
SEINFRA- PARA



ASSINATURAS

Número do Protocolo: 2026/2115055

Anexo/Sequencial: 2

Este documento foi assinado eletronicamente na forma do Art. 6º do Decreto Estadual Nº 2.176, de 12/09/2018.

Assinatura(s) do Documento:

Assinado eletronicamente por: PEDRO HENRIQUE DE OLIVEIRA MORAES, **CPF:** ***.661.592-**

Em: 26/01/2026 11:17:32

Aut. Assinatura: 13d5ee2bad81b4aade0799465aa41f7012f10ec0f0a09bdaec42be31160f0b15



Identificador de autenticação: cd594205-d272-4608-b74e-90adb5f063d7

Confira a autenticidade deste documento em

<https://www.sistemas.pa.gov.br/validacao-protocolo>

Secretaria de Estado de Infraestrutura e Logística



ANÁLISE DE RISCO

**SERVIÇO DE EXECUÇÃO DE DRENAGEM E
PAVIMENTAÇÃO ASFÁLTICA DE VIAS URBANAS DAS
REGIÕES DE INTEGRAÇÃO DO ESTADO DO PARÁ**

ÓRGÃO SOLICITANTE: SECRETARIA DE ESTADO DE INFRAESTRUTURA E LOGÍSTICA

1. DESCRIÇÃO DO OBJETO:

SERVIÇOS DE EXECUÇÃO DE DRENAGEM E PAVIMENTAÇÃO ASFÁLTICA DE VIAS URBANAS DAS REGIÕES DE INTEGRAÇÃO DO ESTADO DO PARÁ – **REGIÃO DE INTEGRAÇÃO DO RIO CAPIM COM 17 KM DE EXTENSÃO**

OBJETIVO.

Os principais objetivos desta análise de riscos são:

- a) Identificar os riscos envolvidos no processo licitatório do programa e, posteriormente, na gestão dos contratos;
- b) Classificar os riscos conforme a sua probabilidade, impacto e nível de magnitude;
- c) Elencar os principais danos causados devidos à ocorrência dos riscos;
- d) Identificar as ações preventivas e de contingência para o tratamento dos riscos;
- e) Definir os devidos responsáveis entre os envolvidos do programa em questão.

2. DEFINIÇÕES

Risco: Risco refere-se à possibilidade de ocorrência de eventos ou situações que podem afetar negativamente a obra. Envolve a incerteza quanto aos resultados esperados.

Probabilidade de risco: A probabilidade de risco em uma obra desse porte é a avaliação da chance de ocorrerem eventos indesejados, tais como atrasos na construção, falhas estruturais ou problemas ambientais. Essa probabilidade é uma medida crítica para prever, planejar soluções, antecipar o possível problema e mitigar possíveis desafios.

Impacto do Risco: O impacto do risco em uma obra de grande porte abrange os efeitos adversos significativos que podem surgir em diversas áreas, incluindo financeira, operacional, prazos e até mesmo em termos de segurança. Compreender esses impactos é crucial para o planejamento e a execução eficientes do projeto.

Nível de risco: O nível de risco em uma obra de infraestrutura é uma avaliação integrada da Probabilidade e do impacto associados a eventos adversos específicos. Expresso qualitativa ou quantitativamente, esse nível orienta a priorização de estratégias de gestão de riscos, essenciais para o sucesso do empreendimento.

3. GERENCIAMENTO DE RISCOS

| RISCO 01 | | | | | |
|---|-------|----------|-------------------------|--------|-------|
| O processo licitatório se apresentar "deserto", com nenhuma empresa interessada por sua execução; ou "fracassado", com nenhuma proposta apresentada dentro dos parâmetros solicitados pela Administração. | | | | | |
| FASE DO PROCESSO DE CONTRATAÇÃO | | | Seleção de Fornecedores | | |
| PROBABILIDADE: | Baixo | IMPACTO: | Médio | NÍVEL: | Baixo |
| DANOS | | | | | |
| Necessidade de republicação da licitação; Atrasos no início da obra e, conseqüentemente, na entrega do objeto contratado. | | | | | |
| AÇÕES PREVENTIVAS | | | | | |
| Realização de levantamentos técnicos de campo para elaboração do projeto básico. Correto planejamento das exigências postas para a contratação nos certames licitatórios. Responsável: Diretoria Técnica (DIRTEC) / Comissão Técnica de Licitação. | | | | | |
| AÇÕES DE CONTINGÊNCIA | | | | | |
| Elaborar projetos básicos detalhados, com níveis de precisão adequada para mensurar as quantidades e especificidades dos serviços diretos e indiretos para execução do objeto em questão, para garantir um orçamento condizente com a realidade com o mercado, evitando assim que a licitação deserta ou revisão dos valores estimados no caso de licitação fracassada para uma possível repetição do certame. Responsável: Diretoria Técnica (DIRTEC) / Comissão Técnica de Licitação. | | | | | |

| RISCO 02 | | | | | |
|--|-------|----------|-------------------------|--------|-------|
| Impugnações do Edital de licitação, por diversos fatores, principalmente os relacionados a erros de projetos e/ou orçamento estimativo. | | | | | |
| FASE DO PROCESSO DE CONTRATAÇÃO | | | Seleção de Fornecedores | | |
| PROBABILIDADE: | Baixo | IMPACTO: | Médio | NÍVEL: | Baixo |
| DANOS | | | | | |
| Atrasos no início da obra e, conseqüentemente, na entrega do objeto contratado. | | | | | |
| AÇÕES PREVENTIVAS | | | | | |
| Revisão dos projetos e orçamento, de preferência por profissionais diversos daqueles responsáveis pela sua elaboração. Responsável: Diretoria Técnica (DIRTEC). | | | | | |
| AÇÕES DE CONTINGÊNCIA | | | | | |
| Em casos de impugnações por erros nos documentos técnicos, solicitar aos responsáveis técnicos que procedam com as correções. Responsável: Diretoria Técnica (DIRTEC). | | | | | |

| RISCO 03 | | | | | |
|---|-------|----------|---------------------|--------|-------|
| A empresa vencedora do certame licitatório, no ato da convocação, não assinar o termo de contrato, não aceitar ou retirar o instrumento equivalente. | | | | | |
| FASE DO PROCESSO DE CONTRATAÇÃO | | | Execução Contratual | | |
| PROBABILIDADE: | Baixo | IMPACTO: | Alto | NÍVEL: | Baixo |
| DANOS | | | | | |
| Atrasos no início da obra e, conseqüentemente, na entrega do objeto contratado. | | | | | |
| AÇÕES PREVENTIVAS | | | | | |
| Prever, dentre as cláusulas do Edital, a exigência de garantias da licitação por parte da Contratada. Responsável: Comissão Técnica de Licitação. | | | | | |
| Prever, dentre as cláusulas do Edital, sanções que contemplem esta situação. Responsável: Comissão Técnica de Licitação. | | | | | |
| AÇÕES DE CONTINGÊNCIA | | | | | |
| Convocar os licitantes remanescentes, na ordem de classificação, para a celebração do contrato nas condições ofertadas pelo licitante vencedor. Responsável: Comissão Técnica de Licitação. | | | | | |
| Aplicar as sanções previstas na contratação. Responsável: Secretaria de Infraestrutura e Logística (SEINFRA). | | | | | |

| RISCO 04 | | | | | |
|--|-------|-----------------|-------|---------------------|-------|
| Atrasos na assinatura do contrato ou na entrega das garantias contratuais. | | | | | |
| FASE DO PROCESSO DE CONTRATAÇÃO | | | | Execução Contratual | |
| PROBABILIDADE: | Baixo | IMPACTO: | Médio | NÍVEL: | Baixo |
| DANOS | | | | | |
| Atrasos no início da obra e, conseqüentemente, na entrega do objeto contratado; Aumento dos custos inicialmente previstos para execução do objeto recorrente de reajustes contratuais. | | | | | |
| AÇÕES PREVENTIVAS | | | | | |
| Estabelecer no edital os prazos para entrega do contrato assinado e das garantias contratuais, notificando a contratada, caso seja verificada a ocorrência de atrasos. Responsável: Comissão Técnica de Licitação. | | | | | |
| Prever, dentre as cláusulas do Edital, sanções que contemplem esta situação. Responsável: Comissão Técnica de Licitação. | | | | | |
| AÇÕES DE CONTINGÊNCIA | | | | | |
| Convocar os licitantes remanescentes, na ordem de classificação, para a celebração do contrato nas condições ofertadas pelo licitante vencedor. Responsável: Comissão Técnica de Licitação. | | | | | |
| Aplicar as sanções previstas na contratação. Responsável: Secretaria de Infraestrutura e Logística (SEINFRA). | | | | | |

| RISCO 05 | | | | | |
|---|-------|-----------------|---------------------|---------------|-------|
| Impossibilidade de início da execução da obra, após a emissão da Ordem de Serviço, por restrições da Contratante (liberação do local de implantação, necessidade de execução prévia de outro serviço ou interferências com outras atividades). | | | | | |
| FASE DO PROCESSO DE CONTRATAÇÃO | | | Execução Contratual | | |
| PROBABILIDADE: | Baixo | IMPACTO: | Médio | NÍVEL: | Baixo |
| DANOS | | | | | |
| Atrasos no início da obra e, conseqüentemente, na entrega do objeto contratado; Possibilidade de aumento de custos não previstos, principalmente com mobilização e desmobilização da equipe e de equipamentos, aluguéis de estruturas para abrigar o canteiro de obras, gerenciamento de obras, dentre outros que poderão ser reclamados pela Contratada. | | | | | |
| AÇÕES PREVENTIVAS | | | | | |
| Verificar junto ao setor competente, antes da emissão da Ordem de Serviço, se há algum impedimento para início da execução dos serviços nos prazos determinados na contratação. Responsável: Diretoria Técnica (DIRTEC). | | | | | |
| AÇÕES DE CONTINGÊNCIA | | | | | |
| Suspender a emissão da Ordem de Serviço, solicitando que a Contratada não realize a mobilização até que os serviços sejam novamente autorizados. Responsável: Diretoria Técnica (DIRTEC). | | | | | |
| Avaliar a necessidade de alterações contratuais para prorrogação dos prazos de vigência da Contratada. Responsável: Diretoria Técnica (DIRTEC). | | | | | |

| RISCO 06 | | | | | |
|---|-------|----------|---------------------|--------|-------|
| Alterações no projeto básico/executivo inicialmente contratados, por solicitação da Contratante. | | | | | |
| FASE DO PROCESSO DE CONTRATAÇÃO | | | Execução Contratual | | |
| PROBABILIDADE: | Baixo | IMPACTO: | Baixo | NÍVEL: | Baixo |
| DANOS | | | | | |
| Aumento dos custos inicialmente previstos para execução do objeto; Possibilidade da ocorrência de atrasos para entrega da obra. | | | | | |
| AÇÕES PREVENTIVAS | | | | | |
| Elaboração dos projetos executivos de arquitetura e complementares, devidamente compatibilizados, baseado no Programa de Necessidades apresentado pela unidade demandante. Responsável: Diretoria Técnica (DIRTEC). | | | | | |
| AÇÕES DE CONTINGÊNCIA | | | | | |
| Revisão e alteração dos projetos, realizando-se uma alteração contratual de prazo e/ou financeira, a ser analisada no caso concreto. Responsável: Diretoria Técnica (DIRTEC). | | | | | |

| RISCO 07 | | | | | |
|---|-------|----------|---------------------|--------|-------|
| Identificação de falhas, omissões e possíveis imprevistos em qualquer das peças, orçamentos, plantas, especificações ou memoriais que compõe a contratação. | | | | | |
| FASE DO PROCESSO DE CONTRATAÇÃO | | | Execução Contratual | | |
| PROBABILIDADE: | Baixo | IMPACTO: | Baixo | NÍVEL: | Baixo |
| DANOS | | | | | |
| Alteração dos custos e/ou prazos inicialmente previstos para execução do objeto. | | | | | |
| AÇÕES PREVENTIVAS | | | | | |
| Revisão dos projetos e orçamento, de preferência por profissionais diversos daqueles responsáveis pela sua elaboração. Responsável: Diretoria Técnica (DIRTEC). | | | | | |
| AÇÕES DE CONTINGÊNCIA | | | | | |
| Após avaliação da Fiscalização Técnica do Contrato e desde que sejam atendidas as demais exigências postas no Acórdão 1.977 /2013 para aditivos por falhas, encaminhar a proposta de alteração contratual à autoridade competente. Responsável: Diretoria Técnica (DIRTEC). | | | | | |

| | | | | | |
|---|-------|-----------------|-------|---------------------|-------|
| RISCO 08 | | | | | |
| Identificação de falhas, omissões e possíveis imprevistos na execução dos serviços contratados. | | | | | |
| FASE DO PROCESSO DE CONTRATAÇÃO | | | | Execução Contratual | |
| PROBABILIDADE: | Médio | IMPACTO: | Médio | NÍVEL: | Médio |
| DANOS | | | | | |
| Atraso na execução dos serviços dependentes daqueles em que se concretizar o risco, consequentemente produzindo atraso nos prazos inicialmente previstos para execução do objeto. | | | | | |
| AÇÕES PREVENTIVAS | | | | | |
| Supervisão contínua dos serviços técnicos contratados, de preferência por profissionais responsáveis pelo seu acompanhamento e fiscalização. Responsável: Diretoria Técnica (DIRTEC). | | | | | |
| AÇÕES DE CONTINGÊNCIA | | | | | |
| Consultar a equipe de elaboração do projeto, especificação dos serviços e orçamento, para melhor entendimento. Assim como, Recusa do produto/serviço e exigência da contratada de entrega de serviço que atenda à especificação. Responsável: Diretoria Técnica (DIRTEC). | | | | | |

| | | | | | |
|---|-------|-----------------|-------|---------------------|-------|
| RISCO 09 | | | | | |
| Alteração da legislação, regulamentos e normas que causem alterações no projeto inicialmente contratado. | | | | | |
| FASE DO PROCESSO DE CONTRATAÇÃO | | | | Execução Contratual | |
| PROBABILIDADE: | Baixo | IMPACTO: | Baixo | NÍVEL: | Baixo |
| DANOS | | | | | |
| Alteração dos custos e/ou prazos inicialmente previstos para execução do objeto. | | | | | |
| AÇÕES PREVENTIVAS | | | | | |
| Revisão dos projetos e orçamento, de preferência por profissionais diversos daqueles responsáveis pela sua elaboração. Responsável: Diretoria Técnica (DIRTEC). | | | | | |
| AÇÕES DE CONTINGÊNCIA | | | | | |
| Revisão do escopo da contratação, realizando-se uma alteração contratual de prazo e/ou financeira, a ser analisada no caso concreto. Responsável: Diretoria Técnica (DIRTEC). | | | | | |
| Avaliar a necessidade de alterações contratuais para prorrogação dos prazos de vigência da Contratada. Responsável: Diretoria Técnica (DIRTEC). | | | | | |

| RISCO 10 | | | | | |
|--|-------|-----------------|-------|---------------------|-------|
| Execução dos serviços com qualidade abaixo da especificada na contratação e/ou em desacordo com normas técnicas e legislações vigentes. | | | | | |
| FASE DO PROCESSO DE CONTRATAÇÃO | | | | Execução Contratual | |
| PROBABILIDADE: | Baixo | IMPACTO: | Baixo | NÍVEL: | Baixo |
| DANOS | | | | | |
| Atrasos para conclusão da obra decorrentes da necessidade de correção de serviços. | | | | | |
| AÇÕES PREVENTIVAS | | | | | |
| Fiscalizar continuamente a execução dos serviços, realizando visitas in loco. Responsável: Fiscalização Técnica. | | | | | |
| AÇÕES DE CONTINGÊNCIA | | | | | |
| Notificar prontamente a Contratada sempre que verificada a necessidade de correção de algum serviço já executado. Responsável: Fiscalização Técnica. | | | | | |
| Aplicar as sanções previstas na contratação. Responsável: Secretaria de Infraestrutura e Logística (SEINFRA). | | | | | |

| | | | | | |
|---|-------|-----------------|---------------------|---------------|-------|
| RISCO 11 | | | | | |
| Atrasos da obra decorrentes de chuvas ou outros eventos climáticos e ambientais. | | | | | |
| FASE DO PROCESSO DE CONTRATAÇÃO | | | Execução Contratual | | |
| PROBABILIDADE: | Baixo | IMPACTO: | Baixo | NÍVEL: | Baixo |
| DANOS | | | | | |
| Atrasos para entrega da obra. | | | | | |
| AÇÕES PREVENTIVAS | | | | | |
| Prever, dentre as cláusulas do Edital e contrato, que a Contratada arcará com os prejuízos advindos de chuvas e alterações climáticas ocorridas dentro das médias históricas dos últimos 12 meses, sendo justificável atrasos na execução da obra somente se registradas chuvas acima da média histórica. Responsável: Diretoria Técnica (DIRTEC). | | | | | |
| Previsão no edital de apresentação de declaração por parte da Contratada, de pleno conhecimento do local e das suas condições. Responsável: Diretoria Técnica (DIRTEC) / Comissão Técnica de Licitação.. | | | | | |
| Acompanhar e fiscalizar a execução do contrato, solicitando os documentos comprobatórios de cumprimento das obrigações trabalhistas, previdenciárias e com FGTS pela Contratada. Responsável: Gestão e Fiscalização Técnica. | | | | | |
| AÇÕES DE CONTINGÊNCIA | | | | | |
| Avaliar, caso seja solicitada prorrogação do prazo de execução do objeto pela Contratada, se as chuvas ocorridas preenchem os requisitos de excepcionalidade. Em caso afirmativo, realizar a prorrogação do prazo de execução. Caso contrário, avaliar a necessidade de prorrogação da vigência contratual. Responsável: Diretoria Técnica (DIRTEC) / Fiscal do Contrato. | | | | | |

Belém (PA), 20 de janeiro de 2026.


 Eng. Pedro Henrique O. Moraes
 Assessor Técnico III
 CREA-PA 1514215764
 SEINFRA- PARA



ASSINATURAS

Número do Protocolo: 2026/2115055

Anexo/Sequencial: 6

Este documento foi assinado eletronicamente na forma do Art. 6º do Decreto Estadual Nº 2.176, de 12/09/2018.

Assinatura(s) do Documento:

Assinado eletronicamente por: PEDRO HENRIQUE DE OLIVEIRA MORAES, **CPF:** ***.661.592-**

Em: 26/01/2026 11:18:18

Aut. Assinatura: aae5752271343bcf8ee97c930c431829755cd2dad3f7b0d269189ccd257d96be



Identificador de autenticação: ef60af08-f730-4582-a0a4-7de70e802ce6

Confira a autenticidade deste documento em
<https://www.sistemas.pa.gov.br/validacao-protocolo>

Secretaria de Estado de Infraestrutura e Logística



PROJETO BÁSICO N° 010/2026 – ASOR/DIRTEC

**SERVIÇO DE EXECUÇÃO DE DRENAGEM E
PAVIMENTAÇÃO ASFÁLTICA DE VIAS URBANAS DA
REGIÃO DE INTEGRAÇÃO DO RIO CAPIM.**

PROJETO BÁSICO N° 010/2026 – ASOR/DIRTEC

OBRAS E SERVIÇOS COMUNS DE ENGENHARIA

1. OBJETO

Contratação de Empresa especializada para execução dos **SERVIÇOS DE DRENAGEM E PAVIMENTAÇÃO ASFÁLTICA DE VIAS URBANAS DA REGIÃO DE INTEGRAÇÃO DO RIO CAPIM**, conforme condições, quantidades, exigência, especificações técnicas, planilha orçamentária e composições de preços unitários estabelecidas neste Projeto Básico por meio de concorrência pública.

2. DEFINIÇÕES

O ESCOPO DESTE PROJETO BÁSICO ABRANGE A REGIÃO DE INTEGRAÇÃO DO RIO CAPIM
EXTENSÃO TOTAL: 17 KM.

LOTE: Único.

VALOR ESTIMADO **R\$ 45.781.471,78 (quarenta e cinco milhões, setecentos e oitenta e um mil, quatrocentos e setenta e um reais e setenta e oito centavos).**

3. INFORMAÇÕES ESSENCIAIS

O serviço objeto desta contratação é caracterizado como serviço comum de engenharia, conforme justificativa constante do Estudo Técnico Preliminar (art. 6º, inciso XIII, da Lei nº 14.133, de 1º de abril de 2021) e de natureza não continuada, segundo o previsto no art. 6º, inciso XVII, da Lei nº 14.133 de 2021.

O prazo de vigência do contrato será o prazo de execução dos serviços de **12 (doze) meses** corridos de vigência a contar da data da assinatura do contrato e prorrogável na forma da Lei de Licitações.

A modalidade será Concorrência eletrônica, conforme Art. 29º Parágrafo Único da Lei 14.133 de 2021.

O regime de execução do contrato será o de empreitada por preço unitário, ART. 6, inciso XXVIII, da Lei 14.133/21, com critério de julgamento do menor preço global.

Será admitida a participação de licitantes constituídos sob a forma de consórcio, desde que

compostos por, no máximo, 2 (duas) empresas. A limitação encontra fundamento no art. 15, §4º, da Lei Federal nº 14.133/2021 e justifica-se pelas características do objeto da contratação, que consiste na execução de serviços de pavimentação de vias urbanas em área consolidada. A paralisação ou execução inadequada das obras pode ocasionar prejuízos relevantes à população, tais como a interrupção do tráfego urbano, riscos à segurança viária e à saúde pública, bem como impactos negativos na mobilidade local e no desenvolvimento das atividades econômicas. Dessa forma, a restrição do número de consorciadas visa assegurar maior eficiência na coordenação dos serviços, facilitar a definição das responsabilidades técnicas e financeiras e garantir a execução regular e tempestiva do contrato.

O prazo de duração do consórcio deve, no mínimo, coincidir com o prazo de conclusão do objeto licitatório, até sua aceitação definitiva.

Os consorciados deverão apresentar compromisso de que não alterarão a constituição ou composição do consórcio, visando manter válidas as premissas que asseguram a sua habilitação, salvo quando expressamente autorizado pelo contratante.

Os consorciados deverão apresentar compromisso de que não se constituem nem se constituirão, para fins de consórcio, em pessoa jurídica e de que o consórcio não adotará denominação própria, diferente de seus integrantes.

Ao consórcio liderado por uma microempresa (ME) ou empresa de pequeno porte (EPP), porém, formado com outra(s) empresa(s) não qualificada(s) com tal, não se aplicam os benefícios previstos nos Arts. 42 a 45 da LC nº 123/2006.

A responsabilidade dos integrantes do consórcio será solidária, tanto na fase de licitação como durante a execução contratual.

Todos os integrantes do consórcio deverão apresentar a documentação de habilitação, regularidade fiscal, qualificação econômico-financeira e admitindo-se para efeito de qualificação técnica, poderá ser atendida de forma distribuída entre as empresas consorciadas, admitindo-se que cada integrante comprove, por meio de seu próprio acervo técnico, os itens do objeto para os quais detenha capacidade técnica, de modo que, em conjunto, o consórcio atenda integralmente às exigências técnicas do edital.

Para fins de qualificação econômica-financeira, admitir-se-á o somatório dos valores de cada consorciado, na proporção de sua participação, porém, o valor mínimo exigido passa a ter um

acréscimo de 20% (vinte por cento), dos valores exigidos para licitante individual.

Permite-se a subcontratação para atividades que não constituam o escopo principal do objeto o qual está elencado nas exigências de capacidade técnica, até o limite de 50 % do orçamento, desde que expressamente autorizado pela SEINFRA.

Cabe também informar que não haverá previsão de contratações correlatas e interdependentes.

A estimativa de valor para execução dos serviços objeto deste Projeto Básico foi calculada com base na memória de cálculo das quantidades em anexo, onde foram considerados todos os custos e despesas associados ao objeto em questão, garantindo uma estimativa dos recursos financeiros necessários dentro da realidade proposta.

As planilhas de composições de preços unitários que compõe o orçamento referencial deste Projeto Básico possuem como referencia de sua elaboração, as planilhas e composições disponibilizadas pelo **Sistema Nacional de Pesquisa de Custos e Índices da Construção Civil – SINAPI e Departamento Nacional de Infraestrutura de Transportes – DNIT (SICRO3PA)** e/ou órgãos oficiais apropriados, quando necessário. **(DATA DO ORÇAMENTO: JANEIRO/2026)**

Os custos de mão de obra utilizados nas composições de preços unitários são referenciados na Convenção Coletiva de Trabalho do Sindicato da Indústria da Construção Pesada – Infraestrutura (SINTRAPAV OU FETRACOMPA), inscrita no Ministério do Trabalho e Emprego (MTE).

4. JUSTIFICATIVA

A contratação dos serviços de drenagem e pavimentação atende diretamente ao **interesse público**, ao promover condições adequadas de mobilidade urbana, garantir o acesso regular e seguro a escolas, unidades de saúde, equipamentos públicos e polos econômicos, além de reduzir significativamente os custos de manutenção viária enfrentados pelos municípios. Essas intervenções contribuem para ampliar a integração territorial, fortalecer a competitividade regional e melhorar a qualidade de vida da população urbana, alinhando-se às diretrizes estratégicas estabelecidas pelo **Plano Plurianual do Estado**, que prioriza o desenvolvimento equilibrado das Regiões de Integração e a redução das desigualdades socioespaciais.

O valor previamente estimado *será* realizado previamente de forma sistemática através do

Sistema Nacional de Pesquisa de Custos e Índices da Construção Civil – SINAPI, Sistema de Custos Rodoviários – SICRO onde for cabível. É obrigatória a realização do orçamento no referido sistema conforme preconizado no Art. 1º do Decreto nº 2.734/2022, c/c Art. 23, §2º, da Lei nº 14.133/2021

Os serviços necessários para atingir a solução desejada serão realizados de acordo com os Cadernos Técnicos do SINAPI, Manual de pavimentação rodoviária do DNIT, Publicação IPR – 719, Manual de drenagem de rodovias Publicação IPR – 724 e Álbum de projetos – tipo de dispositivos de drenagem - 5ª edição.

A solução de mercado exclusiva para a licitação em tela é a contratação de empresa de engenharia especializada em construção e pavimentação de rodovias, cujo mercado é bastante amplo.

O objeto da presente contratação são obras de drenagem e pavimentação, o que por lei é de obrigação do estado do Pará, através da SEINFRA, baseado no princípio básico da Administração de preservar o Patrimônio Público sob sua responsabilidade, desta forma, os serviços a serem contratados são de natureza não continuada, e enquadram-se na descrição da Lei por serem passivos de quantificação segundo práticas e especificações técnicas correntes, cujos padrões de desempenho e qualidade estão objetivamente definidos em edital.

5. NORMAS

Na execução dos serviços objeto do presente Edital, deverão ser observadas, de modo geral, as Especificações e as Normas Técnicas vigentes no SINAPI, DNIT, Normas Técnicas da ABNT, aquelas Complementares e Particulares e outras pertinentes à(s) obra(s) em licitação, constantes dos respectivos projetos, as instruções, recomendações e determinações da Fiscalização, observando principalmente as abaixo relacionadas:

CADERNOS TÉCNICOS – SINAPI

- a) SINAPI CADERNO TÉCNICO – INSTALAÇÕES PARA CANTEIROS DE OBRAS
- b) SINAPI CADERNO TÉCNICO – ATERROS, BASES, SUB-BASES E IMPRIMAÇÕES
- c) SINAPI CADERNO TÉCNICO – ASFALTO
- d) SINAPI CADERNO TÉCNICO – GUIAS E SARJETAS
- e) SINAPI CADERNO TÉCNICO – CANALETAS, GRELHAS E CAIXAS COM GRELHA PARA

DRENAGEM

- f) SINAPI CADERNO TÉCNICO – PINTURAS PARA PISOS E PARA SINALIZAÇÃO VERTICAL E HORIZONTAL

NORMAS DNIT

- a) NBR 13.133/94: Execução de levantamento topográfico - Procedimento;
b) DNIT 104/2009-ES: TERRAPLENAGEM – SERVIÇOS PRELIMINARES;
c) DNIT 106/2009-ES: TERRAPLENAGEM – CORTES;
d) DNIT 107/2009-ES: TERRAPLENAGEM – EMPRÉSTIMOS;
e) DNIT 108/2009-ES: TERRAPLENAGEM – ATERROS;
f) DNIT 101/2009 – ES: SINALIZAÇÃO VERTICAL;
g) DNIT 097/20019-PRO: ELABORAÇÃO DE DIÁRIO DE OBRAS;
h) IPR 724/2006 – MANUAL DE DRENAGEM DE RODOVIAS;
i) IPR 710/2005 – MANUAL DE CONSERVAÇÃO DE RODOVIAS

Nos casos de inexistência de Normas Brasileiras ou quando estas forem omissas, será permitida a utilização de normas estrangeiras, mediante autorização, por escrito, da Secretaria de Estado de Transportes – SEINFRA.

6. ESPECIFICAÇÕES TÉCNICAS

Os serviços, objeto deste Projeto Básico, deverão ser executados conforme descrito abaixo:

6.1. EXECUÇÃO DOS SERVIÇOS

A execução dos serviços obedecerá a presente especificação e seus anexos e demais detalhes técnicos e instruções fornecidas pela CONTRATANTE no curso das obras.

Caso haja indicações conflitantes entre o projeto e a presente especificação, fica definido que as normas e especificações prevalecerão sobre o projeto, exceto quando houver recomendação expressa em contrário.

Quando ocorrer dúvidas ou omissão nos projetos/desenhos e/ou especificações, a FISCALIZAÇÃO/GERÊNCIA deverá ser consultada para os devidos esclarecimentos, que comunicará, por escrito à contratada, a solução adotada de maneira a atender sua viabilidade técnica.

Onde forem aplicáveis e não estiverem conflitantes com as normas e especificações, deverão ser obedecidos os requisitos das normas específicas da ABNT e/ou DNIT.

Toda documentação técnica fornecida à CONTRATADA é entregue sob reserva de qualquer lapso, que porventura contiverem, as quais não servirão de argumento para exclusão da responsabilidade completa, e ainda perfeita execução dos serviços.

Não é permitida a execução dos serviços, objeto desta especificação:

- a) Sem a expedição da ordem de serviço;
- b) Sem a implantação prévia da sinalização da obra, conforme Normas de Segurança para Trabalhos em Rodovias da SEINFRA-PA;
- c) Sem a devida instalação da placa de obra e registro no Conselho Regional de Engenharia e Agronomia (CREA-PA).
- d) Sem projeto executivo aprovado por esta SEINFRA-PA.

As medidas necessárias em relação à preservação do meio ambiente deverão seguir o descrito no Manual de Instruções Ambientais do DNIT, o qual demonstra a legislação e diretrizes ambientais quanto a sua normatização e aplicação, incluindo os componentes ambientais necessários para obras rodoviárias e também demonstra a gestão ambiental de obras rodoviárias com detalhamento das atividades para licenciamento ambiental de empreendimentos rodoviários somado ao monitoramento e controle com auditoria dos serviços.

A liberação de novas frentes de serviços de etapas construtivas só poderá ser iniciada após autorização da FISCALIZAÇÃO/GERÊNCIA, com a devida vistoria dos equipamentos necessários.

Após finalização dos serviços, a FISCALIZAÇÃO/GERÊNCIA efetuará a Vistoria final dos serviços executados.

Na proposta para a execução das obras, a CONTRATADA deverá apresentar as composições de Custos Unitários para todos os serviços e suas composições auxiliares, bem como a composição da parcela referente aos Benefícios e Despesas Indiretas – BDI, encargos sociais e cronograma físico-financeiro.

Nos preços unitários finais, deverão estar incluídas todas as despesas diretas e indiretas, tais

como: aquisição de materiais, emprego de equipamentos, instalação e manutenção de canteiro, mão-de-obra, encargos sociais, seguros, controles tecnológicos e topográficos, etc.

6.2. MATERIAIS

A não ser quando especificado em contrário, todo o material a ser empregado estará sujeito a ter o seu controle de qualidade verificado pela SEINFRA ou seus prepostos, nas dependências de fabricantes ou, eventualmente, de seus fornecedores. Esses materiais, também, deverão estar de acordo com as exigências das Normas e Especificações, sendo expressamente vetado o uso de material improvisado em substituição ao especificado.

A FISCALIZAÇÃO examinará todos os materiais recebidos no canteiro da obra antes de sua utilização e poderá impugnar o emprego daqueles que, a seu critério, forem julgados inadequados. Neste caso, em presença do responsável pela execução da obra, serão retiradas as amostras para a realização de ensaios de caracterização das qualidades dos materiais.

Quando houver motivos para a substituição de um material especificado por outro, a CONTRATADA, em tempo hábil, apresentará, por escrito, à FISCALIZAÇÃO, se aprovar, a proposta de substituição, instruindo-a com as razões determinantes do pedido e orçamento comparativo, sendo que sua aprovação só poderá se efetivar quando a CONTRATADA firmar declaração de que a substituição se fará sem ônus para a CONTRATANTE.

Além disso, a Contratada deverá apresentar provas de equivalência técnica do produto proposto em substituição ao especificado, compreendendo, como peça fundamental o laudo de exame comparativo dos materiais, efetuado por laboratório idôneo, a critério da CONTRATANTE.

Quando no projeto constar a marca, nome de fabricante ou tipo de material, as indicações destinar-se-ão a definir o tipo e o padrão de qualidade requerida, podendo ser aceitos produtos equivalentes, devendo o pedido de substituição obedecer ao disposto no parágrafo anterior, mas tratando-se de materiais que se evidenciam no âmbito estético da obra, os materiais propostos em substituição deverão harmonizar-se com os demais, a critério da FISCALIZAÇÃO.

6.3. SEGURANÇA

A execução da obra deverá ser realizada com a adoção de todas as medidas relativas à proteção dos trabalhadores e de pessoas ligadas à atividade da CONTRATADA e observadas às

leis em vigor.

Deverão ser observados os requisitos de segurança com relação às redes elétricas, máquinas, andaimes e guinchos, presença de chamas e de metais aquecidos, uso e guarda de ferramentas e aproximação de pedestre.

Se for necessário durante a execução dos serviços o emprego de materiais tóxicos, inflamáveis ou explosivos, a FISCALIZAÇÃO deverá ser antecipadamente notificada e deverá opinar por escrito sobre as medidas de segurança propostas pela CONTRATADA, quanto a guarda e emprego do referido material.

Compete à CONTRATADA tornar as providencias para a colocação, às expensas próprias, de placas e sinais luminosos de advertência ou orientação durante o dia e à noite.

A FISCALIZAÇÃO poderá exigir da CONTRATADA a colocação de sinais correntes que julgar necessários para a segurança de veículos e pedestres.

A CONTRATANTE não assumirá responsabilidade por acidentes que ocorrerem nos locais da obra e nem atuará como mediador em conflitos que deles resultem.

A CONTRATADA manterá Seguro de Acidentes do Trabalho para todos os seus empregados que exerçam atividades no canteiro da obra e responderá, nos termos da legislação vigente, por qualquer acidente ocorrido com o pessoal, material, instalações e equipamentos sob sua responsabilidade, bem como de terceiros, durante a execução dos serviços.

A CONTRATADA submeter-se-á as medidas de segurança exigidas pelo local onde se realizarem os serviços.

A CONTRATADA deverá fornecer gratuitamente uniforme de trabalho aos empregados e executar sua reposição, quando danificada sem ônus à CONTRATANTE.

A CONTRATADA deverá fornecer todo ferramental necessário ao desenvolvimento seguro de cada serviço executado.

A CONTRATADA deverá fornecer gratuitamente aos empregados todos os equipamentos de proteção individual (EPI) e coletiva (EPC) com o respectivo número do certificado de aprovação – CA emitida pelo fabricante.

A CONTRATADA deverá apresentar ficha individual de controle de EPIs ao iniciar o serviço. Esta ficha deve conter o nº de CA e descrição dos EPIs fornecidos, termo de responsabilidade e evidência de treinamento no uso dos EPIs assinada pelos empregados, conforme NR-6. Fica a CONTRATADA obrigada a fiscalizar o uso desses equipamentos de proteção.

Será obrigatório utilizar capacete com jugular sempre que o serviço estiver sendo desenvolvido em altura e/ou a céu aberto.

Em trabalhos realizados em altura, os trabalhadores deverão fazer uso do conjunto de cinto de segurança tipo paraquedista e trava-quedas.

Todo trabalho que envolver a montagem de andaimes os mesmos deverão ser montados de acordo com os critérios estabelecidos na NR-18 item 18.15, ou seja, montado por profissional habilitado, guarda-corpo, rodapé, etc.

Atestar que todos os envolvidos na execução da tarefa estão fisicamente, psicologicamente e tecnicamente aptos. Apresentar o Atestado de Saúde Ocupacional – ASO dos empregados envolvidos.

Prever kit emergencial de primeiros socorros em cada equipe de campo.

A CONTRATADA fica responsável pelos custos e execução de Caminhos de Serviços e acessos necessários para pleno andamento da obra.

6.4. FISCALIZAÇÃO DA OBRA

A Obra será FISCALIZADA/GERENCIADA por intermédio de engenheiro(s) credenciado(s) pela SEINFRA e respectivos auxiliares e Consultoria, quando for o caso.

Não poderá, em hipótese alguma, ser alegado como justificativa ou defesa, por qualquer elemento da CONTRATADA, desconhecimento, incompreensão, dúvida ou esquecimento das cláusulas e condições destas especificações e do contrato, das recomendações dos fabricantes quanto à correta aplicação dos materiais, bem como de tudo o contido no projeto e nas normas e especificações aqui mencionadas.

A CONTRATADA deverá acatar, de modo imediato, as ordens da SEINFRA, dentro destas especificações e do contrato.

Ficam reservados a SEINFRA o direito e a autoridade para resolver todo e qualquer caso singular, duvidoso e omissos não previsto no contrato, nestas especificações, no projeto e em tudo o mais que de qualquer forma se relacione ou venha a se relacionar, direta ou indiretamente, com a Obra em questão e seus complementos.

A CONTRATADA deverá, permanentemente, ter e colocar à disposição da SEINFRA os meios necessários e aptos a permitir a medição dos serviços executados, bem como a inspeção das instalações da Obra, dos materiais e dos equipamentos, independentemente das inspeções de medições para efeito de faturamento e, ainda, independentemente do estado da Obra e do canteiro de trabalho.

A atuação da SEINFRA em nada diminui a responsabilidade única, integral e exclusiva da CONTRATADA no que concerne as Obras e/ou fornecimentos e suas implicações próximas ou remotas, sempre de conformidade com o contrato, o Código Civil e demais leis ou regulamentações vigentes.

A SEINFRA poderá exigir, a qualquer momento, de pleno direito, que sejam adotadas pela CONTRATADA, providências suplementares necessárias à segurança dos serviços e ao bom andamento da Obra.

Pela CONTRATADA, a condução geral da Obra ficará a cargo de pelo menos um engenheiro registrado junto ao CREA.

Todas as ordens dadas pela SEINFRA ao engenheiro condutor da Obra serão consideradas como se fossem dirigidas diretamente à CONTRATADA; ademais, todo e qualquer ato efetuado ou disposição tomada pelo referido engenheiro, ou ainda omissões de responsabilidade do mesmo, serão considerados para todo e qualquer efeito como tendo sido tomadas pela CONTRATADA.

A CONTRATADA deverá manter na Obra, livro de ocorrências com todas as páginas numeradas e rubricadas pela SEINFRA, onde serão anotados fatos cujos registros sejam considerados necessários.

A SEINFRA terá direito de exigir pessoal e equipamentos adequados e em quantidades suficientes, de modo a dar atendimento ao nível de qualidade desta especificação técnica, bem

como para obedecer ao cronograma do contrato.

A CONTRATADA só poderá iniciar qualquer serviço, devidamente autorizado em documento próprio onde deve constar a descrição dos serviços.

6.5. ENTREGA DOS SERVIÇOS E GARANTIAS

Os serviços deverão ser entregues em perfeitas condições de acabamento e funcionamento, para verificação final da CONTRATANTE.

Todas as instalações provisórias deverão ser desmontadas e retiradas do local ao término dos serviços, quando convier ao CONTRATANTE.

Todo o entulho e restos de materiais deverão ser retirados de local da obra, a expensas da CONTRATADA.

A CONTRATADA garantirá a qualidade e segurança da obra pelo prazo de 05 (cinco) anos, contados a partir da data de emissão do Termo de Recebimento Definitivo, obrigando-se a reparar, corrigir, remover, reconstruir ou substituir, às suas expensas, no total ou em parte, os defeitos ou incorreções resultantes da má qualidade da execução dos serviços ou materiais empregados.

- a) Os períodos de garantia serão suspensos, a partir da constatação de defeito, pela SEINFRA, até a efetiva correção do mesmo, pela CONTRATADA. Na hipótese de reparos em serviços, um novo período de garantia será iniciado somente para o item substituído, contando-se o prazo a partir da aceitação pela SEINFRA.
- b) A garantia, aqui prestada, cobre quaisquer defeitos provenientes de quaisquer erros ou omissões da CONTRATADA, em especial, decorrentes do erro de concepção de projeto, de matéria-prima, de fabricação, de montagem, de coordenação técnica e administrativa. Esta garantia exclui, todavia, danos ou defeitos resultantes do desgaste normal; do uso anormal dos equipamentos; de carga excessiva; de influência de ação química ou eletroquímica; de fundações e/ou serviços de obras civis inadequados e de outras razões fora do controle da contratada.
- c) Caso a CONTRATADA deixe de tomar providências necessárias à reposição ou correção dos materiais/serviços e equipamentos dentro do prazo fixado de comum acordo com a

SEINFRA, após recebimento de aviso, por escrito, a SEINFRA poderá, a seu exclusivo critério, substituir ou corrigir esses equipamentos, materiais, e serviços conforme o caso, debitando à CONTRATADA, permanecendo a mesma, para todos os fins, como responsável pelo perfeito desempenho desses materiais e equipamentos, não se alterando a garantia geral neste fornecimento.

- d) A garantia aqui definida, em nenhuma hipótese será alterada, sendo aprovações de projetos, fiscalizações ou inspeções, exercidas pela SEINFRA, não ilidirão a total e exclusiva responsabilidade da CONTRATADA pela perfeita qualidade de fabricação dos materiais e serviços por ela fornecidos ou prestados.
- e) Com a finalização dos serviços objeto do contrato, a SEINFRA emitirá o Termo de Entrega Provisório da obra, e após 90 (noventa) dias corridos, será emitido o Termo de Entrega Definitivo da obra, a fim de verificar vícios e/ou defeitos que possam surgir logo após a finalização dos serviços contratados.

6.6. PRAZOS

O prazo para a execução dos serviços será de **12 (doze) meses**, contados a partir da emissão da assinatura do contrato, que deverão ser rigorosamente cumpridos, independentemente de dificuldades relativas a fornecimento de materiais, clima ou outras situações que porventura venham a ocorrer.

Após a assinatura do contrato e antes do início da Obra, o engenheiro da CONTRATADA deverá entrar em contato com o ENGENHEIRO FISCAL da SEINFRA, para de comum acordo definir os planos de execução da Obra, para que os prazos sejam atendidos.

A execução dos serviços será iniciada **APÓS NO MÁXIMO 15 (QUINZE) DIAS ÚTEIS DA DATA DA EXPEDIÇÃO DA ORDEM DE SERVIÇO**, cujas etapas observarão o cronograma físico financeiro do Anexo IV.

6.7. ESPECIFICAÇÕES PARTICULARES

Este item define a sistemática a ser empregado no SERVIÇO DE DRENAGEM E PAVIMENTAÇÃO EM VIAS URBANAS NA REGIÃO DE INTEGRAÇÃO DO RIO CAPIM, COM EXTENSÃO DE 17 KM, onde

serão apresentadas as definições e quantitativos de serviços a serem executados pela CONTRATADA e gerenciada por esta Secretaria de Infraestrutura e Logística - SEINFRA.

6.8. DESCRIÇÃO SUCINTA DOS SERVIÇOS DA PLANILHA

- a) SERVIÇOS PRELIMINARES – a empresa contratada será responsável pela implantação das instalações adequadas ao pleno funcionamento do canteiro de obras, incluindo guarita, escritório, almoxarifado, refeitório, vestiários, banheiros, fossa séptica, central de armaduras e de central de fôrmas, e ainda uma sala reservada para FISCALIZAÇÃO.
- b) TERRAPLENAGEM – Operação destinada a conformar o leito estradal, transversal e longitudinalmente, obedecendo às larguras e cotas constantes das notas de serviço de regularização de terraplenagem do projeto, compreendendo cortes até 15 cm e aterros até 35 cm de espessura. Os materiais constituintes do subleito deverão apresentar CBR mínimo ($CBR \geq 10,00\%$) e expansão máxima ($Exp. \leq 2,0\%$). Deverá ser regularizado e compactado com a energia de referência do Proctor Intermediário (26 em solo reforçado para conter o material).
- c) CAMADA DE BASE – A camada de base deverá ser executada de solo (laterita in natura), com uma espessura de 15,0 cm. A energia de compactação será a correspondente ao Proctor Modificado (55 golpes) e deverá apresentar Índice Suporte Califórnia – $ISC \geq 60\%$ e expansão $\leq 0,5\%$. A camada de base deverá ser executada de acordo com a especificação de serviço Norma DNIT 098/2007-ES e Norma DNIT 141/2010-ES.
- d) CAMADA DE SUB-BASE – A camada de sub-base deverá ser executada de solo (laterita in natura), com uma espessura de 15,0 cm. A energia de compactação será a correspondente ao Proctor Intermediário (26 golpes) e deverá apresentar Índice Suporte Califórnia – $ISC \geq 20\%$ e expansão $\leq 1,0\%$. A camada de sub-base deverá ser executada de acordo com a especificação de serviço Norma DNIT 098/2007-ES e Norma DNIT 139/2010-ES.
- e) PINTURA DE LIGAÇÃO – Deverá ser executada sobre a base imprimada. O material betuminoso empregado na pintura de ligação deve ser a emulsão do tipo RR-2C, em conformidade com a Norma DNER-EM 369/97. A taxa recomendada de ligante asfáltico residual é de 0,3 l/m² a 0,4 l/m². Antes da aplicação, a emulsão deve ser diluída na proporção de 1:1 com água a fim de garantir uniformidade na distribuição desta taxa residual. A aplicação da pintura de ligação

deverá ser executada de acordo com a especificação de serviço Norma DNIT 145/2012-ES.

- f) IMPRIMAÇÃO – Deverá ser executada sobre a superfície da camada de base concluída. O ligante asfáltico empregado na imprimação pode ser o asfalto diluído CM-30, em conformidade com a norma DNER – EM 363/97, ou a emulsão asfáltica do tipo EAI, em conformidade com a norma DNIT 165/2013 – EM. As taxas de aplicação do asfalto diluído usuais são da ordem de 0,8 a 1,6 l/m² e da emulsão asfáltica da ordem de 0,9 a 1,7 l/m², conforme o tipo e a textura da base. A imprimação deverá ser executada de acordo com a especificação de serviço Norma DNIT 144/2014-ES.
- g) CAMADA DE REVESTIMENTO – O revestimento da pista será de Concreto Betuminoso Usinado a Quente Faixa “C” (CAP-50/70) com 3,50 cm de espessura, executado de acordo com a especificação de serviço Norma DNIT 031/2024 -ES.

6.9. SERVIÇOS PRELIMINARES

6.9.1 Mobilização

A CONTRATADA será a única responsável pelo fornecimento e transporte dos materiais, dos equipamentos necessários, direta ou indiretamente para execução dos serviços previstos na planilha referencial, bem como incluir os que estiverem escusos na planilha referencial, porém sejam indispensáveis, aparelhos e ferramentas para execução da obra, bem como por todas as despesas referentes a impostos, taxas, seguros, transporte e alimentação do pessoal.

6.9.2 Placa da obra

Na obra em local bem visível, será obrigatória a colocação de 02 (duas) placas medindo 6,00 m x 3,00 m cada, conforme modelo fornecido pela SEINFRA em local indicado pela fiscalização. O Art. 16 da Lei Federal nº 5.194/66, determina a instalação de placa de obra também conforme a orientação do CREA.

6.9.3 Diário de obra

A CONTRATADA deverá manter no canteiro de obra o livro destinado ao Diário de Obra para registro da evolução dos serviços com data de início e da conclusão das etapas, conforme cronograma definitivo, condições meteorológicas e ocorrência de maré que prejudique a execução dos serviços, consultas à Fiscalização, bem como, observações e considerações da Fiscalização.

A CONTRATADA deverá entregar semanalmente no DIRTEC/SEINFRA, uma via do registro para controle e/ou respaldo de liberação de prorrogação de prazo, paralisação e/ou acréscimo dos serviços.

6.9.4 Canteiro de obra

O Canteiro a ser executado deverá compreender os seguintes ambientes: Escritório da obra; Vestiário; Dependências sanitárias; Refeitório; Almojarifado; Depósito de cimento.

6.9.5 Instalações provisórias

Ficará na responsabilidade da CONTRATADA a execução de todas as instalações provisórias necessárias, tais como: instalações hidrossanitárias (água fria e esgoto), instalações elétricas de baixa tensão de iluminação e força elétrica para utilização dos equipamentos necessários a perfeita execução dos serviços.

6.9.6 Administração da obra

Compreende os serviços de escritório no local da obra, incluindo todos os gastos de insumos, materiais e mão-de-obra necessários a gerência efetiva da obra, incluindo: energia elétrica, material de expediente, telefone, corpo técnico/administrativo etc. O custo com administração da obra deverá ser previsto nas planilhas de custo da CONTRATADA sem ônus a CONTRATANTE.

A administração local será remunerada proporcionalmente à execução da obra, conforme orientação Acórdão nº 2.622 /2013-TCU-Plenário e Manual de Custos de Infraestrutura de Transportes do SICRO publicado em 2017.

O Acórdão nº 2.622/2013-TCU-Plenário orienta os órgãos e entidades da Administração Pública Federal a estabelecer critério objetivo de medição para a administração local das obras, abstendo-se de remuneração por valores fixos mensais.

Dessa forma, os pagamentos referentes à administração local serão realizados conforme a execução financeira da obra.

6.9.7 Despesa da legalização

Representa todas as taxas e emolumentos que incidem na legalização da obra junto aos órgãos concedentes tais como: alvarás, licenças, ART de execução, etc. Os quais deverão estar previstos nas planilhas de custo da CONTRATADA sem ônus a CONTRATANTE.

As medidas necessárias em relação à preservação do meio ambiente deveram seguir o descrito no Manual de Instruções Ambientais do DNIT, o qual demonstra a legislação e diretrizes ambientais quanto a sua normatização e aplicação, incluindo os componentes ambientais necessários para obras rodoviárias e também demonstra a gestão ambiental de obras rodoviárias com detalhamento das atividades para licenciamento ambiental de empreendimentos rodoviário somado ao monitoramento e controle com auditoria dos serviços.

6.9.8 Locação da obra

A CONTRATADA deverá locar a obra no terreno, de acordo com a planta baixa do projeto executivo. A locação deverá ser acompanhada pela Fiscalização do DIRTEC/SEINFRA. A locação da área de intervenção deverá ser feita com equipamento tipo teodolito por profissional especializado, obedecendo aos eixos longitudinais, transversais, níveis e alinhamentos, de acordo com o projeto. Um referencial de nível (RN) deverá ser instalado em local protegido e com cota determinada, para orientação dos nivelamentos subsequentes da obra.

A execução dos serviços deverão obedecer às condições gerais prescritas em manuais de conservação de rodovias, projeto de pavimentação, obras de arte corrente e obras de arte especiais, elaborado pela ABNT e/ou DNIT, e o seu desenvolvimento deverá ser efetuado de acordo com as Normas Brasileiras em vigor.

Nos casos de inexistência de Normas Brasileiras ou quando estas forem omissas, será permitida a utilização de normas estrangeiras, mediante autorização, por escrito, da Secretaria de Estado de Infraestrutura e Logística – SEINFRA.

No que tange às obras de artes especiais, deverão ser apresentados os cálculos estruturais e das fundações que definem as principais seções e elementos de relevância na estrutura, constando, obrigatoriamente, as verificações de resistência e a quantidade aproximada de armadura. Deverão também ser apresentados desenhos de fôrmas com elevações, plantas, cortes longitudinais e transversais, detalhes estruturais, especialmente de encontros bem como tipos, posicionamento e dimensões dos aparelhos de apoio, detalhes arquitetônicos e locação da obra em planta e perfil, inclusive fundações.

Em casos especiais, deverá ser apresentado o esquema construtivo adotado.

7. REQUISITOS DA CONTRATAÇÃO

7.1. LICENCIAMENTO AMBIENTAL

Quando necessário, A CONTRATADA será responsável pelo cumprimento das condicionantes das licenças ambientais (Prévia e de Instalação) durante todo período contratual, conforme Plano de Gerenciamento de Impacto Ambiental e Social – ESIMP.

7.2. CRITÉRIOS DE SUSTENTABILIDADE

Durante o período de execução dos serviços objeto deste Projeto Básico, a CONTRATADA deverá adotar os seguintes critérios de sustentabilidade, os quais serão de total responsabilidade da CONTRATADA sem ônus para SEINFRA, onde deverão estar previstos nos custos da proposta financeira apresentada mesmo que não estejam explicitamente elencados.

7.2.1. Boas Práticas Em Sustentabilidade

A CONTRATADA deve seguir o Guia de Boas Práticas em Sustentabilidade da Câmara Brasileira da Indústria da Construção, que contém orientações específicas sobre como executar os serviços de forma sustentável.

7.2.2. Embalagem Sustentável

Os materiais devem ser acondicionados em embalagens individuais adequadas, com o menor volume possível, feitas de materiais recicláveis, para minimizar os impactos ambientais durante o transporte e o armazenamento.

7.2.3. Gestão De Resíduos

Implementar plano de gestão de resíduos que priorize a reciclagem e a reutilização de materiais de construção, reduzindo o desperdício.

Todos os resíduos, incluindo embalagens, restos de materiais, produtos, entulhos, lâmpadas queimadas, cabos, óleos e graxas, devem ser separados e descartados de acordo com a legislação ambiental e sanitária vigente, bem como com o plano de manejo.

7.2.4. Redução Do Consumo De Água

Estabelecer procedimentos para evitar o desperdício do consumo de água.

7.2.5. Utilização De Materiais E Produtos Sustentáveis No Canteiro De Obras

A CONTRATADA deve escolher materiais básicos que equilibrem custos e benefícios,

considerando os impactos ambientais positivos e negativos. Isso inclui a utilização de materiais reciclados, atóxicos e biodegradáveis.

Utilizar materiais de construção sustentáveis, como madeira certificada, concreto de baixo impacto ambiental e produtos reciclados.

Priorizar o uso exclusivo de lâmpadas LED ou de luminárias eficientes, assim como, utilizar produtos de limpeza com as especificações determinadas pela ANVISA devidamente atendidas.

Deve-se dar preferência a materiais reciclados, reutilizados e biodegradáveis que reduzam a necessidade de manutenção.

A origem da madeira utilizada nos serviços deve ser certificada para garantir que ela não seja proveniente de desmatamento ilegal ou práticas insustentáveis.

É necessário priorizar a utilização de mão de obra, materiais, tecnologias e matérias-primas locais sempre que possível.

A CONTRATADA deve fornecer os equipamentos de segurança necessários para a execução dos serviços.

A CONTRATADA deve retirar os materiais substituídos durante os serviços e apresentá-los à FISCALIZAÇÃO para avaliação de reaproveitamento ou descarte adequado.

7.2.6. DECLARAÇÃO DO LICITANTE

O licitante deve declarar que tem pleno conhecimento das condições necessárias para a prestação do serviço, o que implica seguir todas essas diretrizes de sustentabilidade.

7.3. DA SUBCONTRATAÇÃO

É permitida a subcontratação parcial do objeto, até o limite de 50% (cinquenta por cento) do valor total do contrato, nas seguintes condições:

É vedada a subcontratação das parcelas de maior relevância e valor significativo submetido à prova de capacidade técnica, assim definida no instrumento convocatório;

É vedada a subcontratação de microempresas e empresas de pequeno porte e microempreendedor individual que tenham participado da licitação;

A subcontratação depende de autorização prévia do contratante, a quem incumbe avaliar-se a subcontratada cumpre os requisitos de qualificação técnica necessários para a execução do

objeto.

Em qualquer hipótese de subcontratação, permanece a responsabilidade integral do contratado pela perfeita execução contratual, cabendo-lhe realizar a supervisão e coordenação das atividades da subcontratada, bem como responder perante o contratante pelo rigoroso cumprimento das obrigações contratuais correspondentes ao objeto da subcontratação.

É vedada a subcontratação de pessoa física ou jurídica, se aquela ou os dirigentes desta mantiverem vínculo de natureza técnica, comercial, econômica, financeira, trabalhista ou civil com dirigente do órgão ou entidade contratante ou com agente público que desempenhe função na licitação ou atue na fiscalização ou na gestão do contrato, ou se deles forem cônjuge, companheiro ou parente em linha reta, colateral, ou por afinidade, até o terceiro grau.

7.4. GARANTIA DA CONTRATAÇÃO

Será exigida a garantia contratual de que tratam os arts. 96 e seguintes da Lei nº 14.133/2021, no percentual de 5% (cinco por cento) do valor contratual, conforme regras previstas no contrato.

No caso seguro-garantia sua apresentação deverá ocorrer, no máximo, até a data de assinatura do contrato (Art. 96, §3º da Lei nº 14.133/2021).

A garantia das modalidades caução e fiança bancária deverão também ser prestadas até a data da assinatura do Contrato.

7.5. VISTORIA

A avaliação prévia do local de execução dos serviços é imprescindível para o conhecimento pleno das condições e peculiaridades do objeto a ser contratado, sendo assegurado ao interessado o direito de realização de vistoria prévia.

Serão disponibilizados data e horário diferentes aos interessados em realizar a vistoria prévia.

Para a vistoria, o representante legal da empresa ou responsável técnico deverá estar devidamente identificado, apresentando documento de identidade civil e documento expedido pela empresa comprovando sua habilitação para a realização da vistoria.

A vistoria deverá ser programada pelo licitante, junto à SEINFRA – SECRETARIA DE ESTADO DE TRANSPORTES DO PARÁ localizada na Av. Almirante Barroso 3639, Bairro do Souza, CEP.: 66.613-710 de Segunda a Sexta-Feira, em dias de efetivo expediente no órgão, no horário de 08h as 16h, com antecedência mínima de 05 (cinco) dias, que antecedem a abertura da licitação.

Caso o licitante opte por não realizar a vistoria, deverá prestar declaração formal assinada pelo responsável técnico do licitante acerca do conhecimento pleno das condições e peculiaridades da contratação.

A não realização da vistoria não poderá embasar posteriores alegações de desconhecimento das instalações, dúvidas ou esquecimentos de quaisquer detalhes dos locais da prestação dos serviços, devendo o contratado assumir os ônus dos serviços decorrentes.

8. SEGURANÇA DO TRABALHO

É de responsabilidade da CONTRATADA, seguir todas as Normas Reguladoras referentes à segurança do trabalho.

É de responsabilidade da CONTRATADA manter no local da obra medicamentos básicos de primeiros socorros.

É também de responsabilidade da CONTRATADA manter a higiene das instalações no local dos serviços.

A CONTRATADA deverá manter no local dos serviços equipamentos para proteção e combate a incêndio, na forma da legislação em vigor.

A CONTRATADA deverá dispor de todos os meios necessários para que a segurança de seus funcionários seja mantida, bem como de quaisquer transeuntes na área onde serão executados os trabalhos.

A CONTRATADA deverá obedecer ao prescrito nas Normas do Ministério do Trabalho pertinente aos serviços a serem executados.

Equipamentos de Proteção Individual – EPI: será obrigatório para todos os envolvidos com os trabalhos a serem executados, conforme a exposição ao risco e de acordo com o prescrito nas Normas do Ministério do Trabalho.

O EPI básico para todos os operários será botina de couro, capacete e uniforme de trabalho. Será terminantemente proibida a permanência de qualquer operário descalço, usando chinelo de dedo, sem uniforme ou sem capacete no local da prestação dos serviços.

Todos os operários deverão estar trajados com uniforme da empresa, bem como

adequadamente identificados.

O fornecimento, manutenção e reposição dos uniformes e dos EPI é de obrigação da CONTRATADA, devendo ser fornecidos gratuitamente aos operários.

Os EPI's e uniformes de trabalho deverão estar em perfeito estado de conservação e uso.

Ordem e Limpeza: o local dos trabalhos deverá ser mantido limpo, organizado, desimpedido e com suas vias de circulação livres.

Penalidades: o descumprimento das exigências de Segurança e Medicina do Trabalho será penalizado na forma da lei.

Em situações de grave e iminente risco, a FISCALIZAÇÃO poderá paralisar a obra total ou parcialmente sem, contudo, deixar de ser contado o prazo de execução dos serviços.

Será exigido o fiel cumprimento das Normas Regulamentadoras do Ministério do Trabalho no que diz respeito à Medicina e Segurança do Trabalho.

9. MODELO DE GESTÃO DO CONTRATO E CRITÉRIOS DE MEDIÇÃO E PAGAMENTO.

9.1. GESTÃO DO CONTRATO

O contrato deverá ser executado fielmente pelas partes, de acordo com as cláusulas avençadas e as normas da Lei nº 14.133, de 2021, e cada parte responderá pelas consequências de sua inexecução total ou parcial. (Lei nº 14.133, de 2021, art. 115, caput.).

Em caso de impedimento, ordem de paralisação ou suspensão do contrato, o cronograma de execução será prorrogado automaticamente pelo tempo correspondente, anotadas tais circunstâncias mediante simples apostila. (Lei nº 14.133, de 2021, art. 115, 5º)

As comunicações entre o órgão ou entidade e a contratada devem ser realizadas por escrito sempre que o ato exigir tal formalidade, admitindo-se o uso de mensagem eletrônica para esse fim.

O órgão ou entidade poderá convocar representante da empresa para adoção de providências que devam ser cumpridas de imediato.

Após a assinatura do contrato ou instrumento equivalente, o órgão ou entidade poderá convocar o representante da empresa contratada para reunião inicial para apresentação do

plano de fiscalização, que conterá informações acerca das obrigações contratuais, dos mecanismos de fiscalização, das estratégias para execução do objeto, do plano complementar de execução da contratada, quando houver, do método de aferição dos resultados e das sanções aplicáveis, dentre outros.

A execução do contrato deverá ser acompanhada e fiscalizada pelo(s) fiscal(is) do contrato, ou pelos respectivos substitutos (Lei nº 14.133, de 2021, art. 117, caput).

O fiscal técnico do contrato acompanhará a execução do contrato, para que sejam cumpridas todas as condições estabelecidas no contrato, de modo a assegurar os melhores resultados para a Administração.

O fiscal técnico do contrato anotar no histórico de gerenciamento do contrato todas as ocorrências relacionadas à execução do contrato, com a descrição do que for necessário para a regularização das faltas ou dos defeitos observados. (Lei nº 14.133, de 2021, art. 117, §1º)

Identificada qualquer inexactidão ou irregularidade, o fiscal técnico do contrato emitirá notificações para a correção da execução do contrato, determinando prazo para a correção.

O fiscal técnico do contrato informará ao gestor do contrato, em tempo hábil, a situação que demandar decisão ou adoção de medidas que ultrapassem sua competência, para que adote as medidas necessárias e saneadoras, se for o caso.

No caso de ocorrências que possam inviabilizar a execução do contrato nas datas aprezadas, o fiscal técnico do contrato comunicará o fato imediatamente ao gestor do contrato.

O fiscal técnico do contrato comunicará ao gestor do contrato, em tempo hábil, o término do contrato sob sua responsabilidade, com vistas à renovação tempestiva ou à prorrogação contratual.

O fiscal administrativo do contrato verificará a manutenção das condições de habilitação da contratada, acompanhará o empenho, o pagamento, as garantias, as glosas e a formalização de apostilamento e termos aditivos, solicitando quaisquer documentos comprobatórios pertinentes, caso necessário.

Caso ocorra descumprimento das obrigações contratuais, o fiscal administrativo do contrato atuará tempestivamente na solução do problema, reportando ao gestor do contrato para que

tome as providências cabíveis, quando ultrapassar a sua competência;

O gestor do contrato coordenará a atualização do processo de acompanhamento e fiscalização do contrato contendo todos os registros formais da execução no histórico de gerenciamento do contrato, a exemplo da ordem de serviço, do registro de ocorrências, das alterações e das prorrogações contratuais, elaborando relatório com vistas à verificação da necessidade de adequações do contrato para fins de atendimento da finalidade da administração.

O gestor do contrato acompanhará os registros realizados pelos fiscais do contrato, de todas as ocorrências relacionadas à execução do contrato e as medidas adotadas, informando, se for o caso, à autoridade superior àquelas que ultrapassarem a sua competência.

O gestor do contrato acompanhará a manutenção das condições de habilitação da contratada, para fins de empenho de despesa e pagamento, e anotará os problemas que obstem o fluxo normal da liquidação e do pagamento da despesa no relatório de riscos eventuais.

9.2. CRITÉRIOS DE MEDIÇÃO E PAGAMENTO

Os serviços executados e recebidos serão medidos de acordo com a memória de campo expedida pela FISCALIZAÇÃO/GERÊNCIA DA OBRA, cópias das folhas de testes, avaliações e medições realizadas.

Será indicada a retenção ou glosa no pagamento, proporcional à irregularidade verificada, sem prejuízo das sanções cabíveis, caso se constate que a Contratada:

- a) Não produziu os resultados acordados;
- b) Deixou de executar, ou não executar com a qualidade mínima exigida as atividades contratadas; ou
- c) Deixou de utilizar materiais e recursos humanos exigidos para a execução do serviço, ou utilizá-los com qualidade ou quantidade inferior à demandada.

Durante a execução do objeto, o fiscal técnico deverá monitorar constantemente o nível de qualidade dos serviços para evitar a sua degeneração, devendo intervir para requerer à CONTRATADA a correção das faltas, falhas e irregularidades constatadas.

O fiscal técnico deverá apresentar ao preposto da CONTRATADA a avaliação da execução do objeto ou, se for o caso, a avaliação de desempenho e qualidade da prestação dos serviços

realizada.

Em hipótese alguma, será admitido que a própria CONTRATADA materialize a avaliação de desempenho e qualidade da prestação dos serviços realizada.

O fiscal técnico poderá realizar avaliação diária, semanal ou mensal, desde que o período escolhido seja suficiente para avaliar ou, se for o caso, aferir o desempenho e qualidade da prestação dos serviços.

A conformidade do material a ser utilizado na execução dos serviços deverá ser verificada juntamente com o documento da CONTRATADA que contenha sua relação detalhada, de acordo com o estabelecido neste Projeto Básico e na proposta, informando as respectivas quantidades e especificações técnicas, tais como: marca, qualidade e forma de uso.

10. DA DEFINIÇÃO DOS CRITÉRIOS PARA SELEÇÃO DAS VIAS

Os municípios beneficiados encontram-se previamente definidos e integram o escopo do presente contrato, conforme previsto no instrumento convocatório e seus anexos.

A definição das vias ocorrerá por ocasião da emissão das Ordens de Serviço, nas quais constarão a descrição técnica e a justificativa da escolha, observados os princípios do planejamento, da transparência, da motivação e da vinculação ao instrumento convocatório, nos termos da Lei nº 14.133/2021.

10.1. Critérios técnicos para enquadramento das vias

As vias públicas a serem selecionadas dentro dos municípios definidos através do Decreto nº 1.066/2008 e anexo e Decreto nº 2.129/2022, deverão atender, no mínimo aos seguintes critérios:

I – tipologia e classificação funcional da via;

II – condições geométricas e estruturais compatíveis com os serviços;

III – estado de conservação da infraestrutura existente;

IV – atendimento às normas técnicas e às especificações deste Projeto Básico;

V – viabilidade técnica e operacional, previamente atestada por equipe técnica da Administração.

11. SANÇÕES ADMINISTRATIVAS

A Contratada que der causa à inexecução total do contrato ou parcial que cause grave dano à Administração, ao funcionamento dos serviços públicos ou ao interesse coletivo; deixar de entregar a documentação exigida para o certame; não manter a proposta, (salvo em decorrência de fato superveniente devidamente justificado); não celebrar o contrato ou não entregar a documentação exigida para a contratação, quando convocado dentro do prazo de validade de sua proposta; ensejar o retardamento da execução ou da entrega do objeto da licitação sem motivo justificado; apresentar declaração ou documentação falsa exigida para o certame ou prestar declaração falsa durante a licitação ou a execução do contrato, ficará impedido de licitar e contratar com o Estado do Pará, pelo prazo de até 03 (três) anos, bem como declarado inidôneo, sem prejuízo das multas previstas neste Projeto Básico e demais cominações legais.

Pela inexecução total ou parcial do contrato a Administração poderá, garantida a prévia defesa, aplicar ao contratado as sanções previstas na Lei nº. 14.133/2021.

O atraso injustificado na execução do contrato sujeitará o contratado à multa de mora, na forma prevista no convocatório.

As sanções previstas, face à gravidade da infração, poderão ser aplicadas cumulativamente como prevista na Lei Federal nº. 14.133, após regular processo administrativo em que segarantirá a observância dos princípios do contraditório e da ampla defesa.

12. FORMA DE SELEÇÃO E CRITÉRIO DE JULGAMENTO DA PROPOSTA

A licitante será selecionada por meio da realização de processo de licitação, com adoção do critério de julgamento do menor preço global, conforme planilha de orçamento na extensão “xls” a ser fornecida pela Secretaria de Estado de Transportes, sendo levados também em consideração critérios objetivos definidos no Edital, que não deverão contrariar as normas e princípios estabelecidos na Lei nº 14.133/21.

Na planilha, o licitante poderá propor o seu próprio BDI, assim como seus próprios preços unitários sem, contudo, ultrapassar os limites máximos previstos nas planilhas básicas adotadas, tanto relativas a seus preços unitários, quanto ao valor total previsto da planilha.

O regime de contratação será o de empreitada por preços unitários.

11.1. HABILITAÇÃO – QUALIFICAÇÃO TÉCNICA

11.1.1. Capacidade Operacional

A licitante (pessoa jurídica) deverá comprovar experiência na execução de serviço de mesmo caráter e de igual complexidade ou superior, comprovadas por intermédio de atestados e/ou certidões de contratos emitidos por pessoas jurídicas de direitos público ou privado, em nome da empresa, conforme critério a seguir:

- a) Comprovação de a licitante ter executado, a qualquer tempo, obras de pavimentação urbana de complexidade equivalente ou superior ao do objeto desta licitação, contendo os seguintes quantitativos para cada item:

| ITEM | QUANTIDADE |
|--|-----------------------|
| EXECUÇÃO DE PAVIMENTAÇÃO DE VIAS URBANAS | 8,5 km |
| ELABORAÇÃO DE PROJETO EXECUTIVO DE PAVIMENTAÇÃO DE VIAS URBANAS | 8,5 km |
| BASE E OU SUB BASE PARA PAVIMENTAÇÃO DE SOLOS DE COMPORTAMENTO LATERÍTICO | 20.145 m ³ |
| CONSTRUÇÃO DE PAVIMENTO COM APLICAÇÃO DE CONCRETO BETUMINOSO USINADO A QUENTE (CBUQ) | 2.082 m ³ |
| GUIA (MEIO-FIO) E SARJETA CONJUGADOS DE CONCRETO, MOLDADA IN LOCO | 17.000 m |
| PASSEIO (CALÇADA) EM CONCRETO | 1.428 m ³ |

Obs.: as quantidades dos itens do quadro de exigências acima representam 50% das quantidades na planilha orçamentaria e maior relevância técnica, pois são os responsáveis pela integridade da via conforme especificações técnicas e financeiras. Também possuem maior dificuldade técnica para execução e necessitam de mão de obra específica e qualificada, e ainda utilização de equipamentos especiais.

O acervo técnico deverá ser comprovado através de certidões e/ou atestados fornecido(s) por pessoa(s) jurídica(s) de direito público ou privado.

Não será admitido o somatório de atestados para atendimento dos quantitativos mínimos exigidos para um mesmo item técnico do quadro acima. Cada serviço deverá ser comprovado de forma individualizada, por meio de atestado único que demonstre, de maneira plena, a execução

do respectivo item em quantitativo igual ou superior ao exigido, sendo vedada a composição de experiências parciais oriundas de contratos distintos.

Não serão considerados válidos os atestados técnicos que se refiram exclusivamente a serviços executados em áreas de implantação de novos loteamentos ou condomínios residenciais fechados, uma vez que tais intervenções não reproduzem a complexidade nem as condições operacionais típicas de obras realizadas em vias públicas inseridas em áreas urbanas consolidadas. Esses serviços, portanto, não apresentam grau de complexidade compatível ou superior ao exigido pelo objeto em questão.

A vedação ao somatório de atestados para os serviços técnicos relevantes encontra respaldo técnico nas peculiaridades operacionais do objeto desta contratação.

Trata-se de obra de infraestrutura urbana a ser executada simultaneamente em diversos municípios integrantes da referida Região de Integração do Estado do Pará, geograficamente afastados entre si, o que impõe elevado grau de complexidade logística e operacional. A execução contratual demandará a mobilização concomitante de múltiplas frentes de trabalho, com disponibilidade imediata de equipes técnicas, frota de equipamentos, usinas de produção de insumos, planejamento integrado, logística regional e capacidade gerencial robusta.

Nesse contexto, a simples soma de experiências fragmentadas, oriundas de contratos de pequeno porte, executados de forma isolada, sequencial ou em um único município, não comprova a efetiva capacidade operacional da empresa para executar, de maneira simultânea, serviços de grande vulto em diversas localidades, dentro de prazos restritos e sujeitos a condicionantes climáticas e operacionais típicas da região.

O objeto contratual não se limita à execução de pavimentação e drenagem em um único núcleo urbano, mas abrange múltiplos municípios, com ordens de serviço potencialmente concomitantes, exigindo estrutura operacional integrada, planejamento regional, capacidade de resposta imediata a intercorrências e gestão eficiente de riscos logísticos e técnicos.

Dessa forma, a exigência de comprovação da experiência por meio de atestado único por item técnico relevante, vedado o somatório de quantitativos, mostra-se necessária, proporcional e adequada, visando resguardar o interesse público, a segurança da execução contratual, a qualidade dos serviços e a mitigação dos riscos associados à execução de obras de grande vulto e elevada complexidade logística.

Quando a certidão e /ou atestado não for emitida pelo contratante principal da obra (órgão ou ente público), deverá ser juntado à documentação pelo menos um dos seguintes documentos:

- a) Declaração formal do contratante principal confirmando que o Licitante tenha participado da execução do serviço objeto do contrato;
- b) Autorização da subcontratação pelo contratante principal, em que conste o nome do Licitante subcontratado para o qual se está emitindo o atestado;
- c) Contrato firmado entre contratado principal e Licitante subcontratado, devidamente registrado no CREA.

Declaração formal emitida pela licitante de que ela possui equipamentos necessários para execução do Serviço de que trata o objeto desta licitação, os quais deverão estar disponíveis e em perfeitas condições de uso quando da contratação. Esses equipamentos estarão sujeitos à vistoria “in loco” pela SEINFRA, por ocasião da contratação e sempre que necessário.

11.1.2. Capacidade Profissional

A licitante deverá obrigatoriamente apresentar relação dos serviços executados por profissionais de nível superior e constante do seu Registro/Certidão de inscrição no CREA ou Conselho Profissional competente, em nome do profissional, como Responsável Técnico, comprovados mediante atestados e/ou certidões de capacidade técnica por execução de serviços compatíveis com o objeto da licitação, a seguir relacionados:

- a) Construção e pavimentação de rodovias, ou serviços de complexidade superior.

O(s) atestado(s) e/ou certidão(ões) fornecido(s) por pessoas jurídicas de direito público ou privado, somente será(ão) aceito(s) com a(s) respectiva(s) certidão(es) do CREA.

Apresentar somente o(s) atestado(s) e/ou certidão(ões) necessário(s) e suficiente(s) para a comprovação do exigido, e indicar com marca texto os itens que comprovarão as exigências.

| SERVIÇO |
|--|
| EXECUÇÃO DE PAVIMENTAÇÃO DE VIAS URBANAS |
| ELABORAÇÃO DE PROJETO EXECUTIVO DE PAVIMENTAÇÃO DE VIAS URBANAS |
| BASE E OU SUB BASE PARA PAVIMENTAÇÃO DE SOLOS DE COMPORTAMENTO LATERÍTICO |
| CONSTRUÇÃO DE PAVIMENTO COM APLICAÇÃO DE CONCRETO BETUMINOSO USINADO A QUENTE (CBUQ) |
| GUIA (MEIO-FIO) E SARJETA CONJUGADOS DE CONCRETO, MOLDADA IN LOCO |
| PASSEIO (CALÇADA) EM CONCRETO |

Obs.: O quadro de exigências acima representam os serviços de maior relevância técnica, pois são os responsáveis pela integridade da via conforme especificações técnicas e financeiras. Também possuem maior dificuldade técnica para execução e necessitam de mão de obra específica e qualificada, e ainda a utilização de equipamentos especiais.

b) Para determinação do vínculo profissional deverá ser apresentado:

- Cópia da Carteira Profissional de Trabalho e da Ficha de Registro de Empregados (FRE) que demonstrem a identificação do profissional e guia de recolhimento do FGTS onde conste o nome do profissional, ou;
- Comprovação do vínculo profissional por meio de contrato de prestação de serviços, celebrado de acordo com a legislação civil comum.
- Quando se tratar de dirigente ou sócio da empresa licitante tal comprovação será feita através do ato constitutivo da mesma e certidão do CREA ou Conselho Profissional competente, devidamente atualizada.
- Anexar a(s) declaração(ões) individual(is), por escrito do(s) profissional(ais) apresentado(s) para atendimento às alíneas acima, autorizando sua(s) inclusão(ões) na equipe técnica, e que irá participar na execução dos trabalhos.

c) A título de comprovação de experiência do técnico deverá ser apresentado atestado e/ou certidão. Ditros atestados e/ou certidões deverão ser apresentados indicando que o profissional esteja listado entre os nomes apresentados e emitidos por pessoas jurídicas de direito público ou privado e devidamente certificados pelo Conselho Regional competente,

neles constando os contratos, nomes do contratado, do contratante e descrição dos serviços executados. De acordo com os serviços relacionados e comprovados será avaliado o nível de experiência da equipe para execução dos serviços.

O atestado ou certidão que não atender a todas as características citadas nas condições acima, não serão considerados pela Comissão de Licitação.

d) Quando a certidão e/ou atestado não for emitida pelo contratante principal da obra, deverá ser juntada à documentação:

- Declaração formal do contratante principal confirmando que o técnico indicado foi responsável técnico pela sua execução, ou um de seus responsáveis técnicos, ou;
- Comprovação por meio de carteira profissional de trabalho e Ficha de Registro de Empresa – FRE acompanhados do recolhimento do Fundo de Garantia por Tempo de Serviço, todos esses com data referente ao período de execução do objeto do atestado/certidão, ou;
- Contrato de trabalho registrado no Conselho Regional do Profissional à época da execução do objeto do atestado/certidão.
- Cada Responsável Técnico só poderá representar uma única empresa, sob pena de inabilitação das Licitantes.

11.2. PRAZO DE GARANTIA NOS CONTRATOS DE EMPREITADA

O adjudicatário prestará garantia do contrato, nos moldes do art. 140, §6 da Lei nº14.133 de 2021, que consiste na garantia de qualidade e segurança da obra pelo prazo de 5 (cinco) anos contados a partir da data de emissão de Termo de Recebimento Definitivo obrigando-se a reparar, remover, reconstruir ou substituir, as suas expensas no total ou em partes defeitos ou incorreções resultantes da má qualidade de execução dos serviços ou materiais empregados.

O valor correspondente a garantia será 5% (cinco por cento) do valor inicial do contrato conforme artigo 98 da lei 14.133 de 2021.

O atraso superior a 25 (vinte e cinco) dias autoriza a Administração a promover a rescisão do contrato por descumprimento ou cumprimento irregular de suas cláusulas, conforme dispõem os incisos I e II do art. 78 da Lei nº14.133, de 2021.

A garantia assegurará qualquer que seja a modalidade escolhida, o pagamento de:

Prejuízos advindos do não cumprimento do objeto do contrato e do não adimplemento das demais obrigações nele previstas;

- Prejuízos diretos causados à Administração decorrentes de culpa ou dolo durante a execução do contrato;
- Multas moratórias e punitivas aplicadas pela Administração à Contratada; e
- Obrigações trabalhistas e previdenciárias de qualquer natureza e para com o FGTS, não adimplidas pela Contratada, quando couber.

Nos termos do art. 59, §5º, da Lei nº 14.133/21 será exigida a apresentação de garantia adicional do licitante vencedor cuja proposta for inferior a 85% (oitenta e cinco por cento) do valor orçado pela Administração, equivalente à diferença entre este último e o valor da proposta, sem prejuízo das demais garantias exigíveis.

Não será necessária assistência técnica e manutenção.

13. OBRIGAÇÕES DO LICITANTE VENCEDOR

Caberá ao licitante vencedor cumprir todas as exigências constantes do Edital e seus Anexos.

A CONTRATADA será responsável pela Apresentação dos Laudos de Sondagem do Solo, bem como pela elaboração dos Projetos Executivos completo da referida obra, os quais deverão ser apresentados em um prazo de **4 (quatro) meses** a contar da expedição da Ordem de Serviço.

Não serão permitidas quaisquer alterações no Projeto BÁSICO, previamente apresentado pela SEINFRA, ao não ser em caso de força maior com a devida consulta prévia, devendo ser respeitada a definição de processo construtivo atribuído, bem como especificações técnicas adotadas.

Alocar durante todo o período das obras ao menos 1 profissional de nível superior, com experiência, detentor de atestado de responsabilidade técnica, devidamente registrados no CREA da região onde os serviços foram executados, acompanhados das respectivas Certidões de Acervo Técnico – CAT, expedidas pelo CREA, que comprovem ter o profissional executado os serviços com características técnicas compatíveis com o objeto desta licitação e deverá ser aprovado pela FISCALIZAÇÃO/GERÊNCIA.

Emitir relatórios mensais das atividades desenvolvidas, de cunho gerencial, onde constarão todas as informações técnicas das obras.

Realizar todos os serviços relacionados com o objeto do **PROJETO BÁSICO** de acordo com as especificações estipuladas neste documento.

Realizar, com zelo e fidelidade a prática da boa execução dos serviços, observando as formas, as medidas, os desenhos, realizando verificação “in loco” e a melhor metodologia, não se admitindo modificações sem a prévia consulta e concordância da fiscalização, ficando obrigado a solicitação da anuência da FISCALIZAÇÃO/GERÊNCIA de toda e qualquer alteração da rotina de serviços e projeto objeto do contrato.

Fornecer e manter no canteiro de serviços, tudo que for necessário à execução dos serviços dentro dos prazos estipulados e com a qualidade desejada.

Manter em perfeito estado de limpeza os locais afetados pela execução dos serviços, recolhendo os entulhos, dando-lhes o destino adequado.

Prestar assessoria técnica com orientações, sugestões, instruções ou recomendações, exemplos de aplicação em outros serviços e assistências técnicas de interesse da SEINFRA em relação a serviços, projetos e atividades que envolvam o objeto do contrato, fornecendo normas para aperfeiçoar e garantir eficiência aos serviços.

Supervisionar e coordenar os trabalhos de eventuais subcontratadas, assumindo total e única responsabilidade pela qualidade e cumprimento dos prazos de execução dos serviços.

Manter, durante a execução dos serviços, o pessoal devidamente uniformizado, limpo, em boas condições de higiene e segurança, identificados com crachás e usando equipamento de proteção individual (EPI) apropriado.

Comunicar sempre que for iniciar uma atividade ou da conclusão de atividades em execução, mantendo estreita comunicação com a FISCALIZAÇÃO/GERÊNCIA.

Executar fielmente os serviços programados nas especificações, não se admitindo modificações sem a prévia consulta e concordância da SEINFRA.

Providenciar, junto ao CREA regional, a devida Anotação de Responsabilidade Técnica – ART, relativa aos serviços objeto da presente licitação, de acordo com a legislação vigente.

Tomar todas as providências necessárias ao perfeito desenvolvimento dos serviços, arcando com todas as despesas, sem ônus adicional a SEINFRA.

Entregar as áreas afetadas pelos serviços totalmente recuperadas e limpas, sendo efetuado o replantio de gramas nas valas, recomposição de calçadas, asfaltos e outros.

Não subcontratar nenhum serviço sem o prévio conhecimento e consentimento da SEINFRA.

Promover medidas de proteção para a redução ou neutralização dos riscos ocupacionais aos seus empregados, bem como fornecer os equipamentos de proteção individuais – EPI's necessários, tais como óculos, luvas, aventais, máscaras, calçados apropriados, protetores auriculares, etc., fiscalizando e exigindo que os mesmos cumpram as normas e procedimentos destinados à preservação de suas integridades físicas.

Acatar e cumprir todas as regras e obrigações estabelecidos na convenção coletiva do Sindicato da classe, a que seus empregados estejam filiados, sem ônus adicional a SEINFRA.

Pagar em dia os salários e demais benefícios aos seus empregados, bem como recolher, no prazo legal, todos os encargos e tributos.

A inadimplência da Licitante vencedora, com referência aos encargos decorrentes do contrato, não transfere a responsabilidade por seu pagamento a SEINFRA, nem poderá onerar o objeto desta licitação, razão pela qual a Licitante vencedora renuncia expressamente a qualquer vínculo de solidariedade, ativa ou passiva, com a SEINFRA.

Apresentar planejamento inicial com descrição do Plano de Mobilização de Meios (pessoal, viaturas e equipamentos), indicando os itens que serão comprados, alugados ou remanejados de outros canteiros, meios de transporte e outros julgados necessários, com as respectivas cronologias.

Apresentar organograma com a distribuição dos cargos e funções na obra, acompanhado do Plano da Administração, no qual estejam definidas as atribuições e responsabilidades de todo pessoal, até o nível de encarregado ou mestre.

Desenvolver atividades em mais de um turno de serviços, seja durante os dias úteis, nos finais de semana ou nos feriados, sempre que se fizer necessário, com o propósito de manter, recuperar ou antecipar etapas do cronograma físico dos serviços, a fim de garantir o

cumprimento do prazo total de execução estabelecido.

Verificar e comparar todos os desenhos fornecidos para execução dos serviços. No caso de falhas, erros, discrepâncias ou omissões, bem, ainda, transgressões às Normas Técnicas, regulamentos ou posturas, caberá à licitante formular imediata comunicação escrita a SEINFRA, buscando o imediato encaminhamento do assunto, de forma a evitar empecilhos ao perfeito desenvolvimento dos serviços.

Assumir inteira e total responsabilidade pela execução dos serviços, pela resistência, estanqueidade e estabilidade de todas as estruturas e pavimentos a executar.

Reparar, corrigir, remover, reconstruir ou substituir, às suas expensas, no total ou em parte, os serviços efetuados em que se verifiquem vícios, defeitos ou incorreções resultantes da execução ou dos materiais utilizados, no prazo máximo de 5 (cinco) dias, contados da ciência pela Licitante vencedora, ou no prazo para tanto estabelecido pela fiscalização.

Responsabilizar-se pela perfeita execução e completo acabamento dos serviços contratados, obrigando-se a prestar assistência técnica e administrativa necessária para assegurar andamento conveniente dos trabalhos.

Submeter à fiscalização as amostras de todos os materiais a serem empregados nos serviços antes da sua execução.

Abster-se de veicular publicidade ou qualquer outra informação acerca das atividades objeto desta licitação, sem prévia autorização da SEINFRA.

Manter, durante todo o período da execução dos serviços, as condições de habilitação e qualificação exigidas na licitação.

Responsabilizar-se pelos ônus resultantes de quaisquer ações, demandas, custos e despesas decorrentes de danos, ocorridos por culpa sua ou de qualquer de seus empregados e prepostos, obrigando-se por quaisquer responsabilidades decorrentes de ações judiciais movidas por terceiros, que lhe venham a ser exigidas por força de lei, ligadas ao cumprimento do presente edital.

Responder por danos materiais, ou físicos, causados por seus empregados diretamente a

SEINFRA ou a terceiros, decorrentes de sua culpa ou dolo.

Prestar esclarecimentos a SEINFRA sobre eventuais atos ou fatos noticiados que a envolva, independente de solicitação.

14. OBRIGAÇÕES DA SEINFRA

Caberá a SEINFRA:

Observar e fazer cumprir fielmente o que estabelece este Edital, em particular no que se refere ao nível de serviço e sanções administrativas;

Proporcionar todas as condições necessárias para que o licitante vencedor possa cumprir o objeto desta licitação.

Fornecer a qualquer tempo e com o máximo de presteza, mediante solicitação escrita da Contratada, informações adicionais, dirimir dúvidas e orientá-la em casos omissos;

Nomear Gestores para executar a fiscalização do Contrato, que registrará todas as ocorrências e as deficiências verificadas, oficiando à licitante vencedora para a imediata correção das irregularidades apontadas.

A existência e a atuação da fiscalização da SEINFRA em nada restringe a responsabilidade técnica única, integral e exclusiva da licitante vencedora, no que concerne à execução do objeto contratado.

Efetuar o pagamento mensal nas condições pactuadas.

Atestar a execução do contrato.

Cumprir as demais obrigações contidas no edital.

15. REAJUSTE E ATUALIZAÇÃO FINANCEIRA

Os preços contratados poderão ser reajustados a cada 12 (doze) meses, contados a partir da data do orçamento estimado a que essa proposta se referir e mediante solicitação da contratada, conforme a Lei nº 14.133/2021, sendo a data que deverão estar referidos as composições dos preços unitários apresentados na PROPOSTA DA CONTRATADA, esse reajuste terá como base a variação verificada no Índice Nacional de Custo da Construção - INCC, calculado pela Fundação Getúlio Vargas (FGV-Custos Setoriais).

Caso decorra período superior a um ano contado a partir da data-base da proposta, o reajuste será aplicado pelos índices setoriais pertinentes, com base nos valores dos índices do 1º mês de cada período subsequente de 12 meses.

15.1. Os reajustes dos preços unitários contratuais serão calculados pela seguinte fórmula

$$R = \frac{(i_1 - i_0)}{i_0} \times V$$

Onde:

R = Valor da parcela de reajustamento procurado

I₀ = índice de preço verificado na data do orçamento estimado a que essa proposta se referir

I_i = Índice de preço referente ao mês de reajustamento

V = Valor a preços iniciais da parcela do contrato de obra ou serviço a ser reajustado.

15.2. Não se admitirá nenhum encargo financeiro, como juros, despesas bancárias e ônus semelhantes.

Os valores a serem pagos, no caso de ocorrer atraso na data prevista no subitem 11.3, deverão ser atualizados financeiramente, desde que o contratado não tenha dado causa ao atraso. Serão adotados os índices oficiais de remuneração da caderneta de poupança para os juros de mora e o IPCA-E para correção monetária, conforme o disposto no Art. 1º, alínea F, da Lei n. 9.494, de 10/09/1997, com a redação dada pelo Art. 5º, da Lei 11.960, de 29/06/2009, após decorridos 30 dias da data da emissão do aceite na nota fiscal devendo ser observado o disposto neste Edital.

16. DOCUMENTOS ANEXOS

Integram este Projeto Básico, para todos os fins e efeitos, os seguintes Anexos:

- Anexo I – Planilha Orçamentária da estimativa de custo e formação de preços.
- Anexo II – Planilha Estimativa de Composição de BDI.
- Anexo III – Planilha Estimativa de Encargos Sociais.
- Anexo V – Memória de Cálculo das Quantidades.
- Anexo VI – Composição de Preços Unitários, principal e auxiliar.
- Anexo VIII – Documento de Responsabilidade Técnica.

17. ASSINATURAS

Declaro que sou responsável pela elaboração deste **Projeto Básico**, que corresponde à seleção de empresa especializada com vistas à execução de **SERVIÇOS DE DRENAGEM E PAVIMENTAÇÃO ASFÁLTICA DE VIAS URBANAS DA REGIÃO DE INTEGRAÇÃO DO RIO CAPIM, COM EXTENSÃO DE 17 KM**, para constar como anexo ao edital.

Declaro que sou responsável pela elaboração das planilhas orçamentárias a que se refere à Lei nº 14.133/2021, bem como sua compatibilidade com o presente **Projeto Básico** e com os custos do sistema de referência, sendo as mesmas atuais e adequadas.

Em, 02 de fevereiro de 2026.


Eng. Pedro Henrique O. Moraes
Assessor Técnico III
CREA-PA 1514215764
SEINFRA- PARA



ASSINATURAS

Número do Protocolo: 2026/2115055

Anexo/Sequencial: 37

Este documento foi assinado eletronicamente na forma do Art. 6º do Decreto Estadual Nº 2.176, de 12/09/2018.

Assinatura(s) do Documento:

Assinado eletronicamente por: PEDRO HENRIQUE DE OLIVEIRA MORAES, CPF: ***.661.592-**

Em: 04/02/2026 11:54:27

Aut. Assinatura: 08fd4117e2fbd699bd91733768662a7072f309bd0854ba8c7cd55da0a9637583



Identificador de autenticação: fb5ddb76-d24f-4318-a487-66cf394e7cd2

Confira a autenticidade deste documento em

<https://www.sistemas.pa.gov.br/validacao-protocolo>

OBRA: **CONTRATAÇÃO DE EMPRESA DE ENGENHARIA ESPECIALIZADA PARA EXECUÇÃO DOS SERVIÇOS DE DRENAGEM E PAVIMENTAÇÃO ASFÁLTICA DE VIAS URBANAS NAS REGIONIAS QUE INTEGRAM O ESTADO DO PARÁ**

Data do orçamento:
06/01/2026

REGIONAL: **RIO CAPIM**

PLANILHA ORÇAMENTÁRIA

BDI: **22,00%**

SINAPI SET/2025
BASE: SICRO JUL/2025
SEDOF OUT/2025

| ITEM | DESCRIÇÃO | UNID. | QUANTIDADE | PREÇO UNIT. (SEM BDI) | PREÇO UNIT. (COM BDI) | PREÇO TOTAL (R\$) |
|------------|--|-------|------------|-----------------------|-----------------------|--------------------------|
| 1 | ADMINISTRAÇÃO LOCAL | | | | | R\$ 678.792,38 |
| 1.1 | ADMINISTRAÇÃO LOCAL DA OBRA PARA REGIONAL | UND | 1,00 | R\$ 556.387,20 | R\$ 678.792,38 | R\$ 678.792,38 |
| 2 | SERVIÇOS PRELIMINARES | | | | | R\$ 367.840,42 |
| 2.1 | PLACA DE OBRA EM LONA COM PLOTAGEM DE GRÁFICA | M2 | 1.350,00 | R\$ 188,16 | R\$ 229,55 | R\$ 309.892,50 |
| 2.2 | LOCAÇÃO DE CONTAINER PARA ESCRITÓRIO/VESTIÁRIOS E ALMOXARIFADO | MÊS | 12,00 | R\$ 2.471,86 | R\$ 3.015,66 | R\$ 36.187,92 |
| 2.3 | LOCAÇÃO DE PAVIMENTAÇÃO. AF_10/2018 | M | 17.000,00 | R\$ 1,05 | R\$ 1,28 | R\$ 21.760,00 |
| 3 | MOBILIZAÇÃO E DESMOBILIZAÇÃO | | | | | R\$ 94.710,67 |
| 3.1 | MOBILIZAÇÃO E DESMOBILIZAÇÃO DA OBRA | UND | 1,00 | R\$ 77.631,70 | R\$ 94.710,67 | R\$ 94.710,67 |
| 4 | TERRAPLENAGEM (PREPARAÇÃO DA PLATAFORMA) | | | | | R\$ 8.274.398,66 |
| 4.1 | ESCAVAÇÃO HORIZONTAL, INCLUINDO CARGA E DESCARGA EM SOLO DE 1A CATEGORIA COM TRATOR DE ESTEIRAS (170HP/LÂMINA: 5,20M3). AF_07/2020 (LIMPEZA CAMADA INSERVIVEL) | M3 | 20.400,00 | R\$ 13,89 | R\$ 16,94 | R\$ 345.576,00 |
| 4.2 | TRANSPORTE COM CAMINHÃO BASCULANTE DE 10 M³, EM VIA URBANA PAVIMENTADA, DMT ATÉ 30 KM (UNIDADE: M3XKM). AF_07/2020 | M3XKM | 382.500,00 | R\$ 2,61 | R\$ 3,18 | R\$ 1.216.350,00 |
| 4.3 | LIMPEZA MECANIZADA DE CAMADA VEGETAL, VEGETAÇÃO E PEQUENAS ÁRVORES (DIÂMETRO DE TRONCO MENOR QUE 0,20 M), COM TRATOR DE ESTEIRAS. AF_05/2018 (LIMPEZA DA JAZIDA) | M2 | 15.866,67 | R\$ 0,68 | R\$ 0,82 | R\$ 13.010,66 |
| 4.4 | ESCAVAÇÃO HORIZONTAL, INCLUINDO CARGA E DESCARGA EM SOLO DE 1A CATEGORIA COM TRATOR DE ESTEIRAS (170HP/LÂMINA: 5,20M3). AF_07/2020 (MATERIAL DA JAZIDA) | M3 | 47.600,00 | R\$ 13,89 | R\$ 16,94 | R\$ 806.344,00 |
| 4.5 | TRANSPORTE COM CAMINHÃO BASCULANTE DE 10 M³, EM VIA URBANA PAVIMENTADA, DMT ATÉ 30 KM (UNIDADE: M3XKM). AF_07/2020 | M3XKM | 892.500,00 | R\$ 2,61 | R\$ 3,18 | R\$ 2.838.150,00 |
| 4.6 | EXECUÇÃO E COMPACTAÇÃO DE CAMADA FINAL DE ATERRO (100% DE ENERGIA DO PROCTOR NORMAL) COM SOLO PREDOMINANTEMENTE ARGILOSO, EM CAMADAS COM ESPESURA DE 15 CM - EXCLUSIVE ESCAVAÇÃO, CARGA E TRANSPORTE. AF_09/2024 | M2 | 47.600,00 | R\$ 52,61 | R\$ 64,18 | R\$ 3.054.968,00 |
| 5 | PAVIMENTAÇÃO | | | | | R\$ 28.346.773,25 |
| 5.1 | REGULARIZAÇÃO DA SUB-BASE | | | | | R\$ 4.337.218,50 |
| 5.1.1 | ESCAVAÇÃO HORIZONTAL, INCLUINDO CARGA E DESCARGA EM SOLO DE 1A CATEGORIA COM TRATOR DE ESTEIRAS (170HP/LÂMINA: 5,20M3). AF_07/2020 (MATERIAL DA JAZIDA) | M3 | 20.145,00 | R\$ 13,89 | R\$ 16,94 | R\$ 341.256,30 |
| 5.1.2 | TRANSPORTE COM CAMINHÃO BASCULANTE DE 10 M³, EM VIA URBANA PAVIMENTADA, DMT ATÉ 30 KM (UNIDADE: M3XKM). AF_07/2020 | M3XKM | 755.437,50 | R\$ 2,61 | R\$ 3,18 | R\$ 2.402.291,25 |
| 5.1.3 | EXECUÇÃO E COMPACTAÇÃO DE BASE E OU SUB BASE PARA PAVIMENTAÇÃO DE SOLOS DE COMPORTAMENTO LATERÍTICO (ARENOSO) - EXCLUSIVE ESCAVAÇÃO, CARGA E TRANSPORTE | M3 | 20.145,00 | R\$ 64,85 | R\$ 79,11 | R\$ 1.593.670,95 |
| 5.2 | REGULARIZAÇÃO DA BASE | | | | | R\$ 4.337.218,50 |
| 5.2.1 | ESCAVAÇÃO HORIZONTAL, INCLUINDO CARGA E DESCARGA EM SOLO DE 1A CATEGORIA COM TRATOR DE ESTEIRAS (170HP/LÂMINA: 5,20M3). AF_07/2020 (MATERIAL DA JAZIDA) | M3 | 20.145,00 | R\$ 13,89 | R\$ 16,94 | R\$ 341.256,30 |
| 5.2.2 | TRANSPORTE COM CAMINHÃO BASCULANTE DE 10 M³, EM VIA URBANA PAVIMENTADA, DMT ATÉ 30 KM (UNIDADE: M3XKM). AF_07/2020 | M3XKM | 755.437,50 | R\$ 2,61 | R\$ 3,18 | R\$ 2.402.291,25 |
| 5.2.3 | EXECUÇÃO E COMPACTAÇÃO DE BASE E OU SUB BASE PARA PAVIMENTAÇÃO DE SOLOS DE COMPORTAMENTO LATERÍTICO (ARENOSO) - EXCLUSIVE ESCAVAÇÃO, CARGA E TRANSPORTE | M3 | 20.145,00 | R\$ 64,85 | R\$ 79,11 | R\$ 1.593.670,95 |

OBRA: **CONTRATAÇÃO DE EMPRESA DE ENGENHARIA ESPECIALIZADA PARA EXECUÇÃO DOS SERVIÇOS DE DRENAGEM E PAVIMENTAÇÃO ASFÁLTICA DE VIAS URBANAS NAS REGIONIAS QUE INTEGRAM O ESTADO DO PARÁ**

Data do orçamento:
06/01/2026

REGIONAL: **RIO CAPIM**

PLANILHA ORÇAMENTÁRIA

BDI: **22,00%**

SINAPI SET/2025
BASE: SICRO JUL/2025
SEDOP OUT/2025

| ITEM | DESCRIÇÃO | UNID. | QUANTIDADE | PREÇO UNIT. (SEM BDI) | PREÇO UNIT. (COM BDI) | PREÇO TOTAL (R\$) |
|---------------------------------|--|-------|------------|-----------------------|-----------------------|--------------------------|
| 5.3 | REVESTIMENTO ASFÁLTICO | | | | | R\$ 19.672.336,25 |
| 5.3.1 | EXECUÇÃO DE IMPRIMAÇÃO COM ASFALTO DILUÍDO CM-30, PARA OBRAS DE CONSTRUÇÃO DE PAVIMENTOS. AF_09/2024 | M2 | 119.000,00 | R\$ 7,93 | R\$ 9,67 | R\$ 1.150.730,00 |
| 5.3.2 | EXECUÇÃO DE PINTURA DE LIGAÇÃO COM EMULSÃO ASFÁLTICA RR-2C, PARA OBRAS DE CONSTRUÇÃO DE PAVIMENTOS. AF_09/2024 | M2 | 119.000,00 | R\$ 3,78 | R\$ 4,61 | R\$ 548.590,00 |
| 5.3.3 | TRANSPORTE COM CAMINHÃO BASCULANTE DE 10 M³, EM VIA URBANA PAVIMENTADA, DMT ATÉ 30 KM (UNIDADE: M3XKM). AF_07/2020 | M3XKM | 124.950,00 | R\$ 2,61 | R\$ 3,18 | R\$ 397.341,00 |
| 5.3.4 | TRANSPORTE COM CAMINHÃO BASCULANTE DE 10 M³, EM VIA URBANA PAVIMENTADA, ADICIONAL PARA DMT EXCEDENTE A 30 KM (UNIDADE:M3XKM). AF_07/2020 | M3XKM | 174.930,00 | R\$ 1,02 | R\$ 1,24 | R\$ 216.913,20 |
| 5.3.5 | CONSTRUÇÃO DE PAVIMENTO COM APLICAÇÃO DE CONCRETO BETUMINOSO USINADO A QUENTE (CBUQ), CAMADA DE ROLAMENTO, COM ESPESSURA DE 3,5 CM - EXCLUSIVE TRANSPORTE. AF_11/2020 | M3 | 4.165,00 | R\$ 3.416,21 | R\$ 4.167,77 | R\$ 17.358.762,05 |
| 6 | SINALIZAÇÃO HORIZONTAL | | | | | R\$ 151.895,00 |
| 6.1 | PINTURA DE FAIXA COM TINTA ACRÍLICA - ESPESSURA DE 0,6 MM | M2 | 4.250,00 | R\$ 29,30 | R\$ 35,74 | R\$ 151.895,00 |
| 7 | MEIO FIO, SARJETA E CALÇADA | | | | | R\$ 7.516.162,40 |
| 7.1 | GUIA (MEIO-FIO) E SARJETA CONJUGADOS DE CONCRETO, MOLDADA IN LOCO EM TRECHO RETO COM EXTRUSORA, 45 CM BASE (15 CM BASE DA GUIA + 30 CM BASE DA SARJETA) X 22 CM ALTURA. AF_06/2016 | M | 34.000,00 | R\$ 70,68 | R\$ 86,22 | R\$ 2.931.480,00 |
| 7.2 | ESCAVAÇÃO HORIZONTAL, INCLUINDO CARGA E DESCARGA EM SOLO DE 1A CATEGORIA COM TRATOR DE ESTEIRAS (170HP/LÂMINA: 5,20M3). AF_07/2020 (MATERIAL PARA CALÇADAS) | M3 | 2.448,00 | R\$ 13,89 | R\$ 16,94 | R\$ 41.469,12 |
| 7.3 | TRANSPORTE COM CAMINHÃO BASCULANTE DE 10 M³, EM VIA URBANA PAVIMENTADA, DMT ATÉ 30 KM (UNIDADE: M3XKM). AF_07/2020 | M3XKM | 91.800,00 | R\$ 2,61 | R\$ 3,18 | R\$ 291.924,00 |
| 7.4 | PREPARO DE FUNDO DE VALA COM LARGURA MENOR QUE 1,5 M (ACERTO DO SOLO NATURAL). AF_08/2020 | M2 | 40.800,00 | R\$ 7,21 | R\$ 8,79 | R\$ 358.632,00 |
| 7.5 | EXECUÇÃO DE PASSEIO (CALÇADA) OU PISO DE CONCRETO COM CONCRETO MOLDADO IN LOCO, FEITO EM OBRA, ACABAMENTO CONVENCIONAL, NÃO ARMADO | M3 | 2.856,00 | R\$ 1.094,17 | R\$ 1.334,88 | R\$ 3.812.417,28 |
| 7.6 | PINTURA DE MEIO-FIO COM TINTA BRANCA A BASE DE CAL (CAIAÇÃO). | M | 34.000,00 | R\$ 1,94 | R\$ 2,36 | R\$ 80.240,00 |
| 8 | PROJETO EXECUTIVO | | | | | R\$ 350.899,00 |
| 8.1 | ELABORAÇÃO DE PROJETO DE PAVIMENTAÇÃO | und | 1 | R\$ 97.068,93 | R\$ 118.424,09 | R\$ 118.424,09 |
| 8.2 | ELABORAÇÃO DE PROJETO DE DRENAGEM | und | 1 | R\$ 97.068,93 | R\$ 118.424,09 | R\$ 118.424,09 |
| 8.3 | ELABORAÇÃO DE PROJETO DE SINALIZAÇÃO | und | 1 | R\$ 93.484,28 | R\$ 114.050,82 | R\$ 114.050,82 |
| VALOR TOTAL DO ORÇAMENTO | | | | | | R\$ 45.781.471,78 |



ASSINATURAS

Número do Protocolo: 2026/2115055

Anexo/Sequencial: 32

Este documento foi assinado eletronicamente na forma do Art. 6º do Decreto Estadual Nº 2.176, de 12/09/2018.

Assinatura(s) do Documento:

Assinado eletronicamente por: PEDRO HENRIQUE DE OLIVEIRA MORAES, **CPF:** ***.661.592-**

Em: 03/02/2026 14:11:01

Aut. Assinatura: 60f499fcfb6dac02b293eac75000ccca368f5f3d38a82934b3e66bcf4987591f



Identificador de autenticação: 6c0633d1-d29d-46ef-8a8a-d6086c22eb28

Confira a autenticidade deste documento em

<https://www.sistemas.pa.gov.br/validacao-protocolo>

| | |
|------------------|---|
| OBRA: | CONTRATAÇÃO DE EMPRESA DE ENGENHARIA ESPECIALIZADA PARA EXECUÇÃO DOS SERVIÇOS DE DRENAGEM E PAVIMENTAÇÃO ASFÁLTICA DE VIAS URBANAS NAS REGIONIAS QUE INTEGRAM O ESTADO DO PARÁ |
| REGIONAL: | RIO CAPIM |

DADOS DE ENTRADA

| Dimensões | | | | |
|-------------------------|-------------|-------|---------|----------------|
| CIDADES | Comprimento | | Largura | Área |
| | m | km | m | m ² |
| ABEL FIGUEIREDO | 17.000,00 | 17,00 | 7,00 | 119.000,00 |
| AURORA DO PARÁ | | | | |
| BUJARU | | | | |
| CAPITÃO POÇO | | | | |
| CONCÓRDIA DO PARÁ | | | | |
| DOM ELISEU | | | | |
| GARRAFÃO DO NORTE | | | | |
| IPIXUNA DO PARÁ | | | | |
| IRITUIA | | | | |
| MÃE DO RIO | | | | |
| NOVA ESPERANÇA DO PIRIÁ | | | | |
| OURÉM | | | | |
| PARAGOMINAS | | | | |
| RONDON DO PARÁ | | | | |
| TOMÉ-AÇU | | | | |
| | | | | |

| Distância Média de Transporte (DMT) | |
|--|---------------|
| VIAS | Jazida aterro |
| | km |
| JAZIDA | 30,00 |
| BOTA FORA | 15,00 |
| USINA DE ASFALTO | 72,00 |



ASSINATURAS

Número do Protocolo: 2026/2115055

Anexo/Sequencial: 8

Este documento foi assinado eletronicamente na forma do Art. 6º do Decreto Estadual Nº 2.176, de 12/09/2018.

Assinatura(s) do Documento:

Assinado eletronicamente por: PEDRO HENRIQUE DE OLIVEIRA MORAES, **CPF:** ***.661.592-**

Em: 26/01/2026 11:17:32

Aut. Assinatura: 0fe5f49c063b530415fc3fe8bac1c431be95f2398d95eace14a86ddc5dac8df



Identificador de autenticação: 57191d93-14d8-42ee-a400-dad01ff98182

Confira a autenticidade deste documento em

<https://www.sistemas.pa.gov.br/validacao-protocolo>

| | |
|------------------|---|
| OBRA: | CONTRATAÇÃO DE EMPRESA DE ENGENHARIA ESPECIALIZADA PARA EXECUÇÃO DOS SERVIÇOS DE DRENAGEM E PAVIMENTAÇÃO ASFÁLTICA DE VIAS URBANAS NAS REGIONIAS QUE INTEGRAM O ESTADO DO PARÁ |
| REGIONAL: | RIO CAPIM |

BDI - SEM DESONERAÇÃO

| Item | PARCELA DO BDI | |
|------|--|-------|
| 1 | AC = Taxa de Administração Central | 4,01% |
| 2 | S e G = Taxas de Seguro e Garantia | 0,40% |
| 3 | R = Taxa de Risco | 0,56% |
| 4 | DF = Taxa de Despesas Financeiras | 1,11% |
| 5 | L = Taxa de Lucro / Remuneração | 7,30% |
| 6 | I = Taxa de incidência de Impostos (PIS, COFINS e ISS) | 6,65% |

| Item | Impostos | |
|------------------|----------|--------------|
| 6.1 | ISS | 3,00% |
| 6.2 | PIS | 0,65% |
| 6.3 | COFINS | 3,00% |
| 6.4 | CPRB | 0,00% |
| Total Impostos = | | 6,65% |

Fórmula para o cálculo de BDI

| | |
|---|---------------|
| $BDI = \frac{(1 + AC + S + R + G)(1 + DF)(1 + L)}{(1 - I)} - 1$ | 22,00% |
|---|---------------|

Notas:

1) Alíquota de ISS é determinada pela "Relação de Serviços" do município onde se prestará o serviço conforme art. 1º e art.8º da Lei Complementar nº116/2001.

2) Alíquota máxima de PIS é de até 1,65% conforme Lei nº10.637/02 em consonância com o Regime de Tributação da Empresa

3) Alíquota máxima de COFINS é de 3% conforme inciso XX do art. 10 da Lei nº10.833/03.

4) Os percentuais dos itens que compõem analiticamente o BDI são so limites referenciais máximos adotados pela Administração consoante com o art.40 inciso X da Lei 8.666/93.

5) Antes da aplicação do BDI (Teto Empresa de Lucros Real) os insumos constantes do art.3º da Lei nº10.637/02 deverão sofrer redução de 1,65%, após 31/12/2008, reduzir também do insumo o percentual de 7,6% da COFINS conforme art. 3º da Lei nº10.833/03 combinado com o inciso XX do art.10 da mesma Lei.

BDI CALCULADO DE ACORDO COM AS RECOMENDAÇÕES DO TRIBUNAL DE CONTAS DA UNIÃO

FONTES:

- Acórdão Nº 2622/2013-P.



ASSINATURAS

Número do Protocolo: 2026/2115055

Anexo/Sequencial: 16

Este documento foi assinado eletronicamente na forma do Art. 6º do Decreto Estadual Nº 2.176, de 12/09/2018.

Assinatura(s) do Documento:

Assinado eletronicamente por: PEDRO HENRIQUE DE OLIVEIRA MORAES, **CPF:** ***.661.592-**

Em: 26/01/2026 11:17:32

Aut. Assinatura: 37efc9d3bf8aee65562f057e5ddd4d1924822588f649da71a7cbdf973842eb85



Identificador de autenticação: 2d4b3bc7-fa98-44b0-8e01-5d2a777cbbba

Confira a autenticidade deste documento em

<https://www.sistemas.pa.gov.br/validacao-protocolo>

OBRA: CONTRATAÇÃO DE EMPRESA DE ENGENHARIA ESPECIALIZADA PARA EXECUÇÃO DOS SERVIÇOS DE DRENAGEM E PAVIMENTAÇÃO ASFÁLTICA DE VIAS URBANAS NAS REGIONIAS QUE INTEGRAM O ESTADO DO PARÁ

| ENCARGOS SOCIAIS | | HORISTA | MENSALISTA |
|------------------------------------|--|----------------|---------------|
| GRUPO A | | % | % |
| A1 | INSS | 20,00% | 20,00% |
| A2 | SESI | 1,50% | 1,50% |
| A3 | SENAI | 1,00% | 1,00% |
| A4 | INCRA | 0,20% | 0,20% |
| A5 | SEBRAE | 0,60% | 0,60% |
| A6 | Salário-educação | 2,50% | 2,50% |
| A7 | Seguro contra acidentes de trabalho | 3,00% | 3,00% |
| A8 | FGTS | 8,00% | 8,00% |
| A9 | SECONCI | | |
| A | Total | 36,80% | 36,80% |
| GRUPO B | | % | % |
| B1 | Repouso semanal remunerado | 18,13% | Não incide |
| B2 | Feridos | 4,16% | Não incide |
| B3 | Auxílio - Enfermidade | 0,87% | 0,65% |
| B4 | 13º Salário | 11,22% | 8,33% |
| B5 | Licença Paternidade | 0,07% | 0,05% |
| B6 | Faltas Justificadas | 0,75% | 0,56% |
| B7 | Dias de Chuvas | 2,83% | Não incide |
| B8 | Auxílio Acidente de Trabalho | 0,10% | 0,07% |
| B9 | Férias Gozadas | 12,82% | 9,53% |
| B10 | Salário Maternidade | 0,03% | 0,03% |
| B | Total | 50,98% | 19,22% |
| GRUPO C | | % | % |
| C1 | Aviso Prévio Indenizado | 5,81% | 4,32% |
| C2 | Aviso Prévio Trabalhado | 0,14% | 0,10% |
| C3 | Férias Indenizadas | 1,77% | 1,31% |
| C4 | Depósito Rescisão Sem Justa Causa | 2,96% | 2,20% |
| C5 | Indenização Adicional | 0,49% | 0,36% |
| C | Total | 11,17% | 8,29% |
| GRUPO D | | % | % |
| D1 | Reincidência de Grupo A sobre Grupo B | 18,76% | 7,07% |
| D2 | Reincidência de Grupo A sobre Aviso Prévio Trabalhado e Reincidência do FGTS sobre Aviso Prévio Indenizado | 0,52% | 0,38% |
| D | Total | 19,28% | 7,45% |
| TOTAL DOS ENCARGOS SOCIAIS: | | 118,23% | 71,76% |



ASSINATURAS

Número do Protocolo: 2026/2115055

Anexo/Sequencial: 15

Este documento foi assinado eletronicamente na forma do Art. 6º do Decreto Estadual Nº 2.176, de 12/09/2018.

Assinatura(s) do Documento:

Assinado eletronicamente por: PEDRO HENRIQUE DE OLIVEIRA MORAES, **CPF:** ***.661.592-**

Em: 26/01/2026 11:17:32

Aut. Assinatura: 41c826a69a9eb9b344ad22a37a9f4d23c827e5d2f636280feb738c1ab480fe97



Identificador de autenticação: 02609f39-87da-43d1-8b5c-fbfa0763c540

Confira a autenticidade deste documento em
<https://www.sistemas.pa.gov.br/validacao-protocolo>

GOVERNO DO ESTADO DO PARÁ
SECRETARIA DE ESTADO DE INFRAESTRUTURA E LOGÍSTICA
DIRETORIA TÉCNICA DE TRANSPORTES - DIRTEC



OBRA: CONTRATAÇÃO DE EMPRESA DE ENGENHARIA ESPECIALIZADA PARA EXECUÇÃO DOS SERVIÇOS DE DRENAGEM E PAVIMENTAÇÃO ASFÁLTICA DE VIAS URBANAS NAS REGIONIAS QUE INTEGRAM O ESTADO DO PARÁ
REGIONAL: RIO CAPIM

CRONOGRAMA FÍSICO - FINANCEIRO

| ITEM | DESCRIÇÃO | % | 1º MÊS | 2º MÊS | 3º MÊS | 4º MÊS | 5º MÊS | 6º MÊS | 7º MÊS | 8º MÊS | 9º MÊS | 10º MÊS | 11º MÊS | 12º MÊS | TOTAL |
|------|--|--------|---------------|---------------|-----------------|-----------------|-----------------|------------------|------------------|------------------|------------------|------------------|------------------|------------------|--------------------------|
| | | | 30 dias | 30 dias | 30 dias | 30 dias | 30 dias | 30 dias | 30 dias | 30 dias | 30 dias | 30 dias | 30 dias | 30 dias | |
| 1 | ADMINISTRAÇÃO LOCAL | 1,48% | 8,33% | 8,33% | 8,33% | 8,33% | 8,33% | 8,33% | 8,33% | 8,33% | 8,33% | 8,33% | 8,33% | 8,33% | R\$ 678.792,38 |
| | | | R\$56.566,03 | R\$56.566,03 | R\$56.566,03 | R\$56.566,03 | R\$56.566,03 | R\$56.566,03 | R\$56.566,03 | R\$56.566,03 | R\$56.566,03 | R\$56.566,03 | R\$56.566,03 | R\$56.566,03 | |
| 2 | SERVIÇOS PRELIMINARES | 0,80% | 20% | 20% | 20% | 20% | 20% | | | | | | | | R\$ 367.840,42 |
| | | | R\$73.568,08 | R\$73.568,08 | R\$73.568,08 | R\$73.568,08 | R\$73.568,08 | | | | | | | | |
| 3 | MOBILIZAÇÃO E DESMOBILIZAÇÃO | 0,21% | 100% | | | | | | | | | | | | R\$ 94.710,67 |
| | | | R\$94.710,67 | | | | | | | | | | | | |
| 4 | TERRAPLENAGEM (PREPARAÇÃO DA PLATAFORMA) | 18,07% | | | 12,50% | 12,50% | 12,50% | 12,50% | 12,50% | 12,50% | 12,50% | 12,50% | | | R\$ 8.274.398,66 |
| | | | | | R\$1.034.299,83 | R\$1.034.299,83 | R\$1.034.299,83 | R\$1.034.299,83 | R\$1.034.299,83 | R\$1.034.299,83 | R\$1.034.299,83 | R\$1.034.299,83 | | | |
| 5 | PAVIMENTAÇÃO | 61,92% | | | | | | 16,67% | 16,67% | 16,67% | 16,67% | 16,67% | 16,67% | | R\$ 28.346.773,25 |
| | | | | | | | | R\$4.724.462,21 | R\$4.724.462,21 | R\$4.724.462,21 | R\$4.724.462,21 | R\$4.724.462,21 | R\$4.724.462,21 | | |
| 6 | SINALIZAÇÃO HORIZONTAL | 0,33% | | | | | | | | | 25,00% | 25,00% | 25,00% | 25,00% | R\$ 151.895,00 |
| | | | | | | | | | | | R\$37.973,75 | R\$37.973,75 | R\$37.973,75 | R\$37.973,75 | |
| 7 | MEIO FIO, SARJETA E CALÇADA | 16,42% | | | | | | 14,29% | 14,29% | 14,29% | 14,29% | 14,29% | 14,29% | 14,29% | R\$ 7.516.162,40 |
| | | | | | | | | R\$1.073.737,49 | R\$1.073.737,49 | R\$1.073.737,49 | R\$1.073.737,49 | R\$1.073.737,49 | R\$1.073.737,49 | R\$1.073.737,49 | |
| 8 | PROJETO EXECUTIVO | 0,77% | 20,00% | 20,00% | 20,00% | 20,00% | 20,00% | | | | | | | | R\$ 350.899,00 |
| | | | R\$70.179,80 | R\$70.179,80 | R\$70.179,80 | R\$70.179,80 | R\$70.179,80 | | | | | | | | |
| | TOTAL DO MÊS | | R\$295.024,59 | R\$200.313,92 | R\$1.234.613,75 | R\$1.234.613,75 | R\$1.234.613,75 | R\$6.889.065,56 | R\$6.889.065,56 | R\$6.889.065,56 | R\$6.927.039,31 | R\$6.927.039,31 | R\$5.892.739,48 | R\$1.168.277,27 | R\$ 45.781.471,78 |
| | PERCENTUAL SIMPLES (%) | | 0,64% | 0,44% | 2,70% | 2,70% | 2,70% | 15,05% | 15,05% | 15,05% | 15,13% | 15,13% | 12,87% | 2,55% | 100,00% |
| | ACUMULADO NO MÊS (R\$) | | R\$295.024,59 | R\$495.338,50 | R\$1.729.952,25 | R\$2.964.566,00 | R\$4.199.179,75 | R\$11.088.245,31 | R\$17.977.310,87 | R\$24.866.376,43 | R\$31.793.415,74 | R\$38.720.455,05 | R\$44.613.194,53 | R\$45.781.471,80 | |
| | PERCENTUAL ACUMULADO | | 0,64% | 1,08% | 3,78% | 6,48% | 9,17% | 24,22% | 39,27% | 54,32% | 69,45% | 84,58% | 97,45% | 100,00% | |



ASSINATURAS

Número do Protocolo: 2026/2115055

Anexo/Sequencial: 17

Este documento foi assinado eletronicamente na forma do Art. 6º do Decreto Estadual Nº 2.176, de 12/09/2018.

Assinatura(s) do Documento:

Assinado eletronicamente por: PEDRO HENRIQUE DE OLIVEIRA MORAES, **CPF:** ***.661.592-**

Em: 26/01/2026 11:17:32

Aut. Assinatura: 8cfdd6b3634f82df5f00a54f06ebcf0286011f97615dd35873d2786894301f80



Identificador de autenticação: 4b866af6-b59a-4eb7-b163-13180101abd3

Confira a autenticidade deste documento em
<https://www.sistemas.pa.gov.br/validacao-protocolo>

OBRA: **CONTRATAÇÃO DE EMPRESA DE ENGENHARIA ESPECIALIZADA PARA EXECUÇÃO DOS SERVIÇOS DE DRENAGEM E PAVIMENTAÇÃO ASFÁLTICA DE VIAS URBANAS NAS REGIONIAS QUE INTEGRAM O ESTADO DO PARÁ**

REGIONAL: **RIO CAPIM**

MEMÓRIA DE CÁLCULO

4 TERRAPLENAGEM (PREPARAÇÃO DA PLATAFORMA)

4.1 **ESCAVAÇÃO HORIZONTAL, INCLUINDO CARGA E DESCARGA EM SOLO DE 1A CATEGORIA COM TRATOR DE ESTEIRAS (170HP/LÂMINA: 5,20M3). AF_07/2020 (LIMPEZA CAMADA INSERVIVEL)**

| Rua | Área | | Espessura | | Volume |
|-----------------------|------------|---|-----------|---|-----------|
| REGIONAL DO RIO CAPIM | 136.000,00 | x | 0,15 | = | 20.400,00 |

TOTAL= 20.400,00 M3

4.2 **TRANSPORTE COM CAMINHÃO BASCULANTE DE 10 M³, EM VIA URBANA PAVIMENTADA, DMT ATÉ 30 KM (UNIDADE: M3XKM). AF_07/2020**

| Rua | Volume | DMT | Empolamento (25%) | | M3XKM |
|-----------------------|-----------|-------|-------------------|------|--------------|
| REGIONAL DO RIO CAPIM | 20.400,00 | 15,00 | x | 1,25 | = 382.500,00 |

TOTAL= 382.500,00 M3XKM

4.3 **LIMPEZA MECANIZADA DE CAMADA VEGETAL, VEGETAÇÃO E PEQUENAS ÁRVORES (DIÂMETRO DE TRONCO MENOR QUE 0,20 M), COM TRATOR DE ESTEIRAS.AF_05/2018 (LIMPEZA DA JAZIDA)**

| Rua | Volume | Prof. de Escavação | | Área |
|-----------------------|-----------|--------------------|------|-------------|
| REGIONAL DO RIO CAPIM | 47.600,00 | / | 3,00 | = 15.866,67 |

TOTAL= 15.866,67 M2

4.4 **ESCAVAÇÃO HORIZONTAL, INCLUINDO CARGA E DESCARGA EM SOLO DE 1A CATEGORIA COM TRATOR DE ESTEIRAS (170HP/LÂMINA: 5,20M3). AF_07/2020 (MATERIAL DA JAZIDA)**

| Rua | Área | | Espessura | | Volume |
|-----------------------|------------|---|-----------|---|-----------|
| REGIONAL DO RIO CAPIM | 136.000,00 | x | 0,35 | = | 47.600,00 |

TOTAL= 47.600,00 M3

4.5 **TRANSPORTE COM CAMINHÃO BASCULANTE DE 10 M³, EM VIA URBANA PAVIMENTADA, DMT ATÉ 30 KM (UNIDADE: M3XKM). AF_07/2020**

| Rua | Volume | DMT | Empolamento (25%) | | M3XKM |
|-----------------------|-----------|-----|-------------------|---|-------------------|
| REGIONAL DO RIO CAPIM | 47.600,00 | x | 15,00 | x | 1,25 = 892.500,00 |

TOTAL= 892.500,00 M3XKM

4.6 **EXECUÇÃO E COMPACTAÇÃO DE CAMADA FINAL DE ATERRO (100% DE ENERGIA DO PROCTOR NORMAL) COM SOLO PREDOMINANTEMENTE ARGILOSO, EM CAMADAS COM ESPESSURA DE 15 CM - EXCLUSIVE ESCAVAÇÃO, CARGA E TRANSPORTE. AF_09/2024**

| Rua | Extensão | | Largura | | Espessura | | Volume |
|-----------------------|-----------|---|---------|---|-----------|---|-----------|
| REGIONAL DO RIO CAPIM | 17.000,00 | x | 8,00 | x | 0,35 | = | 47.600,00 |

TOTAL= 47.600,00 M3

OBRA: **CONTRATAÇÃO DE EMPRESA DE ENGENHARIA ESPECIALIZADA PARA EXECUÇÃO DOS SERVIÇOS DE DRENAGEM E PAVIMENTAÇÃO ASFÁLTICA DE VIAS URBANAS NAS REGIONIAS QUE INTEGRAM O ESTADO DO PARÁ**

REGIONAL: **RIO CAPIM**

MEMÓRIA DE CÁLCULO

5 PAVIMENTAÇÃO

5.1 REGULARIZAÇÃO DA SUB-BASE

5.1.1 **ESCAVAÇÃO HORIZONTAL, INCLUINDO CARGA E DESCARGA EM SOLO DE 1A CATEGORIA COM TRATOR DE ESTEIRAS (170HP/LÂMINA: 5,20M3). AF_07/2020 (MATERIAL DA JAZIDA)**

| Rua | Área | | Espessura | | Volume |
|-----------------------|------------|---|-----------|---|-----------|
| REGIONAL DO RIO CAPIM | 134.300,00 | x | 0,15 | = | 20.145,00 |

TOTAL= 20.145,00 M3

5.1.2 **TRANSPORTE COM CAMINHÃO BASCULANTE DE 10 M³, EM VIA URBANA PAVIMENTADA, DMT ATÉ 30 KM (UNIDADE: M3XKM). AF_07/2020**

| Rua | Volume | | DMT | Empolamento (25%) | M3XKM |
|-----------------------|-----------|---|-------|-------------------|--------------|
| REGIONAL DO RIO CAPIM | 20.145,00 | x | 30,00 | x 1,25 | = 755.437,50 |

TOTAL= 755.437,50 M3XKM

5.1.3 **EXECUÇÃO E COMPACTAÇÃO DE BASE E OU SUB BASE PARA PAVIMENTAÇÃO DE SOLOS DE COMPORTAMENTO LATERÍTICO (ARENOSO) - EXCLUSIVE ESCAVAÇÃO, CARGA E TRANSPORTE**

| Rua | Extensão | | Largura | | Espessura | | Volume |
|-----------------------|-----------|---|---------|---|-----------|---|-----------|
| REGIONAL DO RIO CAPIM | 17.000,00 | x | 7,90 | x | 0,15 | = | 20.145,00 |

TOTAL= 20.145,00 M3

5.2 REGULARIZAÇÃO DA BASE

5.2.1 **ESCAVAÇÃO HORIZONTAL, INCLUINDO CARGA E DESCARGA EM SOLO DE 1A CATEGORIA COM TRATOR DE ESTEIRAS (170HP/LÂMINA: 5,20M3). AF_07/2020 (MATERIAL DA JAZIDA)**

| Rua | Área | | Espessura | | Volume |
|-----------------------|------------|---|-----------|---|-----------|
| REGIONAL DO RIO CAPIM | 134.300,00 | x | 0,15 | = | 20.145,00 |

TOTAL= 20.145,00 M3

5.2.2 **TRANSPORTE COM CAMINHÃO BASCULANTE DE 10 M³, EM VIA URBANA PAVIMENTADA, DMT ATÉ 30 KM (UNIDADE: M3XKM). AF_07/2020**

| Rua | Volume | | DMT | Empolamento (25%) | M3XKM |
|-----------------------|-----------|---|-------|-------------------|--------------|
| REGIONAL DO RIO CAPIM | 20.145,00 | x | 30,00 | x 1,25 | = 755.437,50 |

TOTAL= 755.437,50 M3XKM

5.2.3 **EXECUÇÃO E COMPACTAÇÃO DE BASE E OU SUB BASE PARA PAVIMENTAÇÃO DE SOLOS DE COMPORTAMENTO LATERÍTICO (ARENOSO) - EXCLUSIVE ESCAVAÇÃO, CARGA E TRANSPORTE**

| Rua | Extensão | | Largura | | Espessura | | Volume |
|-----------------------|-----------|---|---------|---|-----------|---|-----------|
| REGIONAL DO RIO CAPIM | 17.000,00 | x | 7,90 | x | 0,15 | = | 20.145,00 |

TOTAL= 20.145,00 M3

5.3 REVESTIMENTO ASFÁLTICO

5.3.1 **EXECUÇÃO DE IMPRIMAÇÃO COM ASFALTO DILUÍDO CM-30, PARA OBRAS DE CONSTRUÇÃO DE PAVIMENTOS. AF_09/2024**

| Rua | comp. | | largura | | area |
|-----------------------|-----------|---|---------|---|------------|
| REGIONAL DO RIO CAPIM | 17.000,00 | x | 7,00 | = | 119.000,00 |

TOTAL 119.000,00 M2

5.3.2 **EXECUÇÃO DE PINTURA DE LIGAÇÃO COM EMULSÃO ASFÁLTICA RR-2C, PARA OBRAS DE CONSTRUÇÃO DE PAVIMENTOS. AF_09/2024**

| Rua | comp. | | largura | | Total |
|-----------------------|-----------|---|---------|---|------------|
| REGIONAL DO RIO CAPIM | 17.000,00 | x | 7,00 | = | 119.000,00 |

TOTAL 119.000,00 M2

OBRA: **CONTRATAÇÃO DE EMPRESA DE ENGENHARIA ESPECIALIZADA PARA EXECUÇÃO DOS SERVIÇOS DE DRENAGEM E PAVIMENTAÇÃO ASFÁLTICA DE VIAS URBANAS NAS REGIONIAS QUE INTEGRAM O ESTADO DO PARÁ**

REGIONAL: **RIO CAPIM**

MEMÓRIA DE CÁLCULO

5.3.3 **TRANSPORTE COM CAMINHÃO BASCULANTE DE 10 M³, EM VIA URBANA PAVIMENTADA, DMT ATÉ 30 KM (UNIDADE: M3XKM). AF_07/2020**

| Rua | comp. | | largura | | acrescimo | Espessura | | volume |
|-----------------------|-----------|---|---------|---|-----------|-----------|---|----------|
| REGIONAL DO RIO CAPIM | 17.000,00 | x | 7,00 | + | 0,00 | 0,035 | = | 4.165,00 |

5.3.3 **TRANSPORTE COM CAMINHÃO BASCULANTE DE 10 M³, EM VIA URBANA PAVIMENTADA, DMT ATÉ 30 KM (UNIDADE: M3XKM). AF_07/2020**

| volume | | DMT | | M3XKM |
|----------|---|-------|---|------------|
| 4.165,00 | x | 30,00 | = | 124.950,00 |

5.3.4 **TRANSPORTE COM CAMINHÃO BASCULANTE DE 10 M³, EM VIA URBANA PAVIMENTADA, ADICIONAL PARA DMT EXCEDENTE A 30 KM (UNIDADE:M3XKM). AF_07/2020**

| volume | | DMT | | M3XKM |
|----------|---|-------|---|------------|
| 4.165,00 | x | 42,00 | = | 174.930,00 |

| | | |
|--------------|-------------------|--------------|
| TOTAL | 124.950,00 | M3xKM |
|--------------|-------------------|--------------|

5.3.5 **CONSTRUÇÃO DE PAVIMENTO COM APLICAÇÃO DE CONCRETO BETUMINOSO USINADO A QUENTE (CBUQ), CAMADA DE ROLAMENTO, COM ESPESSURA DE 3,5 CM - EXCLUSIVE TRANSPORTE. AF_11/2020**

| Rua | comp. | | largura | acrescimo | Espessura | | volume |
|-----------------------|-----------|---|---------|-----------|-----------|---|----------|
| REGIONAL DO RIO CAPIM | 17.000,00 | x | 7,00 | 0,00 | 0,035 | = | 4.165,00 |

| | | |
|--------------|-----------------|-----------|
| TOTAL | 4.165,00 | M3 |
|--------------|-----------------|-----------|

6 SINALIZAÇÃO HORIZONTAL

6.1 **PINTURA DE FAIXA COM TINTA ACRÍLICA - ESPESSURA DE 0,6 MM**

| RUA | Comp. | Largura | Quant. | Total |
|-----------------------|-----------|---------|--------|----------|
| REGIONAL DO RIO CAPIM | 17.000,00 | 0,10 | 2,50 | 4.250,00 |

| | | |
|---|-----------------|-----------|
| TOTAL SINALIZAÇÃO HORIZONTAL COM TINTA RETRORREFLETIVA = | 4.250,00 | M2 |
|---|-----------------|-----------|

7 MEIO FIO, SARJETA E CALÇADA

7.1 **GUIA (MEIO-FIO) E SARJETA CONJUGADOS DE CONCRETO, MOLDADA IN LOCO EM TRECHO RETO COM EXTRUSORA, 45 CM BASE (15 CM BASE DA GUIA + 30 CM BASE DA SARJETA) X 22 CM ALTURA. AF_06/2016**

| RUA | Comp. (m) | x | Quant. Lados | Total (m) |
|-----------------------|-----------|---|--------------|-----------|
| REGIONAL DO RIO CAPIM | 17.000,00 | x | 2 | 34.000,00 |

| | | |
|---|------------------|----------|
| COMP. TOTAL MEIO-FIO E SARJETA = | 34.000,00 | M |
|---|------------------|----------|

7.2 **ESCAVAÇÃO HORIZONTAL, INCLUINDO CARGA E DESCARGA EM SOLO DE 1A CATEGORIA COM TRATOR DE ESTEIRAS (170HP/LÂMINA: 5,20M3). AF_07/2020 (MATERIAL PARA CALÇADAS)**

| Rua | Área | | Espessura | | Volume |
|-----------------------|-----------|---|-----------|---|----------|
| REGIONAL DO RIO CAPIM | 40.800,00 | x | 0,06 | = | 2.448,00 |

| | | |
|---------------|-----------------|-----------|
| TOTAL= | 2.448,00 | M3 |
|---------------|-----------------|-----------|

7.3 **TRANSPORTE COM CAMINHÃO BASCULANTE DE 10 M³, EM VIA URBANA PAVIMENTADA, DMT ATÉ 30 KM (UNIDADE: M3XKM). AF_07/2020**

| Rua | Volume | | DMT | | Empolamento (25%) | | M3XKM |
|-----------------------|----------|---|-------|---|-------------------|---|-----------|
| REGIONAL DO RIO CAPIM | 2.448,00 | x | 30,00 | x | 1,25 | = | 91.800,00 |

| | | |
|---------------|------------------|--------------|
| TOTAL= | 91.800,00 | M3XKM |
|---------------|------------------|--------------|

7.4 **PREPARO DE FUNDO DE VALA COM LARGURA MENOR QUE 1,5 M (ACERTO DO SOLO NATURAL). AF_08/2020**

| Rua | Comp. (m) | | Largura (m) | | Lados | | total |
|-----------------------|-----------|---|-------------|---|-------|---|-----------|
| REGIONAL DO RIO CAPIM | 17.000,00 | x | 1,20 | x | 2 | = | 40.800,00 |

| | | |
|---------------|------------------|-----------|
| TOTAL= | 40.800,00 | M3 |
|---------------|------------------|-----------|

OBRA: **CONTRATAÇÃO DE EMPRESA DE ENGENHARIA ESPECIALIZADA PARA EXECUÇÃO DOS SERVIÇOS DE DRENAGEM E PAVIMENTAÇÃO ASFÁLTICA DE VIAS URBANAS NAS REGIONIAS QUE INTEGRAM O ESTADO DO PARÁ**

REGIONAL: **RIO CAPIM**

MEMÓRIA DE CÁLCULO

7.5 EXECUÇÃO DE PASSEIO (CALÇADA) OU PISO DE CONCRETO COM CONCRETO MOLDADO IN LOCO, FEITO EM OBRA, ACABAMENTO CONVENCIONAL, NÃO ARMADO

| RUA | Comp. (m) | | Largura (m) | x | Quant. Lados | Espessura | total |
|-----------------------|-----------|---|-------------|---|--------------|-----------|----------|
| REGIONAL DO RIO CAPIM | 17.000,00 | x | 1,20 | x | 2 | 0,07 | 2.856,00 |

TOTAL CALÇADA = 2.856,00 M3

7.6 PINTURA DE MEIO-FIO COM TINTA BRANCA A BASE DE CAL (CAIAÇÃO).

| RUA | Comp. (m) | | Lados | = | Total (m) |
|-----------------------|-----------|---|-------|---|-----------|
| REGIONAL DO RIO CAPIM | 17.000,00 | x | 2 | = | 34.000,00 |

ÁREA DE PINTURA = 34.000,00 M



ASSINATURAS

Número do Protocolo: 2026/2115055

Anexo/Sequencial: 9

Este documento foi assinado eletronicamente na forma do Art. 6º do Decreto Estadual Nº 2.176, de 12/09/2018.

Assinatura(s) do Documento:

Assinado eletronicamente por: PEDRO HENRIQUE DE OLIVEIRA MORAES, **CPF:** ***.661.592-**

Em: 26/01/2026 11:21:37

Aut. Assinatura: 9ebad5cdcf2f338bfff941443d1e80298085d8a53962d4426a7110f516724eca



Identificador de autenticação: 0458235d-4504-44c1-8622-a101bd2db70d

Confira a autenticidade deste documento em

<https://www.sistemas.pa.gov.br/validacao-protocolo>

| | |
|-------|--|
| OBRA: | CONTRATAÇÃO DE EMPRESA DE ENGENHARIA ESPECIALIZADA PARA EXECUÇÃO DOS SERVIÇOS DE DRENAGEM E PAVIMENTAÇÃO ASFÁLTICA DE VIAS URBANAS NAS REGIONIAS QUE INTEGRAM O ESTADO DO PARÁ |
|-------|--|

| | |
|-----------|-----------|
| REGIONAL: | RIO CAPIM |
|-----------|-----------|

2 SERVIÇOS PRELIMINARES

2.1 PLACA DE OBRA EM LONA COM PLOTAGEM DEGRÁFICA

| REGIONAL | CIDADES |
|--------------------------|-------------------------|
| REGIONAL DO RIO CAPIM | ABEL FIGUEIREDO |
| | AURORA DO PARÁ |
| | BUJARU |
| | CAPITÃO POÇO |
| | CONCÓRDIA DO PARÁ |
| | DOM ELISEU |
| | GARRAFÃO DO NORTE |
| | IPIXUNA DO PARÁ |
| | IRITUIA |
| | MÃE DO RIO |
| | NOVA ESPERANÇA DO PIRIÁ |
| | OURÉM |
| | PARAGOMINAS |
| | RONDON DO PARÁ |
| | TOMÉ-AÇU |
| TOTAL DE CIDADES | 15 |

| Comp. | | Lagura | | Cidades | | Quantidade | | |
|-------|---|--------|---|---------|---|------------|---|--------|
| 4,00 | x | 6,00 | x | 15,00 | x | 2,00 | = | 720,00 |
| 3,00 | x | 2,00 | x | 15,00 | x | 7,00 | = | 630,00 |

TOTAL = 1.350,00 M2

2.2 LOCAÇÃO DE CONTAINER PARA ESCRITÓRIO/VESTIÁRIOS E ALMOXARIFADO

| QUANTIDADE DE CONTAINER | | QUANTIDADE DE MÊS |
|-------------------------|---|-------------------|
| 1 | X | 12 |

TOTAL= 12,00 MÊS

2.3 LOCAÇÃO DE PAVIMENTAÇÃO. AF_10/2018

| Rua | Comprimento | | Largura | Área | adicional | Área 2 |
|--------------------------|-------------|-------|---------|------------|-----------|------------|
| | m | km | | | | |
| REGIONAL DO RIO CAPIM | 17.000,00 | 17,00 | 7,00 | 119.000,00 | 1,00 | 136.000,00 |
| TOTAL | 17.000,00 | 17,00 | | 119.000,00 | | 136.000,00 |

TOTAL= 17.000,00 M



ASSINATURAS

Número do Protocolo: 2026/2115055

Anexo/Sequencial: 10

Este documento foi assinado eletronicamente na forma do Art. 6º do Decreto Estadual Nº 2.176, de 12/09/2018.

Assinatura(s) do Documento:

Assinado eletronicamente por: PEDRO HENRIQUE DE OLIVEIRA MORAES, **CPF:** ***.661.592-**

Em: 26/01/2026 11:17:32

Aut. Assinatura: 4b95aad397758120861b61a83cf2493b727ffb0bae2efba9163e54db23110357



Identificador de autenticação: 01c1cf49-811b-4d26-baa8-15db31f01823

Confira a autenticidade deste documento em
<https://www.sistemas.pa.gov.br/validacao-protocolo>

| | |
|--------------|---|
| OBRA: | CONTRATAÇÃO DE EMPRESA DE ENGENHARIA ESPECIALIZADA PARA EXECUÇÃO DOS SERVIÇOS DE DRENAGEM E PAVIMENTAÇÃO ASFÁLTICA DE VIAS URBANAS NAS REGIONIAS QUE INTEGRAM O ESTADO DO PARÁ |
|--------------|---|

| | |
|------------------|------------------|
| REGIONAL: | RIO CAPIM |
|------------------|------------------|

1 ADMINISTRAÇÃO LOCAL

| COMPOSIÇÃO | | | | | | | |
|--------------|--------|------------------------------------|------|--------|-------------|-----------------------|--|
| FONTE | CÓDIGO | DESCRIÇÃO | UND. | QUANT. | PREÇO (R\$) | | |
| | | | | | UNITÁRIO | TOTAL | |
| SINAPI | 90778 | ENGENHEIRO CIVIL DE OBRA PLENO COM | H | 2880 | R\$ 138,61 | R\$ 399.196,80 | |
| SINAPI | 90776 | ENCARREGADO GERAL COM ENCARGOS | H | 2880 | R\$ 26,02 | R\$ 74.937,60 | |
| SINAPI | 88326 | VIGIA NOTURNO COM ENCARGOS | H | 2880 | R\$ 28,56 | R\$ 82.252,80 | |
| TOTAL | | | | | | R\$ 556.387,20 | |

| MEMÓRIA DE CÁLCULO | | | | | |
|--------------------|-------|----------|--------|-------|------|
| Ref. | h/dia | dias/mês | quant. | Meses | |
| Engenheiro Civil | 8 | 30 | 12 | = | 2880 |
| Encarregado Geral | 8 | 30 | 12 | = | 2880 |
| Vigia noturno | 8 | 30 | 12 | = | 2880 |



ASSINATURAS

Número do Protocolo: 2026/2115055

Anexo/Sequencial: 11

Este documento foi assinado eletronicamente na forma do Art. 6º do Decreto Estadual Nº 2.176, de 12/09/2018.

Assinatura(s) do Documento:

Assinado eletronicamente por: PEDRO HENRIQUE DE OLIVEIRA MORAES, **CPF:** ***.661.592-**

Em: 26/01/2026 11:17:32

Aut. Assinatura: 5178112689669aa86d87e60c12c63adda16445929e996c993fd4ed30fc84601f



Identificador de autenticação: 07d67b11-bb86-4eef-8eff-94090dc65de8

Confira a autenticidade deste documento em

<https://www.sistemas.pa.gov.br/validacao-protocolo>

MOBILIZAÇÃO E DESMOBILIZAÇÃO DE EQUIPAMENTOS E PESSOAL

EXECUÇÃO DOS SERVIÇOS DE DRENAGEM E PAVIMENTAÇÃO ASFÁLTICA DE VIAS URBANAS NAS REGIONIAS
OBRA: QUE INTEGRAM O ESTADO DO PARÁ
REGIONAL: RIO CAPIM

EXTENSÃO: 17 KM
DATA: 20/01/2026

Mobilização e Desmobilização

| Cód (Sicro 9) | Equipamentos | Origem | Destino | Distancia | Tempo de Viagem (horas) | Quantidade | Peso (t) | Preço Transporte | | Preço Total | Fonte de Preço | Código | Equipamento |
|--|---|--------|-------------------------|-----------|-------------------------|------------|----------|--|---------|------------------|----------------------|--------|--|
| | | | | | | | | Terrestre | Fluvial | | | | |
| 1 Equipamentos de Grande Porte | | | | | | | | | | | | | |
| 1.1 | E9584 Carregadeira de pneus com capacidade de 1,72 m³ - 113 kw | Belém | Caniteiro (Paragominas) | 290,00 | 7,25 | 1,00 | | 457,76 | | 3.318,75 | SICRO PA - 07/25 | A9324 | Cavalo mecânico estradeiro 6 x 4, PBT 23.000 kg - 364 kW |
| 1.2 | E9511 Carregadeira de pneus com capacidade de 3,40 m³ - 195 kw | Belém | Caniteiro (Paragominas) | 290,00 | 7,25 | 1,00 | | 457,76 | | 3.318,75 | SICRO PA - 07/25 | A9324 | Cavalo mecânico estradeiro 6 x 4, PBT 23.000 kg - 364 kW |
| 1.3 | E9576 Escavadeira hidráulica de longo alcance sobre esteiras - 103 kw | Belém | Caniteiro (Paragominas) | 290,00 | 7,25 | 1,00 | | 457,76 | | 3.318,75 | SICRO PA - 07/25 | A9324 | Cavalo mecânico estradeiro 6 x 4, PBT 23.000 kg - 364 kW |
| 1.4 | E9515 Escavadeira hidráulica sobre esteiras com caçamba com capacidade de | Belém | Caniteiro (Paragominas) | 290,00 | 7,25 | 1,00 | | 457,76 | | 3.318,75 | SICRO PA - 07/25 | A9324 | Cavalo mecânico estradeiro 6 x 4, PBT 23.000 kg - 364 kW |
| 1.5 | E9700 Fresadora a frio - 155 kw | Belém | Caniteiro (Paragominas) | 290,00 | 7,25 | 1,00 | | 457,76 | | 3.318,75 | SICRO PA - 07/25 | A9324 | Cavalo mecânico estradeiro 6 x 4, PBT 23.000 kg - 364 kW |
| 1.6 | E9524 Motoniveladora - 93 kw | Belém | Caniteiro (Paragominas) | 290,00 | 7,25 | 1,00 | | 457,76 | | 3.318,75 | SICRO PA - 07/25 | A9324 | Cavalo mecânico estradeiro 6 x 4, PBT 23.000 kg - 364 kW |
| 1.7 | E9526 Retroscavadeira de pneus com capacidade de 0,76 m³ - 58 kw | Belém | Caniteiro (Paragominas) | 290,00 | 7,25 | 1,00 | | 457,76 | | 3.318,75 | SICRO PA - 07/25 | A9324 | Cavalo mecânico estradeiro 6 x 4, PBT 23.000 kg - 364 kW |
| 1.8 | E9762 Rolo compactador de pneus autopropelido de 27 t - 85 kw | Belém | Caniteiro (Paragominas) | 290,00 | 7,25 | 1,00 | | 457,76 | | 3.318,75 | SICRO PA - 07/25 | A9324 | Cavalo mecânico estradeiro 6 x 4, PBT 23.000 kg - 364 kW |
| 1.9 | E9681 Rolo compactador iso tandem vibratório autopropelido de 10,4 t - 82 kw | Belém | Caniteiro (Paragominas) | 290,00 | 7,25 | 1,00 | | 457,76 | | 3.318,75 | SICRO PA - 07/25 | A9324 | Cavalo mecânico estradeiro 6 x 4, PBT 23.000 kg - 364 kW |
| 1.10 | E9577 Trator agrícola sobre pneus - 77 kw | Belém | Caniteiro (Paragominas) | 290,00 | 7,25 | 1,00 | | 457,76 | | 3.318,75 | SICRO PA - 07/25 | A9324 | Cavalo mecânico estradeiro 6 x 4, PBT 23.000 kg - 364 kW |
| 1.11 | E9540 Trator sobre esteiras com lâmina - 127 kw | Belém | Caniteiro (Paragominas) | 290,00 | 7,25 | 1,00 | | 457,76 | | 3.318,75 | SICRO PA - 07/25 | A9324 | Cavalo mecânico estradeiro 6 x 4, PBT 23.000 kg - 364 kW |
| 1.12 | E9541 Trator sobre esteiras com lâmina - 259 kw | Belém | Caniteiro (Paragominas) | 290,00 | 7,25 | 1,00 | | 457,76 | | 3.318,75 | SICRO PA - 07/25 | A9324 | Cavalo mecânico estradeiro 6 x 4, PBT 23.000 kg - 364 kW |
| 1.14 | E9545 Vibrocabadora de asfalto sobre esteiras - 82 kw | Belém | Caniteiro (Paragominas) | 290,00 | 7,25 | 1,00 | | 457,76 | | 3.318,75 | SICRO PA - 07/25 | A9324 | Cavalo mecânico estradeiro 6 x 4, PBT 23.000 kg - 364 kW |
| 3.26 | E9697 Minicargadeira de pneus com vassoura de 1,8 m - 45,50 kw | Belém | Caniteiro (Paragominas) | 290,00 | 7,25 | 1,00 | | 428,29 | | 3.105,13 | SICRO PA - 07/25 | E9665 | Cavalo mecânico com semirreboque com capacidade de 20 t |
| 3.29 | E9558 Tanque de estocagem de asfalto com capacidade de 30.000 l | Belém | Caniteiro (Paragominas) | 290,00 | 7,25 | 1,00 | | 428,29 | | 3.105,13 | SICRO PA - 07/25 | E9665 | Cavalo mecânico com semirreboque com capacidade de 20 t |
| | | | | | | | | Subtotal (Equip. de Grande porte) | | 49.354,01 | | | |
| 2 Mobilização e Desmobilização de Pessoal | | | | | | | | | | | | | |
| 2.1 | Engenheiro Civil | Belém | Caniteiro (Paragominas) | 290,00 | | 1,00 | | 126,41 | | 126,41 | Viações Ouro e Prata | | |
| 2.2 | Engenheiro de Segurança do Trabalho | Belém | Caniteiro (Paragominas) | 290,00 | | 1,00 | | 126,41 | | 126,41 | Viações Ouro e Prata | | |
| 2.3 | Encarregado de Terraplenagem | Belém | Caniteiro (Paragominas) | 290,00 | | 1,00 | | 126,41 | | 126,41 | Viações Ouro e Prata | | |
| 2.4 | Encarregado de Pavimentação | Belém | Caniteiro (Paragominas) | 290,00 | | 1,00 | | 126,41 | | 126,41 | Viações Ouro e Prata | | |
| 2.5 | Encarregado de Lubrificação | Belém | Caniteiro (Paragominas) | 290,00 | | 1,00 | | 126,41 | | 126,41 | Viações Ouro e Prata | | |
| 2.6 | Aponitador | Belém | Caniteiro (Paragominas) | 290,00 | | 1,00 | | 126,41 | | 126,41 | Viações Ouro e Prata | | |
| 2.7 | Mecânico de Viaturas | Belém | Caniteiro (Paragominas) | 290,00 | | 1,00 | | 126,41 | | 126,41 | Viações Ouro e Prata | | |
| 2.8 | Mecânico de Máquinas Pesadas | Belém | Caniteiro (Paragominas) | 290,00 | | 1,00 | | 126,41 | | 126,41 | Viações Ouro e Prata | | |
| 2.9 | Motoristas | Belém | Caniteiro (Paragominas) | 290,00 | | 7,00 | | 126,41 | | 884,87 | Viações Ouro e Prata | | |
| 2.10 | Borracheiro | Belém | Caniteiro (Paragominas) | 290,00 | | 1,00 | | 126,41 | | 126,41 | Viações Ouro e Prata | | |
| 2.11 | Serventes | Belém | Caniteiro (Paragominas) | 290,00 | | 3,00 | | 126,41 | | 379,23 | Viações Ouro e Prata | | |
| 2.12 | Operador de Trator de Esteira | Belém | Caniteiro (Paragominas) | 290,00 | | 2,00 | | 126,41 | | 252,82 | Viações Ouro e Prata | | |
| 2.13 | Operador de Trator Agrícola | Belém | Caniteiro (Paragominas) | 290,00 | | 1,00 | | 126,41 | | 126,41 | Viações Ouro e Prata | | |
| 2.14 | Operador de Motoniveladora | Belém | Caniteiro (Paragominas) | 290,00 | | 1,00 | | 126,41 | | 126,41 | Viações Ouro e Prata | | |
| 2.15 | Operador de Carregadeira de PNEUS | Belém | Caniteiro (Paragominas) | 290,00 | | 1,00 | | 126,41 | | 126,41 | Viações Ouro e Prata | | |
| 2.17 | Operador de Retroscavadeira | Belém | Caniteiro (Paragominas) | 290,00 | | 1,00 | | 126,41 | | 126,41 | Viações Ouro e Prata | | |
| 2.18 | Operador de Rolo | Belém | Caniteiro (Paragominas) | 290,00 | | 3,00 | | 126,41 | | 379,23 | Viações Ouro e Prata | | |
| | | | | | | | | Subtotal (Pessoal) | | 3.539,48 | | | |
| 3 Equipamentos / Veiculos Leves (ida e volta) | | | | | | | | | | | | | |
| 3.1 | A9324 Cavalo mecânico estradeiro 6 x 4, PBT 23.000 kg - 323 Kw | Belém | Caniteiro (Paragominas) | 290,00 | 7,25 | 1,00 | | 457,76 | | 3.318,75 | SICRO PA - 07/25 | A9324 | Cavalo mecânico estradeiro 6 x 4, PBT 23.000 kg - 364 kW |
| 3.2 | E9579 Caminhão basculante com capacidade de 10 m³ - 210 kw | Belém | Caniteiro (Paragominas) | 290,00 | 7,25 | 1,00 | | 311,78 | | 2.260,38 | SICRO PA - 07/25 | E9579 | Caminhão basculante com capacidade de 10 m³ - 210 kW |
| 3.3 | E9667 Caminhão basculante com capacidade de 14 m³ - 210 kw | Belém | Caniteiro (Paragominas) | 290,00 | 7,25 | 1,00 | | 325,25 | | 2.358,04 | SICRO PA - 07/25 | E9667 | Caminhão basculante com capacidade de 14 m³ - 210 kW |
| 3.4 | E9592 Caminhão carroceria com capacidade de 15 t - 188 kw | Belém | Caniteiro (Paragominas) | 290,00 | 7,25 | 1,00 | | 287,58 | | 2.084,94 | SICRO PA - 07/25 | E9592 | Caminhão carroceria com capacidade de 15 t - 188 kW |
| 3.5 | E9687 Caminhão carroceria com capacidade de 5 t - 115 kw | Belém | Caniteiro (Paragominas) | 290,00 | 7,25 | 1,00 | | 178,52 | | 1.294,24 | SICRO PA - 07/25 | E9687 | Caminhão carroceria com capacidade de 5 t - 120 kW |
| 3.6 | E9686 Caminhão carroceria com quindauto com capacidade de 20 t.m - 136 kw | Belém | Caniteiro (Paragominas) | 290,00 | 7,25 | 1,00 | | 326,70 | | 2.368,56 | SICRO PA - 07/25 | E9686 | Caminhão quindauto com capacidade de elevação de 6,2 t e |
| 3.7 | E9571 Caminhão tanque com capacidade de 10.000 l - 188 kw | Belém | Caniteiro (Paragominas) | 290,00 | 7,25 | 1,00 | | 363,82 | | 2.637,72 | SICRO PA - 07/25 | E9571 | Caminhão tanque com capacidade de 10.000 l - 188 kW |
| 3.8 | E9509 Caminhão tanque distribuidor de asfalto com capacidade de 6.000 l - 7 kw/136 kw | Belém | Caniteiro (Paragominas) | 290,00 | 7,25 | 1,00 | | 337,94 | | 2.450,09 | SICRO PA - 07/25 | E9509 | Caminhão tanque distribuidor de asfalto com capacidade d |
| 3.14 | E9103 Extrusora para meio-fio de concreto - 10,44 kw | Belém | Caniteiro (Paragominas) | 290,00 | 7,25 | 1,00 | | 311,78 | | - | SICRO PA - 07/25 | E9579 | Caminhão basculante com capacidade de 10 m³ - 210 kW |
| 3.15 | E9703 Fábrica de pré-moldado de concreto para mourolo - 2,20 kw | Belém | Caniteiro (Paragominas) | 290,00 | 7,25 | 1,00 | | 311,78 | | 2.260,38 | SICRO PA - 07/25 | E9579 | Caminhão basculante com capacidade de 10 m³ - 210 kW |
| 3.20 | E9763 Grupo gerador - 36/40 kva | Belém | Caniteiro (Paragominas) | 290,00 | 7,25 | 1,00 | | 311,78 | | 2.260,38 | SICRO PA - 07/25 | E9579 | Caminhão basculante com capacidade de 10 m³ - 210 kW |
| 3.21 | E9021 Grupo gerador - 456 kva | Belém | Caniteiro (Paragominas) | 290,00 | 7,25 | 1,00 | | 199,27 | | 1.444,73 | SICRO PA - 07/25 | E9508 | Caminhão carroceria com capacidade de 9 t - 136 kW |
| | | | | | | | | Subtotal (equipamentos /veiculo leves) | | 24.738,21 | | | |
| | | | | | | | | Total Mobilização e Desmobilização | | 77.631,70 | | | |
| | | | | | | | | Total Mobilização e Desmobilização + BDI de 22,00 % | | 94.710,67 | | | |



ASSINATURAS

Número do Protocolo: 2026/2115055

Anexo/Sequencial: 13

Este documento foi assinado eletronicamente na forma do Art. 6º do Decreto Estadual Nº 2.176, de 12/09/2018.

Assinatura(s) do Documento:

Assinado eletronicamente por: PEDRO HENRIQUE DE OLIVEIRA MORAES, **CPF:** ***.661.592-**

Em: 26/01/2026 11:17:32

Aut. Assinatura: b389f68cf090848e8c32de3baf5ab2e89eafa27dba3395e2efc6f387e4102147



Identificador de autenticação: 3d13c66b-6591-48e6-8791-1395e44ce708

Confira a autenticidade deste documento em
<https://www.sistemas.pa.gov.br/validacao-protocolo>

| | |
|------------------|---|
| OBRA: | CONTRATAÇÃO DE EMPRESA DE ENGENHARIA ESPECIALIZADA PARA EXECUÇÃO DOS SERVIÇOS DE DRENAGEM E PAVIMENTAÇÃO ASFÁLTICA DE VIAS URBANAS NAS REGIONIAS QUE INTEGRAM O ESTADO DO PARÁ |
| REGIONAL: | RIO CAPIM |

| COMPOSIÇÕES DE PREÇO UNITÁRIO | | | | | | | | |
|-------------------------------|--------|-----------|--|-------------------------------------|-----|---------------|------------|------------|
| Composições Principais | | | | | | | | |
| 1.1 | Código | Banco | Descrição | Tipo | Und | Quant. | Valor Unit | Total |
| Composição | | 1 Próprio | ADMINISTRAÇÃO LOCAL | SERP - SERVIÇOS PRELIMINARES | UND | 1,0000000 | 556,387,20 | 556.387,20 |
| Composição Auxiliar | 90776 | SINAPI | ENCARREGADO GERAL COM ENCARGOS COMPLEMENTARES | Livro SINAPI: Cálculos e Parâmetros | H | 2.880,0000000 | 26,02 | 74.937,60 |
| Composição Auxiliar | 90778 | SINAPI | ENGENHEIRO CIVIL DE OBRA PLENO COM ENCARGOS COMPLEMENTARES | Livro SINAPI: Cálculos e Parâmetros | H | 2.880,0000000 | 138,61 | 399.196,80 |
| Composição Auxiliar | 88326 | SINAPI | VIGIA NOTURNO COM ENCARGOS COMPLEMENTARES | SEDI - SERVIÇOS DIVERSOS | H | 2.880,0000000 | 28,56 | 82.252,80 |
| | | | | MO sem LS => | | 235.277,64 | | |
| | | | | LS => | | 278.168,76 | | 513.446,40 |
| | | | | Valor do BDI => | | 122.405,18 | | 678.792,38 |

| | | | | | | | | |
|---------------------|--------|-------|---|-----------------|-----|-----------|------------|--------|
| 2.1 | Código | Banco | Descrição | Tipo | Und | Quant. | Valor Unit | Total |
| Composição | 011340 | SEDOP | Placa de obra em lona com plotagem de gráfica | 0 | m² | 1,0000000 | 188,16 | 188,16 |
| Composição Auxiliar | 280026 | SEDOP | SERVENTE COM ENCARGOS COMPLEMENTARES | 0 | h | 0,4000000 | 26,13 | 10,45 |
| Composição Auxiliar | 280013 | SEDOP | CARPINTEIRO COM ENCARGOS COMPLEMENTARES | 0 | h | 0,4000000 | 31,75 | 12,70 |
| Insumo | D00475 | SEDOP | Lona com plotagem de gráfica | Material | m² | 1,0000000 | 75,00 | 75,00 |
| Insumo | D00084 | SEDOP | Prego 1 1/2"x13 | Material | kg | 0,1000000 | 18,62 | 1,86 |
| Insumo | D00281 | SEDOP | Pernamanca 3" x 2" 4 m - madeira branca | Material | Dz | 0,4100000 | 215,00 | 88,15 |
| | | | | MO sem LS => | | 7,05 | | |
| | | | | LS => | | 8,35 | | 15,40 |
| | | | | Valor do BDI => | | 41,39 | | 229,55 |

| | | | | | | | | |
|------------|----------|-----------|--|--------------------------|-----|-----------|------------|----------|
| 2.2 | Código | Banco | Descrição | Tipo | Und | Quant. | Valor Unit | Total |
| Composição | | 2 Próprio | Locação de container para escritório/vestiários e almoxarifado | CANT - CANTEIRO DE OBRAS | mês | 1,0000000 | 2.471,86 | 2.471,86 |
| Insumo | 00010777 | SINAPI | LOCACAO DE CONTAINER 2,30 X 4,30 M, ALT. 2,50 M, PARA SANITARIO, COM 3 BACIAS, 4 CHUVEIROS, 1 LAVATORIO E 1 MICTORIO (NAO INCLUI MOBILIZACAO/DESMOBILIZACAO) | Equipamento | MES | 1,0000000 | 962,26 | 962,26 |
| Insumo | 00010776 | SINAPI | LOCACAO DE CONTAINER 2,30 X 6,00 M, ALT. 2,50 M, PARA ESCRITORIO, SEM DIVISORIAS INTERNAS E SEM SANITARIO (NAO INCLUI MOBILIZACAO/DESMOBILIZACAO) | Equipamento | MES | 1,0000000 | 662,10 | 662,10 |
| Insumo | 00010775 | SINAPI | LOCACAO DE CONTAINER 2,30 X 6,00 M, ALT. 2,50 M, COM 1 SANITARIO, PARA ESCRITORIO, COMPLETO, SEM DIVISORIAS INTERNAS (NAO INCLUI MOBILIZACAO/DESMOBILIZACAO) | Equipamento | MES | 1,0000000 | 847,50 | 847,50 |
| | | | | MO sem LS => | | 0,00 | | 0,00 |
| | | | | LS => | | 0,00 | | 0,00 |
| | | | | Valor do BDI => | | 543,80 | | 3.015,66 |

| | | | | | | | | |
|---------------------|----------|--------|---|--------------------------|-----|-----------|------------|-------|
| 2.3 | Código | Banco | Descrição | Tipo | Und | Quant. | Valor Unit | Total |
| Composição | 105137 | SINAPI | LOCAÇÃO DE PAVIMENTAÇÃO. AF_03/2024 | Locação de Obras | M | 1,0000000 | 1,05 | 1,05 |
| Composição Auxiliar | 88253 | SINAPI | AUXILIAR DE TOPÓGRAFO COM ENCARGOS COMPLEMENTARES | SEDI - SERVIÇOS DIVERSOS | H | 0,0176000 | 14,48 | 0,25 |
| Composição Auxiliar | 90781 | SINAPI | TOPOGRAFO COM ENCARGOS COMPLEMENTARES | SEDI - SERVIÇOS DIVERSOS | H | 0,0176000 | 29,40 | 0,51 |
| Insumo | 00000032 | SINAPI | ACO CA-50, 6,3 MM, VERGALHAO | Material | KG | 0,0037000 | 8,02 | 0,02 |
| Insumo | 00045153 | SINAPI | LOCACAO DE RECEPTOR GNSS, INCLUINDO ACESSORIOS | Material | H | 0,0176000 | 15,35 | 0,27 |
| | | | | MO sem LS => | | 0,31 | | 0,37 |
| | | | | LS => | | 0,37 | | 0,68 |
| | | | | Valor do BDI => | | 0,23 | | 1,28 |

OBRA: CONTRATAÇÃO DE EMPRESA DE ENGENHARIA ESPECIALIZADA PARA EXECUÇÃO DOS SERVIÇOS DE DRENAGEM E PAVIMENTAÇÃO ASFÁLTICA DE VIAS URBANAS NAS REGIONIAS QUE INTEGRAM O ESTADO DO PARÁ

REGIONAL: RIO CAPIM

COMPOSIÇÕES DE PREÇO UNITÁRIO

| 3.1 | Código | Banco | Descrição | Tipo | Und | Quant. | Valor Unit | Total | | |
|--------------------------------------|----------|-----------|---|---|-----------------|----------------|-------------|------------------|--------------|------|
| Composição | | 3 Próprio | Mobilização e desmobilização | SERP - SERVIÇOS PRELIMINARES | und | 1,0000000 | 77.631,70 | 77.631,70 | | |
| Custo horário total de execução | | | | | | | | 0 | | |
| Produção de equipe | | | | | | | | 1 | | |
| Custo unitário de execução | | | | | | | | 0 | | |
| Custo do FIC | | | | | | | | 0 | | |
| Custo do FIT | | | | | | | | 0 | | |
| D | Código | Banco | ATIVIDADES AUXILIARES | Quantidade | Unidade | Preço Unitário | | Custo Horário | | |
| Insumo | 00000054 | Próprio | Mobilização e desmobilização | 1,0000000 | und | | 77.631,7000 | 77.631,7000 | | |
| Custo total de atividades auxiliares | | | | | | | | 77.631,7000 | | |
| | | | | | MO sem LS => | 0,00 | LS => | 0,00 | MO com LS => | 0,00 |
| | | | | | Valor do BDI => | 17.078,97 | | Valor com BDI => | 94.710,67 | |
| 4.1 | Código | Banco | Descrição | Tipo | Und | Quant. | Valor Unit | Total | | |
| Composição | 101126 | SINAPI | ESCAVAÇÃO HORIZONTAL, INCLUINDO CARGA E DESCARGA EM SOLO DE 1ª CATEGORIA COM TRATOR DE ESTEIRAS (170HP/LÂMINA: 5,20M3). AF_07/2020 | MOVMT - MOVIMENTO DE TERRA | m³ | 1,0000000 | 13,89 | 13,89 | | |
| Composição Auxiliar | 5849 | SINAPI | TRATOR DE ESTEIRAS, POTÊNCIA 170 HP, PESO OPERACIONAL 19 T, CAÇAMBA 5,2 M3 - CHI DIURNO. AF_06/2014 | CHOR - CUSTOS HORÁRIOS DE MÁQUINAS E EQUIPAMENTOS | CHI | 0,0082000 | 92,10 | 0,75 | | |
| Composição Auxiliar | 100974 | SINAPI | CARGA, MANOBRA E DESCARGA DE SOLOS E MATERIAIS GRANULARES EM CAMINHÃO BASCULANTE 10 M³ - CARGA COM PÁ CARREGADEIRA (CAÇAMBA DE 1,7 A 2,8 M³ / 128 HP) E DESCARGA LIVRE (UNIDADE: M3). AF_07/2020 | TRAN - TRANSPORTES, CARGAS E DESCARGAS | m³ | 1,2500000 | 9,18 | 11,47 | | |
| Composição Auxiliar | 88316 | SINAPI | SERVEENTE COM ENCARGOS COMPLEMENTARES | SEDI - SERVIÇOS DIVERSOS | H | 0,0130000 | 25,11 | 0,32 | | |
| Composição Auxiliar | 5847 | SINAPI | TRATOR DE ESTEIRAS, POTÊNCIA 170 HP, PESO OPERACIONAL 19 T, CAÇAMBA 5,2 M3 - CHP DIURNO. AF_06/2014 | CHOR - CUSTOS HORÁRIOS DE MÁQUINAS E EQUIPAMENTOS | CHP | 0,0048000 | 281,88 | 1,35 | | |
| | | | | | MO sem LS => | 0,87 | LS => | 1,04 | MO com LS => | 1,91 |
| | | | | | Valor do BDI => | 3,05 | | Valor com BDI => | 16,94 | |
| 4.2 | Código | Banco | Descrição | Tipo | Und | Quant. | Valor Unit | Total | | |
| Composição | 95875 | SINAPI | TRANSPORTE COM CAMINHÃO BASCULANTE DE 10 M³, EM VIA URBANA PAVIMENTADA, DMT ATÉ 30 KM (UNIDADE: M3XKM). AF_07/2020 | Transporte, Carga e Descarga de Materiais | M3XKM | 1,0000000 | 2,61 | 2,61 | | |
| Composição Auxiliar | 91386 | SINAPI | CAMINHÃO BASCULANTE 10 M3, TRUCADO CABINE SIMPLES, PESO BRUTO TOTAL 23.000 KG, CARGA ÚTIL MÁXIMA 15.935 KG, DISTÂNCIA ENTRE EIXOS 4,80 M, POTÊNCIA 230 CV INCLUSIVE CAÇAMBA METÁLICA - CHP DIURNO. AF_06/2014 | CHOR - CUSTOS HORÁRIOS DE MÁQUINAS E EQUIPAMENTOS | CHP | 0,0083000 | 281,21 | 2,33 | | |
| Composição Auxiliar | 91387 | SINAPI | CAMINHÃO BASCULANTE 10 M3, TRUCADO CABINE SIMPLES, PESO BRUTO TOTAL 23.000 KG, CARGA ÚTIL MÁXIMA 15.935 KG, DISTÂNCIA ENTRE EIXOS 4,80 M, POTÊNCIA 230 CV INCLUSIVE CAÇAMBA METÁLICA - CHI DIURNO. AF_06/2014 | CHOR - CUSTOS HORÁRIOS DE MÁQUINAS E EQUIPAMENTOS | CHI | 0,0036000 | 77,88 | 0,28 | | |
| | | | | | MO sem LS => | 0,12 | LS => | 0,15 | MO com LS => | 0,27 |
| | | | | | Valor do BDI => | 0,57 | | Valor com BDI => | 3,18 | |
| 4.3 | Código | Banco | Descrição | Tipo | Und | Quant. | Valor Unit | Total | | |
| Composição | 98525 | SINAPI | LIMPEZA MECANIZADA DE CAMADA VEGETAL, VEGETAÇÃO E PEQUENAS ÁRVORES (DIÂMETRO DE TRONCO MENOR QUE 0,20 M), COM TRATOR DE ESTEIRAS. AF_03/2024 | URBA - URBANIZAÇÃO | m² | 1,0000000 | 0,68 | 0,68 | | |
| Composição Auxiliar | 88441 | SINAPI | JARDINEIRO COM ENCARGOS COMPLEMENTARES | SEDI - SERVIÇOS DIVERSOS | H | 0,0046000 | 26,28 | 0,12 | | |
| Composição Auxiliar | 89032 | SINAPI | TRATOR DE ESTEIRAS, POTÊNCIA 100 HP, PESO OPERACIONAL 9,4 T, COM LÂMINA 2,19 M3 - CHP DIURNO. AF_06/2014 | CHOR - CUSTOS HORÁRIOS DE MÁQUINAS E EQUIPAMENTOS | CHP | 0,0017000 | 204,26 | 0,34 | | |
| Composição Auxiliar | 89031 | SINAPI | TRATOR DE ESTEIRAS, POTÊNCIA 100 HP, PESO OPERACIONAL 9,4 T, COM LÂMINA 2,19 M3 - CHI DIURNO. AF_06/2014 | CHOR - CUSTOS HORÁRIOS DE MÁQUINAS E EQUIPAMENTOS | CHI | 0,0029000 | 78,14 | 0,22 | | |
| | | | | | MO sem LS => | 0,07 | LS => | 0,09 | MO com LS => | 0,16 |
| | | | | | Valor do BDI => | 0,14 | | Valor com BDI => | 0,82 | |

OBRA: CONTRATAÇÃO DE EMPRESA DE ENGENHARIA ESPECIALIZADA PARA EXECUÇÃO DOS SERVIÇOS DE DRENAGEM E PAVIMENTAÇÃO ASFÁLTICA DE VIAS URBANAS NAS REGIONIAS QUE INTEGRAM O ESTADO DO PARÁ

REGIONAL: RIO CAPIM

COMPOSIÇÕES DE PREÇO UNITÁRIO

| 4.6 | Código | Banco | Descrição | Tipo | Und | Quant. | Valor Unit | Total | |
|---------------------|----------|--------|---|---|-------|-----------|------------|------------------|-------|
| Composição | 105558 | SINAPI | EXECUÇÃO E COMPACTAÇÃO DE CAMADA FINAL DE ATERRO (100% DE ENERGIA DO PROCTOR NORMAL) COM SOLO PREDOMINANTEMENTE ARGILOSO, EM CAMADAS COM ESPESSURA DE 15 CM - EXCLUSIVE ESCAVAÇÃO, CARGA E TRANSPORTE. AF_09/2024 | Aterros, Bases, Sub bases e Imprimações | m³ | 1,0000000 | 52,61 | 52,61 | |
| Composição Auxiliar | 73436 | SINAPI | ROLO COMPACTADOR VIBRATÓRIO PÉ DE CARNEIRO PARA SOLOS, POTÊNCIA 80 HP, PESO OPERACIONAL SEM/COM LASTRO 7,4 / 8,8 T, LARGURA DE TRABALHO 1,68 M - CHP DIURNO. AF_02/2016 | CHOR - CUSTOS HORÁRIOS DE MÁQUINAS E EQUIPAMENTOS | CHP | 0,0117351 | 173,18 | 2,03 | |
| Composição Auxiliar | 93244 | SINAPI | ROLO COMPACTADOR VIBRATÓRIO PÉ DE CARNEIRO PARA SOLOS, POTÊNCIA 80 HP, PESO OPERACIONAL SEM/COM LASTRO 7,4 / 8,8 T, LARGURA DE TRABALHO 1,68 M - CHI DIURNO. AF_02/2016 | CHOR - CUSTOS HORÁRIOS DE MÁQUINAS E EQUIPAMENTOS | CHI | 0,0283925 | 71,02 | 2,01 | |
| Composição Auxiliar | 5934 | SINAPI | MOTONIVELADORA POTÊNCIA BÁSICA LÍQUIDA (PRIMEIRA MARCHA) 125 HP, PESO BRUTO 13032 KG, LARGURA DA LÂMINA DE 3,7 M - CHI DIURNO. AF_06/2014 | CHOR - CUSTOS HORÁRIOS DE MÁQUINAS E EQUIPAMENTOS | CHI | 0,0356164 | 97,44 | 3,47 | |
| Composição Auxiliar | 5932 | SINAPI | MOTONIVELADORA POTÊNCIA BÁSICA LÍQUIDA (PRIMEIRA MARCHA) 125 HP, PESO BRUTO 13032 KG, LARGURA DA LÂMINA DE 3,7 M - CHP DIURNO. AF_06/2014 | CHOR - CUSTOS HORÁRIOS DE MÁQUINAS E EQUIPAMENTOS | CHP | 0,0045112 | 259,36 | 1,17 | |
| Composição Auxiliar | 5903 | SINAPI | CAMINHÃO PIPA 10.000 L TRUCADO, PESO BRUTO TOTAL 23.000 KG, CARGA ÚTIL MÁXIMA 15.935 KG, DISTÂNCIA ENTRE EIXOS 4,8 M, POTÊNCIA 230 CV, INCLUSIVE TANQUE DE AÇO PARA TRANSPORTE DE ÁGUA - CHI DIURNO. AF_06/2014 | CHOR - CUSTOS HORÁRIOS DE MÁQUINAS E EQUIPAMENTOS | CHI | 0,0358705 | 76,95 | 2,76 | |
| Composição Auxiliar | 88316 | SINAPI | SERVENTE COM ENCARGOS COMPLEMENTARES | SEDI - SERVIÇOS DIVERSOS | H | 0,0401276 | 25,11 | 1,00 | |
| Composição Auxiliar | 5901 | SINAPI | CAMINHÃO PIPA 10.000 L TRUCADO, PESO BRUTO TOTAL 23.000 KG, CARGA ÚTIL MÁXIMA 15.935 KG, DISTÂNCIA ENTRE EIXOS 4,8 M, POTÊNCIA 230 CV, INCLUSIVE TANQUE DE AÇO PARA TRANSPORTE DE ÁGUA - CHP DIURNO. AF_06/2014 | CHOR - CUSTOS HORÁRIOS DE MÁQUINAS E EQUIPAMENTOS | CHP | 0,0042570 | 332,89 | 1,41 | |
| Insumo | 00006079 | SINAPI | ARGILA, ARGILA VERMELHA OU ARGILA ARENOSA (RETIRADA NA JAZIDA, SEM TRANSPORTE) | Material | m³ | 1,0000000 | 38,76 | 38,76 | |
| | | | | MO sem LS => | 1,54 | LS => | 1,84 | MO com LS => | 3,38 |
| | | | | Valor do BDI => | 11,57 | | | Valor com BDI => | 64,18 |

OBRA: CONTRATAÇÃO DE EMPRESA DE ENGENHARIA ESPECIALIZADA PARA EXECUÇÃO DOS SERVIÇOS DE DRENAGEM E PAVIMENTAÇÃO ASFÁLTICA DE VIAS URBANAS NAS REGIONIAS QUE INTEGRAM O ESTADO DO PARÁ

REGIONAL: RIO CAPIM

COMPOSIÇÕES DE PREÇO UNITÁRIO

| 5.1.3 | Código | Banco | Descrição | Tipo | Und | Quant. | Valor Unit | Total | |
|---------------------|----------|--------|---|--|-------|-----------|------------|------------------|-------|
| Composição | 101768 | SINAPI | CONSTRUÇÃO DE BASE E SUB-BASE PARA PAVIMENTAÇÃO DE SOLO ESTABILIZADO GRANULOMETRICAMENTE SEM MISTURA DE SOLOS - EXCLUSIVE ESCAVAÇÃO, CARGA E TRANSPORTE. AF_09/2024 | Aterros, Bases, Sub bases e Imprimações | m² | 1,0000000 | 64,85 | 64,85 | |
| Composição Auxiliar | 5901 | SINAPI | CAMINHÃO PIPA 10.000 L TRUCADO, PESO BRUTO TOTAL 23.000 KG, CARGA ÚTIL MÁXIMA 15.935 KG, DISTÂNCIA ENTRE EIXOS 4,8 M, POTÊNCIA 230 CV, INCLUSIVE TANQUE DE AÇO PARA TRANSPORTE DE ÁGUA - CHP DIURNO. AF_06/2014 | CHOR - CUSTOS HORÁRIOS DE MÁQUINAS E EQUIPAMENTOS | CHP | 0,0055291 | 332,89 | 1,84 | |
| Composição Auxiliar | 5921 | SINAPI | GRADE DE DISCO REBOCÁVEL COM 20 DISCOS 24" X 6 MM COM PNEUS PARA TRANSPORTE - CHP DIURNO. AF_06/2014 | Custos Horários Produtivo e Improdutivo dos Equipamentos | CHP | 0,0043843 | 4,96 | 0,02 | |
| Composição Auxiliar | 93244 | SINAPI | ROLO COMPACTADOR VIBRATÓRIO PÉ DE CARNEIRO PARA SOLOS, POTÊNCIA 80 HP, PESO OPERACIONAL SEM/COM LASTRO 7,4 / 8,8 T, LARGURA DE TRABALHO 1,68 M - CHI DIURNO. AF_02/2016 | CHOR - CUSTOS HORÁRIOS DE MÁQUINAS E EQUIPAMENTOS | CHI | 0,0368218 | 71,02 | 2,61 | |
| Composição Auxiliar | 5923 | SINAPI | GRADE DE DISCO REBOCÁVEL COM 20 DISCOS 24" X 6 MM COM PNEUS PARA TRANSPORTE - CHI DIURNO. AF_06/2014 | Custos Horários Produtivo e Improdutivo dos Equipamentos | CHI | 0,0476566 | 3,21 | 0,15 | |
| Composição Auxiliar | 89035 | SINAPI | TRATOR DE PNEUS, POTÊNCIA 85 CV, TRAÇÃO 4X4, PESO COM LASTRO DE 4.675 KG - CHP DIURNO. AF_06/2014 | Custos Horários Produtivo e Improdutivo dos Equipamentos | CHP | 0,0043843 | 133,82 | 0,58 | |
| Composição Auxiliar | 73436 | SINAPI | ROLO COMPACTADOR VIBRATÓRIO PÉ DE CARNEIRO PARA SOLOS, POTÊNCIA 80 HP, PESO OPERACIONAL SEM/COM LASTRO 7,4 / 8,8 T, LARGURA DE TRABALHO 1,68 M - CHP DIURNO. AF_02/2016 | CHOR - CUSTOS HORÁRIOS DE MÁQUINAS E EQUIPAMENTOS | CHP | 0,0152191 | 173,18 | 2,63 | |
| Composição Auxiliar | 5934 | SINAPI | MOTONIVELADORA POTÊNCIA BÁSICA LÍQUIDA (PRIMEIRA MARCHA) 125 HP, PESO BRUTO 13032 KG, LARGURA DA LÂMINA DE 3,7 M - CHI DIURNO. AF_06/2014 | CHOR - CUSTOS HORÁRIOS DE MÁQUINAS E EQUIPAMENTOS | CHI | 0,0486150 | 97,44 | 4,73 | |
| Composição Auxiliar | 96464 | SINAPI | ROLO COMPACTADOR DE PNEUS, ESTÁTICO, PRESSÃO VARIÁVEL, POTÊNCIA 110 HP, PESO SEM/COM LASTRO 10,8/27 T, LARGURA DE ROLAGEM 2,30 M - CHI DIURNO. AF_06/2017 | Custos Horários Produtivo e Improdutivo dos Equipamentos | CHI | 0,0480298 | 96,13 | 4,61 | |
| Composição Auxiliar | 96463 | SINAPI | ROLO COMPACTADOR DE PNEUS, ESTÁTICO, PRESSÃO VARIÁVEL, POTÊNCIA 110 HP, PESO SEM/COM LASTRO 10,8/27 T, LARGURA DE ROLAGEM 2,30 M - CHP DIURNO. AF_06/2017 | Custos Horários Produtivo e Improdutivo dos Equipamentos | CHP | 0,0040111 | 230,22 | 0,92 | |
| Composição Auxiliar | 5903 | SINAPI | CAMINHÃO PIPA 10.000 L TRUCADO, PESO BRUTO TOTAL 23.000 KG, CARGA ÚTIL MÁXIMA 15.935 KG, DISTÂNCIA ENTRE EIXOS 4,8 M, POTÊNCIA 230 CV, INCLUSIVE TANQUE DE AÇO PARA TRANSPORTE DE ÁGUA - CHI DIURNO. AF_06/2014 | CHOR - CUSTOS HORÁRIOS DE MÁQUINAS E EQUIPAMENTOS | CHI | 0,0465118 | 76,95 | 3,57 | |
| Composição Auxiliar | 5932 | SINAPI | MOTONIVELADORA POTÊNCIA BÁSICA LÍQUIDA (PRIMEIRA MARCHA) 125 HP, PESO BRUTO 13032 KG, LARGURA DA LÂMINA DE 3,7 M - CHP DIURNO. AF_06/2014 | CHOR - CUSTOS HORÁRIOS DE MÁQUINAS E EQUIPAMENTOS | CHP | 0,0034259 | 259,36 | 0,88 | |
| Composição Auxiliar | 89036 | SINAPI | TRATOR DE PNEUS, POTÊNCIA 85 CV, TRAÇÃO 4X4, PESO COM LASTRO DE 4.675 KG - CHI DIURNO. AF_06/2014 | Custos Horários Produtivo e Improdutivo dos Equipamentos | CHI | 0,0476566 | 47,37 | 2,25 | |
| Composição Auxiliar | 88316 | SINAPI | SERVENTE COM ENCARGOS COMPLEMENTARES | SEDI - SERVIÇOS DIVERSOS | H | 0,0520409 | 25,11 | 1,30 | |
| Insumo | 00006079 | SINAPI | PEDREGULHO OU PICARRA DE JAZIDA, AO NATURAL, PARA BASE DE PAVIMENTAÇÃO (RETIRADO NA JAZIDA, SEM TRANSPORTE) | Material | m³ | 1,0000000 | 38,76 | 38,76 | |
| | | | | MO sem LS => | 2,98 | LS => | 3,54 | MO com LS => | 6,52 |
| | | | | Valor do BDI => | 14,26 | | | Valor com BDI => | 79,11 |

OBRA: CONTRATAÇÃO DE EMPRESA DE ENGENHARIA ESPECIALIZADA PARA EXECUÇÃO DOS SERVIÇOS DE DRENAGEM E PAVIMENTAÇÃO ASFÁLTICA DE VIAS URBANAS NAS REGIONIAS QUE INTEGRAM O ESTADO DO PARÁ

REGIONAL: RIO CAPIM

COMPOSIÇÕES DE PREÇO UNITÁRIO

| 5.3.1 | Código | Banco | Descrição | Tipo | Und | Quant. | Valor Unit | Total | |
|---------------------|----------|--------|--|--|------|-----------|------------|------------------|-------|
| Composição | 102470 | SINAPI | EXECUÇÃO DE IMPRIMAÇÃO COM ASFALTO DILUÍDO CM-30, PARA OBRAS DE CONSTRUÇÃO DE PAVIMENTOS. AF_09/2024 | Aterros, Bases, Sub bases e Imprimações | m² | 1,0000000 | 7,93 | 7,93 | |
| Composição Auxiliar | 89036 | SINAPI | TRATOR DE PNEUS, POTÊNCIA 85 CV, TRAÇÃO 4X4, PESO COM LASTRO DE 4.675 KG - CHI DIURNO. AF_06/2014 | Custos Horários Produtivo e Improdutivo dos Equipamentos | CHI | 0,0046842 | 47,37 | 0,22 | |
| Composição Auxiliar | 83362 | SINAPI | ESPARGIDOR DE ASFALTO PRESSURIZADO, TANQUE 6 M3 COM ISOLAÇÃO TÉRMICA, AQUECIDO COM 2 MAÇARICOS, COM BARRA ESPARGIDORA 3,60 M, MONTADO SOBRE CAMINHÃO TOCO, PBT 14.300 KG, POTÊNCIA 185 CV - CHP DIURNO. AF_05/2023 | Custos Horários Produtivo e Improdutivo dos Equipamentos | CHP | 0,0009134 | 283,01 | 0,25 | |
| Composição Auxiliar | 5841 | SINAPI | VASSOURA MECÂNICA REBOCÁVEL COM ESCOVA CILÍNDRICA, LARGURA ÚTIL DE VARRIMENTO DE 2,44 M - CHI DIURNO. AF_06/2014 | Custos Horários Produtivo e Improdutivo dos Equipamentos | CHI | 0,0039606 | 4,69 | 0,01 | |
| Composição Auxiliar | 5839 | SINAPI | VASSOURA MECÂNICA REBOCÁVEL COM ESCOVA CILÍNDRICA, LARGURA ÚTIL DE VARRIMENTO DE 2,44 M - CHP DIURNO. AF_06/2014 | Custos Horários Produtivo e Improdutivo dos Equipamentos | CHP | 0,0016370 | 9,33 | 0,01 | |
| Composição Auxiliar | 91486 | SINAPI | ESPARGIDOR DE ASFALTO PRESSURIZADO, TANQUE 6 M3 COM ISOLAÇÃO TÉRMICA, AQUECIDO COM 2 MAÇARICOS, COM BARRA ESPARGIDORA 3,60 M, MONTADO SOBRE CAMINHÃO TOCO, PBT 14.300 KG, POTÊNCIA 185 CV - CHI DIURNO. AF_05/2023 | Custos Horários Produtivo e Improdutivo dos Equipamentos | CHI | 0,0046842 | 73,83 | 0,34 | |
| Composição Auxiliar | 88316 | SINAPI | SERVENTE COM ENCARGOS COMPLEMENTARES | SEDI - SERVIÇOS DIVERSOS | H | 0,0055976 | 25,11 | 0,14 | |
| Composição Auxiliar | 89035 | SINAPI | TRATOR DE PNEUS, POTÊNCIA 85 CV, TRAÇÃO 4X4, PESO COM LASTRO DE 4.675 KG - CHP DIURNO. AF_06/2014 | Custos Horários Produtivo e Improdutivo dos Equipamentos | CHP | 0,0016370 | 133,82 | 0,21 | |
| Insumo | 00043830 | SINAPI | ASFALTO DILUIDO DE PETROLEO CM-30 | Material | KG | 1,2000000 | 5,63 | 6,75 | |
| | | | | MO sem LS => | 0,14 | LS => | 0,18 | MO com LS => | 0,32 |
| | | | | Valor do BDI => | 1,84 | | | Valor com BDI => | 10,22 |

OBRA: CONTRATAÇÃO DE EMPRESA DE ENGENHARIA ESPECIALIZADA PARA EXECUÇÃO DOS SERVIÇOS DE DRENAGEM E PAVIMENTAÇÃO ASFÁLTICA DE VIAS URBANAS NAS REGIONIAS QUE INTEGRAM O ESTADO DO PARÁ

REGIONAL: RIO CAPIM

COMPOSIÇÕES DE PREÇO UNITÁRIO

| 5.3.2 | Código | Banco | Descrição | Tipo | Und | Quant. | Valor Unit | Total | |
|---------------------|----------|--------|--|--|------|-----------|------------|------------------|------|
| Composição | 104375 | SINAPI | EXECUÇÃO DE PINTURA DE LIGAÇÃO COM EMULSÃO ASFÁLTICA RR-2C, PARA OBRAS DE CONSTRUÇÃO DE PAVIMENTOS. AF_09/2024 | Aterros, Bases, Sub bases e Imprimações | m² | 1,0000000 | 3,78 | 3,78 | |
| Composição Auxiliar | 88316 | SINAPI | SERVENTE COM ENCARGOS COMPLEMENTARES | SEDI - SERVIÇOS DIVERSOS | H | 0,0052740 | 25,11 | 0,13 | |
| Composição Auxiliar | 89036 | SINAPI | TRATOR DE PNEUS, POTÊNCIA 85 CV, TRACÇÃO 4X4, PESO COM LASTRO DE 4.675 KG - CHI DIURNO. AF_06/2014 | Custos Horários Produtivo e Improdutivo dos Equipamentos | CHI | 0,0048511 | 47,37 | 0,22 | |
| Composição Auxiliar | 5841 | SINAPI | VASSOURA MECÂNICA REBOCÁVEL COM ESCOVA CILÍNDRICA, LARGURA ÚTIL DE VARRIMENTO DE 2,44 M - CHI DIURNO. AF_06/2014 | Custos Horários Produtivo e Improdutivo dos Equipamentos | CHI | 0,0036370 | 4,69 | 0,01 | |
| Composição Auxiliar | 83362 | SINAPI | ESPARGIDOR DE ASFALTO PRESSURIZADO, TANQUE 6 M3 COM ISOLAÇÃO TÉRMICA, AQUECIDO COM 2 MAÇARICOS, COM BARRA ESPARGIDORA 3.60 M, MONTADO SOBRE CAMINHÃO TOCO, PBT 14.300 KG, POTÊNCIA 185 CV - CHP DIURNO. AF_05/2023 | Custos Horários Produtivo e Improdutivo dos Equipamentos | CHP | 0,0004229 | 283,01 | 0,11 | |
| Composição Auxiliar | 91486 | SINAPI | ESPARGIDOR DE ASFALTO PRESSURIZADO, TANQUE 6 M3 COM ISOLAÇÃO TÉRMICA, AQUECIDO COM 2 MAÇARICOS, COM BARRA ESPARGIDORA 3,60 M, MONTADO SOBRE CAMINHÃO TOCO, PBT 14.300 KG, POTÊNCIA 185 CV - CHI DIURNO. AF_05/2023 | Custos Horários Produtivo e Improdutivo dos Equipamentos | CHI | 0,0048511 | 73,83 | 0,35 | |
| Composição Auxiliar | 89035 | SINAPI | TRATOR DE PNEUS, POTÊNCIA 85 CV, TRACÇÃO 4X4, PESO COM LASTRO DE 4.675 KG - CHP DIURNO. AF_06/2014 | Custos Horários Produtivo e Improdutivo dos Equipamentos | CHP | 0,0016370 | 133,82 | 0,21 | |
| Composição Auxiliar | 5839 | SINAPI | VASSOURA MECÂNICA REBOCÁVEL COM ESCOVA CILÍNDRICA, LARGURA ÚTIL DE VARRIMENTO DE 2,44 M - CHP DIURNO. AF_06/2014 | Custos Horários Produtivo e Improdutivo dos Equipamentos | CHP | 0,0016370 | 9,33 | 0,01 | |
| Insumo | 00044952 | SINAPI | EMULSAO ASFALTICA CATIONICA RR-2C PARA USO EM PAVIMENTACAO ASFALTICA | Material | KG | 0,4500000 | 6,10 | 2,74 | |
| | | | | MO sem LS => | 0,14 | LS => | 0,18 | MO com LS => | 0,32 |
| | | | | Valor do BDI => | 0,57 | | | Valor com BDI => | 3,18 |

| 5.3.3 | Código | Banco | Descrição | Tipo | Und | Quant. | Valor Unit | Total | |
|---------------------|--------|--------|---|---|-------|-----------|------------|------------------|------|
| Composição | 95875 | SINAPI | TRANSPORTE COM CAMINHÃO BASCULANTE DE 10 M³, EM VIA URBANA PAVIMENTADA, DMT ATÉ 30 KM (UNIDADE: M3XKM). AF_07/2020 | Transporte, Carga e Descarga de Materiais | M3XKM | 1,0000000 | 2,61 | 2,61 | |
| Composição Auxiliar | 91387 | SINAPI | CAMINHÃO BASCULANTE 10 M3, TRUCADO CABINE SIMPLES, PESO BRUTO TOTAL 23.000 KG, CARGA ÚTIL MÁXIMA 15.935 KG, DISTÂNCIA ENTRE EIXOS 4,80 M, POTÊNCIA 230 CV INCLUSIVE CAÇAMBA METÁLICA - CHI DIURNO. AF_06/2014 | CHOR - CUSTOS HORÁRIOS DE MÁQUINAS E EQUIPAMENTOS | CHI | 0,0036000 | 77,88 | 0,28 | |
| Composição Auxiliar | 91386 | SINAPI | CAMINHÃO BASCULANTE 10 M3, TRUCADO CABINE SIMPLES, PESO BRUTO TOTAL 23.000 KG, CARGA ÚTIL MÁXIMA 15.935 KG, DISTÂNCIA ENTRE EIXOS 4,80 M, POTÊNCIA 230 CV INCLUSIVE CAÇAMBA METÁLICA - CHP DIURNO. AF_06/2014 | CHOR - CUSTOS HORÁRIOS DE MÁQUINAS E EQUIPAMENTOS | CHP | 0,0083000 | 281,21 | 2,33 | |
| | | | | MO sem LS => | 0,08 | LS => | 0,10 | MO com LS => | 0,18 |
| | | | | Valor do BDI => | 0,38 | | | Valor com BDI => | 2,13 |

OBRA: CONTRATAÇÃO DE EMPRESA DE ENGENHARIA ESPECIALIZADA PARA EXECUÇÃO DOS SERVIÇOS DE DRENAGEM E PAVIMENTAÇÃO ASFÁLTICA DE VIAS URBANAS NAS REGIONIAS QUE INTEGRAM O ESTADO DO PARÁ

REGIONAL: RIO CAPIM

COMPOSIÇÕES DE PREÇO UNITÁRIO

| 5.3.4 | Código | Banco | Descrição | Tipo | Und | Quant. | Valor Unit | Total | |
|---------------------|--------|--------|---|---|-------|-----------|------------|------------------|------|
| Composição | 93590 | SINAPI | TRANSPORTE COM CAMINHÃO BASCULANTE DE 10 M³, EM VIA URBANA PAVIMENTADA, ADICIONAL PARA DMT EXCEDENTE A 30 KM (UNIDADE: M3XKM). AF_07/2020 | Transporte, Carga e Descarga de Materiais | M3XKM | 1,0000000 | 1,02 | 1,02 | |
| Composição Auxiliar | 91387 | SINAPI | CAMINHÃO BASCULANTE 10 M3, TRUCADO CABINE SIMPLES, PESO BRUTO TOTAL 23.000 KG, CARGA ÚTIL MÁXIMA 15.935 KG, DISTÂNCIA ENTRE EIXOS 4,80 M, POTÊNCIA 230 CV INCLUSIVE CAÇAMBA METÁLICA - CHI DIURNO. AF_06/2014 | CHOR - CUSTOS HORÁRIOS DE MÁQUINAS E EQUIPAMENTOS | CHI | 0,0014000 | 77,88 | 0,10 | |
| Composição Auxiliar | 91386 | SINAPI | CAMINHÃO BASCULANTE 10 M3, TRUCADO CABINE SIMPLES, PESO BRUTO TOTAL 23.000 KG, CARGA ÚTIL MÁXIMA 15.935 KG, DISTÂNCIA ENTRE EIXOS 4,80 M, POTÊNCIA 230 CV INCLUSIVE CAÇAMBA METÁLICA - CHP DIURNO. AF_06/2014 | CHOR - CUSTOS HORÁRIOS DE MÁQUINAS E EQUIPAMENTOS | CHP | 0,0033000 | 281,21 | 0,92 | |
| | | | | MO sem LS => | 0,08 | LS => | 0,10 | MO com LS => | 0,18 |
| | | | | Valor do BDI => | 0,38 | | | Valor com BDI => | 2,13 |

OBRA: CONTRATAÇÃO DE EMPRESA DE ENGENHARIA ESPECIALIZADA PARA EXECUÇÃO DOS SERVIÇOS DE DRENAGEM E PAVIMENTAÇÃO ASFÁLTICA DE VIAS URBANAS NAS REGIONIAS QUE INTEGRAM O ESTADO DO PARÁ

REGIONAL: RIO CAPIM

COMPOSIÇÕES DE PREÇO UNITÁRIO

| 5.3.5 | Código | Banco | Descrição | Tipo | Und | Quant. | Valor Unit | Total | |
|---------------------|----------|--------|---|--|--------|-----------|------------|------------------|----------|
| Composição | 95995 | SINAPI | EXECUÇÃO DE PAVIMENTO COM APLICAÇÃO DE CONCRETO ASFÁLTICO, CAMADA DE ROLAMENTO - EXCLUSIVE CARGA E TRANSPORTE. AF_11/2019 | Asfalto | m² | 1,0000000 | 3.416,21 | 3.416,21 | |
| Composição Auxiliar | 96463 | SINAPI | ROLO COMPACTADOR DE PNEUS, ESTÁTICO, PRESSÃO VARIÁVEL, POTÊNCIA 110 HP, PESO SEM/COM LASTRO 10,8/27 T, LARGURA DE ROLAGEM 2,30 M - CHP DIURNO. AF_06/2017 | Custos Horários Produtivo e Improdutivo dos Equipamentos | CHP | 0,0419000 | 230,22 | 9,64 | |
| Composição Auxiliar | 96464 | SINAPI | ROLO COMPACTADOR DE PNEUS, ESTÁTICO, PRESSÃO VARIÁVEL, POTÊNCIA 110 HP, PESO SEM/COM LASTRO 10,8/27 T, LARGURA DE ROLAGEM 2,30 M - CHI DIURNO. AF_06/2017 | Custos Horários Produtivo e Improdutivo dos Equipamentos | CHI | 0,0990000 | 96,13 | 9,51 | |
| Composição Auxiliar | 88314 | SINAPI | RASTELEIRO COM ENCARGOS COMPLEMENTARES | Livro SINAPI: Cálculos e Parâmetros | H | 1,1301000 | 27,26 | 30,80 | |
| Composição Auxiliar | 5837 | SINAPI | VIBROACABADORA DE ASFALTO SOBRE ESTEIRAS, LARGURA DE PAVIMENTAÇÃO 1,90 M A 5,30 M, POTÊNCIA 105 HP CAPACIDADE 450 T/H - CHI DIURNO. AF_11/2014 | Custos Horários Produtivo e Improdutivo dos Equipamentos | CHI | 0,0949000 | 134,93 | 12,80 | |
| Composição Auxiliar | 95631 | SINAPI | ROLO COMPACTADOR VIBRATORIO TANDEM, ACO LISO, POTENCIA 125 HP, PESO SEM/COM LASTRO 10,20/11,65 T, LARGURA DE TRABALHO 1,73 M - CHP DIURNO. AF_11/2016 | Custos Horários Produtivo e Improdutivo dos Equipamentos | CHP | 0,0805000 | 243,95 | 19,63 | |
| Composição Auxiliar | 95632 | SINAPI | ROLO COMPACTADOR VIBRATORIO TANDEM, ACO LISO, POTENCIA 125 HP, PESO SEM/COM LASTRO 10,20/11,65 T, LARGURA DE TRABALHO 1,73 M - CHI DIURNO. AF_11/2016 | Custos Horários Produtivo e Improdutivo dos Equipamentos | CHI | 0,0607000 | 89,50 | 5,43 | |
| Composição Auxiliar | 5835 | SINAPI | VIBROACABADORA DE ASFALTO SOBRE ESTEIRAS, LARGURA DE PAVIMENTAÇÃO 1,90 M A 5,30 M, POTÊNCIA 105 HP CAPACIDADE 450 T/H - CHP DIURNO. AF_11/2014 | Custos Horários Produtivo e Improdutivo dos Equipamentos | CHP | 0,0464000 | 354,38 | 16,44 | |
| Composição Auxiliar | 91386 | SINAPI | CAMINHÃO BASCULANTE 10 M3, TRUCADO CABINE SIMPLES, PESO BRUTO TOTAL 23.000 KG, CARGA ÚTIL MÁXIMA 15.935 KG, DISTÂNCIA ENTRE EIXOS 4,80 M, POTÊNCIA 230 CV INCLUSIVE CAÇAMBA METÁLICA - CHP DIURNO. AF_06/2014 | CHOR - CUSTOS HORÁRIOS DE MÁQUINAS E EQUIPAMENTOS | CHP | 0,0464000 | 281,21 | 13,04 | |
| Composição Auxiliar | 96157 | SINAPI | TRATOR DE PNEUS COM POTÊNCIA DE 85 CV, TRAÇÃO 4X4, COM VASSOURA MECÂNICA ACOPLADA - CHP DIURNO. AF_03/2017 | Custos Horários Produtivo e Improdutivo dos Equipamentos | CHP | 0,0341000 | 142,16 | 4,84 | |
| Composição Auxiliar | 96155 | SINAPI | TRATOR DE PNEUS COM POTÊNCIA DE 85 CV, TRAÇÃO 4X4, COM VASSOURA MECÂNICA ACOPLADA - CHI DIURNO. AF_02/2017 | Custos Horários Produtivo e Improdutivo dos Equipamentos | CHI | 0,1071000 | 51,84 | 5,55 | |
| Insumo | 00001518 | SINAPI | CONCRETO BETUMINOSO USINADO A QUENTE (CBUQ) PARA PAVIMENTAÇÃO ASFÁLTICA, PADRÃO DNIT, FAIXA C, COM CAP 50/70 - AQUISIÇÃO POSTO USINA | Material | T | 2,5548000 | 1.287,20 | 3.288,53 | |
| | | | | MO sem LS => | 15,42 | LS => | 18,25 | MO com LS => | 33,67 |
| | | | | Valor do BDI => | 751,56 | | | Valor com BDI => | 4.167,77 |

OBRA: CONTRATAÇÃO DE EMPRESA DE ENGENHARIA ESPECIALIZADA PARA EXECUÇÃO DOS SERVIÇOS DE DRENAGEM E PAVIMENTAÇÃO ASFÁLTICA DE VIAS URBANAS NAS REGIONIAS QUE INTEGRAM O ESTADO DO PARÁ

REGIONAL: RIO CAPIM

COMPOSIÇÕES DE PREÇO UNITÁRIO

| 6.1 | Código | Banco | Descrição | Tipo | Und | Quant. | Valor Unit | Total | |
|--|------------------------------|--------------|---|-------------------|--|-----------------------------------|-----------------------------------|----------------------------|----------------------|
| Composição | 5213401 | SICRO3 | Pintura de faixa com tinta acrílica - espessura de 0,6 mm | | m² | 1,0000000 | 29,30 | 29,30 | |
| A | Código | Banco | Equipamentos | Quantidade | Utilização | | Custo Horário | | |
| | | | | | Operativa | Improdutiva | Operativa | Improdutiva | |
| Insumo | E9644 | SICRO3 | Caminhão demarcador de faixas com sistema de pintura a frio - 28 kW/129 kW | 1,0000000 | 1,00 | 0,00 | 464,6000 | 194,1600 | |
| Custo horário total de equipamentos | | | | | | | | 464,6006 | |
| B | Código | Banco | Mão de Obra | Quantidade | | | Custo Horário | Custo Horário Total | |
| Insumo | P9824 | SICRO3 | Servente | 4,0000000 | | | 23,31 | 93,25 | |
| Insumo | P9853 | SICRO3 | Pré-marcador | 1,0000000 | | | 23,69 | 23,69 | |
| Adicional de Mão de obra (%) | | | | | | | | 0,0000 | |
| Custo horário total de mão de obra | | | | | | | | 116,9479 | |
| Custo horário total de execução | | | | | | | | 581,5485 | |
| Produção de equipe | | | | | | | | 149,4 | |
| Custo unitário de execução | | | | | | | | 3,8926 | |
| Custo do FIC | | | | | | | | 0 | |
| Custo do FIT | | | | | | | | 0 | |
| C | Código | Banco | MATERIAL | Quantidade | Unidade | Preço Unitário | | Custo Horário | |
| Insumo | M2034 | SICRO3 | Solvente para tinta à base de resina acrílica | 0,0300000 | l | | 16,91 | 0,51 | |
| Insumo | M2037 | SICRO3 | Microesferas refletivas de vidro tipo I-B | 0,1200000 | kg | | 10,21 | 1,23 | |
| Insumo | M2044 | SICRO3 | Tinta à base de resina acrílica emulsionada em água para pré-marcação viária | 0,0009700 | l | | 21,95 | 0,02 | |
| Insumo | M2038 | SICRO3 | Microesferas refletivas de vidro tipo II-A | 0,3500000 | kg | | 9,32 | 3,26 | |
| Insumo | M2027 | SICRO3 | Tinta à base de resina acrílica estirenada para demarcação viária | 0,6000000 | l | | 33,91 | 20,34 | |
| Custo unitário total de material | | | | | | | | 25,3588 | |
| E | Tempo Fixo | Banco | Descrição | Carga | Quantidade | Unidade | Preço Unitário | Custo Horário | |
| Composição | 5914655 | SICRO3 | Carga, manobra e descarga de materiais diversos em caminhão carroceria de 15 t - carga e descarga manuais | M2027 | 0,0008300 | t | 34,6400 | 0,0300 | |
| Composição | 5914655 | SICRO3 | Carga, manobra e descarga de materiais diversos em caminhão carroceria de 15 t - carga e descarga manuais | M2038 | 0,0003500 | t | 34,6400 | 0,0100 | |
| Composição | 5914655 | SICRO3 | Carga, manobra e descarga de materiais diversos em caminhão carroceria de 15 t - carga e descarga manuais | M2034 | 0,0000300 | t | 34,6400 | 0,0000 | |
| Composição | 5914655 | SICRO3 | Carga, manobra e descarga de materiais diversos em caminhão carroceria de 15 t - carga e descarga manuais | M2037 | 0,0001200 | t | 34,6400 | 0,0000 | |
| Custo Total dos Tempos Fixos | | | | | | | | 0,0461 | |
| F | Momento de Transporte | Banco | Descrição | Quantidade | Distância Média de Transporte (DMT) | | | | Custo Horário |
| | | | | | LN | RP | P | FE | |
| Insumo | M2027 | SICRO3 | Tinta à base de resina acrílica estirenada para demarcação viária | 0,0008300 | 5914449 0,00 1,16 0,0000 | 5914464 0,00 0,93 0,0000 | 5914479 0,00 0,74 0,0000 | -- | 0,0000 |
| Insumo | M2034 | SICRO3 | Solvente para tinta à base de resina acrílica | 0,0000300 | 5914449 0,00 1,16 0,0000 | 5914464 0,00 0,93 0,0000 | 5914479 0,00 0,74 0,0000 | -- | 0,0000 |
| Insumo | M2038 | SICRO3 | Microesferas refletivas de vidro tipo II-A | 0,0003500 | 5914449 0,00 1,16 0,0000 | 5914464 0,00 0,93 0,0000 | 5914479 0,00 0,74 0,0000 | -- | 0,0000 |
| Insumo | M2037 | SICRO3 | Microesferas refletivas de vidro tipo I-B | 0,0001200 | 5914449 0,00 1,16 0,0000 | 5914464 0,00 0,93 0,0000 | 5914479 0,00 0,74 0,0000 | -- | 0,0000 |
| Custo total de transporte | | | | | | | | 0 | |
| MO sem LS => | | | | | 0,00 | LS => | 0,80 MO com LS => | | 0,80 |
| Valor do BDI => | | | | | 6,44 | Valor com BDI => | | 35,74 | |

OBRA: CONTRATAÇÃO DE EMPRESA DE ENGENHARIA ESPECIALIZADA PARA EXECUÇÃO DOS SERVIÇOS DE DRENAGEM E PAVIMENTAÇÃO ASFÁLTICA DE VIAS URBANAS NAS REGIONIAS QUE INTEGRAM O ESTADO DO PARÁ

REGIONAL: RIO CAPIM

COMPOSIÇÕES DE PREÇO UNITÁRIO

| 7.1 | Código | Banco | Descrição | Tipo | Und | Quant. | Valor Unit | Total | |
|---------------------|----------|--------|--|--|-------|-----------|------------|------------------|-------|
| Composição | 94267 | SINAPI | GUIA (MEIO-FIO) E SARJETA CONJUGADOS DE CONCRETO, MOLDADA IN LOCO EM TRECHO RETO COM EXTRUSORA, 45 CM BASE (15 CM BASE DA GUIA + 30 CM BASE DA SARJETA) X 22 CM ALTURA. AF_01/2024 | Guias e sarjetas | M | 1,0000000 | 70,68 | 70,68 | |
| Composição Auxiliar | 88243 | SINAPI | AJUDANTE ESPECIALIZADO COM ENCARGOS COMPLEMENTARES | Livro SINAPI: Cálculos e Parâmetros | H | 0,1093000 | 26,03 | 2,84 | |
| Composição Auxiliar | 88316 | SINAPI | SERVENTE COM ENCARGOS COMPLEMENTARES | SEDI - SERVIÇOS DIVERSOS | H | 0,4530000 | 25,11 | 11,37 | |
| Composição Auxiliar | 88631 | SINAPI | ARGAMASSA TRAÇO 1:4 (EM VOLUME DE CIMENTO E AREIA MÉDIA ÚMIDA), PREPARO MANUAL. AF_08/2019 | Argamassas | m³ | 0,0033000 | 801,92 | 2,64 | |
| Composição Auxiliar | 92961 | SINAPI | MÁQUINA EXTRUSORA DE CONCRETO PARA GUIAS E SARJETAS, MOTOR A DIESEL, POTÊNCIA 14 CV - CHI DIURNO. AF_12/2015 | Custos Horários Produtivo e Improdutivo dos Equipamentos | CHI | 0,0911000 | 5,38 | 0,49 | |
| Composição Auxiliar | 88309 | SINAPI | PEDREIRO COM ENCARGOS COMPLEMENTARES | Livro SINAPI: Cálculos e Parâmetros | H | 0,2265000 | 30,73 | 6,96 | |
| Composição Auxiliar | 92960 | SINAPI | MÁQUINA EXTRUSORA DE CONCRETO PARA GUIAS E SARJETAS, MOTOR A DIESEL, POTÊNCIA 14 CV - CHP DIURNO. AF_12/2015 | Custos Horários Produtivo e Improdutivo dos Equipamentos | CHP | 0,0182000 | 19,98 | 0,36 | |
| Insumo | 00034492 | SINAPI | CONCRETO USINADO BOMBEAVEL, CLASSE DE RESISTENCIA C20, COM BRITA 0 E 1, SLUMP = 100 +/- 20 MM, EXCLUI SERVIÇO DE BOMBEAMENTO (NBR 8953) | Material | m³ | 0,0673000 | 657,50 | 44,24 | |
| Insumo | 00000370 | SINAPI | AREIA MEDIA - POSTO JAZIDA/FORNECEDOR (RETIRADO NA JAZIDA, SEM TRANSPORTE) | Material | m³ | 0,0149000 | 120,00 | 1,78 | |
| | | | | MO sem LS => | 6,35 | LS => | 7,52 | MO com LS => | 13,87 |
| | | | | Valor do BDI => | 15,54 | | | Valor com BDI => | 86,22 |

| 7.4 | Código | Banco | Descrição | Tipo | Und | Quant. | Valor Unit | Total | |
|---------------------|--------|--------|---|--|------|-----------|------------|------------------|------|
| Composição | 101616 | SINAPI | PREPARO DE FUNDO DE VALA COM LARGURA MENOR QUE 1,5 M (ACERTO DO SOLO NATURAL). AF_08/2020 | Escoramento e Preparo de Fundo de Valas | m² | 1,0000000 | 7,21 | 7,21 | |
| Composição Auxiliar | 91533 | SINAPI | COMPACTADOR DE SOLOS DE PERCUSSÃO (SOQUETE) COM MOTOR A GASOLINA 4 TEMPOS, POTÊNCIA 4 CV - CHP DIURNO. AF_08/2015 | Custos Horários Produtivo e Improdutivo dos Equipamentos | CHP | 0,0036000 | 38,47 | 0,13 | |
| Composição Auxiliar | 88309 | SINAPI | PEDREIRO COM ENCARGOS COMPLEMENTARES | Livro SINAPI: Cálculos e Parâmetros | H | 0,1020000 | 30,73 | 3,13 | |
| Composição Auxiliar | 91534 | SINAPI | COMPACTADOR DE SOLOS DE PERCUSSÃO (SOQUETE) COM MOTOR A GASOLINA 4 TEMPOS, POTÊNCIA 4 CV - CHI DIURNO. AF_08/2015 | Custos Horários Produtivo e Improdutivo dos Equipamentos | CHI | 0,0036000 | 30,93 | 0,11 | |
| Composição Auxiliar | 88316 | SINAPI | SERVENTE COM ENCARGOS COMPLEMENTARES | SEDI - SERVIÇOS DIVERSOS | H | 0,1531000 | 25,11 | 3,84 | |
| | | | | MO sem LS => | 2,11 | LS => | 2,51 | MO com LS => | 4,62 |
| | | | | Valor do BDI => | 1,58 | | | Valor com BDI => | 8,79 |

OBRA: CONTRATAÇÃO DE EMPRESA DE ENGENHARIA ESPECIALIZADA PARA EXECUÇÃO DOS SERVIÇOS DE DRENAGEM E PAVIMENTAÇÃO ASFÁLTICA DE VIAS URBANAS NAS REGIONIAS QUE INTEGRAM O ESTADO DO PARÁ

REGIONAL: RIO CAPIM

COMPOSIÇÕES DE PREÇO UNITÁRIO

| 7.5 | Código | Banco | Descrição | Tipo | Und | Quant. | Valor Unit | Total | | |
|---------------------|----------|--------|--|-------------------------------------|-----------------|-----------|------------|------------------|--------------|--------|
| Composição | 94990 | SINAPI | EXECUÇÃO DE PASSEIO (CALÇADA) OU PISO DE CONCRETO COM CONCRETO MOLDADO IN LOCO, FEITO EM OBRA, ACABAMENTO CONVENCIONAL, NÃO ARMADO. AF_08/2022 | Passeios de Concreto | m² | 1,0000000 | 1.094,17 | 1.094,17 | | |
| Composição Auxiliar | 88316 | SINAPI | SERVEnte COM ENCARGOS COMPLEMENTARES | SEDI - SERVIÇOS DIVERSOS | H | 3,0417000 | 25,11 | 76,37 | | |
| Composição Auxiliar | 88309 | SINAPI | PEDREIRO COM ENCARGOS COMPLEMENTARES | Livro SINAPI: Cálculos e Parâmetros | H | 1,4149000 | 30,73 | 43,47 | | |
| Composição Auxiliar | 94964 | SINAPI | CONCRETO FCK = 20MPA, TRAÇO 1:2,7:3 (EM MASSA SECA DE CIMENTO/ AREIA MÉDIA/ BRITA 1) - PREPARO MECÂNICO COM BETONEIRA 400 L. AF_05/2021 | Produção de Concreto | m³ | 1,2315000 | 724,36 | 892,04 | | |
| Composição Auxiliar | 88262 | SINAPI | CARPINTEIRO DE FORMAS COM ENCARGOS COMPLEMENTARES | Livro SINAPI: Cálculos e Parâmetros | H | 1,6268000 | 30,31 | 49,30 | | |
| Insumo | 00004509 | SINAPI | SARRAFO *2,5 X 10* CM EM PINUS, MISTA OU EQUIVALENTE DA REGIAO - BRUTA | Material | M | 3,1250000 | 5,72 | 17,87 | | |
| Insumo | 00002692 | SINAPI | DESMOLDANTE PROTETOR PARA FORMAS DE MADEIRA, DE BASE OLEOSA EMULSIONADA EM AGUA | Material | L | 0,0213000 | 7,96 | 0,16 | | |
| Insumo | 00004517 | SINAPI | SARRAFO *2,5 X 7,5* CM EM PINUS, MISTA OU EQUIVALENTE DA REGIAO - BRUTA | Material | M | 2,5000000 | 3,95 | 9,87 | | |
| Insumo | 00005068 | SINAPI | PREGO DE ACO POLIDO COM CABECA 17 X 21 (2 X 11) | Material | KG | 0,2994000 | 17,02 | 5,09 | | |
| | | | | | MO sem LS => | 88,11 | LS => | 104,18 | MO com LS => | 192,29 |
| | | | | | Valor do BDI => | 240,71 | | Valor com BDI => | 1.334,88 | |

| 7.6 | Código | Banco | Descrição | Tipo | Und | Quant. | Valor Unit | Total | | |
|---------------------|----------|--------|--|---|-----------------|-----------|------------|------------------|--------------|------|
| Composição | 102498 | SINAPI | PINTURA DE MEIO-FIO COM TINTA BRANCA A BASE DE CAL (CAIAÇÃO). AF_05/2021 | Pintura para Pisos e para Sinalização Horizontal e Vertical | M | 1,0000000 | 1,94 | 1,94 | | |
| Composição Auxiliar | 88316 | SINAPI | SERVEnte COM ENCARGOS COMPLEMENTARES | SEDI - SERVIÇOS DIVERSOS | H | 0,0160000 | 25,11 | 0,40 | | |
| Composição Auxiliar | 88310 | SINAPI | PINTOR COM ENCARGOS COMPLEMENTARES | Livro SINAPI: Cálculos e Parâmetros | H | 0,0370000 | 32,41 | 1,19 | | |
| Insumo | 00011161 | SINAPI | CAL HIDRATADA PARA PINTURA | Material | KG | 0,1060000 | 3,34 | 0,35 | | |
| | | | | | MO sem LS => | 0,45 | LS => | 0,55 | MO com LS => | 1,00 |
| | | | | | Valor do BDI => | 0,42 | | Valor com BDI => | 2,36 | |

Composições Auxiliares

| | Código | Banco | Descrição | Tipo | Und | Quant. | Valor Unit | Total | | |
|---------------------|----------|--------|--|-------------------------------------|-----------------|-----------|------------|------------------|--------------|-------|
| Composição | 88243 | SINAPI | AJUDANTE ESPECIALIZADO COM ENCARGOS COMPLEMENTARES | Livro SINAPI: Cálculos e Parâmetros | H | 1,0000000 | 26,03 | 26,03 | | |
| Composição Auxiliar | 95313 | SINAPI | CURSO DE CAPACITAÇÃO PARA AJUDANTE ESPECIALIZADO (ENCARGOS COMPLEMENTARES) - HORISTA | Livro SINAPI: Cálculos e Parâmetros | H | 1,0000000 | 0,18 | 0,18 | | |
| Insumo | 00037372 | SINAPI | EXAMES - HORISTA (COLETADO CAIXA - ENCARGOS COMPLEMENTARES) | Material | H | 1,0000000 | 1,43 | 1,43 | | |
| Insumo | 00037373 | SINAPI | SEGURO - HORISTA (COLETADO CAIXA - ENCARGOS COMPLEMENTARES) | Taxas | H | 1,0000000 | 0,08 | 0,08 | | |
| Insumo | 00037370 | SINAPI | ALIMENTACAO - HORISTA (COLETADO CAIXA - ENCARGOS COMPLEMENTARES) | Material | H | 1,0000000 | 5,24 | 5,24 | | |
| Insumo | 00000242 | SINAPI | AJUDANTE ESPECIALIZADO (HORISTA) | Mão de Obra | H | 1,0000000 | 16,10 | 16,10 | | |
| Insumo | 00043491 | SINAPI | EPI - FAMILIA SERVENTE - HORISTA (ENCARGOS COMPLEMENTARES - COLETADO CAIXA) | Equipamento | H | 1,0000000 | 1,39 | 1,39 | | |
| Insumo | 00043467 | SINAPI | FERRAMENTAS - FAMILIA SERVENTE - HORISTA (ENCARGOS COMPLEMENTARES - COLETADO CAIXA) | Equipamento | H | 1,0000000 | 0,61 | 0,61 | | |
| Insumo | 00037371 | SINAPI | TRANSPORTE - HORISTA (COLETADO CAIXA - ENCARGOS COMPLEMENTARES) | Serviços | H | 1,0000000 | 1,00 | 1,00 | | |
| | | | | | MO sem LS => | 7,46 | LS => | 8,82 | MO com LS => | 16,28 |
| | | | | | Valor do BDI => | 5,72 | | Valor com BDI => | 31,75 | |

OBRA: CONTRATAÇÃO DE EMPRESA DE ENGENHARIA ESPECIALIZADA PARA EXECUÇÃO DOS SERVIÇOS DE DRENAGEM E PAVIMENTAÇÃO ASFÁLTICA DE VIAS URBANAS NAS REGIONIAS QUE INTEGRAM O ESTADO DO PARÁ

REGIONAL: RIO CAPIM

COMPOSIÇÕES DE PREÇO UNITÁRIO

| | Código | Banco | Descrição | Tipo | Und | Quant. | Valor Unit | Total | |
|---------------------|----------|--------|--|--------------------------|--------|-------------|------------|------------------|--------|
| Composição | 88631 | SINAPI | ARGAMASSA TRAÇO 1:4 (EM VOLUME DE CIMENTO E AREIA MÉDIA ÚMIDA), PREPARO MANUAL. AF_08/2019 | Argamassas | m³ | 1,0000000 | 801,92 | 801,92 | |
| Composição Auxiliar | 88316 | SINAPI | SERVENTE COM ENCARGOS COMPLEMENTARES | SEDI - SERVIÇOS DIVERSOS | H | 8,2900000 | 25,11 | 208,16 | |
| Insumo | 00001379 | SINAPI | CIMENTO PORTLAND COMPOSTO CP II-32 | Material | KG | 389,5400000 | 1,17 | 455,76 | |
| Insumo | 00000370 | SINAPI | AREIA MEDIA - POSTO JAZIDA/FORNECEDOR (RETIRADO NA JAZIDA, SEM TRANSPORTE) | Material | m³ | 1,1500000 | 120,00 | 138,00 | |
| | | | | MO sem LS => | 58,34 | LS => | 68,99 | MO com LS => | 127,33 |
| | | | | Valor do BDI => | 176,42 | | | Valor com BDI => | 978,34 |

| | Código | Banco | Descrição | Tipo | Und | Quant. | Valor Unit | Total | |
|---------------------|----------|--------|---|-------------------------------------|------|-----------|------------|------------------|-------|
| Composição | 90772 | SINAPI | AUXILIAR DE ESCRITORIO COM ENCARGOS COMPLEMENTARES | Livro SINAPI: Cálculos e Parâmetros | H | 1,0000000 | 22,14 | 22,14 | |
| Composição Auxiliar | 95398 | SINAPI | CURSO DE CAPACITAÇÃO PARA AUXILIAR DE ESCRITÓRIO (ENCARGOS COMPLEMENTARES) - HORISTA | Livro SINAPI: Cálculos e Parâmetros | H | 1,0000000 | 0,10 | 0,10 | |
| Insumo | 00043458 | SINAPI | FERRAMENTAS - FAMILIA ALMOXARIFE - HORISTA (ENCARGOS COMPLEMENTARES - COLETADO CAIXA) | Material | H | 1,0000000 | 0,06 | 0,06 | |
| Insumo | 00043482 | SINAPI | EPI - FAMILIA ALMOXARIFE - HORISTA (ENCARGOS COMPLEMENTARES - COLETADO CAIXA) | Material | H | 1,0000000 | 0,81 | 0,81 | |
| Insumo | 00037373 | SINAPI | SEGURO - HORISTA (COLETADO CAIXA - ENCARGOS COMPLEMENTARES) | Taxas | H | 1,0000000 | 0,08 | 0,08 | |
| Insumo | 00037372 | SINAPI | EXAMES - HORISTA (COLETADO CAIXA - ENCARGOS COMPLEMENTARES) | Material | H | 1,0000000 | 1,43 | 1,43 | |
| Insumo | 00002350 | SINAPI | AUXILIAR DE ESCRITORIO (HORISTA) | Mão de Obra | H | 1,0000000 | 19,66 | 19,66 | |
| | | | | MO sem LS => | 9,05 | LS => | 10,71 | MO com LS => | 19,76 |
| | | | | Valor do BDI => | 4,87 | | | Valor com BDI => | 27,01 |

| | Código | Banco | Descrição | Tipo | Und | Quant. | Valor Unit | Total | |
|---------------------|----------|--------|--|--------------------------|------|-----------|------------|------------------|-------|
| Composição | 88253 | SINAPI | AUXILIAR DE TOPÓGRAFO COM ENCARGOS COMPLEMENTARES | SEDI - SERVIÇOS DIVERSOS | H | 1,0000000 | 14,48 | 14,48 | |
| Composição Auxiliar | 95322 | SINAPI | CURSO DE CAPACITAÇÃO PARA AUXILIAR DE TOPÓGRAFO (ENCARGOS COMPLEMENTARES) - HORISTA | SEDI - SERVIÇOS DIVERSOS | H | 1,0000000 | 0,10 | 0,10 | |
| Insumo | 00000244 | SINAPI | AUXILIAR DE TOPOGRAFO (HORISTA) | Mão de Obra | H | 1,0000000 | 12,08 | 12,08 | |
| Insumo | 00043493 | SINAPI | EPI - FAMILIA TOPOGRAFO - HORISTA (ENCARGOS COMPLEMENTARES - COLETADO CAIXA) | Equipamento | H | 1,0000000 | 0,74 | 0,74 | |
| Insumo | 00043469 | SINAPI | FERRAMENTAS - FAMILIA TOPOGRAFO - HORISTA (ENCARGOS COMPLEMENTARES - COLETADO CAIXA) | Equipamento | H | 1,0000000 | 0,05 | 0,05 | |
| Insumo | 00037373 | SINAPI | SEGURO - HORISTA (COLETADO CAIXA - ENCARGOS COMPLEMENTARES) | Taxas | H | 1,0000000 | 0,08 | 0,08 | |
| Insumo | 00037372 | SINAPI | EXAMES - HORISTA (COLETADO CAIXA - ENCARGOS COMPLEMENTARES) | Material | H | 1,0000000 | 1,43 | 1,43 | |
| | | | | MO sem LS => | 5,58 | LS => | 6,60 | MO com LS => | 12,18 |
| | | | | Valor do BDI => | 3,18 | | | Valor com BDI => | 17,66 |

| | Código | Banco | Descrição | Tipo | Und | Quant. | Valor Unit | Total | |
|---------------------|--------|--------|---|---|------|-----------|------------|------------------|------|
| Composição | 88831 | SINAPI | BETONEIRA CAPACIDADE NOMINAL DE 400 L, CAPACIDADE DE MISTURA 280 L, MOTOR ELÉTRICO TRIFÁSICO POTÊNCIA DE 2 CV, SEM CARREGADOR - CHI DIURNO. AF_05/2023 | Custos Horários Produtivo e Improdutivo dos Equipamentos | CHI | 1,0000000 | 0,45 | 0,45 | |
| Composição Auxiliar | 88826 | SINAPI | BETONEIRA CAPACIDADE NOMINAL DE 400 L, CAPACIDADE DE MISTURA 280 L, MOTOR ELÉTRICO TRIFÁSICO POTÊNCIA DE 2 CV, SEM CARREGADOR - DEPRECIAÇÃO. AF_05/2023 | Depreciação, Juros, Impostos e Seguros, Manutenção e Materiais na Operação dos Equipamentos | H | 1,0000000 | 0,37 | 0,37 | |
| Composição Auxiliar | 88827 | SINAPI | BETONEIRA CAPACIDADE NOMINAL DE 400 L, CAPACIDADE DE MISTURA 280 L, MOTOR ELÉTRICO TRIFÁSICO POTÊNCIA DE 2 CV, SEM CARREGADOR - JUROS. AF_05/2023 | Depreciação, Juros, Impostos e Seguros, Manutenção e Materiais na Operação dos Equipamentos | H | 1,0000000 | 0,08 | 0,08 | |
| | | | | MO sem LS => | 0,00 | LS => | 0,00 | MO com LS => | 0,00 |
| | | | | Valor do BDI => | 0,09 | | | Valor com BDI => | 0,54 |

OBRA: CONTRATAÇÃO DE EMPRESA DE ENGENHARIA ESPECIALIZADA PARA EXECUÇÃO DOS SERVIÇOS DE DRENAGEM E PAVIMENTAÇÃO ASFÁLTICA DE VIAS URBANAS NAS REGIONIAS QUE INTEGRAM O ESTADO DO PARÁ

REGIONAL: RIO CAPIM

COMPOSIÇÕES DE PREÇO UNITÁRIO

| | Código | Banco | Descrição | Tipo | Und | Quant. | Valor Unit | Total | |
|---------------------|--------|--------|---|---|------|-----------|------------|------------------|------|
| Composição | 88830 | SINAPI | BETONEIRA CAPACIDADE NOMINAL DE 400 L, CAPACIDADE DE MISTURA 280 L, MOTOR ELÉTRICO TRIFÁSICO POTÊNCIA DE 2 CV, SEM CARREGADOR - CHP DIURNO. AF_05/2023 | Custos Horários Produtivo e Improdutivo dos Equipamentos | CHP | 1,0000000 | 2,32 | 2,32 | |
| Composição Auxiliar | 88829 | SINAPI | BETONEIRA CAPACIDADE NOMINAL DE 400 L, CAPACIDADE DE MISTURA 280 L, MOTOR ELÉTRICO TRIFÁSICO POTÊNCIA DE 2 CV, SEM CARREGADOR - MATERIAIS NA OPERAÇÃO. AF_05/2023 | Depreciação, Juros, Impostos e Seguros, Manutenção e Materiais na Operação dos Equipamentos | H | 1,0000000 | 1,47 | 1,47 | |
| Composição Auxiliar | 88827 | SINAPI | BETONEIRA CAPACIDADE NOMINAL DE 400 L, CAPACIDADE DE MISTURA 280 L, MOTOR ELÉTRICO TRIFÁSICO POTÊNCIA DE 2 CV, SEM CARREGADOR - JUROS. AF_05/2023 | Depreciação, Juros, Impostos e Seguros, Manutenção e Materiais na Operação dos Equipamentos | H | 1,0000000 | 0,08 | 0,08 | |
| Composição Auxiliar | 88828 | SINAPI | BETONEIRA CAPACIDADE NOMINAL DE 400 L, CAPACIDADE DE MISTURA 280 L, MOTOR ELÉTRICO TRIFÁSICO POTÊNCIA DE 2 CV, SEM CARREGADOR - MANUTENÇÃO. AF_05/2023 | Depreciação, Juros, Impostos e Seguros, Manutenção e Materiais na Operação dos Equipamentos | H | 1,0000000 | 0,40 | 0,40 | |
| Composição Auxiliar | 88826 | SINAPI | BETONEIRA CAPACIDADE NOMINAL DE 400 L, CAPACIDADE DE MISTURA 280 L, MOTOR ELÉTRICO TRIFÁSICO POTÊNCIA DE 2 CV, SEM CARREGADOR - DEPRECIÇÃO. AF_05/2023 | Depreciação, Juros, Impostos e Seguros, Manutenção e Materiais na Operação dos Equipamentos | H | 1,0000000 | 0,37 | 0,37 | |
| | | | | MO sem LS => | 0,00 | LS => | 0,00 | MO com LS => | 0,00 |
| | | | | Valor do BDI => | 0,51 | | | Valor com BDI => | 2,83 |

| | Código | Banco | Descrição | Tipo | Und | Quant. | Valor Unit | Total | |
|------------|----------|--------|--|---|------|-----------|------------|------------------|------|
| Composição | 88826 | SINAPI | BETONEIRA CAPACIDADE NOMINAL DE 400 L, CAPACIDADE DE MISTURA 280 L, MOTOR ELÉTRICO TRIFÁSICO POTÊNCIA DE 2 CV, SEM CARREGADOR - DEPRECIÇÃO. AF_05/2023 | Depreciação, Juros, Impostos e Seguros, Manutenção e Materiais na Operação dos Equipamentos | H | 1,0000000 | 0,37 | 0,37 | |
| Insumo | 00010535 | SINAPI | BETONEIRA, CAPACIDADE NOMINAL 400 L, CAPACIDADE DE MISTURA 280 L, MOTOR ELETRICO TRIFASICO 220/380 V, POTENCIA 2 CV, SEM CARREGADOR | Equipamento para Aquisição Permanente | UN | 0,0000640 | 5.850,00 | 0,37 | |
| | | | | MO sem LS => | 0,00 | LS => | 0,00 | MO com LS => | 0,00 |
| | | | | Valor do BDI => | 0,08 | | | Valor com BDI => | 0,45 |

| | Código | Banco | Descrição | Tipo | Und | Quant. | Valor Unit | Total | |
|------------|----------|--------|---|---|------|-----------|------------|------------------|------|
| Composição | 88827 | SINAPI | BETONEIRA CAPACIDADE NOMINAL DE 400 L, CAPACIDADE DE MISTURA 280 L, MOTOR ELÉTRICO TRIFÁSICO POTÊNCIA DE 2 CV, SEM CARREGADOR - JUROS. AF_05/2023 | Depreciação, Juros, Impostos e Seguros, Manutenção e Materiais na Operação dos Equipamentos | H | 1,0000000 | 0,08 | 0,08 | |
| Insumo | 00010535 | SINAPI | BETONEIRA, CAPACIDADE NOMINAL 400 L, CAPACIDADE DE MISTURA 280 L, MOTOR ELETRICO TRIFASICO 220/380 V, POTENCIA 2 CV, SEM CARREGADOR | Equipamento para Aquisição Permanente | UN | 0,0000148 | 5.850,00 | 0,08 | |
| | | | | MO sem LS => | 0,00 | LS => | 0,00 | MO com LS => | 0,00 |
| | | | | Valor do BDI => | 0,01 | | | Valor com BDI => | 0,09 |

| | Código | Banco | Descrição | Tipo | Und | Quant. | Valor Unit | Total | |
|------------|----------|--------|--|---|------|-----------|------------|------------------|------|
| Composição | 88828 | SINAPI | BETONEIRA CAPACIDADE NOMINAL DE 400 L, CAPACIDADE DE MISTURA 280 L, MOTOR ELÉTRICO TRIFÁSICO POTÊNCIA DE 2 CV, SEM CARREGADOR - MANUTENÇÃO. AF_05/2023 | Depreciação, Juros, Impostos e Seguros, Manutenção e Materiais na Operação dos Equipamentos | H | 1,0000000 | 0,40 | 0,40 | |
| Insumo | 00010535 | SINAPI | BETONEIRA, CAPACIDADE NOMINAL 400 L, CAPACIDADE DE MISTURA 280 L, MOTOR ELETRICO TRIFASICO 220/380 V, POTENCIA 2 CV, SEM CARREGADOR | Equipamento para Aquisição Permanente | UN | 0,0000700 | 5.850,00 | 0,40 | |
| | | | | MO sem LS => | 0,00 | LS => | 0,00 | MO com LS => | 0,00 |
| | | | | Valor do BDI => | 0,08 | | | Valor com BDI => | 0,48 |

OBRA: CONTRATAÇÃO DE EMPRESA DE ENGENHARIA ESPECIALIZADA PARA EXECUÇÃO DOS SERVIÇOS DE DRENAGEM E PAVIMENTAÇÃO ASFÁLTICA DE VIAS URBANAS NAS REGIONIAS QUE INTEGRAM O ESTADO DO PARÁ

REGIONAL: RIO CAPIM

COMPOSIÇÕES DE PREÇO UNITÁRIO

| | Código | Banco | Descrição | Tipo | Und | Quant. | Valor Unit | Total | |
|---------------------|----------|--------|---|---|-------|-----------|------------|------------------|-------|
| Composição | 88829 | SINAPI | BETONEIRA CAPACIDADE NOMINAL DE 400 L, CAPACIDADE DE MISTURA 280 L, MOTOR ELÉTRICO TRIFÁSICO POTÊNCIA DE 2 CV, SEM CARREGADOR - MATERIAIS NA OPERAÇÃO. AF_05/2023 | Depreciação, Juros, Impostos e Seguros, Manutenção e Materiais na Operação dos Equipamentos | H | 1,0000000 | 1,47 | 1,47 | |
| Insumo | 00002705 | SINAPI | ENERGIA ELETRICA ATE 2000 KWH INDUSTRIAL SEM DEMANDA | Franquia | KWH | 1,2500000 | 1,18 | 1,47 | |
| | | | | MO sem LS => | 0,00 | LS => | 0,00 | MO com LS => | 0,00 |
| | | | | Valor do BDI => | 0,32 | | | Valor com BDI => | 1,79 |
| Composição | 91387 | SINAPI | CAMINHÃO BASCULANTE 10 M3, TRUCADO CABINE SIMPLES, PESO BRUTO TOTAL 23.000 KG, CARGA ÚTIL MÁXIMA 15.935 KG, DISTÂNCIA ENTRE EIXOS 4,80 M, POTÊNCIA 230 CV INCLUSIVE CAÇAMBA METÁLICA - CHI DIURNO. AF_06/2014 | CHOR - CUSTOS HORÁRIOS DE MÁQUINAS E EQUIPAMENTOS | CHI | 1,0000000 | 77,88 | 77,88 | |
| Composição Auxiliar | 91381 | SINAPI | CAMINHÃO BASCULANTE 10 M3, TRUCADO CABINE SIMPLES, PESO BRUTO TOTAL 23.000 KG, CARGA ÚTIL MÁXIMA 15.935 KG, DISTÂNCIA ENTRE EIXOS 4,80 M, POTÊNCIA 230 CV INCLUSIVE CAÇAMBA METÁLICA - JUROS. AF_06/2014 | CHOR - CUSTOS HORÁRIOS DE MÁQUINAS E EQUIPAMENTOS | H | 1,0000000 | 11,37 | 11,37 | |
| Composição Auxiliar | 91380 | SINAPI | CAMINHÃO BASCULANTE 10 M3, TRUCADO CABINE SIMPLES, PESO BRUTO TOTAL 23.000 KG, CARGA ÚTIL MÁXIMA 15.935 KG, DISTÂNCIA ENTRE EIXOS 4,80 M, POTÊNCIA 230 CV INCLUSIVE CAÇAMBA METÁLICA - DEPRECIÇÃO. AF_06/2014 | CHOR - CUSTOS HORÁRIOS DE MÁQUINAS E EQUIPAMENTOS | H | 1,0000000 | 29,62 | 29,62 | |
| Composição Auxiliar | 91382 | SINAPI | CAMINHÃO BASCULANTE 10 M3, TRUCADO CABINE SIMPLES, PESO BRUTO TOTAL 23.000 KG, CARGA ÚTIL MÁXIMA 15.935 KG, DISTÂNCIA ENTRE EIXOS 4,80 M, POTÊNCIA 230 CV INCLUSIVE CAÇAMBA METÁLICA - IMPOSTOS E SEGUROS. AF_06/2014 | CHOR - CUSTOS HORÁRIOS DE MÁQUINAS E EQUIPAMENTOS | H | 1,0000000 | 4,59 | 4,59 | |
| Composição Auxiliar | 88281 | SINAPI | MOTORISTA DE BASCULANTE COM ENCARGOS COMPLEMENTARES | SEDI - SERVIÇOS DIVERSOS | H | 1,0000000 | 32,30 | 32,30 | |
| | | | | MO sem LS => | 10,83 | LS => | 12,82 | MO com LS => | 23,65 |
| | | | | Valor do BDI => | 17,13 | | | Valor com BDI => | 95,01 |

OBRA: CONTRATAÇÃO DE EMPRESA DE ENGENHARIA ESPECIALIZADA PARA EXECUÇÃO DOS SERVIÇOS DE DRENAGEM E PAVIMENTAÇÃO ASFÁLTICA DE VIAS URBANAS NAS REGIONIAS QUE INTEGRAM O ESTADO DO PARÁ

REGIONAL: RIO CAPIM

COMPOSIÇÕES DE PREÇO UNITÁRIO

| | Código | Banco | Descrição | Tipo | Und | Quant. | Valor Unit | Total | |
|---------------------|--------|--------|--|---|-------|-----------|------------|------------------|--------|
| Composição | 91386 | SINAPI | CAMINHÃO BASCULANTE 10 M3, TRUCADO CABINE SIMPLES, PESO BRUTO TOTAL 23.000 KG, CARGA ÚTIL MÁXIMA 15.935 KG, DISTÂNCIA ENTRE EIXOS 4,80 M, POTÊNCIA 230 CV INCLUSIVE CAÇAMBA METÁLICA - CHP DIURNO. AF_06/2014 | CHOR - CUSTOS HORÁRIOS DE MÁQUINAS E EQUIPAMENTOS | CHP | 1,0000000 | 281,21 | 281,21 | |
| Composição Auxiliar | 91383 | SINAPI | CAMINHÃO BASCULANTE 10 M3, TRUCADO CABINE SIMPLES, PESO BRUTO TOTAL 23.000 KG, CARGA ÚTIL MÁXIMA 15.935 KG, DISTÂNCIA ENTRE EIXOS 4,80 M, POTÊNCIA 230 CV INCLUSIVE CAÇAMBA METÁLICA - MANUTENÇÃO. AF_06/2014 | CHOR - CUSTOS HORÁRIOS DE MÁQUINAS E EQUIPAMENTOS | H | 1,0000000 | 53,31 | 53,31 | |
| Composição Auxiliar | 91384 | SINAPI | CAMINHÃO BASCULANTE 10 M3, TRUCADO CABINE SIMPLES, PESO BRUTO TOTAL 23.000 KG, CARGA ÚTIL MÁXIMA 15.935 KG, DISTÂNCIA ENTRE EIXOS 4,80 M, POTÊNCIA 230 CV INCLUSIVE CAÇAMBA METÁLICA - MATERIAIS NA OPERAÇÃO. AF_06/2014 | CHOR - CUSTOS HORÁRIOS DE MÁQUINAS E EQUIPAMENTOS | H | 1,0000000 | 150,02 | 150,02 | |
| Composição Auxiliar | 91381 | SINAPI | CAMINHÃO BASCULANTE 10 M3, TRUCADO CABINE SIMPLES, PESO BRUTO TOTAL 23.000 KG, CARGA ÚTIL MÁXIMA 15.935 KG, DISTÂNCIA ENTRE EIXOS 4,80 M, POTÊNCIA 230 CV INCLUSIVE CAÇAMBA METÁLICA - JUROS. AF_06/2014 | CHOR - CUSTOS HORÁRIOS DE MÁQUINAS E EQUIPAMENTOS | H | 1,0000000 | 11,37 | 11,37 | |
| Composição Auxiliar | 88281 | SINAPI | MOTORISTA DE BASCULANTE COM ENCARGOS COMPLEMENTARES | SEDI - SERVIÇOS DIVERSOS | H | 1,0000000 | 32,30 | 32,30 | |
| Composição Auxiliar | 91382 | SINAPI | CAMINHÃO BASCULANTE 10 M3, TRUCADO CABINE SIMPLES, PESO BRUTO TOTAL 23.000 KG, CARGA ÚTIL MÁXIMA 15.935 KG, DISTÂNCIA ENTRE EIXOS 4,80 M, POTÊNCIA 230 CV INCLUSIVE CAÇAMBA METÁLICA - IMPOSTOS E SEGUROS. AF_06/2014 | CHOR - CUSTOS HORÁRIOS DE MÁQUINAS E EQUIPAMENTOS | H | 1,0000000 | 4,59 | 4,59 | |
| Composição Auxiliar | 91380 | SINAPI | CAMINHÃO BASCULANTE 10 M3, TRUCADO CABINE SIMPLES, PESO BRUTO TOTAL 23.000 KG, CARGA ÚTIL MÁXIMA 15.935 KG, DISTÂNCIA ENTRE EIXOS 4,80 M, POTÊNCIA 230 CV INCLUSIVE CAÇAMBA METÁLICA - DEPRECIÇÃO. AF_06/2014 | CHOR - CUSTOS HORÁRIOS DE MÁQUINAS E EQUIPAMENTOS | H | 1,0000000 | 29,62 | 29,62 | |
| | | | | MO sem LS => | 10,83 | LS => | 12,82 | MO com LS => | 23,65 |
| | | | | Valor do BDI => | 61,86 | | | Valor com BDI => | 343,07 |

| | Código | Banco | Descrição | Tipo | Und | Quant. | Valor Unit | Total | |
|------------|----------|--------|---|---|------|-----------|------------|------------------|-------|
| Composição | 91380 | SINAPI | CAMINHÃO BASCULANTE 10 M3, TRUCADO CABINE SIMPLES, PESO BRUTO TOTAL 23.000 KG, CARGA ÚTIL MÁXIMA 15.935 KG, DISTÂNCIA ENTRE EIXOS 4,80 M, POTÊNCIA 230 CV INCLUSIVE CAÇAMBA METÁLICA - DEPRECIÇÃO. AF_06/2014 | CHOR - CUSTOS HORÁRIOS DE MÁQUINAS E EQUIPAMENTOS | H | 1,0000000 | 29,62 | 29,62 | |
| Insumo | 00037758 | SINAPI | CAMINHÃO TRUCADO, PESO BRUTO TOTAL 23000 KG, CARGA UTIL MAXIMA 15285 KG, DISTANCIA ENTRE EIXOS 4,80 M, POTENCIA 326 CV (INCLUI CABINE E CHASSI, NAO INCLUI CARROCERIA) | Equipamento | UN | 0,0000342 | 722.468,45 | 24,70 | |
| Insumo | 00037734 | SINAPI | CACAMBA METALICA BASCULANTE COM CAPACIDADE DE 10 M3 (INCLUI MONTAGEM, NAO INCLUI CAMINHÃO) | Material | UN | 0,0000603 | 81.699,70 | 4,92 | |
| | | | | MO sem LS => | 0,00 | LS => | 0,00 | MO com LS => | 0,00 |
| | | | | Valor do BDI => | 6,51 | | | Valor com BDI => | 36,13 |

OBRA: CONTRATAÇÃO DE EMPRESA DE ENGENHARIA ESPECIALIZADA PARA EXECUÇÃO DOS SERVIÇOS DE DRENAGEM E PAVIMENTAÇÃO ASFÁLTICA DE VIAS URBANAS NAS REGIONIAS QUE INTEGRAM O ESTADO DO PARÁ

REGIONAL: RIO CAPIM

COMPOSIÇÕES DE PREÇO UNITÁRIO

| | Código | Banco | Descrição | Tipo | Und | Quant. | Valor Unit | Total |
|------------|----------|--------|---|---|-------|-----------|------------------|-------|
| Composição | 91382 | SINAPI | CAMINHÃO BASCULANTE 10 M3, TRUCADO CABINE SIMPLES, PESO BRUTO TOTAL 23.000 KG, CARGA ÚTIL MÁXIMA 15.935 KG, DISTÂNCIA ENTRE EIXOS 4,80 M, POTÊNCIA 230 CV INCLUSIVE CAÇAMBA METÁLICA - IMPOSTOS E SEGUROS. AF_06/2014 | CHOR - CUSTOS HORÁRIOS DE MÁQUINAS E EQUIPAMENTOS | H | 1,0000000 | 4,59 | 4,59 |
| Insumo | 00037758 | SINAPI | CAMINHAO TRUCADO, PESO BRUTO TOTAL 23000 KG, CARGA UTIL MAXIMA 15285 KG, DISTANCIA ENTRE EIXOS 4,80 M, POTENCIA 326 CV (INCLUI CABINE E CHASSI, NAO INCLUI CARROCERIA) | Equipamento | UN | 0,0000057 | 722.468,45 | 4,11 |
| Insumo | 00037734 | SINAPI | CACAMBA METALICA BASCULANTE COM CAPACIDADE DE 10 M3 (INCLUI MONTAGEM, NAO INCLUI CAMINHAO) | Material | UN | 0,0000059 | 81.699,70 | 0,48 |
| | | | MO sem LS => | 0,00 | LS => | 0,00 | MO com LS => | 0,00 |
| | | | Valor do BDI => | 1,00 | | | Valor com BDI => | 5,59 |

| | Código | Banco | Descrição | Tipo | Und | Quant. | Valor Unit | Total |
|------------|----------|--------|--|---|-------|-----------|------------------|-------|
| Composição | 91381 | SINAPI | CAMINHÃO BASCULANTE 10 M3, TRUCADO CABINE SIMPLES, PESO BRUTO TOTAL 23.000 KG, CARGA ÚTIL MÁXIMA 15.935 KG, DISTÂNCIA ENTRE EIXOS 4,80 M, POTÊNCIA 230 CV INCLUSIVE CAÇAMBA METÁLICA - JUROS. AF_06/2014 | CHOR - CUSTOS HORÁRIOS DE MÁQUINAS E EQUIPAMENTOS | H | 1,0000000 | 11,37 | 11,37 |
| Insumo | 00037734 | SINAPI | CACAMBA METALICA BASCULANTE COM CAPACIDADE DE 10 M3 (INCLUI MONTAGEM, NAO INCLUI CAMINHAO) | Material | UN | 0,0000146 | 81.699,70 | 1,19 |
| Insumo | 00037758 | SINAPI | CAMINHAO TRUCADO, PESO BRUTO TOTAL 23000 KG, CARGA UTIL MAXIMA 15285 KG, DISTANCIA ENTRE EIXOS 4,80 M, POTENCIA 326 CV (INCLUI CABINE E CHASSI, NAO INCLUI CARROCERIA) | Equipamento | UN | 0,0000141 | 722.468,45 | 10,18 |
| | | | MO sem LS => | 0,00 | LS => | 0,00 | MO com LS => | 0,00 |
| | | | Valor do BDI => | 2,50 | | | Valor com BDI => | 13,87 |

| | Código | Banco | Descrição | Tipo | Und | Quant. | Valor Unit | Total |
|------------|----------|--------|---|---|-------|-----------|------------------|-------|
| Composição | 91383 | SINAPI | CAMINHÃO BASCULANTE 10 M3, TRUCADO CABINE SIMPLES, PESO BRUTO TOTAL 23.000 KG, CARGA ÚTIL MÁXIMA 15.935 KG, DISTÂNCIA ENTRE EIXOS 4,80 M, POTÊNCIA 230 CV INCLUSIVE CAÇAMBA METÁLICA - MANUTENÇÃO. AF_06/2014 | CHOR - CUSTOS HORÁRIOS DE MÁQUINAS E EQUIPAMENTOS | H | 1,0000000 | 53,31 | 53,31 |
| Insumo | 00037758 | SINAPI | CAMINHAO TRUCADO, PESO BRUTO TOTAL 23000 KG, CARGA UTIL MAXIMA 15285 KG, DISTANCIA ENTRE EIXOS 4,80 M, POTENCIA 326 CV (INCLUI CABINE E CHASSI, NAO INCLUI CARROCERIA) | Equipamento | UN | 0,0000642 | 722.468,45 | 46,38 |
| Insumo | 00037734 | SINAPI | CACAMBA METALICA BASCULANTE COM CAPACIDADE DE 10 M3 (INCLUI MONTAGEM, NAO INCLUI CAMINHAO) | Material | UN | 0,0000849 | 81.699,70 | 6,93 |
| | | | MO sem LS => | 0,00 | LS => | 0,00 | MO com LS => | 0,00 |
| | | | Valor do BDI => | 11,72 | | | Valor com BDI => | 65,03 |

| | Código | Banco | Descrição | Tipo | Und | Quant. | Valor Unit | Total |
|------------|----------|--------|--|---|-------|------------|------------------|--------|
| Composição | 91384 | SINAPI | CAMINHÃO BASCULANTE 10 M3, TRUCADO CABINE SIMPLES, PESO BRUTO TOTAL 23.000 KG, CARGA ÚTIL MÁXIMA 15.935 KG, DISTÂNCIA ENTRE EIXOS 4,80 M, POTÊNCIA 230 CV INCLUSIVE CAÇAMBA METÁLICA - MATERIAIS NA OPERAÇÃO. AF_06/2014 | CHOR - CUSTOS HORÁRIOS DE MÁQUINAS E EQUIPAMENTOS | H | 1,0000000 | 150,02 | 150,02 |
| Insumo | 00004221 | SINAPI | OLEO DIESEL COMBUSTIVEL COMUM METROPOLITANO S-10 OU S-500 | Material | L | 23,7000000 | 6,33 | 150,02 |
| | | | MO sem LS => | 0,00 | LS => | 0,00 | MO com LS => | 0,00 |
| | | | Valor do BDI => | 33,00 | | | Valor com BDI => | 183,02 |

OBRA: CONTRATAÇÃO DE EMPRESA DE ENGENHARIA ESPECIALIZADA PARA EXECUÇÃO DOS SERVIÇOS DE DRENAGEM E PAVIMENTAÇÃO ASFÁLTICA DE VIAS URBANAS NAS REGIONIAS QUE INTEGRAM O ESTADO DO PARÁ

REGIONAL: RIO CAPIM

COMPOSIÇÕES DE PREÇO UNITÁRIO

| | Código | Banco | Descrição | Tipo | Und | Quant. | Valor Unit | Total | |
|---------------------|--------|--------|---|---|-------|-----------|------------|------------------|-------|
| Composição | 5903 | SINAPI | CAMINHÃO PIPA 10.000 L TRUCADO, PESO BRUTO TOTAL 23.000 KG, CARGA ÚTIL MÁXIMA 15.935 KG, DISTÂNCIA ENTRE EIXOS 4,8 M, POTÊNCIA 230 CV, INCLUSIVE TANQUE DE AÇO PARA TRANSPORTE DE ÁGUA - CHI DIURNO. AF_06/2014 | CHOR - CUSTOS HORÁRIOS DE MÁQUINAS E EQUIPAMENTOS | CHI | 1,0000000 | 76,95 | 76,95 | |
| Composição Auxiliar | 88282 | SINAPI | MOTORISTA DE CAMINHÃO COM ENCARGOS COMPLEMENTARES | SEDI - SERVIÇOS DIVERSOS | H | 1,0000000 | 31,43 | 31,43 | |
| Composição Auxiliar | 91396 | SINAPI | CAMINHÃO PIPA 10.000 L TRUCADO, PESO BRUTO TOTAL 23.000 KG, CARGA ÚTIL MÁXIMA 15.935 KG, DISTÂNCIA ENTRE EIXOS 4,8 M, POTÊNCIA 230 CV, INCLUSIVE TANQUE DE AÇO PARA TRANSPORTE DE ÁGUA - DEPRECIÇÃO. AF_06/2014 | CHOR - CUSTOS HORÁRIOS DE MÁQUINAS E EQUIPAMENTOS | H | 1,0000000 | 29,51 | 29,51 | |
| Composição Auxiliar | 91398 | SINAPI | CAMINHÃO PIPA 10.000 L TRUCADO, PESO BRUTO TOTAL 23.000 KG, CARGA ÚTIL MÁXIMA 15.935 KG, DISTÂNCIA ENTRE EIXOS 4,8 M, POTÊNCIA 230 CV, INCLUSIVE TANQUE DE AÇO PARA TRANSPORTE DE ÁGUA - IMPOSTOS E SEGUROS. AF_06/2014 | CHOR - CUSTOS HORÁRIOS DE MÁQUINAS E EQUIPAMENTOS | H | 1,0000000 | 4,60 | 4,60 | |
| Composição Auxiliar | 91397 | SINAPI | CAMINHÃO PIPA 10.000 L TRUCADO, PESO BRUTO TOTAL 23.000 KG, CARGA ÚTIL MÁXIMA 15.935 KG, DISTÂNCIA ENTRE EIXOS 4,8 M, POTÊNCIA 230 CV, INCLUSIVE TANQUE DE AÇO PARA TRANSPORTE DE ÁGUA - JUROS. AF_06/2014 | CHOR - CUSTOS HORÁRIOS DE MÁQUINAS E EQUIPAMENTOS | H | 1,0000000 | 11,41 | 11,41 | |
| | | | | MO sem LS => | 10,43 | LS => | 12,35 | MO com LS => | 22,78 |
| | | | | Valor do BDI => | 16,92 | | | Valor com BDI => | 93,87 |

| | Código | Banco | Descrição | Tipo | Und | Quant. | Valor Unit | Total | |
|---------------------|--------|--------|--|---|-------|-----------|------------|------------------|--------|
| Composição | 5901 | SINAPI | CAMINHÃO PIPA 10.000 L TRUCADO, PESO BRUTO TOTAL 23.000 KG, CARGA ÚTIL MÁXIMA 15.935 KG, DISTÂNCIA ENTRE EIXOS 4,8 M, POTÊNCIA 230 CV, INCLUSIVE TANQUE DE AÇO PARA TRANSPORTE DE ÁGUA - CHP DIURNO. AF_06/2014 | CHOR - CUSTOS HORÁRIOS DE MÁQUINAS E EQUIPAMENTOS | CHP | 1,0000000 | 332,89 | 332,89 | |
| Composição Auxiliar | 91396 | SINAPI | CAMINHÃO PIPA 10.000 L TRUCADO, PESO BRUTO TOTAL 23.000 KG, CARGA ÚTIL MÁXIMA 15.935 KG, DISTÂNCIA ENTRE EIXOS 4,8 M, POTÊNCIA 230 CV, INCLUSIVE TANQUE DE AÇO PARA TRANSPORTE DE ÁGUA - DEPRECIÇÃO. AF_06/2014 | CHOR - CUSTOS HORÁRIOS DE MÁQUINAS E EQUIPAMENTOS | H | 1,0000000 | 29,51 | 29,51 | |
| Composição Auxiliar | 91397 | SINAPI | CAMINHÃO PIPA 10.000 L TRUCADO, PESO BRUTO TOTAL 23.000 KG, CARGA ÚTIL MÁXIMA 15.935 KG, DISTÂNCIA ENTRE EIXOS 4,8 M, POTÊNCIA 230 CV, INCLUSIVE TANQUE DE AÇO PARA TRANSPORTE DE ÁGUA - JUROS. AF_06/2014 | CHOR - CUSTOS HORÁRIOS DE MÁQUINAS E EQUIPAMENTOS | H | 1,0000000 | 11,41 | 11,41 | |
| Composição Auxiliar | 5763 | SINAPI | CAMINHÃO PIPA 10.000 L TRUCADO, PESO BRUTO TOTAL 23.000 KG, CARGA ÚTIL MÁXIMA 15.935 KG, DISTÂNCIA ENTRE EIXOS 4,8 M, POTÊNCIA 230 CV, INCLUSIVE TANQUE DE AÇO PARA TRANSPORTE DE ÁGUA - MANUTENÇÃO. AF_06/2014 | CHOR - CUSTOS HORÁRIOS DE MÁQUINAS E EQUIPAMENTOS | H | 1,0000000 | 52,37 | 52,37 | |
| Composição Auxiliar | 53831 | SINAPI | CAMINHÃO PIPA 10.000 L TRUCADO, PESO BRUTO TOTAL 23.000 KG, CARGA ÚTIL MÁXIMA 15.935 KG, DISTÂNCIA ENTRE EIXOS 4,8 M, POTÊNCIA 230 CV, INCLUSIVE TANQUE DE AÇO PARA TRANSPORTE DE ÁGUA - MATERIAIS NA OPERAÇÃO. AF_06/2014 | CHOR - CUSTOS HORÁRIOS DE MÁQUINAS E EQUIPAMENTOS | H | 1,0000000 | 203,57 | 203,57 | |
| Composição Auxiliar | 91398 | SINAPI | CAMINHÃO PIPA 10.000 L TRUCADO, PESO BRUTO TOTAL 23.000 KG, CARGA ÚTIL MÁXIMA 15.935 KG, DISTÂNCIA ENTRE EIXOS 4,8 M, POTÊNCIA 230 CV, INCLUSIVE TANQUE DE AÇO PARA TRANSPORTE DE ÁGUA - IMPOSTOS E SEGUROS. AF_06/2014 | CHOR - CUSTOS HORÁRIOS DE MÁQUINAS E EQUIPAMENTOS | H | 1,0000000 | 4,60 | 4,60 | |
| Composição Auxiliar | 88282 | SINAPI | MOTORISTA DE CAMINHÃO COM ENCARGOS COMPLEMENTARES | SEDI - SERVIÇOS DIVERSOS | H | 1,0000000 | 31,43 | 31,43 | |
| | | | | MO sem LS => | 10,43 | LS => | 12,35 | MO com LS => | 22,78 |
| | | | | Valor do BDI => | 73,23 | | | Valor com BDI => | 406,12 |

OBRA: CONTRATAÇÃO DE EMPRESA DE ENGENHARIA ESPECIALIZADA PARA EXECUÇÃO DOS SERVIÇOS DE DRENAGEM E PAVIMENTAÇÃO ASFÁLTICA DE VIAS URBANAS NAS REGIONIAS QUE INTEGRAM O ESTADO DO PARÁ

REGIONAL: RIO CAPIM

COMPOSIÇÕES DE PREÇO UNITÁRIO

| | Código | Banco | Descrição | Tipo | Und | Quant. | Valor Unit | Total | |
|------------|----------|--------|---|---|------|-----------|------------|------------------|-------|
| Composição | 91396 | SINAPI | CAMINHÃO PIPA 10.000 L TRUCADO, PESO BRUTO TOTAL 23.000 KG, CARGA ÚTIL MÁXIMA 15.935 KG, DISTÂNCIA ENTRE EIXOS 4,8 M, POTÊNCIA 230 CV, INCLUSIVE TANQUE DE AÇO PARA TRANSPORTE DE ÁGUA - DEPRECIÇÃO. AF_06/2014 | CHOR - CUSTOS HORÁRIOS DE MÁQUINAS E EQUIPAMENTOS | H | 1,0000000 | 29,51 | 29,51 | |
| Insumo | 00037736 | SINAPI | TANQUE DE AÇO CARBONO NAO REVESTIDO, PARA TRANSPORTE DE AGUA COM CAPACIDADE DE 10 M3, COM BOMBA CENTRIFUGA POR TOMADA DE FORCA, VAZAO MAXIMA *75* M3/H (INCLUI MONTAGEM, NAO INCLUI CAMINHAO) | Material | UN | 0,0000551 | 85.950,00 | 4,73 | |
| Insumo | 00037758 | SINAPI | CAMINHAO TRUCADO, PESO BRUTO TOTAL 23000 KG, CARGA UTIL MAXIMA 15285 KG, DISTANCIA ENTRE EIXOS 4,80 M, POTENCIA 326 CV (INCLUI CABINE E CHASSI, NAO INCLUI CARROCERIA) | Equipamento | UN | 0,0000343 | 722.468,45 | 24,78 | |
| | | | | MO sem LS => | 0,00 | LS => | 0,00 | MO com LS => | 0,00 |
| | | | | Valor do BDI => | 6,49 | | | Valor com BDI => | 36,00 |

| | Código | Banco | Descrição | Tipo | Und | Quant. | Valor Unit | Total | |
|------------|----------|--------|---|---|------|-----------|------------|------------------|------|
| Composição | 91398 | SINAPI | CAMINHÃO PIPA 10.000 L TRUCADO, PESO BRUTO TOTAL 23.000 KG, CARGA ÚTIL MÁXIMA 15.935 KG, DISTÂNCIA ENTRE EIXOS 4,8 M, POTÊNCIA 230 CV, INCLUSIVE TANQUE DE AÇO PARA TRANSPORTE DE ÁGUA - IMPOSTOS E SEGUROS. AF_06/2014 | CHOR - CUSTOS HORÁRIOS DE MÁQUINAS E EQUIPAMENTOS | H | 1,0000000 | 4,60 | 4,60 | |
| Insumo | 00037758 | SINAPI | CAMINHAO TRUCADO, PESO BRUTO TOTAL 23000 KG, CARGA UTIL MAXIMA 15285 KG, DISTANCIA ENTRE EIXOS 4,80 M, POTENCIA 326 CV (INCLUI CABINE E CHASSI, NAO INCLUI CARROCERIA) | Equipamento | UN | 0,0000057 | 722.468,45 | 4,11 | |
| Insumo | 00037736 | SINAPI | TANQUE DE AÇO CARBONO NAO REVESTIDO, PARA TRANSPORTE DE AGUA COM CAPACIDADE DE 10 M3, COM BOMBA CENTRIFUGA POR TOMADA DE FORCA, VAZAO MAXIMA *75* M3/H (INCLUI MONTAGEM, NAO INCLUI CAMINHAO) | Material | UN | 0,0000058 | 85.950,00 | 0,49 | |
| | | | | MO sem LS => | 0,00 | LS => | 0,00 | MO com LS => | 0,00 |
| | | | | Valor do BDI => | 1,01 | | | Valor com BDI => | 5,61 |

| | Código | Banco | Descrição | Tipo | Und | Quant. | Valor Unit | Total | |
|------------|----------|--------|--|---|------|-----------|------------|------------------|-------|
| Composição | 91397 | SINAPI | CAMINHÃO PIPA 10.000 L TRUCADO, PESO BRUTO TOTAL 23.000 KG, CARGA ÚTIL MÁXIMA 15.935 KG, DISTÂNCIA ENTRE EIXOS 4,8 M, POTÊNCIA 230 CV, INCLUSIVE TANQUE DE AÇO PARA TRANSPORTE DE ÁGUA - JUROS. AF_06/2014 | CHOR - CUSTOS HORÁRIOS DE MÁQUINAS E EQUIPAMENTOS | H | 1,0000000 | 11,41 | 11,41 | |
| Insumo | 00037736 | SINAPI | TANQUE DE AÇO CARBONO NAO REVESTIDO, PARA TRANSPORTE DE AGUA COM CAPACIDADE DE 10 M3, COM BOMBA CENTRIFUGA POR TOMADA DE FORCA, VAZAO MAXIMA *75* M3/H (INCLUI MONTAGEM, NAO INCLUI CAMINHAO) | Material | UN | 0,0000144 | 85.950,00 | 1,23 | |
| Insumo | 00037758 | SINAPI | CAMINHAO TRUCADO, PESO BRUTO TOTAL 23000 KG, CARGA UTIL MAXIMA 15285 KG, DISTANCIA ENTRE EIXOS 4,80 M, POTENCIA 326 CV (INCLUI CABINE E CHASSI, NAO INCLUI CARROCERIA) | Equipamento | UN | 0,0000141 | 722.468,45 | 10,18 | |
| | | | | MO sem LS => | 0,00 | LS => | 0,00 | MO com LS => | 0,00 |
| | | | | Valor do BDI => | 2,51 | | | Valor com BDI => | 13,92 |

OBRA: CONTRATAÇÃO DE EMPRESA DE ENGENHARIA ESPECIALIZADA PARA EXECUÇÃO DOS SERVIÇOS DE DRENAGEM E PAVIMENTAÇÃO ASFÁLTICA DE VIAS URBANAS NAS REGIONIAS QUE INTEGRAM O ESTADO DO PARÁ

REGIONAL: RIO CAPIM

COMPOSIÇÕES DE PREÇO UNITÁRIO

| | Código | Banco | Descrição | Tipo | Und | Quant. | Valor Unit | Total | |
|------------|----------|--------|---|---|-------|-----------|------------|------------------|-------|
| Composição | 5763 | SINAPI | CAMINHÃO PIPA 10.000 L TRUCADO, PESO BRUTO TOTAL 23.000 KG, CARGA ÚTIL MÁXIMA 15.935 KG, DISTÂNCIA ENTRE EIXOS 4,8 M, POTÊNCIA 230 CV, INCLUSIVE TANQUE DE AÇO PARA TRANSPORTE DE ÁGUA - MANUTENÇÃO. AF_06/2014 | CHOR - CUSTOS HORÁRIOS DE MÁQUINAS E EQUIPAMENTOS | H | 1,0000000 | 52,37 | 52,37 | |
| Insumo | 00037758 | SINAPI | CAMINHÃO TRUCADO, PESO BRUTO TOTAL 23000 KG, CARGA UTIL MAXIMA 15285 KG, DISTANCIA ENTRE EIXOS 4,80 M, POTENCIA 326 CV (INCLUI CABINE E CHASSI, NAO INCLUI CARROCERIA) | Equipamento | UN | 0,0000643 | 722.468,45 | 46,45 | |
| Insumo | 00037736 | SINAPI | TANQUE DE AÇO CARBONO NAO REVESTIDO, PARA TRANSPORTE DE AGUA COM CAPACIDADE DE 10 M3, COM BOMBA CENTRIFUGA POR TOMADA DE FORCA, VAZAO MAXIMA *75* M3/H (INCLUI MONTAGEM, NAO INCLUI CAMINHÃO) | Material | UN | 0,0000689 | 85.950,00 | 5,92 | |
| | | | | MO sem LS => | 0,00 | LS => | 0,00 | MO com LS => | 0,00 |
| | | | | Valor do BDI => | 11,52 | | | Valor com BDI => | 63,89 |

| | Código | Banco | Descrição | Tipo | Und | Quant. | Valor Unit | Total | |
|------------|----------|--------|--|---|-------|------------|------------|------------------|--------|
| Composição | 53831 | SINAPI | CAMINHÃO PIPA 10.000 L TRUCADO, PESO BRUTO TOTAL 23.000 KG, CARGA ÚTIL MÁXIMA 15.935 KG, DISTÂNCIA ENTRE EIXOS 4,8 M, POTÊNCIA 230 CV, INCLUSIVE TANQUE DE AÇO PARA TRANSPORTE DE ÁGUA - MATERIAIS NA OPERAÇÃO. AF_06/2014 | CHOR - CUSTOS HORÁRIOS DE MÁQUINAS E EQUIPAMENTOS | H | 1,0000000 | 203,57 | 203,57 | |
| Insumo | 00004221 | SINAPI | OLEO DIESEL COMBUSTIVEL COMUM METROPOLITANO S-10 OU S-500 | Material | L | 32,1600000 | 6,33 | 203,57 | |
| | | | | MO sem LS => | 0,00 | LS => | 0,00 | MO com LS => | 0,00 |
| | | | | Valor do BDI => | 44,78 | | | Valor com BDI => | 248,35 |

| | Código | Banco | Descrição | Tipo | Und | Quant. | Valor Unit | Total | |
|---------------------|--------|--------|---|---|------|-----------|------------|------------------|-------|
| Composição | 100974 | SINAPI | CARGA, MANOBRA E DESCARGA DE SOLOS E MATERIAIS GRANULARES EM CAMINHÃO BASCULANTE 10 M³ - CARGA COM PÁ CARREGADEIRA (ÇAÇAMBA DE 1,7 A 2,8 M³ / 128 HP) E DESCARGA LIVRE (UNIDADE: M3). AF_07/2020 | TRAN - TRANSPORTES, CARGAS E DESCARGAS | m³ | 1,0000000 | 9,18 | 9,18 | |
| Composição Auxiliar | 91386 | SINAPI | CAMINHÃO BASCULANTE 10 M3, TRUCADO CABINE SIMPLES, PESO BRUTO TOTAL 23.000 KG, CARGA ÚTIL MÁXIMA 15.935 KG, DISTÂNCIA ENTRE EIXOS 4,80 M, POTÊNCIA 230 CV INCLUSIVE ÇAÇAMBA METÁLICA - CHP DIURNO. AF_06/2014 | CHOR - CUSTOS HORÁRIOS DE MÁQUINAS E EQUIPAMENTOS | CHP | 0,0198000 | 281,21 | 5,56 | |
| Composição Auxiliar | 5942 | SINAPI | PÁ CARREGADEIRA SOBRE RODAS, POTÊNCIA LÍQUIDA 128 HP, CAPACIDADE DA ÇAÇAMBA 1,7 A 2,8 M3, PESO OPERACIONAL 11632 KG - CHI DIURNO. AF_06/2014 | CHOR - CUSTOS HORÁRIOS DE MÁQUINAS E EQUIPAMENTOS | CHI | 0,0105000 | 89,02 | 0,93 | |
| Composição Auxiliar | 91387 | SINAPI | CAMINHÃO BASCULANTE 10 M3, TRUCADO CABINE SIMPLES, PESO BRUTO TOTAL 23.000 KG, CARGA ÚTIL MÁXIMA 15.935 KG, DISTÂNCIA ENTRE EIXOS 4,80 M, POTÊNCIA 230 CV INCLUSIVE ÇAÇAMBA METÁLICA - CHI DIURNO. AF_06/2014 | CHOR - CUSTOS HORÁRIOS DE MÁQUINAS E EQUIPAMENTOS | CHI | 0,0138000 | 77,88 | 1,07 | |
| Composição Auxiliar | 5940 | SINAPI | PÁ CARREGADEIRA SOBRE RODAS, POTÊNCIA LÍQUIDA 128 HP, CAPACIDADE DA ÇAÇAMBA 1,7 A 2,8 M3, PESO OPERACIONAL 11632 KG - CHP DIURNO. AF_06/2014 | CHOR - CUSTOS HORÁRIOS DE MÁQUINAS E EQUIPAMENTOS | CHP | 0,0083000 | 196,18 | 1,62 | |
| | | | | MO sem LS => | 0,53 | LS => | 0,63 | MO com LS => | 1,16 |
| | | | | Valor do BDI => | 2,01 | | | Valor com BDI => | 11,19 |

OBRA: CONTRATAÇÃO DE EMPRESA DE ENGENHARIA ESPECIALIZADA PARA EXECUÇÃO DOS SERVIÇOS DE DRENAGEM E PAVIMENTAÇÃO ASFÁLTICA DE VIAS URBANAS NAS REGIONIAS QUE INTEGRAM O ESTADO DO PARÁ

REGIONAL: RIO CAPIM

COMPOSIÇÕES DE PREÇO UNITÁRIO

| | Código | Banco | Descrição | Tipo | Und | Quant. | Valor Unit | Total |
|---------------------|----------|-------|---|-------------|-------|-----------|------------------|-------|
| Composição | 280013 | SEDOP | CARPINTEIRO COM ENCARGOS COMPLEMENTARES | 0 | h | 1,0000000 | 31,75 | 31,75 |
| Composição Auxiliar | 295329 | SEDOP | CURSO DE CAPACITAÇÃO PARA CARPINTEIRO (ENCARGOS COMPLEMENTARES) - HORISTA | 0 | h | 1,0000000 | 0,33 | 0,33 |
| Insumo | MO121400 | SEDOP | CARPINTEIRO | Mão de Obra | h | 1,0000000 | 21,80 | 21,80 |
| Insumo | EC434590 | SEDOP | FERRAMENTAS - FAMILIA CARPINTEIRO DE FORMAS - HORISTA(ENCARGOS COMPLEMENTARES - COLETADO CAIXA) | Material | h | 1,0000000 | 0,44 | 0,44 |
| Insumo | EC373730 | SEDOP | SEGURO - HORISTA (ENCARGOS COMPLEMENTARES) (COLETA CAIXA) | Material | h | 1,0000000 | 0,08 | 0,08 |
| Insumo | EC373720 | SEDOP | EXAMES - HORISTA (ENCARGOS COMPLEMENTARES) (COLETA CAIXA) | Material | h | 1,0000000 | 1,43 | 1,43 |
| Insumo | EC373710 | SEDOP | TRANSPORTE - HORISTA (ENCARGOS COMPLEMENTARES)(COLETADOCAIXA) | Material | h | 1,0000000 | 1,00 | 1,00 |
| Insumo | EC434830 | SEDOP | EPI - FAMILIA CARPINTEIRO DE FORMAS - HORISTA(ENCARGOS COMPLEMENTARES - COLETADO CAIXA) | Material | h | 1,0000000 | 1,43 | 1,43 |
| Insumo | EC373700 | SEDOP | ALIMENTACAO - HORISTA (ENCARGOS COMPLEMENTARES)(COLETADOCAIXA) | Material | h | 1,0000000 | 5,24 | 5,24 |
| | | | MO sem LS => | 10,14 | LS => | 11,99 | MO com LS => | 22,13 |
| | | | Valor do BDI => | 6,98 | | | Valor com BDI => | 38,73 |

| | Código | Banco | Descrição | Tipo | Und | Quant. | Valor Unit | Total |
|---------------------|----------|--------|--|-------------------------------------|-------|-----------|------------------|-------|
| Composição | 88262 | SINAPI | CARPINTEIRO DE FORMAS COM ENCARGOS COMPLEMENTARES | Livro SINAPI: Cálculos e Parâmetros | H | 1,0000000 | 30,31 | 30,31 |
| Composição Auxiliar | 95330 | SINAPI | CURSO DE CAPACITAÇÃO PARA CARPINTEIRO DE FÓRMAS (ENCARGOS COMPLEMENTARES) - HORISTA | Livro SINAPI: Cálculos e Parâmetros | H | 1,0000000 | 0,23 | 0,23 |
| Insumo | 00037371 | SINAPI | TRANSPORTE - HORISTA (COLETADO CAIXA - ENCARGOS COMPLEMENTARES) | Serviços | H | 1,0000000 | 1,00 | 1,00 |
| Insumo | 00037370 | SINAPI | ALIMENTACAO - HORISTA (COLETADO CAIXA - ENCARGOS COMPLEMENTARES) | Material | H | 1,0000000 | 5,24 | 5,24 |
| Insumo | 00043459 | SINAPI | FERRAMENTAS - FAMILIA CARPINTEIRO DE FORMAS - HORISTA (ENCARGOS COMPLEMENTARES - COLETADO CAIXA) | Material | H | 1,0000000 | 0,44 | 0,44 |
| Insumo | 00037372 | SINAPI | EXAMES - HORISTA (COLETADO CAIXA - ENCARGOS COMPLEMENTARES) | Material | H | 1,0000000 | 1,43 | 1,43 |
| Insumo | 00037373 | SINAPI | SEGURO - HORISTA (COLETADO CAIXA - ENCARGOS COMPLEMENTARES) | Taxas | H | 1,0000000 | 0,08 | 0,08 |
| Insumo | 00001213 | SINAPI | CARPINTEIRO DE FORMAS PARA CONCRETO (HORISTA) | Mão de Obra | H | 1,0000000 | 20,46 | 20,46 |
| Insumo | 00043483 | SINAPI | EPI - FAMILIA CARPINTEIRO DE FORMAS - HORISTA (ENCARGOS COMPLEMENTARES - COLETADO CAIXA) | Material | H | 1,0000000 | 1,43 | 1,43 |
| | | | MO sem LS => | 9,48 | LS => | 11,21 | MO com LS => | 20,69 |
| | | | Valor do BDI => | 6,66 | | | Valor com BDI => | 36,97 |

| | Código | Banco | Descrição | Tipo | Und | Quant. | Valor Unit | Total |
|---------------------|--------|--------|--|--|-------|-----------|------------------|-------|
| Composição | 91534 | SINAPI | COMPACTADOR DE SOLOS DE PERCUSSÃO (SOQUETE) COM MOTOR A GASOLINA 4 TEMPOS, POTÊNCIA 4 CV - CHI DIURNO. AF_08/2015 | Custos Horários Produtivo e Improdutivo dos Equipamentos | CHI | 1,0000000 | 30,93 | 30,93 |
| Composição Auxiliar | 91530 | SINAPI | COMPACTADOR DE SOLOS DE PERCUSSÃO (SOQUETE) COM MOTOR A GASOLINA 4 TEMPOS, POTÊNCIA 4 CV - JUROS. AF_08/2015 | Depreciação, Juros, Impostos e Seguros, Manutenção e Materiais na Operação dos | H | 1,0000000 | 0,24 | 0,24 |
| Composição Auxiliar | 91529 | SINAPI | COMPACTADOR DE SOLOS DE PERCUSSÃO (SOQUETE) COM MOTOR A GASOLINA 4 TEMPOS, POTÊNCIA 4 CV - DEPRECIACÃO. AF_08/2015 | Depreciação, Juros, Impostos e Seguros, Manutenção e Materiais na Operação dos | H | 1,0000000 | 0,92 | 0,92 |
| Composição Auxiliar | 88297 | SINAPI | OPERADOR DE MÁQUINAS E EQUIPAMENTOS COM ENCARGOS COMPLEMENTARES | Livro SINAPI: Cálculos e Parâmetros | H | 1,0000000 | 29,77 | 29,77 |
| | | | MO sem LS => | 9,67 | LS => | 11,45 | MO com LS => | 21,12 |
| | | | Valor do BDI => | 6,80 | | | Valor com BDI => | 37,73 |

OBRA: CONTRATAÇÃO DE EMPRESA DE ENGENHARIA ESPECIALIZADA PARA EXECUÇÃO DOS SERVIÇOS DE DRENAGEM E PAVIMENTAÇÃO ASFÁLTICA DE VIAS URBANAS NAS REGIONIAS QUE INTEGRAM O ESTADO DO PARÁ

REGIONAL: RIO CAPIM

COMPOSIÇÕES DE PREÇO UNITÁRIO

| | Código | Banco | Descrição | Tipo | Und | Quant. | Valor Unit | Total | | |
|---------------------|--------|--------|--|--|-----|-----------|------------|-------|------------------|-------|
| Composição | 91533 | SINAPI | COMPACTADOR DE SOLOS DE PERCUSSÃO (SOQUETE) COM MOTOR A GASOLINA 4 TEMPOS, POTÊNCIA 4 CV - CHP DIURNO. AF_08/2015 | Custos Horários Produtivo e Improdutivo dos Equipamentos | CHP | 1,0000000 | 38,47 | 38,47 | | |
| Composição Auxiliar | 91531 | SINAPI | COMPACTADOR DE SOLOS DE PERCUSSÃO (SOQUETE) COM MOTOR A GASOLINA 4 TEMPOS, POTÊNCIA 4 CV - MANUTENÇÃO. AF_08/2015 | Depreciação, Juros, Impostos e Seguros, Manutenção e Materiais na Operação dos | H | 1,0000000 | 1,15 | 1,15 | | |
| Composição Auxiliar | 88297 | SINAPI | OPERADOR DE MÁQUINAS E EQUIPAMENTOS COM ENCARGOS COMPLEMENTARES | Livro SINAPI: Cálculos e Parâmetros | H | 1,0000000 | 29,77 | 29,77 | | |
| Composição Auxiliar | 91532 | SINAPI | COMPACTADOR DE SOLOS DE PERCUSSÃO (SOQUETE) COM MOTOR A GASOLINA 4 TEMPOS, POTÊNCIA 4 CV - MATERIAIS NA OPERAÇÃO. AF_08/2015 | Depreciação, Juros, Impostos e Seguros, Manutenção e Materiais na Operação dos | H | 1,0000000 | 6,39 | 6,39 | | |
| Composição Auxiliar | 91529 | SINAPI | COMPACTADOR DE SOLOS DE PERCUSSÃO (SOQUETE) COM MOTOR A GASOLINA 4 TEMPOS, POTÊNCIA 4 CV - DEPRECIÇÃO. AF_08/2015 | Depreciação, Juros, Impostos e Seguros, Manutenção e Materiais na Operação dos | H | 1,0000000 | 0,92 | 0,92 | | |
| Composição Auxiliar | 91530 | SINAPI | COMPACTADOR DE SOLOS DE PERCUSSÃO (SOQUETE) COM MOTOR A GASOLINA 4 TEMPOS, POTÊNCIA 4 CV - JUROS. AF_08/2015 | Depreciação, Juros, Impostos e Seguros, Manutenção e Materiais na Operação dos | H | 1,0000000 | 0,24 | 0,24 | | |
| | | | | MO sem LS => | | 9,67 | LS => | 11,45 | MO com LS => | 21,12 |
| | | | | Valor do BDI => | | 8,46 | | | Valor com BDI => | 46,93 |

| | Código | Banco | Descrição | Tipo | Und | Quant. | Valor Unit | Total | | |
|------------|----------|--------|---|--|-----|-----------|------------|-------|------------------|------|
| Composição | 91529 | SINAPI | COMPACTADOR DE SOLOS DE PERCUSSÃO (SOQUETE) COM MOTOR A GASOLINA 4 TEMPOS, POTÊNCIA 4 CV - DEPRECIÇÃO. AF_08/2015 | Depreciação, Juros, Impostos e Seguros, Manutenção e Materiais na Operação dos | H | 1,0000000 | 0,92 | 0,92 | | |
| Insumo | 00013458 | SINAPI | COMPACTADOR DE SOLOS DE PERCURSAO (SOQUETE) COM MOTOR A GASOLINA 4 TEMPOS DE 4 HP (4 CV) | Equipamento para Aquisição Permanente | UN | 0,0000533 | 17.335,43 | 0,92 | | |
| | | | | MO sem LS => | | 0,00 | LS => | 0,00 | MO com LS => | 0,00 |
| | | | | Valor do BDI => | | 0,20 | | | Valor com BDI => | 1,12 |

| | Código | Banco | Descrição | Tipo | Und | Quant. | Valor Unit | Total | | |
|------------|----------|--------|--|--|-----|-----------|------------|-------|------------------|------|
| Composição | 91530 | SINAPI | COMPACTADOR DE SOLOS DE PERCUSSÃO (SOQUETE) COM MOTOR A GASOLINA 4 TEMPOS, POTÊNCIA 4 CV - JUROS. AF_08/2015 | Depreciação, Juros, Impostos e Seguros, Manutenção e Materiais na Operação dos | H | 1,0000000 | 0,24 | 0,24 | | |
| Insumo | 00013458 | SINAPI | COMPACTADOR DE SOLOS DE PERCURSAO (SOQUETE) COM MOTOR A GASOLINA 4 TEMPOS DE 4 HP (4 CV) | Equipamento para Aquisição Permanente | UN | 0,0000143 | 17.335,43 | 0,24 | | |
| | | | | MO sem LS => | | 0,00 | LS => | 0,00 | MO com LS => | 0,00 |
| | | | | Valor do BDI => | | 0,05 | | | Valor com BDI => | 0,29 |

| | Código | Banco | Descrição | Tipo | Und | Quant. | Valor Unit | Total | | |
|------------|----------|--------|---|--|-----|-----------|------------|-------|------------------|------|
| Composição | 91531 | SINAPI | COMPACTADOR DE SOLOS DE PERCUSSÃO (SOQUETE) COM MOTOR A GASOLINA 4 TEMPOS, POTÊNCIA 4 CV - MANUTENÇÃO. AF_08/2015 | Depreciação, Juros, Impostos e Seguros, Manutenção e Materiais na Operação dos | H | 1,0000000 | 1,15 | 1,15 | | |
| Insumo | 00013458 | SINAPI | COMPACTADOR DE SOLOS DE PERCURSAO (SOQUETE) COM MOTOR A GASOLINA 4 TEMPOS DE 4 HP (4 CV) | Equipamento para Aquisição Permanente | UN | 0,0000667 | 17.335,43 | 1,15 | | |
| | | | | MO sem LS => | | 0,00 | LS => | 0,00 | MO com LS => | 0,00 |
| | | | | Valor do BDI => | | 0,25 | | | Valor com BDI => | 1,40 |

| | Código | Banco | Descrição | Tipo | Und | Quant. | Valor Unit | Total | | |
|------------|----------|--------|--|--|-----|-----------|------------|-------|------------------|------|
| Composição | 91532 | SINAPI | COMPACTADOR DE SOLOS DE PERCUSSÃO (SOQUETE) COM MOTOR A GASOLINA 4 TEMPOS, POTÊNCIA 4 CV - MATERIAIS NA OPERAÇÃO. AF_08/2015 | Depreciação, Juros, Impostos e Seguros, Manutenção e Materiais na Operação dos | H | 1,0000000 | 6,39 | 6,39 | | |
| Insumo | 00004222 | SINAPI | GASOLINA COMUM | Material | L | 1,0300000 | 6,21 | 6,39 | | |
| | | | | MO sem LS => | | 0,00 | LS => | 0,00 | MO com LS => | 0,00 |
| | | | | Valor do BDI => | | 1,40 | | | Valor com BDI => | 7,79 |

OBRA: CONTRATAÇÃO DE EMPRESA DE ENGENHARIA ESPECIALIZADA PARA EXECUÇÃO DOS SERVIÇOS DE DRENAGEM E PAVIMENTAÇÃO ASFÁLTICA DE VIAS URBANAS NAS REGIONIAS QUE INTEGRAM O ESTADO DO PARÁ

REGIONAL: RIO CAPIM

COMPOSIÇÕES DE PREÇO UNITÁRIO

| | Código | Banco | Descrição | Tipo | Und | Quant. | Valor Unit | Total | |
|---------------------|----------|--------|--|--|--------|-------------|------------|------------------|--------|
| Composição | 94964 | SINAPI | CONCRETO FCK = 20MPA, TRAÇO 1:2,7:3 (EM MASSA SECA DE CIMENTO/ AREIA MÉDIA/ BRITA 1) - PREPARO MECÂNICO COM BETONEIRA 400 L. AF_05/2021 | Produção de Concreto | m³ | 1,0000000 | 724,36 | 724,36 | |
| Composição Auxiliar | 88830 | SINAPI | BETONEIRA CAPACIDADE NOMINAL DE 400 L, CAPACIDADE DE MISTURA 280 L, MOTOR ELÉTRICO TRIFÁSICO POTÊNCIA DE 2 CV, SEM CARREGADOR - CHP DIURNO. AF_05/2023 | Custos Horários Produtivo e Improdutivo dos Equipamentos | CHP | 0,8259000 | 2,32 | 1,91 | |
| Composição Auxiliar | 88316 | SINAPI | SERVENTE COM ENCARGOS COMPLEMENTARES | SEDI - SERVIÇOS DIVERSOS | H | 2,5333000 | 25,11 | 63,61 | |
| Composição Auxiliar | 88831 | SINAPI | BETONEIRA CAPACIDADE NOMINAL DE 400 L, CAPACIDADE DE MISTURA 280 L, MOTOR ELÉTRICO TRIFÁSICO POTÊNCIA DE 2 CV, SEM CARREGADOR - CHI DIURNO. AF_05/2023 | Custos Horários Produtivo e Improdutivo dos Equipamentos | CHI | 0,7787000 | 0,45 | 0,35 | |
| Composição Auxiliar | 88377 | SINAPI | OPERADOR DE BETONEIRA ESTACIONÁRIA/MISTURADOR COM ENCARGOS COMPLEMENTARES | Livro SINAPI: Cálculos e Parâmetros | H | 1,6046000 | 26,09 | 41,86 | |
| Insumo | 00000370 | SINAPI | AREIA MEDIA - POSTO JAZIDA/FORNECEDOR (RETIRADO NA JAZIDA, SEM TRANSPORTE) | Material | m³ | 0,7558000 | 120,00 | 90,69 | |
| Insumo | 00001379 | SINAPI | CIMENTO PORTLAND COMPOSTO CP II-32 | Material | KG | 322,9777000 | 1,17 | 377,88 | |
| Insumo | 00004721 | SINAPI | PEDRA BRITADA N. 1 (9,5 A 19 MM) POSTO PEDREIRA/FORNECEDOR, SEM FRETE | Material | m³ | 0,5872000 | 252,15 | 148,06 | |
| | | | | MO sem LS => | 30,65 | LS => | 36,24 | MO com LS => | 66,89 |
| | | | | Valor do BDI => | 159,35 | | | Valor com BDI => | 883,71 |
| Composição | 95313 | SINAPI | CURSO DE CAPACITAÇÃO PARA AJUDANTE ESPECIALIZADO (ENCARGOS COMPLEMENTARES) - HORISTA | Livro SINAPI: Cálculos e Parâmetros | H | 1,0000000 | 0,18 | 0,18 | |
| Insumo | 00000242 | SINAPI | AJUDANTE ESPECIALIZADO (HORISTA) | Mão de Obra | H | 0,0115400 | 16,10 | 0,18 | |
| | | | | MO sem LS => | 0,08 | LS => | 0,10 | MO com LS => | 0,18 |
| | | | | Valor do BDI => | 0,03 | | | Valor com BDI => | 0,21 |
| Composição | 95398 | SINAPI | CURSO DE CAPACITAÇÃO PARA AUXILIAR DE ESCRITÓRIO (ENCARGOS COMPLEMENTARES) - HORISTA | Livro SINAPI: Cálculos e Parâmetros | H | 1,0000000 | 0,10 | 0,10 | |
| Insumo | 00002350 | SINAPI | AUXILIAR DE ESCRITORIO (HORISTA) | Mão de Obra | H | 0,0050900 | 19,66 | 0,10 | |
| | | | | MO sem LS => | 0,04 | LS => | 0,06 | MO com LS => | 0,10 |
| | | | | Valor do BDI => | 0,02 | | | Valor com BDI => | 0,12 |
| Composição | 95322 | SINAPI | CURSO DE CAPACITAÇÃO PARA AUXILIAR DE TOPOGRAFO (ENCARGOS COMPLEMENTARES) - HORISTA | SEDI - SERVIÇOS DIVERSOS | H | 1,0000000 | 0,10 | 0,10 | |
| Insumo | 00000244 | SINAPI | AUXILIAR DE TOPOGRAFO (HORISTA) | Mão de Obra | H | 0,0083100 | 12,08 | 0,10 | |
| | | | | MO sem LS => | 0,04 | LS => | 0,06 | MO com LS => | 0,10 |
| | | | | Valor do BDI => | 0,02 | | | Valor com BDI => | 0,12 |
| Composição | 295329 | SEDOP | CURSO DE CAPACITAÇÃO PARA CARPINTEIRO (ENCARGOS COMPLEMENTARES) - HORISTA | 0 | h | 1,0000000 | 0,33 | 0,33 | |
| Insumo | MO121400 | SEDOP | CARPINTEIRO | Mão de Obra | h | 0,0155000 | 21,80 | 0,33 | |
| | | | | MO sem LS => | 0,15 | LS => | 0,18 | MO com LS => | 0,33 |
| | | | | Valor do BDI => | 0,07 | | | Valor com BDI => | 0,40 |

OBRA: CONTRATAÇÃO DE EMPRESA DE ENGENHARIA ESPECIALIZADA PARA EXECUÇÃO DOS SERVIÇOS DE DRENAGEM E PAVIMENTAÇÃO ASFÁLTICA DE VIAS URBANAS NAS REGIONIAS QUE INTEGRAM O ESTADO DO PARÁ

REGIONAL: RIO CAPIM

COMPOSIÇÕES DE PREÇO UNITÁRIO

| | Código | Banco | Descrição | Tipo | Und | Quant. | Valor Unit | Total | |
|------------|----------|--------|--|-------------------------------------|------|-----------|------------|------------------|------|
| Composição | 95330 | SINAPI | CURSO DE CAPACITAÇÃO PARA CARPINTEIRO DE FÔRMAS (ENCARGOS COMPLEMENTARES) - HORISTA | Livro SINAPI: Cálculos e Parâmetros | H | 1,0000000 | 0,23 | 0,23 | |
| Insumo | 00001213 | SINAPI | CARPINTEIRO DE FORMAS PARA CONCRETO (HORISTA) | Mão de Obra | H | 0,0115400 | 20,46 | 0,23 | |
| | | | | MO sem LS => | 0,10 | LS => | 0,13 | MO com LS => | 0,23 |
| | | | | Valor do BDI => | 0,05 | | | Valor com BDI => | 0,28 |
| Composição | 95400 | SINAPI | CURSO DE CAPACITAÇÃO PARA DESENHISTA PROJETISTA (ENCARGOS COMPLEMENTARES) - HORISTA | Livro SINAPI: Cálculos e Parâmetros | H | 1,0000000 | 0,10 | 0,10 | |
| Insumo | 00002358 | SINAPI | DESENHISTA PROJETISTA (HORISTA) | Mão de Obra | H | 0,0050900 | 20,95 | 0,10 | |
| | | | | MO sem LS => | 0,04 | LS => | 0,06 | MO com LS => | 0,10 |
| | | | | Valor do BDI => | 0,02 | | | Valor com BDI => | 0,12 |
| Composição | 95401 | SINAPI | CURSO DE CAPACITAÇÃO PARA ENCARREGADO GERAL (ENCARGOS COMPLEMENTARES) - HORISTA | Livro SINAPI: Cálculos e Parâmetros | H | 1,0000000 | 0,48 | 0,48 | |
| Insumo | 00004083 | SINAPI | ENCARREGADO GERAL DE OBRAS (HORISTA) | Mão de Obra | H | 0,0212000 | 22,67 | 0,48 | |
| | | | | MO sem LS => | 0,21 | LS => | 0,27 | MO com LS => | 0,48 |
| | | | | Valor do BDI => | 0,10 | | | Valor com BDI => | 0,58 |
| Composição | 95403 | SINAPI | CURSO DE CAPACITAÇÃO PARA ENGENHEIRO CIVIL DE OBRA PLENO (ENCARGOS COMPLEMENTARES) - HORISTA | Livro SINAPI: Cálculos e Parâmetros | H | 1,0000000 | 1,98 | 1,98 | |
| Insumo | 00002707 | SINAPI | ENGENHEIRO CIVIL DE OBRA PLENO (HORISTA) | Mão de Obra | H | 0,0147600 | 134,34 | 1,98 | |
| | | | | MO sem LS => | 0,90 | LS => | 1,08 | MO com LS => | 1,98 |
| | | | | Valor do BDI => | 0,43 | | | Valor com BDI => | 2,41 |
| Composição | 95390 | SINAPI | CURSO DE CAPACITAÇÃO PARA JARDINEIRO (ENCARGOS COMPLEMENTARES) - HORISTA | SEDI - SERVIÇOS DIVERSOS | H | 1,0000000 | 0,08 | 0,08 | |
| Insumo | 00044503 | SINAPI | JARDINEIRO (HORISTA) | Mão de Obra | H | 0,0050900 | 16,36 | 0,08 | |
| | | | | MO sem LS => | 0,03 | LS => | 0,05 | MO com LS => | 0,08 |
| | | | | Valor do BDI => | 0,01 | | | Valor com BDI => | 0,09 |
| Composição | 95346 | SINAPI | CURSO DE CAPACITAÇÃO PARA MOTORISTA DE BASCULANTE (ENCARGOS COMPLEMENTARES) - HORISTA | SEDI - SERVIÇOS DIVERSOS | H | 1,0000000 | 0,11 | 0,11 | |
| Insumo | 00020020 | SINAPI | MOTORISTA DE CAMINHAO-BASCULANTE (HORISTA) | Mão de Obra | H | 0,0050900 | 23,54 | 0,11 | |
| | | | | MO sem LS => | 0,05 | LS => | 0,06 | MO com LS => | 0,11 |
| | | | | Valor do BDI => | 0,02 | | | Valor com BDI => | 0,13 |
| Composição | 95347 | SINAPI | CURSO DE CAPACITAÇÃO PARA MOTORISTA DE CAMINHÃO (ENCARGOS COMPLEMENTARES) - HORISTA | SEDI - SERVIÇOS DIVERSOS | H | 1,0000000 | 0,11 | 0,11 | |
| Insumo | 00004093 | SINAPI | MOTORISTA DE CAMINHAO (HORISTA) | Mão de Obra | H | 0,0050900 | 22,67 | 0,11 | |
| | | | | MO sem LS => | 0,05 | LS => | 0,06 | MO com LS => | 0,11 |
| | | | | Valor do BDI => | 0,02 | | | Valor com BDI => | 0,13 |

| | |
|-----------|--|
| OBRA: | CONTRATAÇÃO DE EMPRESA DE ENGENHARIA ESPECIALIZADA PARA EXECUÇÃO DOS SERVIÇOS DE DRENAGEM E PAVIMENTAÇÃO ASFÁLTICA DE VIAS URBANAS NAS REGIONIAS QUE INTEGRAM O ESTADO DO PARÁ |
| REGIONAL: | RIO CAPIM |

| COMPOSIÇÕES DE PREÇO UNITÁRIO | | | | | | | | | |
|-------------------------------|----------|--------|---|-------------------------------------|------|-----------|------------|------------------|------|
| | Código | Banco | Descrição | Tipo | Und | Quant. | Valor Unit | Total | |
| Composição | 95389 | SINAPI | CURSO DE CAPACITAÇÃO PARA OPERADOR DE BETONEIRA ESTACIONÁRIA/MISTURADOR (ENCARGOS COMPLEMENTARES) - HORISTA | Livro SINAPI: Cálculos e Parâmetros | H | 1,0000000 | 0,14 | 0,14 | |
| Insumo | 00037666 | SINAPI | OPERADOR DE BETONEIRA ESTACIONARIA / MISTURADOR (HORISTA) | Mão de Obra | H | 0,0083100 | 17,30 | 0,14 | |
| | | | | MO sem LS => | 0,06 | LS => | 0,08 | MO com LS => | 0,14 |
| | | | | Valor do BDI => | 0,03 | | | Valor com BDI => | 0,17 |
| Composição | 95363 | SINAPI | CURSO DE CAPACITAÇÃO PARA OPERADOR DE MOTONIVELADORA (ENCARGOS COMPLEMENTARES) - HORISTA | SEDI - SERVIÇOS DIVERSOS | H | 1,0000000 | 0,22 | 0,22 | |
| Insumo | 00004239 | SINAPI | OPERADOR DE MOTONIVELADORA (HORISTA) | Mão de Obra | H | 0,0083100 | 26,84 | 0,22 | |
| | | | | MO sem LS => | 0,10 | LS => | 0,12 | MO com LS => | 0,22 |
| | | | | Valor do BDI => | 0,04 | | | Valor com BDI => | 0,26 |
| Composição | 95360 | SINAPI | CURSO DE CAPACITAÇÃO PARA OPERADOR DE MÁQUINAS E EQUIPAMENTOS (ENCARGOS COMPLEMENTARES) - HORISTA | Livro SINAPI: Cálculos e Parâmetros | H | 1,0000000 | 0,24 | 0,24 | |
| Insumo | 00004230 | SINAPI | OPERADOR DE MAQUINAS E TRATORES DIVERSOS - TERRAPLANAGEM (HORISTA) | Mão de Obra | H | 0,0115400 | 20,88 | 0,24 | |
| | | | | MO sem LS => | 0,10 | LS => | 0,14 | MO com LS => | 0,24 |
| | | | | Valor do BDI => | 0,05 | | | Valor com BDI => | 0,29 |
| Composição | 95365 | SINAPI | CURSO DE CAPACITAÇÃO PARA OPERADOR DE PAVIMENTADORA (ENCARGOS COMPLEMENTARES) - HORISTA | Livro SINAPI: Cálculos e Parâmetros | H | 1,0000000 | 0,17 | 0,17 | |
| Insumo | 00044500 | SINAPI | OPERADOR DE PAVIMENTADORA / MESA VIBROACABADORA (HORISTA) | Mão de Obra | H | 0,0083100 | 20,73 | 0,17 | |
| | | | | MO sem LS => | 0,07 | LS => | 0,10 | MO com LS => | 0,17 |
| | | | | Valor do BDI => | 0,03 | | | Valor com BDI => | 0,20 |
| Composição | 95364 | SINAPI | CURSO DE CAPACITAÇÃO PARA OPERADOR DE PÁ CARREGADEIRA (ENCARGOS COMPLEMENTARES) - HORISTA | SEDI - SERVIÇOS DIVERSOS | H | 1,0000000 | 0,17 | 0,17 | |
| Insumo | 00004248 | SINAPI | OPERADOR DE PA CARREGADEIRA (HORISTA) | Mão de Obra | H | 0,0083100 | 20,73 | 0,17 | |
| | | | | MO sem LS => | 0,07 | LS => | 0,10 | MO com LS => | 0,17 |
| | | | | Valor do BDI => | 0,03 | | | Valor com BDI => | 0,20 |
| Composição | 95366 | SINAPI | CURSO DE CAPACITAÇÃO PARA OPERADOR DE ROLO COMPACTADOR (ENCARGOS COMPLEMENTARES) - HORISTA | SEDI - SERVIÇOS DIVERSOS | H | 1,0000000 | 0,16 | 0,16 | |
| Insumo | 00004238 | SINAPI | OPERADOR DE ROLO COMPACTADOR (HORISTA) | Mão de Obra | H | 0,0083100 | 19,88 | 0,16 | |
| | | | | MO sem LS => | 0,07 | LS => | 0,09 | MO com LS => | 0,16 |
| | | | | Valor do BDI => | 0,03 | | | Valor com BDI => | 0,19 |
| Composição | 95371 | SINAPI | CURSO DE CAPACITAÇÃO PARA PEDREIRO (ENCARGOS COMPLEMENTARES) - HORISTA | Livro SINAPI: Cálculos e Parâmetros | H | 1,0000000 | 0,43 | 0,43 | |
| Insumo | 00004750 | SINAPI | PEDREIRO (HORISTA) | Mão de Obra | H | 0,0212000 | 20,46 | 0,43 | |
| | | | | MO sem LS => | 0,19 | LS => | 0,24 | MO com LS => | 0,43 |
| | | | | Valor do BDI => | 0,09 | | | Valor com BDI => | 0,52 |

OBRA: CONTRATAÇÃO DE EMPRESA DE ENGENHARIA ESPECIALIZADA PARA EXECUÇÃO DOS SERVIÇOS DE DRENAGEM E PAVIMENTAÇÃO ASFÁLTICA DE VIAS URBANAS NAS REGIONIAS QUE INTEGRAM O ESTADO DO PARÁ

REGIONAL: RIO CAPIM

COMPOSIÇÕES DE PREÇO UNITÁRIO

| | Código | Banco | Descrição | Tipo | Und | Quant. | Valor Unit | Total | |
|------------|----------|--------|--|-------------------------------------|------|-----------|------------|------------------|------|
| Composição | 95372 | SINAPI | CURSO DE CAPACITAÇÃO PARA PINTOR (ENCARGOS COMPLEMENTARES) - HORISTA | Livro SINAPI: Cálculos e Parâmetros | H | 1,0000000 | 0,30 | 0,30 | |
| Insumo | 00004783 | SINAPI | PINTOR (HORISTA) | Mão de Obra | H | 0,0147600 | 20,46 | 0,30 | |
| | | | | MO sem LS => | 0,13 | LS => | 0,17 | MO com LS => | 0,30 |
| | | | | Valor do BDI => | 0,06 | | | Valor com BDI => | 0,36 |
| Composição | 95376 | SINAPI | CURSO DE CAPACITAÇÃO PARA RASTELEIRO (ENCARGOS COMPLEMENTARES) - HORISTA | Livro SINAPI: Cálculos e Parâmetros | H | 1,0000000 | 0,09 | 0,09 | |
| Insumo | 00004759 | SINAPI | CALCETEIRO / RASTELEIRO (HORISTA) | Mão de Obra | H | 0,0050900 | 18,52 | 0,09 | |
| | | | | MO sem LS => | 0,04 | LS => | 0,05 | MO com LS => | 0,09 |
| | | | | Valor do BDI => | 0,01 | | | Valor com BDI => | 0,10 |
| Composição | 95378 | SINAPI | CURSO DE CAPACITAÇÃO PARA SERVENTE (ENCARGOS COMPLEMENTARES) - HORISTA | SEDI - SERVIÇOS DIVERSOS | H | 1,0000000 | 0,31 | 0,31 | |
| Insumo | 00006111 | SINAPI | SERVENTE DE OBRAS (HORISTA) | Mão de Obra | H | 0,0212000 | 15,05 | 0,31 | |
| | | | | MO sem LS => | 0,14 | LS => | 0,17 | MO com LS => | 0,31 |
| | | | | Valor do BDI => | 0,06 | | | Valor com BDI => | 0,37 |
| Composição | 295378 | SEDOP | CURSO DE CAPACITAÇÃO PARA SERVENTE (ENCARGOS COMPLEMENTARES) - HORISTA | 0 | h | 1,0000000 | 0,35 | 0,35 | |
| Insumo | MO611100 | SEDOP | SERVENTE | Mão de Obra | h | 0,0223000 | 16,03 | 0,35 | |
| | | | | MO sem LS => | 0,16 | LS => | 0,19 | MO com LS => | 0,35 |
| | | | | Valor do BDI => | 0,07 | | | Valor com BDI => | 0,42 |
| Composição | 95406 | SINAPI | CURSO DE CAPACITAÇÃO PARA TOPOGRAFO (ENCARGOS COMPLEMENTARES) - HORISTA | SEDI - SERVIÇOS DIVERSOS | H | 1,0000000 | 0,22 | 0,22 | |
| Insumo | 00007592 | SINAPI | TOPOGRAFO (HORISTA) | Mão de Obra | H | 0,0083100 | 26,88 | 0,22 | |
| | | | | MO sem LS => | 0,10 | LS => | 0,12 | MO com LS => | 0,22 |
| | | | | Valor do BDI => | 0,04 | | | Valor com BDI => | 0,26 |
| Composição | 95386 | SINAPI | CURSO DE CAPACITAÇÃO PARA TRATORISTA (ENCARGOS COMPLEMENTARES) - HORISTA | SEDI - SERVIÇOS DIVERSOS | H | 1,0000000 | 0,24 | 0,24 | |
| Insumo | 00004230 | SINAPI | OPERADOR DE MAQUINAS E TRATORES DIVERSOS - TERRAPLANAGEM (HORISTA) | Mão de Obra | H | 0,0115400 | 20,88 | 0,24 | |
| | | | | MO sem LS => | 0,10 | LS => | 0,14 | MO com LS => | 0,24 |
| | | | | Valor do BDI => | 0,05 | | | Valor com BDI => | 0,29 |
| Composição | 95388 | SINAPI | CURSO DE CAPACITAÇÃO PARA VIGIA NOTURNO (ENCARGOS COMPLEMENTARES) - HORISTA | SEDI - SERVIÇOS DIVERSOS | H | 1,0000000 | 0,09 | 0,09 | |
| Insumo | 00041776 | SINAPI | VIGIA NOTURNO, HORA EFETIVAMENTE TRABALHADA DE 22 H AS 5 H (COM ADICIONAL NOTURNO) | Mão de Obra | H | 0,0053400 | 18,72 | 0,09 | |
| | | | | MO sem LS => | 0,04 | LS => | 0,05 | MO com LS => | 0,09 |
| | | | | Valor do BDI => | 0,01 | | | Valor com BDI => | 0,10 |

OBRA: CONTRATAÇÃO DE EMPRESA DE ENGENHARIA ESPECIALIZADA PARA EXECUÇÃO DOS SERVIÇOS DE DRENAGEM E PAVIMENTAÇÃO ASFÁLTICA DE VIAS URBANAS NAS REGIONIAS QUE INTEGRAM O ESTADO DO PARÁ

REGIONAL: RIO CAPIM

COMPOSIÇÕES DE PREÇO UNITÁRIO

| Composição | Código | Banco | Descrição | Tipo | Und | Quant. | Valor Unit | Total |
|--|---------------|--------------|---|-------------------|-------------------|-------------|----------------------|----------------------------|
| | 5914655 | SICRO3 | Carga, manobra e descarga de materiais diversos em caminhão carroceria de 15 t - carga e descarga manuais | | t | 1,0000000 | 34,64 | 34,64 |
| A | Código | Banco | Equipamentos | Quantidade | Utilização | | Custo Horário | |
| | | | | | Operativa | Improdutiva | Operativa | Improdutiva |
| Insumo | E9592 | SICRO3 | Caminhão carroceria com capacidade de 15 t - 188 kW | 1,0000000 | 1,00 | 0,00 | 287,5800 | 90,7900 |
| Custo horário total de equipamentos | | | | | | | | 287,578 |
| B | Código | Banco | Mão de Obra | Quantidade | | | Custo Horário | |
| | | | | | | | | Custo Horário Total |
| Insumo | P9824 | SICRO3 | Servente | 6,0000000 | | | | 23,31 |
| Adicional de Mão de obra (%) | | | | | | | | 0,0000 |
| Custo horário total de mão de obra | | | | | | | | 139,8804 |
| Custo horário total de execução | | | | | | | | 427,4584 |
| Produção de equipe | | | | | | | | 12,34 |
| Custo unitário de execução | | | | | | | | 34,6401 |
| Custo do FIC | | | | | | | | 0 |
| Custo do FIT | | | | | | | | 0 |
| | | | MO sem LS => | 0,00 | LS => | 11,34 | MO com LS => | 11,34 |
| | | | Valor do BDI => | 7,62 | | | Valor com BDI => | 42,26 |

| Composição | Código | Banco | Descrição | Tipo | Und | Quant. | Valor Unit | Total |
|---------------------|----------|--------|--|-------------------------------------|-------|-----------|------------------|-------|
| | 90775 | SINAPI | DESENHISTA PROJETISTA COM ENCARGOS COMPLEMENTARES | Livro SINAPI: Cálculos e Parâmetros | H | 1,0000000 | 23,35 | 23,35 |
| Composição Auxiliar | 95400 | SINAPI | CURSO DE CAPACITAÇÃO PARA DESENHISTA PROJETISTA (ENCARGOS COMPLEMENTARES) - HORISTA | Livro SINAPI: Cálculos e Parâmetros | H | 1,0000000 | 0,10 | 0,10 |
| Insumo | 00037373 | SINAPI | SEGURO - HORISTA (COLETADO CAIXA - ENCARGOS COMPLEMENTARES) | Taxas | H | 1,0000000 | 0,08 | 0,08 |
| Insumo | 00043469 | SINAPI | FERRAMENTAS - FAMÍLIA TOPOGRAFO - HORISTA (ENCARGOS COMPLEMENTARES - COLETADO CAIXA) | Equipamento | H | 1,0000000 | 0,05 | 0,05 |
| Insumo | 00043493 | SINAPI | EPI - FAMÍLIA TOPOGRAFO - HORISTA (ENCARGOS COMPLEMENTARES - COLETADO CAIXA) | Equipamento | H | 1,0000000 | 0,74 | 0,74 |
| Insumo | 00002358 | SINAPI | DESENHISTA PROJETISTA (HORISTA) | Mão de Obra | H | 1,0000000 | 20,95 | 20,95 |
| Insumo | 00037372 | SINAPI | EXAMES - HORISTA (COLETADO CAIXA - ENCARGOS COMPLEMENTARES) | Material | H | 1,0000000 | 1,43 | 1,43 |
| | | | MO sem LS => | 9,64 | LS => | 11,41 | MO com LS => | 21,05 |
| | | | Valor do BDI => | 5,13 | | | Valor com BDI => | 28,48 |

| Composição | Código | Banco | Descrição | Tipo | Und | Quant. | Valor Unit | Total |
|---------------------|----------|--------|--|-------------------------------------|-------|-----------|------------------|-------|
| | 90776 | SINAPI | ENCARREGADO GERAL COM ENCARGOS COMPLEMENTARES | Livro SINAPI: Cálculos e Parâmetros | H | 1,0000000 | 26,02 | 26,02 |
| Composição Auxiliar | 95401 | SINAPI | CURSO DE CAPACITAÇÃO PARA ENCARREGADO GERAL (ENCARGOS COMPLEMENTARES) - HORISTA | Livro SINAPI: Cálculos e Parâmetros | H | 1,0000000 | 0,48 | 0,48 |
| Insumo | 00043463 | SINAPI | FERRAMENTAS - FAMÍLIA ENCARREGADO GERAL - HORISTA (ENCARGOS COMPLEMENTARES - COLETADO CAIXA) | Material | H | 1,0000000 | 0,08 | 0,08 |
| Insumo | 00037373 | SINAPI | SEGURO - HORISTA (COLETADO CAIXA - ENCARGOS COMPLEMENTARES) | Taxas | H | 1,0000000 | 0,08 | 0,08 |
| Insumo | 00004083 | SINAPI | ENCARREGADO GERAL DE OBRAS (HORISTA) | Mão de Obra | H | 1,0000000 | 22,67 | 22,67 |
| Insumo | 00043487 | SINAPI | EPI - FAMÍLIA ENCARREGADO GERAL - HORISTA (ENCARGOS COMPLEMENTARES - COLETADO CAIXA) | Material | H | 1,0000000 | 1,28 | 1,28 |
| Insumo | 00037372 | SINAPI | EXAMES - HORISTA (COLETADO CAIXA - ENCARGOS COMPLEMENTARES) | Material | H | 1,0000000 | 1,43 | 1,43 |
| | | | MO sem LS => | 10,60 | LS => | 12,55 | MO com LS => | 23,15 |
| | | | Valor do BDI => | 5,72 | | | Valor com BDI => | 31,74 |

OBRA: CONTRATAÇÃO DE EMPRESA DE ENGENHARIA ESPECIALIZADA PARA EXECUÇÃO DOS SERVIÇOS DE DRENAGEM E PAVIMENTAÇÃO ASFÁLTICA DE VIAS URBANAS NAS REGIONIAS QUE INTEGRAM O ESTADO DO PARÁ

REGIONAL: RIO CAPIM

COMPOSIÇÕES DE PREÇO UNITÁRIO

| | Código | Banco | Descrição | Tipo | Und | Quant. | Valor Unit | Total | | |
|---------------------|----------|--------|--|---|-----|-----------|------------|--------|------------------|--------|
| Composição | 90778 | SINAPI | ENGENHEIRO CIVIL DE OBRA PLENO COM ENCARGOS COMPLEMENTARES | Livro SINAPI: Cálculos e Parâmetros | H | 1,0000000 | 138,61 | 138,61 | | |
| Composição Auxiliar | 95403 | SINAPI | CURSO DE CAPACITAÇÃO PARA ENGENHEIRO CIVIL DE OBRA PLENO (ENCARGOS COMPLEMENTARES) - HORISTA | Livro SINAPI: Cálculos e Parâmetros | H | 1,0000000 | 1,98 | 1,98 | | |
| Insumo | 00043486 | SINAPI | EPI - FAMILIA ENGENHEIRO CIVIL - HORISTA (ENCARGOS COMPLEMENTARES - COLETADO CAIXA) | Material | H | 1,0000000 | 0,77 | 0,77 | | |
| Insumo | 00043462 | SINAPI | FERRAMENTAS - FAMILIA ENGENHEIRO CIVIL - HORISTA (ENCARGOS COMPLEMENTARES - COLETADO CAIXA) | Material | H | 1,0000000 | 0,01 | 0,01 | | |
| Insumo | 00037373 | SINAPI | SEGURO - HORISTA (COLETADO CAIXA - ENCARGOS COMPLEMENTARES) | Taxas | H | 1,0000000 | 0,08 | 0,08 | | |
| Insumo | 00037372 | SINAPI | EXAMES - HORISTA (COLETADO CAIXA - ENCARGOS COMPLEMENTARES) | Material | H | 1,0000000 | 1,43 | 1,43 | | |
| Insumo | 00002707 | SINAPI | ENGENHEIRO CIVIL DE OBRA PLENO (HORISTA) | Mão de Obra | H | 1,0000000 | 134,34 | 134,34 | | |
| | | | | MO sem LS => | | 62,46 | LS => | 73,86 | MO com LS => | 136,32 |
| | | | | Valor do BDI => | | 30,49 | | | Valor com BDI => | 169,10 |
| Composição | 91486 | SINAPI | ESPARGIDOR DE ASFALTO PRESSURIZADO, TANQUE 6 M3 COM ISOLAÇÃO TÉRMICA, AQUECIDO COM 2 MAÇARICOS, COM BARRA ESPARGIDORA 3,60 M, MONTADO SOBRE CAMINHÃO TOCO, PBT 14.300 KG, POTÊNCIA 185 CV - CHI DIURNO. AF_05/2023 | Custos Horários Produtivo e Improdutivo dos Equipamentos | CHI | 1,0000000 | 73,83 | 73,83 | | |
| Composição Auxiliar | 91484 | SINAPI | ESPARGIDOR DE ASFALTO PRESSURIZADO, TANQUE 6 M3 COM ISOLAÇÃO TÉRMICA, AQUECIDO COM 2 MAÇARICOS, COM BARRA ESPARGIDORA 3,60 M, MONTADO SOBRE CAMINHÃO TOCO, PBT 14.300 KG, POTÊNCIA 185 CV - IMPOSTOS E SEGUROS. AF_05/2023 | Depreciação, Juros, Impostos e Seguros, Manutenção e Materiais na Operação dos Equipamentos | H | 1,0000000 | 4,31 | 4,31 | | |
| Composição Auxiliar | 91469 | SINAPI | ESPARGIDOR DE ASFALTO PRESSURIZADO, TANQUE 6 M3 COM ISOLAÇÃO TÉRMICA, AQUECIDO COM 2 MAÇARICOS, COM BARRA ESPARGIDORA 3,60 M, MONTADO SOBRE CAMINHÃO TOCO, PBT 14.300 KG, POTÊNCIA 185 CV - JUROS. AF_05/2023 | Depreciação, Juros, Impostos e Seguros, Manutenção e Materiais na Operação dos Equipamentos | H | 1,0000000 | 10,66 | 10,66 | | |
| Composição Auxiliar | 91468 | SINAPI | ESPARGIDOR DE ASFALTO PRESSURIZADO, TANQUE 6 M3 COM ISOLAÇÃO TÉRMICA, AQUECIDO COM 2 MAÇARICOS, COM BARRA ESPARGIDORA 3,60 M, MONTADO SOBRE CAMINHÃO TOCO, PBT 14.300 KG, POTÊNCIA 185 CV - DEPRECIÇÃO. AF_05/2023 | Depreciação, Juros, Impostos e Seguros, Manutenção e Materiais na Operação dos Equipamentos | H | 1,0000000 | 27,43 | 27,43 | | |
| Composição Auxiliar | 88282 | SINAPI | MOTORISTA DE CAMINHÃO COM ENCARGOS COMPLEMENTARES | SEDI - SERVIÇOS DIVERSOS | H | 1,0000000 | 31,43 | 31,43 | | |
| | | | | MO sem LS => | | 10,43 | LS => | 12,35 | MO com LS => | 22,78 |
| | | | | Valor do BDI => | | 16,24 | | | Valor com BDI => | 90,07 |

OBRA: CONTRATAÇÃO DE EMPRESA DE ENGENHARIA ESPECIALIZADA PARA EXECUÇÃO DOS SERVIÇOS DE DRENAGEM E PAVIMENTAÇÃO ASFÁLTICA DE VIAS URBANAS NAS REGIONIAS QUE INTEGRAM O ESTADO DO PARÁ

REGIONAL: RIO CAPIM

COMPOSIÇÕES DE PREÇO UNITÁRIO

| | Código | Banco | Descrição | Tipo | Und | Quant. | Valor Unit | Total | |
|---------------------|--------|--------|---|---|-------|-----------|------------|------------------|--------|
| Composição | 83362 | SINAPI | ESPARGIDOR DE ASFALTO PRESSURIZADO, TANQUE 6 M3 COM ISOLAÇÃO TÉRMICA, AQUECIDO COM 2 MAÇARICOS, COM BARRA ESPARGIDORA 3,60 M, MONTADO SOBRE CAMINHÃO TOCO, PBT 14.300 KG, POTÊNCIA 185 CV - CHP DIURNO. AF_05/2023 | Custos Horários Produtivo e Improdutivo dos Equipamentos | CHP | 1,0000000 | 283,01 | 283,01 | |
| Composição Auxiliar | 91485 | SINAPI | ESPARGIDOR DE ASFALTO PRESSURIZADO, TANQUE 6 M3 COM ISOLAÇÃO TÉRMICA, AQUECIDO COM 2 MAÇARICOS, COM BARRA ESPARGIDORA 3,60 M, MONTADO SOBRE CAMINHÃO TOCO, PBT 14.300 KG, POTÊNCIA 185 CV - MATERIAIS NA OPERAÇÃO. AF_05/2023 | Depreciação, Juros, Impostos e Seguros, Manutenção e Materiais na Operação dos Equipamentos | H | 1,0000000 | 163,75 | 163,75 | |
| Composição Auxiliar | 83361 | SINAPI | ESPARGIDOR DE ASFALTO PRESSURIZADO, TANQUE 6 M3 COM ISOLAÇÃO TÉRMICA, AQUECIDO COM 2 MAÇARICOS, COM BARRA ESPARGIDORA 3,60 M, MONTADO SOBRE CAMINHÃO TOCO, PBT 14.300 KG, POTÊNCIA 185 CV - MANUTENÇÃO. AF_08/2015 | Depreciação, Juros, Impostos e Seguros, Manutenção e Materiais na Operação dos Equipamentos | H | 1,0000000 | 45,43 | 45,43 | |
| Composição Auxiliar | 91468 | SINAPI | ESPARGIDOR DE ASFALTO PRESSURIZADO, TANQUE 6 M3 COM ISOLAÇÃO TÉRMICA, AQUECIDO COM 2 MAÇARICOS, COM BARRA ESPARGIDORA 3,60 M, MONTADO SOBRE CAMINHÃO TOCO, PBT 14.300 KG, POTÊNCIA 185 CV - DEPRECIÇÃO. AF_05/2023 | Depreciação, Juros, Impostos e Seguros, Manutenção e Materiais na Operação dos Equipamentos | H | 1,0000000 | 27,43 | 27,43 | |
| Composição Auxiliar | 88282 | SINAPI | MOTORISTA DE CAMINHÃO COM ENCARGOS COMPLEMENTARES | SEDI - SERVIÇOS DIVERSOS | H | 1,0000000 | 31,43 | 31,43 | |
| Composição Auxiliar | 91484 | SINAPI | ESPARGIDOR DE ASFALTO PRESSURIZADO, TANQUE 6 M3 COM ISOLAÇÃO TÉRMICA, AQUECIDO COM 2 MAÇARICOS, COM BARRA ESPARGIDORA 3,60 M, MONTADO SOBRE CAMINHÃO TOCO, PBT 14.300 KG, POTÊNCIA 185 CV - IMPOSTOS E SEGUROS. AF_05/2023 | Depreciação, Juros, Impostos e Seguros, Manutenção e Materiais na Operação dos Equipamentos | H | 1,0000000 | 4,31 | 4,31 | |
| Composição Auxiliar | 91469 | SINAPI | ESPARGIDOR DE ASFALTO PRESSURIZADO, TANQUE 6 M3 COM ISOLAÇÃO TÉRMICA, AQUECIDO COM 2 MAÇARICOS, COM BARRA ESPARGIDORA 3,60 M, MONTADO SOBRE CAMINHÃO TOCO, PBT 14.300 KG, POTÊNCIA 185 CV - JUROS. AF_05/2023 | Depreciação, Juros, Impostos e Seguros, Manutenção e Materiais na Operação dos Equipamentos | H | 1,0000000 | 10,66 | 10,66 | |
| | | | | MO sem LS => | 10,43 | LS => | 12,35 | MO com LS => | 22,78 |
| | | | | Valor do BDI => | 62,26 | | | Valor com BDI => | 345,27 |

| | Código | Banco | Descrição | Tipo | Und | Quant. | Valor Unit | Total | |
|------------|----------|--------|--|---|------|-----------|------------|------------------|-------|
| Composição | 91468 | SINAPI | ESPARGIDOR DE ASFALTO PRESSURIZADO, TANQUE 6 M3 COM ISOLAÇÃO TÉRMICA, AQUECIDO COM 2 MAÇARICOS, COM BARRA ESPARGIDORA 3,60 M, MONTADO SOBRE CAMINHÃO TOCO, PBT 14.300 KG, POTÊNCIA 185 CV - DEPRECIÇÃO. AF_05/2023 | Depreciação, Juros, Impostos e Seguros, Manutenção e Materiais na Operação dos Equipamentos | H | 1,0000000 | 27,43 | 27,43 | |
| Insumo | 00036484 | SINAPI | ESPARGIDOR DE ASFALTO PRESSURIZADO, TANQUE 6 M3 COM ISOLACAO TERMICA, AQUECIDO COM 2 MACARICOS, COM BARRA ESPARGIDORA 3,60 M, A SER MONTADO SOBRE CAMINHAO | Equipamento para Aquisição Permanente | UN | 0,0000320 | 298.043,63 | 9,53 | |
| Insumo | 00037754 | SINAPI | CAMINHAO TOCO, PESO BRUTO TOTAL 14300 KG, CARGA UTIL MAXIMA 9480 KG, DISTANCIA ENTRE EIXOS 4,80 M, POTENCIA 185 CV (INCLUI CABINE E CHASSI, NAO INCLUI CARROCERIA) | Equipamento para Aquisição Permanente | UN | 0,0000343 | 522.106,31 | 17,90 | |
| | | | | MO sem LS => | 0,00 | LS => | 0,00 | MO com LS => | 0,00 |
| | | | | Valor do BDI => | 6,03 | | | Valor com BDI => | 33,46 |

OBRA: CONTRATAÇÃO DE EMPRESA DE ENGENHARIA ESPECIALIZADA PARA EXECUÇÃO DOS SERVIÇOS DE DRENAGEM E PAVIMENTAÇÃO ASFÁLTICA DE VIAS URBANAS NAS REGIONIAS QUE INTEGRAM O ESTADO DO PARÁ

REGIONAL: RIO CAPIM

COMPOSIÇÕES DE PREÇO UNITÁRIO

| Composição | Código | Banco | Descrição | Tipo | Und | Quant. | Valor Unit | Total | | |
|------------|----------|--------|--|---|-----------------|-----------|------------|------------------|--------------|------|
| | 91484 | SINAPI | ESPARGIDOR DE ASFALTO PRESSURIZADO, TANQUE 6 M3 COM ISOLAÇÃO TÉRMICA, AQUECIDO COM 2 MAÇARICOS, COM BARRA ESPARGIDORA 3,60 M, MONTADO SOBRE CAMINHÃO TOCO, PBT 14.300 KG, POTÊNCIA 185 CV - IMPOSTOS E SEGUROS. AF_05/2023 | Depreciação, Juros, Impostos e Seguros, Manutenção e Materiais na Operação dos Equipamentos | H | 1,0000000 | 4,31 | 4,31 | | |
| Insumo | 00037754 | SINAPI | CAMINHAO TOCO, PESO BRUTO TOTAL 14300 KG, CARGA UTIL MAXIMA 9480 KG, DISTANCIA ENTRE EIXOS 4,80 M, POTENCIA 185 CV (INCLUI CABINE E CHASSI, NAO INCLUI CARROCERIA) | Equipamento para Aquisição Permanente | UN | 0,0000057 | 522.106,31 | 2,97 | | |
| Insumo | 00036484 | SINAPI | ESPARGIDOR DE ASFALTO PRESSURIZADO, TANQUE 6 M3 COM ISOLACAO TERMICA, AQUECIDO COM 2 MACARICOS, COM BARRA ESPARGIDORA 3,60 M, A SER MONTADO SOBRE CAMINHAO | Equipamento para Aquisição Permanente | UN | 0,0000045 | 298.043,63 | 1,34 | | |
| | | | | | MO sem LS => | 0,00 | LS => | 0,00 | MO com LS => | 0,00 |
| | | | | | Valor do BDI => | 0,94 | | Valor com BDI => | | 5,25 |

| Composição | Código | Banco | Descrição | Tipo | Und | Quant. | Valor Unit | Total | | |
|------------|----------|--------|---|---|-----------------|-----------|------------|------------------|--------------|-------|
| | 91469 | SINAPI | ESPARGIDOR DE ASFALTO PRESSURIZADO, TANQUE 6 M3 COM ISOLAÇÃO TÉRMICA, AQUECIDO COM 2 MAÇARICOS, COM BARRA ESPARGIDORA 3,60 M, MONTADO SOBRE CAMINHÃO TOCO, PBT 14.300 KG, POTÊNCIA 185 CV - JUROS. AF_05/2023 | Depreciação, Juros, Impostos e Seguros, Manutenção e Materiais na Operação dos Equipamentos | H | 1,0000000 | 10,66 | 10,66 | | |
| Insumo | 00037754 | SINAPI | CAMINHAO TOCO, PESO BRUTO TOTAL 14300 KG, CARGA UTIL MAXIMA 9480 KG, DISTANCIA ENTRE EIXOS 4,80 M, POTENCIA 185 CV (INCLUI CABINE E CHASSI, NAO INCLUI CARROCERIA) | Equipamento para Aquisição Permanente | UN | 0,0000141 | 522.106,31 | 7,36 | | |
| Insumo | 00036484 | SINAPI | ESPARGIDOR DE ASFALTO PRESSURIZADO, TANQUE 6 M3 COM ISOLACAO TERMICA, AQUECIDO COM 2 MACARICOS, COM BARRA ESPARGIDORA 3,60 M, A SER MONTADO SOBRE CAMINHAO | Equipamento para Aquisição Permanente | UN | 0,0000111 | 298.043,63 | 3,30 | | |
| | | | | | MO sem LS => | 0,00 | LS => | 0,00 | MO com LS => | 0,00 |
| | | | | | Valor do BDI => | 2,34 | | Valor com BDI => | | 13,00 |

| Composição | Código | Banco | Descrição | Tipo | Und | Quant. | Valor Unit | Total | | |
|------------|----------|--------|--|---|-----------------|-----------|------------|------------------|--------------|-------|
| | 83361 | SINAPI | ESPARGIDOR DE ASFALTO PRESSURIZADO, TANQUE 6 M3 COM ISOLAÇÃO TÉRMICA, AQUECIDO COM 2 MAÇARICOS, COM BARRA ESPARGIDORA 3,60 M, MONTADO SOBRE CAMINHÃO TOCO, PBT 14.300 KG, POTÊNCIA 185 CV - MANUTENÇÃO. AF_08/2015 | Depreciação, Juros, Impostos e Seguros, Manutenção e Materiais na Operação dos Equipamentos | H | 1,0000000 | 45,43 | 45,43 | | |
| Insumo | 00036484 | SINAPI | ESPARGIDOR DE ASFALTO PRESSURIZADO, TANQUE 6 M3 COM ISOLACAO TERMICA, AQUECIDO COM 2 MACARICOS, COM BARRA ESPARGIDORA 3,60 M, A SER MONTADO SOBRE CAMINHAO | Equipamento para Aquisição Permanente | UN | 0,0000400 | 298.043,63 | 11,92 | | |
| Insumo | 00037754 | SINAPI | CAMINHAO TOCO, PESO BRUTO TOTAL 14300 KG, CARGA UTIL MAXIMA 9480 KG, DISTANCIA ENTRE EIXOS 4,80 M, POTENCIA 185 CV (INCLUI CABINE E CHASSI, NAO INCLUI CARROCERIA) | Equipamento para Aquisição Permanente | UN | 0,0000642 | 522.106,31 | 33,51 | | |
| | | | | | MO sem LS => | 0,00 | LS => | 0,00 | MO com LS => | 0,00 |
| | | | | | Valor do BDI => | 9,99 | | Valor com BDI => | | 55,42 |

OBRA: CONTRATAÇÃO DE EMPRESA DE ENGENHARIA ESPECIALIZADA PARA EXECUÇÃO DOS SERVIÇOS DE DRENAGEM E PAVIMENTAÇÃO ASFÁLTICA DE VIAS URBANAS NAS REGIONIAS QUE INTEGRAM O ESTADO DO PARÁ

REGIONAL: RIO CAPIM

COMPOSIÇÕES DE PREÇO UNITÁRIO

| | Código | Banco | Descrição | Tipo | Und | Quant. | Valor Unit | Total | |
|------------|----------|--------|---|---|-------|------------|------------|------------------|--------|
| Composição | 91485 | SINAPI | ESPARGIDOR DE ASFALTO PRESSURIZADO, TANQUE 6 M3 COM ISOLAÇÃO TÉRMICA, AQUECIDO COM 2 MAÇARICOS, COM BARRA ESPARGIDORA 3,60 M, MONTADO SOBRE CAMINHÃO TOCO, PBT 14.300 KG, POTÊNCIA 185 CV - MATERIAIS NA OPERAÇÃO. AF_05/2023 | Depreciação, Juros, Impostos e Seguros, Manutenção e Materiais na Operação dos Equipamentos | H | 1,0000000 | 163,75 | 163,75 | |
| Insumo | 00004221 | SINAPI | OLEO DIESEL COMBUSTIVEL COMUM METROPOLITANO S-10 OU S-500 | Material | L | 25,8700000 | 6,33 | 163,75 | |
| | | | | MO sem LS => | 0,00 | LS => | 0,00 | MO com LS => | 0,00 |
| | | | | Valor do BDI => | 36,02 | | | Valor com BDI => | 199,77 |

| | Código | Banco | Descrição | Tipo | Und | Quant. | Valor Unit | Total | |
|---------------------|--------|--------|--|---|------|-----------|------------|------------------|------|
| Composição | 5923 | SINAPI | GRADE DE DISCO REBOCÁVEL COM 20 DISCOS 24" X 6 MM COM PNEUS PARA TRANSPORTE - CHI DIURNO. AF_06/2014 | Custos Horários Produtivo e Improdutivo dos Equipamentos | CHI | 1,0000000 | 3,21 | 3,21 | |
| Composição Auxiliar | 87026 | SINAPI | GRADE DE DISCO REBOCÁVEL COM 20 DISCOS 24" X 6 MM COM PNEUS PARA TRANSPORTE - JUROS. AF_06/2014 | Depreciação, Juros, Impostos e Seguros, Manutenção e Materiais na Operação dos Equipamentos | H | 1,0000000 | 0,69 | 0,69 | |
| Composição Auxiliar | 53840 | SINAPI | GRADE DE DISCO REBOCÁVEL COM 20 DISCOS 24" X 6 MM COM PNEUS PARA TRANSPORTE - DEPRECIÇÃO. AF_06/2014 | Depreciação, Juros, Impostos e Seguros, Manutenção e Materiais na Operação dos Equipamentos | H | 1,0000000 | 2,52 | 2,52 | |
| | | | | MO sem LS => | 0,00 | LS => | 0,00 | MO com LS => | 0,00 |
| | | | | Valor do BDI => | 0,70 | | | Valor com BDI => | 3,91 |

| | Código | Banco | Descrição | Tipo | Und | Quant. | Valor Unit | Total | |
|---------------------|--------|--------|--|---|------|-----------|------------|------------------|------|
| Composição | 5921 | SINAPI | GRADE DE DISCO REBOCÁVEL COM 20 DISCOS 24" X 6 MM COM PNEUS PARA TRANSPORTE - CHP DIURNO. AF_06/2014 | Custos Horários Produtivo e Improdutivo dos Equipamentos | CHP | 1,0000000 | 4,96 | 4,96 | |
| Composição Auxiliar | 87026 | SINAPI | GRADE DE DISCO REBOCÁVEL COM 20 DISCOS 24" X 6 MM COM PNEUS PARA TRANSPORTE - JUROS. AF_06/2014 | Depreciação, Juros, Impostos e Seguros, Manutenção e Materiais na Operação dos Equipamentos | H | 1,0000000 | 0,69 | 0,69 | |
| Composição Auxiliar | 53841 | SINAPI | GRADE DE DISCO REBOCÁVEL COM 20 DISCOS 24" X 6 MM COM PNEUS PARA TRANSPORTE - MANUTENÇÃO. AF_06/2014 | Depreciação, Juros, Impostos e Seguros, Manutenção e Materiais na Operação dos Equipamentos | H | 1,0000000 | 1,75 | 1,75 | |
| Composição Auxiliar | 53840 | SINAPI | GRADE DE DISCO REBOCÁVEL COM 20 DISCOS 24" X 6 MM COM PNEUS PARA TRANSPORTE - DEPRECIÇÃO. AF_06/2014 | Depreciação, Juros, Impostos e Seguros, Manutenção e Materiais na Operação dos Equipamentos | H | 1,0000000 | 2,52 | 2,52 | |
| | | | | MO sem LS => | 0,00 | LS => | 0,00 | MO com LS => | 0,00 |
| | | | | Valor do BDI => | 1,09 | | | Valor com BDI => | 6,05 |

| | Código | Banco | Descrição | Tipo | Und | Quant. | Valor Unit | Total | |
|------------|----------|--------|--|---|------|-----------|------------|------------------|------|
| Composição | 53840 | SINAPI | GRADE DE DISCO REBOCÁVEL COM 20 DISCOS 24" X 6 MM COM PNEUS PARA TRANSPORTE - DEPRECIÇÃO. AF_06/2014 | Depreciação, Juros, Impostos e Seguros, Manutenção e Materiais na Operação dos Equipamentos | H | 1,0000000 | 2,52 | 2,52 | |
| Insumo | 00003318 | SINAPI | GRADE DE DISCOS MECANICA 20X24" COM 20 DISCOS 24" X 6MM COM PNEUS PARA TRANSPORTE | Equipamento para Aquisição Permanente | UN | 0,0000514 | 49.100,00 | 2,52 | |
| | | | | MO sem LS => | 0,00 | LS => | 0,00 | MO com LS => | 0,00 |
| | | | | Valor do BDI => | 0,55 | | | Valor com BDI => | 3,07 |

| | Código | Banco | Descrição | Tipo | Und | Quant. | Valor Unit | Total | |
|------------|----------|--------|---|---|------|-----------|------------|------------------|------|
| Composição | 87026 | SINAPI | GRADE DE DISCO REBOCÁVEL COM 20 DISCOS 24" X 6 MM COM PNEUS PARA TRANSPORTE - JUROS. AF_06/2014 | Depreciação, Juros, Impostos e Seguros, Manutenção e Materiais na Operação dos Equipamentos | H | 1,0000000 | 0,69 | 0,69 | |
| Insumo | 00003318 | SINAPI | GRADE DE DISCOS MECANICA 20X24" COM 20 DISCOS 24" X 6MM COM PNEUS PARA TRANSPORTE | Equipamento para Aquisição Permanente | UN | 0,0000141 | 49.100,00 | 0,69 | |
| | | | | MO sem LS => | 0,00 | LS => | 0,00 | MO com LS => | 0,00 |
| | | | | Valor do BDI => | 0,15 | | | Valor com BDI => | 0,84 |

OBRA: CONTRATAÇÃO DE EMPRESA DE ENGENHARIA ESPECIALIZADA PARA EXECUÇÃO DOS SERVIÇOS DE DRENAGEM E PAVIMENTAÇÃO ASFÁLTICA DE VIAS URBANAS NAS REGIONIAS QUE INTEGRAM O ESTADO DO PARÁ

REGIONAL: RIO CAPIM

COMPOSIÇÕES DE PREÇO UNITÁRIO

| | Código | Banco | Descrição | Tipo | Und | Quant. | Valor Unit | Total | |
|------------|----------|--------|--|--|------|-----------|------------|------------------|------|
| Composição | 53841 | SINAPI | GRADE DE DISCO REBOCÁVEL COM 20 DISCOS 24" X 6 MM COM PNEUS PARA TRANSPORTE - MANUTENÇÃO. AF_06/2014 | Depreciação, Juros, Impostos e Seguros, Manutenção e Materiais na Operação dos | H | 1,0000000 | 1,75 | 1,75 | |
| Insumo | 00003318 | SINAPI | GRADE DE DISCOS MECANICA 20X24" COM 20 DISCOS 24" X 6MM COM PNEUS PARA TRANSPORTE | Equipamento para Aquisição Permanente | UN | 0,0000357 | 49.100,00 | 1,75 | |
| | | | | MO sem LS => | 0,00 | LS => | 0,00 | MO com LS => | 0,00 |
| | | | | Valor do BDI => | 0,38 | | | Valor com BDI => | 2,13 |

| | Código | Banco | Descrição | Tipo | Und | Quant. | Valor Unit | Total | |
|---------------------|----------|--------|---|--------------------------|------|-----------|------------|------------------|-------|
| Composição | 88441 | SINAPI | JARDINEIRO COM ENCARGOS COMPLEMENTARES | SEDI - SERVIÇOS DIVERSOS | H | 1,0000000 | 26,28 | 26,28 | |
| Composição Auxiliar | 95390 | SINAPI | CURSO DE CAPACITAÇÃO PARA JARDINEIRO (ENCARGOS COMPLEMENTARES) - HORISTA | SEDI - SERVIÇOS DIVERSOS | H | 1,0000000 | 0,08 | 0,08 | |
| Insumo | 00044503 | SINAPI | JARDINEIRO (HORISTA) | Mão de Obra | H | 1,0000000 | 16,36 | 16,36 | |
| Insumo | 00043465 | SINAPI | FERRAMENTAS - FAMILIA PEDREIRO - HORISTA (ENCARGOS COMPLEMENTARES - COLETADO CAIXA) | Equipamento | H | 1,0000000 | 0,78 | 0,78 | |
| Insumo | 00037373 | SINAPI | SEGURO - HORISTA (COLETADO CAIXA - ENCARGOS COMPLEMENTARES) | Taxas | H | 1,0000000 | 0,08 | 0,08 | |
| Insumo | 00037370 | SINAPI | ALIMENTACAO - HORISTA (COLETADO CAIXA - ENCARGOS COMPLEMENTARES) | Material | H | 1,0000000 | 5,24 | 5,24 | |
| Insumo | 00037371 | SINAPI | TRANSPORTE - HORISTA (COLETADO CAIXA - ENCARGOS COMPLEMENTARES) | Serviços | H | 1,0000000 | 1,00 | 1,00 | |
| Insumo | 00043489 | SINAPI | EPI - FAMILIA PEDREIRO - HORISTA (ENCARGOS COMPLEMENTARES - COLETADO CAIXA) | Equipamento | H | 1,0000000 | 1,31 | 1,31 | |
| Insumo | 00037372 | SINAPI | EXAMES - HORISTA (COLETADO CAIXA - ENCARGOS COMPLEMENTARES) | Material | H | 1,0000000 | 1,43 | 1,43 | |
| | | | | MO sem LS => | 7,53 | LS => | 8,91 | MO com LS => | 16,44 |
| | | | | Valor do BDI => | 5,78 | | | Valor com BDI => | 32,06 |

| | Código | Banco | Descrição | Tipo | Und | Quant. | Valor Unit | Total | |
|---------------------|--------|--------|---|---|-------|-----------|------------|------------------|--------|
| Composição | 5934 | SINAPI | MOTONIVELADORA POTÊNCIA BÁSICA LÍQUIDA (PRIMEIRA MARCHA) 125 HP, PESO BRUTO 13032 KG, LARGURA DA LÂMINA DE 3,7 M - CHI DIURNO. AF_06/2014 | CHOR - CUSTOS HORÁRIOS DE MÁQUINAS E EQUIPAMENTOS | CHI | 1,0000000 | 97,44 | 97,44 | |
| Composição Auxiliar | 89228 | SINAPI | MOTONIVELADORA POTÊNCIA BÁSICA LÍQUIDA (PRIMEIRA MARCHA) 125 HP, PESO BRUTO 13032 KG, LARGURA DA LÂMINA DE 3,7 M - DEPRECIÇÃO. AF_06/2014 | CHOR - CUSTOS HORÁRIOS DE MÁQUINAS E EQUIPAMENTOS | H | 1,0000000 | 45,64 | 45,64 | |
| Composição Auxiliar | 89229 | SINAPI | MOTONIVELADORA POTÊNCIA BÁSICA LÍQUIDA (PRIMEIRA MARCHA) 125 HP, PESO BRUTO 13032 KG, LARGURA DA LÂMINA DE 3,7 M - JUROS. AF_06/2014 | CHOR - CUSTOS HORÁRIOS DE MÁQUINAS E EQUIPAMENTOS | H | 1,0000000 | 16,09 | 16,09 | |
| Composição Auxiliar | 88300 | SINAPI | OPERADOR DE MOTONIVELADORA COM ENCARGOS COMPLEMENTARES | SEDI - SERVIÇOS DIVERSOS | H | 1,0000000 | 35,71 | 35,71 | |
| | | | | MO sem LS => | 12,39 | LS => | 14,67 | MO com LS => | 27,06 |
| | | | | Valor do BDI => | 21,43 | | | Valor com BDI => | 118,87 |

OBRA: CONTRATAÇÃO DE EMPRESA DE ENGENHARIA ESPECIALIZADA PARA EXECUÇÃO DOS SERVIÇOS DE DRENAGEM E PAVIMENTAÇÃO ASFÁLTICA DE VIAS URBANAS NAS REGIONIAS QUE INTEGRAM O ESTADO DO PARÁ

REGIONAL: RIO CAPIM

COMPOSIÇÕES DE PREÇO UNITÁRIO

| | Código | Banco | Descrição | Tipo | Und | Quant. | Valor Unit | Total | |
|---------------------|--------|--------|--|---|-------|-----------|------------|------------------|--------|
| Composição | 5932 | SINAPI | MOTONIVELADORA POTÊNCIA BÁSICA LÍQUIDA (PRIMEIRA MARCHA) 125 HP, PESO BRUTO 13032 KG, LARGURA DA LÂMINA DE 3,7 M - CHP DIURNO. AF_06/2014 | CHOR - CUSTOS HORÁRIOS DE MÁQUINAS E EQUIPAMENTOS | CHP | 1,0000000 | 259,36 | 259,36 | |
| Composição Auxiliar | 53849 | SINAPI | MOTONIVELADORA POTÊNCIA BÁSICA LÍQUIDA (PRIMEIRA MARCHA) 125 HP, PESO BRUTO 13032 KG, LARGURA DA LÂMINA DE 3,7 M - MATERIAIS NA OPERAÇÃO. AF_06/2014 | CHOR - CUSTOS HORÁRIOS DE MÁQUINAS E EQUIPAMENTOS | H | 1,0000000 | 88,55 | 88,55 | |
| Composição Auxiliar | 88300 | SINAPI | OPERADOR DE MOTONIVELADORA COM ENCARGOS COMPLEMENTARES | SEDI - SERVIÇOS DIVERSOS | H | 1,0000000 | 35,71 | 35,71 | |
| Composição Auxiliar | 89228 | SINAPI | MOTONIVELADORA POTÊNCIA BÁSICA LÍQUIDA (PRIMEIRA MARCHA) 125 HP, PESO BRUTO 13032 KG, LARGURA DA LÂMINA DE 3,7 M - DEPRECIÇÃO. AF_06/2014 | CHOR - CUSTOS HORÁRIOS DE MÁQUINAS E EQUIPAMENTOS | H | 1,0000000 | 45,64 | 45,64 | |
| Composição Auxiliar | 89229 | SINAPI | MOTONIVELADORA POTÊNCIA BÁSICA LÍQUIDA (PRIMEIRA MARCHA) 125 HP, PESO BRUTO 13032 KG, LARGURA DA LÂMINA DE 3,7 M - JUROS. AF_06/2014 | CHOR - CUSTOS HORÁRIOS DE MÁQUINAS E EQUIPAMENTOS | H | 1,0000000 | 16,09 | 16,09 | |
| Composição Auxiliar | 5779 | SINAPI | MOTONIVELADORA POTÊNCIA BÁSICA LÍQUIDA (PRIMEIRA MARCHA) 125 HP, PESO BRUTO 13032 KG, LARGURA DA LÂMINA DE 3,7 M - MANUTENÇÃO. AF_06/2014 | CHOR - CUSTOS HORÁRIOS DE MÁQUINAS E EQUIPAMENTOS | H | 1,0000000 | 73,37 | 73,37 | |
| | | | | MO sem LS => | 12,39 | LS => | 14,67 | MO com LS => | 27,06 |
| | | | | Valor do BDI => | 57,05 | | | Valor com BDI => | 316,41 |

| | Código | Banco | Descrição | Tipo | Und | Quant. | Valor Unit | Total | |
|------------|----------|--------|---|---|-------|-----------|--------------|------------------|-------|
| Composição | 89228 | SINAPI | MOTONIVELADORA POTÊNCIA BÁSICA LÍQUIDA (PRIMEIRA MARCHA) 125 HP, PESO BRUTO 13032 KG, LARGURA DA LÂMINA DE 3,7 M - DEPRECIÇÃO. AF_06/2014 | CHOR - CUSTOS HORÁRIOS DE MÁQUINAS E EQUIPAMENTOS | H | 1,0000000 | 45,64 | 45,64 | |
| Insumo | 00004090 | SINAPI | MOTONIVELADORA POTENCIA BASICA LIQUIDA (PRIMEIRA MARCHA) 125 HP, PESO BRUTO 13843 KG, LARGURA DA LAMINA DE 3,7 M | Equipamento | UN | 0,0000400 | 1.141.200,00 | 45,64 | |
| | | | | MO sem LS => | 0,00 | LS => | 0,00 | MO com LS => | 0,00 |
| | | | | Valor do BDI => | 10,04 | | | Valor com BDI => | 55,68 |

| | Código | Banco | Descrição | Tipo | Und | Quant. | Valor Unit | Total | |
|------------|----------|--------|--|---|------|-----------|--------------|------------------|-------|
| Composição | 89229 | SINAPI | MOTONIVELADORA POTÊNCIA BÁSICA LÍQUIDA (PRIMEIRA MARCHA) 125 HP, PESO BRUTO 13032 KG, LARGURA DA LÂMINA DE 3,7 M - JUROS. AF_06/2014 | CHOR - CUSTOS HORÁRIOS DE MÁQUINAS E EQUIPAMENTOS | H | 1,0000000 | 16,09 | 16,09 | |
| Insumo | 00004090 | SINAPI | MOTONIVELADORA POTENCIA BASICA LIQUIDA (PRIMEIRA MARCHA) 125 HP, PESO BRUTO 13843 KG, LARGURA DA LAMINA DE 3,7 M | Equipamento | UN | 0,0000141 | 1.141.200,00 | 16,09 | |
| | | | | MO sem LS => | 0,00 | LS => | 0,00 | MO com LS => | 0,00 |
| | | | | Valor do BDI => | 3,53 | | | Valor com BDI => | 19,62 |

| | Código | Banco | Descrição | Tipo | Und | Quant. | Valor Unit | Total | |
|------------|----------|--------|---|---|-------|-----------|--------------|------------------|-------|
| Composição | 5779 | SINAPI | MOTONIVELADORA POTÊNCIA BÁSICA LÍQUIDA (PRIMEIRA MARCHA) 125 HP, PESO BRUTO 13032 KG, LARGURA DA LÂMINA DE 3,7 M - MANUTENÇÃO. AF_06/2014 | CHOR - CUSTOS HORÁRIOS DE MÁQUINAS E EQUIPAMENTOS | H | 1,0000000 | 73,37 | 73,37 | |
| Insumo | 00004090 | SINAPI | MOTONIVELADORA POTENCIA BASICA LIQUIDA (PRIMEIRA MARCHA) 125 HP, PESO BRUTO 13843 KG, LARGURA DA LAMINA DE 3,7 M | Equipamento | UN | 0,0000643 | 1.141.200,00 | 73,37 | |
| | | | | MO sem LS => | 0,00 | LS => | 0,00 | MO com LS => | 0,00 |
| | | | | Valor do BDI => | 16,14 | | | Valor com BDI => | 89,51 |

OBRA: CONTRATAÇÃO DE EMPRESA DE ENGENHARIA ESPECIALIZADA PARA EXECUÇÃO DOS SERVIÇOS DE DRENAGEM E PAVIMENTAÇÃO ASFÁLTICA DE VIAS URBANAS NAS REGIONIAS QUE INTEGRAM O ESTADO DO PARÁ

REGIONAL: RIO CAPIM

COMPOSIÇÕES DE PREÇO UNITÁRIO

| | Código | Banco | Descrição | Tipo | Und | Quant. | Valor Unit | Total | |
|------------|----------|--------|--|---|-------|------------|------------|------------------|--------|
| Composição | 53849 | SINAPI | MOTONIVELADORA POTÊNCIA BÁSICA LÍQUIDA (PRIMEIRA MARCHA) 125 HP, PESO BRUTO 13032 KG, LARGURA DA LÂMINA DE 3,7 M - MATERIAIS NA OPERAÇÃO. AF_06/2014 | CHOR - CUSTOS HORÁRIOS DE MÁQUINAS E EQUIPAMENTOS | H | 1,0000000 | 88,55 | 88,55 | |
| Insumo | 00004221 | SINAPI | OLEO DIESEL COMBUSTIVEL COMUM METROPOLITANO S-10 OU S-500 | Material | L | 13,9900000 | 6,33 | 88,55 | |
| | | | | MO sem LS => | 0,00 | LS => | 0,00 | MO com LS => | 0,00 |
| | | | | Valor do BDI => | 19,48 | | | Valor com BDI => | 108,03 |

| | Código | Banco | Descrição | Tipo | Und | Quant. | Valor Unit | Total | |
|---------------------|----------|--------|---|--------------------------|-------|-----------|------------|------------------|-------|
| Composição | 88281 | SINAPI | MOTORISTA DE BASCULANTE COM ENCARGOS COMPLEMENTARES | SEDI - SERVIÇOS DIVERSOS | H | 1,0000000 | 32,30 | 32,30 | |
| Composição Auxiliar | 95346 | SINAPI | CURSO DE CAPACITAÇÃO PARA MOTORISTA DE BASCULANTE (ENCARGOS COMPLEMENTARES) - HORISTA | SEDI - SERVIÇOS DIVERSOS | H | 1,0000000 | 0,11 | 0,11 | |
| Insumo | 00043488 | SINAPI | EPI - FAMILIA OPERADOR ESCAVADEIRA - HORISTA (ENCARGOS COMPLEMENTARES - COLETADO CAIXA) | Equipamento | H | 1,0000000 | 0,89 | 0,89 | |
| Insumo | 00037373 | SINAPI | SEGURO - HORISTA (COLETADO CAIXA - ENCARGOS COMPLEMENTARES) | Taxas | H | 1,0000000 | 0,08 | 0,08 | |
| Insumo | 00037370 | SINAPI | ALIMENTACAO - HORISTA (COLETADO CAIXA - ENCARGOS COMPLEMENTARES) | Material | H | 1,0000000 | 5,24 | 5,24 | |
| Insumo | 00037371 | SINAPI | TRANSPORTE - HORISTA (COLETADO CAIXA - ENCARGOS COMPLEMENTARES) | Serviços | H | 1,0000000 | 1,00 | 1,00 | |
| Insumo | 00020020 | SINAPI | MOTORISTA DE CAMINHAO-BASCULANTE (HORISTA) | Mão de Obra | H | 1,0000000 | 23,54 | 23,54 | |
| Insumo | 00037372 | SINAPI | EXAMES - HORISTA (COLETADO CAIXA - ENCARGOS COMPLEMENTARES) | Material | H | 1,0000000 | 1,43 | 1,43 | |
| Insumo | 00043464 | SINAPI | FERRAMENTAS - FAMILIA OPERADOR ESCAVADEIRA - HORISTA (ENCARGOS COMPLEMENTARES - COLETADO CAIXA) | Equipamento | H | 1,0000000 | 0,01 | 0,01 | |
| | | | | MO sem LS => | 10,83 | LS => | 12,82 | MO com LS => | 23,65 |
| | | | | Valor do BDI => | 7,10 | | | Valor com BDI => | 39,40 |

| | Código | Banco | Descrição | Tipo | Und | Quant. | Valor Unit | Total | |
|---------------------|----------|--------|---|--------------------------|-------|-----------|------------|------------------|-------|
| Composição | 88282 | SINAPI | MOTORISTA DE CAMINHÃO COM ENCARGOS COMPLEMENTARES | SEDI - SERVIÇOS DIVERSOS | H | 1,0000000 | 31,43 | 31,43 | |
| Composição Auxiliar | 95347 | SINAPI | CURSO DE CAPACITAÇÃO PARA MOTORISTA DE CAMINHÃO (ENCARGOS COMPLEMENTARES) - HORISTA | SEDI - SERVIÇOS DIVERSOS | H | 1,0000000 | 0,11 | 0,11 | |
| Insumo | 00037370 | SINAPI | ALIMENTACAO - HORISTA (COLETADO CAIXA - ENCARGOS COMPLEMENTARES) | Material | H | 1,0000000 | 5,24 | 5,24 | |
| Insumo | 00004093 | SINAPI | MOTORISTA DE CAMINHAO (HORISTA) | Mão de Obra | H | 1,0000000 | 22,67 | 22,67 | |
| Insumo | 00037373 | SINAPI | SEGURO - HORISTA (COLETADO CAIXA - ENCARGOS COMPLEMENTARES) | Taxas | H | 1,0000000 | 0,08 | 0,08 | |
| Insumo | 00037372 | SINAPI | EXAMES - HORISTA (COLETADO CAIXA - ENCARGOS COMPLEMENTARES) | Material | H | 1,0000000 | 1,43 | 1,43 | |
| Insumo | 00043464 | SINAPI | FERRAMENTAS - FAMILIA OPERADOR ESCAVADEIRA - HORISTA (ENCARGOS COMPLEMENTARES - COLETADO CAIXA) | Equipamento | H | 1,0000000 | 0,01 | 0,01 | |
| Insumo | 00037371 | SINAPI | TRANSPORTE - HORISTA (COLETADO CAIXA - ENCARGOS COMPLEMENTARES) | Serviços | H | 1,0000000 | 1,00 | 1,00 | |
| Insumo | 00043488 | SINAPI | EPI - FAMILIA OPERADOR ESCAVADEIRA - HORISTA (ENCARGOS COMPLEMENTARES - COLETADO CAIXA) | Equipamento | H | 1,0000000 | 0,89 | 0,89 | |
| | | | | MO sem LS => | 10,43 | LS => | 12,35 | MO com LS => | 22,78 |
| | | | | Valor do BDI => | 6,91 | | | Valor com BDI => | 38,34 |

| | Código | Banco | Descrição | Tipo | Und | Quant. | Valor Unit | Total | |
|---------------------|--------|--------|--|--|------|-----------|------------|------------------|------|
| Composição | 92961 | SINAPI | MÁQUINA EXTRUSORA DE CONCRETO PARA GUIAS E SARJETAS, MOTOR A DIESEL, POTÊNCIA 14 CV - CHI DIURNO. AF_12/2015 | Custos Horários Produtivo e Improdutivo dos Equipamentos | CHI | 1,0000000 | 5,38 | 5,38 | |
| Composição Auxiliar | 92957 | SINAPI | MÁQUINA EXTRUSORA DE CONCRETO PARA GUIAS E SARJETAS, MOTOR A DIESEL, POTÊNCIA 14 CV - JUROS. AF_12/2015 | Depreciação, Juros, Impostos e Seguros, Manutenção e Materiais na Operação dos | H | 1,0000000 | 1,01 | 1,01 | |
| Composição Auxiliar | 92956 | SINAPI | MÁQUINA EXTRUSORA DE CONCRETO PARA GUIAS E SARJETAS, MOTOR A DIESEL, POTÊNCIA 14 CV - DEPRECIÇÃO. AF_12/2015 | Depreciação, Juros, Impostos e Seguros, Manutenção e Materiais na Operação dos | H | 1,0000000 | 4,37 | 4,37 | |
| | | | | MO sem LS => | 0,00 | LS => | 0,00 | MO com LS => | 0,00 |
| | | | | Valor do BDI => | 1,18 | | | Valor com BDI => | 6,56 |

OBRA: CONTRATAÇÃO DE EMPRESA DE ENGENHARIA ESPECIALIZADA PARA EXECUÇÃO DOS SERVIÇOS DE DRENAGEM E PAVIMENTAÇÃO ASFÁLTICA DE VIAS URBANAS NAS REGIONIAS QUE INTEGRAM O ESTADO DO PARÁ

REGIONAL: RIO CAPIM

COMPOSIÇÕES DE PREÇO UNITÁRIO

| | Código | Banco | Descrição | Tipo | Und | Quant. | Valor Unit | Total | |
|---------------------|--------|--------|---|--|------|-----------|------------|------------------|-------|
| Composição | 92960 | SINAPI | MÁQUINA EXTRUSORA DE CONCRETO PARA GUIAS E SARJETAS, MOTOR A DIESEL, POTÊNCIA 14 CV - CHP DIURNO. AF_12/2015 | Custos Horários Produtivo e Improdutivo dos Equipamentos | CHP | 1,0000000 | 19,98 | 19,98 | |
| Composição Auxiliar | 92956 | SINAPI | MÁQUINA EXTRUSORA DE CONCRETO PARA GUIAS E SARJETAS, MOTOR A DIESEL, POTÊNCIA 14 CV - DEPRECIÇÃO. AF_12/2015 | Depreciação, Juros, Impostos e Seguros, Manutenção e Materiais na Operação dos | H | 1,0000000 | 4,37 | 4,37 | |
| Composição Auxiliar | 92959 | SINAPI | MÁQUINA EXTRUSORA DE CONCRETO PARA GUIAS E SARJETAS, MOTOR A DIESEL, POTÊNCIA 14 CV - MATERIAIS NA OPERAÇÃO. AF_12/2015 | Depreciação, Juros, Impostos e Seguros, Manutenção e Materiais na Operação dos | H | 1,0000000 | 9,81 | 9,81 | |
| Composição Auxiliar | 92957 | SINAPI | MÁQUINA EXTRUSORA DE CONCRETO PARA GUIAS E SARJETAS, MOTOR A DIESEL, POTÊNCIA 14 CV - JUROS. AF_12/2015 | Depreciação, Juros, Impostos e Seguros, Manutenção e Materiais na Operação dos | H | 1,0000000 | 1,01 | 1,01 | |
| Composição Auxiliar | 92958 | SINAPI | MÁQUINA EXTRUSORA DE CONCRETO PARA GUIAS E SARJETAS, MOTOR A DIESEL, POTÊNCIA 14 CV - MANUTENÇÃO. AF_12/2015 | Depreciação, Juros, Impostos e Seguros, Manutenção e Materiais na Operação dos | H | 1,0000000 | 4,79 | 4,79 | |
| | | | | MO sem LS => | 0,00 | LS => | 0,00 | MO com LS => | 0,00 |
| | | | | Valor do BDI => | 4,39 | | | Valor com BDI => | 24,37 |

| | Código | Banco | Descrição | Tipo | Und | Quant. | Valor Unit | Total | |
|------------|----------|--------|--|--|------|-----------|------------|------------------|------|
| Composição | 92956 | SINAPI | MÁQUINA EXTRUSORA DE CONCRETO PARA GUIAS E SARJETAS, MOTOR A DIESEL, POTÊNCIA 14 CV - DEPRECIÇÃO. AF_12/2015 | Depreciação, Juros, Impostos e Seguros, Manutenção e Materiais na Operação dos | H | 1,0000000 | 4,37 | 4,37 | |
| Insumo | 00013836 | SINAPI | MAQUINA EXTRUSORA DE CONCRETO PARA GUIAS E SARJETAS, COM MOTOR A DIESEL E POTENCIA DE 14 CV | Equipamento para Aquisição Permanente | UN | 0,0000640 | 68.434,17 | 4,37 | |
| | | | | MO sem LS => | 0,00 | LS => | 0,00 | MO com LS => | 0,00 |
| | | | | Valor do BDI => | 0,96 | | | Valor com BDI => | 5,33 |

| | Código | Banco | Descrição | Tipo | Und | Quant. | Valor Unit | Total | |
|------------|----------|--------|---|--|------|-----------|------------|------------------|------|
| Composição | 92957 | SINAPI | MÁQUINA EXTRUSORA DE CONCRETO PARA GUIAS E SARJETAS, MOTOR A DIESEL, POTÊNCIA 14 CV - JUROS. AF_12/2015 | Depreciação, Juros, Impostos e Seguros, Manutenção e Materiais na Operação dos | H | 1,0000000 | 1,01 | 1,01 | |
| Insumo | 00013836 | SINAPI | MAQUINA EXTRUSORA DE CONCRETO PARA GUIAS E SARJETAS, COM MOTOR A DIESEL E POTENCIA DE 14 CV | Equipamento para Aquisição Permanente | UN | 0,0000148 | 68.434,17 | 1,01 | |
| | | | | MO sem LS => | 0,00 | LS => | 0,00 | MO com LS => | 0,00 |
| | | | | Valor do BDI => | 0,22 | | | Valor com BDI => | 1,23 |

| | Código | Banco | Descrição | Tipo | Und | Quant. | Valor Unit | Total | |
|------------|----------|--------|--|--|------|-----------|------------|------------------|------|
| Composição | 92958 | SINAPI | MÁQUINA EXTRUSORA DE CONCRETO PARA GUIAS E SARJETAS, MOTOR A DIESEL, POTÊNCIA 14 CV - MANUTENÇÃO. AF_12/2015 | Depreciação, Juros, Impostos e Seguros, Manutenção e Materiais na Operação dos | H | 1,0000000 | 4,79 | 4,79 | |
| Insumo | 00013836 | SINAPI | MAQUINA EXTRUSORA DE CONCRETO PARA GUIAS E SARJETAS, COM MOTOR A DIESEL E POTENCIA DE 14 CV | Equipamento para Aquisição Permanente | UN | 0,0000700 | 68.434,17 | 4,79 | |
| | | | | MO sem LS => | 0,00 | LS => | 0,00 | MO com LS => | 0,00 |
| | | | | Valor do BDI => | 1,05 | | | Valor com BDI => | 5,84 |

| | Código | Banco | Descrição | Tipo | Und | Quant. | Valor Unit | Total | |
|------------|----------|--------|---|--|------|-----------|------------|------------------|-------|
| Composição | 92959 | SINAPI | MÁQUINA EXTRUSORA DE CONCRETO PARA GUIAS E SARJETAS, MOTOR A DIESEL, POTÊNCIA 14 CV - MATERIAIS NA OPERAÇÃO. AF_12/2015 | Depreciação, Juros, Impostos e Seguros, Manutenção e Materiais na Operação dos | H | 1,0000000 | 9,81 | 9,81 | |
| Insumo | 00004221 | SINAPI | OLEO DIESEL COMBUSTIVEL COMUM METROPOLITANO S-10 OU S-500 | Material | L | 1,5500000 | 6,33 | 9,81 | |
| | | | | MO sem LS => | 0,00 | LS => | 0,00 | MO com LS => | 0,00 |
| | | | | Valor do BDI => | 2,15 | | | Valor com BDI => | 11,96 |

OBRA: CONTRATAÇÃO DE EMPRESA DE ENGENHARIA ESPECIALIZADA PARA EXECUÇÃO DOS SERVIÇOS DE DRENAGEM E PAVIMENTAÇÃO ASFÁLTICA DE VIAS URBANAS NAS REGIONIAS QUE INTEGRAM O ESTADO DO PARÁ

REGIONAL: RIO CAPIM

COMPOSIÇÕES DE PREÇO UNITÁRIO

| | Código | Banco | Descrição | Tipo | Und | Quant. | Valor Unit | Total | |
|---------------------|----------|--------|---|-------------------------------------|------|-----------|------------|------------------|-------|
| Composição | 88377 | SINAPI | OPERADOR DE BETONEIRA ESTACIONÁRIA/MISTURADOR COM ENCARGOS COMPLEMENTARES | Livro SINAPI: Cálculos e Parâmetros | H | 1,0000000 | 26,09 | 26,09 | |
| Composição Auxiliar | 95389 | SINAPI | CURSO DE CAPACITAÇÃO PARA OPERADOR DE BETONEIRA ESTACIONÁRIA/MISTURADOR (ENCARGOS COMPLEMENTARES) - HORISTA | Livro SINAPI: Cálculos e Parâmetros | H | 1,0000000 | 0,14 | 0,14 | |
| Insumo | 00037371 | SINAPI | TRANSPORTE - HORISTA (COLETADO CAIXA - ENCARGOS COMPLEMENTARES) | Serviços | H | 1,0000000 | 1,00 | 1,00 | |
| Insumo | 00037666 | SINAPI | OPERADOR DE BETONEIRA ESTACIONARIA / MISTURADOR (HORISTA) | Mão de Obra | H | 1,0000000 | 17,30 | 17,30 | |
| Insumo | 00037373 | SINAPI | SEGURO - HORISTA (COLETADO CAIXA - ENCARGOS COMPLEMENTARES) | Taxas | H | 1,0000000 | 0,08 | 0,08 | |
| Insumo | 00037370 | SINAPI | ALIMENTACAO - HORISTA (COLETADO CAIXA - ENCARGOS COMPLEMENTARES) | Material | H | 1,0000000 | 5,24 | 5,24 | |
| Insumo | 00037372 | SINAPI | EXAMES - HORISTA (COLETADO CAIXA - ENCARGOS COMPLEMENTARES) | Material | H | 1,0000000 | 1,43 | 1,43 | |
| Insumo | 00043464 | SINAPI | FERRAMENTAS - FAMILIA OPERADOR ESCAVADEIRA - HORISTA (ENCARGOS COMPLEMENTARES - COLETADO CAIXA) | Equipamento | H | 1,0000000 | 0,01 | 0,01 | |
| Insumo | 00043488 | SINAPI | EPI - FAMILIA OPERADOR ESCAVADEIRA - HORISTA (ENCARGOS COMPLEMENTARES - COLETADO CAIXA) | Equipamento | H | 1,0000000 | 0,89 | 0,89 | |
| | | | | MO sem LS => | 7,99 | LS => | 9,45 | MO com LS => | 17,44 |
| | | | | Valor do BDI => | 5,73 | | | Valor com BDI => | 31,82 |

| | Código | Banco | Descrição | Tipo | Und | Quant. | Valor Unit | Total | |
|---------------------|----------|--------|---|--------------------------|-------|-----------|------------|------------------|-------|
| Composição | 88300 | SINAPI | OPERADOR DE MOTONIVELADORA COM ENCARGOS COMPLEMENTARES | SEDI - SERVIÇOS DIVERSOS | H | 1,0000000 | 35,71 | 35,71 | |
| Composição Auxiliar | 95363 | SINAPI | CURSO DE CAPACITAÇÃO PARA OPERADOR DE MOTONIVELADORA (ENCARGOS COMPLEMENTARES) - HORISTA | SEDI - SERVIÇOS DIVERSOS | H | 1,0000000 | 0,22 | 0,22 | |
| Insumo | 00037372 | SINAPI | EXAMES - HORISTA (COLETADO CAIXA - ENCARGOS COMPLEMENTARES) | Material | H | 1,0000000 | 1,43 | 1,43 | |
| Insumo | 00043488 | SINAPI | EPI - FAMILIA OPERADOR ESCAVADEIRA - HORISTA (ENCARGOS COMPLEMENTARES - COLETADO CAIXA) | Equipamento | H | 1,0000000 | 0,89 | 0,89 | |
| Insumo | 00043464 | SINAPI | FERRAMENTAS - FAMILIA OPERADOR ESCAVADEIRA - HORISTA (ENCARGOS COMPLEMENTARES - COLETADO CAIXA) | Equipamento | H | 1,0000000 | 0,01 | 0,01 | |
| Insumo | 00004239 | SINAPI | OPERADOR DE MOTONIVELADORA (HORISTA) | Mão de Obra | H | 1,0000000 | 26,84 | 26,84 | |
| Insumo | 00037373 | SINAPI | SEGURO - HORISTA (COLETADO CAIXA - ENCARGOS COMPLEMENTARES) | Taxas | H | 1,0000000 | 0,08 | 0,08 | |
| Insumo | 00037370 | SINAPI | ALIMENTACAO - HORISTA (COLETADO CAIXA - ENCARGOS COMPLEMENTARES) | Material | H | 1,0000000 | 5,24 | 5,24 | |
| Insumo | 00037371 | SINAPI | TRANSPORTE - HORISTA (COLETADO CAIXA - ENCARGOS COMPLEMENTARES) | Serviços | H | 1,0000000 | 1,00 | 1,00 | |
| | | | | MO sem LS => | 12,39 | LS => | 14,67 | MO com LS => | 27,06 |
| | | | | Valor do BDI => | 7,85 | | | Valor com BDI => | 43,56 |

OBRA: CONTRATAÇÃO DE EMPRESA DE ENGENHARIA ESPECIALIZADA PARA EXECUÇÃO DOS SERVIÇOS DE DRENAGEM E PAVIMENTAÇÃO ASFÁLTICA DE VIAS URBANAS NAS REGIONIAS QUE INTEGRAM O ESTADO DO PARÁ

REGIONAL: RIO CAPIM

COMPOSIÇÕES DE PREÇO UNITÁRIO

| | Código | Banco | Descrição | Tipo | Und | Quant. | Valor Unit | Total | |
|---------------------|----------|--------|---|-------------------------------------|------|-----------|------------|------------------|-------|
| Composição | 88297 | SINAPI | OPERADOR DE MÁQUINAS E EQUIPAMENTOS COM ENCARGOS COMPLEMENTARES | Livro SINAPI: Cálculos e Parâmetros | H | 1,0000000 | 29,77 | 29,77 | |
| Composição Auxiliar | 95360 | SINAPI | CURSO DE CAPACITAÇÃO PARA OPERADOR DE MÁQUINAS E EQUIPAMENTOS (ENCARGOS COMPLEMENTARES) - HORISTA | Livro SINAPI: Cálculos e Parâmetros | H | 1,0000000 | 0,24 | 0,24 | |
| Insumo | 00043488 | SINAPI | EPI - FAMILIA OPERADOR ESCAVADEIRA - HORISTA (ENCARGOS COMPLEMENTARES - COLETADO CAIXA) | Equipamento | H | 1,0000000 | 0,89 | 0,89 | |
| Insumo | 00043464 | SINAPI | FERRAMENTAS - FAMILIA OPERADOR ESCAVADEIRA - HORISTA (ENCARGOS COMPLEMENTARES - COLETADO CAIXA) | Equipamento | H | 1,0000000 | 0,01 | 0,01 | |
| Insumo | 00004230 | SINAPI | OPERADOR DE MAQUINAS E TRATORES DIVERSOS - TERRAPLANAGEM (HORISTA) | Mão de Obra | H | 1,0000000 | 20,88 | 20,88 | |
| Insumo | 00037373 | SINAPI | SEGURO - HORISTA (COLETADO CAIXA - ENCARGOS COMPLEMENTARES) | Taxas | H | 1,0000000 | 0,08 | 0,08 | |
| Insumo | 00037372 | SINAPI | EXAMES - HORISTA (COLETADO CAIXA - ENCARGOS COMPLEMENTARES) | Material | H | 1,0000000 | 1,43 | 1,43 | |
| Insumo | 00037371 | SINAPI | TRANSPORTE - HORISTA (COLETADO CAIXA - ENCARGOS COMPLEMENTARES) | Serviços | H | 1,0000000 | 1,00 | 1,00 | |
| Insumo | 00037370 | SINAPI | ALIMENTACAO - HORISTA (COLETADO CAIXA - ENCARGOS COMPLEMENTARES) | Material | H | 1,0000000 | 5,24 | 5,24 | |
| | | | | MO sem LS => | 9,67 | LS => | 11,45 | MO com LS => | 21,12 |
| | | | | Valor do BDI => | 6,54 | | | Valor com BDI => | 36,31 |
| Composição | 88302 | SINAPI | OPERADOR DE PAVIMENTADORA COM ENCARGOS COMPLEMENTARES | Livro SINAPI: Cálculos e Parâmetros | H | 1,0000000 | 29,55 | 29,55 | |
| Composição Auxiliar | 95365 | SINAPI | CURSO DE CAPACITAÇÃO PARA OPERADOR DE PAVIMENTADORA (ENCARGOS COMPLEMENTARES) - HORISTA | Livro SINAPI: Cálculos e Parâmetros | H | 1,0000000 | 0,17 | 0,17 | |
| Insumo | 00043488 | SINAPI | EPI - FAMILIA OPERADOR ESCAVADEIRA - HORISTA (ENCARGOS COMPLEMENTARES - COLETADO CAIXA) | Equipamento | H | 1,0000000 | 0,89 | 0,89 | |
| Insumo | 00037373 | SINAPI | SEGURO - HORISTA (COLETADO CAIXA - ENCARGOS COMPLEMENTARES) | Taxas | H | 1,0000000 | 0,08 | 0,08 | |
| Insumo | 00037371 | SINAPI | TRANSPORTE - HORISTA (COLETADO CAIXA - ENCARGOS COMPLEMENTARES) | Serviços | H | 1,0000000 | 1,00 | 1,00 | |
| Insumo | 00043464 | SINAPI | FERRAMENTAS - FAMILIA OPERADOR ESCAVADEIRA - HORISTA (ENCARGOS COMPLEMENTARES - COLETADO CAIXA) | Equipamento | H | 1,0000000 | 0,01 | 0,01 | |
| Insumo | 00044500 | SINAPI | OPERADOR DE PAVIMENTADORA / MESA VIBROACABADORA (HORISTA) | Mão de Obra | H | 1,0000000 | 20,73 | 20,73 | |
| Insumo | 00037370 | SINAPI | ALIMENTACAO - HORISTA (COLETADO CAIXA - ENCARGOS COMPLEMENTARES) | Material | H | 1,0000000 | 5,24 | 5,24 | |
| Insumo | 00037372 | SINAPI | EXAMES - HORISTA (COLETADO CAIXA - ENCARGOS COMPLEMENTARES) | Material | H | 1,0000000 | 1,43 | 1,43 | |
| | | | | MO sem LS => | 9,57 | LS => | 11,33 | MO com LS => | 20,90 |
| | | | | Valor do BDI => | 6,50 | | | Valor com BDI => | 36,05 |
| Composição | 88301 | SINAPI | OPERADOR DE PÁ CARREGADEIRA COM ENCARGOS COMPLEMENTARES | SEDI - SERVIÇOS DIVERSOS | H | 1,0000000 | 29,55 | 29,55 | |
| Composição Auxiliar | 95364 | SINAPI | CURSO DE CAPACITAÇÃO PARA OPERADOR DE PÁ CARREGADEIRA (ENCARGOS COMPLEMENTARES) - HORISTA | SEDI - SERVIÇOS DIVERSOS | H | 1,0000000 | 0,17 | 0,17 | |
| Insumo | 00043488 | SINAPI | EPI - FAMILIA OPERADOR ESCAVADEIRA - HORISTA (ENCARGOS COMPLEMENTARES - COLETADO CAIXA) | Equipamento | H | 1,0000000 | 0,89 | 0,89 | |
| Insumo | 00037372 | SINAPI | EXAMES - HORISTA (COLETADO CAIXA - ENCARGOS COMPLEMENTARES) | Material | H | 1,0000000 | 1,43 | 1,43 | |
| Insumo | 00037371 | SINAPI | TRANSPORTE - HORISTA (COLETADO CAIXA - ENCARGOS COMPLEMENTARES) | Serviços | H | 1,0000000 | 1,00 | 1,00 | |
| Insumo | 00043464 | SINAPI | FERRAMENTAS - FAMILIA OPERADOR ESCAVADEIRA - HORISTA (ENCARGOS COMPLEMENTARES - COLETADO CAIXA) | Equipamento | H | 1,0000000 | 0,01 | 0,01 | |
| Insumo | 00004248 | SINAPI | OPERADOR DE PA CARREGADEIRA (HORISTA) | Mão de Obra | H | 1,0000000 | 20,73 | 20,73 | |
| Insumo | 00037373 | SINAPI | SEGURO - HORISTA (COLETADO CAIXA - ENCARGOS COMPLEMENTARES) | Taxas | H | 1,0000000 | 0,08 | 0,08 | |
| Insumo | 00037370 | SINAPI | ALIMENTACAO - HORISTA (COLETADO CAIXA - ENCARGOS COMPLEMENTARES) | Material | H | 1,0000000 | 5,24 | 5,24 | |
| | | | | MO sem LS => | 9,57 | LS => | 11,33 | MO com LS => | 20,90 |
| | | | | Valor do BDI => | 6,50 | | | Valor com BDI => | 36,05 |

OBRA: CONTRATAÇÃO DE EMPRESA DE ENGENHARIA ESPECIALIZADA PARA EXECUÇÃO DOS SERVIÇOS DE DRENAGEM E PAVIMENTAÇÃO ASFÁLTICA DE VIAS URBANAS NAS REGIONIAS QUE INTEGRAM O ESTADO DO PARÁ

REGIONAL: RIO CAPIM

COMPOSIÇÕES DE PREÇO UNITÁRIO

| | Código | Banco | Descrição | Tipo | Und | Quant. | Valor Unit | Total | | |
|---------------------|----------|--------|---|--------------------------|-----------------|-----------|------------|-------|------------------|-------|
| Composição | 88303 | SINAPI | OPERADOR DE ROLO COMPACTADOR COM ENCARGOS COMPLEMENTARES | SEDI - SERVIÇOS DIVERSOS | H | 1,0000000 | 28,69 | 28,69 | | |
| Composição Auxiliar | 95366 | SINAPI | CURSO DE CAPACITAÇÃO PARA OPERADOR DE ROLO COMPACTADOR (ENCARGOS COMPLEMENTARES) - HORISTA | SEDI - SERVIÇOS DIVERSOS | H | 1,0000000 | 0,16 | 0,16 | | |
| Insumo | 00037370 | SINAPI | ALIMENTACAO - HORISTA (COLETADO CAIXA - ENCARGOS COMPLEMENTARES) | Material | H | 1,0000000 | 5,24 | 5,24 | | |
| Insumo | 00043464 | SINAPI | FERRAMENTAS - FAMILIA OPERADOR ESCAVADEIRA - HORISTA (ENCARGOS COMPLEMENTARES - COLETADO CAIXA) | Equipamento | H | 1,0000000 | 0,01 | 0,01 | | |
| Insumo | 00037372 | SINAPI | EXAMES - HORISTA (COLETADO CAIXA - ENCARGOS COMPLEMENTARES) | Material | H | 1,0000000 | 1,43 | 1,43 | | |
| Insumo | 00043488 | SINAPI | EPI - FAMILIA OPERADOR ESCAVADEIRA - HORISTA (ENCARGOS COMPLEMENTARES - COLETADO CAIXA) | Equipamento | H | 1,0000000 | 0,89 | 0,89 | | |
| Insumo | 00037373 | SINAPI | SEGURO - HORISTA (COLETADO CAIXA - ENCARGOS COMPLEMENTARES) | Taxas | H | 1,0000000 | 0,08 | 0,08 | | |
| Insumo | 00004238 | SINAPI | OPERADOR DE ROLO COMPACTADOR (HORISTA) | Mão de Obra | H | 1,0000000 | 19,88 | 19,88 | | |
| Insumo | 00037371 | SINAPI | TRANSPORTE - HORISTA (COLETADO CAIXA - ENCARGOS COMPLEMENTARES) | Serviços | H | 1,0000000 | 1,00 | 1,00 | | |
| | | | | | MO sem LS => | 9,18 | LS => | 10,86 | MO com LS => | 20,04 |
| | | | | | Valor do BDI => | 6,31 | | | Valor com BDI => | 35,00 |

| | Código | Banco | Descrição | Tipo | Und | Quant. | Valor Unit | Total | | |
|---------------------|----------|--------|---|-------------------------------------|-----------------|-----------|------------|-------|------------------|-------|
| Composição | 88309 | SINAPI | PEDREIRO COM ENCARGOS COMPLEMENTARES | Livro SINAPI: Cálculos e Parâmetros | H | 1,0000000 | 30,73 | 30,73 | | |
| Composição Auxiliar | 95371 | SINAPI | CURSO DE CAPACITAÇÃO PARA PEDREIRO (ENCARGOS COMPLEMENTARES) - HORISTA | Livro SINAPI: Cálculos e Parâmetros | H | 1,0000000 | 0,43 | 0,43 | | |
| Insumo | 00037370 | SINAPI | ALIMENTACAO - HORISTA (COLETADO CAIXA - ENCARGOS COMPLEMENTARES) | Material | H | 1,0000000 | 5,24 | 5,24 | | |
| Insumo | 00043465 | SINAPI | FERRAMENTAS - FAMILIA PEDREIRO - HORISTA (ENCARGOS COMPLEMENTARES - COLETADO CAIXA) | Equipamento | H | 1,0000000 | 0,78 | 0,78 | | |
| Insumo | 00037373 | SINAPI | SEGURO - HORISTA (COLETADO CAIXA - ENCARGOS COMPLEMENTARES) | Taxas | H | 1,0000000 | 0,08 | 0,08 | | |
| Insumo | 00043489 | SINAPI | EPI - FAMILIA PEDREIRO - HORISTA (ENCARGOS COMPLEMENTARES - COLETADO CAIXA) | Equipamento | H | 1,0000000 | 1,31 | 1,31 | | |
| Insumo | 00004750 | SINAPI | PEDREIRO (HORISTA) | Mão de Obra | H | 1,0000000 | 20,46 | 20,46 | | |
| Insumo | 00037372 | SINAPI | EXAMES - HORISTA (COLETADO CAIXA - ENCARGOS COMPLEMENTARES) | Material | H | 1,0000000 | 1,43 | 1,43 | | |
| Insumo | 00037371 | SINAPI | TRANSPORTE - HORISTA (COLETADO CAIXA - ENCARGOS COMPLEMENTARES) | Serviços | H | 1,0000000 | 1,00 | 1,00 | | |
| | | | | | MO sem LS => | 9,57 | LS => | 11,32 | MO com LS => | 20,89 |
| | | | | | Valor do BDI => | 6,76 | | | Valor com BDI => | 37,49 |

| | Código | Banco | Descrição | Tipo | Und | Quant. | Valor Unit | Total | | |
|---------------------|----------|--------|---|-------------------------------------|-----------------|-----------|------------|-------|------------------|-------|
| Composição | 88310 | SINAPI | PINTOR COM ENCARGOS COMPLEMENTARES | Livro SINAPI: Cálculos e Parâmetros | H | 1,0000000 | 32,41 | 32,41 | | |
| Composição Auxiliar | 95372 | SINAPI | CURSO DE CAPACITAÇÃO PARA PINTOR (ENCARGOS COMPLEMENTARES) - HORISTA | Livro SINAPI: Cálculos e Parâmetros | H | 1,0000000 | 0,30 | 0,30 | | |
| Insumo | 00004783 | SINAPI | PINTOR (HORISTA) | Mão de Obra | H | 1,0000000 | 20,46 | 20,46 | | |
| Insumo | 00037370 | SINAPI | ALIMENTACAO - HORISTA (COLETADO CAIXA - ENCARGOS COMPLEMENTARES) | Material | H | 1,0000000 | 5,24 | 5,24 | | |
| Insumo | 00043466 | SINAPI | FERRAMENTAS - FAMILIA PINTOR - HORISTA (ENCARGOS COMPLEMENTARES - COLETADO CAIXA) | Material | H | 1,0000000 | 2,05 | 2,05 | | |
| Insumo | 00043490 | SINAPI | EPI - FAMILIA PINTOR - HORISTA (ENCARGOS COMPLEMENTARES - COLETADO CAIXA) | Material | H | 1,0000000 | 1,85 | 1,85 | | |
| Insumo | 00037373 | SINAPI | SEGURO - HORISTA (COLETADO CAIXA - ENCARGOS COMPLEMENTARES) | Taxas | H | 1,0000000 | 0,08 | 0,08 | | |
| Insumo | 00037371 | SINAPI | TRANSPORTE - HORISTA (COLETADO CAIXA - ENCARGOS COMPLEMENTARES) | Serviços | H | 1,0000000 | 1,00 | 1,00 | | |
| Insumo | 00037372 | SINAPI | EXAMES - HORISTA (COLETADO CAIXA - ENCARGOS COMPLEMENTARES) | Material | H | 1,0000000 | 1,43 | 1,43 | | |
| | | | | | MO sem LS => | 9,51 | LS => | 11,25 | MO com LS => | 20,76 |
| | | | | | Valor do BDI => | 7,13 | | | Valor com BDI => | 39,54 |

OBRA: CONTRATAÇÃO DE EMPRESA DE ENGENHARIA ESPECIALIZADA PARA EXECUÇÃO DOS SERVIÇOS DE DRENAGEM E PAVIMENTAÇÃO ASFÁLTICA DE VIAS URBANAS NAS REGIONIAS QUE INTEGRAM O ESTADO DO PARÁ

REGIONAL: RIO CAPIM

COMPOSIÇÕES DE PREÇO UNITÁRIO

| | Código | Banco | Descrição | Tipo | Und | Quant. | Valor Unit | Total | |
|---------------------|--------|--------|--|---|-------|-----------|------------|------------------|--------|
| Composição | 5942 | SINAPI | PÁ CARREGADEIRA SOBRE RODAS, POTÊNCIA LÍQUIDA 128 HP, CAPACIDADE DA CAÇAMBA 1,7 A 2,8 M3, PESO OPERACIONAL 11632 KG - CHI DIURNO. AF_06/2014 | CHOR - CUSTOS HORÁRIOS DE MÁQUINAS E EQUIPAMENTOS | CHI | 1,0000000 | 89,02 | 89,02 | |
| Composição Auxiliar | 89128 | SINAPI | PÁ CARREGADEIRA SOBRE RODAS, POTÊNCIA LÍQUIDA 128 HP, CAPACIDADE DA CAÇAMBA 1,7 A 2,8 M3, PESO OPERACIONAL 11632 KG - DEPRECIÇÃO. AF_06/2014 | CHOR - CUSTOS HORÁRIOS DE MÁQUINAS E EQUIPAMENTOS | H | 1,0000000 | 47,04 | 47,04 | |
| Composição Auxiliar | 88301 | SINAPI | OPERADOR DE PÁ CARREGADEIRA COM ENCARGOS COMPLEMENTARES | SEDI - SERVIÇOS DIVERSOS | H | 1,0000000 | 29,55 | 29,55 | |
| Composição Auxiliar | 89129 | SINAPI | PÁ CARREGADEIRA SOBRE RODAS, POTÊNCIA LÍQUIDA 128 HP, CAPACIDADE DA CAÇAMBA 1,7 A 2,8 M3, PESO OPERACIONAL 11632 KG - JUROS. AF_06/2014 | CHOR - CUSTOS HORÁRIOS DE MÁQUINAS E EQUIPAMENTOS | H | 1,0000000 | 12,43 | 12,43 | |
| | | | | MO sem LS => | 9,57 | LS => | 11,33 | MO com LS => | 20,90 |
| | | | | Valor do BDI => | 19,58 | | | Valor com BDI => | 108,60 |

| | Código | Banco | Descrição | Tipo | Und | Quant. | Valor Unit | Total | |
|---------------------|--------|--------|---|---|-------|-----------|------------|------------------|--------|
| Composição | 5940 | SINAPI | PÁ CARREGADEIRA SOBRE RODAS, POTÊNCIA LÍQUIDA 128 HP, CAPACIDADE DA CAÇAMBA 1,7 A 2,8 M3, PESO OPERACIONAL 11632 KG - CHP DIURNO. AF_06/2014 | CHOR - CUSTOS HORÁRIOS DE MÁQUINAS E EQUIPAMENTOS | CHP | 1,0000000 | 196,18 | 196,18 | |
| Composição Auxiliar | 89129 | SINAPI | PÁ CARREGADEIRA SOBRE RODAS, POTÊNCIA LÍQUIDA 128 HP, CAPACIDADE DA CAÇAMBA 1,7 A 2,8 M3, PESO OPERACIONAL 11632 KG - JUROS. AF_06/2014 | CHOR - CUSTOS HORÁRIOS DE MÁQUINAS E EQUIPAMENTOS | H | 1,0000000 | 12,43 | 12,43 | |
| Composição Auxiliar | 89128 | SINAPI | PÁ CARREGADEIRA SOBRE RODAS, POTÊNCIA LÍQUIDA 128 HP, CAPACIDADE DA CAÇAMBA 1,7 A 2,8 M3, PESO OPERACIONAL 11632 KG - DEPRECIÇÃO. AF_06/2014 | CHOR - CUSTOS HORÁRIOS DE MÁQUINAS E EQUIPAMENTOS | H | 1,0000000 | 47,04 | 47,04 | |
| Composição Auxiliar | 88301 | SINAPI | OPERADOR DE PÁ CARREGADEIRA COM ENCARGOS COMPLEMENTARES | SEDI - SERVIÇOS DIVERSOS | H | 1,0000000 | 29,55 | 29,55 | |
| Composição Auxiliar | 53858 | SINAPI | PÁ CARREGADEIRA SOBRE RODAS, POTÊNCIA LÍQUIDA 128 HP, CAPACIDADE DA CAÇAMBA 1,7 A 2,8 M3, PESO OPERACIONAL 11632 KG - MATERIAIS NA OPERAÇÃO. AF_06/2014 | CHOR - CUSTOS HORÁRIOS DE MÁQUINAS E EQUIPAMENTOS | H | 1,0000000 | 48,36 | 48,36 | |
| Composição Auxiliar | 53857 | SINAPI | PÁ CARREGADEIRA SOBRE RODAS, POTÊNCIA LÍQUIDA 128 HP, CAPACIDADE DA CAÇAMBA 1,7 A 2,8 M3, PESO OPERACIONAL 11632 KG - MANUTENÇÃO. AF_06/2014 | CHOR - CUSTOS HORÁRIOS DE MÁQUINAS E EQUIPAMENTOS | H | 1,0000000 | 58,80 | 58,80 | |
| | | | | MO sem LS => | 9,57 | LS => | 11,33 | MO com LS => | 20,90 |
| | | | | Valor do BDI => | 43,15 | | | Valor com BDI => | 239,33 |

| | Código | Banco | Descrição | Tipo | Und | Quant. | Valor Unit | Total | |
|------------|----------|--------|--|---|-------|-----------|------------|------------------|-------|
| Composição | 89128 | SINAPI | PÁ CARREGADEIRA SOBRE RODAS, POTÊNCIA LÍQUIDA 128 HP, CAPACIDADE DA CAÇAMBA 1,7 A 2,8 M3, PESO OPERACIONAL 11632 KG - DEPRECIÇÃO. AF_06/2014 | CHOR - CUSTOS HORÁRIOS DE MÁQUINAS E EQUIPAMENTOS | H | 1,0000000 | 47,04 | 47,04 | |
| Insumo | 00004262 | SINAPI | PA CARREGADEIRA SOBRE RODAS, POTENCIA LIQUIDA 128 HP, CAPACIDADE DA CACAMBA DE 1,7 A 2,8 M3, PESO OPERACIONAL MAXIMO DE 11632 KG | Equipamento | UN | 0,0000560 | 840.000,00 | 47,04 | |
| | | | | MO sem LS => | 0,00 | LS => | 0,00 | MO com LS => | 0,00 |
| | | | | Valor do BDI => | 10,34 | | | Valor com BDI => | 57,38 |

OBRA: CONTRATAÇÃO DE EMPRESA DE ENGENHARIA ESPECIALIZADA PARA EXECUÇÃO DOS SERVIÇOS DE DRENAGEM E PAVIMENTAÇÃO ASFÁLTICA DE VIAS URBANAS NAS REGIONIAS QUE INTEGRAM O ESTADO DO PARÁ

REGIONAL: RIO CAPIM

COMPOSIÇÕES DE PREÇO UNITÁRIO

| | Código | Banco | Descrição | Tipo | Und | Quant. | Valor Unit | Total | |
|------------|----------|--------|---|---|------|-----------|------------|------------------|-------|
| Composição | 89129 | SINAPI | PÁ CARREGADEIRA SOBRE RODAS, POTÊNCIA LÍQUIDA 128 HP, CAPACIDADE DA CAÇAMBA 1,7 A 2,8 M3, PESO OPERACIONAL 11632 KG - JUROS. AF_06/2014 | CHOR - CUSTOS HORÁRIOS DE MÁQUINAS E EQUIPAMENTOS | H | 1,0000000 | 12,43 | 12,43 | |
| Insumo | 00004262 | SINAPI | PA CARREGADEIRA SOBRE RODAS, POTENCIA LIQUIDA 128 HP, CAPACIDADE DA CACAMBA DE 1,7 A 2,8 M3, PESO OPERACIONAL MAXIMO DE 11632 KG | Equipamento | UN | 0,0000148 | 840.000,00 | 12,43 | |
| | | | | MO sem LS => | 0,00 | LS => | 0,00 | MO com LS => | 0,00 |
| | | | | Valor do BDI => | 2,73 | | | Valor com BDI => | 15,16 |

| | Código | Banco | Descrição | Tipo | Und | Quant. | Valor Unit | Total | |
|------------|----------|--------|--|---|-------|-----------|------------|------------------|-------|
| Composição | 53857 | SINAPI | PÁ CARREGADEIRA SOBRE RODAS, POTÊNCIA LÍQUIDA 128 HP, CAPACIDADE DA CAÇAMBA 1,7 A 2,8 M3, PESO OPERACIONAL 11632 KG - MANUTENÇÃO. AF_06/2014 | CHOR - CUSTOS HORÁRIOS DE MÁQUINAS E EQUIPAMENTOS | H | 1,0000000 | 58,80 | 58,80 | |
| Insumo | 00004262 | SINAPI | PA CARREGADEIRA SOBRE RODAS, POTENCIA LIQUIDA 128 HP, CAPACIDADE DA CACAMBA DE 1,7 A 2,8 M3, PESO OPERACIONAL MAXIMO DE 11632 KG | Equipamento | UN | 0,0000700 | 840.000,00 | 58,80 | |
| | | | | MO sem LS => | 0,00 | LS => | 0,00 | MO com LS => | 0,00 |
| | | | | Valor do BDI => | 12,93 | | | Valor com BDI => | 71,73 |

| | Código | Banco | Descrição | Tipo | Und | Quant. | Valor Unit | Total | |
|------------|----------|--------|---|---|-------|-----------|------------|------------------|-------|
| Composição | 53858 | SINAPI | PÁ CARREGADEIRA SOBRE RODAS, POTÊNCIA LÍQUIDA 128 HP, CAPACIDADE DA CAÇAMBA 1,7 A 2,8 M3, PESO OPERACIONAL 11632 KG - MATERIAIS NA OPERAÇÃO. AF_06/2014 | CHOR - CUSTOS HORÁRIOS DE MÁQUINAS E EQUIPAMENTOS | H | 1,0000000 | 48,36 | 48,36 | |
| Insumo | 00004221 | SINAPI | OLEO DIESEL COMBUSTIVEL COMUM METROPOLITANO S-10 OU S-500 | Material | L | 7,6400000 | 6,33 | 48,36 | |
| | | | | MO sem LS => | 0,00 | LS => | 0,00 | MO com LS => | 0,00 |
| | | | | Valor do BDI => | 10,63 | | | Valor com BDI => | 58,99 |

| | Código | Banco | Descrição | Tipo | Und | Quant. | Valor Unit | Total | |
|---------------------|----------|--------|---|-------------------------------------|------|-----------|------------|------------------|-------|
| Composição | 88314 | SINAPI | RASTELEIRO COM ENCARGOS COMPLEMENTARES | Livro SINAPI: Cálculos e Parâmetros | H | 1,0000000 | 27,26 | 27,26 | |
| Composição Auxiliar | 95376 | SINAPI | CURSO DE CAPACITAÇÃO PARA RASTELEIRO (ENCARGOS COMPLEMENTARES) - HORISTA | Livro SINAPI: Cálculos e Parâmetros | H | 1,0000000 | 0,09 | 0,09 | |
| Insumo | 00037371 | SINAPI | TRANSPORTE - HORISTA (COLETADO CAIXA - ENCARGOS COMPLEMENTARES) | Serviços | H | 1,0000000 | 1,00 | 1,00 | |
| Insumo | 00037372 | SINAPI | EXAMES - HORISTA (COLETADO CAIXA - ENCARGOS COMPLEMENTARES) | Material | H | 1,0000000 | 1,43 | 1,43 | |
| Insumo | 00043488 | SINAPI | EPI - FAMILIA OPERADOR ESCAVADEIRA - HORISTA (ENCARGOS COMPLEMENTARES - COLETADO CAIXA) | Equipamento | H | 1,0000000 | 0,89 | 0,89 | |
| Insumo | 00037373 | SINAPI | SEGURO - HORISTA (COLETADO CAIXA - ENCARGOS COMPLEMENTARES) | Taxas | H | 1,0000000 | 0,08 | 0,08 | |
| Insumo | 00004759 | SINAPI | CALCETEIRO / RASTELEIRO (HORISTA) | Mão de Obra | H | 1,0000000 | 18,52 | 18,52 | |
| Insumo | 00043464 | SINAPI | FERRAMENTAS - FAMILIA OPERADOR ESCAVADEIRA - HORISTA (ENCARGOS COMPLEMENTARES - COLETADO CAIXA) | Equipamento | H | 1,0000000 | 0,01 | 0,01 | |
| Insumo | 00037370 | SINAPI | ALIMENTACAO - HORISTA (COLETADO CAIXA - ENCARGOS COMPLEMENTARES) | Material | H | 1,0000000 | 5,24 | 5,24 | |
| | | | | MO sem LS => | 8,52 | LS => | 10,09 | MO com LS => | 18,61 |
| | | | | Valor do BDI => | 5,99 | | | Valor com BDI => | 33,25 |

OBRA: CONTRATAÇÃO DE EMPRESA DE ENGENHARIA ESPECIALIZADA PARA EXECUÇÃO DOS SERVIÇOS DE DRENAGEM E PAVIMENTAÇÃO ASFÁLTICA DE VIAS URBANAS NAS REGIONIAS QUE INTEGRAM O ESTADO DO PARÁ

REGIONAL: RIO CAPIM

COMPOSIÇÕES DE PREÇO UNITÁRIO

| | Código | Banco | Descrição | Tipo | Und | Quant. | Valor Unit | Total | |
|---------------------|--------|--------|---|---|-------|-----------|------------|------------------|--------|
| Composição | 96464 | SINAPI | ROLO COMPACTADOR DE PNEUS, ESTÁTICO, PRESSÃO VARIÁVEL, POTÊNCIA 110 HP, PESO SEM/COM LASTRO 10,8/27 T, LARGURA DE ROLAGEM 2,30 M - CHI DIURNO. AF_06/2017 | Custos Horários Produtivo e Improdutivo dos Equipamentos | CHI | 1,0000000 | 96,13 | 96,13 | |
| Composição Auxiliar | 96459 | SINAPI | ROLO COMPACTADOR DE PNEUS, ESTÁTICO, PRESSÃO VARIÁVEL, POTÊNCIA 110 HP, PESO SEM/COM LASTRO 10,8/27 T, LARGURA DE ROLAGEM 2,30 M - JUROS. AF_06/2017 | Depreciação, Juros, Impostos e Seguros, Manutenção e Materiais na Operação dos Equipamentos | H | 1,0000000 | 14,26 | 14,26 | |
| Composição Auxiliar | 96460 | SINAPI | ROLO COMPACTADOR DE PNEUS, ESTÁTICO, PRESSÃO VARIÁVEL, POTÊNCIA 110 HP, PESO SEM/COM LASTRO 10,8/27 T, LARGURA DE ROLAGEM 2,30 M - DEPRECIÇÃO. AF_06/2017 | Depreciação, Juros, Impostos e Seguros, Manutenção e Materiais na Operação dos Equipamentos | H | 1,0000000 | 53,18 | 53,18 | |
| Composição Auxiliar | 88303 | SINAPI | OPERADOR DE ROLO COMPACTADOR COM ENCARGOS COMPLEMENTARES | SEDI - SERVIÇOS DIVERSOS | H | 1,0000000 | 28,69 | 28,69 | |
| | | | | MO sem LS => | 9,18 | LS => | 10,86 | MO com LS => | 20,04 |
| | | | | Valor do BDI => | 21,14 | | | Valor com BDI => | 117,27 |

| | Código | Banco | Descrição | Tipo | Und | Quant. | Valor Unit | Total | |
|---------------------|--------|--------|--|---|-------|-----------|------------|------------------|--------|
| Composição | 96463 | SINAPI | ROLO COMPACTADOR DE PNEUS, ESTÁTICO, PRESSÃO VARIÁVEL, POTÊNCIA 110 HP, PESO SEM/COM LASTRO 10,8/27 T, LARGURA DE ROLAGEM 2,30 M - CHP DIURNO. AF_06/2017 | Custos Horários Produtivo e Improdutivo dos Equipamentos | CHP | 1,0000000 | 230,22 | 230,22 | |
| Composição Auxiliar | 96460 | SINAPI | ROLO COMPACTADOR DE PNEUS, ESTÁTICO, PRESSÃO VARIÁVEL, POTÊNCIA 110 HP, PESO SEM/COM LASTRO 10,8/27 T, LARGURA DE ROLAGEM 2,30 M - DEPRECIÇÃO. AF_06/2017 | Depreciação, Juros, Impostos e Seguros, Manutenção e Materiais na Operação dos Equipamentos | H | 1,0000000 | 53,18 | 53,18 | |
| Composição Auxiliar | 96457 | SINAPI | ROLO COMPACTADOR DE PNEUS, ESTÁTICO, PRESSÃO VARIÁVEL, POTÊNCIA 110 HP, PESO SEM/COM LASTRO 10,8/27 T, LARGURA DE ROLAGEM 2,30 M - MATERIAIS NA OPERAÇÃO. AF_06/2017 | Depreciação, Juros, Impostos e Seguros, Manutenção e Materiais na Operação dos Equipamentos | H | 1,0000000 | 67,54 | 67,54 | |
| Composição Auxiliar | 96458 | SINAPI | ROLO COMPACTADOR DE PNEUS, ESTÁTICO, PRESSÃO VARIÁVEL, POTÊNCIA 110 HP, PESO SEM/COM LASTRO 10,8/27 T, LARGURA DE ROLAGEM 2,30 M - MANUTENÇÃO. AF_06/2017 | Depreciação, Juros, Impostos e Seguros, Manutenção e Materiais na Operação dos Equipamentos | H | 1,0000000 | 66,55 | 66,55 | |
| Composição Auxiliar | 96459 | SINAPI | ROLO COMPACTADOR DE PNEUS, ESTÁTICO, PRESSÃO VARIÁVEL, POTÊNCIA 110 HP, PESO SEM/COM LASTRO 10,8/27 T, LARGURA DE ROLAGEM 2,30 M - JUROS. AF_06/2017 | Depreciação, Juros, Impostos e Seguros, Manutenção e Materiais na Operação dos Equipamentos | H | 1,0000000 | 14,26 | 14,26 | |
| Composição Auxiliar | 88303 | SINAPI | OPERADOR DE ROLO COMPACTADOR COM ENCARGOS COMPLEMENTARES | SEDI - SERVIÇOS DIVERSOS | H | 1,0000000 | 28,69 | 28,69 | |
| | | | | MO sem LS => | 9,18 | LS => | 10,86 | MO com LS => | 20,04 |
| | | | | Valor do BDI => | 50,64 | | | Valor com BDI => | 280,86 |

| | Código | Banco | Descrição | Tipo | Und | Quant. | Valor Unit | Total | |
|------------|----------|--------|---|---|-------|-----------|------------|------------------|-------|
| Composição | 96460 | SINAPI | ROLO COMPACTADOR DE PNEUS, ESTÁTICO, PRESSÃO VARIÁVEL, POTÊNCIA 110 HP, PESO SEM/COM LASTRO 10,8/27 T, LARGURA DE ROLAGEM 2,30 M - DEPRECIÇÃO. AF_06/2017 | Depreciação, Juros, Impostos e Seguros, Manutenção e Materiais na Operação dos Equipamentos | H | 1,0000000 | 53,18 | 53,18 | |
| Insumo | 00014511 | SINAPI | ROLO COMPACTADOR DE PNEUS, ESTÁTICO, PRESSÃO VARIÁVEL, POTENCIA 110 HP, PESO SEM/COM LASTRO 10,8/27 T, LARGURA DE ROLAGEM 2,30 M | Equipamento para Aquisição Permanente | UN | 0,0000533 | 997.825,41 | 53,18 | |
| | | | | MO sem LS => | 0,00 | LS => | 0,00 | MO com LS => | 0,00 |
| | | | | Valor do BDI => | 11,69 | | | Valor com BDI => | 64,87 |

OBRA: CONTRATAÇÃO DE EMPRESA DE ENGENHARIA ESPECIALIZADA PARA EXECUÇÃO DOS SERVIÇOS DE DRENAGEM E PAVIMENTAÇÃO ASFÁLTICA DE VIAS URBANAS NAS REGIONIAS QUE INTEGRAM O ESTADO DO PARÁ

REGIONAL: RIO CAPIM

COMPOSIÇÕES DE PREÇO UNITÁRIO

| | Código | Banco | Descrição | Tipo | Und | Quant. | Valor Unit | Total | |
|------------|----------|--------|--|---|------|-----------|------------|------------------|-------|
| Composição | 96459 | SINAPI | ROLO COMPACTADOR DE PNEUS, ESTÁTICO, PRESSÃO VARIÁVEL, POTÊNCIA 110 HP, PESO SEM/COM LASTRO 10,8/27 T, LARGURA DE ROLAGEM 2,30 M - JUROS. AF_06/2017 | Depreciação, Juros, Impostos e Seguros, Manutenção e Materiais na Operação dos Equipamentos | H | 1,0000000 | 14,26 | 14,26 | |
| Insumo | 00014511 | SINAPI | ROLO COMPACTADOR DE PNEUS, ESTÁTICO, PRESSÃO VARIÁVEL, POTENCIA 110 HP, PESO SEM/COM LASTRO 10,8/27 T, LARGURA DE ROLAGEM 2,30 M | Equipamento para Aquisição Permanente | UN | 0,0000143 | 997.825,41 | 14,26 | |
| | | | | MO sem LS => | 0,00 | LS => | 0,00 | MO com LS => | 0,00 |
| | | | | Valor do BDI => | 3,13 | | | Valor com BDI => | 17,39 |

| | Código | Banco | Descrição | Tipo | Und | Quant. | Valor Unit | Total | |
|------------|----------|--------|---|---|-------|-----------|------------|------------------|-------|
| Composição | 96458 | SINAPI | ROLO COMPACTADOR DE PNEUS, ESTÁTICO, PRESSÃO VARIÁVEL, POTÊNCIA 110 HP, PESO SEM/COM LASTRO 10,8/27 T, LARGURA DE ROLAGEM 2,30 M - MANUTENÇÃO. AF_06/2017 | Depreciação, Juros, Impostos e Seguros, Manutenção e Materiais na Operação dos Equipamentos | H | 1,0000000 | 66,55 | 66,55 | |
| Insumo | 00014511 | SINAPI | ROLO COMPACTADOR DE PNEUS, ESTÁTICO, PRESSÃO VARIÁVEL, POTENCIA 110 HP, PESO SEM/COM LASTRO 10,8/27 T, LARGURA DE ROLAGEM 2,30 M | Equipamento para Aquisição Permanente | UN | 0,0000667 | 997.825,41 | 66,55 | |
| | | | | MO sem LS => | 0,00 | LS => | 0,00 | MO com LS => | 0,00 |
| | | | | Valor do BDI => | 14,64 | | | Valor com BDI => | 81,19 |

| | Código | Banco | Descrição | Tipo | Und | Quant. | Valor Unit | Total | |
|------------|----------|--------|--|---|-------|------------|------------|------------------|-------|
| Composição | 96457 | SINAPI | ROLO COMPACTADOR DE PNEUS, ESTÁTICO, PRESSÃO VARIÁVEL, POTÊNCIA 110 HP, PESO SEM/COM LASTRO 10,8/27 T, LARGURA DE ROLAGEM 2,30 M - MATERIAIS NA OPERAÇÃO. AF_06/2017 | Depreciação, Juros, Impostos e Seguros, Manutenção e Materiais na Operação dos Equipamentos | H | 1,0000000 | 67,54 | 67,54 | |
| Insumo | 00004221 | SINAPI | OLEO DIESEL COMBUSTIVEL COMUM METROPOLITANO S-10 OU S-500 | Material | L | 10,6700000 | 6,33 | 67,54 | |
| | | | | MO sem LS => | 0,00 | LS => | 0,00 | MO com LS => | 0,00 |
| | | | | Valor do BDI => | 14,85 | | | Valor com BDI => | 82,39 |

| | Código | Banco | Descrição | Tipo | Und | Quant. | Valor Unit | Total | |
|---------------------|--------|--------|---|---|-------|-----------|------------|------------------|--------|
| Composição | 95632 | SINAPI | ROLO COMPACTADOR VIBRATORIO TANDEM, ACO LISO, POTENCIA 125 HP, PESO SEM/COM LASTRO 10,20/11,65 T, LARGURA DE TRABALHO 1,73 M - CHI DIURNO. AF_11/2016 | Custos Horários Produtivo e Improdutivo dos Equipamentos | CHI | 1,0000000 | 89,50 | 89,50 | |
| Composição Auxiliar | 95628 | SINAPI | ROLO COMPACTADOR VIBRATORIO TANDEM, ACO LISO, POTENCIA 125 HP, PESO SEM/COM LASTRO 10,20/11,65 T, LARGURA DE TRABALHO 1,73 M - JUROS. AF_11/2016 | Depreciação, Juros, Impostos e Seguros, Manutenção e Materiais na Operação dos Equipamentos | H | 1,0000000 | 12,86 | 12,86 | |
| Composição Auxiliar | 88303 | SINAPI | OPERADOR DE ROLO COMPACTADOR COM ENCARGOS COMPLEMENTARES | SEDI - SERVIÇOS DIVERSOS | H | 1,0000000 | 28,69 | 28,69 | |
| Composição Auxiliar | 95627 | SINAPI | ROLO COMPACTADOR VIBRATORIO TANDEM, ACO LISO, POTENCIA 125 HP, PESO SEM/COM LASTRO 10,20/11,65 T, LARGURA DE TRABALHO 1,73 M - DEPRECIÇÃO. AF_11/2016 | Depreciação, Juros, Impostos e Seguros, Manutenção e Materiais na Operação dos Equipamentos | H | 1,0000000 | 47,95 | 47,95 | |
| | | | | MO sem LS => | 9,18 | LS => | 10,86 | MO com LS => | 20,04 |
| | | | | Valor do BDI => | 19,69 | | | Valor com BDI => | 109,19 |

OBRA: CONTRATAÇÃO DE EMPRESA DE ENGENHARIA ESPECIALIZADA PARA EXECUÇÃO DOS SERVIÇOS DE DRENAGEM E PAVIMENTAÇÃO ASFÁLTICA DE VIAS URBANAS NAS REGIONIAS QUE INTEGRAM O ESTADO DO PARÁ

REGIONAL: RIO CAPIM

COMPOSIÇÕES DE PREÇO UNITÁRIO

| | Código | Banco | Descrição | Tipo | Und | Quant. | Valor Unit | Total | |
|---------------------|--------|--------|--|---|-------|-----------|------------|------------------|--------|
| Composição | 95631 | SINAPI | ROLO COMPACTADOR VIBRATORIO TANDEM, ACO LISO, POTENCIA 125 HP, PESO SEM/COM LASTRO 10,20/11,65 T, LARGURA DE TRABALHO 1,73 M - CHP DIURNO. AF_11/2016 | Custos Horários Produtivo e Improdutivo dos Equipamentos | CHP | 1,0000000 | 243,95 | 243,95 | |
| Composição Auxiliar | 95628 | SINAPI | ROLO COMPACTADOR VIBRATORIO TANDEM, ACO LISO, POTENCIA 125 HP, PESO SEM/COM LASTRO 10,20/11,65 T, LARGURA DE TRABALHO 1,73 M - JUROS. AF_11/2016 | Depreciação, Juros, Impostos e Seguros, Manutenção e Materiais na Operação dos Equipamentos | H | 1,0000000 | 12,86 | 12,86 | |
| Composição Auxiliar | 88303 | SINAPI | OPERADOR DE ROLO COMPACTADOR COM ENCARGOS COMPLEMENTARES | SEDI - SERVIÇOS DIVERSOS | H | 1,0000000 | 28,69 | 28,69 | |
| Composição Auxiliar | 95627 | SINAPI | ROLO COMPACTADOR VIBRATORIO TANDEM, ACO LISO, POTENCIA 125 HP, PESO SEM/COM LASTRO 10,20/11,65 T, LARGURA DE TRABALHO 1,73 M - DEPRECIÇÃO. AF_11/2016 | Depreciação, Juros, Impostos e Seguros, Manutenção e Materiais na Operação dos Equipamentos | H | 1,0000000 | 47,95 | 47,95 | |
| Composição Auxiliar | 95629 | SINAPI | ROLO COMPACTADOR VIBRATORIO TANDEM, ACO LISO, POTENCIA 125 HP, PESO SEM/COM LASTRO 10,20/11,65 T, LARGURA DE TRABALHO 1,73 M - MANUTENÇÃO. AF_11/2016 | Depreciação, Juros, Impostos e Seguros, Manutenção e Materiais na Operação dos Equipamentos | H | 1,0000000 | 60,01 | 60,01 | |
| Composição Auxiliar | 95630 | SINAPI | ROLO COMPACTADOR VIBRATORIO TANDEM, ACO LISO, POTENCIA 125 HP, PESO SEM/COM LASTRO 10,20/11,65 T, LARGURA DE TRABALHO 1,73 M - MATERIAIS NA OPERAÇÃO. AF_11/2016 | Depreciação, Juros, Impostos e Seguros, Manutenção e Materiais na Operação dos Equipamentos | H | 1,0000000 | 94,44 | 94,44 | |
| | | | | MO sem LS => | 9,18 | LS => | 10,86 | MO com LS => | 20,04 |
| | | | | Valor do BDI => | 53,66 | | | Valor com BDI => | 297,61 |

| | | | | | | | | | |
|------------|----------|--------|---|---|-------|-----------|------------|------------------|-------|
| Composição | 95627 | SINAPI | ROLO COMPACTADOR VIBRATORIO TANDEM, ACO LISO, POTENCIA 125 HP, PESO SEM/COM LASTRO 10,20/11,65 T, LARGURA DE TRABALHO 1,73 M - DEPRECIÇÃO. AF_11/2016 | Depreciação, Juros, Impostos e Seguros, Manutenção e Materiais na Operação dos Equipamentos | H | 1,0000000 | 47,95 | 47,95 | |
| Insumo | 00014626 | SINAPI | ROLO COMPACTADOR VIBRATORIO TANDEM, ACO LISO, POTENCIA 125 HP, PESO SEM/COM LASTRO 10,20/11,65 T, LARGURA DE TRABALHO 1,73 M | Equipamento para Aquisição Permanente | UN | 0,0000533 | 899.714,32 | 47,95 | |
| | | | | MO sem LS => | 0,00 | LS => | 0,00 | MO com LS => | 0,00 |
| | | | | Valor do BDI => | 10,54 | | | Valor com BDI => | 58,49 |

| | | | | | | | | | |
|------------|----------|--------|--|---|------|-----------|------------|------------------|-------|
| Composição | 95628 | SINAPI | ROLO COMPACTADOR VIBRATORIO TANDEM, ACO LISO, POTENCIA 125 HP, PESO SEM/COM LASTRO 10,20/11,65 T, LARGURA DE TRABALHO 1,73 M - JUROS. AF_11/2016 | Depreciação, Juros, Impostos e Seguros, Manutenção e Materiais na Operação dos Equipamentos | H | 1,0000000 | 12,86 | 12,86 | |
| Insumo | 00014626 | SINAPI | ROLO COMPACTADOR VIBRATORIO TANDEM, ACO LISO, POTENCIA 125 HP, PESO SEM/COM LASTRO 10,20/11,65 T, LARGURA DE TRABALHO 1,73 M | Equipamento para Aquisição Permanente | UN | 0,0000143 | 899.714,32 | 12,86 | |
| | | | | MO sem LS => | 0,00 | LS => | 0,00 | MO com LS => | 0,00 |
| | | | | Valor do BDI => | 2,82 | | | Valor com BDI => | 15,68 |

| | | | | | | | | | |
|------------|----------|--------|---|---|-------|-----------|------------|------------------|-------|
| Composição | 95629 | SINAPI | ROLO COMPACTADOR VIBRATORIO TANDEM, ACO LISO, POTENCIA 125 HP, PESO SEM/COM LASTRO 10,20/11,65 T, LARGURA DE TRABALHO 1,73 M - MANUTENÇÃO. AF_11/2016 | Depreciação, Juros, Impostos e Seguros, Manutenção e Materiais na Operação dos Equipamentos | H | 1,0000000 | 60,01 | 60,01 | |
| Insumo | 00014626 | SINAPI | ROLO COMPACTADOR VIBRATORIO TANDEM, ACO LISO, POTENCIA 125 HP, PESO SEM/COM LASTRO 10,20/11,65 T, LARGURA DE TRABALHO 1,73 M | Equipamento para Aquisição Permanente | UN | 0,0000667 | 899.714,32 | 60,01 | |
| | | | | MO sem LS => | 0,00 | LS => | 0,00 | MO com LS => | 0,00 |
| | | | | Valor do BDI => | 13,20 | | | Valor com BDI => | 73,21 |

OBRA: CONTRATAÇÃO DE EMPRESA DE ENGENHARIA ESPECIALIZADA PARA EXECUÇÃO DOS SERVIÇOS DE DRENAGEM E PAVIMENTAÇÃO ASFÁLTICA DE VIAS URBANAS NAS REGIONIAS QUE INTEGRAM O ESTADO DO PARÁ

REGIONAL: RIO CAPIM

COMPOSIÇÕES DE PREÇO UNITÁRIO

| | Código | Banco | Descrição | Tipo | Und | Quant. | Valor Unit | Total | |
|------------|----------|--------|--|---|-------|------------|------------|------------------|--------|
| Composição | 95630 | SINAPI | ROLO COMPACTADOR VIBRATORIO TANDEM, ACO LISO, POTENCIA 125 HP, PESO SEM/COM LASTRO 10,20/11,65 T, LARGURA DE TRABALHO 1,73 M - MATERIAIS NA OPERAÇÃO. AF_11/2016 | Depreciação, Juros, Impostos e Seguros, Manutenção e Materiais na Operação dos Equipamentos | H | 1,0000000 | 94,44 | 94,44 | |
| Insumo | 00004221 | SINAPI | OLEO DIESEL COMBUSTIVEL COMUM METROPOLITANO S-10 OU S-500 | Material | L | 14,9200000 | 6,33 | 94,44 | |
| | | | | MO sem LS => | 0,00 | LS => | 0,00 | MO com LS => | 0,00 |
| | | | | Valor do BDI => | 20,77 | | | Valor com BDI => | 115,21 |

| | Código | Banco | Descrição | Tipo | Und | Quant. | Valor Unit | Total | |
|---------------------|--------|--------|---|---|-------|-----------|------------|------------------|-------|
| Composição | 93244 | SINAPI | ROLO COMPACTADOR VIBRATÓRIO PÉ DE CARNEIRO PARA SOLOS, POTÊNCIA 80 HP, PESO OPERACIONAL SEM/COM LASTRO 7,4 / 8,8 T, LARGURA DE TRABALHO 1,68 M - CHI DIURNO. AF_02/2016 | CHOR - CUSTOS HORÁRIOS DE MÁQUINAS E EQUIPAMENTOS | CHI | 1,0000000 | 71,02 | 71,02 | |
| Composição Auxiliar | 73309 | SINAPI | ROLO COMPACTADOR VIBRATÓRIO PÉ DE CARNEIRO PARA SOLOS, POTÊNCIA 80 HP, PESO OPERACIONAL SEM/COM LASTRO 7,4 / 8,8 T, LARGURA DE TRABALHO 1,68 M - DEPRECIÇÃO. AF_02/2016 | CHOR - CUSTOS HORÁRIOS DE MÁQUINAS E EQUIPAMENTOS | H | 1,0000000 | 33,33 | 33,33 | |
| Composição Auxiliar | 88303 | SINAPI | OPERADOR DE ROLO COMPACTADOR COM ENCARGOS COMPLEMENTARES | SEDI - SERVIÇOS DIVERSOS | H | 1,0000000 | 28,69 | 28,69 | |
| Composição Auxiliar | 73313 | SINAPI | ROLO COMPACTADOR VIBRATÓRIO PÉ DE CARNEIRO PARA SOLOS, POTÊNCIA 80 HP, PESO OPERACIONAL SEM/COM LASTRO 7,4 / 8,8 T, LARGURA DE TRABALHO 1,68 M - JUROS. AF_02/2016 | CHOR - CUSTOS HORÁRIOS DE MÁQUINAS E EQUIPAMENTOS | H | 1,0000000 | 9,00 | 9,00 | |
| | | | | MO sem LS => | 9,18 | LS => | 10,86 | MO com LS => | 20,04 |
| | | | | Valor do BDI => | 15,62 | | | Valor com BDI => | 86,64 |

| | Código | Banco | Descrição | Tipo | Und | Quant. | Valor Unit | Total | |
|---------------------|--------|--------|--|---|-------|-----------|------------|------------------|--------|
| Composição | 73436 | SINAPI | ROLO COMPACTADOR VIBRATÓRIO PÉ DE CARNEIRO PARA SOLOS, POTÊNCIA 80 HP, PESO OPERACIONAL SEM/COM LASTRO 7,4 / 8,8 T, LARGURA DE TRABALHO 1,68 M - CHP DIURNO. AF_02/2016 | CHOR - CUSTOS HORÁRIOS DE MÁQUINAS E EQUIPAMENTOS | CHP | 1,0000000 | 173,18 | 173,18 | |
| Composição Auxiliar | 73313 | SINAPI | ROLO COMPACTADOR VIBRATÓRIO PÉ DE CARNEIRO PARA SOLOS, POTÊNCIA 80 HP, PESO OPERACIONAL SEM/COM LASTRO 7,4 / 8,8 T, LARGURA DE TRABALHO 1,68 M - JUROS. AF_02/2016 | CHOR - CUSTOS HORÁRIOS DE MÁQUINAS E EQUIPAMENTOS | H | 1,0000000 | 9,00 | 9,00 | |
| Composição Auxiliar | 73315 | SINAPI | ROLO COMPACTADOR VIBRATÓRIO PÉ DE CARNEIRO PARA SOLOS, POTÊNCIA 80 HP, PESO OPERACIONAL SEM/COM LASTRO 7,4 / 8,8 T, LARGURA DE TRABALHO 1,68 M - MATERIAIS NA OPERAÇÃO. AF_02/2016 | CHOR - CUSTOS HORÁRIOS DE MÁQUINAS E EQUIPAMENTOS | H | 1,0000000 | 60,45 | 60,45 | |
| Composição Auxiliar | 88303 | SINAPI | OPERADOR DE ROLO COMPACTADOR COM ENCARGOS COMPLEMENTARES | SEDI - SERVIÇOS DIVERSOS | H | 1,0000000 | 28,69 | 28,69 | |
| Composição Auxiliar | 5089 | SINAPI | ROLO COMPACTADOR VIBRATÓRIO PÉ DE CARNEIRO PARA SOLOS, POTÊNCIA 80 HP, PESO OPERACIONAL SEM/COM LASTRO 7,4 / 8,8 T, LARGURA DE TRABALHO 1,68 M - MANUTENÇÃO. AF_02/2016 | CHOR - CUSTOS HORÁRIOS DE MÁQUINAS E EQUIPAMENTOS | H | 1,0000000 | 41,71 | 41,71 | |
| Composição Auxiliar | 73309 | SINAPI | ROLO COMPACTADOR VIBRATÓRIO PÉ DE CARNEIRO PARA SOLOS, POTÊNCIA 80 HP, PESO OPERACIONAL SEM/COM LASTRO 7,4 / 8,8 T, LARGURA DE TRABALHO 1,68 M - DEPRECIÇÃO. AF_02/2016 | CHOR - CUSTOS HORÁRIOS DE MÁQUINAS E EQUIPAMENTOS | H | 1,0000000 | 33,33 | 33,33 | |
| | | | | MO sem LS => | 9,18 | LS => | 10,86 | MO com LS => | 20,04 |
| | | | | Valor do BDI => | 38,09 | | | Valor com BDI => | 211,27 |

OBRA: CONTRATAÇÃO DE EMPRESA DE ENGENHARIA ESPECIALIZADA PARA EXECUÇÃO DOS SERVIÇOS DE DRENAGEM E PAVIMENTAÇÃO ASFÁLTICA DE VIAS URBANAS NAS REGIONIAS QUE INTEGRAM O ESTADO DO PARÁ

REGIONAL: RIO CAPIM

COMPOSIÇÕES DE PREÇO UNITÁRIO

| | Código | Banco | Descrição | Tipo | Und | Quant. | Valor Unit | Total | |
|------------|----------|--------|---|---|------|-----------|------------|------------------|-------|
| Composição | 73309 | SINAPI | ROLO COMPACTADOR VIBRATÓRIO PÉ DE CARNEIRO PARA SOLOS, POTÊNCIA 80 HP, PESO OPERACIONAL SEM/COM LASTRO 7,4 / 8,8 T, LARGURA DE TRABALHO 1,68 M - DEPRECIÇÃO. AF_02/2016 | CHOR - CUSTOS HORÁRIOS DE MÁQUINAS E EQUIPAMENTOS | H | 1,0000000 | 33,33 | 33,33 | |
| Insumo | 00014513 | SINAPI | ROLO COMPACTADOR PE DE CARNEIRO VIBRATORIO, POTENCIA 80 HP, PESO OPERACIONAL SEM/COM LASTRO 7,4/8,8 T, LARGURA DE TRABALHO 1,68 M | Equipamento | UN | 0,0000533 | 625.341,67 | 33,33 | |
| | | | | MO sem LS => | 0,00 | LS => | 0,00 | MO com LS => | 0,00 |
| | | | | Valor do BDI => | 7,33 | | | Valor com BDI => | 40,66 |

| | Código | Banco | Descrição | Tipo | Und | Quant. | Valor Unit | Total | |
|------------|----------|--------|--|---|------|-----------|------------|------------------|-------|
| Composição | 73313 | SINAPI | ROLO COMPACTADOR VIBRATÓRIO PÉ DE CARNEIRO PARA SOLOS, POTÊNCIA 80 HP, PESO OPERACIONAL SEM/COM LASTRO 7,4 / 8,8 T, LARGURA DE TRABALHO 1,68 M - JUROS. AF_02/2016 | CHOR - CUSTOS HORÁRIOS DE MÁQUINAS E EQUIPAMENTOS | H | 1,0000000 | 9,00 | 9,00 | |
| Insumo | 00014513 | SINAPI | ROLO COMPACTADOR PE DE CARNEIRO VIBRATORIO, POTENCIA 80 HP, PESO OPERACIONAL SEM/COM LASTRO 7,4/8,8 T, LARGURA DE TRABALHO 1,68 M | Equipamento | UN | 0,0000144 | 625.341,67 | 9,00 | |
| | | | | MO sem LS => | 0,00 | LS => | 0,00 | MO com LS => | 0,00 |
| | | | | Valor do BDI => | 1,98 | | | Valor com BDI => | 10,98 |

| | Código | Banco | Descrição | Tipo | Und | Quant. | Valor Unit | Total | |
|------------|----------|--------|---|---|------|-----------|------------|------------------|-------|
| Composição | 5089 | SINAPI | ROLO COMPACTADOR VIBRATÓRIO PÉ DE CARNEIRO PARA SOLOS, POTÊNCIA 80 HP, PESO OPERACIONAL SEM/COM LASTRO 7,4 / 8,8 T, LARGURA DE TRABALHO 1,68 M - MANUTENÇÃO. AF_02/2016 | CHOR - CUSTOS HORÁRIOS DE MÁQUINAS E EQUIPAMENTOS | H | 1,0000000 | 41,71 | 41,71 | |
| Insumo | 00014513 | SINAPI | ROLO COMPACTADOR PE DE CARNEIRO VIBRATORIO, POTENCIA 80 HP, PESO OPERACIONAL SEM/COM LASTRO 7,4/8,8 T, LARGURA DE TRABALHO 1,68 M | Equipamento | UN | 0,0000667 | 625.341,67 | 41,71 | |
| | | | | MO sem LS => | 0,00 | LS => | 0,00 | MO com LS => | 0,00 |
| | | | | Valor do BDI => | 9,17 | | | Valor com BDI => | 50,88 |

| | Código | Banco | Descrição | Tipo | Und | Quant. | Valor Unit | Total | |
|------------|----------|--------|--|---|-------|-----------|------------|------------------|-------|
| Composição | 73315 | SINAPI | ROLO COMPACTADOR VIBRATÓRIO PÉ DE CARNEIRO PARA SOLOS, POTÊNCIA 80 HP, PESO OPERACIONAL SEM/COM LASTRO 7,4 / 8,8 T, LARGURA DE TRABALHO 1,68 M - MATERIAIS NA OPERAÇÃO. AF_02/2016 | CHOR - CUSTOS HORÁRIOS DE MÁQUINAS E EQUIPAMENTOS | H | 1,0000000 | 60,45 | 60,45 | |
| Insumo | 00004221 | SINAPI | OLEO DIESEL COMBUSTIVEL COMUM METROPOLITANO S-10 OU S-500 | Material | L | 9,5500000 | 6,33 | 60,45 | |
| | | | | MO sem LS => | 0,00 | LS => | 0,00 | MO com LS => | 0,00 |
| | | | | Valor do BDI => | 13,29 | | | Valor com BDI => | 73,74 |

OBRA: CONTRATAÇÃO DE EMPRESA DE ENGENHARIA ESPECIALIZADA PARA EXECUÇÃO DOS SERVIÇOS DE DRENAGEM E PAVIMENTAÇÃO ASFÁLTICA DE VIAS URBANAS NAS REGIONIAS QUE INTEGRAM O ESTADO DO PARÁ

REGIONAL: RIO CAPIM

COMPOSIÇÕES DE PREÇO UNITÁRIO

| | Código | Banco | Descrição | Tipo | Und | Quant. | Valor Unit | Total | |
|---------------------|----------|--------|---|--------------------------|------|-----------|------------|------------------|-------|
| Composição | 88316 | SINAPI | SERVENTE COM ENCARGOS COMPLEMENTARES | SEDI - SERVIÇOS DIVERSOS | H | 1,0000000 | 25,11 | 25,11 | |
| Composição Auxiliar | 95378 | SINAPI | CURSO DE CAPACITAÇÃO PARA SERVENTE (ENCARGOS COMPLEMENTARES) - HORISTA | SEDI - SERVIÇOS DIVERSOS | H | 1,0000000 | 0,31 | 0,31 | |
| Insumo | 00006111 | SINAPI | SERVENTE DE OBRAS (HORISTA) | Mão de Obra | H | 1,0000000 | 15,05 | 15,05 | |
| Insumo | 00037372 | SINAPI | EXAMES - HORISTA (COLETADO CAIXA - ENCARGOS COMPLEMENTARES) | Material | H | 1,0000000 | 1,43 | 1,43 | |
| Insumo | 00043467 | SINAPI | FERRAMENTAS - FAMILIA SERVENTE - HORISTA (ENCARGOS COMPLEMENTARES - COLETADO CAIXA) | Equipamento | H | 1,0000000 | 0,61 | 0,61 | |
| Insumo | 00043491 | SINAPI | EPI - FAMILIA SERVENTE - HORISTA (ENCARGOS COMPLEMENTARES - COLETADO CAIXA) | Equipamento | H | 1,0000000 | 1,39 | 1,39 | |
| Insumo | 00037373 | SINAPI | SEGURO - HORISTA (COLETADO CAIXA - ENCARGOS COMPLEMENTARES) | Taxas | H | 1,0000000 | 0,08 | 0,08 | |
| Insumo | 00037370 | SINAPI | ALIMENTACAO - HORISTA (COLETADO CAIXA - ENCARGOS COMPLEMENTARES) | Material | H | 1,0000000 | 5,24 | 5,24 | |
| Insumo | 00037371 | SINAPI | TRANSPORTE - HORISTA (COLETADO CAIXA - ENCARGOS COMPLEMENTARES) | Serviços | H | 1,0000000 | 1,00 | 1,00 | |
| | | | | MO sem LS => | 7,03 | LS => | 8,33 | MO com LS => | 15,36 |
| | | | | Valor do BDI => | 5,52 | | | Valor com BDI => | 30,63 |

| | Código | Banco | Descrição | Tipo | Und | Quant. | Valor Unit | Total | |
|---------------------|----------|-------|---|-----------------|------|-----------|------------|------------------|-------|
| Composição | 280026 | SEDOP | SERVENTE COM ENCARGOS COMPLEMENTARES | 0 | h | 1,0000000 | 26,13 | 26,13 | |
| Composição Auxiliar | 295378 | SEDOP | CURSO DE CAPACITAÇÃO PARA SERVENTE (ENCARGOS COMPLEMENTARES) - HORISTA | 0 | h | 1,0000000 | 0,35 | 0,35 | |
| Insumo | EC373700 | SEDOP | ALIMENTACAO - HORISTA (ENCARGOS COMPLEMENTARES)(COLETADO CAIXA) | Material | h | 1,0000000 | 5,24 | 5,24 | |
| Insumo | EC434910 | SEDOP | EPI - FAMILIA SERVENTE - HORISTA (ENCARGOS COMPLEMENTARES - COLETADO CAIXA) | Material | h | 1,0000000 | 1,39 | 1,39 | |
| Insumo | EC373730 | SEDOP | SEGURO - HORISTA (ENCARGOS COMPLEMENTARES) (COLETA CAIXA) | Material | h | 1,0000000 | 0,08 | 0,08 | |
| Insumo | EC373710 | SEDOP | TRANSPORTE - HORISTA (ENCARGOS COMPLEMENTARES)(COLETADO CAIXA) | Material | h | 1,0000000 | 1,00 | 1,00 | |
| Insumo | EC434670 | SEDOP | FERRAMENTAS - FAMILIA SERVENTE - HORISTA (ENCARGOS COMPLEMENTARES - COLETADO CAIXA) | Material | h | 1,0000000 | 0,61 | 0,61 | |
| Insumo | MO611100 | SEDOP | SERVENTE | Mão de Obra | h | 1,0000000 | 16,03 | 16,03 | |
| Insumo | EC373720 | SEDOP | EXAMES - HORISTA (ENCARGOS COMPLEMENTARES) (COLETA CAIXA) | Material | h | 1,0000000 | 1,43 | 1,43 | |
| | | | | MO sem LS => | 7,50 | LS => | 8,88 | MO com LS => | 16,38 |
| | | | | Valor do BDI => | 5,74 | | | Valor com BDI => | 31,87 |

| | Código | Banco | Descrição | Tipo | Und | Quant. | Valor Unit | Total | |
|---------------------|----------|--------|--|--------------------------|-------|-----------|------------|------------------|-------|
| Composição | 90781 | SINAPI | TOPOGRAFO COM ENCARGOS COMPLEMENTARES | SEDI - SERVIÇOS DIVERSOS | H | 1,0000000 | 29,40 | 29,40 | |
| Composição Auxiliar | 95406 | SINAPI | CURSO DE CAPACITAÇÃO PARA TOPOGRAFO (ENCARGOS COMPLEMENTARES) - HORISTA | SEDI - SERVIÇOS DIVERSOS | H | 1,0000000 | 0,22 | 0,22 | |
| Insumo | 00043493 | SINAPI | EPI - FAMILIA TOPOGRAFO - HORISTA (ENCARGOS COMPLEMENTARES - COLETADO CAIXA) | Equipamento | H | 1,0000000 | 0,74 | 0,74 | |
| Insumo | 00037372 | SINAPI | EXAMES - HORISTA (COLETADO CAIXA - ENCARGOS COMPLEMENTARES) | Material | H | 1,0000000 | 1,43 | 1,43 | |
| Insumo | 00037373 | SINAPI | SEGURO - HORISTA (COLETADO CAIXA - ENCARGOS COMPLEMENTARES) | Taxas | H | 1,0000000 | 0,08 | 0,08 | |
| Insumo | 00043469 | SINAPI | FERRAMENTAS - FAMILIA TOPOGRAFO - HORISTA (ENCARGOS COMPLEMENTARES - COLETADO CAIXA) | Equipamento | H | 1,0000000 | 0,05 | 0,05 | |
| Insumo | 00007592 | SINAPI | TOPOGRAFO (HORISTA) | Mão de Obra | H | 1,0000000 | 26,88 | 26,88 | |
| | | | | MO sem LS => | 12,41 | LS => | 14,69 | MO com LS => | 27,10 |
| | | | | Valor do BDI => | 6,46 | | | Valor com BDI => | 35,86 |

OBRA: CONTRATAÇÃO DE EMPRESA DE ENGENHARIA ESPECIALIZADA PARA EXECUÇÃO DOS SERVIÇOS DE DRENAGEM E PAVIMENTAÇÃO ASFÁLTICA DE VIAS URBANAS NAS REGIONIAS QUE INTEGRAM O ESTADO DO PARÁ

REGIONAL: RIO CAPIM

COMPOSIÇÕES DE PREÇO UNITÁRIO

| | Código | Banco | Descrição | Tipo | Und | Quant. | Valor Unit | Total |
|---------------------|----------|--------|---|---|-------|-----------|------------------|--------|
| Composição | 89031 | SINAPI | TRATOR DE ESTEIRAS, POTÊNCIA 100 HP, PESO OPERACIONAL 9,4 T, COM LÂMINA 2,19 M3 - CHI DIURNO. AF_06/2014 | CHOR - CUSTOS HORÁRIOS DE MÁQUINAS E EQUIPAMENTOS | CHI | 1,0000000 | 78,14 | 78,14 |
| Composição Auxiliar | 89029 | SINAPI | TRATOR DE ESTEIRAS, POTÊNCIA 100 HP, PESO OPERACIONAL 9,4 T, COM LÂMINA 2,19 M3 - DEPRECIAÇÃO. AF_06/2014 | CHOR - CUSTOS HORÁRIOS DE MÁQUINAS E EQUIPAMENTOS | H | 1,0000000 | 33,58 | 33,58 |
| Composição Auxiliar | 88324 | SINAPI | TRATORISTA COM ENCARGOS COMPLEMENTARES | SEDI - SERVIÇOS DIVERSOS | H | 1,0000000 | 29,77 | 29,77 |
| Composição Auxiliar | 89030 | SINAPI | TRATOR DE ESTEIRAS, POTÊNCIA 100 HP, PESO OPERACIONAL 9,4 T, COM LÂMINA 2,19 M3 - JUROS. AF_06/2014 | CHOR - CUSTOS HORÁRIOS DE MÁQUINAS E EQUIPAMENTOS | H | 1,0000000 | 14,79 | 14,79 |
| | | | MO sem LS => | 9,67 | LS => | 11,45 | MO com LS => | 21,12 |
| | | | Valor do BDI => | 17,19 | | | Valor com BDI => | 95,33 |
| Composição | 89032 | SINAPI | TRATOR DE ESTEIRAS, POTÊNCIA 100 HP, PESO OPERACIONAL 9,4 T, COM LÂMINA 2,19 M3 - CHP DIURNO. AF_06/2014 | CHOR - CUSTOS HORÁRIOS DE MÁQUINAS E EQUIPAMENTOS | CHP | 1,0000000 | 204,26 | 204,26 |
| Composição Auxiliar | 88324 | SINAPI | TRATORISTA COM ENCARGOS COMPLEMENTARES | SEDI - SERVIÇOS DIVERSOS | H | 1,0000000 | 29,77 | 29,77 |
| Composição Auxiliar | 89029 | SINAPI | TRATOR DE ESTEIRAS, POTÊNCIA 100 HP, PESO OPERACIONAL 9,4 T, COM LÂMINA 2,19 M3 - DEPRECIAÇÃO. AF_06/2014 | CHOR - CUSTOS HORÁRIOS DE MÁQUINAS E EQUIPAMENTOS | H | 1,0000000 | 33,58 | 33,58 |
| Composição Auxiliar | 5724 | SINAPI | TRATOR DE ESTEIRAS, POTÊNCIA 100 HP, PESO OPERACIONAL 9,4 T, COM LÂMINA 2,19 M3 - MANUTENÇÃO. AF_06/2014 | CHOR - CUSTOS HORÁRIOS DE MÁQUINAS E EQUIPAMENTOS | H | 1,0000000 | 60,04 | 60,04 |
| Composição Auxiliar | 89030 | SINAPI | TRATOR DE ESTEIRAS, POTÊNCIA 100 HP, PESO OPERACIONAL 9,4 T, COM LÂMINA 2,19 M3 - JUROS. AF_06/2014 | CHOR - CUSTOS HORÁRIOS DE MÁQUINAS E EQUIPAMENTOS | H | 1,0000000 | 14,79 | 14,79 |
| Composição Auxiliar | 53817 | SINAPI | TRATOR DE ESTEIRAS, POTÊNCIA 100 HP, PESO OPERACIONAL 9,4 T, COM LÂMINA 2,19 M3 - MATERIAIS NA OPERAÇÃO. AF_06/2014 | CHOR - CUSTOS HORÁRIOS DE MÁQUINAS E EQUIPAMENTOS | H | 1,0000000 | 66,08 | 66,08 |
| | | | MO sem LS => | 9,67 | LS => | 11,45 | MO com LS => | 21,12 |
| | | | Valor do BDI => | 44,93 | | | Valor com BDI => | 249,19 |
| Composição | 89029 | SINAPI | TRATOR DE ESTEIRAS, POTÊNCIA 100 HP, PESO OPERACIONAL 9,4 T, COM LÂMINA 2,19 M3 - DEPRECIAÇÃO. AF_06/2014 | CHOR - CUSTOS HORÁRIOS DE MÁQUINAS E EQUIPAMENTOS | H | 1,0000000 | 33,58 | 33,58 |
| Insumo | 00007622 | SINAPI | TRATOR DE ESTEIRAS, POTENCIA DE 100 HP, PESO OPERACIONAL DE 9,4 T, COM LAMINA COM CAPACIDADE DE 2,19 M3 | Equipamento | UN | 0,0000311 | 1.079.918,00 | 33,58 |
| | | | MO sem LS => | 0,00 | LS => | 0,00 | MO com LS => | 0,00 |
| | | | Valor do BDI => | 7,38 | | | Valor com BDI => | 40,96 |
| Composição | 89030 | SINAPI | TRATOR DE ESTEIRAS, POTÊNCIA 100 HP, PESO OPERACIONAL 9,4 T, COM LÂMINA 2,19 M3 - JUROS. AF_06/2014 | CHOR - CUSTOS HORÁRIOS DE MÁQUINAS E EQUIPAMENTOS | H | 1,0000000 | 14,79 | 14,79 |
| Insumo | 00007622 | SINAPI | TRATOR DE ESTEIRAS, POTENCIA DE 100 HP, PESO OPERACIONAL DE 9,4 T, COM LAMINA COM CAPACIDADE DE 2,19 M3 | Equipamento | UN | 0,0000137 | 1.079.918,00 | 14,79 |
| | | | MO sem LS => | 0,00 | LS => | 0,00 | MO com LS => | 0,00 |
| | | | Valor do BDI => | 3,25 | | | Valor com BDI => | 18,04 |
| Composição | 5724 | SINAPI | TRATOR DE ESTEIRAS, POTÊNCIA 100 HP, PESO OPERACIONAL 9,4 T, COM LÂMINA 2,19 M3 - MANUTENÇÃO. AF_06/2014 | CHOR - CUSTOS HORÁRIOS DE MÁQUINAS E EQUIPAMENTOS | H | 1,0000000 | 60,04 | 60,04 |
| Insumo | 00007622 | SINAPI | TRATOR DE ESTEIRAS, POTENCIA DE 100 HP, PESO OPERACIONAL DE 9,4 T, COM LAMINA COM CAPACIDADE DE 2,19 M3 | Equipamento | UN | 0,0000556 | 1.079.918,00 | 60,04 |
| | | | MO sem LS => | 0,00 | LS => | 0,00 | MO com LS => | 0,00 |
| | | | Valor do BDI => | 13,20 | | | Valor com BDI => | 73,24 |

OBRA: CONTRATAÇÃO DE EMPRESA DE ENGENHARIA ESPECIALIZADA PARA EXECUÇÃO DOS SERVIÇOS DE DRENAGEM E PAVIMENTAÇÃO ASFÁLTICA DE VIAS URBANAS NAS REGIONIAS QUE INTEGRAM O ESTADO DO PARÁ

REGIONAL: RIO CAPIM

COMPOSIÇÕES DE PREÇO UNITÁRIO

| | Código | Banco | Descrição | Tipo | Und | Quant. | Valor Unit | Total | |
|------------|----------|--------|---|---|-------|------------|------------|------------------|-------|
| Composição | 53817 | SINAPI | TRATOR DE ESTEIRAS, POTÊNCIA 100 HP, PESO OPERACIONAL 9,4 T, COM LÂMINA 2,19 M3 - MATERIAIS NA OPERAÇÃO. AF_06/2014 | CHOR - CUSTOS HORÁRIOS DE MÁQUINAS E EQUIPAMENTOS | H | 1,0000000 | 66,08 | 66,08 | |
| Insumo | 00004221 | SINAPI | OLEO DIESEL COMBUSTIVEL COMUM METROPOLITANO S-10 OU S-500 | Material | L | 10,4400000 | 6,33 | 66,08 | |
| | | | | MO sem LS => | 0,00 | LS => | 0,00 | MO com LS => | 0,00 |
| | | | | Valor do BDI => | 14,53 | | | Valor com BDI => | 80,61 |

| | Código | Banco | Descrição | Tipo | Und | Quant. | Valor Unit | Total | |
|---------------------|--------|--------|---|---|-------|-----------|------------|------------------|--------|
| Composição | 5849 | SINAPI | TRATOR DE ESTEIRAS, POTÊNCIA 170 HP, PESO OPERACIONAL 19 T, CAÇAMBA 5,2 M3 - CHI DIURNO. AF_06/2014 | CHOR - CUSTOS HORÁRIOS DE MÁQUINAS E EQUIPAMENTOS | CHI | 1,0000000 | 92,10 | 92,10 | |
| Composição Auxiliar | 89017 | SINAPI | TRATOR DE ESTEIRAS, POTÊNCIA 170 HP, PESO OPERACIONAL 19 T, CAÇAMBA 5,2 M3 - DEPRECIÇÃO. AF_06/2014 | CHOR - CUSTOS HORÁRIOS DE MÁQUINAS E EQUIPAMENTOS | H | 1,0000000 | 43,27 | 43,27 | |
| Composição Auxiliar | 89018 | SINAPI | TRATOR DE ESTEIRAS, POTÊNCIA 170 HP, PESO OPERACIONAL 19 T, CAÇAMBA 5,2 M3 - JUROS. AF_06/2014 | CHOR - CUSTOS HORÁRIOS DE MÁQUINAS E EQUIPAMENTOS | H | 1,0000000 | 19,06 | 19,06 | |
| Composição Auxiliar | 88324 | SINAPI | TRATORISTA COM ENCARGOS COMPLEMENTARES | SEDI - SERVIÇOS DIVERSOS | H | 1,0000000 | 29,77 | 29,77 | |
| | | | | MO sem LS => | 9,67 | LS => | 11,45 | MO com LS => | 21,12 |
| | | | | Valor do BDI => | 20,26 | | | Valor com BDI => | 112,36 |

| | Código | Banco | Descrição | Tipo | Und | Quant. | Valor Unit | Total | |
|---------------------|--------|--------|--|---|-------|-----------|------------|------------------|--------|
| Composição | 5847 | SINAPI | TRATOR DE ESTEIRAS, POTÊNCIA 170 HP, PESO OPERACIONAL 19 T, CAÇAMBA 5,2 M3 - CHP DIURNO. AF_06/2014 | CHOR - CUSTOS HORÁRIOS DE MÁQUINAS E EQUIPAMENTOS | CHP | 1,0000000 | 281,88 | 281,88 | |
| Composição Auxiliar | 89017 | SINAPI | TRATOR DE ESTEIRAS, POTÊNCIA 170 HP, PESO OPERACIONAL 19 T, CAÇAMBA 5,2 M3 - DEPRECIÇÃO. AF_06/2014 | CHOR - CUSTOS HORÁRIOS DE MÁQUINAS E EQUIPAMENTOS | H | 1,0000000 | 43,27 | 43,27 | |
| Composição Auxiliar | 5718 | SINAPI | TRATOR DE ESTEIRAS, POTÊNCIA 170 HP, PESO OPERACIONAL 19 T, CAÇAMBA 5,2 M3 - MATERIAIS NA OPERAÇÃO. AF_06/2014 | CHOR - CUSTOS HORÁRIOS DE MÁQUINAS E EQUIPAMENTOS | H | 1,0000000 | 112,42 | 112,42 | |
| Composição Auxiliar | 89018 | SINAPI | TRATOR DE ESTEIRAS, POTÊNCIA 170 HP, PESO OPERACIONAL 19 T, CAÇAMBA 5,2 M3 - JUROS. AF_06/2014 | CHOR - CUSTOS HORÁRIOS DE MÁQUINAS E EQUIPAMENTOS | H | 1,0000000 | 19,06 | 19,06 | |
| Composição Auxiliar | 88324 | SINAPI | TRATORISTA COM ENCARGOS COMPLEMENTARES | SEDI - SERVIÇOS DIVERSOS | H | 1,0000000 | 29,77 | 29,77 | |
| Composição Auxiliar | 53806 | SINAPI | TRATOR DE ESTEIRAS, POTÊNCIA 170 HP, PESO OPERACIONAL 19 T, CAÇAMBA 5,2 M3 - MANUTENÇÃO. AF_06/2014 | CHOR - CUSTOS HORÁRIOS DE MÁQUINAS E EQUIPAMENTOS | H | 1,0000000 | 77,36 | 77,36 | |
| | | | | MO sem LS => | 9,67 | LS => | 11,45 | MO com LS => | 21,12 |
| | | | | Valor do BDI => | 62,01 | | | Valor com BDI => | 343,89 |

| | Código | Banco | Descrição | Tipo | Und | Quant. | Valor Unit | Total | |
|------------|----------|--------|---|---|------|-----------|--------------|------------------|-------|
| Composição | 89017 | SINAPI | TRATOR DE ESTEIRAS, POTÊNCIA 170 HP, PESO OPERACIONAL 19 T, CAÇAMBA 5,2 M3 - DEPRECIÇÃO. AF_06/2014 | CHOR - CUSTOS HORÁRIOS DE MÁQUINAS E EQUIPAMENTOS | H | 1,0000000 | 43,27 | 43,27 | |
| Insumo | 00007625 | SINAPI | TRATOR DE ESTEIRAS, POTENCIA DE 170 HP, PESO OPERACIONAL DE 19 T, COM LAMINA COM CAPACIDADE DE 5,2 M3 | Equipamento | UN | 0,0000311 | 1.391.437,18 | 43,27 | |
| | | | | MO sem LS => | 0,00 | LS => | 0,00 | MO com LS => | 0,00 |
| | | | | Valor do BDI => | 9,51 | | | Valor com BDI => | 52,78 |

| | Código | Banco | Descrição | Tipo | Und | Quant. | Valor Unit | Total | |
|------------|----------|--------|---|---|------|-----------|--------------|------------------|-------|
| Composição | 89018 | SINAPI | TRATOR DE ESTEIRAS, POTÊNCIA 170 HP, PESO OPERACIONAL 19 T, CAÇAMBA 5,2 M3 - JUROS. AF_06/2014 | CHOR - CUSTOS HORÁRIOS DE MÁQUINAS E EQUIPAMENTOS | H | 1,0000000 | 19,06 | 19,06 | |
| Insumo | 00007625 | SINAPI | TRATOR DE ESTEIRAS, POTENCIA DE 170 HP, PESO OPERACIONAL DE 19 T, COM LAMINA COM CAPACIDADE DE 5,2 M3 | Equipamento | UN | 0,0000137 | 1.391.437,18 | 19,06 | |
| | | | | MO sem LS => | 0,00 | LS => | 0,00 | MO com LS => | 0,00 |
| | | | | Valor do BDI => | 4,19 | | | Valor com BDI => | 23,25 |

OBRA: CONTRATAÇÃO DE EMPRESA DE ENGENHARIA ESPECIALIZADA PARA EXECUÇÃO DOS SERVIÇOS DE DRENAGEM E PAVIMENTAÇÃO ASFÁLTICA DE VIAS URBANAS NAS REGIONIAS QUE INTEGRAM O ESTADO DO PARÁ

REGIONAL: RIO CAPIM

COMPOSIÇÕES DE PREÇO UNITÁRIO

| | Código | Banco | Descrição | Tipo | Und | Quant. | Valor Unit | Total | |
|------------|----------|--------|---|---|-------|-----------|--------------|------------------|-------|
| Composição | 53806 | SINAPI | TRATOR DE ESTEIRAS, POTÊNCIA 170 HP, PESO OPERACIONAL 19 T, CAÇAMBA 5,2 M3 - MANUTENÇÃO. AF_06/2014 | CHOR - CUSTOS HORÁRIOS DE MÁQUINAS E EQUIPAMENTOS | H | 1,0000000 | 77,36 | 77,36 | |
| Insumo | 00007625 | SINAPI | TRATOR DE ESTEIRAS, POTENCIA DE 170 HP, PESO OPERACIONAL DE 19 T, COM LAMINA COM CAPACIDADE DE 5,2 M3 | Equipamento | UN | 0,0000556 | 1.391.437,18 | 77,36 | |
| | | | | MO sem LS => | 0,00 | LS => | 0,00 | MO com LS => | 0,00 |
| | | | | Valor do BDI => | 17,01 | | | Valor com BDI => | 94,37 |

| | Código | Banco | Descrição | Tipo | Und | Quant. | Valor Unit | Total | |
|------------|----------|--------|--|---|-------|------------|------------|------------------|--------|
| Composição | 5718 | SINAPI | TRATOR DE ESTEIRAS, POTÊNCIA 170 HP, PESO OPERACIONAL 19 T, CAÇAMBA 5,2 M3 - MATERIAIS NA OPERAÇÃO. AF_06/2014 | CHOR - CUSTOS HORÁRIOS DE MÁQUINAS E EQUIPAMENTOS | H | 1,0000000 | 112,42 | 112,42 | |
| Insumo | 00004221 | SINAPI | OLEO DIESEL COMBUSTIVEL COMUM METROPOLITANO S-10 OU S-500 | Material | L | 17,7600000 | 6,33 | 112,42 | |
| | | | | MO sem LS => | 0,00 | LS => | 0,00 | MO com LS => | 0,00 |
| | | | | Valor do BDI => | 24,73 | | | Valor com BDI => | 137,15 |

| | Código | Banco | Descrição | Tipo | Und | Quant. | Valor Unit | Total | |
|---------------------|--------|--------|--|--|-------|-----------|------------|------------------|-------|
| Composição | 96155 | SINAPI | TRATOR DE PNEUS COM POTÊNCIA DE 85 CV, TRAÇÃO 4X4, COM VASSOURA MECÂNICA ACOPLADA - CHI DIURNO. AF_02/2017 | Custos Horários Produtivo e Improdutivo dos Equipamentos | CHI | 1,0000000 | 51,84 | 51,84 | |
| Composição Auxiliar | 88324 | SINAPI | TRATORISTA COM ENCARGOS COMPLEMENTARES | SEDI - SERVIÇOS DIVERSOS | H | 1,0000000 | 29,77 | 29,77 | |
| Composição Auxiliar | 96055 | SINAPI | TRATOR DE PNEUS COM POTÊNCIA DE 85 CV, TRAÇÃO 4X4, COM VASSOURA MECÂNICA ACOPLADA - JUROS. AF_03/2017 | Depreciação, Juros, Impostos e Seguros, Manutenção e Materiais na Operação dos | H | 1,0000000 | 4,66 | 4,66 | |
| Composição Auxiliar | 96053 | SINAPI | TRATOR DE PNEUS COM POTÊNCIA DE 85 CV, TRAÇÃO 4X4, COM VASSOURA MECÂNICA ACOPLADA - DEPRECIÇÃO. AF_03/2017 | Depreciação, Juros, Impostos e Seguros, Manutenção e Materiais na Operação dos | H | 1,0000000 | 17,41 | 17,41 | |
| | | | | MO sem LS => | 9,67 | LS => | 11,45 | MO com LS => | 21,12 |
| | | | | Valor do BDI => | 11,40 | | | Valor com BDI => | 63,24 |

| | Código | Banco | Descrição | Tipo | Und | Quant. | Valor Unit | Total | |
|---------------------|--------|--------|---|--|-------|-----------|------------|------------------|--------|
| Composição | 96157 | SINAPI | TRATOR DE PNEUS COM POTÊNCIA DE 85 CV, TRAÇÃO 4X4, COM VASSOURA MECÂNICA ACOPLADA - CHP DIURNO. AF_03/2017 | Custos Horários Produtivo e Improdutivo dos Equipamentos | CHP | 1,0000000 | 142,16 | 142,16 | |
| Composição Auxiliar | 96055 | SINAPI | TRATOR DE PNEUS COM POTÊNCIA DE 85 CV, TRAÇÃO 4X4, COM VASSOURA MECÂNICA ACOPLADA - JUROS. AF_03/2017 | Depreciação, Juros, Impostos e Seguros, Manutenção e Materiais na Operação dos | H | 1,0000000 | 4,66 | 4,66 | |
| Composição Auxiliar | 96057 | SINAPI | TRATOR DE PNEUS COM POTÊNCIA DE 85 CV, TRAÇÃO 4X4, COM VASSOURA MECÂNICA ACOPLADA - MATERIAIS NA OPERAÇÃO. AF_03/2017 | Depreciação, Juros, Impostos e Seguros, Manutenção e Materiais na Operação dos | H | 1,0000000 | 71,27 | 71,27 | |
| Composição Auxiliar | 96056 | SINAPI | TRATOR DE PNEUS COM POTÊNCIA DE 85 CV, TRAÇÃO 4X4, COM VASSOURA MECÂNICA ACOPLADA - MANUTENÇÃO. AF_03/2017 | Depreciação, Juros, Impostos e Seguros, Manutenção e Materiais na Operação dos | H | 1,0000000 | 19,05 | 19,05 | |
| Composição Auxiliar | 88324 | SINAPI | TRATORISTA COM ENCARGOS COMPLEMENTARES | SEDI - SERVIÇOS DIVERSOS | H | 1,0000000 | 29,77 | 29,77 | |
| Composição Auxiliar | 96053 | SINAPI | TRATOR DE PNEUS COM POTÊNCIA DE 85 CV, TRAÇÃO 4X4, COM VASSOURA MECÂNICA ACOPLADA - DEPRECIÇÃO. AF_03/2017 | Depreciação, Juros, Impostos e Seguros, Manutenção e Materiais na Operação dos | H | 1,0000000 | 17,41 | 17,41 | |
| | | | | MO sem LS => | 9,67 | LS => | 11,45 | MO com LS => | 21,12 |
| | | | | Valor do BDI => | 31,27 | | | Valor com BDI => | 173,43 |

OBRA: CONTRATAÇÃO DE EMPRESA DE ENGENHARIA ESPECIALIZADA PARA EXECUÇÃO DOS SERVIÇOS DE DRENAGEM E PAVIMENTAÇÃO ASFÁLTICA DE VIAS URBANAS NAS REGIONIAS QUE INTEGRAM O ESTADO DO PARÁ

REGIONAL: RIO CAPIM

COMPOSIÇÕES DE PREÇO UNITÁRIO

| | Código | Banco | Descrição | Tipo | Und | Quant. | Valor Unit | Total | |
|------------|----------|--------|--|--|------|-----------|------------|------------------|-------|
| Composição | 96053 | SINAPI | TRATOR DE PNEUS COM POTÊNCIA DE 85 CV, TRAÇÃO 4X4, COM VASSOURA MECÂNICA ACOPLADA - DEPRECIÇÃO. AF_03/2017 | Depreciação, Juros, Impostos e Seguros, Manutenção e Materiais na Operação dos | H | 1,0000000 | 17,41 | 17,41 | |
| Insumo | 00007640 | SINAPI | TRATOR DE PNEUS COM POTENCIA DE 85 CV, TRACAO 4 X 4, PESO COM LASTRO DE 4675 KG | Equipamento para Aquisição Permanente | UN | 0,0000533 | 260.490,00 | 13,88 | |
| Insumo | 00013726 | SINAPI | VASSOURA MECANICA REBOCAVEL COM ESCOVA CILINDRICA LARGURA UTIL DE VARRIMENTO = 2,44M | Equipamento para Aquisição Permanente | UN | 0,0000533 | 66.385,20 | 3,53 | |
| | | | | MO sem LS => | 0,00 | LS => | 0,00 | MO com LS => | 0,00 |
| | | | | Valor do BDI => | 3,83 | | | Valor com BDI => | 21,24 |

| | Código | Banco | Descrição | Tipo | Und | Quant. | Valor Unit | Total | |
|------------|----------|--------|---|--|------|-----------|------------|------------------|------|
| Composição | 96055 | SINAPI | TRATOR DE PNEUS COM POTÊNCIA DE 85 CV, TRAÇÃO 4X4, COM VASSOURA MECÂNICA ACOPLADA - JUROS. AF_03/2017 | Depreciação, Juros, Impostos e Seguros, Manutenção e Materiais na Operação dos | H | 1,0000000 | 4,66 | 4,66 | |
| Insumo | 00013726 | SINAPI | VASSOURA MECANICA REBOCAVEL COM ESCOVA CILINDRICA LARGURA UTIL DE VARRIMENTO = 2,44M | Equipamento para Aquisição Permanente | UN | 0,0000143 | 66.385,20 | 0,94 | |
| Insumo | 00007640 | SINAPI | TRATOR DE PNEUS COM POTENCIA DE 85 CV, TRACAO 4 X 4, PESO COM LASTRO DE 4675 KG | Equipamento para Aquisição Permanente | UN | 0,0000143 | 260.490,00 | 3,72 | |
| | | | | MO sem LS => | 0,00 | LS => | 0,00 | MO com LS => | 0,00 |
| | | | | Valor do BDI => | 1,02 | | | Valor com BDI => | 5,68 |

| | Código | Banco | Descrição | Tipo | Und | Quant. | Valor Unit | Total | |
|------------|----------|--------|--|--|------|-----------|------------|------------------|-------|
| Composição | 96056 | SINAPI | TRATOR DE PNEUS COM POTÊNCIA DE 85 CV, TRAÇÃO 4X4, COM VASSOURA MECÂNICA ACOPLADA - MANUTENÇÃO. AF_03/2017 | Depreciação, Juros, Impostos e Seguros, Manutenção e Materiais na Operação dos | H | 1,0000000 | 19,05 | 19,05 | |
| Insumo | 00007640 | SINAPI | TRATOR DE PNEUS COM POTENCIA DE 85 CV, TRACAO 4 X 4, PESO COM LASTRO DE 4675 KG | Equipamento para Aquisição Permanente | UN | 0,0000583 | 260.490,00 | 15,18 | |
| Insumo | 00013726 | SINAPI | VASSOURA MECANICA REBOCAVEL COM ESCOVA CILINDRICA LARGURA UTIL DE VARRIMENTO = 2,44M | Equipamento para Aquisição Permanente | UN | 0,0000583 | 66.385,20 | 3,87 | |
| | | | | MO sem LS => | 0,00 | LS => | 0,00 | MO com LS => | 0,00 |
| | | | | Valor do BDI => | 4,19 | | | Valor com BDI => | 23,24 |

| | Código | Banco | Descrição | Tipo | Und | Quant. | Valor Unit | Total | |
|------------|----------|--------|---|--|-------|------------|------------|------------------|-------|
| Composição | 96057 | SINAPI | TRATOR DE PNEUS COM POTÊNCIA DE 85 CV, TRAÇÃO 4X4, COM VASSOURA MECÂNICA ACOPLADA - MATERIAIS NA OPERAÇÃO. AF_03/2017 | Depreciação, Juros, Impostos e Seguros, Manutenção e Materiais na Operação dos | H | 1,0000000 | 71,27 | 71,27 | |
| Insumo | 00004221 | SINAPI | OLEO DIESEL COMBUSTIVEL COMUM METROPOLITANO S-10 OU S-500 | Material | L | 11,2600000 | 6,33 | 71,27 | |
| | | | | MO sem LS => | 0,00 | LS => | 0,00 | MO com LS => | 0,00 |
| | | | | Valor do BDI => | 15,67 | | | Valor com BDI => | 86,94 |

| | Código | Banco | Descrição | Tipo | Und | Quant. | Valor Unit | Total | |
|---------------------|--------|--------|---|---|-------|-----------|------------|------------------|-------|
| Composição | 89036 | SINAPI | TRATOR DE PNEUS, POTÊNCIA 85 CV, TRAÇÃO 4X4, PESO COM LASTRO DE 4.675 KG - CHI DIURNO. AF_06/2014 | Custos Horários Produtivo e Improdutivo dos Equipamentos | CHI | 1,0000000 | 47,37 | 47,37 | |
| Composição Auxiliar | 88324 | SINAPI | TRATORISTA COM ENCARGOS COMPLEMENTARES | SEDI - SERVIÇOS DIVERSOS | H | 1,0000000 | 29,77 | 29,77 | |
| Composição Auxiliar | 89034 | SINAPI | TRATOR DE PNEUS, POTÊNCIA 85 CV, TRAÇÃO 4X4, PESO COM LASTRO DE 4.675 KG - JUROS. AF_06/2014 | Depreciação, Juros, Impostos e Seguros, Manutenção e Materiais na | H | 1,0000000 | 3,72 | 3,72 | |
| Composição Auxiliar | 89033 | SINAPI | TRATOR DE PNEUS, POTÊNCIA 85 CV, TRAÇÃO 4X4, PESO COM LASTRO DE 4.675 KG - DEPRECIÇÃO. AF_06/2014 | Depreciação, Juros, Impostos e Seguros, Manutenção e Materiais na | H | 1,0000000 | 13,88 | 13,88 | |
| | | | | MO sem LS => | 9,67 | LS => | 11,45 | MO com LS => | 21,12 |
| | | | | Valor do BDI => | 10,42 | | | Valor com BDI => | 57,79 |

OBRA: CONTRATAÇÃO DE EMPRESA DE ENGENHARIA ESPECIALIZADA PARA EXECUÇÃO DOS SERVIÇOS DE DRENAGEM E PAVIMENTAÇÃO ASFÁLTICA DE VIAS URBANAS NAS REGIONIAS QUE INTEGRAM O ESTADO DO PARÁ

REGIONAL: RIO CAPIM

COMPOSIÇÕES DE PREÇO UNITÁRIO

| | Código | Banco | Descrição | Tipo | Und | Quant. | Valor Unit | Total | |
|---------------------|----------|--------|--|---|-------|------------|------------|------------------|--------|
| Composição | 89035 | SINAPI | TRATOR DE PNEUS, POTÊNCIA 85 CV, TRAÇÃO 4X4, PESO COM LASTRO DE 4.675 KG - CHP DIURNO. AF_06/2014 | Custos Horários Produtivo e Improdutivo dos Equipamentos | CHP | 1,0000000 | 133,82 | 133,82 | |
| Composição Auxiliar | 88324 | SINAPI | TRATORISTA COM ENCARGOS COMPLEMENTARES | SEDI - SERVIÇOS DIVERSOS | H | 1,0000000 | 29,77 | 29,77 | |
| Composição Auxiliar | 5714 | SINAPI | TRATOR DE PNEUS, POTÊNCIA 85 CV, TRAÇÃO 4X4, PESO COM LASTRO DE 4.675 KG - MANUTENÇÃO. AF_06/2014 | Depreciação, Juros, Impostos e Seguros, Manutenção e Materiais na | H | 1,0000000 | 15,18 | 15,18 | |
| Composição Auxiliar | 89034 | SINAPI | TRATOR DE PNEUS, POTÊNCIA 85 CV, TRAÇÃO 4X4, PESO COM LASTRO DE 4.675 KG - JUROS. AF_06/2014 | Depreciação, Juros, Impostos e Seguros, Manutenção e Materiais na | H | 1,0000000 | 3,72 | 3,72 | |
| Composição Auxiliar | 5715 | SINAPI | TRATOR DE PNEUS, POTÊNCIA 85 CV, TRAÇÃO 4X4, PESO COM LASTRO DE 4.675 KG - MATERIAIS NA OPERAÇÃO. AF_06/2014 | Depreciação, Juros, Impostos e Seguros, Manutenção e Materiais na | H | 1,0000000 | 71,27 | 71,27 | |
| Composição Auxiliar | 89033 | SINAPI | TRATOR DE PNEUS, POTÊNCIA 85 CV, TRAÇÃO 4X4, PESO COM LASTRO DE 4.675 KG - DEPRECIÇÃO. AF_06/2014 | Depreciação, Juros, Impostos e Seguros, Manutenção e Materiais na | H | 1,0000000 | 13,88 | 13,88 | |
| | | | | MO sem LS | 9,67 | LS => | 11,45 | MO com LS => | 21,12 |
| | | | | => | | | | | |
| | | | | Valor do BDI | 29,44 | | | Valor com BDI => | 163,26 |
| | | | | => | | | | | |
| | Código | Banco | Descrição | Tipo | Und | Quant. | Valor Unit | Total | |
| Composição | 89033 | SINAPI | TRATOR DE PNEUS, POTÊNCIA 85 CV, TRAÇÃO 4X4, PESO COM LASTRO DE 4.675 KG - DEPRECIÇÃO. AF_06/2014 | Depreciação, Juros, Impostos e Seguros, Manutenção e Materiais na | H | 1,0000000 | 13,88 | 13,88 | |
| Insumo | 00007640 | SINAPI | TRATOR DE PNEUS COM POTENCIA DE 85 CV, TRACAO 4 X 4, PESO COM LASTRO DE 4675 KG | Equipamento para Aquisição Permanente | UN | 0,0000533 | 260.490,00 | 13,88 | |
| | | | | MO sem LS | 0,00 | LS => | 0,00 | MO com LS => | 0,00 |
| | | | | => | | | | | |
| | | | | Valor do BDI | 3,05 | | | Valor com BDI => | 16,93 |
| | | | | => | | | | | |
| | Código | Banco | Descrição | Tipo | Und | Quant. | Valor Unit | Total | |
| Composição | 89034 | SINAPI | TRATOR DE PNEUS, POTÊNCIA 85 CV, TRAÇÃO 4X4, PESO COM LASTRO DE 4.675 KG - JUROS. AF_06/2014 | Depreciação, Juros, Impostos e Seguros, Manutenção e Materiais na | H | 1,0000000 | 3,72 | 3,72 | |
| Insumo | 00007640 | SINAPI | TRATOR DE PNEUS COM POTENCIA DE 85 CV, TRACAO 4 X 4, PESO COM LASTRO DE 4675 KG | Equipamento para Aquisição Permanente | UN | 0,0000143 | 260.490,00 | 3,72 | |
| | | | | MO sem LS | 0,00 | LS => | 0,00 | MO com LS => | 0,00 |
| | | | | => | | | | | |
| | | | | Valor do BDI | 0,81 | | | Valor com BDI => | 4,53 |
| | | | | => | | | | | |
| | Código | Banco | Descrição | Tipo | Und | Quant. | Valor Unit | Total | |
| Composição | 5714 | SINAPI | TRATOR DE PNEUS, POTÊNCIA 85 CV, TRAÇÃO 4X4, PESO COM LASTRO DE 4.675 KG - MANUTENÇÃO. AF_06/2014 | Depreciação, Juros, Impostos e Seguros, Manutenção e Materiais na | H | 1,0000000 | 15,18 | 15,18 | |
| Insumo | 00007640 | SINAPI | TRATOR DE PNEUS COM POTENCIA DE 85 CV, TRACAO 4 X 4, PESO COM LASTRO DE 4675 KG | Equipamento para Aquisição Permanente | UN | 0,0000583 | 260.490,00 | 15,18 | |
| | | | | MO sem LS | 0,00 | LS => | 0,00 | MO com LS => | 0,00 |
| | | | | => | | | | | |
| | | | | Valor do BDI | 3,33 | | | Valor com BDI => | 18,51 |
| | | | | => | | | | | |
| | Código | Banco | Descrição | Tipo | Und | Quant. | Valor Unit | Total | |
| Composição | 5715 | SINAPI | TRATOR DE PNEUS, POTÊNCIA 85 CV, TRAÇÃO 4X4, PESO COM LASTRO DE 4.675 KG - MATERIAIS NA OPERAÇÃO. AF_06/2014 | Depreciação, Juros, Impostos e Seguros, Manutenção e Materiais na | H | 1,0000000 | 71,27 | 71,27 | |
| Insumo | 00004221 | SINAPI | OLEO DIESEL COMBUSTIVEL COMUM METROPOLITANO S-10 OU S-500 | Material | L | 11,2600000 | 6,33 | 71,27 | |
| | | | | MO sem LS | 0,00 | LS => | 0,00 | MO com LS => | 0,00 |
| | | | | => | | | | | |
| | | | | Valor do BDI | 15,67 | | | Valor com BDI => | 86,94 |
| | | | | => | | | | | |

OBRA: CONTRATAÇÃO DE EMPRESA DE ENGENHARIA ESPECIALIZADA PARA EXECUÇÃO DOS SERVIÇOS DE DRENAGEM E PAVIMENTAÇÃO ASFÁLTICA DE VIAS URBANAS NAS REGIONIAS QUE INTEGRAM O ESTADO DO PARÁ

REGIONAL: RIO CAPIM

COMPOSIÇÕES DE PREÇO UNITÁRIO

| | Código | Banco | Descrição | Tipo | Und | Quant. | Valor Unit | Total | | |
|---------------------|----------|--------|---|--------------------------|-----------------|-----------|------------|-------|------------------|-------|
| Composição | 88324 | SINAPI | TRATORISTA COM ENCARGOS COMPLEMENTARES | SEDI - SERVIÇOS DIVERSOS | H | 1,0000000 | 29,77 | 29,77 | | |
| Composição Auxiliar | 95386 | SINAPI | CURSO DE CAPACITAÇÃO PARA TRATORISTA (ENCARGOS COMPLEMENTARES) - HORISTA | SEDI - SERVIÇOS DIVERSOS | H | 1,0000000 | 0,24 | 0,24 | | |
| Insumo | 00004230 | SINAPI | OPERADOR DE MAQUINAS E TRATORES DIVERSOS - TERRAPLANAGEM (HORISTA) | Mão de Obra | H | 1,0000000 | 20,88 | 20,88 | | |
| Insumo | 00037371 | SINAPI | TRANSPORTE - HORISTA (COLETADO CAIXA - ENCARGOS COMPLEMENTARES) | Serviços | H | 1,0000000 | 1,00 | 1,00 | | |
| Insumo | 00043464 | SINAPI | FERRAMENTAS - FAMÍLIA OPERADOR ESCAVADEIRA - HORISTA (ENCARGOS COMPLEMENTARES - COLETADO CAIXA) | Equipamento | H | 1,0000000 | 0,01 | 0,01 | | |
| Insumo | 00037370 | SINAPI | ALIMENTACAO - HORISTA (COLETADO CAIXA - ENCARGOS COMPLEMENTARES) | Material | H | 1,0000000 | 5,24 | 5,24 | | |
| Insumo | 00043488 | SINAPI | EPI - FAMÍLIA OPERADOR ESCAVADEIRA - HORISTA (ENCARGOS COMPLEMENTARES - COLETADO CAIXA) | Equipamento | H | 1,0000000 | 0,89 | 0,89 | | |
| Insumo | 00037372 | SINAPI | EXAMES - HORISTA (COLETADO CAIXA - ENCARGOS COMPLEMENTARES) | Material | H | 1,0000000 | 1,43 | 1,43 | | |
| Insumo | 00037373 | SINAPI | SEGURO - HORISTA (COLETADO CAIXA - ENCARGOS COMPLEMENTARES) | Taxas | H | 1,0000000 | 0,08 | 0,08 | | |
| | | | | | MO sem LS => | 9,67 | LS => | 11,45 | MO com LS => | 21,12 |
| | | | | | Valor do BDI => | 6,54 | | | Valor com BDI => | 36,31 |

| | Código | Banco | Descrição | Tipo | Und | Quant. | Valor Unit | Total | | |
|------------|---------|--------|---|------------|-----------------|-------------|-------------------------------------|-------------|---------------------|------|
| Composição | 5914449 | SICRO3 | Transporte com caminhão carroceria de 15 t - rodovia em leito natural | | tkm | 1,0000000 | 1,16 | 1,16 | | |
| A | Código | Banco | Equipamentos | Quantidade | Utilização | | Custo Horário | | Custo Horário Total | |
| | | | | | Operativa | Improdutiva | Operativa | Improdutiva | | |
| Insumo | E9592 | SICRO3 | Caminhão carroceria com capacidade de 15 t - 188 kW | 1,0000000 | 1,00 | 0,00 | 287,5800 | 90,7900 | 287,5800 | |
| | | | | | | | Custo horário total de equipamentos | | 287,578 | |
| | | | | | | | Custo horário total de execução | | 287,578 | |
| | | | | | | | Produção de equipe | | 259,04 | |
| | | | | | | | Custo unitário de execução | | 1,1102 | |
| | | | | | | | Custo do FIC | | 0,0521 | |
| | | | | | | | Custo do FIT | | 0 | |
| | | | | | MO sem LS => | 0,00 | LS => | 0,00 | MO com LS => | 0,00 |
| | | | | | Valor do BDI => | 0,25 | | | Valor com BDI => | 1,41 |

| | Código | Banco | Descrição | Tipo | Und | Quant. | Valor Unit | Total | | |
|------------|---------|--------|---|------------|-----------------|-------------|-------------------------------------|-------------|---------------------|------|
| Composição | 5914464 | SICRO3 | Transporte com caminhão carroceria de 15 t - rodovia em revestimento primário | | tkm | 1,0000000 | 0,93 | 0,93 | | |
| A | Código | Banco | Equipamentos | Quantidade | Utilização | | Custo Horário | | Custo Horário Total | |
| | | | | | Operativa | Improdutiva | Operativa | Improdutiva | | |
| Insumo | E9592 | SICRO3 | Caminhão carroceria com capacidade de 15 t - 188 kW | 1,0000000 | 1,00 | 0,00 | 287,5800 | 90,7900 | 287,5800 | |
| | | | | | | | Custo horário total de equipamentos | | 287,578 | |
| | | | | | | | Custo horário total de execução | | 287,578 | |
| | | | | | | | Produção de equipe | | 323,8 | |
| | | | | | | | Custo unitário de execução | | 0,8881 | |
| | | | | | | | Custo do FIC | | 0,0417 | |
| | | | | | | | Custo do FIT | | 0 | |
| | | | | | MO sem LS => | 0,00 | LS => | 0,00 | MO com LS => | 0,00 |
| | | | | | Valor do BDI => | 0,20 | | | Valor com BDI => | 1,13 |

| | Código | Banco | Descrição | Tipo | Und | Quant. | Valor Unit | Total | | |
|------------|---------|--------|--|------------|-----------------|-------------|-------------------------------------|-------------|---------------------|------|
| Composição | 5914479 | SICRO3 | Transporte com caminhão carroceria de 15 t - rodovia pavimentada | | tkm | 1,0000000 | 0,74 | 0,74 | | |
| A | Código | Banco | Equipamentos | Quantidade | Utilização | | Custo Horário | | Custo Horário Total | |
| | | | | | Operativa | Improdutiva | Operativa | Improdutiva | | |
| Insumo | E9592 | SICRO3 | Caminhão carroceria com capacidade de 15 t - 188 kW | 1,0000000 | 1,00 | 0,00 | 287,5800 | 90,7900 | 287,5800 | |
| | | | | | | | Custo horário total de equipamentos | | 287,578 | |
| | | | | | | | Custo horário total de execução | | 287,578 | |
| | | | | | | | Produção de equipe | | 388,56 | |
| | | | | | | | Custo unitário de execução | | 0,7401 | |
| | | | | | | | Custo do FIC | | 0 | |
| | | | | | | | Custo do FIT | | 0 | |
| | | | | | MO sem LS => | 0,00 | LS => | 0,00 | MO com LS => | 0,00 |
| | | | | | Valor do BDI => | 0,16 | | | Valor com BDI => | 0,90 |

OBRA: CONTRATAÇÃO DE EMPRESA DE ENGENHARIA ESPECIALIZADA PARA EXECUÇÃO DOS SERVIÇOS DE DRENAGEM E PAVIMENTAÇÃO ASFÁLTICA DE VIAS URBANAS NAS REGIONIAS QUE INTEGRAM O ESTADO DO PARÁ

REGIONAL: RIO CAPIM

COMPOSIÇÕES DE PREÇO UNITÁRIO

| | Código | Banco | Descrição | Tipo | Und | Quant. | Valor Unit | Total | |
|---------------------|--------|--------|---|--|------|-----------|------------|------------------|------|
| Composição | 5841 | SINAPI | VASSOURA MECÂNICA REBOCÁVEL COM ESCOVA CILÍNDRICA, LARGURA ÚTIL DE VARRIMENTO DE 2,44 M - CHI DIURNO. AF_06/2014 | Custos Horários Produtivo e Improdutivo dos Equipamentos | CHI | 1,0000000 | 4,69 | 4,69 | |
| Composição Auxiliar | 89015 | SINAPI | VASSOURA MECÂNICA REBOCÁVEL COM ESCOVA CILÍNDRICA, LARGURA ÚTIL DE VARRIMENTO DE 2,44 M - DEPRECIAÇÃO. AF_06/2014 | Depreciação, Juros, Impostos e Seguros, Manutenção e Materiais na Operação dos | H | 1,0000000 | 3,71 | 3,71 | |
| Composição Auxiliar | 89016 | SINAPI | VASSOURA MECÂNICA REBOCÁVEL COM ESCOVA CILÍNDRICA, LARGURA ÚTIL DE VARRIMENTO DE 2,44 M - JUROS. AF_06/2014 | Depreciação, Juros, Impostos e Seguros, Manutenção e Materiais na Operação dos | H | 1,0000000 | 0,98 | 0,98 | |
| | | | | MO sem LS => | 0,00 | LS => | 0,00 | MO com LS => | 0,00 |
| | | | | Valor do BDI => | 1,03 | | | Valor com BDI => | 5,72 |

| | Código | Banco | Descrição | Tipo | Und | Quant. | Valor Unit | Total | |
|---------------------|--------|--------|---|--|------|-----------|------------|------------------|-------|
| Composição | 5839 | SINAPI | VASSOURA MECÂNICA REBOCÁVEL COM ESCOVA CILÍNDRICA, LARGURA ÚTIL DE VARRIMENTO DE 2,44 M - CHP DIURNO. AF_06/2014 | Custos Horários Produtivo e Improdutivo dos Equipamentos | CHP | 1,0000000 | 9,33 | 9,33 | |
| Composição Auxiliar | 89016 | SINAPI | VASSOURA MECÂNICA REBOCÁVEL COM ESCOVA CILÍNDRICA, LARGURA ÚTIL DE VARRIMENTO DE 2,44 M - JUROS. AF_06/2014 | Depreciação, Juros, Impostos e Seguros, Manutenção e Materiais na Operação dos | H | 1,0000000 | 0,98 | 0,98 | |
| Composição Auxiliar | 53804 | SINAPI | VASSOURA MECÂNICA REBOCÁVEL COM ESCOVA CILÍNDRICA, LARGURA ÚTIL DE VARRIMENTO DE 2,44 M - MANUTENÇÃO. AF_06/2014 | Depreciação, Juros, Impostos e Seguros, Manutenção e Materiais na Operação dos | H | 1,0000000 | 4,64 | 4,64 | |
| Composição Auxiliar | 89015 | SINAPI | VASSOURA MECÂNICA REBOCÁVEL COM ESCOVA CILÍNDRICA, LARGURA ÚTIL DE VARRIMENTO DE 2,44 M - DEPRECIAÇÃO. AF_06/2014 | Depreciação, Juros, Impostos e Seguros, Manutenção e Materiais na Operação dos | H | 1,0000000 | 3,71 | 3,71 | |
| | | | | MO sem LS => | 0,00 | LS => | 0,00 | MO com LS => | 0,00 |
| | | | | Valor do BDI => | 2,05 | | | Valor com BDI => | 11,38 |

| | Código | Banco | Descrição | Tipo | Und | Quant. | Valor Unit | Total | |
|------------|----------|--------|---|--|------|-----------|------------|------------------|------|
| Composição | 89015 | SINAPI | VASSOURA MECÂNICA REBOCÁVEL COM ESCOVA CILÍNDRICA, LARGURA ÚTIL DE VARRIMENTO DE 2,44 M - DEPRECIAÇÃO. AF_06/2014 | Depreciação, Juros, Impostos e Seguros, Manutenção e Materiais na Operação dos | H | 1,0000000 | 3,71 | 3,71 | |
| Insumo | 00013726 | SINAPI | VASSOURA MECANICA REBOCAVEL COM ESCOVA CILINDRICA LARGURA UTIL DE VARRIMENTO = 2,44M | Equipamento para Aquisição Permanente | UN | 0,0000560 | 66.385,20 | 3,71 | |
| | | | | MO sem LS => | 0,00 | LS => | 0,00 | MO com LS => | 0,00 |
| | | | | Valor do BDI => | 0,81 | | | Valor com BDI => | 4,52 |

| | Código | Banco | Descrição | Tipo | Und | Quant. | Valor Unit | Total | |
|------------|----------|--------|---|--|------|-----------|------------|------------------|------|
| Composição | 89016 | SINAPI | VASSOURA MECÂNICA REBOCÁVEL COM ESCOVA CILÍNDRICA, LARGURA ÚTIL DE VARRIMENTO DE 2,44 M - JUROS. AF_06/2014 | Depreciação, Juros, Impostos e Seguros, Manutenção e Materiais na Operação dos | H | 1,0000000 | 0,98 | 0,98 | |
| Insumo | 00013726 | SINAPI | VASSOURA MECANICA REBOCAVEL COM ESCOVA CILINDRICA LARGURA UTIL DE VARRIMENTO = 2,44M | Equipamento para Aquisição Permanente | UN | 0,0000148 | 66.385,20 | 0,98 | |
| | | | | MO sem LS => | 0,00 | LS => | 0,00 | MO com LS => | 0,00 |
| | | | | Valor do BDI => | 0,21 | | | Valor com BDI => | 1,19 |

| | Código | Banco | Descrição | Tipo | Und | Quant. | Valor Unit | Total | |
|------------|----------|--------|--|--|------|-----------|------------|------------------|------|
| Composição | 53804 | SINAPI | VASSOURA MECÂNICA REBOCÁVEL COM ESCOVA CILÍNDRICA, LARGURA ÚTIL DE VARRIMENTO DE 2,44 M - MANUTENÇÃO. AF_06/2014 | Depreciação, Juros, Impostos e Seguros, Manutenção e Materiais na Operação dos | H | 1,0000000 | 4,64 | 4,64 | |
| Insumo | 00013726 | SINAPI | VASSOURA MECANICA REBOCAVEL COM ESCOVA CILINDRICA LARGURA UTIL DE VARRIMENTO = 2,44M | Equipamento para Aquisição Permanente | UN | 0,0000700 | 66.385,20 | 4,64 | |
| | | | | MO sem LS => | 0,00 | LS => | 0,00 | MO com LS => | 0,00 |
| | | | | Valor do BDI => | 1,02 | | | Valor com BDI => | 5,66 |

OBRA: CONTRATAÇÃO DE EMPRESA DE ENGENHARIA ESPECIALIZADA PARA EXECUÇÃO DOS SERVIÇOS DE DRENAGEM E PAVIMENTAÇÃO ASFÁLTICA DE VIAS URBANAS NAS REGIONIAS QUE INTEGRAM O ESTADO DO PARÁ

REGIONAL: RIO CAPIM

COMPOSIÇÕES DE PREÇO UNITÁRIO

| | Código | Banco | Descrição | Tipo | Und | Quant. | Valor Unit | Total | |
|---------------------|--------|--------|---|---|-------|-----------|------------|------------------|--------|
| Composição | 5837 | SINAPI | VIBROACABADORA DE ASFALTO SOBRE ESTEIRAS, LARGURA DE PAVIMENTAÇÃO 1,90 M A 5,30 M, POTÊNCIA 105 HP CAPACIDADE 450 T/H - CHI DIURNO. AF_11/2014 | Custos Horários Produtivo e Improdutivo dos Equipamentos | CHI | 1,0000000 | 134,93 | 134,93 | |
| Composição Auxiliar | 88302 | SINAPI | OPERADOR DE PAVIMENTADORA COM ENCARGOS COMPLEMENTARES | Livro SINAPI: Cálculos e Parâmetros | H | 1,0000000 | 29,55 | 29,55 | |
| Composição Auxiliar | 89240 | SINAPI | VIBROACABADORA DE ASFALTO SOBRE ESTEIRAS, LARGURA DE PAVIMENTAÇÃO 1,90 M A 5,30 M, POTÊNCIA 105 HP CAPACIDADE 450 T/H - DEPRECIAÇÃO. AF_11/2014 | Depreciação, Juros, Impostos e Seguros, Manutenção e Materiais na Operação dos Equipamentos | H | 1,0000000 | 77,92 | 77,92 | |
| Composição Auxiliar | 89241 | SINAPI | VIBROACABADORA DE ASFALTO SOBRE ESTEIRAS, LARGURA DE PAVIMENTAÇÃO 1,90 M A 5,30 M, POTÊNCIA 105 HP CAPACIDADE 450 T/H - JUROS. AF_11/2014 | Depreciação, Juros, Impostos e Seguros, Manutenção e Materiais na Operação dos Equipamentos | H | 1,0000000 | 27,46 | 27,46 | |
| | | | | MO sem LS => | 9,57 | LS => | 11,33 | MO com LS => | 20,90 |
| | | | | Valor do BDI => | 29,68 | | | Valor com BDI => | 164,61 |

| | Código | Banco | Descrição | Tipo | Und | Quant. | Valor Unit | Total | |
|---------------------|--------|--------|---|---|-------|-----------|------------|------------------|--------|
| Composição | 5835 | SINAPI | VIBROACABADORA DE ASFALTO SOBRE ESTEIRAS, LARGURA DE PAVIMENTAÇÃO 1,90 M A 5,30 M, POTÊNCIA 105 HP CAPACIDADE 450 T/H - CHP DIURNO. AF_11/2014 | Custos Horários Produtivo e Improdutivo dos Equipamentos | CHP | 1,0000000 | 354,38 | 354,38 | |
| Composição Auxiliar | 89241 | SINAPI | VIBROACABADORA DE ASFALTO SOBRE ESTEIRAS, LARGURA DE PAVIMENTAÇÃO 1,90 M A 5,30 M, POTÊNCIA 105 HP CAPACIDADE 450 T/H - JUROS. AF_11/2014 | Depreciação, Juros, Impostos e Seguros, Manutenção e Materiais na Operação dos Equipamentos | H | 1,0000000 | 27,46 | 27,46 | |
| Composição Auxiliar | 89240 | SINAPI | VIBROACABADORA DE ASFALTO SOBRE ESTEIRAS, LARGURA DE PAVIMENTAÇÃO 1,90 M A 5,30 M, POTÊNCIA 105 HP CAPACIDADE 450 T/H - DEPRECIAÇÃO. AF_11/2014 | Depreciação, Juros, Impostos e Seguros, Manutenção e Materiais na Operação dos Equipamentos | H | 1,0000000 | 77,92 | 77,92 | |
| Composição Auxiliar | 5711 | SINAPI | VIBROACABADORA DE ASFALTO SOBRE ESTEIRAS, LARGURA DE PAVIMENTAÇÃO 1,90 M A 5,30 M, POTÊNCIA 105 HP CAPACIDADE 450 T/H - MATERIAIS NA OPERAÇÃO. AF_11/2014 | Depreciação, Juros, Impostos e Seguros, Manutenção e Materiais na Operação dos Equipamentos | H | 1,0000000 | 94,19 | 94,19 | |
| Composição Auxiliar | 5710 | SINAPI | VIBROACABADORA DE ASFALTO SOBRE ESTEIRAS, LARGURA DE PAVIMENTAÇÃO 1,90 M A 5,30 M, POTÊNCIA 105 HP CAPACIDADE 450 T/H - MANUTENÇÃO. AF_11/2014 | Depreciação, Juros, Impostos e Seguros, Manutenção e Materiais na Operação dos Equipamentos | H | 1,0000000 | 125,26 | 125,26 | |
| Composição Auxiliar | 88302 | SINAPI | OPERADOR DE PAVIMENTADORA COM ENCARGOS COMPLEMENTARES | Livro SINAPI: Cálculos e Parâmetros | H | 1,0000000 | 29,55 | 29,55 | |
| | | | | MO sem LS => | 9,57 | LS => | 11,33 | MO com LS => | 20,90 |
| | | | | Valor do BDI => | 77,96 | | | Valor com BDI => | 432,34 |

| | Código | Banco | Descrição | Tipo | Und | Quant. | Valor Unit | Total | |
|------------|----------|--------|---|---|-------|-----------|--------------|------------------|-------|
| Composição | 89240 | SINAPI | VIBROACABADORA DE ASFALTO SOBRE ESTEIRAS, LARGURA DE PAVIMENTAÇÃO 1,90 M A 5,30 M, POTÊNCIA 105 HP CAPACIDADE 450 T/H - DEPRECIAÇÃO. AF_11/2014 | Depreciação, Juros, Impostos e Seguros, Manutenção e Materiais na Operação dos Equipamentos | H | 1,0000000 | 77,92 | 77,92 | |
| Insumo | 00010488 | SINAPI | VIBROACABADORA DE ASFALTO SOBRE ESTEIRAS, LARG. PAVIMENT. 1,90 A 5,3 M, POT. 78 KW/105 HP, CAP. 450 T/H | Equipamento para Aquisição Permanente | UN | 0,0000400 | 1.948.169,00 | 77,92 | |
| | | | | MO sem LS => | 0,00 | LS => | 0,00 | MO com LS => | 0,00 |
| | | | | Valor do BDI => | 17,14 | | | Valor com BDI => | 95,06 |

| | Código | Banco | Descrição | Tipo | Und | Quant. | Valor Unit | Total | |
|------------|----------|--------|---|---|------|-----------|--------------|------------------|-------|
| Composição | 89241 | SINAPI | VIBROACABADORA DE ASFALTO SOBRE ESTEIRAS, LARGURA DE PAVIMENTAÇÃO 1,90 M A 5,30 M, POTÊNCIA 105 HP CAPACIDADE 450 T/H - JUROS. AF_11/2014 | Depreciação, Juros, Impostos e Seguros, Manutenção e Materiais na Operação dos Equipamentos | H | 1,0000000 | 27,46 | 27,46 | |
| Insumo | 00010488 | SINAPI | VIBROACABADORA DE ASFALTO SOBRE ESTEIRAS, LARG. PAVIMENT. 1,90 A 5,3 M, POT. 78 KW/105 HP, CAP. 450 T/H | Equipamento para Aquisição Permanente | UN | 0,0000141 | 1.948.169,00 | 27,46 | |
| | | | | MO sem LS => | 0,00 | LS => | 0,00 | MO com LS => | 0,00 |
| | | | | Valor do BDI => | 6,04 | | | Valor com BDI => | 33,50 |

OBRA: CONTRATAÇÃO DE EMPRESA DE ENGENHARIA ESPECIALIZADA PARA EXECUÇÃO DOS SERVIÇOS DE DRENAGEM E PAVIMENTAÇÃO ASFÁLTICA DE VIAS URBANAS NAS REGIONIAS QUE INTEGRAM O ESTADO DO PARÁ

REGIONAL: RIO CAPIM

COMPOSIÇÕES DE PREÇO UNITÁRIO

| | Código | Banco | Descrição | Tipo | Und | Quant. | Valor Unit | Total | |
|------------|----------|--------|--|---|-------|-----------|--------------|------------------|--------|
| Composição | 5710 | SINAPI | VIBROACABADORA DE ASFALTO SOBRE ESTEIRAS, LARGURA DE PAVIMENTAÇÃO 1,90 M A 5,30 M, POTÊNCIA 105 HP CAPACIDADE 450 T/H - MANUTENÇÃO. AF_11/2014 | Depreciação, Juros, Impostos e Seguros, Manutenção e Materiais na Operação dos Equipamentos | H | 1,0000000 | 125,26 | 125,26 | |
| Insumo | 00010488 | SINAPI | VIBROACABADORA DE ASFALTO SOBRE ESTEIRAS, LARG. PAVIMENT. 1,90 A 5,3 M, POT. 78 KW/105 HP, CAP. 450 T/H | Equipamento para Aquisição Permanente | UN | 0,0000643 | 1.948.169,00 | 125,26 | |
| | | | | MO sem LS => | 0,00 | LS => | 0,00 | MO com LS => | 0,00 |
| | | | | Valor do BDI => | 27,55 | | | Valor com BDI => | 152,81 |

| | Código | Banco | Descrição | Tipo | Und | Quant. | Valor Unit | Total | |
|------------|----------|--------|---|---|-------|------------|------------|------------------|--------|
| Composição | 5711 | SINAPI | VIBROACABADORA DE ASFALTO SOBRE ESTEIRAS, LARGURA DE PAVIMENTAÇÃO 1,90 M A 5,30 M, POTÊNCIA 105 HP CAPACIDADE 450 T/H - MATERIAIS NA OPERAÇÃO. AF_11/2014 | Depreciação, Juros, Impostos e Seguros, Manutenção e Materiais na Operação dos Equipamentos | H | 1,0000000 | 94,19 | 94,19 | |
| Insumo | 00004221 | SINAPI | OLEO DIESEL COMBUSTIVEL COMUM METROPOLITANO S-10 OU S-500 | Material | L | 14,8800000 | 6,33 | 94,19 | |
| | | | | MO sem LS => | 0,00 | LS => | 0,00 | MO com LS => | 0,00 |
| | | | | Valor do BDI => | 20,72 | | | Valor com BDI => | 114,91 |

| | Código | Banco | Descrição | Tipo | Und | Quant. | Valor Unit | Total | |
|---------------------|----------|--------|--|---------------------------------------|------|-----------|------------|------------------|-------|
| Composição | 88326 | SINAPI | VIGIA NOTURNO COM ENCARGOS COMPLEMENTARES | SEDI - SERVIÇOS DIVERSOS | H | 1,0000000 | 28,56 | 28,56 | |
| Composição Auxiliar | 95388 | SINAPI | CURSO DE CAPACITAÇÃO PARA VIGIA NOTURNO (ENCARGOS COMPLEMENTARES) - HORISTA | SEDI - SERVIÇOS DIVERSOS | H | 1,0000000 | 0,09 | 0,09 | |
| Insumo | 00043467 | SINAPI | FERRAMENTAS - FAMILIA SERVENTE - HORISTA (ENCARGOS COMPLEMENTARES - COLETADO CAIXA) | Equipamento | H | 1,0000000 | 0,61 | 0,61 | |
| Insumo | 00037372 | SINAPI | EXAMES - HORISTA (COLETADO CAIXA - ENCARGOS COMPLEMENTARES) | Material | H | 1,0000000 | 1,43 | 1,43 | |
| Insumo | 00041776 | SINAPI | VIGIA NOTURNO, HORA EFETIVAMENTE TRABALHADA DE 22 H AS 5 H (COM ADICIONAL NOTURNO) | Mão de Obra | H | 1,0000000 | 18,72 | 18,72 | |
| Insumo | 00037371 | SINAPI | TRANSPORTE - HORISTA (COLETADO CAIXA - ENCARGOS COMPLEMENTARES) | Serviços | H | 1,0000000 | 1,00 | 1,00 | |
| Insumo | 00037373 | SINAPI | SEGURO - HORISTA (COLETADO CAIXA - ENCARGOS COMPLEMENTARES) | Taxas | H | 1,0000000 | 0,08 | 0,08 | |
| Insumo | 00043491 | SINAPI | EPI - FAMILIA SERVENTE - HORISTA (ENCARGOS COMPLEMENTARES - COLETADO CAIXA) | Equipamento | H | 1,0000000 | 1,39 | 1,39 | |
| Insumo | 00037370 | SINAPI | ALIMENTACAO - HORISTA (COLETADO CAIXA - ENCARGOS COMPLEMENTARES) | Material | H | 1,0000000 | 5,24 | 5,24 | |
| | | | | MO sem LS => | 8,61 | LS => | 10,20 | MO com LS => | 18,81 |
| | | | | Valor do BDI => | 6,28 | | | Valor com BDI => | 34,84 |
| Insumo | 00013726 | SINAPI | VASSOURA MECANICA REBOCAVEL COM ESCOVA CILINDRICA LARGURA UTIL DE VARRIMENTO = 2,44M | Equipamento para Aquisição Permanente | UN | 0,0000148 | 66.385,20 | 0,98 | |
| | | | | MO sem LS => | 0,00 | LS => | 0,00 | MO com LS => | 0,00 |
| | | | | Valor do BDI => | 0,19 | | | Valor com BDI => | 1,17 |

| | Código | Banco | Descrição | Tipo | Und | Quant. | Valor Unit | Total | |
|------------|----------|--------|--|---|------|-----------|------------|------------------|------|
| Composição | 53804 | SINAPI | VASSOURA MECÂNICA REBOCÁVEL COM ESCOVA CILINDRICA, LARGURA ÚTIL DE VARRIMENTO DE 2,44 M - MANUTENÇÃO. AF_06/2014 | Depreciação, Juros, Impostos e Seguros, Manutenção e Materiais na Operação dos Equipamentos | H | 1,0000000 | 4,64 | 4,64 | |
| Insumo | 00013726 | SINAPI | VASSOURA MECANICA REBOCAVEL COM ESCOVA CILINDRICA LARGURA UTIL DE VARRIMENTO = 2,44M | Equipamento para Aquisição Permanente | UN | 0,0000700 | 66.385,20 | 4,64 | |
| | | | | MO sem LS => | 0,00 | LS => | 0,00 | MO com LS => | 0,00 |
| | | | | Valor do BDI => | 0,93 | | | Valor com BDI => | 5,57 |

OBRA: CONTRATAÇÃO DE EMPRESA DE ENGENHARIA ESPECIALIZADA PARA EXECUÇÃO DOS SERVIÇOS DE DRENAGEM E PAVIMENTAÇÃO ASFÁLTICA DE VIAS URBANAS NAS REGIONIAS QUE INTEGRAM O ESTADO DO PARÁ

REGIONAL: RIO CAPIM

COMPOSIÇÕES DE PREÇO UNITÁRIO

| | Código | Banco | Descrição | Tipo | Und | Quant. | Valor Unit | Total | |
|---------------------|--------|--------|---|---|-------|-----------|------------|------------------|--------|
| Composição | 5837 | SINAPI | VIBROACABADORA DE ASFALTO SOBRE ESTEIRAS, LARGURA DE PAVIMENTAÇÃO 1,90 M A 5,30 M, POTÊNCIA 105 HP CAPACIDADE 450 T/H - CHI DIURNO. AF_11/2014 | Custos Horários Produtivo e Improdutivo dos Equipamentos | CHI | 1,0000000 | 134,93 | 134,93 | |
| Composição Auxiliar | 88302 | SINAPI | OPERADOR DE PAVIMENTADORA COM ENCARGOS COMPLEMENTARES | Livro SINAPI: Cálculos e Parâmetros | H | 1,0000000 | 29,55 | 29,55 | |
| Composição Auxiliar | 89240 | SINAPI | VIBROACABADORA DE ASFALTO SOBRE ESTEIRAS, LARGURA DE PAVIMENTAÇÃO 1,90 M A 5,30 M, POTÊNCIA 105 HP CAPACIDADE 450 T/H - DEPRECIAÇÃO. AF_11/2014 | Depreciação, Juros, Impostos e Seguros, Manutenção e Materiais na Operação dos Equipamentos | H | 1,0000000 | 77,92 | 77,92 | |
| Composição Auxiliar | 89241 | SINAPI | VIBROACABADORA DE ASFALTO SOBRE ESTEIRAS, LARGURA DE PAVIMENTAÇÃO 1,90 M A 5,30 M, POTÊNCIA 105 HP CAPACIDADE 450 T/H - JUROS. AF_11/2014 | Depreciação, Juros, Impostos e Seguros, Manutenção e Materiais na Operação dos Equipamentos | H | 1,0000000 | 27,46 | 27,46 | |
| | | | | MO sem LS => | 9,57 | LS => | 11,33 | MO com LS => | 20,90 |
| | | | | Valor do BDI => | 27,10 | | | Valor com BDI => | 162,03 |

| | Código | Banco | Descrição | Tipo | Und | Quant. | Valor Unit | Total | |
|---------------------|--------|--------|---|---|-------|-----------|------------|------------------|--------|
| Composição | 5835 | SINAPI | VIBROACABADORA DE ASFALTO SOBRE ESTEIRAS, LARGURA DE PAVIMENTAÇÃO 1,90 M A 5,30 M, POTÊNCIA 105 HP CAPACIDADE 450 T/H - CHP DIURNO. AF_11/2014 | Custos Horários Produtivo e Improdutivo dos Equipamentos | CHP | 1,0000000 | 354,38 | 354,38 | |
| Composição Auxiliar | 89241 | SINAPI | VIBROACABADORA DE ASFALTO SOBRE ESTEIRAS, LARGURA DE PAVIMENTAÇÃO 1,90 M A 5,30 M, POTÊNCIA 105 HP CAPACIDADE 450 T/H - JUROS. AF_11/2014 | Depreciação, Juros, Impostos e Seguros, Manutenção e Materiais na Operação dos Equipamentos | H | 1,0000000 | 27,46 | 27,46 | |
| Composição Auxiliar | 89240 | SINAPI | VIBROACABADORA DE ASFALTO SOBRE ESTEIRAS, LARGURA DE PAVIMENTAÇÃO 1,90 M A 5,30 M, POTÊNCIA 105 HP CAPACIDADE 450 T/H - DEPRECIAÇÃO. AF_11/2014 | Depreciação, Juros, Impostos e Seguros, Manutenção e Materiais na Operação dos Equipamentos | H | 1,0000000 | 77,92 | 77,92 | |
| Composição Auxiliar | 5711 | SINAPI | VIBROACABADORA DE ASFALTO SOBRE ESTEIRAS, LARGURA DE PAVIMENTAÇÃO 1,90 M A 5,30 M, POTÊNCIA 105 HP CAPACIDADE 450 T/H - MATERIAIS NA OPERAÇÃO. AF_11/2014 | Depreciação, Juros, Impostos e Seguros, Manutenção e Materiais na Operação dos Equipamentos | H | 1,0000000 | 94,19 | 94,19 | |
| Composição Auxiliar | 5710 | SINAPI | VIBROACABADORA DE ASFALTO SOBRE ESTEIRAS, LARGURA DE PAVIMENTAÇÃO 1,90 M A 5,30 M, POTÊNCIA 105 HP CAPACIDADE 450 T/H - MANUTENÇÃO. AF_11/2014 | Depreciação, Juros, Impostos e Seguros, Manutenção e Materiais na Operação dos Equipamentos | H | 1,0000000 | 125,26 | 125,26 | |
| Composição Auxiliar | 88302 | SINAPI | OPERADOR DE PAVIMENTADORA COM ENCARGOS COMPLEMENTARES | Livro SINAPI: Cálculos e Parâmetros | H | 1,0000000 | 29,55 | 29,55 | |
| | | | | MO sem LS => | 9,57 | LS => | 11,33 | MO com LS => | 20,90 |
| | | | | Valor do BDI => | 71,19 | | | Valor com BDI => | 425,57 |

| | Código | Banco | Descrição | Tipo | Und | Quant. | Valor Unit | Total | |
|------------|----------|--------|---|---|-------|-----------|--------------|------------------|-------|
| Composição | 89240 | SINAPI | VIBROACABADORA DE ASFALTO SOBRE ESTEIRAS, LARGURA DE PAVIMENTAÇÃO 1,90 M A 5,30 M, POTÊNCIA 105 HP CAPACIDADE 450 T/H - DEPRECIAÇÃO. AF_11/2014 | Depreciação, Juros, Impostos e Seguros, Manutenção e Materiais na Operação dos Equipamentos | H | 1,0000000 | 77,92 | 77,92 | |
| Insumo | 00010488 | SINAPI | VIBROACABADORA DE ASFALTO SOBRE ESTEIRAS, LARG. PAVIMENT. 1,90 A 5,3 M, POT. 78 KW/105 HP, CAP. 450 T/H | Equipamento para Aquisição Permanente | UN | 0,0000400 | 1.948.169,00 | 77,92 | |
| | | | | MO sem LS => | 0,00 | LS => | 0,00 | MO com LS => | 0,00 |
| | | | | Valor do BDI => | 15,65 | | | Valor com BDI => | 93,57 |

| | Código | Banco | Descrição | Tipo | Und | Quant. | Valor Unit | Total | |
|------------|----------|--------|---|---|------|-----------|--------------|------------------|-------|
| Composição | 89241 | SINAPI | VIBROACABADORA DE ASFALTO SOBRE ESTEIRAS, LARGURA DE PAVIMENTAÇÃO 1,90 M A 5,30 M, POTÊNCIA 105 HP CAPACIDADE 450 T/H - JUROS. AF_11/2014 | Depreciação, Juros, Impostos e Seguros, Manutenção e Materiais na Operação dos Equipamentos | H | 1,0000000 | 27,46 | 27,46 | |
| Insumo | 00010488 | SINAPI | VIBROACABADORA DE ASFALTO SOBRE ESTEIRAS, LARG. PAVIMENT. 1,90 A 5,3 M, POT. 78 KW/105 HP, CAP. 450 T/H | Equipamento para Aquisição Permanente | UN | 0,0000141 | 1.948.169,00 | 27,46 | |
| | | | | MO sem LS => | 0,00 | LS => | 0,00 | MO com LS => | 0,00 |
| | | | | Valor do BDI => | 5,51 | | | Valor com BDI => | 32,97 |

OBRA: CONTRATAÇÃO DE EMPRESA DE ENGENHARIA ESPECIALIZADA PARA EXECUÇÃO DOS SERVIÇOS DE DRENAGEM E PAVIMENTAÇÃO ASFÁLTICA DE VIAS URBANAS NAS REGIONIAS QUE INTEGRAM O ESTADO DO PARÁ

REGIONAL: RIO CAPIM

COMPOSIÇÕES DE PREÇO UNITÁRIO

| | Código | Banco | Descrição | Tipo | Und | Quant. | Valor Unit | Total | |
|------------|----------|--------|--|---|-------|-----------|--------------|------------------|--------|
| Composição | 5710 | SINAPI | VIBROACABADORA DE ASFALTO SOBRE ESTEIRAS, LARGURA DE PAVIMENTAÇÃO 1,90 M A 5,30 M, POTÊNCIA 105 HP CAPACIDADE 450 T/H - MANUTENÇÃO. AF_11/2014 | Depreciação, Juros, Impostos e Seguros, Manutenção e Materiais na Operação dos Equipamentos | H | 1,0000000 | 125,26 | 125,26 | |
| Insumo | 00010488 | SINAPI | VIBROACABADORA DE ASFALTO SOBRE ESTEIRAS, LARG. PAVIMENT. 1,90 A 5,3 M, POT. 78 KW/105 HP, CAP. 450 T/H | Equipamento para Aquisição Permanente | UN | 0,0000643 | 1.948.169,00 | 125,26 | |
| | | | | MO sem LS => | 0,00 | LS => | 0,00 | MO com LS => | 0,00 |
| | | | | Valor do BDI => | 25,16 | | | Valor com BDI => | 150,42 |

| | Código | Banco | Descrição | Tipo | Und | Quant. | Valor Unit | Total | |
|------------|----------|--------|---|---|-------|------------|------------|------------------|--------|
| Composição | 5711 | SINAPI | VIBROACABADORA DE ASFALTO SOBRE ESTEIRAS, LARGURA DE PAVIMENTAÇÃO 1,90 M A 5,30 M, POTÊNCIA 105 HP CAPACIDADE 450 T/H - MATERIAIS NA OPERAÇÃO. AF_11/2014 | Depreciação, Juros, Impostos e Seguros, Manutenção e Materiais na Operação dos Equipamentos | H | 1,0000000 | 94,19 | 94,19 | |
| Insumo | 00004221 | SINAPI | OLEO DIESEL COMBUSTIVEL COMUM METROPOLITANO S-10 OU S-500 | Material | L | 14,8800000 | 6,33 | 94,19 | |
| | | | | MO sem LS => | 0,00 | LS => | 0,00 | MO com LS => | 0,00 |
| | | | | Valor do BDI => | 18,92 | | | Valor com BDI => | 113,11 |

| | Código | Banco | Descrição | Tipo | Und | Quant. | Valor Unit | Total | |
|---------------------|----------|--------|---|--------------------------|------|-----------|------------|------------------|-------|
| Composição | 88326 | SINAPI | VIGIA NOTURNO COM ENCARGOS COMPLEMENTARES | SEDI - SERVIÇOS DIVERSOS | H | 1,0000000 | 28,56 | 28,56 | |
| Composição Auxiliar | 95388 | SINAPI | CURSO DE CAPACITAÇÃO PARA VIGIA NOTURNO (ENCARGOS COMPLEMENTARES) - HORISTA | SEDI - SERVIÇOS DIVERSOS | H | 1,0000000 | 0,09 | 0,09 | |
| Insumo | 00043467 | SINAPI | FERRAMENTAS - FAMILIA SERVENTE - HORISTA (ENCARGOS COMPLEMENTARES - COLETADO CAIXA) | Equipamento | H | 1,0000000 | 0,61 | 0,61 | |
| Insumo | 00037372 | SINAPI | EXAMES - HORISTA (COLETADO CAIXA - ENCARGOS COMPLEMENTARES) | Material | H | 1,0000000 | 1,43 | 1,43 | |
| Insumo | 00041776 | SINAPI | VIGIA NOTURNO, HORA EFETIVAMENTE TRABALHADA DE 22 H AS 5 H (COM ADICIONAL NOTURNO) | Mão de Obra | H | 1,0000000 | 18,72 | 18,72 | |
| Insumo | 00037371 | SINAPI | TRANSPORTE - HORISTA (COLETADO CAIXA - ENCARGOS COMPLEMENTARES) | Serviços | H | 1,0000000 | 1,00 | 1,00 | |
| Insumo | 00037373 | SINAPI | SEGURO - HORISTA (COLETADO CAIXA - ENCARGOS COMPLEMENTARES) | Taxas | H | 1,0000000 | 0,08 | 0,08 | |
| Insumo | 00043491 | SINAPI | EPI - FAMILIA SERVENTE - HORISTA (ENCARGOS COMPLEMENTARES - COLETADO CAIXA) | Equipamento | H | 1,0000000 | 1,39 | 1,39 | |
| Insumo | 00037370 | SINAPI | ALIMENTACAO - HORISTA (COLETADO CAIXA - ENCARGOS COMPLEMENTARES) | Material | H | 1,0000000 | 5,24 | 5,24 | |
| | | | | MO sem LS => | 8,61 | LS => | 10,20 | MO com LS => | 18,81 |
| | | | | Valor do BDI => | 5,73 | | | Valor com BDI => | 34,29 |



ASSINATURAS

Número do Protocolo: 2026/2115055

Anexo/Sequencial: 12

Este documento foi assinado eletronicamente na forma do Art. 6º do Decreto Estadual Nº 2.176, de 12/09/2018.

Assinatura(s) do Documento:

Assinado eletronicamente por: PEDRO HENRIQUE DE OLIVEIRA MORAES, CPF: ***.661.592-**

Em: 26/01/2026 11:17:32

Aut. Assinatura: 25197f78b794c56975bf02f0a9e84d0632a925104ca141c10cdf976304b4337f



Identificador de autenticação: ae565fcb-df1d-4e5c-ab35-07692fe62f02

Confira a autenticidade deste documento em
<https://www.sistemas.pa.gov.br/validacao-protocolo>

| | |
|--------------|---|
| OBRA: | CONTRATAÇÃO DE EMPRESA DE ENGENHARIA ESPECIALIZADA PARA EXECUÇÃO DOS SERVIÇOS DE DRENAGEM E PAVIMENTAÇÃO ASFÁLTICA DE VIAS URBANAS NAS REGIONIAS QUE INTEGRAM O ESTADO DO PARÁ |
|--------------|---|

| | |
|------------------|------------------|
| REGIONAL: | RIO CAPIM |
|------------------|------------------|

COMPOSIÇÃO DE PROJETO EXECUTIVO

| CPU-04 | | 8.1 Projeto de Pavimentação | | | | | |
|--------------|--------|-----------------------------|--|------|--------|------------|----------------------|
| REFERENCIA | CODIGO | ITEM | DISCRIMINAÇÃO | UND. | QUANT. | R\$ UNIT | TOTAL C/ BDI |
| SINAPI | 90778 | 1.1.1 | ENGENHEIRO CIVIL DE OBRA PLENO COM ENCARGOS | H | 458,80 | R\$ 138,61 | R\$ 63.594,26 |
| SINAPI | 90781 | 1.1.2 | TOPOGRAFO COM ENCARGOS COMPLEMENTARES | H | 437,69 | R\$ 29,40 | R\$ 12.868,08 |
| SINAPI | 90772 | 1.1.3 | AUXILIAR DE ESCRITORIO COM ENCARGOS COMPLEMENTARES | H | 467,97 | R\$ 22,14 | R\$ 10.360,85 |
| SINAPI | 90775 | 1.1.3 | DESENHISTA PROJETISTA COM ENCARGOS COMPLEMENTARES | H | 438,79 | R\$ 23,35 | R\$ 10.245,74 |
| TOTAL | | | | | | | R\$ 97.068,93 |

| CPU-05 | | 8.2 Projeto de Drenagem | | | | | |
|--------------|--------|-------------------------|--|------|--------|------------|----------------------|
| REFERENCIA | CODIGO | ITEM | DISCRIMINAÇÃO | UND. | QUANT. | R\$ UNIT | TOTAL C/ BDI |
| SINAPI | 90778 | 1.2.1 | ENGENHEIRO CIVIL DE OBRA PLENO COM ENCARGOS COMPLEMENTARES | H | 458,80 | R\$ 138,61 | R\$ 63.594,26 |
| SINAPI | 90781 | 1.2.2 | TOPOGRAFO COM ENCARGOS COMPLEMENTARES | H | 437,69 | R\$ 29,40 | R\$ 12.868,08 |
| SINAPI | 90772 | 1.2.3 | AUXILIAR DE ESCRITORIO COM ENCARGOS COMPLEMENTARES | H | 467,97 | R\$ 22,14 | R\$ 10.360,85 |
| SINAPI | 90775 | 1.2.4 | DESENHISTA PROJETISTA COM ENCARGOS COMPLEMENTARES | H | 438,79 | R\$ 23,35 | R\$ 10.245,74 |
| TOTAL | | | | | | | R\$ 97.068,93 |

| CPU-06 | | 8.3 Projeto de Sinalização | | | | | |
|--------------|--------|----------------------------|--|------|--------|------------|----------------------|
| REFERENCIA | CODIGO | ITEM | DISCRIMINAÇÃO | UND. | QUANT. | R\$ UNIT | TOTAL C/ BDI |
| SINAPI | 90778 | 1.3.1 | ENGENHEIRO CIVIL DE OBRA PLENO COM ENCARGOS COMPLEMENTARES | H | 458,80 | R\$ 138,61 | R\$ 63.594,26 |
| SINAPI | 90781 | 1.3.2 | TOPOGRAFO COM ENCARGOS COMPLEMENTARES | H | 437,69 | R\$ 29,40 | R\$ 12.868,08 |
| SINAPI | 88253 | 1.3.3 | AUXILIAR DE TOPÓGRAFO COM ENCARGOS COMPLEMENTARES | H | 467,97 | R\$ 14,48 | R\$ 6.776,20 |
| SINAPI | 90775 | 1.3.4 | DESENHISTA PROJETISTA COM ENCARGOS COMPLEMENTARES | H | 438,79 | R\$ 23,35 | R\$ 10.245,74 |
| TOTAL | | | | | | | R\$ 93.484,28 |



ASSINATURAS

Número do Protocolo: 2026/2115055

Anexo/Sequencial: 14

Este documento foi assinado eletronicamente na forma do Art. 6º do Decreto Estadual Nº 2.176, de 12/09/2018.

Assinatura(s) do Documento:

Assinado eletronicamente por: PEDRO HENRIQUE DE OLIVEIRA MORAES, **CPF:** ***.661.592-**

Em: 26/01/2026 11:17:32

Aut. Assinatura: b1e9b668c8c76b7448ec3ff19bbf57aa99832ed9727183e29082881e917bd8f8



Identificador de autenticação: 1992c183-2930-40d5-8db1-b29629b3ba6b

Confira a autenticidade deste documento em

<https://www.sistemas.pa.gov.br/validacao-protocolo>



GOVERNO DO ESTADO DO PARÁ
SECRETARIA DE MEIO AMBIENTE E SUSTENTABILIDADE - SEMAS/PA

DECLARAÇÃO DE DISPENSA DE LICENCIAMENTO AMBIENTAL - DDLA

DDLA Nº 2026/028152

Local e Data de Expedição: Belém / PA, 28/01/2026

O SECRETÁRIO DE MEIO AMBIENTE E SUSTENTABILIDADE, no uso das atribuições que lhes são conferidas no art. 4º-A da Lei Estadual nº 5.752, de 26 de agosto de 1993, alterada pela Lei nº 7.026, de 30 de julho de 2007, considerando a competência do Estado do Pará em definir os critérios de exigibilidade do licenciamento ambiental, levando em consideração as especificidades, os riscos ambientais, o porte e outras características do empreendimento ou atividade preconizada no §. 2º, art. do 2º, da Resolução do CONAMA nº 237, de 19 de dezembro de 1997 e considerando ainda a RESOLUÇÃO Nº 184, DE 24 DE AGOSTO DE 2021, publicada no Diário Oficial do Estado nº 34.699, de 15 de setembro de 2021, que definiu os critérios para enquadramento de obra ou empreendimentos/atividades de baixo potencial poluidor/degradador ou baixo impacto ambiental passíveis de dispensa de licenciamento e dá outras providências, CONCEDE a presente DDLA, no âmbito estadual, para:

1. IDENTIFICAÇÃO DO REQUERENTE

RAZÃO SOCIAL/NOME: SECRETARIA DE ESTADO DE INFRAESTRUTURA E LOGÍSTICA - SEINFRA

INSCRIÇÃO ESTADUAL/RG: ISENTO

CNPJ/CPF: 04.953.717/0001-09

ENDEREÇO COMPLETO: AV ALMIRANTE BARROSO, 3639, MARCO

MUNICÍPIO: Belém

UF: Pará

CEP: 66613-907

TELEFONE PARA CONTATO: 9140093850

2. IDENTIFICAÇÃO DO EMPREENDIMENTO/ATIVIDADE OU OBRA DISPENSADA

LOCALIZAÇÃO: X: -48.599526214311496, Y: -1.506549772229632

MUNICÍPIO: IPIXUNA DO PARÁ

TIPOLOGIA: PAVIMENTAÇÃO DE VIAS

ATIVIDADE: Execução ou recuperação de pavimentação (asfáltica, blokrete, rígida, etc.) em vias com drenagem pluvial pré-existente ou execução com drenagem pluvial superficial

CNAE: 4211-1/01 - Construção de Rodovias e Ferrovias

UNIDADE DE MEDIDA DA ATIVIDADE: CPK - COMPRIMENTO (Km)

ÁREA DECLARADA: 17,00 Km

INFORMAÇÕES ADICIONAIS: SERVIÇOS DE DRENAGEM E PAVIMENTAÇÃO ASFÁLTICA DE VIAS URBANAS DOS SEGUINTE MUNICÍPIOS: ABEL FIGUEIREDO, AURORA DO PARÁ, BUJARU, CAPITÃO POÇO, CONCÓRDIA DO PARÁ, DOM ELISEU, GARRAFÃO DO NORTE, IPIXUNA DO PARÁ, IRITUIA, MÃE DO RIO, NOVA ESPERANÇA DO PIRIÁ, OURÉM, PARAGOMINAS, RONDON DO PARÁ E TOMÉ-AÇU DA REGIÃO DE INTEGRAÇÃO DO RIO CAPIM, COM 17 KM DE EXTENSÃO

DISPOSIÇÕES GERAIS

- A DDLA ora concedida não desobriga o requerente acima qualificado de obter as demais licenças e/ou autorizações legalmente exigíveis na esfera municipal, estadual ou federal, bem como outros atos autorizativos legalmente exigíveis.
- A obra ou empreendimento/atividade acima descrita deverá nas fases de instalação e operação:
 - Considerar as legislações aplicáveis à obra ou empreendimento/atividade.
 - Projetar a obra ou empreendimento/atividade considerando as Normas Brasileiras de Referência - NBR's que regulamentam a matéria, em especial as que abordam o tratamento dos efluentes líquidos e gasosos e a disposição final adequada dos resíduos sólidos.
 - Adquirir material de emprego imediato na construção civil, bem como madeiras e outros insumos de fornecedores devidamente regularizados no órgão ambiental competente.
 - Possuir a Outorga Preventiva ou Outorga de Direito de Uso dos Recursos Hídricos ou Dispensa de Outorga, quando for o caso.

RESPONSÁVEL PELAS INFORMAÇÕES: ADLER GERCILEY ALMEIDA DA SILVEIRA

RG: 2762938

CPF: 395.488.052-00

DISPOSIÇÕES FINAIS

- Declaro, na qualidade de representante legal que as informações por mim fornecidas nessa DDLA são VERDADEIRAS e que o empreendimento/atividade ou obra acima descrita atende o disposto na Resolução COEMA 165 DE 24 DE AGOSTO DE 2021.
- Fico ciente, através deste documento, que declarar fato que sabe ser inverídico, com a finalidade de fraudar este órgão ambiental, pode vir a constituir em infração na esfera administrativa, civil e penal.
- Este protocolo eletrônico equivale ao protocolo mencionado no Art. 3º da Resolução nº 165 do COEMA de 24 DE AGOSTO DE 2021.





ASSINATURAS

Número do Protocolo: 2026/2115055

Anexo/Sequencial: 33

Este documento foi assinado eletronicamente na forma do Art. 6º do Decreto Estadual Nº 2.176, de 12/09/2018.

Assinatura(s) do Documento:

Assinado eletronicamente por: PEDRO HENRIQUE DE OLIVEIRA MORAES, **CPF:** ***.661.592-**

Em: 03/02/2026 14:11:01

Aut. Assinatura: e27e6431dcd78342bc00c8066346ca6f9f9b653f85ba4604865e7367d55cc694



Identificador de autenticação: 996fa1cb-5a93-4507-b103-2e388fd75d51

Confira a autenticidade deste documento em
<https://www.sistemas.pa.gov.br/validacao-protocolo>



Anotação de Responsabilidade Técnica - ART
Lei nº 6.496, de 7 de dezembro de 1977

CREA-PA

ART OBRA / SERVIÇO
Nº PA20261466469

Conselho Regional de Engenharia e Agronomia do Pará

INICIAL

1. Responsável Técnico
PEDRO HENRIQUE DE OLIVEIRA MORAES
Título profissional: ENGENHEIRO CIVIL
RNP: 1514215764
Registro: 886341PA

2. Dados do Contrato
Contratante: SECRETARIA DE INFRAESTRUTURA E LOGISTICA
AVENIDA AVENIDA ALMIRANTE BARROSO 3639
Complemento:
Cidade: BELÉM
CPF/CNPJ: 04.953.717/0001-09
Nº: 3639
Bairro: SOUZA
UF: PA
CEP: 66613907

Contrato: Não especificado
Valor: R\$ 1,00
Ação Institucional: NENHUMA - NAO OPTANTE
Celebrado em:
Tipo de contratante: Pessoa Jurídica de Direito Público

3. Dados da Obra/Serviço
TRAVESSA PARICA
Complemento:
Cidade: PARAGOMINAS
Data de início: 13/01/2026
Finalidade: Infraestrutura
Proprietário: SECRETARIA DE INFRAESTRUTURA E LOGISTICA
Nº: 113
Bairro: INDUSTRIAL
UF: PA
CEP: 68629402
Previsão de término: 08/03/2027
Coordenadas Geográficas: -2.993658, -47.356839
Código: Não Especificado
CPF/CNPJ: 04.953.717/0001-09

4. Atividade Técnica

| 14 - Elaboração | Quantidade | Unidade |
|---|------------|---------|
| 35 - Elaboração de orçamento > TRANSPORTES > INFRAESTRUTURA URBANA > #4.2.2 - DE INFRAESTRUTURA PARA VIAS URBANAS | 1,00 | un |
| 80 - Projeto > TRANSPORTES > INFRAESTRUTURA URBANA > #4.2.2 - DE INFRAESTRUTURA PARA VIAS URBANAS | 1,00 | un |

Após a conclusão das atividades técnicas o profissional deve proceder a baixa desta ART

5. Observações
SERVIÇOS DE DRENAGEM E PAVIMENTAÇÃO ASFÁLTICA DE VIAS URBANAS NAS REGIONIAS QUE INTEGRAM O ESTADO DO PARÁ - REGIÃO DE INTEGRAÇÃO DO RIO CAPIM COM 17 KM DE EXTENÇÃO

6. Declarações
- Cláusula Compromissória: Qualquer conflito ou litígio originado do presente contrato, bem como sua interpretação ou execução, será resolvido por arbitragem, de acordo com a Lei no. 9.307, de 23 de setembro de 1996, por meio do Centro de Mediação e Arbitragem - CMA vinculado ao Crea-PA, nos termos do respectivo regulamento de arbitragem que, expressamente, as partes declaram concordar
- Declaro que estou cumprindo as regras de colocação e manutenção de placa legível e visível ao público enquanto durar a execução da obra, instalação e serviços, conforme estabelecido no artigo 16 da lei federal 5.194/66.
- Declaro que estou cumprindo as regras de acessibilidade previstas nas normas técnicas da ABNT, na legislação específica e no decreto n. 5296/2004.

7. Entidade de Classe
NENHUMA - NAO OPTANTE

8. Assinaturas
Declaro serem verdadeiras as informações acima
Local _____ de _____ de _____
Data



Documento assinado eletronicamente

com credenciais de login e senha

PEDRO HENRIQUE DE OLIVEIRA MORAES

RNP: 1514215764

Data: 26/01/2026 06:34:25

PEDRO HENRIQUE DE OLIVEIRA MORAES - CPF: 852.661.592-00

SECRETARIA DE INFRAESTRUTURA E LOGISTICA - ANPJ-CBY
04.953.717/0001-09
ENGENHEIRO CIVIL
RNP1505333857
DIRETOR TÉCNICO

9. Informações

* A ART é válida somente quando quitada, mediante apresentação do comprovante do pagamento ou conferência no site do Crea.

10. Valor
Valor da ART: R\$ 108,39 Registrada em: 24/01/2026 Valor pago: R\$ 108,40 Nosso Número: 12095088



A autenticidade desta ART pode ser verificada em: <http://crea-pa.sitac.com.br/publico/>, com a chave: 7c3d4
Impresso em: 26/01/2026 às 06:34:25 por: , Ip: 177.74.60.97

www.crea-pa.org.br
Tel: (91) 3219-3402

faleconosco@crea-pa.com.br



CREA-PA
Conselho Regional de Engenharia e Agronomia do Pará



ASSINATURAS

Número do Protocolo: 2026/2115055

Anexo/Sequencial: 18

Este documento foi assinado eletronicamente na forma do Art. 6º do Decreto Estadual Nº 2.176, de 12/09/2018.

Assinatura(s) do Documento:

Assinado eletronicamente por: PEDRO HENRIQUE DE OLIVEIRA MORAES, **CPF:** ***.661.592-**

Em: 26/01/2026 11:18:18

Aut. Assinatura: e2301fe333af034e9f78d52d3ea03c60d6165dea642fdcd331ac32b0c77689c8



Identificador de autenticação: 457953ff-6cf7-4eab-b182-64d76586b2c3

Confira a autenticidade deste documento em
<https://www.sistemas.pa.gov.br/validacao-protocolo>

**SECRETARIA DE ESTADO DE INFRAESTRUTURA E LOGÍSTICA - SEINFRA
NÚCLEO DE CONTRATOS**

**CONTRATO Nº....., CELEBRADO ENTRE A
SECRETARIA DE ESTADO DE
INFRAESTRUTURA E LOGÍSTICA –
SEINFRA E A EMPRESA, COMO ABAIXO
MELHOR SE DECLARA:**

PROCESSO: 2026/2115055

ESTADO DO PARÁ, por intermédio da **SECRETARIA DE ESTADO DE INFRAESTRUTURA E LOGÍSTICA - SEINFRA**, Órgão da Administração Direta, inscrita no CNPJ sob o nº. 04.953.717/0001-09, sediada à Av. Almirante Barroso, nº. 3639, Bairro: Souza, CEP: 66.613-710, Belém-PA, também denominada simplesmente **SEINFRA** ou **CONTRATANTE**, neste ato, representada por seu Secretário de Estado, Sr. (nome), (nacionalidade), (estado civil), (profissão), portador da cédula de identidade nº... e CPF nº..., residente e domiciliado... e a empresa ..., inscrita no CNPJ ..., com endereço ..., a seguir denominada **CONTRATADA**, neste ato representada pelo Sr. ..., (nacionalidade), (estado civil), (CPF), (endereço) e infra assinado resolvem por este instrumento celebrar o presente contrato de Execução de Serviços, mediante cláusulas e condições seguintes:

CLÁUSULA PRIMEIRA – DO FUNDAMENTO LEGAL.

1.1 O presente contrato é oriundo da Concorrência nº..., constante no PAE nº ..., regido pela Lei Federal nº 14.133/21 e outras legislações complementares, devidamente homologado pelo Exmo. Secretário de Estado de Infraestrutura e Logística.

CLÁUSULA SEGUNDA – DO OBJETO.

2.1 O presente Contrato tem como objeto a contratação de empresa especializada para execução dos serviços de drenagem e pavimentação asfáltica de vias urbanas na Região de Integração do Rio Capim, com extensão total de 17 km, conforme especificações contidas no Edital e seus anexos, à proposta da CONTRATADA, o qual aderem a este documento para todos os fins.

CLÁUSULA TERCEIRA – REGIME DE EXECUÇÃO CONTRATUAL.

3.1 O presente contrato será executado sob o regime de empreitada por preço unitário, conforme disposto no art. 92, inciso IV, da Lei Federal nº 14.133/2021.

CLÁUSULA QUARTA – DOS PREÇOS.

4.1 O valor global do contrato é de...

4.2 Todas as despesas ordinárias diretas e indiretas decorrentes da execução do objeto do presente instrumento estão inclusas neste preço, como tributos, encargos sociais, trabalhistas, previdenciários, comerciais, taxa de administração, frete, seguro e outros necessários ao cumprimento integral do Contrato.

CLÁUSULA QUINTA – DA DOTAÇÃO.

5.1 As despesas decorrentes desta contratação estão programadas em dotação orçamentária própria do orçamento do Estado do Pará, para o exercício de 2026, conforme a seguir: Unidade Orçamentária: ...; Fonte...; Programa de Trabalho...; Natureza da Despesa...; Origem do Recurso:...

CLÁUSULA SEXTA – DA MEDIÇÃO E PAGAMENTO.

6.1 Os serviços executados e recebidos serão medidos de acordo com a memória de campo expedida pela FISCALIZAÇÃO/GERÊNCIA DA OBRA, cópias das folhas de testes, avaliações e medições realizadas.

6.2 Em até 30 (trinta) dias após o recebimento da nota fiscal/fatura, devidamente acompanhada de certidões de regularidade junto às Fazendas Federal, Estadual e Municipal, ao FGTS e à Seguridade social e Regularidade Trabalhista vigente;

6.3 Será indicada a retenção ou glosa no pagamento, proporcional à irregularidade verificada, sem prejuízo das sanções cabíveis, caso se constate que a CONTRATADA:

a) Não produziu os resultados acordados;

b) Deixou de executar, ou não executar com qualidade mínima exigida as atividades contratadas; ou

c) Deixou de utilizar materiais e recursos humanos exigidos para a execução do serviço, ou utilizá-los com qualidade ou quantidade inferior à demandada.

6.4 O pagamento será efetuado por ordem bancária para conta de titularidade da CONTRATADA;

6.5 Havendo erro na apresentação da nota fiscal, fatura ou dos documentos pertinentes à contratação, ou, ainda, circunstância que impeça a liquidação da despesa, como, por exemplo, obrigação financeira pendente, decorrente

Identificador de autenticação: 0cbb445f-2bc7-4ddc-ba86-9fa787ae591b

SECRETARIA DE ESTADO DE INFRAESTRUTURA E LOGÍSTICA - SEINFRA
NÚCLEO DE CONTRATOS

de penalidade imposta ou inadimplência, o pagamento ficará sobrestado até que a CONTRATADA adote as medidas para saneamento das pendências;

6.6 Na hipótese do item o prazo para pagamento começará a correr depois da comprovação da regularização da pendência, sem ônus à CONTRATANTE.

6.7 A data do efetivo pagamento será considerada aquela que constar da ordem bancária emitida para quitação da nota fiscal ou fatura.

6.8 A regularidade fiscal da CONTRATADA deve ser verificada pela CONTRATANTE por ocasião do pagamento por meio de consulta ao Sistema de Cadastramento Unificado de Fornecedores (SICAF) ou, na impossibilidade de acesso a ele, devem ser consultados sítios eletrônicos oficiais ou, ainda, ser solicitada a documentação física listada no art. 68 da Lei Federal nº 14.133/21.

6.9 A constatação de irregularidade fiscal da CONTRATADA não impede o pagamento do que foi executado, mas constitui falta contratual, a ser sancionada em procedimento de inexecução contratual.

6.10 Antes da instauração do procedimento de inexecução contratual a que faz menção o item 6.7, a CONTRATADA deve ser notificado para regularizar a pendência no prazo de 05 (cinco) dias úteis. Não sendo regularizada, deve-se instaurar o procedimento de inexecução contratual, ofertando contraditório e ampla defesa à CONTRATADA.

6.11 A instauração do procedimento de inexecução contratual não impede o pagamento da prestação dos serviços que já foram entregues.

6.12 Diante da gravidade do caso concreto e para proteger o Erário e o interesse público, a autoridade competente pode decidir pela suspensão do contrato, ocasião em que somente serão pagos a prestação dos serviços já entregues.

6.13 Durante a execução do objeto, o fiscal técnico deverá monitorar constantemente o nível de qualidade dos serviços para evitar a sua degeneração, devendo intervir para requerer à CONTRATADA a correção das faltas, falhas e irregularidades constatadas.

6.14 O fiscal técnico deverá apresentar ao preposto da CONTRATADA a avaliação da execução do objeto ou, se for o caso, a avaliação de desempenho e qualidade da prestação dos serviços realizada.

6.15 Em hipótese alguma, será admitido que a própria CONTRATADA materialize a avaliação de desempenho e qualidade da prestação dos serviços realizada.

6.16 O fiscal técnico poderá realizar avaliação diária, semanal ou mensal, desde que o período escolhido seja suficiente para avaliar ou, se for o caso, aferir o desempenho e qualidade da prestação dos serviços.

6.17 A conformidade do material a ser utilizado na execução dos serviços deverá ser verificada juntamente com o documento da CONTRATADA que contenha sua relação detalhada, de acordo com o estabelecido no Projeto Básico e na proposta, informando as respectivas quantidades e especificações técnicas, tais como: marca, qualidade e forma de uso.

CLÁUSULA SÉTIMA – DO REAJUSTE.

7.1 Os preços contratados poderão ser reajustados a cada 12 (doze) meses, contados a partir data do orçamento estimado e mediante solicitação da CONTRATADA, conforme a Lei nº 14.133/2021, sendo a data que deverão estar referidos as composições dos preços unitários apresentados na PROPOSTA DA CONTRATADA, esse reajuste terá como base a variação verificada no Índice Nacional de Custo da Construção – INCC, calculado pela Fundação Getúlio Vargas (FGV-Custos Setoriais), onde o índice que deverá ser utilizado para este objeto em questão possui a descrição de “Obras de Arte Especiais”.

7.2 Caso decorra período superior a um ano contado a partir da data-base da proposta, o reajuste será aplicado pelos índices setoriais pertinentes, com base nos valores dos índices do 1º mês de cada período subsequente de 12 meses.

a) Os reajustes dos preços unitários contratuais serão calculados pela seguinte fórmula:

$$R = \frac{(i_1 - i_0)}{i_0} \times V$$

Onde:

R = Valor da parcela de reajustamento procurado;

Io = índice de preço verificado no mês-base do orçamento a que essa proposta se referir;

Ii = Índice de preço referente ao mês de reajustamento;

V = Valor a preços iniciais da parcela do contrato de obra ou serviço a ser reajustado.

b) Não se admitirá nenhum encargo financeiro, como juros, despesas bancárias e ônus semelhantes.

7.3 Os valores a serem pagos, no caso de ocorrer atraso na data prevista no item 6.2 deste Contrato, deverão ser atualizados financeiramente, desde que a CONTRATADA não tenha dado causa ao atraso, conforme previsto em lei, após decorridos 30 dias da data da emissão do aceite na nota fiscal devendo ser observado o disposto no Edital.

CLÁUSULA OITAVA – DA GARANTIA DE CUMPRIMENTO CONTRATUAL.

8.1 Será exigida a garantia contratual de que tratam os Artigos. 96 e seguintes da Lei nº 14.133/2021, no percentual de 5% (cinco por cento) do valor contratual.

8.2 No caso seguro-garantia sua apresentação deverá ocorrer, no máximo, até a data de assinatura do Contrato, conforme Art. 96, §3º da Lei nº 14.133/2021.

8.3 A garantia das modalidades caução e fiança bancária deverão também ser prestadas até a data da assinatura do Contrato.

8.4 A garantia em dinheiro deverá ser efetuada em conta bancária de titularidade da CONTRATANTE.

8.5 Na hipótese de suspensão do contrato por ordem ou inadimplemento da CONTRATANTE, a CONTRATADA ficará desobrigada de renovar a garantia ou de endossar a apólice de seguro até a ordem de reinício da execução ou o adimplemento pela CONTRATANTE.

8.6 No caso de alteração do valor do Contrato, ou prorrogação de sua vigência, a garantia deverá ser atualizada ou renovada nas mesmas condições.

8.7 A CONTRATANTE executará a garantia na forma prevista na legislação.

8.8 A garantia prestada pela CONTRATADA será liberada ou restituída após a execução total do contrato ou após a sua extinção por culpa exclusiva da contratante.

8.9 Quando a garantia for em dinheiro, o valor a ser devolvido, nos termos do item 8.8, será corrigido monetariamente.

CLÁUSULA NONA – DAS OBRIGAÇÕES DAS PARTES.

9.1 DA CONTRATADA

a) Caberá á CONTRATADA cumprir todas as exigências constantes do Edital e seus Anexos.

b) A CONTRATADA será responsável pela Apresentação dos Laudos de Sondagem do Solo, bem como pela elaboração dos Projetos Executivos completo da referida obra, os quais deverão ser apresentados em um prazo de 04 (quatro) meses a contar da expedição da Ordem de Serviço.

c) Alocar durante todo o período das obras ao menos 01 profissional de nível superior, com experiência, detentor de atestado de responsabilidade técnica, devidamente registrados no CREA da região onde os serviços foram executados, acompanhados das respectivas Certidões de Acervo Técnico – CAT, expedidas pelo CREA, que comprovem ter o profissional executado os serviços com características técnicas compatíveis com o objeto deste Contrato e deverá ser aprovado pela FISCALIZAÇÃO/GERÊNCIA.

d) Não serão permitidas quaisquer alterações no Projeto Básico, previamente apresentado pela SEINFRA, ao não ser em caso de força maior com a devida consulta prévia, devendo ser respeitada a definição de processo construtivo atribuído, bem como especificações técnicas adotadas.

e) Emitir relatórios mensais das atividades desenvolvidas, de cunho gerencial, onde constarão todas as informações técnicas das obras.

f) Realizar todos os serviços relacionados com o objeto do PROJETO BÁSICO de acordo com as especificações estipuladas neste documento.

g) Realizar, com zelo e fidelidade a prática da boa execução dos serviços, observando as formas, as medidas, os desenhos, realizando verificação “in loco” e a melhor metodologia, não se admitindo modificações sem a prévia consulta e concordância da fiscalização, ficando obrigada a solicitação da anuência da FISCALIZAÇÃO/GERÊNCIA de toda e qualquer alteração da rotina de serviços e projeto objeto do Contrato.

h) Fornecer e manter no canteiro de serviços, tudo que for necessário à execução dos serviços dentro dos prazos estipulados e com a qualidade desejada.

i) Manter em perfeito estado de limpeza os locais afetados pela execução dos serviços, recolhendo os entulhos, dando-lhes o destino adequado.

j) Prestar assessoria técnica com orientações, sugestões, instruções ou recomendações, exemplos de aplicação em outros serviços e assistências técnicas de interesse da SEINFRA em relação a serviços, projetos e atividades que envolvam o objeto do contrato, fornecendo normas para aperfeiçoar e garantir eficiência aos serviços.

k) Supervisionar e coordenar os trabalhos de eventuais subcontratadas, assumindo total e única responsabilidade pela qualidade e cumprimento dos prazos de execução dos serviços.

l) Manter, durante a execução dos serviços, o pessoal devidamente uniformizado, limpo, em boas condições de higiene e segurança, identificados com crachás e usando equipamento de proteção individual (EPI) apropriado.

m) Comunicar sempre que for iniciar uma atividade ou da conclusão de atividades em execução, mantendo estreita comunicação com a FISCALIZAÇÃO/GERÊNCIA.

n) Executar fielmente os serviços programados nas especificações, não se admitindo modificações sem a prévia consulta e concordância da SEINFRA.

o) Providenciar, junto ao CREA regional, a devida Anotação de Responsabilidade Técnica – ART, relativa aos serviços objeto do presente Contrato, de acordo com a legislação vigente.

SECRETARIA DE ESTADO DE INFRAESTRUTURA E LOGÍSTICA - SEINFRA
NÚCLEO DE CONTRATOS

- p) Tomar todas as providências necessárias ao perfeito desenvolvimento dos serviços, arcando com todas as despesas, sem ônus adicional a SEINFRA.
- q) Entregar as áreas afetadas pelos serviços totalmente recuperadas e limpas, sendo efetuado o replantio de gramas nas valas, recomposição de calçadas, asfaltos e outros.
- r) Não subcontratar nenhum serviço sem o prévio conhecimento e consentimento da SEINFRA.
- s) Promover medidas de proteção para a redução ou neutralização dos riscos ocupacionais aos seus empregados, bem como fornecer os equipamentos de proteção individuais – EPI’s necessários, tais como óculos, luvas, aventais, máscaras, calçados apropriados, protetores auriculares, etc., fiscalizando e exigindo que os mesmos cumpram as normas e procedimentos destinados à preservação de suas integridades físicas.
- t) Acatar e cumprir todas as regras e obrigações estabelecidas na convenção coletiva do Sindicato da classe, a que seus empregados estejam filiados, sem ônus adicional a SEINFRA.
- u) Pagar em dia os salários e demais benefícios aos seus empregados, bem como recolher, no prazo legal, todos os encargos e tributos.
- v) A inadimplência da CONTRATADA, com referência aos encargos decorrentes do contrato, não transfere a responsabilidade por seu pagamento a SEINFRA, nem poderá onerar o objeto do contrato, razão pela qual a CONTRATADA renuncia expressamente a qualquer vínculo de solidariedade, ativa ou passiva, com a SEINFRA.
- w) Apresentar planejamento inicial com descrição do Plano de Mobilização de Meios (pessoal, viaturas e equipamentos), indicando os itens que serão comprados, alugados ou remanejados de outros canteiros, meios de transporte e outros julgados necessários, com as respectivas cronologias.
- x) Apresentar organograma com a distribuição dos cargos e funções na obra, acompanhado do Plano da Administração, no qual estejam definidas as atribuições e responsabilidades de todo pessoal, até o nível de encarregado ou mestre.
- y) Desenvolver atividades em mais de um turno de serviços, seja durante os dias úteis, nos finais de semana ou nos feriados, sempre que se fizer necessário, com o propósito de manter, recuperar ou antecipar etapas do cronograma físico dos serviços, a fim de garantir o cumprimento do prazo total de execução estabelecido.
- z) Verificar e comparar todos os desenhos fornecidos para execução dos serviços. No caso de falhas, erros, discrepâncias ou omissões, bem, ainda, transgressões às Normas Técnicas, regulamentos ou posturas, caberá à CONTRATADA formular imediata comunicação escrita a SEINFRA, buscando o imediato encaminhamento do assunto, de forma a evitar empecilhos ao perfeito desenvolvimento dos serviços.
- aa) Assumir inteira e total responsabilidade pela execução dos serviços, pela resistência, estanqueidade e estabilidade de todas as estruturas a executar.
- bb) Reparar, corrigir, remover, reconstruir ou substituir, às suas expensas, no total ou em parte, os serviços efetuados em que se verifiquem vícios, defeitos ou incorreções resultantes da execução ou dos materiais utilizados, no prazo máximo de 05 (cinco) dias, contados da ciência pela CONTRATADA, ou no prazo para tanto estabelecido pela fiscalização.
- cc) Responsabilizar-se pela perfeita execução e completo acabamento dos serviços contratados, obrigando-se a prestar assistência técnica e administrativa necessária para assegurar andamento conveniente dos trabalhos.
- dd) Submeter à fiscalização as amostras de todos os materiais a serem empregados nos serviços antes da sua execução.
- ee) Abster-se de veicular publicidade ou qualquer outra informação acerca das atividades objeto do Contrato, sem prévia autorização da SEINFRA.
- ff) Manter, durante todo o período da execução dos serviços, as condições de habilitação e qualificação exigidas na licitação.
- gg) Responsabilizarem-se pelos ônus resultantes de quaisquer ações, demandas, custos e despesas decorrentes de danos, ocorridos por culpa sua ou de qualquer de seus empregados e prepostos, obrigando-se por quaisquer responsabilidades decorrentes de ações judiciais movidas por terceiros, que lhe venham a ser exigidas por força de lei, ligadas ao cumprimento do edital.
- hh) Responder por danos materiais, ou físicos, causados por seus empregados diretamente a SEINFRA ou a terceiros, decorrentes de sua culpa ou dolo.
- ii) Prestar esclarecimentos a SEINFRA sobre eventuais atos ou fatos noticiados que a envolva, independente de solicitação.

9.2 DA CONTRATANTE.

- a) Observar e fazer cumprir fielmente o que estabelece no Edital, em particular no que se refere ao nível de serviço e sanções administrativas;
- b) Proporcionar todas as condições necessárias para que a CONTRATADA possa cumprir o objeto deste Contrato.
- c) Fornecer a qualquer tempo e com o máximo de presteza, mediante solicitação escrita da CONTRATADA, informações adicionais, dirimir dúvidas e orientá-la em casos omissos;

**SECRETARIA DE ESTADO DE INFRAESTRUTURA E LOGÍSTICA - SEINFRA
NÚCLEO DE CONTRATOS**

- d) Nomear Gestores para executar a fiscalização do Contrato, que registrará todas as ocorrências e as deficiências verificadas, oficiando à CONTRATADA para a imediata correção das irregularidades apontadas.
- e) A existência e a atuação da fiscalização da SEINFRA em nada restringe a responsabilidade técnica única, integral e exclusiva da CONTRATADA, no que concerne à execução do objeto contratado.
- f) Efetuar o pagamento mensal nas condições pactuadas.
- g) Atestar a execução do Contrato.
- h) Cumprir as demais obrigações contidas no edital.

CLÁUSULA DÉCIMA – DA RESPONSABILIDADE POR DANOS.

10.1 A responsabilidade pelos danos causados por ato da CONTRATADA, de seus empregados, prepostos ou subordinado, é exclusivamente da CONTRATADA.

10.2 A responsabilidade pelos compromissos assumidos pela CONTRATADA com terceiros é exclusivamente sua.

10.3 A CONTRATANTE não responderá pelos compromissos assumidos pela CONTRATADA com terceiros, ainda que vinculados à execução deste contrato, ou por qualquer dano causado por ato da CONTRATADA, de seus empregados, prepostos ou subordinados.

CLÁUSULA DÉCIMA PRIMEIRA – DAS INFRAÇÕES E SANÇÕES ADMINISTRATIVAS.

11.1 Constituem infrações administrativas da CONTRATADA a serem punidas com as seguintes sanções:

| INFRAÇÃO | PENALIDADE |
|---|--|
| a. Dar causa à inexecução parcial do contrato. | ADVERTÊNCIA * Exceto quando se justificar a imposição de penalidade mais grave, ocasião em que poderá ser aplicada a sanção de “Impedimento de licitar e contratar”. |
| b. Dar causa à inexecução parcial do contrato que cause grave dano à CONTRATANTE ou ao funcionamento dos serviços públicos ou ao interesse coletivo. c. Dar causa à inexecução total do contrato. d. Deixar de entregar a documentação exigida para o certame. e. Deixar de manter sua proposta, salvo em decorrência de fato superveniente devidamente justificado. f. Ensejar o retardamento da execução ou da entrega do objeto da contratação sem motivo justificado. | IMPEDIMENTO DE LICITAR E CONTRATAR * Exceto quando se justificar a imposição de penalidade mais grave, ocasião em que poderá ser aplicada a sanção de “Declaração de Inidoneidade para licitar e contratar”. |
| g. Apresentar declaração ou documentação falsa exigida para o certame ou prestar declaração falsa durante a dispensa eletrônica ou execução do contrato. h. Fraudar a contratação ou praticar ato fraudulento na execução do contrato. i. Comportar-se de modo inidôneo ou cometer fraude de qualquer natureza. j. Praticar atos ilícitos com vistas a frustrar os objetivos do certame. k. Praticar ato lesivo previsto no art. 5º da Lei Federal nº 12.846/13. | DECLARAÇÃO DE INIDONEIDADE PARA LICITAR E CONTRATAR |

11.2 As sanções somente poderão ser aplicadas após o contraditório e ampla defesa da CONTRATADA ou adjudicatária.

11.3 As sanções previstas no item 11.1 não excluem as responsabilidades civil e criminal dos envolvidos.

11.4 Na aplicação das sanções serão considerados:

- a) A natureza e a gravidade da infração cometida.
- b) As peculiaridades do caso concreto.
- c) As circunstâncias agravantes ou atenuantes.
- d) Os danos que dela provierem para a Administração Pública.

SECRETARIA DE ESTADO DE INFRAESTRUTURA E LOGÍSTICA - SEINFRA
NÚCLEO DE CONTRATOS

e) A implantação ou o aperfeiçoamento de programa de integridade, conforme normas e orientações dos órgãos de controle.

11.5 A multa será de 0,5% a 30% incidente sobre o valor do contrato licitado, recolhida no prazo máximo de 15 (quinze) dias úteis, a contar da comunicação oficial.

11.6 As sanções poderão ser aplicadas cumulativamente ou não com a penalidade de multa.

11.7 Na aplicação da sanção de multa será facultada a defesa do interessado no prazo de 15 dias úteis, contado da data de sua intimação.

11.8 A sanção de impedimento de licitar e contratar impedirá o responsável de licitar e contratar no âmbito da Administração Pública direta e indireta do Estado do Pará.

11.9 A duração da sanção de declaração de inidoneidade para licitar ou contratar observará o prazo previsto no art. 156, § 5º, da Lei Federal nº 14.133/21.

11.10 A recusa injustificada do adjudicatário em assinar o contrato, ou em aceitar ou retirar o instrumento equivalente no prazo estabelecido pela Administração, caracterizará o descumprimento total da obrigação assumida e o sujeitará às penalidades, descrita na alínea c do item 11.1, e à imediata perda da garantia de proposta em favor do PROMOTOR.

11.11 Da aplicação das sanções multa e impedimento de licitar e contratar caberá recurso no prazo de 15 dias úteis, observado o seguinte:

a. O prazo para recorrer se inicia na data da intimação;

b. O recurso será dirigido à autoridade que tiver proferido a decisão recorrida, que, se não a reconsiderar no prazo de 05 dias úteis, encaminhará o recurso com sua motivação à autoridade superior, que deverá proferir sua decisão no prazo máximo de 20 dias úteis, contado do recebimento dos autos.

11.12 Da aplicação da sanção de declaração de inidoneidade para licitar ou contratar, caberá a pedido de reconsideração no prazo de 15 dias úteis, contado da data da intimação.

11.13 O recurso e o pedido de reconsideração terão efeito suspensivo do ato ou da decisão recorrida até que a autoridade competente decida sobre ele.

11.14 A aplicação das sanções previstas no edital não exclui a obrigação de reparação integral dos danos causados.

CLÁUSULA DÉCIMA SEGUNDA – DA SUBCONTRATAÇÃO.

12.1 É permitida a subcontratação parcial do objeto, até o limite de 50% (cinquenta por cento) do valor total do contrato, nas seguintes condições:

a) É vedada a subcontratação das parcelas de maior relevância e valor significativo, conforme item 7.3 do Projeto Básico, submetidas à prova de capacidade técnica, assim definida no instrumento convocatório;

b) É vedada a subcontratação de microempresas e empresas de pequeno porte e microempreendedor individual que tenham participado da licitação;

c) A subcontratação depende de autorização prévia da CONTRATANTE, a quem incumbe avaliar se a subcontratada cumpre os requisitos de qualificação técnica necessários para a execução do objeto;

d) Em qualquer hipótese de subcontratação, permanece a responsabilidade integral da CONTRATADA pela perfeita execução contratual, cabendo-lhe realizar a supervisão e coordenação das atividades da subcontratada, bem como responder perante a CONTRATANTE pelo rigoroso cumprimento das obrigações contratuais correspondentes ao objeto da subcontratação;

e) É vedada a subcontratação de pessoa física ou jurídica, se aquela ou os dirigentes desta mantiverem vínculo de natureza técnica, comercial, econômica, financeira, trabalhista ou civil com dirigente do órgão ou entidade contratante ou com agente público que desempenhe função na licitação ou atue na fiscalização ou na gestão do contrato, ou se deles forem cônjuge, companheiro ou parente em linha reta, colateral, ou por afinidade, até o terceiro grau.

CLÁUSULA DÉCIMA TERCEIRA – DAS ALTERAÇÕES DO CONTRATO.

13.1 As alterações contratuais serão disciplinadas pelo art. 124 e seguintes da Lei Federal nº 14.133/21.

13.2 Caso haja interesse público, a CONTRATANTE pode alterar unilateralmente o contrato para impor acréscimos ou supressões de até 25% do valor atualizado do contrato, mantidas as mesmas condições pactuadas inicialmente.

13.3 As partes podem acordar suprimir o objeto do contrato em percentual superior a 25% do valor inicial atualizado do contrato.

13.4 Os acréscimos ou supressões não podem transfigurar o objeto da contratação.

13.5 Registros que não caracterizem alteração do contrato podem ser realizados por simples apostila, dispensada a celebração de termo aditivo, conforme art. 136 da Lei Federal nº 14.133/21.

SECRETARIA DE ESTADO DE INFRAESTRUTURA E LOGÍSTICA - SEINFRA
NÚCLEO DE CONTRATOS

CLÁUSULA DÉCIMA QUARTA – DA EXTINÇÃO DO CONTRATO.

14.1 O contrato se extingue quando todas as obrigações de ambas as partes forem cumpridas, ainda que isso ocorra antes do prazo estipulado.

14.2 Se as obrigações não forem cumpridas no prazo estipulado, a vigência ficará prorrogada até a conclusão do objeto, caso em que a CONTRATANTE deverá providenciar a readequação do cronograma fixado para cumprimento do contrato.

14.3 Se a não conclusão do contrato decorrer de culpa da CONTRATADA, ele ficará constituído em mora, devendo ser instaurado procedimento de inexecução contratual para a aplicação das sanções administrativas cabíveis.

14.4 Na hipótese do item 14.3, a CONTRATANTE poderá optar, ainda, pela extinção do contrato e adotar as medidas previstas em lei para a continuidade da execução do objeto.

CLÁUSULA DÉCIMA QUINTA – DA FISCALIZAÇÃO.

15.1 Caberá à CONTRATADA a responsabilidade direta por todos os serviços do presente Contrato sujeito à fiscalização da SEINFRA, através de fiscal credenciado. A fiscalização será realizada sob exclusivos critérios da SEINFRA, pelo servidor nomeado conforme ato a ser publicado no Diário Oficial do Estado do Pará.

CLÁUSULA DÉCIMA SEXTA – DA INTERPRETAÇÃO.

16.1 As dúvidas interpretativas sobre as cláusulas deste contrato deverão ser suscitadas a CONTRATANTE e serão decididas por ela, de acordo com a Lei Federal nº 14.133/21, seus regulamentos e observando a jurisprudência dos Tribunais sobre o assunto.

CLÁUSULA DÉCIMA SÉTIMA – DO TRATAMENTO ADEQUADO DOS CONFLITOS DE INTERESSE.

17.1 Observado o disposto na Cláusula 16, permanecendo o conflito de interesse, as partes se comprometem a submeter a disputa preferencialmente à Câmara de negociação, conciliação, mediação e arbitragem da administração pública estadual para dirimir os conflitos decorrentes deste contrato de maneira consensual, conforme Lei Complementar Estadual nº 121/19.

CLÁUSULA DÉCIMA OITAVA – DA DIVULGAÇÃO E PUBLICAÇÃO.

18.1 A CONTRATANTE divulgará este contrato no Portal Nacional de Contratações Públicas (PNCP) em até 20 dias úteis e o publicará no Diário Oficial do Estado do Pará, em forma de extrato, no prazo de 10 dias.

18.2 Os prazos contidos no item 18.1 são contados da data da assinatura do contrato.

CLÁUSULA DÉCIMA NONA – DA GARANTIA DA OBRA.

19.1 A CONTRATADA garantirá a qualidade e segurança da obra pelo prazo de 05 (cinco) anos, contados a partir da data de emissão do Termo de Recebimento Definitivo, obrigando-se a reparar, corrigir, remover, reconstruir ou substituir, às suas expensas, no total ou em parte, os defeitos ou incorreções resultantes da má qualidade da execução dos serviços ou materiais empregados.

19.2 A garantia abrange problemas decorrentes de materiais defeituosos, falhas de mão de obra na construção, defeitos estruturais, ou quaisquer outras não conformidades que comprometam a segurança, estabilidade ou o funcionamento adequado da ponte.

19.3 Excluem-se da garantia os danos causados por caso fortuito, força maior, atos de vandalismo, mau uso ou falta de manutenção adequada por parte da CONTRATANTE.

19.4 A CONTRATADA deverá atender aos chamados da CONTRATANTE para verificação de problemas cobertos pela garantia no prazo máximo de 15 (quinze) dias úteis, realizando os reparos necessários em prazo a ser acordado entre as partes, proporcional à complexidade do problema.

CLÁUSULA VIGÉSIMA – DA VIGÊNCIA.

20.1 O contrato terá vigência de ... (meses), a contar da data da assinatura, coincidindo o prazo de execução com o período de vigência contratual, prorrogável nos termos do art. 111 da Lei nº 14.133/2021.

20.2 Quando a não conclusão decorrer de culpa da CONTRATADA:

I – A CONTRATADA será constituída em mora, aplicáveis a ela as respectivas sanções administrativas;

II – A CONTRATANTE poderá optar pela extinção do contrato e, nesse caso, adotará as medidas admitidas em lei para a continuidade da execução contratual.

20.3 Antes da prorrogação da vigência do contrato, a CONTRATANTE deverá verificar a regularidade fiscal da CONTRATADA, consultar o CEIS e o CNEP, emitir as certidões negativas de inidoneidade, de impedimento e de débitos trabalhistas e juntá-las ao respectivo processo.

CLÁUSULA VIGÉSIMA PRIMEIRA – DO FORO.

21.1 As partes elegem o foro da Comarca de Belém-PA para resolver os litígios oriundos deste contrato, observado o disposto na Cláusula 17.

Belém, ____ de _____ de 2026.

NOME
EMPRESA X
CONTRATANTE

(NOME)
EMPRESA X
CONTRATADA

TESTEMUNHAS:

1. _____

CPF: _____._____._____-____

2. _____

CPF: _____._____._____-____



ASSINATURAS

Número do Protocolo: 2026/2115055

Anexo/Sequencial: 27

Este documento foi assinado eletronicamente na forma do Art. 6º do Decreto Estadual Nº 2.176, de 12/09/2018.

Assinatura(s) do Documento:

Assinado eletronicamente por: Ernani Lisboa Coutinho Junior, **CPF:** ***.216.462-**

Em: 29/01/2026 14:46:02

Aut. Assinatura: dd285ea2779b91667f20ad9519d0a203e6a251bf6252f0962eedcc15a9db63f3



Identificador de autenticação: 0cbb445f-2bc7-4ddc-ba86-9fa787ae591b

Confira a autenticidade deste documento em

<https://www.sistemas.pa.gov.br/validacao-protocolo>