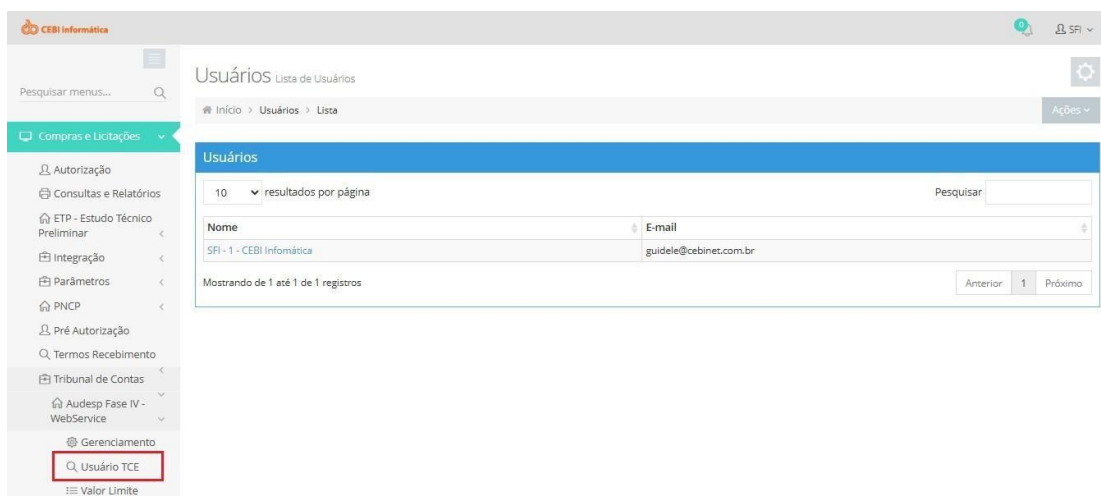


AUDES P FASE IV COMPRAS WEB - JSON

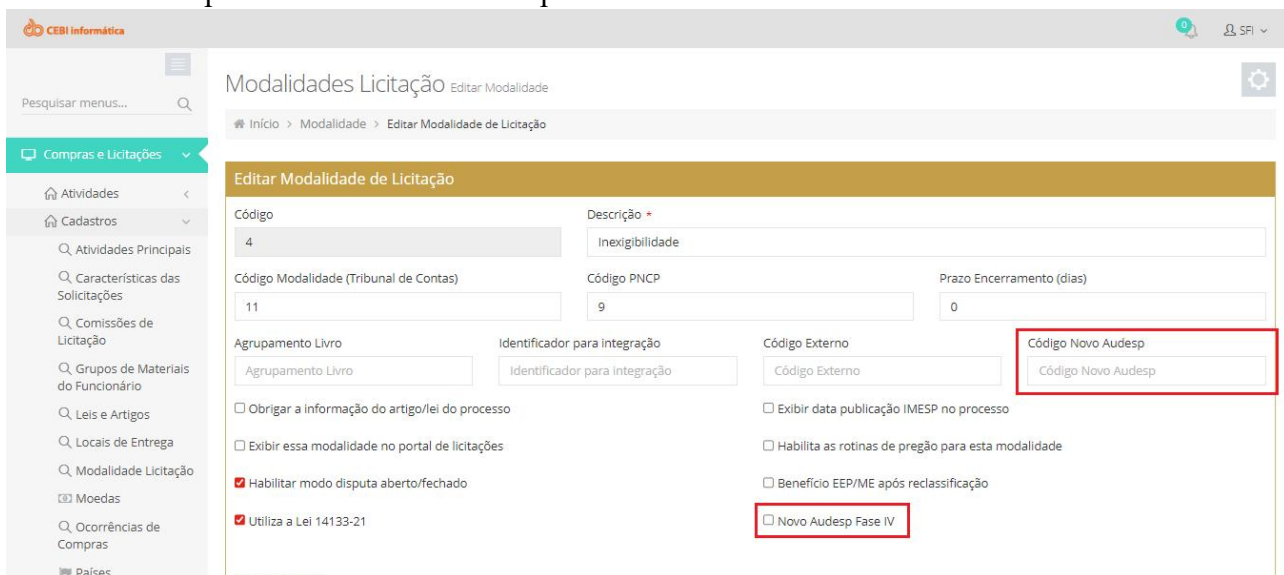
I. CADASTRO DE USUÁRIO TCE

1. Necessário Cadastro de usuário conforme autorização de Gestor e comunicado informado pelo TCE: <https://www.tce.sp.gov.br/legislacao/comunicado/nova-fase-iv-sistema-audesp-perfis-acesso-producao>



II. CONFIGURAÇÕES E PARAMETRIZAÇÕES

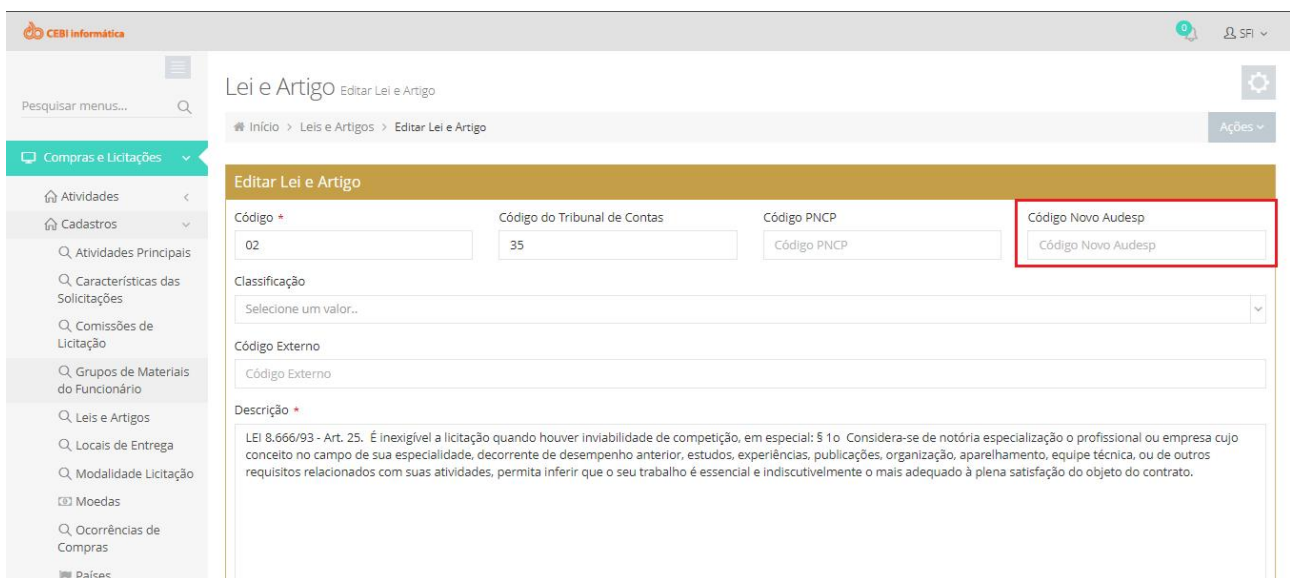
1. Criar novas Modalidades por consideração dos novos códigos por Modalidade e Ativação do Parâmetro para envio do novo Audesp



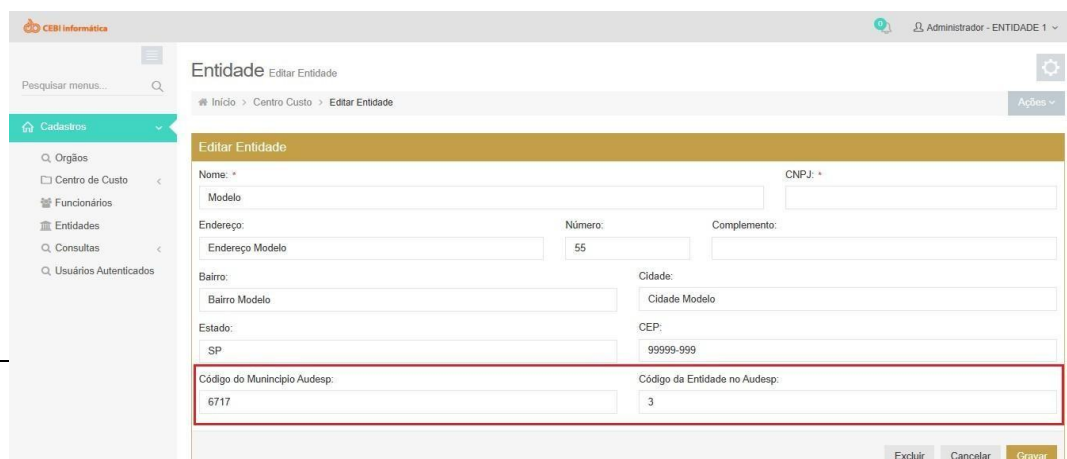
2. Códigos AUDESP por modalidade:

Código	Descrição
1	Leilão - Eletrônico
2	Diálogo Competitivo
3	Concurso
4	Concorrência - Eletrônica
5	Concorrência - Presencial
6	Pregão - Eletrônico
7	Pregão - Presencial
8	Dispensa de Licitação
9	Inexigibilidade
12	Credenciamento
13	Leilão - Presencial
14	Inaplicabilidade da Licitação
997	Regime Diferenciado de Contratação (RDC)
998	Convite
999	Tomada de Preços

3. Criar novas Leis e Artigos por consideração dos novos códigos de Lei e Artigo estabelecidos pelo AUDESP e preenchimento de seus códigos

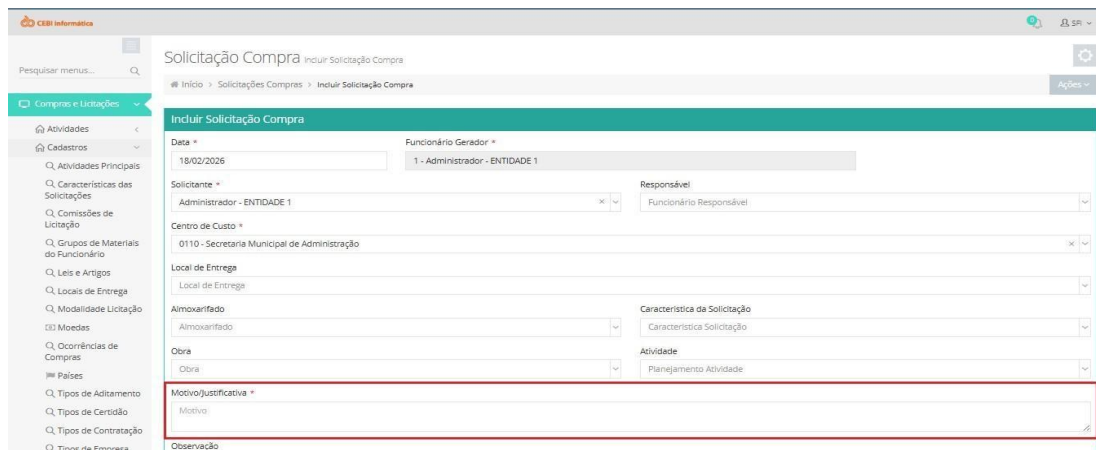


4. Verificar Entidade e Município no Módulo de Funcionários, os mesmos devem corresponder aos códigos de uma entidade já existente no Audesp

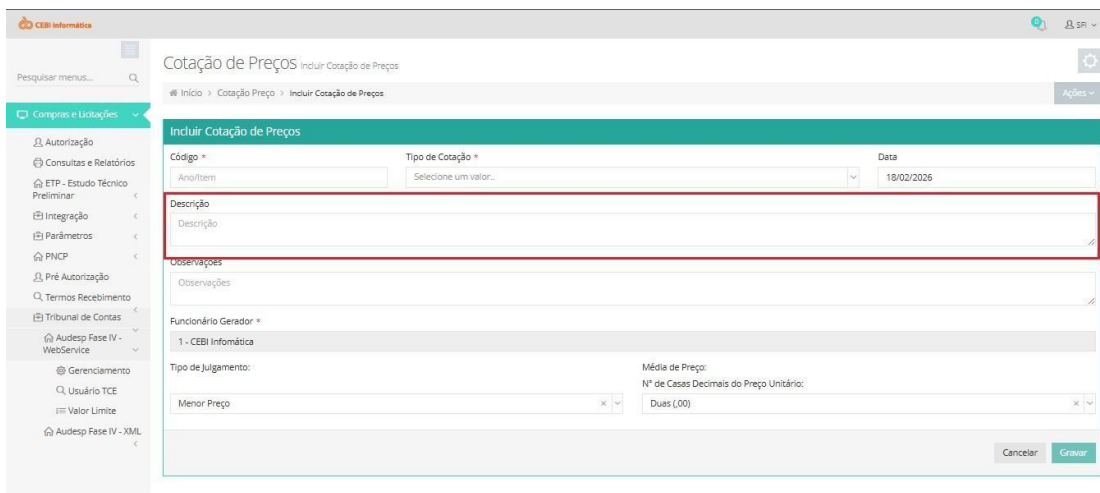


III. PREENCHIMENTO DE CAMPOS

1. Os preenchimentos nos campos de Solicitação e Cotação se mantêm os mesmos referentes ao antigo Audesp Fase IV.

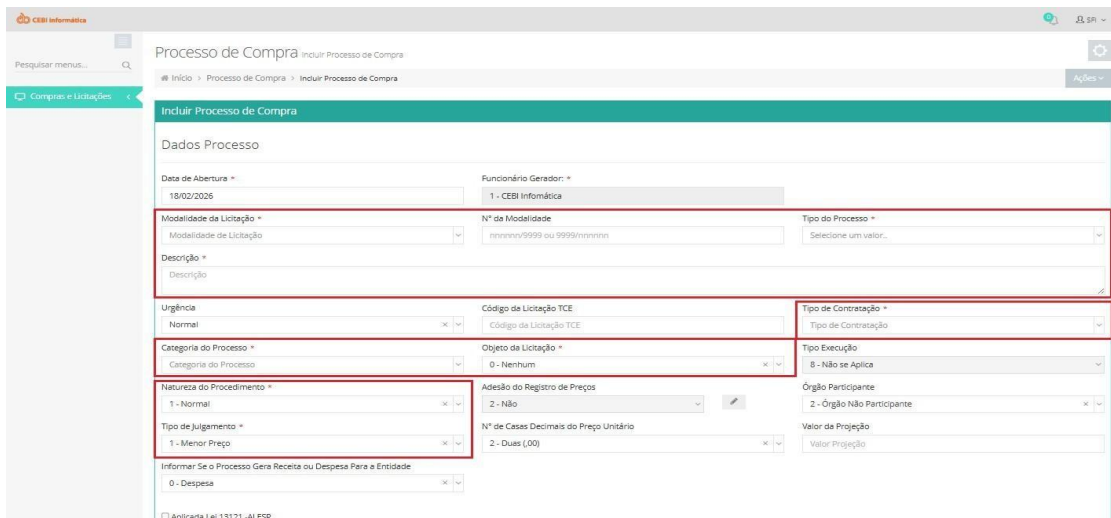


2. Cotação de Compras



3. Os campos obrigatórios a serem preenchidos no processo de compras que irão compor o arquivo JSON são:

- Ano e número do Processo de Compra / Modalidade de Licitação / Tipo de Processo / Descrição da Licitação / Tipo de Contratação / Categoria do Processo / Objeto da Licitação / Natureza / Tipo de Julgamento



Incluir Processo de Compra

Dados Processo

Data de Abertura: 18/02/2026 | Funcionário Gerador: 1 - CEBI Informática

Modalidade de Licitação: [dropdown] | N° de Modalidade: mmmmm/9999 ou 9999/mmmmm | Tipo do Processo: [dropdown]

Descrição: [text area]

Urgência: Normal | Código de Licitação TCE: [dropdown] | Tipo de Contratação: [dropdown]

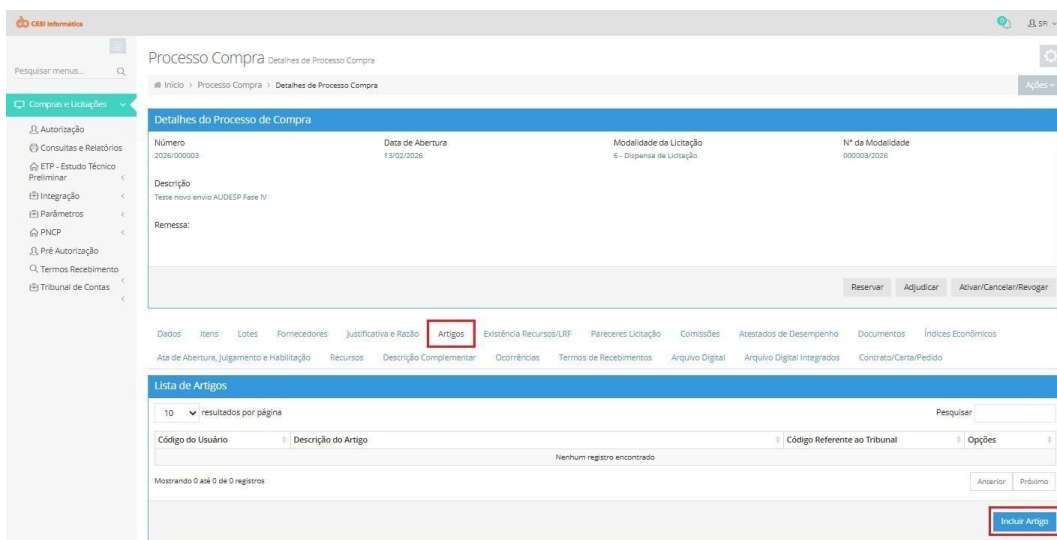
Categoria do Processo: [dropdown] | Objeto de Licitação: 0 - Nenhum | Tipo Execução: [dropdown]

Natureza do Procedimento: 1 - Normal | Adesão do Registro de Preços: 2 - Não | Órgão Participante: 2 - Órgão Não Participante

Tipo de Julgamento: 1 - Menor Preço | N° de Casas Decimais do Preço Unitário: 2 - Duas (00) | Valor de Projeção: [text area]

Informar Se o Processo Gera Receita ou Despesa Para a Entidade: 0 - Despesa

4. Com a criação do Processo de Compras, deve-se incluir a Lei e Artigo em que será baseado no processo



Processo Compra Detalhes de Processo Compra

Detalhes do Processo de Compra

Número: 2026/00003 | Data de Abertura: 13/02/2026 | Modalidade de Licitação: 6 - Dispensa de Licitação | N° de Modalidade: 00003/2026

Descrição: Teste novo envio AUDESP Fase IV

Remessa: [text area]

Reservar | Adjudicar | Ativar/Cancelar/Revogar

Dados | Itens | Lotes | Fornecedores | Justificativa e Razão | **Artigos** | Existência Recursos LRF | Pareceres Licitação | Comissões | Atestados de Desempenho | Documentos | Índices Econômicos

Ata de Abertura, Julgamento e Habilitação | Recursos | Descrição Complementar | Ocorrências | Termos de Recebimentos | Arquivo Digital | Arquivo Digital Integrados | Contrato/Carsa/Pedido

Lista de Artigos

10 resultados por página | Pesquisar: [input]

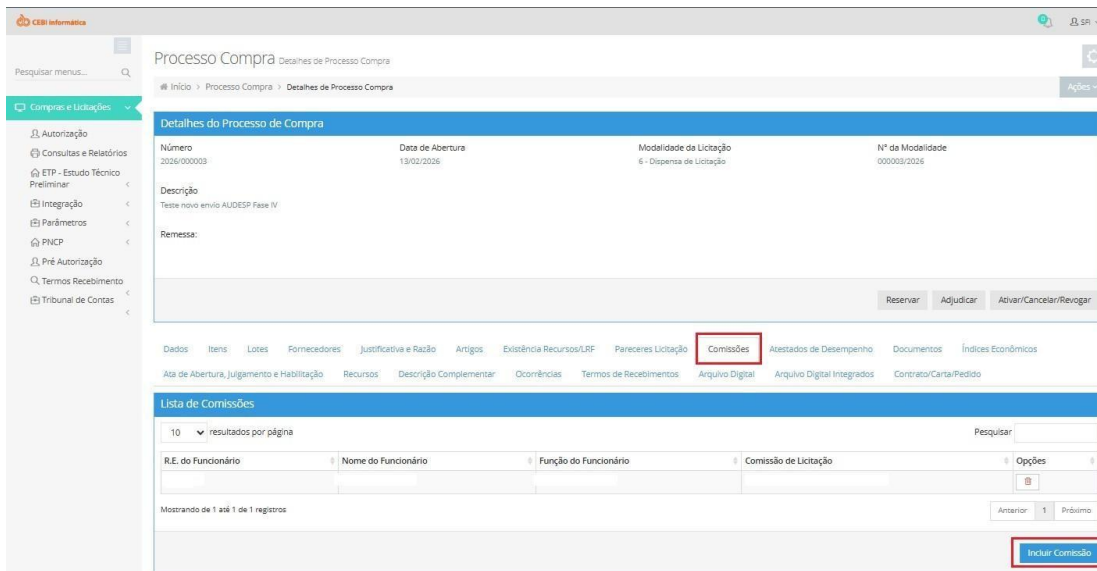
Código do Usuário	Descrição do Artigo	Código Referente ao Tribunal	Opções
Nenhum registro encontrado			

Mostrando 0 até 0 de 0 registros | Anterior | Próximo

Incluir Artigo

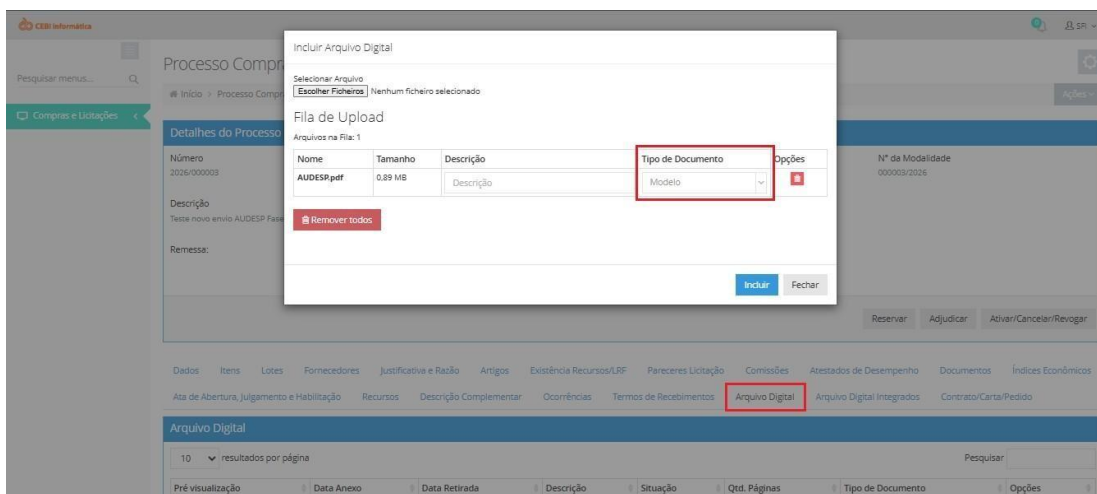
OBS: Link com Leis e Artigos para Amparo Legal: <https://wiki.cebi.com.br/books/sfi-guia-do-usuario/page/leis-e-artigos>

5. Após a criação do Processo, é necessário incluir a comissão de Licitações (Se ja houver comissão Definida)



The screenshot shows the 'Processo Compra' details page. The 'Comissões' tab is selected in the top navigation bar. Below the main details, there is a 'Lista de Comissões' table with columns for 'R.E. do Funcionário', 'Nome do Funcionário', 'Função do Funcionário', and 'Comissão de Licitação'. At the bottom right of this section, the 'Incluir Comissão' button is highlighted with a red box.

6. Na aba Arquivo Digital dentro do Processo de Compra é necessário incluir o Edital ou Aviso de Contratação e informar sua Natureza no Tipo de Documento junto de sua Descrição

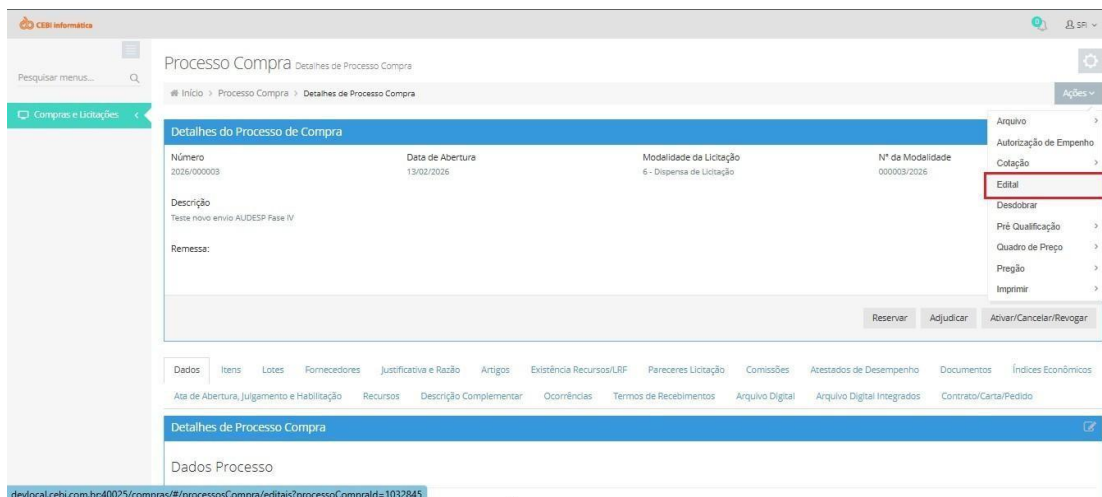


The screenshot shows the 'Arquivo Digital' tab selected in the top navigation bar. A modal window titled 'Incluir Arquivo Digital' is open, displaying a 'Fila de Upload' table. The table has columns for 'Nome', 'Tamanho', 'Descrição', 'Tipo de Documento', and 'Opções'. The 'Tipo de Documento' dropdown menu is highlighted with a red box, showing the option 'Modelo'. The 'Incluir' button at the bottom of the modal is also visible.

OBS: As rotinas padrões de Criação do processo não foram alteradas, sendo necessário realização das rotinas Padrões.

IV. EDITAL

1. Necessária criação do Edital no Processo de Compras



The screenshot shows the 'Processo Compra' details page. The 'Ações' menu is open, and the 'Edital' option is highlighted with a red box. The page displays the following information:

Número	Data de Abertura	Modalidade de Licitação	Nº de Modalidade
2026/000003	13/02/2026	6 - Dispensa de Licitação	000003/2026

Descrição: Teste novo envio AJDESP Fase IV

Remessa:

Reservar Adjudicar Abonar/Cancelar/Revogar

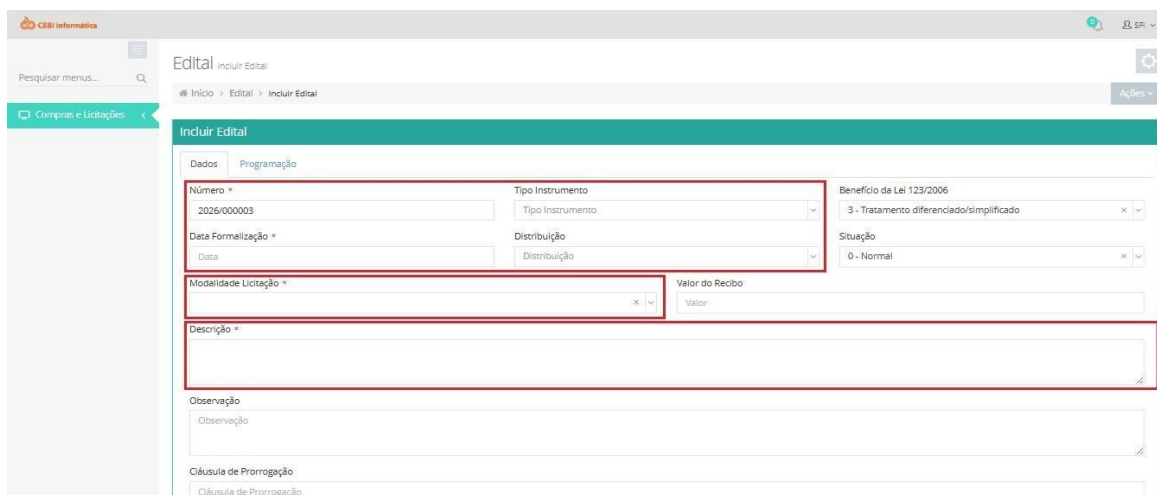
Dados: Itens, Lotes, Fornecedores, Justificativa e Razão, Artigos, Existência Recursos/LRF, Pareceres Licitação, Comissões, Atestados de Desempenho, Documentos, Índices Econômicos

Aba de Abertura, Julgamento e Habilitação, Recursos, Descrição Complementar, Ocorrências, Termos de Recebimentos, Arquivo Digital, Arquivo Digital Integrados, Contrato/Carta/Pedido

devlocal.cebi.com.br:40025/compras/#/processosCompra/editais?processoCompral=1032845

2. Durante a criação do edital, é necessário informar o número do mesmo, junto dos campos que também irão compor o arquivo JSON, são eles:

- Tipo de Instrumento / Data de Formalização / Tipo de Distribuição / Modalidade / Descrição



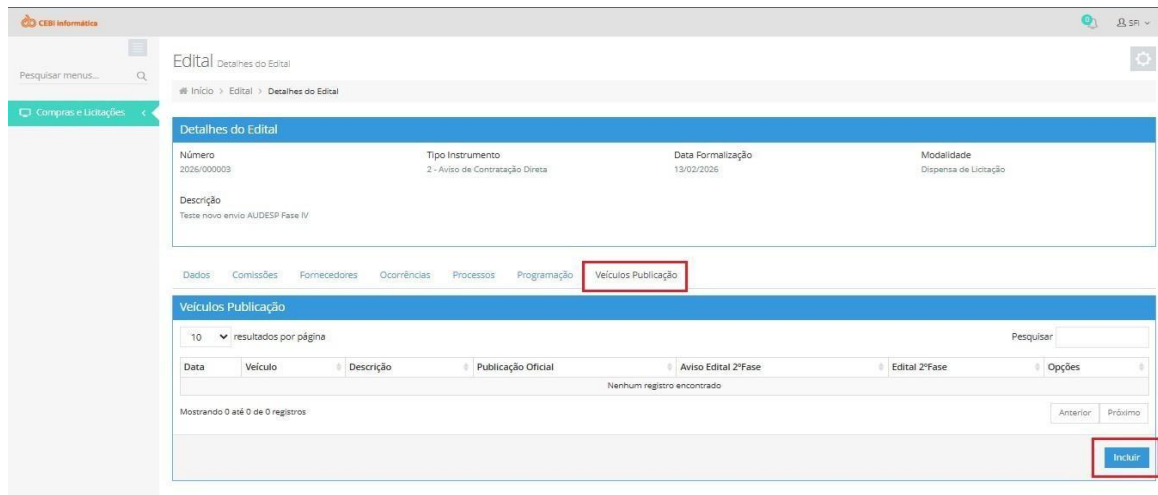
The screenshot shows the 'Incluir Edital' form. The following fields are highlighted with red boxes:

- Número * (2026/000003)
- Data Formalização * (Data)
- Modalidade de Licitação *
- Descrição *
- Tipo Instrumento (Tipo Instrumento)
- Distribuição (Distribuição)
- Benefício da Lei 123/2006 (3 - Tratamento diferenciado/simplificado)
- Situação (0 - Normal)
- Valor do Recibo (Valor)

Observação

Cláusula de Prorrogação

3. Com o Edital criado é necessário acessar a aba de Veículo de Publicação e adicionar os Veículos Necessários



Detalhes do Edital

Número	Tipo Instrumento	Data Formalização	Modalidade
2026/00002	2 - Aviso de Contratação Direta	13/02/2026	Dispensa de Licitação

Descrição
Teste novo envio AUDESP Fase IV

Dados Comissões Fornecedores Ocorrências Processos Programação **Veículos Publicação**

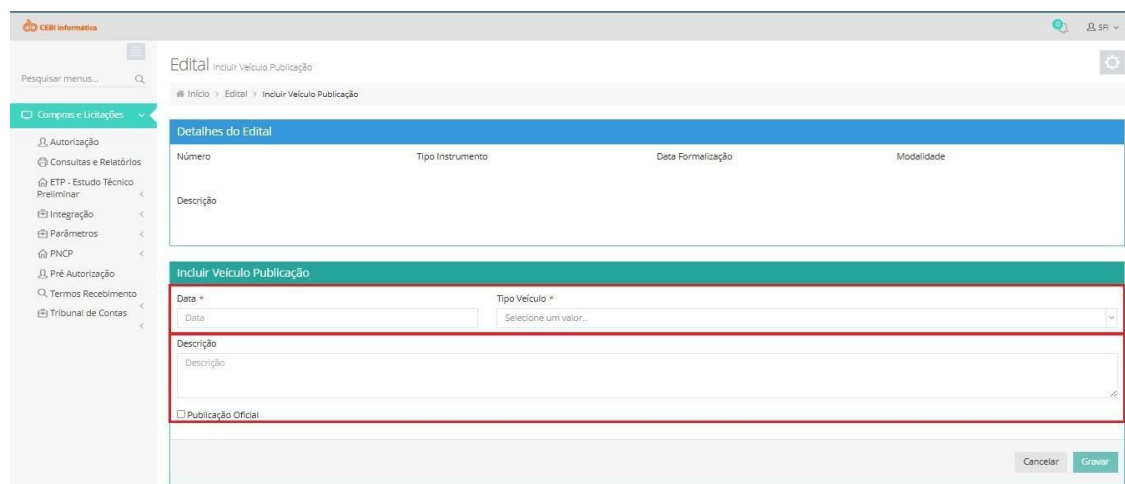
10 resultados por página

Data	Veículo	Descrição	Publicação Oficial	Aviso Edital 2ª Fase	Edital 2ª Fase	Opções
Nenhum registro encontrado						

Mostrando 0 até 0 de 0 registros

Anterior Próximo

Incluir



Detalhes do Edital

Número	Tipo Instrumento	Data Formalização	Modalidade

Descrição

Incluir Veículo Publicação

Data *
Data

Tipo Veículo *
Selecione um valor...

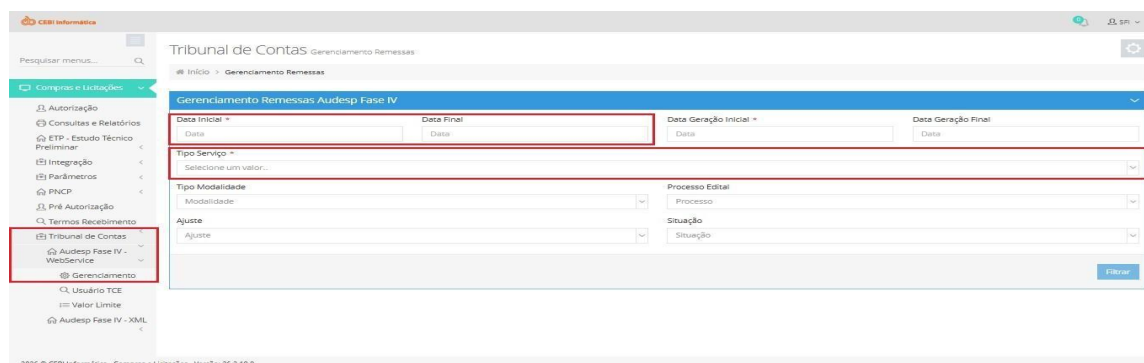
Descrição

Publicação Oficial

Cancelar Gravar

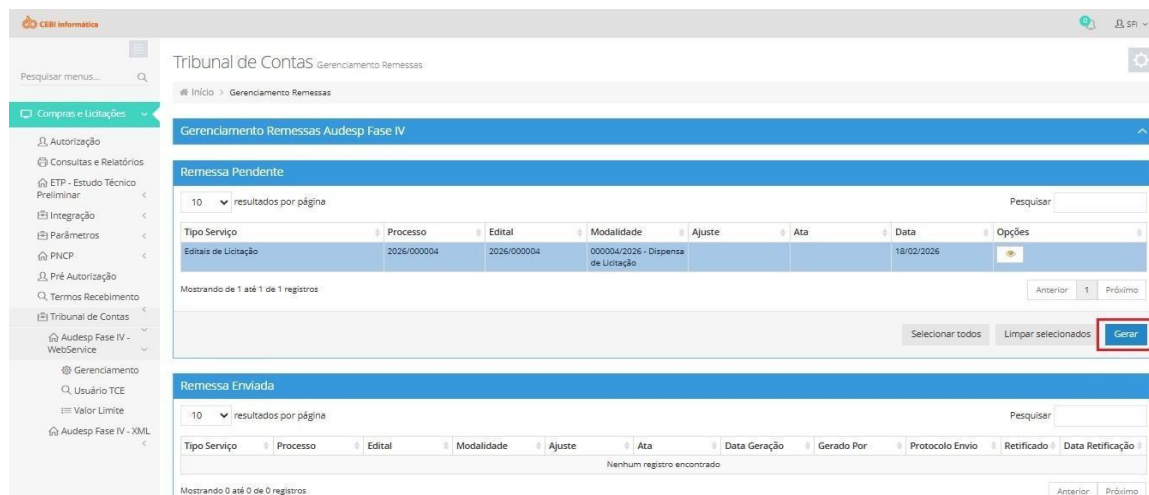
V. GERAÇÃO E ENVIO DE REMESSA


1. Na aba de Gerenciamento WebService é necessário o preenchimento dos campos de Data Inicial e Final junto do tipo de Serviço



OBS: As Datas Inicial e Final na Geração são referenciadas através **Data de Formalização do Edital**.

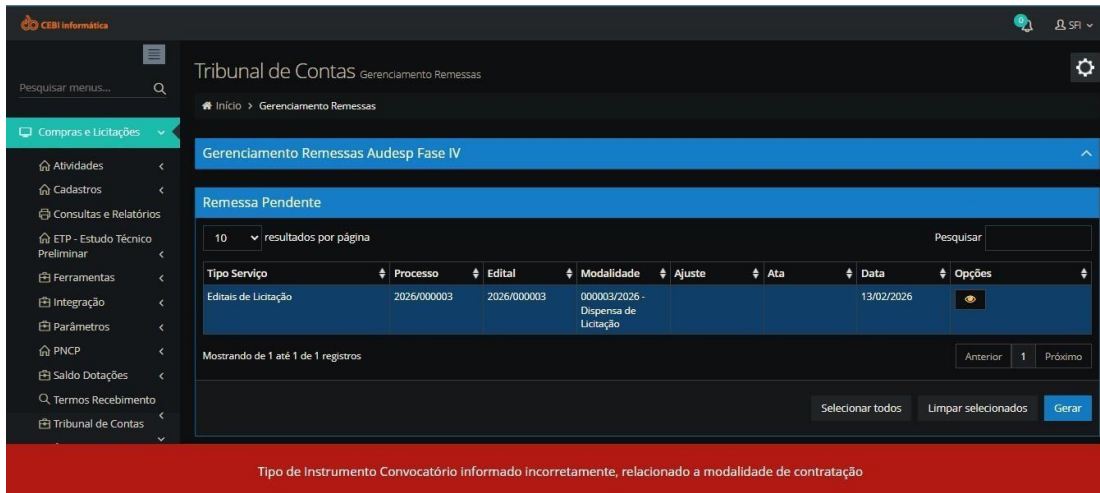
2. Com o Edital no Grid de Pesquisa, basta clicar no mesmo e enviar o Edital



Tipo Serviço	Processo	Edital	Modalidade	Ajuste	Ata	Data	Opções
Edital de Licitação	2026/000004	2026/000004	000004/2026 - Dispensa de Licitação			18/02/2026	

ERROS DE GERAÇÃO

1. Quando der esse erro:



2. Verifique a Regras de Conformidade

Código	Descrição	Regra referente ao campo Modalidade de Contratação
1	Edital: Instrumento convocatório utilizado no leilão, no diálogo competitivo, no concurso, na concorrência e no pregão.	1, 2, 3, 4, 5, 6, 7, 13, 14, 997, 998 ou 999
2	Aviso de Contratação Direta: Instrumento convocatório utilizado na Dispensa com Disputa.	8 ou 14
3	Ato que autoriza a Contratação Direta: Instrumento convocatório utilizado na Dispensa sem Disputa ou na Inexigibilidade.	8, 9 ou 14
4	Edital de Chamamento Público: Instrumento convocatório utilizado para processos auxiliares de manifestação de interesse, de pré-qualificação e de credenciamento.	12 ou 14