

EDITAL
CONCORRÊNCIA Nº 06/2024
(Processo Administrativo: 20240814.001/PMM)

Torna-se público que o **MUNICÍPIO DE MUANÁ** por meio da **PREFEITURA MUNICIPAL DE MUANÁ**, por intermédio de seu Agente de Contratação, sediada na Praça 28 de Maio, nº 43, Bairro: Centro, CEP: 68.825-000 - Muaná/PA, CNPJ: 05.105.200/0001-22, realizará licitação, na modalidade CONCORRÊNCIA, na forma ELETRÔNICA, do tipo menor preço, nos termos da Lei nº 14.133, de 1 de abril de 2021, Lei Complementar nº 123, de 14 de dezembro de 2006 e do Decreto Municipal nº 05/2024, e demais legislação aplicável e, ainda, de acordo com as condições estabelecidas neste Edital.

Data da sessão: 05/09/2024

Horário: 09h

Local: www.portaldecompraspublicas.com.br

1. DO OBJETO

1.1 O objeto da presente licitação é a Construção de Unidade Básica de Saúde Porte I – UBS IRMÃO TINO SIMIONATO - PROPOSTA SISMOB Nº 114383260001/24-003 – Município de Muaná/PA, conforme condições, quantidades e exigências estabelecidas neste Edital e seus anexos.

1.2 A licitação será dividida em grupos, formados por um ou mais itens, conforme tabela constante do Projeto Básico/Termo de Referência, facultando-se ao licitante a participação em quantos grupos forem de seu interesse, devendo oferecer proposta para todos os itens que os compõem.

2. DA PARTICIPAÇÃO NA LICITAÇÃO

2.1 Poderão participar desta Concorrência os interessados que estiverem previamente credenciados no Sistema de Compras do Portal de Compras Públicas (www.portaldecompraspublicas.com.br).

2.2 O licitante responsabiliza-se exclusiva e formalmente pelas transações efetuadas em seu nome, assume como firmes e verdadeiras suas propostas e seus lances, inclusive os atos praticados diretamente ou por seu representante, excluía a responsabilidade do provedor do sistema ou do órgão ou entidade promotora da licitação por eventuais danos decorrentes de uso indevido das credenciais de acesso, ainda que por terceiros.

2.3 É de responsabilidade do cadastrado conferir a exatidão dos seus dados cadastrais nos Sistemas relacionados no item anterior e mantê-los atualizados junto aos órgãos responsáveis pela informação, devendo proceder, imediatamente, à correção ou à alteração dos registros tão logo identifique incorreção ou aqueles se tornem desatualizados.

2.4 A não observância do disposto no item anterior poderá ensejar desclassificação no momento da habilitação.

2.5 Será concedido tratamento favorecido para as microempresas e empresas de pequeno porte, para as sociedades cooperativas mencionadas no [artigo 16 da Lei nº 14.133, de 2021](#), para o agricultor familiar, o produtor rural pessoa física e para o microempreendedor individual - MEI, nos limites previstos da [Lei Complementar nº 123, de 2006](#) e do Decreto n.º 8.538, de 2015.

2.6 Quando a participação é exclusiva a microempresas e empresas de pequeno porte, nos termos do [art. 48 da Lei Complementar nº 123, de 14 de dezembro de 2006](#).

2.6.1 A obtenção do benefício a que se refere o item anterior fica limitada às microempresas e às empresas de pequeno porte que, no ano-calendário de realização da licitação, ainda não tenham celebrado contratos com a Administração Pública cujos valores somados extrapolem a receita bruta máxima admitida para fins de enquadramento como empresa de pequeno porte.

2.7 Não poderão disputar esta licitação:

2.7.1 aquele que não atenda às condições deste Edital e seu(s) anexo(s);

2.7.2 autor do anteprojeto, do projeto básico ou do projeto executivo, pessoa física ou jurídica, quando a licitação versar sobre serviços ou fornecimento de bens a ele relacionados;

2.7.3 empresa, isoladamente ou em consórcio, responsável pela elaboração do projeto básico ou do projeto executivo, ou empresa da qual o autor do projeto seja dirigente, gerente, controlador, acionista ou detentor de mais de 5% (cinco por cento) do capital com direito a voto, responsável técnico ou subcontratado, quando a licitação versar sobre serviços ou fornecimento de bens a ela necessários;

2.7.4 pessoa física ou jurídica que se encontre, ao tempo da licitação, impossibilitada de participar da licitação em decorrência de sanção que lhe foi imposta;

2.7.5 aquele que mantenha vínculo de natureza técnica, comercial, econômica, financeira, trabalhista ou civil com dirigente do órgão ou entidade contratante ou com agente público que desempenhe função na licitação ou atue na fiscalização ou na gestão do contrato, ou que deles seja cônjuge, companheiro ou parente em linha reta, colateral ou por afinidade, até o terceiro grau;

2.7.6 empresas controladoras, controladas ou coligadas, nos termos da Lei nº 6.404, de 15 de dezembro de 1976, concorrendo entre si;

2.7.7 pessoa física ou jurídica que, nos 5 (cinco) anos anteriores à divulgação do edital, tenha sido condenada judicialmente, com trânsito em julgado, por exploração de trabalho infantil, por submissão de trabalhadores a condições análogas às de escravo ou por contratação de adolescentes nos casos vedados pela legislação trabalhista;

2.7.8 agente público do órgão ou entidade licitante;

2.7.9 Organizações da Sociedade Civil de Interesse Público - OSCIP, atuando nessa condição;

2.7.10 Não poderá participar, direta ou indiretamente, da licitação ou da execução do contrato agente público do órgão ou entidade contratante, devendo ser observadas as situações que possam configurar conflito de interesses no

exercício ou após o exercício do cargo ou emprego, nos termos da legislação que disciplina a matéria, conforme [§ 1º do art. 9º da Lei nº 14.133, de 2021](#).

2.8 O impedimento de que trata o item 2.7.4 será também aplicado ao licitante que atue em substituição a outra pessoa, física ou jurídica, com o intuito de burlar a efetividade da sanção a ela aplicada, inclusive a sua controladora, controlada ou coligada, desde que devidamente comprovado o ilícito ou a utilização fraudulenta da personalidade jurídica do licitante.

2.9 A critério da Administração e exclusivamente a seu serviço, o autor dos projetos e a empresa a que se referem os itens 2.7.2 e 2.7.3 poderão participar no apoio das atividades de planejamento da contratação, de execução da licitação ou de gestão do contrato, desde que sob supervisão exclusiva de agentes públicos do órgão ou entidade.

2.10 Equiparam-se aos autores do projeto as empresas integrantes do mesmo grupo econômico.

2.11 O disposto nos itens 2.7.2 e 2.7.3 não impede a licitação ou a contratação de serviço que inclua como encargo do contratado a elaboração do projeto básico e do projeto executivo, nas contratações integradas, e do projeto executivo, nos demais regimes de execução.

2.12 Em licitações e contratações realizadas no âmbito de projetos e programas parcialmente financiados por agência oficial de cooperação estrangeira ou por organismo financeiro internacional com recursos do financiamento ou da contrapartida nacional, não poderá participar pessoa física ou jurídica que integre o rol de pessoas sancionadas por essas entidades ou que seja declarada inidônea nos termos da [Lei nº 14.133/2021](#).

2.13 A vedação de que trata o item 2.7.8 estende-se a terceiro que auxilie a condução da contratação na qualidade de integrante de equipe de apoio, profissional especializado ou funcionário ou representante de empresa que preste assessoria técnica.

3. DA APRESENTAÇÃO DA PROPOSTA E DOS DOCUMENTOS DE HABILITAÇÃO

3.1 Na presente licitação, a fase de habilitação sucederá as fases de apresentação de propostas e lances e de julgamento.

3.2 Os licitantes encaminharão, exclusivamente por meio do sistema eletrônico, a proposta com o preço ou o percentual de desconto, conforme o critério de julgamento adotado neste Edital, até a data e o horário estabelecidos para abertura da sessão pública.

3.3 Caso a fase de habilitação anteceda as fases de apresentação de propostas e lances, os licitantes encaminharão, na forma e no prazo estabelecidos no item anterior, simultaneamente os documentos de habilitação e a proposta com o preço ou o percentual de desconto, observado o disposto nos itens 7.5 e 7.14.1 deste Edital.

3.4 No cadastramento da proposta inicial, o licitante declarará, em campo próprio do sistema, que:

3.4.1 está ciente e concorda com as condições contidas no edital e seus anexos,

bem como de que a proposta apresentada compreende a integralidade dos custos para atendimento dos direitos trabalhistas assegurados na Constituição Federal, nas leis trabalhistas, nas normas infralegais, nas convenções coletivas de trabalho e nos termos de ajustamento de conduta vigentes na data de sua entrega em definitivo e que cumpre plenamente os requisitos de habilitação definidos no instrumento convocatório;

3.4.2 não emprega menor de 18 anos em trabalho noturno, perigoso ou insalubre e não emprega menor de 16 anos, salvo menor, a partir de 14 anos, na condição de aprendiz, nos termos do [artigo 7º, XXXIII, da Constituição](#);

3.4.3 não possui empregados executando trabalho degradante ou forçado, observando o disposto nos [incisos III e IV do art. 1º e no inciso III do art. 5º da Constituição Federal](#);

3.4.4 cumpre as exigências de reserva de cargos para pessoa com deficiência e para reabilitado da Previdência Social, previstas em lei e em outras normas específicas.

3.5 O licitante organizado em cooperativa deverá declarar, ainda, em campo próprio do sistema eletrônico, que cumpre os requisitos estabelecidos no [artigo 16 da Lei nº 14.133, de 2021](#).

3.6 O fornecedor enquadrado como microempresa, empresa de pequeno porte ou sociedade cooperativa deverá declarar, ainda, em campo próprio do sistema eletrônico, que cumpre os requisitos estabelecidos no [artigo 3º da Lei Complementar nº 123, de 2006](#), estando apto a usufruir do tratamento favorecido estabelecido em seus [arts. 42 a 49](#), observado o disposto nos [§§ 1º ao 3º do art. 4º, da Lei nº 14.133, de 2021](#).

3.6.1 no item exclusivo para participação de microempresas e empresas de pequeno porte, a assinalação do campo “não” impedirá o prosseguimento no certame, para aquele item;

3.6.2 nos itens em que a participação não for exclusiva para microempresas e empresas de pequeno porte, a assinalação do campo “não” apenas produzirá o efeito de o licitante não ter direito ao tratamento favorecido previsto na [Lei Complementar nº 123, de 2006](#), mesmo que microempresa, empresa de pequeno porte ou sociedade cooperativa.

3.7 A falsidade da declaração de trata os itens 3.4 ou 3.6 sujeitará o licitante às sanções previstas na [Lei nº 14.133, de 2021](#) e neste Edital.

3.8 Os licitantes poderão retirar ou substituir a proposta ou, na hipótese de a fase de habilitação anteceder as fases de apresentação de propostas e lances e de julgamento, os documentos de habilitação anteriormente inseridos no sistema, até a abertura da sessão pública.

3.9 Não haverá ordem de classificação na etapa de apresentação da proposta e dos documentos de habilitação pelo licitante, o que ocorrerá somente após os procedimentos de abertura da sessão pública e da fase de envio de lances.

3.10 Serão disponibilizados para acesso público os documentos que compõem a proposta dos licitantes convocados para apresentação de propostas, após a fase de envio de lances.

3.11 Desde que disponibilizada a funcionalidade no sistema, o licitante poderá parametrizar o seu valor final mínimo ou o seu percentual de desconto máximo quando do cadastramento da proposta e obedecerá às seguintes regras:

3.11.1 a aplicação do intervalo mínimo de diferença de valores ou de percentuais entre os lances, que incidirá tanto em relação aos lances intermediários quanto em relação ao lance que cobrir a melhor oferta; e

3.11.2 os lances serão de envio automático pelo sistema, respeitado o valor final mínimo, caso estabelecido, e o intervalo de que trata o subitem acima.

3.12 O valor final mínimo ou o percentual de desconto final máximo parametrizado no sistema poderá ser alterado pelo fornecedor durante a fase de disputa, sendo vedado:

3.12.1 valor superior a lance já registrado pelo fornecedor no sistema, quando adotado o critério de julgamento por menor preço; e

3.12.2 percentual de desconto inferior a lance já registrado pelo fornecedor no sistema, quando adotado o critério de julgamento por maior desconto.

3.13 o valor final mínimo ou percentual de desconto final máximo parametrizado na forma do item 3.11 possuirá caráter sigiloso para os demais fornecedores e para o órgão ou entidade promotora da licitação, podendo ser disponibilizado estrita e permanentemente aos órgãos de controle externo e interno.

3.14 Caberá ao licitante interessado em participar da licitação acompanhar as operações no sistema eletrônico durante o processo licitatório e se responsabilizar pelo ônus decorrente da perda de negócios diante da inobservância de mensagens emitidas pela Administração ou de sua desconexão.

3.15 O licitante deverá comunicar imediatamente ao provedor do sistema qualquer acontecimento que possa comprometer o sigilo ou a segurança, para imediato bloqueio de acesso.

4. DO PREENCHIMENTO DA PROPOSTA

4.1 O licitante deverá enviar sua proposta mediante o preenchimento, no sistema eletrônico, dos seguintes campos:

4.1.1 valor unitário ou desconto..... (mensal, unitário etc., conforme o caso) e (anual, total) do item;

4.1.2 Marca;

4.1.3 Fabricante;

4.1.4 Quantidade cotada, devendo respeitar o mínimo de

4.2 Todas as especificações do objeto contidas na proposta vinculam o licitante.

4.2.1 O licitante [NÃO] poderá oferecer proposta em quantitativo inferior ao máximo previsto para contratação.

4.3 Nos valores propostos estarão inclusos todos os custos operacionais, encargos previdenciários, trabalhistas, tributários, comerciais e quaisquer outros que incidam direta ou indiretamente na execução do objeto.

4.4 Os preços ofertados, tanto na proposta inicial, quanto na etapa de lances, serão de exclusiva responsabilidade do licitante, não lhe assistindo o direito de

pleitear qualquer alteração, sob alegação de erro, omissão ou qualquer outro pretexto.

4.5 Se o regime tributário da empresa implicar o recolhimento de tributos em percentuais variáveis, a cotação adequada será a que corresponde à média dos efetivos recolhimentos da empresa nos últimos doze meses.

4.6 Independentemente do percentual de tributo inserido na planilha, no pagamento serão retidos na fonte os percentuais estabelecidos na legislação vigente.

4.7 Na licitação, a Microempresa e a Empresa de Pequeno Porte poderão se beneficiar do regime de tributação pelo Simples Nacional.

4.8 A apresentação das propostas implica obrigatoriedade do cumprimento das disposições nelas contidas, em conformidade com o que dispõe o Projeto Básico/Termo de Referência, assumindo o proponente o compromisso de executar o objeto licitado nos seus termos, bem como de fornecer os materiais, equipamentos, ferramentas e utensílios necessários, em quantidades e qualidades adequadas à perfeita execução contratual, promovendo, quando requerido, sua substituição.

4.8.1 O prazo de validade da proposta não será inferior a 60 (sessenta) dias, a contar da data de sua apresentação.

4.8.2 Os licitantes devem respeitar os preços máximos estabelecidos nas normas de regência de contratações públicas federais, quando participarem de licitações públicas;

4.8.3 Caso o critério de julgamento seja o de maior desconto, o preço já decorrente da aplicação do desconto ofertado deverá respeitar os preços máximos previstos no item 3.9.

4.9 O descumprimento das regras supramencionadas pela Administração por parte dos contratados pode ensejar a responsabilização pelo Tribunal de Contas da União e, após o devido processo legal, gerar as seguintes consequências: assinatura de prazo para a adoção das medidas necessárias ao exato cumprimento da lei, nos termos do art. 71, inciso IX, da Constituição; ou condenação dos agentes públicos responsáveis e da empresa contratada ao pagamento dos prejuízos ao erário, caso verificada a ocorrência de superfaturamento por sobrepreço na execução do contrato.

5. DA ABERTURA DA SESSÃO, CLASSIFICAÇÃO DAS PROPOSTAS E FORMULAÇÃO DE LANCES

5.1 A abertura da presente licitação dar-se-á automaticamente em sessão pública, por meio de sistema eletrônico, na data, horário e local indicados neste Edital.

5.2 Os licitantes poderão retirar ou substituir a proposta ou os documentos de habilitação, quando for o caso, anteriormente inseridos no sistema, até a abertura da sessão pública.

5.3 O sistema disponibilizará campo próprio para troca de mensagens entre o Pregoeiro e os licitantes.

5.4 Iniciada a etapa competitiva, os licitantes deverão encaminhar lances exclusivamente por meio de sistema eletrônico, sendo imediatamente informados do seu recebimento e do valor consignado no registro.

5.5 O lance deverá ser ofertado pelo valor unitário do item ou grupo

5.6 Os licitantes poderão oferecer lances sucessivos, observando o horário fixado para abertura da sessão e as regras estabelecidas no Edital.

5.7 O licitante somente poderá oferecer lance de valor inferior ou percentual de desconto superior ao último por ele ofertado e registrado pelo sistema.

5.8 O intervalo mínimo de diferença de valores ou percentuais entre os lances, que incidirá tanto em relação aos lances intermediários quanto em relação à proposta que cobrir a melhor oferta deverá ser de de 0,01 (Um Centavo).

5.9 O licitante poderá, uma única vez, excluir seu último lance ofertado, no intervalo de quinze segundos após o registro no sistema, na hipótese de lance inconsistente ou inexecutável.

5.10 O procedimento seguirá de acordo com o modo de disputa adotado.

5.11 Caso seja adotado para o envio de lances na Concorrência o modo de disputa “aberto”, os licitantes apresentarão lances públicos e sucessivos, com prorrogações.

5.11.1 A etapa de lances da sessão pública terá duração de dez minutos e, após isso, será prorrogada automaticamente pelo sistema quando houver lance ofertado nos últimos dois minutos do período de duração da sessão pública.

5.11.2 A prorrogação automática da etapa de lances, de que trata o subitem anterior, será de dois minutos e ocorrerá sucessivamente sempre que houver lances enviados nesse período de prorrogação, inclusive no caso de lances intermediários.

5.11.3 Não havendo novos lances na forma estabelecida nos itens anteriores, a sessão pública encerrar-se-á automaticamente, e o sistema ordenará e divulgará os lances conforme a ordem final de classificação.

5.11.4 Definida a melhor proposta, se a diferença em relação à proposta classificada em segundo lugar for de pelo menos 5% (cinco por cento), o pregoeiro, auxiliado pela equipe de apoio, poderá admitir o reinício da disputa aberta, para a definição das demais colocações.

5.11.5 Após o reinício previsto no item supra, os licitantes serão convocados para apresentar lances intermediários.

5.12 Caso seja adotado para o envio de lances na Concorrência o modo de disputa “aberto e fechado”, os licitantes apresentarão lances públicos e sucessivos, com lance final e fechado.

5.12.1 A etapa de lances da sessão pública terá duração inicial de quinze minutos. Após esse prazo, o sistema encaminhará aviso de fechamento iminente dos lances, após o que transcorrerá o período de até dez minutos, aleatoriamente determinado, findo o qual será automaticamente encerrada a recepção de lances.

5.12.2 Encerrado o prazo previsto no subitem anterior, o sistema abrirá oportunidade para que o autor da oferta de valor mais baixo e os das ofertas com

preços até 10% (dez por cento) superiores àquela possam ofertar um lance final e fechado em até cinco minutos, o qual será sigiloso até o encerramento deste prazo.

5.12.3 No procedimento de que trata o subitem supra, o licitante poderá optar por manter o seu último lance da etapa aberta, ou por ofertar melhor lance.

5.12.4 Não havendo pelo menos três ofertas nas condições definidas neste item, poderão os autores dos melhores lances subsequentes, na ordem de classificação, até o máximo de três, oferecer um lance final e fechado em até cinco minutos, o qual será sigiloso até o encerramento deste prazo.

5.12.5 Após o término dos prazos estabelecidos nos itens anteriores, o sistema ordenará e divulgará os lances segundo a ordem crescente de valores.

5.13 Caso seja adotado para o envio de lances na Concorrência o modo de disputa “fechado e aberto”, poderão participar da etapa aberta somente os licitantes que apresentarem a proposta de menor preço/ maior percentual de desconto e os das propostas até 10% (dez por cento) superiores/inferiores àquela, em que os licitantes apresentarão lances públicos e sucessivos, até o encerramento da sessão e eventuais prorrogações.

5.13.1 Não havendo pelo menos 3 (três) propostas nas condições definidas no item 0. poderão os licitantes que apresentaram as três melhores propostas, consideradas as empatadas, oferecer novos lances sucessivos.

5.13.2 A etapa de lances da sessão pública terá duração de dez minutos e, após isso, será prorrogada automaticamente pelo sistema quando houver lance ofertado nos últimos dois minutos do período de duração da sessão pública.

5.13.3 A prorrogação automática da etapa de lances, de que trata o subitem anterior, será de dois minutos e ocorrerá sucessivamente sempre que houver lances enviados nesse período de prorrogação, inclusive no caso de lances intermediários.

5.13.4 Não havendo novos lances na forma estabelecida nos itens anteriores, a sessão pública encerrar-se-á automaticamente, e o sistema ordenará e divulgará os lances conforme a ordem final de classificação.

5.13.5 Definida a melhor proposta, se a diferença em relação à proposta classificada em segundo lugar for de pelo menos 5% (cinco por cento), o pregoeiro, auxiliado pela equipe de apoio, poderá admitir o reinício da disputa aberta, para a definição das demais colocações.

5.13.6 Após o reinício previsto no subitem supra, os licitantes serão convocados para apresentar lances intermediários.

5.14 Após o término dos prazos estabelecidos nos subitens anteriores, o sistema ordenará e divulgará os lances segundo a ordem crescente de valores.

5.15 Não serão aceitos dois ou mais lances de mesmo valor, prevalecendo aquele que for recebido e registrado em primeiro lugar.

5.16 Durante o transcurso da sessão pública, os licitantes serão informados, em tempo real, do valor do menor lance registrado, vedada a identificação do licitante.

5.17 No caso de desconexão com o Pregoeiro, no decorrer da etapa competitiva da Concorrência, o sistema eletrônico poderá permanecer acessível aos licitantes para a recepção dos lances.

5.18 Quando a desconexão do sistema eletrônico para o pregoeiro persistir por tempo superior a dez minutos, a sessão pública será suspensa e reiniciada somente após decorridas vinte e quatro horas da comunicação do fato pelo Pregoeiro aos participantes, no sítio eletrônico utilizado para divulgação.

5.19 Caso o licitante não apresente lances, concorrerá com o valor de sua proposta.

5.20 Em relação a itens não exclusivos para participação de microempresas e empresas de pequeno porte, uma vez encerrada a etapa de lances, será efetivada a verificação automática, junto à Receita Federal, do porte da entidade empresarial. O sistema identificará em coluna própria as microempresas e empresas de pequeno porte participantes, procedendo à comparação com os valores da primeira colocada, se esta for empresa de maior porte, assim como das demais classificadas, para o fim de aplicar-se o disposto nos arts. 44 e 45 da Lei Complementar nº 123, de 2006, regulamentada pelo Decreto nº 8.538, de 2015.

5.20.1 Nessas condições, as propostas de microempresas e empresas de pequeno porte que se encontrarem na faixa de até 5% (cinco por cento) acima da melhor proposta ou melhor lance serão consideradas empatadas com a primeira colocada.

5.20.2 A melhor classificada nos termos do subitem anterior terá o direito de encaminhar uma última oferta para desempate, obrigatoriamente em valor inferior ao da primeira colocada, no prazo de 5 (cinco) minutos controlados pelo sistema, contados após a comunicação automática para tanto.

5.20.3 Caso a microempresa ou a empresa de pequeno porte melhor classificada desista ou não se manifeste no prazo estabelecido, serão convocadas as demais licitantes microempresa e empresa de pequeno porte que se encontrem naquele intervalo de 5% (cinco por cento), na ordem de classificação, para o exercício do mesmo direito, no prazo estabelecido no subitem anterior.

5.20.4 No caso de equivalência dos valores apresentados pelas microempresas e empresas de pequeno porte que se encontrem nos intervalos estabelecidos nos subitens anteriores, será realizado sorteio entre elas para que se identifique aquela que primeiro poderá apresentar melhor oferta.

5.21 Só poderá haver empate entre propostas iguais (não seguidas de lances), ou entre lances finais da fase fechada do modo de disputa aberto e fechado.

5.21.1 Havendo eventual empate entre propostas ou lances, o critério de desempate será aquele previsto no art. 60 da Lei nº 14.133, de 2021, nesta ordem:

5.21.1.1 disputa final, hipótese em que os licitantes empatados poderão apresentar nova proposta em ato contínuo à classificação;

5.21.1.2 avaliação do desempenho contratual prévio dos licitantes, para a qual deverão preferencialmente ser utilizados registros cadastrais para efeito de atesto de cumprimento de obrigações previstos nesta Lei;

5.21.1.3 desenvolvimento pelo licitante de ações de equidade entre homens e mulheres no ambiente de trabalho, conforme regulamento;

5.21.1.4 desenvolvimento pelo licitante de programa de integridade, conforme orientações dos órgãos de controle.

5.21.2 Persistindo o empate, será assegurada preferência, sucessivamente, aos bens e serviços produzidos ou prestados por:

5.21.2.1 empresas estabelecidas no território do Estado ou do Distrito Federal do órgão ou entidade da Administração Pública estadual ou distrital licitante ou, no caso de licitação realizada por órgão ou entidade de Município, no território do Estado em que este se localize;

5.21.2.2 empresas brasileiras;

5.21.2.3 empresas que invistam em pesquisa e no desenvolvimento de tecnologia no País;

5.21.2.4 empresas que comprovem a prática de mitigação, nos termos da Lei nº 12.187, de 29 de dezembro de 2009.

5.22 Encerrada a etapa de envio de lances da sessão pública, na hipótese da proposta do primeiro colocado permanecer acima do preço máximo ou inferior ao desconto definido para a contratação, o pregoeiro poderá negociar condições mais vantajosas, após definido o resultado do julgamento.

5.22.1 Não será admitida a previsão de preços diferentes em razão de local de entrega ou de acondicionamento, tamanho de lote ou qualquer outro motivo:

5.22.2 A negociação poderá ser feita com os demais licitantes, segundo a ordem de classificação inicialmente estabelecida, quando o primeiro colocado, mesmo após a negociação, for desclassificado em razão de sua proposta permanecer acima do preço máximo definido pela Administração.

5.22.3 A negociação será realizada por meio do sistema, podendo ser acompanhada pelos demais licitantes.

5.22.4 O resultado da negociação será divulgado a todos os licitantes e anexado aos autos do processo licitatório.

5.22.5 O Agente de Contratação solicitará ao licitante mais bem classificado que, no prazo de 2 (duas) horas, envie a proposta adequada ao último lance ofertado após a negociação realizada, acompanhada, se for o caso, dos documentos complementares, quando necessários à confirmação daqueles exigidos neste Edital e já apresentados.

5.22.6 É facultado ao Agente de Contratação prorrogar o prazo estabelecido, a partir de solicitação fundamentada feita no chat pelo licitante, antes de findo o prazo.

5.23 Após a negociação do preço, o Agente de Contratação iniciará a fase de aceitação e julgamento da proposta.

6. DA FASE DE JULGAMENTO

6.1 Caso o licitante provisoriamente classificado em primeiro lugar tenha se utilizado de algum tratamento favorecido às ME/EPPs, o pregoeiro verificará se faz jus ao benefício, em conformidade com o item 3.6 deste Edital.

6.2 Verificadas as condições de participação e de utilização do tratamento favorecido, o Agente de Contratação examinará a proposta classificada em primeiro lugar quanto à adequação ao objeto e à compatibilidade do preço em relação ao máximo estipulado para contratação neste Edital e em seus anexos, observado o disposto no [artigo 29 a 35 da IN SEGES nº 73, de 30 de setembro de 2022](#).

6.3 Será desclassificada a proposta vencedora que:

6.3.1 conter vícios insanáveis;

6.3.2 não obedecer às especificações técnicas contidas no Projeto Básico/Termo de Referência;

6.3.3 apresentar preços inexequíveis ou permanecerem acima do preço máximo definido para a contratação;

6.3.4 não tiverem sua exequibilidade demonstrada, quando exigido pela Administração;

6.3.5 apresentar desconformidade com quaisquer outras exigências deste Edital ou seus anexos, desde que insanável.

6.4 No caso de bens e serviços em geral, é indício de inexequibilidade das propostas valores inferiores a 50% (cinquenta por cento) do valor orçado pela Administração.

6.4.1 A inexequibilidade, na hipótese de que trata o **caput**, só será considerada após diligência do pregoeiro, que comprove:

6.4.1.1 que o custo do licitante ultrapassa o valor da proposta; e

6.4.1.2 inexistirem custos de oportunidade capazes de justificar o vulto da oferta.

6.5 Em contratação de serviços de engenharia, além das disposições acima, a análise de exequibilidade e sobrepreço considerará o seguinte:

6.5.1 Nos regimes de execução por tarefa, empreitada por preço global ou empreitada integral, semi-integrada ou integrada, a caracterização do sobrepreço se dará pela superação do valor global estimado;

6.5.2 No regime de empreitada por preço unitário, a caracterização do sobrepreço se dará pela superação do valor global estimado e pela superação de custo unitário tido como relevante, conforme planilha anexa ao edital;

6.5.3 No caso de serviços de engenharia, serão consideradas inexequíveis as propostas cujos valores forem inferiores a 75% (setenta e cinco por cento) do valor orçado pela Administração, independentemente do regime de execução.

6.5.4 Será exigida garantia adicional do licitante vencedor cuja proposta for inferior a 85% (oitenta e cinco por cento) do valor orçado pela Administração, equivalente à diferença entre este último e o valor da proposta, sem prejuízo das demais garantias exigíveis de acordo com a Lei.

6.6 Se houver indícios de inexequibilidade da proposta de preço, ou em caso da necessidade de esclarecimentos complementares, poderão ser efetuadas diligências, para que a empresa comprove a exequibilidade da proposta.

6.7 Caso o custo global estimado do objeto licitado tenha sido decomposto em seus respectivos custos unitários por meio de Planilha de Custos e Formação de Preços elaborada pela Administração, o licitante classificado em primeiro lugar será convocado para apresentar Planilha por ele elaborada, com os respectivos valores adequados ao valor final da sua proposta, sob pena de não aceitação da proposta.

6.7.1 Em se tratando de serviços de engenharia, o licitante vencedor será convocado a apresentar à Administração, por meio eletrônico, as planilhas com indicação dos quantitativos e dos custos unitários, seguindo o modelo elaborado pela Administração, bem como com detalhamento das Bonificações e Despesas Indiretas (BDI) e dos Encargos Sociais (ES), com os respectivos valores adequados ao valor final da proposta vencedora, admitida a utilização dos preços unitários, no caso de empreitada por preço global, empreitada integral, contratação semi-integrada e contratação integrada, exclusivamente para eventuais adequações indispensáveis no cronograma físico-financeiro e para balizar excepcional aditamento posterior do contrato, caso necessário.

6.7.2 Em se tratando de serviços com fornecimento de mão de obra em regime de dedicação exclusiva cuja produtividade seja mensurável e indicada pela Administração, o licitante deverá indicar a produtividade adotada e a quantidade de pessoal que será alocado na execução contratual.

6.7.3 Caso a produtividade for diferente daquela utilizada pela Administração como referência, ou não estiver contida na faixa referencial de produtividade, mas admitida pelo ato convocatório, o licitante deverá apresentar a respectiva comprovação de exequibilidade;

6.7.4 Os licitantes poderão apresentar produtividades diferenciadas daquela estabelecida pela Administração como referência, desde que não alterem o objeto da contratação, não contrariem dispositivos legais vigentes e, caso não estejam contidas nas faixas referenciais de produtividade, comprovem a exequibilidade da proposta.

6.7.5 Para efeito do subitem anterior, admite-se a adequação técnica da metodologia empregada pela contratada, visando assegurar a execução do objeto, desde que mantidas as condições para a justa remuneração do serviço.

6.8 Erros no preenchimento da planilha não constituem motivo para a desclassificação da proposta. A planilha poderá ser ajustada pelo fornecedor, no prazo indicado pelo sistema, desde que não haja majoração do preço e que se comprove que este é o bastante para arcar com todos os custos da contratação;

6.8.1 O ajuste de que trata este dispositivo se limita a sanar erros ou falhas que não alterem a substância das propostas;

6.8.2 Considera-se erro no preenchimento da planilha passível de correção a indicação de recolhimento de impostos e contribuições na forma do Simples Nacional, quando não cabível esse regime.

6.9 Para fins de análise da proposta quanto ao cumprimento das especificações do objeto, poderá ser colhida a manifestação escrita do setor requisitante do serviço ou da área especializada no objeto.

6.10 Caso o Projeto Básico/Termo de Referência exija a apresentação de amostra, o licitante classificado em primeiro lugar deverá apresentá-la, conforme disciplinado no Projeto Básico/Termo de Referência, sob pena de não aceitação da proposta.

6.11 Caso o Projeto Básico/Termo de Referência não exija a apresentação de amostra, o agente de contratação poderá convocar o licitante classificado em primeiro lugar para apresentá-la, sob pena de não aceitação da proposta.

6.12 Por meio de mensagem no sistema, será divulgado o local e horário de realização do procedimento para a avaliação das amostras, cuja presença será facultada a todos os interessados, incluindo os demais licitantes.

6.13 Os resultados das avaliações serão divulgados por meio de mensagem no sistema.

6.14 No caso de não haver entrega da amostra ou ocorrer atraso na entrega, sem justificativa aceita pelo Agente de Contratação, ou havendo entrega de amostra fora das especificações previstas neste Edital, a proposta do licitante será recusada.

6.15 Se a(s) amostra(s) apresentada(s) pelo primeiro classificado não for(em) aceita(s), o Agente de Contratação analisará a aceitabilidade da proposta ou lance ofertado pelo segundo classificado. Seguir-se-á com a verificação da(s) amostra(s) e, assim, sucessivamente, até a verificação de uma que atenda às especificações constantes no Projeto Básico/Termo de Referência.

7. HABILITAÇÃO

7.1 Como condição prévia ao exame da documentação de habilitação do licitante detentor da proposta classificada em primeiro lugar, deverá encaminhar comprovante e/ou certidão, para que se verifique eventual descumprimento das condições de participação no certame, conforme previsto no art. 14 da Lei nº 14.133/2021, legislação correlata e no item 2.7 do edital especialmente quanto à existência de sanção que impeça a participação no certame ou a futura contratação, mediante a consulta aos seguintes cadastros:

7.1.1 Cadastro Nacional de Empresas Inidôneas e Suspensas - CEIS, mantido pela Controladoria-Geral da União (<https://www.portalttransparencia.gov.br/sancoes/ceis>);

7.1.2 Cadastro Nacional de Empresas Punidas – CNEP, mantido pela Controladoria-Geral da União (<https://www.portalttransparencia.gov.br/sancoes/cnep>).

7.1.3 Certidão Negativa de Licitantes Inidôneos, mantida pelo Tribunal de Contas da União – TCU

7.2 A consulta aos cadastros será realizada em nome da empresa licitante e também de seu sócio majoritário, por força da vedação de que trata o [artigo 12 da Lei nº 8.429, de 1992](#).

7.3 Caso conste na Consulta de Situação do licitante a existência de Ocorrências Impeditivas Indiretas, o Pregoeiro/Agente de Contratação diligenciará para verificar se houve fraude por parte das empresas apontadas no Relatório de Ocorrências Impeditivas Indiretas. ([IN nº 3/2018, art. 29, caput](#))

7.3.1 A tentativa de burla será verificada por meio dos vínculos societários, linhas de fornecimento similares, dentre outros. ([IN nº 3/2018, art. 29, §1º](#)).

7.3.2 O licitante será convocado para manifestação previamente a uma eventual desclassificação. ([IN nº 3/2018, art. 29, §2º](#)).

7.3.3 Constatada a existência de sanção, o licitante será reputado inabilitado, por falta de condição de participação.

7.4 Na hipótese de inversão das fases de habilitação e julgamento, caso atendidas as condições de participação, será iniciado o procedimento de habilitação.

7.5 Os documentos previstos no Projeto Básico/Termo de Referência, necessários e suficientes para demonstrar a capacidade do licitante de realizar o objeto da licitação, serão exigidos para fins de habilitação, nos termos dos [arts. 62 a 70 da Lei nº 14.133, de 2021](#).

7.6 Quando permitida a participação de empresas estrangeiras que não funcionem no País, as exigências de habilitação serão atendidas mediante documentos equivalentes, inicialmente apresentados em tradução livre.

7.7 Na hipótese de o licitante vencedor ser empresa estrangeira que não funcione no País, para fins de assinatura do contrato ou da ata de registro de preços, os documentos exigidos para a habilitação serão traduzidos por tradutor juramentado no País e apostilados nos termos do disposto no [Decreto nº 8.660, de 29 de janeiro de 2016](#), ou de outro que venha a substituí-lo, ou consularizados pelos respectivos consulados ou embaixadas.

7.8 Quando permitida a participação de consórcio de empresas, a habilitação técnica, quando exigida, será feita por meio do somatório dos quantitativos de cada consorciado e, para efeito de habilitação econômico-financeira, quando exigida, será observado o somatório dos valores de cada consorciado.

7.8.1 Se o consórcio não for formado integralmente por microempresas ou empresas de pequeno porte e o projeto básico/termo de referência exigir requisitos de habilitação econômico-financeira, haverá um acréscimo de 10%, para o consórcio em relação ao valor exigido para os licitantes individuais.

7.9 Os documentos exigidos para fins de habilitação poderão ser apresentados em original ou por cópia.

7.10 Somente haverá a necessidade de comprovação do preenchimento de requisitos mediante apresentação dos documentos originais não-digitais quando houver dúvida em relação à integridade do documento digital ou quando a lei expressamente o exigir. ([IN nº 3/2018, art. 4º, §1º, e art. 6º, §4º](#)).

7.11 Os documentos exigidos para habilitação serão enviados por meio do sistema, em formato digital, no prazo de 02 (duas) horas, prorrogável por igual período, contado da solicitação do pregoeiro/agente de contratação.

7.12 Na hipótese de a fase de habilitação anteceder a fase de apresentação de propostas e lances, os licitantes encaminharão, por meio do sistema,

simultaneamente os documentos de habilitação e a proposta com o preço ou o percentual de desconto, observado o disposto no [§ 1º do art. 36 e no § 1º do art. 39 da Instrução Normativa SEGES nº 73, de 30 de setembro de 2022.](#)

7.13 A exigência dos documentos somente será feita em relação ao licitante vencedor.

7.13.1 Os documentos relativos à regularidade fiscal que constem do Projeto Básico/Termo de Referência somente serão exigidos, em qualquer caso, em momento posterior ao julgamento das propostas, e apenas do licitante mais bem classificado.

7.13.2 Respeitada a exceção do subitem anterior, relativa à regularidade fiscal, quando a fase de habilitação anteceder as fases de apresentação de propostas e lances e de julgamento, a verificação ou exigência do presente subitem ocorrerá em relação a todos os licitantes.

7.14 Após a entrega dos documentos para habilitação, não será permitida a substituição ou a apresentação de novos documentos, salvo em sede de diligência, para ([Lei 14.133/21, art. 64](#), e [IN 73/2022, art. 39, §4º](#)):

7.14.1 complementação de informações acerca dos documentos já apresentados pelos licitantes e desde que necessária para apurar fatos existentes à época da abertura do certame; e

7.15.2 atualização de documentos cuja validade tenha expirado após a data de recebimento das propostas;

7.15 Na análise dos documentos de habilitação, o agente de contratação poderá sanar erros ou falhas, que não alterem a substância dos documentos e sua validade jurídica, mediante decisão fundamentada, registrada em ata e acessível a todos, atribuindo-lhes eficácia para fins de habilitação e classificação.

7.16 Na hipótese de o licitante não atender às exigências para habilitação, o Agente de Contratação examinará a proposta subsequente e assim sucessivamente, na ordem de classificação, até a apuração de uma proposta que atenda ao presente edital, observado o prazo disposto no subitem 8.11.

7.17 Quando a fase de habilitação anteceder a de julgamento e já tiver sido encerrada, não caberá exclusão de licitante por motivo relacionado à habilitação, salvo em razão de fatos supervenientes ou só conhecidos após o julgamento.

7.18 Os licitantes deverão encaminhar exclusivamente por meio do sistema eletrônico a documentação relativa à Habilitação Jurídica, à Regularidade Fiscal e trabalhista, Qualificação Técnica e Qualificação Econômico-Financeira

7.19 Habilitação jurídica:

7.19.1 No caso de empresário individual: inscrição no Registro Público de Empresas Mercantis, a cargo da Junta Comercial da respectiva sede;

7.19.2 No caso de sociedade empresária ou empresa individual de responsabilidade limitada - EIRELI: ato constitutivo, estatuto ou contrato social em vigor, devidamente registrado na Junta Comercial da respectiva sede, acompanhado de documento comprobatório de seus administradores;

7.19.3 No caso de sociedade simples: inscrição do ato constitutivo no Registro Civil das Pessoas Jurídicas do local de sua sede, acompanhada de prova da indicação dos seus administradores;

7.19.4 No caso de microempresa ou empresa de pequeno porte: certidão expedida pela Junta Comercial ou pelo Registro Civil das Pessoas Jurídicas, conforme o caso, que comprove a condição de microempresa ou empresa de pequeno porte, nos termos do artigo 8º da Instrução Normativa nº 103, de 30/04/2007, do Departamento Nacional de Registro do Comércio – DNRC, devidamente atualizada;

7.19.5 No caso de cooperativa: ata de fundação e estatuto social em vigor, com a ata da assembleia que o aprovou, devidamente arquivado na Junta Comercial ou inscrito no Registro Civil das Pessoas Jurídicas da respectiva sede, bem como o registro de que trata o art. 107 da Lei nº 5.764, de 1971;

7.19.6 No caso de empresa ou sociedade estrangeira em funcionamento no País: decreto de autorização;

7.19.7 Os documentos acima deverão estar acompanhados de todas as alterações ou da consolidação respectiva;

7.19.8 Alvará de Localização.

7.20 Regularidade fiscal, social e trabalhista:

7.20.1 Prova de inscrição no Cadastro Nacional de Pessoas Jurídicas, juntamente com a Consulta Quadro de Sócios e Administradores;

7.20.2 Prova de regularidade com a Fazenda Nacional (certidão conjunta, emitida pela Secretaria da Receita Federal do Brasil e Procuradoria-Geral da Fazenda Nacional, quanto aos demais tributos federais e à Dívida Ativa da União, por elas administrados, conforme art. 1º, inciso I, do Decreto nº 6.106/07);

7.20.3 Prova de regularidade com o Fundo de Garantia do Tempo de Serviço (FGTS);

7.20.4 Prova de inexistência de débitos inadimplidos perante a Justiça do Trabalho, mediante a apresentação de certidão negativa ou positiva com efeito de negativa, nos termos do Título VII-A da Consolidação das Leis do Trabalho, aprovada pelo Decreto-Lei 5.452, de 1º de maio de 1943 e (Inciso incluído pela Lei 12.440 de 2011) www.tst.gov.br, em conjunto com a certidão de ações trabalhistas de jurisdição do estado da sede da licitante, em nome da empresa licitante e também de seu sócio majoritário;

7.20.5 Certidão Negativa de Débitos do Ministério do Trabalho Conforme Portaria MTP nº 667/2021, a certidão ora instituída refletirá sempre a última situação ocorrida em cadastros administrativos pelo emitente, de modo que, havendo processos enviados à Procuradoria da Fazenda Nacional - PFN, quanto a estes, poderá ser obtida certidão perante aquele órgão, visando a demonstrar a situação atualizada dos mesmos;

7.20.6 Prova de inscrição no cadastro de contribuintes estadual e/ou Municipal, relativo ao domicílio ou sede do licitante, pertinente ao seu ramo de atividade e compatível com o objeto contratual;

7.20.7 Prova de regularidade com a Fazenda Estadual do domicílio ou sede do licitante;

7.20.8 Prova de regularidade com a Fazenda Municipal do domicílio ou sede do licitante;

7.20.9 Caso o fornecedor seja considerado isento dos tributos estaduais

relacionados ao objeto licitatório, deverá comprovar tal condição mediante a apresentação de declaração da Fazenda Estadual do domicílio ou sede do fornecedor, ou outra equivalente, na forma da lei;

7.20.10 Certidão de cumprimento da cota legal de PCD do Ministério do Trabalho, conforme artigo 93 da Lei nº 8.213 de 1991;

7.21 Caso o licitante detentor do menor preço seja microempresa, empresa de pequeno porte, ou sociedade cooperativa enquadrada no artigo 34 da Lei nº 11.488, de 2007, deverá apresentar toda a documentação exigida para efeito de comprovação de regularidade fiscal, mesmo que esta apresente alguma restrição, sob pena de inabilitação. No prazo de cinco dias prorrogável por igual período a critério da administração;

7.22 A aplicação da regra contida no item 7.21, fica condicionado ao atendimento das exigências da Lei,

7.23 Qualificação econômico- financeira:

7.23.1 Certidão negativa de feitos sobre falência expedida pelo distribuidor da sede do licitante;

7.23.2 Certidão (Nada Consta) de Distribuição Cíveis e Criminais originária do Estado de origem do participante através do site: (portal.trf1.jus.br/sjxx/);

7.23.3 Certidão indicativa dos cartórios de protestos e letras, distribuidores de títulos, falências e concordatas existentes na sede do licitante, dentro do prazo de validade expresso na própria certidão;

7.23.4 Certidão Negativa de Protestos, todas datadas dos últimos 30 (trinta) dias ou que esteja dentro do prazo de validade expresso na própria certidão;

7.23.5 Balanço patrimonial e as demonstrações contábeis dos 2 (dois) últimos exercícios sociais, já exigíveis e apresentados na forma da lei;

7.23.6 No caso de empresa constituída no exercício social vigente, admite-se a apresentação de balanço patrimonial e demonstrações contábeis referentes ao período de existência da sociedade;

7.23.7 Declaração de Habilitação Profissional - DHP e/ou Certificado de Regularidade Profissional, expedido pelo Conselho Regional e dentro de sua validade, acompanhado de cópia da Carteira de Identidade (ou documento equivalente com foto) do contador, ou profissional equivalente;

7.23.8 A comprovação da situação financeira da empresa será constatada mediante obtenção de índices de Liquidez Geral (LG), Solvência Geral (SG) e Liquidez Corrente (LC), resultantes da aplicação das fórmulas:

Ativo Circulante + Realizável a Longo Prazo LG =
-----;

Passivo Circulante + Passivo Não Circulante Ativo
Total

SG = -----;

Passivo Circulante + Passivo Não Circulante Ativo
Circulante

LC = -----; e

Passivo Circulante

7.23.9 Será exigido a apresentação das seguintes páginas do Livro Diário onde

o balanço fiscal foi transcrito, para efeito de extração dos valores apresentados e calculados pelos licitantes: Folha de abertura, Folha que contenha os dados necessários à conferência pretendida e Folha de encerramento;

7.23.10 Certidão Específica, emitida pela Junta Comercial da sede da licitante, devidamente atualizada, onde se possam extrair informações sobre atos arquivados e a existência de empresa e/ou participação societária em nome da(s) pessoa(s) física(s) e/ou jurídica(s) sócias da licitante;

7.23.11 Certidão de Inteiro Teor, emitida pela Junta Comercial da sede da licitante, devidamente atualizada;

7.23.12 A licitante deverá fornecer comprovante de Garantia de Proposta de 1% (um por cento) do valor estimado do presente certame, a fim de proteger a Prefeitura contra atos ou omissões das licitantes, que poderá ser prestada nas modalidades de que trata o § 1º do art. 96 da Lei nº 14.133/2021, nos termos no do art. 58 da Lei nº 14.133/2021.

7.24 Qualificação técnica:

a) **CERTIDÃO DE REGISTRO E QUITAÇÃO DO CREA/CAU** da Licitante e de seu(s) responsável (eis) técnico(s), de sua respectiva Região, com validade à data de apresentação da proposta, devidamente atualizada em todos os seus dados cadastrais e contratuais, no caso de licitantes domiciliados em outros Estados, o Certificado de Registro emitido pelo CREA/CAU da respectiva Região de origem deverá conter o visto do CREA/CAU-PA, constando nesta certidão como responsável técnico o Engenheiro Civil;

b) **CAPACIDADE TÉCNICO-PROFISSIONAL:** Comprovação da licitante de possuir em seu quadro permanente, na data prevista para a entrega das propostas, profissional de nível superior, detentor de Certidão de Acervo Técnico-CAT acompanhadas de atestados de execução, de obra ou serviço de características semelhantes, limitadas estas exclusivamente às parcelas de maior relevância e valor significativo do objeto da licitação. O responsável técnico indicado deverá ser o mesmo dos atestados de capacidade técnico-profissional apresentados.

c) **Capacidade Técnico-Operacional:** Será (ão) exigido(s) atestado(s) ou declaração(ões) de capacidade técnica, que comprove(m) que o licitante tenha executado para órgão ou entidade da administração pública direta ou indireta, federal, estadual, municipal, ou Distrito Federal, ou ainda, para empresas privadas, os serviços compatíveis com o objeto da licitação, comprovando a execução de quantitativos mínimos em obras ou serviços com características semelhantes, essa exigência guarda proporção com a dimensão e a complexidade do objeto a ser executados, através de apresentação da certidão de acervo técnico de execução de obra, devidamente registrado no Conselho Regional - CREA/PA OU CAU.

d) **Relação dos equipamentos necessários para execução das obras ou serviços** de que trata o projeto de engenharia, aos quais estarão sujeitos à vistoria “in loco” pela Prefeitura Municipal de Muana, por ocasião da contratação e sempre que necessário.

e) **Comprovação do licitante de possuir em seu quadro permanente, na data**

prevista para entrega da proposta, profissional com formação em segurança do trabalho.

f) Devido à complexidade da obra, a licitante deverá visitar a unidade onde serão executados os serviços, a Prefeitura Municipal disponibilizará transporte caso necessário, para levar os representantes das empresas até o local da obra, que deverá ser previamente agendado, a empresa deverá ser representada por seu Responsável Técnico (Engenheiro Civil ou Arquiteto) **devidamente credenciado**, com o intuito de adquirir pleno conhecimento das condições e natureza dos trabalhos a executar, devendo a visita ser conduzida pela Equipe técnica da Prefeitura Municipal de Muaná. Após a visita, será fornecido as empresas presentes, em modelo próprio, **ATESTADO DE VISITA**, emitido pela Secretaria de Obras as empresas presentes.

A visita técnica deverá ser agendada junto a Secretaria de Obras, com o Sr. JEAN AZEVEDO RANDEL, CREA/PA: 1515305490, engenheiro responsável, sendo obedecidos os prazos para as mesmas.

g) O atestado de visita técnica acima prevista poderá ser substituído por declaração firmada pelo responsável legal da licitante e pelo responsável técnico da mesma, declarando ter pleno conhecimento de todas as informações e condições para o cumprimento das obrigações objeto desta licitação.

h) É vedada a indicação de um mesmo responsável técnico por mais de um licitante, fato este que inabilitará todos os envolvidos.

i) Apresentar declaração expressa que se compromete a atender às determinações da Contratante, no prazo máximo de 24 (vinte e quatro) horas, e de que prestará toda assistência e colaborações necessárias ao atendimento à fiscalização das obras.

j) Apresentar Declaração do Licitante de que recebeu os documentos, que se inteirou dos dados indispensáveis à apresentação da proposta, que tem pleno conhecimento do projeto básico, das especificações, das condições e da natureza do trabalho a ser executado, e que os preços propostos cobrirão quaisquer despesas que incidam ou venham a incidir sobre a execução dos serviços, declarando ter pleno conhecimento do projeto básico e suas especificações.

7.25 Deverão apresentar ainda, Declaração, assinada por representante legal da proponente, de que:

7.25.1 Declaração de inexistência de fato impeditiva de sua habilitação, assim como declarar ocorrências supervenientes, assinadas por sócio, dirigente, proprietário ou procurador da licitante, com o nº. da identidade do declarante.

7.25.2 Declaração de que suas propostas econômicas compreendem a integralidade dos custos para atendimento dos direitos trabalhistas assegurados na Constituição Federal, nas leis trabalhistas, nas normas infralegais, nas convenções coletivas de trabalho e nos termos de ajustamento de conduta vigentes na data de entrega das propostas.

7.25.3 Declaração de que a empresa não utiliza mão-de-obra direta ou indireta de menores.

7.25.4 Declaração de fidelidade e veracidade dos documentos apresentados.

7.25.5 Declaração de que concorda com os termos do edital.

7.25.6 Declaração de que a contratada possui, em seu quadro de funcionários, no mínimo, 5% de pessoas com deficiência ou declaração que possui menos de 20 (vinte) funcionários em seu quadro, nos termos da Constituição do Estado do Pará, art. 28, §6.

7.25.7 Declaração de que a proposta apresentada para essa licitação foi elaborada de maneira independente, de acordo com o que é estabelecido na Instrução Normativa Nº 2 de 16 de setembro de 2009 da SLTI/MP.

7.25.8 Declaração de que não possui em seu quadro de pessoal servidor público do Poder Executivo e/ou Legislativo Municipal exercendo funções técnicas, comerciais, de gerência, administração ou tomada de decisão, (inciso III, do art. 9º, da Lei 8666/93).

7.25.9 Declaração de que a licitante obriga-se a garantir que o objeto desta licitação, serão fornecidos de acordo com as especificações definidas na proposta e no projeto básico/termo de Referência, respeitando as condições estabelecidas no Edital e seus anexos.

7.25.10 Declaração de que atende aos requisitos de habilitação, e o declarante responderá pela veracidade das informações prestadas, na forma da lei ([art. 63, I, da Lei nº 14.133/2021](#)).

7.25.11 Declaração de que cumpre as exigências de reserva de cargos para pessoa com deficiência e para reabilitado da Previdência Social, previstas em lei e em outras normas específicas.

7.25.12 Declaração de que suas propostas econômicas compreendem a integralidade dos custos para atendimento dos direitos trabalhistas assegurados na Constituição Federal, nas leis trabalhistas, nas normas infralegais, nas convenções coletivas de trabalho e nos termos de ajustamento de conduta vigentes na data de entrega das propostas.

7.25.13 Declaração de que cumpre as exigências de reserva de cargos para pessoa com deficiência e para reabilitado da Previdência Social, previstas em lei e em outras normas específicas.

7.26 Os documentos complementares que possam exigidos para habilitação relacionados nos subitens acima, poderão também ser apresentados pelos licitantes, via e-mail: muanalicitacao@gmail.com, no prazo de 2 (duas) horas, após solicitação do Pregoeiro/Agente de Contratação no sistema eletrônico.

7.27 Não serão aceitos documentos com indicação de CNPJ diferentes, salvo aqueles legalmente permitidos.

7.28 As certidões constantes nos itens 7.20.2 e 7.20.7, deveram ser emitidas em nome da empresa licitante e também de seu sócio majoritário

7.29 Havendo necessidade de analisar minuciosamente os documentos exigidos, o Pregoeiro suspenderá a sessão, informando no “chat” a nova data e horário para a continuidade da mesma.

7.30 Os documentos sem prazo de validade deverão ter sido expedidos com até 30 (trinta) dias de antecedência da data de abertura da licitação.

7.31 Será inabilitado o licitante que não comprovar sua habilitação, seja por não apresentar quaisquer dos documentos exigidos, ou apresentá-los em desacordo

com o estabelecido neste Edital.

8. DOS RECURSOS

8.1 A interposição de recurso referente ao julgamento das propostas, à habilitação ou inabilitação de licitantes, à anulação ou revogação da licitação, observará o disposto no [art. 165 da Lei nº 14.133, de 2021](#).

8.2 O prazo recursal é de 3 (três) dias úteis, contados da data de intimação ou de lavratura da ata.

8.3 Quando o recurso apresentado impugnar o julgamento das propostas ou o ato de habilitação ou inabilitação do licitante:

8.3.1 a intenção de recorrer deverá ser manifestada imediatamente, sob pena de preclusão;

8.3.2 o prazo para a manifestação da intenção de recorrer não será inferior a 10 (dez) minutos.

8.3.3 o prazo para apresentação das razões recursais será iniciado na data de intimação ou de lavratura da ata de habilitação ou inabilitação;

8.3.4 na hipótese de adoção da inversão de fases prevista no [§ 1º do art. 17 da Lei nº 14.133, de 2021](#), o prazo para apresentação das razões recursais será iniciado na data de intimação da ata de julgamento.

8.4 Os recursos deverão ser encaminhados em campo próprio do sistema.

8.5 O recurso será dirigido à autoridade que tiver editado o ato ou proferido a decisão recorrida, a qual poderá reconsiderar sua decisão no prazo de 3 (três) dias úteis, ou, nesse mesmo prazo, encaminhar recurso para a autoridade superior, a qual deverá proferir sua decisão no prazo de 10 (dez) dias úteis, contado do recebimento dos autos.

8.7 Os recursos interpostos fora do prazo não serão conhecidos.

8.7 O prazo para apresentação de contrarrazões ao recurso pelos demais licitantes será de 3 (três) dias úteis, contados da data da intimação pessoal ou da divulgação da interposição do recurso, assegurada a vista imediata dos elementos indispensáveis à defesa de seus interesses.

8.8 O recurso e o pedido de reconsideração terão efeito suspensivo do ato ou da decisão recorrida até que sobrevenha decisão final da autoridade competente.

8.9 O acolhimento do recurso invalida tão somente os atos insuscetíveis de aproveitamento.

8.10 Os autos do processo permanecerão com vista franqueada aos interessados no sítio eletrônico www.portaldecompraspublicas.com.br.

9. DAS INFRAÇÕES ADMINISTRATIVAS E SANÇÕES

9.1 Comete infração administrativa, nos termos da lei, o licitante que, com dolo ou culpa:

- 9.1.1 Deixar de entregar a documentação exigida para o certame ou não entregar qualquer documento que tenha sido solicitado pelo/a pregoeiro/a durante o certame;
- 9.1.2 Salvo em decorrência de fato superveniente devidamente justificado, não manter a proposta em especial quando:
- 9.1.2.1 não enviar a proposta adequada ao último lance ofertado ou após a negociação;
- 9.1.2.2 recusar-se a enviar o detalhamento da proposta quando exigível;
- 9.1.2.3 pedir para ser desclassificado quando encerrada a etapa competitiva; ou
- 9.1.2.4 deixar de apresentar amostra;
- 9.1.2.5 apresentar proposta ou amostra em desacordo com as especificações do edital;
- 9.1.3 não celebrar o contrato ou não entregar a documentação exigida para a contratação, quando convocado dentro do prazo de validade de sua proposta;
- 9.1.3.1 recusar-se, sem justificativa, a assinar o contrato ou a ata de registro de preço, ou a aceitar ou retirar o instrumento equivalente no prazo estabelecido pela Administração;
- 9.1.4 apresentar declaração ou documentação falsa exigida para o certame ou prestar declaração falsa durante a licitação
- 9.1.5 fraudar a licitação
- 9.1.6 comportar-se de modo inidôneo ou cometer fraude de qualquer natureza, em especial quando:
- 9.1.6.1 agir em conluio ou em desconformidade com a lei;
- 9.1.6.2 induzir deliberadamente a erro no julgamento;
- 9.1.6.3 apresentar amostra falsificada ou deteriorada;
- 9.1.7 praticar atos ilícitos com vistas a frustrar os objetivos da licitação
- 9.1.8 praticar ato lesivo previsto no [art. 5º da Lei n.º 12.846, de 2013](#).
- 9.2 Com fulcro na [Lei nº 14.133, de 2021](#), a Administração poderá, garantida a prévia defesa, aplicar aos licitantes e/ou adjudicatários as seguintes sanções, sem prejuízo das responsabilidades civil e criminal:
- 9.2.1 advertência;
- 9.2.2 multa;
- 9.2.3 impedimento de licitar e contratar e
- 9.2.4 declaração de inidoneidade para licitar ou contratar, enquanto perdurarem os motivos determinantes da punição ou até que seja promovida sua reabilitação perante a própria autoridade que aplicou a penalidade.
- 9.3 Na aplicação das sanções serão considerados:
- 9.3.1 a natureza e a gravidade da infração cometida.
- 9.3.2 as peculiaridades do caso concreto
- 9.3.3 as circunstâncias agravantes ou atenuantes
- 9.3.4 os danos que dela provierem para a Administração Pública
- 9.3.5 a implantação ou o aperfeiçoamento de programa de integridade, conforme normas e orientações dos órgãos de controle.

9.4 A multa será recolhida em percentual de 30% incidente sobre o valor do contrato licitado, recolhida no prazo máximo de 30 (trinta) dias úteis, a contar da comunicação oficial.

9.4.1 Para as infrações previstas nos itens 9.1.1, 9.1.2 e 9.1.3, a multa será de 15% do valor do contrato licitado.

9.4.2 Para as infrações previstas nos itens 9.1.4, 9.1.5, 9.1.6, 9.1.7 e 9.1.8 a multa será de 30% do valor do contrato licitado.

9.5. As sanções de advertência, impedimento de licitar e contratar e declaração de inidoneidade para licitar ou contratar poderão ser aplicadas, cumulativamente ou não, à penalidade de multa.

9.6 Na aplicação da sanção de multa será facultada a defesa do interessado no prazo de 15 (quinze) dias úteis, contado da data de sua intimação.

9.7 A sanção de impedimento de licitar e contratar será aplicada ao responsável em decorrência das infrações administrativas relacionadas nos itens 9.1.1, 9.1.2 e 9.1.3, quando não se justificar a imposição de penalidade mais grave, e impedirá o responsável de licitar e contratar no âmbito da Administração Pública direta e indireta do ente federativo a qual pertencer o órgão ou entidade, pelo prazo máximo de 3 (três) anos.

9.8 Poderá ser aplicada ao responsável a sanção de declaração de idoneidade para licitar ou contratar, em decorrência da prática das infrações dispostas nos itens 9.1.4, 9.1.5, 9.1.6, 9.1.7 e 9.1.8, bem como pelas infrações administrativas previstas nos itens 9.1.1, 9.1.2 e 9.1.3 que justifiquem a imposição de penalidade mais grave que a sanção de impedimento de licitar e contratar, cuja duração observará o prazo previsto no Art. 156, § 5º, da Lei 14.133/2021.

9.9 A recusa injustificada do adjudicatário em assinar o contrato ou a ata de registro de preço, ou em aceitar ou retirar o instrumento equivalente no prazo estabelecido pela Administração, descrita no item 0, caracterizará o descumprimento total da obrigação assumida e o sujeitará às penalidades e à imediata perda da garantia de proposta em favor do órgão ou entidade promotora da licitação, nos termos do [art. 45, §4º da IN SEGES/ME n.º 73, de 2022](#).

9.10 A apuração de responsabilidade relacionadas às sanções de impedimento de licitar e contratar e de declaração de inidoneidade para licitar ou contratar demandará a instauração de processo de responsabilização a ser conduzido por comissão composta por 2 (dois) ou mais servidores estáveis, que avaliará fatos e circunstâncias conhecidos e intimará o licitante ou o adjudicatário para, no prazo de 15 (quinze) dias úteis, contado da data de sua intimação, apresentar defesa escrita e especificar as provas que pretenda produzir.

9.11 Caberá recurso no prazo de 15 (quinze) dias úteis da aplicação das sanções de advertência, multa e impedimento de licitar e contratar, contado da data da intimação, o qual será dirigido à autoridade que tiver proferido a decisão recorrida, que, se não a reconsiderar no prazo de 5 (cinco) dias úteis, encaminhará o recurso com sua motivação à autoridade superior, que deverá proferir sua decisão no prazo máximo de 20 (vinte) dias úteis, contado do recebimento dos autos.

9.12 Caberá a apresentação de pedido de reconsideração da aplicação da sanção de declaração de inidoneidade para licitar ou contratar no prazo de 15 (quinze) dias úteis, contado da data da intimação, e decidido no prazo máximo de 20 (vinte) dias úteis, contado do seu recebimento.

9.13 O recurso e o pedido de reconsideração terão efeito suspensivo do ato ou da decisão recorrida até que sobrevenha decisão final da autoridade competente.

9.14 A aplicação das sanções previstas neste edital não exclui, em hipótese alguma, a obrigação de reparação integral dos danos causados.

10. DA IMPUGNAÇÃO AO EDITAL E DO PEDIDO DE ESCLARECIMENTO

10.1 Qualquer pessoa é parte legítima para impugnar este Edital por irregularidade na aplicação da [Lei nº 14.133, de 2021](#), devendo protocolar o pedido até 3 (três) dias úteis antes da data da abertura do certame.

10.2 A resposta à impugnação ou ao pedido de esclarecimento será divulgado em sítio eletrônico oficial no prazo de até 3 (três) dias úteis, limitado ao último dia útil anterior à data da abertura do certame.

10.3 A impugnação e o pedido de esclarecimento poderão ser realizados por forma eletrônica, exclusivamente por meio do endereço eletrônico www.portaldecompraspublicas.com.br.

10.4 As impugnações e pedidos de esclarecimentos não suspendem os prazos previstos no certame.

10.4.1 A concessão de efeito suspensivo à impugnação é medida excepcional e deverá ser motivada pelo agente de contratação, nos autos do processo de licitação.

10.5 Acolhida a impugnação, será definida e publicada nova data para a realização do certame.

11. DAS DISPOSIÇÕES GERAIS

11.1 Será divulgada ata da sessão pública no sistema eletrônico.

11.2 Não havendo expediente ou ocorrendo qualquer fato superveniente que impeça a realização do certame na data marcada, a sessão será automaticamente transferida para o primeiro dia útil subsequente, no mesmo horário anteriormente estabelecido, desde que não haja comunicação em contrário, pelo Pregoeiro.

11.3 Todas as referências de tempo no Edital, no aviso e durante a sessão pública observarão o horário de Brasília - DF.

11.4 A homologação do resultado desta licitação não implicará direito à contratação.

11.5 As normas disciplinadoras da licitação serão sempre interpretadas em favor da ampliação da disputa entre os interessados, desde que não comprometam o interesse da Administração, o princípio da isonomia, a finalidade e a segurança da contratação.

11.6 Os licitantes assumem todos os custos de preparação e apresentação de suas propostas e a Administração não será, em nenhum caso, responsável por esses custos, independentemente da condução ou do resultado do processo licitatório.

11.7 Na contagem dos prazos estabelecidos neste Edital e seus Anexos, excluir-se-á o dia do início e incluir-se-á o do vencimento. Só se iniciam e vencem os prazos em dias de expediente na Administração.

11.8 O desatendimento de exigências formais não essenciais não importará o afastamento do licitante, desde que seja possível o aproveitamento do ato, observados os princípios da isonomia e do interesse público.

11.9 Em caso de divergência entre disposições deste Edital e de seus anexos ou demais peças que compõem o processo, prevalecerá as deste Edital.

11.10 O Edital e seus anexos estão disponíveis, na íntegra, no Portal Nacional de Contratações Públicas (PNCP) e endereço eletrônico www.portaldecompraspublicas.com.br.

11.11 Integram este Edital, para todos os fins e efeitos, os seguintes anexos:

11.11.1 ANEXO I – Projeto Básico/Termo de Referência

11.11.2 ANEXO II – Minuta de Termo de Contrato

Muaná/PA, 21 de agosto de 2024.

EDER AZEVEDO MAGALHÃES
Ordenador

IRACEMA DO S. DE S. NOGUEIRA CRUZ
Agente de Contratação

ANEXO II

TERMO DE CONTRATO

CONTRATO ADMINISTRATIVO Nº/....., QUE FAZEM ENTRE SI O MUNICÍPIO DE MUANÁ, POR INTERMÉDIO DO (A) **(órgão contratante)** E A EMPRESA XXXXXXXXXXXXXXXXXXXX.

O MUNICÍPIO DE MUANÁ por meio da **(órgão contratante)**, com sede na xxxxxxxxxxxxxx, nº 00, Bairro: xxxxxx, CEP: 00.000-000, Muana/PA, CNPJ: CNPJ: 00.000.000/0000-00, neste ato representada pelo(a) Prefeito(a)/Secretário(a), Sr.(a). XXXXXXXXXXXXXXXXXXXX, portador(a) do CPF nº 000.000.000-00 e RG nº 0000000 XXX/PA, doravante denominado CONTRATANTE e a EMPRESA XXXXXXXXXXXXXXX, sediada à XXXXXXXXXXXX, nº 000, Bairro: XXXXXX, inscrita no CNPJ sob nº 00.000.000/0001-00, Inscrição Estadual nº 00.000.000-0, neste ato representado por XXXXXXXX, portador do RG sob nº 00000 SSP/PA e do CPF sob nº 000.000.000-00, tendo em vista o que consta no Processo e em observância às disposições da [Lei nº 14.133, de 1º de abril de 2021](#), e demais legislação aplicável, resolvem celebrar o presente Termo de Contrato, decorrente do Concorrência nº 00/2024, mediante as cláusulas e condições a seguir enunciadas.

CLÁUSULA PRIMEIRA – OBJETO ([art. 92, I e II](#))

1.1 O objeto do presente instrumento é a, conforme a Proposta nº 11438.3260001/23-001/MS, nas condições estabelecidas no Projeto Básico/Termo de Referência.

1.2 Objeto da contratação:

ITEM	ESPECIFICAÇÃO	UNIDADE DE MEDIDA	QUANTIDADE	VALOR UNITÁRIO	VALOR TOTAL
1					
2					
3					
...					

1.3 Vinculam esta contratação, independentemente de transcrição:

- 1.3.1 O Projeto Básico/Termo de Referência;
- 1.3.2 O Edital da Licitação;
- 1.3.3 A Proposta do contratado;
- 1.3.4 Eventuais anexos dos documentos supracitados.
- 1.4 O regime de execução é o de empreitada por preço global.

CLÁUSULA SEGUNDA – VIGÊNCIA E PRORROGAÇÃO

2.1 O prazo de vigência da contratação com início na data de 00/00/0000 e encerramento em 00/00/0000, prorrogável por até 10 anos, na forma dos artigos 106 e 107 da Lei nº 14.133, de 2021.

2.2 A prorrogação de que trata este item é condicionada ao ateste, pela autoridade competente, de que as condições e os preços permanecem vantajosos para a Administração, permitida a negociação com o contratado.

CLÁUSULA TERCEIRA – MODELOS DE EXECUÇÃO E GESTÃO CONTRATUAIS (art. 92, IV, VII e XVIII)

3.1 O regime de execução contratual, os modelos de gestão e de execução, assim como os prazos e condições de conclusão, entrega, observação e recebimento do objeto constam no Projeto Básico/Termo de Referência, anexo a este Contrato.

CLÁUSULA QUARTA – SUBCONTRATAÇÃO

4.1 Não será admitida a subcontratação do objeto contratual, salvo se constar no projeto básico/termo de referência.

CLÁUSULA QUINTA – PREÇO

5.1 O valor total da contratação é de R\$..... (.....)

5.2 No valor acima estão incluídas todas as despesas ordinárias diretas e indiretas decorrentes da execução do objeto, inclusive tributos e/ou impostos, encargos sociais, trabalhistas, previdenciários, fiscais e comerciais incidentes, taxa de administração, frete, seguro e outros necessários ao cumprimento integral do objeto da contratação.

5.3 O valor acima é meramente estimativo, de forma que os pagamentos devidos ao contratado dependerão dos quantitativos efetivamente executados/fornecidos.

CLÁUSULA SEXTA - PAGAMENTO (art. 92, V e VI)

6.1 O prazo para pagamento ao contratado e demais condições a ele referentes encontram-se definidos no Projeto Básico/Termo de Referência, anexo a este Contrato.

CLÁUSULA SÉTIMA - REAJUSTE ([art. 92, V](#))

7.1 Os preços inicialmente contratados são fixos e irredutíveis no prazo de um ano contado da data do orçamento estimado.

7.1.1 O orçamento estimado pela Administração baseou-se nas planilhas referenciais, conforme planilha orçamentária.

7.2 Após o interregno de um ano, e independentemente de pedido do contratado, os preços iniciais serão reajustados, mediante a aplicação, pelo contratante, do índice IPCA, exclusivamente para as obrigações iniciadas e concluídas após a ocorrência da anualidade.

7.3 Nos reajustes subsequentes ao primeiro, o interregno mínimo de um ano será contado a partir dos efeitos financeiros do último reajuste.

7.4 No caso de atraso ou não divulgação do(s) índice (s) de reajustamento, o contratante pagará ao contratado a importância calculada pela última variação conhecida, liquidando a diferença correspondente tão logo seja(m) divulgado(s) o(s) índice(s) definitivo(s).

7.5 Nas aferições finais, o(s) índice(s) utilizado(s) para reajuste será(ão), obrigatoriamente, o(s) definitivo(s).

7.6 Caso o(s) índice(s) estabelecido(s) para reajustamento venha(m) a ser extinto(s) ou de qualquer forma não possa(m) mais ser utilizado(s), será(ão) adotado(s), em substituição, o(s) que vier(em) a ser determinado(s) pela legislação então em vigor.

7.7 Na ausência de previsão legal quanto ao índice substituto, as partes elegerão novo índice oficial, para reajustamento do preço do valor remanescente, por meio de termo aditivo.

7.8 O reajuste será realizado por apostilamento.

CLÁUSULA OITAVA - OBRIGAÇÕES DO CONTRATANTE ([art. 92, X, XI e XIV](#))

8.1 São obrigações do Contratante:

8.2 Exigir o cumprimento de todas as obrigações assumidas pelo Contratado, de acordo com o contrato e seus anexos;

8.3 Receber o objeto no prazo e condições estabelecidas no Termo de Referência;

8.4 Notificar o Contratado, por escrito, sobre vícios, defeitos ou incorreções verificadas no objeto fornecido, para que seja por ele substituído, reparado ou corrigido, no total ou em parte, às suas expensas;

8.5 Acompanhar e fiscalizar a execução do contrato e o cumprimento das obrigações pelo Contratado;

8.6 Comunicar a empresa para emissão de Nota Fiscal no que pertine à parcela incontroversa da execução do objeto, para efeito de liquidação e pagamento, quando houver controvérsia sobre a execução do objeto, quanto à dimensão, qualidade e quantidade, conforme o [art. 143 da Lei nº 14.133, de 2021](#);

8.7 Efetuar o pagamento ao Contratado do valor correspondente ao fornecimento do objeto, no prazo, forma e condições estabelecidos no presente Contrato;

8.8 Aplicar ao Contratado as sanções previstas na lei e neste Contrato;

8.9 Cientificar o órgão de representação judicial da Advocacia-Geral da União para adoção das medidas cabíveis quando do descumprimento de obrigações pelo Contratado;

8.10 Explicitamente emitir decisão sobre todas as solicitações e reclamações relacionadas à execução do presente Contrato, ressalvados os requerimentos manifestamente impertinentes, meramente protelatórios ou de nenhum interesse para a boa execução do ajuste.

8.10.1 A Administração terá o prazo de 60 (sessenta) dias, a contar da data do protocolo do requerimento para decidir, admitida a prorrogação motivada, por igual período.

8.11 Responder eventuais pedidos de reestabelecimento do equilíbrio econômico-financeiro feitos pelo contratado no prazo máximo de 60 (sessenta) dias.

8.12 Notificar os emitentes das garantias quanto ao início de processo administrativo para apuração de descumprimento de cláusulas contratuais.

8.13 A Administração não responderá por quaisquer compromissos assumidos pelo Contratado com terceiros, ainda que vinculados à execução do contrato, bem como por qualquer dano causado a terceiros em decorrência de ato do Contratado, de seus empregados, prepostos ou subordinados.

8.14 Comunicar o Contratado na hipótese de posterior alteração do projeto pelo Contratante, no caso do art. 93, §2º, da Lei nº 14.133, de 2021.

8.15 Fornecer por escrito as informações necessárias para o desenvolvimento dos serviços objeto do contrato.

8.16 Realizar avaliações periódicas da qualidade dos serviços, após seu recebimento.

8.17 Exigir do Contratado que providencie a seguinte documentação como condição indispensável para o recebimento definitivo de objeto, quando for o caso: a) "as built", elaborado pelo responsável por sua execução; b) comprovação das ligações definitivas de energia, água, telefone e gás; c) laudo de vistoria do corpo de bombeiros aprovando o serviço; d) carta "habite-se", emitida pela prefeitura; e e) certidão negativa de débitos previdenciários específica para o registro da obra junto ao Cartório de Registro de Imóveis;

8.18 Arquivar, entre outros documentos, de projetos, "as built", especificações técnicas, orçamentos, termos de recebimento, contratos e aditamentos, relatórios de inspeções técnicas após o recebimento do serviço e notificações expedidas.

8.19 Atender as exigências constantes no Projeto Básico/Termo de Referência.

CLÁUSULA NONA - OBRIGAÇÕES DO CONTRATADO (art. 92, XIV, XVI e XVII)

9.1 O Contratado deve cumprir todas as obrigações constantes deste Contrato e em seus anexos, assumindo como exclusivamente seus os riscos e as despesas decorrentes da boa e perfeita execução do objeto, observando, ainda, as obrigações a seguir dispostas:

- 9.2 Entregar o objeto acompanhado do manual do usuário, com uma versão em português, e da relação da rede de assistência técnica autorizada;
- 9.3 Responsabilizar-se pelos vícios e danos decorrentes do objeto, de acordo com o Código de Defesa do Consumidor (Lei nº 8.078, de 1990);
- 9.4 Comunicar ao contratante, no prazo máximo de 24 (vinte e quatro) horas que antecede a data da entrega, os motivos que impossibilitem o cumprimento do prazo previsto, com a devida comprovação;
- 9.5 Atender às determinações regulares emitidas pelo fiscal ou gestor do contrato ou autoridade superior (art. 137, II, da Lei n.º 14.133, de 2021) e prestar todo esclarecimento ou informação por eles solicitados;
- 9.6 Reparar, corrigir, remover, reconstruir ou substituir, às suas expensas, no total ou em parte, no prazo fixado pelo fiscal do contrato, os bens nos quais se verificarem vícios, defeitos ou incorreções resultantes da execução ou dos materiais empregados;
- 9.7 Responsabilizar-se pelos vícios e danos decorrentes da execução do objeto, bem como por todo e qualquer dano causado à Administração ou terceiros, não reduzindo essa responsabilidade a fiscalização ou o acompanhamento da execução contratual pelo contratante, que ficará autorizado a descontar dos pagamentos devidos ou da garantia, caso exigida, o valor correspondente aos danos sofridos;
- 9.8 O contratado deverá entregar ao setor responsável pela fiscalização do contrato, junto com a Nota Fiscal para fins de pagamento, os seguintes documentos: 1) prova de regularidade relativa à Seguridade Social; 2) certidão conjunta relativa aos tributos federais e à Dívida Ativa da União; 3) certidões que comprovem a regularidade perante a Fazenda Estadual ou Distrital do domicílio ou sede do contratado; 4) Certidão de Regularidade do FGTS – CRF; e 5) Certidão Negativa de Débitos Trabalhistas – CNDT;
- 9.9 Responsabilizar-se pelo cumprimento de todas as obrigações trabalhistas, previdenciárias, fiscais, comerciais e as demais previstas em legislação específica, cuja inadimplência não transfere a responsabilidade ao contratante e não poderá onerar o objeto do contrato;
- 9.10 Comunicar ao Fiscal do contrato, no prazo de 24 (vinte e quatro) horas, qualquer ocorrência anormal ou acidente que se verifique no local da execução do objeto contratual.
- 9.11 Paralisar, por determinação do contratante, qualquer atividade que não esteja sendo executada de acordo com a boa técnica ou que ponha em risco a segurança de pessoas ou bens de terceiros.
- 9.12 Manter durante toda a vigência do contrato, em compatibilidade com as obrigações assumidas, todas as condições exigidas para habilitação na licitação;
- 9.13 Cumprir, durante todo o período de execução do contrato, a reserva de cargos prevista em lei para pessoa com deficiência, para reabilitado da Previdência Social ou para aprendiz, bem como as reservas de cargos previstas na legislação (art. 116, da Lei n.º 14.133, de 2021);
- 9.14 Comprovar a reserva de cargos a que se refere a cláusula acima, no prazo fixado pelo fiscal do contrato, com a indicação dos empregados que

preencheram as referidas vagas (art. 116, parágrafo único, da Lei n.º 14.133, de 2021);

9.15 Guardar sigilo sobre todas as informações obtidas em decorrência do cumprimento do contrato;

9.16 Arcar com o ônus decorrente de eventual equívoco no dimensionamento dos quantitativos de sua proposta, inclusive quanto aos custos variáveis decorrentes de fatores futuros e incertos, devendo complementá-los, caso o previsto inicialmente em sua proposta não seja satisfatório para o atendimento do objeto da contratação, exceto quando ocorrer algum dos eventos arrolados no art. 124, II, d, da Lei nº 14.133, de 2021.

9.17 Cumprir, além dos postulados legais vigentes de âmbito federal, estadual ou municipal, as normas de segurança do contratante;

9.18 Alocar os empregados necessários, com habilitação e conhecimento adequados, ao perfeito cumprimento das cláusulas deste contrato, fornecendo os materiais, equipamentos, ferramentas e utensílios demandados, cuja quantidade, qualidade e tecnologia deverão atender às recomendações de boa técnica e a legislação de regência;

9.19 Orientar e treinar seus empregados sobre os deveres previstos na Lei nº 13.709, de 14 de agosto de 2018, adotando medidas eficazes para proteção de dados pessoais a que tenha acesso por força da execução deste contrato;

9.20 Conduzir os trabalhos com estrita observância às normas da legislação pertinente, cumprindo as determinações dos Poderes Públicos, mantendo sempre limpo o local de execução do objeto e nas melhores condições de segurança, higiene e disciplina.

9.21 Submeter previamente, por escrito, ao contratante, para análise e aprovação, quaisquer mudanças nos métodos executivos que fujam às especificações do memorial descritivo ou instrumento congênere.

9.22 Não permitir a utilização de qualquer trabalho do menor de dezesesseis anos, exceto na condição de aprendiz para os maiores de quatorze anos, nem permitir a utilização do trabalho do menor de dezoito anos em trabalho noturno, perigoso ou insalubre.

9.23 Estar registrada ou inscrita no Conselho Profissional competente, conforme as áreas de atuação previstas no Projeto Básico/Termo de Referência, em plena validade.

9.24 Obter junto aos órgãos competentes, conforme o caso, as licenças necessárias e demais documentos e autorizações exigíveis, na forma da legislação aplicável.

9.24 Atender as exigências constantes no Projeto Básico/Termo de Referência.

CLÁUSULA DÉCIMA– GARANTIA DE EXECUÇÃO (art. 92, XII e XIII)

10.1 Não haverá exigência de garantia contratual da execução.

CLÁUSULA DÉCIMA PRIMEIRA – INFRAÇÕES E SANÇÕES ADMINISTRATIVAS (art. 92, XIV)

11.1 Comete infração administrativa, nos termos da [Lei nº 14.133, de 2021](#), o contratado que:

- a) der causa à inexecução parcial do contrato;
- b) der causa à inexecução parcial do contrato que cause grave dano à Administração ou ao funcionamento dos serviços públicos ou ao interesse coletivo;
- c) der causa à inexecução total do contrato;
- d) ensejar o retardamento da execução ou da entrega do objeto da contratação sem motivo justificado;
- e) apresentar documentação falsa ou prestar declaração falsa durante a execução do contrato;
- f) praticar ato fraudulento na execução do contrato;
- g) comportar-se de modo inidôneo ou cometer fraude de qualquer natureza;
- h) praticar ato lesivo previsto no [art. 5º da Lei nº 12.846, de 1º de agosto de 2013](#).

11.2 Serão aplicadas ao contratado que incorrer nas infrações acima descritas as seguintes sanções:

i. Advertência, quando o contratado der causa à inexecução parcial do contrato, sempre que não se justificar a imposição de penalidade mais grave ([art. 156, §2º, da Lei nº 14.133, de 2021](#));

ii. Impedimento de licitar e contratar, quando praticadas as condutas descritas nas alíneas “b”, “c” e “d” do subitem acima deste Contrato, sempre que não se justificar a imposição de penalidade mais grave ([art. 156, § 4º, da Lei nº 14.133, de 2021](#));

iii. Declaração de inidoneidade para licitar e contratar, quando praticadas as condutas descritas nas alíneas “e”, “f”, “g” e “h” do subitem acima deste Contrato, bem como nas alíneas “b”, “c” e “d”, que justifiquem a imposição de penalidade mais grave ([art. 156, §5º, da Lei nº 14.133, de 2021](#)).

iv. Multa:

- 1. moratória de 05 % (cinco por cento) por dia de atraso injustificado sobre o valor da parcela inadimplida, até o limite de 20 (vinte) dias;
- 2. moratória de 10 % (dez por cento) por dia de atraso injustificado sobre o valor total do contrato, até o máximo de 20 % (vinte por cento), pela inobservância do prazo fixado para apresentação, suplementação ou reposição da garantia.
- 3. O atraso superior a 30 dias autoriza a Administração a promover a extinção do contrato por descumprimento ou cumprimento irregular de suas cláusulas, conforme dispõe o inciso I do art. 137 da Lei n. 14.133, de 2021.
- 4. compensatória de 30 % (trinta por cento) sobre o valor total do contrato, no caso de inexecução total do objeto.

11.3 A aplicação das sanções previstas neste Contrato não exclui, em hipótese alguma, a obrigação de reparação integral do dano causado ao Contratante ([art. 156, §9º, da Lei nº 14.133, de 2021](#))

11.4 Todas as sanções previstas neste Contrato poderão ser aplicadas cumulativamente com a multa ([art. 156, §7º, da Lei nº 14.133, de 2021](#)).

11.4.1 Antes da aplicação da multa será facultada a defesa do interessado no

prazo de 15 (quinze) dias úteis, contado da data de sua intimação ([art. 157, da Lei nº 14.133, de 2021](#))

11.4.2 Se a multa aplicada e as indenizações cabíveis forem superiores ao valor do pagamento eventualmente devido pelo Contratante ao Contratado, além da perda desse valor, a diferença será descontada da garantia prestada ou será cobrada judicialmente ([art. 156, §8º, da Lei nº 14.133, de 2021](#)).

11.4.3 Previamente ao encaminhamento à cobrança judicial, a multa poderá ser recolhida administrativamente no prazo máximo de 30 (trinta) dias, a contar da data do recebimento da comunicação enviada pela autoridade competente.

11.5 A aplicação das sanções realizar-se-á em processo administrativo que assegure o contraditório e a ampla defesa ao Contratado, observando-se o procedimento previsto no **caput** e parágrafos do [art. 158 da Lei nº 14.133, de 2021](#), para as penalidades de impedimento de licitar e contratar e de declaração de inidoneidade para licitar ou contratar.

11.6 Na aplicação das sanções serão considerados ([art. 156, §1º, da Lei nº 14.133, de 2021](#)):

- a) a natureza e a gravidade da infração cometida;
- b) as peculiaridades do caso concreto;
- c) as circunstâncias agravantes ou atenuantes;
- d) os danos que dela provierem para o Contratante;
- e) a implantação ou o aperfeiçoamento de programa de integridade, conforme normas e orientações dos órgãos de controle.

11.7 Os atos previstos como infrações administrativas na [Lei nº 14.133, de 2021](#), ou em outras leis de licitações e contratos da Administração Pública que também sejam tipificados como atos lesivos na [Lei nº 12.846, de 2013](#), serão apurados e julgados conjuntamente, nos mesmos autos, observados o rito procedimental e autoridade competente definidos na referida Lei ([art. 159](#)).

11.8 A personalidade jurídica do Contratado poderá ser desconsiderada sempre que utilizada com abuso do direito para facilitar, encobrir ou dissimular a prática dos atos ilícitos previstos neste Contrato ou para provocar confusão patrimonial, e, nesse caso, todos os efeitos das sanções aplicadas à pessoa jurídica serão estendidos aos seus administradores e sócios com poderes de administração, à pessoa jurídica sucessora ou à empresa do mesmo ramo com relação de coligação ou controle, de fato ou de direito, com o Contratado, observados, em todos os casos, o contraditório, a ampla defesa e a obrigatoriedade de análise jurídica prévia ([art. 160, da Lei nº 14.133, de 2021](#)).

11.9 O Contratante deverá, no prazo máximo 15 (quinze) dias úteis, contado da data de aplicação da sanção, informar e manter atualizados os dados relativos às sanções por ela aplicadas, para fins de publicidade no Cadastro Nacional de Empresas Inidôneas e Suspensas (Ceis) e no Cadastro Nacional de Empresas Punidas (Cnep), instituídos no âmbito do Poder Executivo Federal. ([Art. 161, da Lei nº 14.133, de 2021](#)).

11.10 As sanções de impedimento de licitar e contratar e declaração de inidoneidade para licitar ou contratar são passíveis de reabilitação na forma do [art. 163 da Lei nº 14.133/21](#).

11.11 Os débitos do contratado para com a Administração contratante, resultantes de multa administrativa e/ou indenizações, não inscritos em dívida ativa, poderão ser compensados, total ou parcialmente, com os créditos devidos pelo referido órgão decorrentes deste mesmo contrato ou de outros contratos administrativos que o contratado possua com o mesmo órgão ora contratante, na forma da Instrução [Normativa SEGES/ME nº 26, de 13 de abril de 2022](#).

CLÁUSULA DÉCIMA SEGUNDA – DA EXTINÇÃO CONTRATUAL ([art. 92, XIX](#))

12.1 O contrato se extingue quando vencido o prazo nele estipulado, independentemente de terem sido cumpridas ou não as obrigações de ambas as partes contraentes.

12.1.1 O contrato pode ser extinto antes do prazo nele fixado, sem ônus para o Contratante, quando esta não dispuser de créditos orçamentários para sua continuidade ou quando entender que o contrato não mais lhe oferece vantagem.

12.1.2 A extinção nesta hipótese ocorrerá na próxima data de aniversário do contrato, desde que haja a notificação do contratado pelo contratante nesse sentido com pelo menos 2 (dois) meses de antecedência desse dia.

12.1.3 Caso a notificação da não-continuidade do contrato de que trata este subitem ocorra com menos de 2 (dois) meses da data de aniversário, a extinção contratual ocorrerá após 2 (dois) meses da data da comunicação.

12.2 O contrato pode ser extinto antes de cumpridas as obrigações nele estipuladas, ou antes do prazo nele fixado, por algum dos motivos previstos no [artigo 137 da Lei nº 14.133/21](#), bem como amigavelmente, assegurados o contraditório e a ampla defesa.

12.2.1 Nesta hipótese, aplicam-se também os [artigos 138 e 139 da mesma Lei](#).

12.2.2 A alteração social ou a modificação da finalidade ou da estrutura da empresa não ensejará a rescisão se não restringir sua capacidade de concluir o contrato.

12.2.2.1 Se a operação implicar mudança da pessoa jurídica contratada, deverá ser formalizado termo aditivo para alteração subjetiva.

12.3 O termo de rescisão, sempre que possível, será precedido:

12.3.1 Balanço dos eventos contratuais já cumpridos ou parcialmente cumpridos;

12.3.2 Relação dos pagamentos já efetuados e ainda devidos;

12.3.3 Indenizações e multas.

12.4 A extinção do contrato não configura óbice para o reconhecimento do desequilíbrio econômico-financeiro, hipótese em que será concedida indenização por meio de termo indenizatório ([art. 131, caput, da Lei n.º 14.133, de 2021](#)).

CLÁUSULA DÉCIMA TERCEIRA – DOTAÇÃO ORÇAMENTÁRIA ([art. 92, VIII](#))

13.1 As despesas decorrentes da presente contratação correrão à conta de recursos específicos consignados no Orçamento Geral da União deste exercício, na dotação abaixo discriminada:

I. Gestão/Unidade:

II. Programa de Trabalho:

III. Elemento de Despesa:

13.2 A dotação relativa aos exercícios financeiros subsequentes será indicada após aprovação da Lei Orçamentária respectiva e liberação dos créditos correspondentes, mediante apostilamento.

CLÁUSULA DÉCIMA QUARTA – DOS CASOS OMISSOS ([art. 92, III](#))

14.1 Os casos omissos serão decididos pelo contratante, segundo as disposições contidas na Lei [nº 14.133, de 2021](#), e demais normas federais e municipal aplicáveis e, subsidiariamente, segundo as disposições contidas na [Lei nº 8.078, de 1990 – Código de Defesa do Consumidor](#) – e normas e princípios gerais dos contratos.

CLÁUSULA DÉCIMA QUINTA – ALTERAÇÕES

15.1 Eventuais alterações contratuais reger-se-ão pela disciplina dos [arts. 124 e seguintes da Lei nº 14.133, de 2021](#).

15.2 O contratado é obrigado a aceitar, nas mesmas condições contratuais, os acréscimos ou supressões que se fizerem necessários, até o limite de 25% (vinte e cinco por cento) do valor inicial atualizado do contrato.

15.3 Registros que não caracterizam alteração do contrato podem ser realizados por simples apostila, dispensada a celebração de termo aditivo, na forma do [art. 136 da Lei nº 14.133, de 2021](#).

CLÁUSULA DÉCIMA SEXTA – PUBLICAÇÃO

16.1 Incumbirá ao contratante divulgar o presente instrumento no Portal Nacional de Contratações Públicas (PNCP), na forma prevista no [art. 94 da Lei 14.133, de 2021](#), bem como no respectivo sítio oficial na Internet, em atenção ao [art. 8º, §2º, da Lei n. 12.527, de 2011](#), c/c [art. 7º, §3º, inciso V, do Decreto n. 7.724, de 2012](#).

CLÁUSULA DÉCIMA SÉTIMA– FORO ([art. 92, §1º](#))

17.1 Fica eleito o Foro da Comarca de Muaná para dirimir os litígios que decorrerem da execução deste Termo de Contrato que não puderem ser compostos pela conciliação, conforme [art. 92, §1º, da Lei nº 14.133/21](#).

[Local], [dia] de [mês] de [ano].

Representante legal do CONTRATANTE

Representante legal do CONTRATADO
TESTEMUNHAS:

1-
2-

MEMORIAL DESCRITIVO

UNIDADE BÁSICA DE SAÚDE PROJETO REFERÊNCIA PORTE 01



2024

NOVO **PAC**
DESENVOLVIMENTO E SUSTENTABILIDADE



MINISTÉRIO DA
SAÚDE

GOVERNO FEDERAL
BRASIL
UNIÃO E RECONSTRUÇÃO

Sumário

03	Dados gerais
04	Considerações gerais
08	Localização
10	Fachada
11	Programa de necessidades
13	Distribuição interna
14	Circulações
15	Especificação de materiais
27	Disposições finais

Dados gerais

INTRODUÇÃO

O propósito deste memorial descritivo é fornecer uma análise detalhada do projeto da **Unidade Básica de Saúde PORTE 01**, destinada a uma equipe de Saúde da Família. Este documento tem como objetivo identificar e descrever minuciosamente as especificações, materiais e características que compõem integralmente este empreendimento de saúde. É relevante salientar que, dado o caráter padronizado do projeto em termos de implantação, as orientações fornecidas estão restritas a recomendações referentes ao tamanho mínimo adequado do terreno.

UNIDADE BÁSICA DE SAÚDE – PORTE 01

ÁREA CONSTRUÍDA: 367,02m²

ÁREA TÉCNICA: 120,99m²

ÁREA TOTAL: 488,01m²

RESPONSÁVEL

AUTOR DO PROJETO

CARLOS COELHO JUNIOR
ARQUITETO - CAU ES A31483-8

REGISTRO DE RESPONSABILIDADE TÉCNICA - RRT 13763100 / CAU-ES

Considerações gerais

OBJETIVO

Este documento tem como finalidade estabelecer as condições para a execução da Unidade de Saúde, com base nos projetos apresentados. Além disso, visa orientar e regular o relacionamento técnico entre a empresa contratada (CONTRATADA) e a parte que contrata os serviços (CONTRATANTE).

DEFINIÇÕES

- **CONTRATADA:** Refere-se à empresa responsável pela execução.
- **CONTRATANTE:** A entidade ou pessoa a ser definida, que contrata os serviços.
- **FISCALIZAÇÃO:** Indica o órgão, empresa ou funcionário designado pela CONTRATANTE como responsável por fiscalizar os serviços a serem executados pela CONTRATADA.

GARANTIA E RESPONSABILIDADE

A CONTRATADA deve fornecer à FISCALIZAÇÃO da CONTRATANTE uma cópia autenticada da Anotação de Responsabilidade Técnica (ART) ou Registro de Responsabilidade Técnica (RRT), relativa à execução dos serviços propostos, recolhida pelo engenheiro responsável, com base no valor global do contrato e devidamente assinada.

A execução deve atender a todas as exigências deste memorial e das normas de referência.

A CONTRATADA deve assegurar que a mão-de-obra empregada seja de alta qualidade, garantindo excelente acabamento e aparência. As tolerâncias, ajustes e métodos de execução devem estar em conformidade com as melhores práticas disponíveis.

As exigências estabelecidas aqui representam o mínimo que deve ser seguido em cada caso, com prioridade nas Normas da ABNT e nas especificações dos fabricantes de equipamentos aplicáveis.

Os desenhos, especificações e memoriais do projeto executivo devem ser minuciosamente analisados pela CONTRATADA. Em casos omissos ou que gerem dúvidas, a CONTRATADA deve buscar orientação junto à FISCALIZAÇÃO para obter esclarecimentos. As decisões finais devem ser sempre comunicadas por escrito.

É responsabilidade da empresa CONTRATADA garantir e assumir a execução perfeita dos serviços contratados, de acordo com a legislação em vigor. Ela deve comprometer-se a substituir ou refazer, sem custos adicionais para a CONTRATANTE, qualquer material ou serviço que não esteja em conformidade com as condições estabelecidas neste memorial e no projeto executivo, bem como aqueles que não atendam aos padrões exigidos e prazos determinados pela CONTRATANTE.

Eventuais modificações no projeto ou substituições de materiais especificados podem ser aceitas desde que solicitadas por escrito, com explicações bem fundamentadas pela CONTRATADA. A aprovação dessas alterações fica a cargo da análise da FISCALIZAÇÃO da CONTRATANTE.

Após a conclusão dos serviços, a CONTRATADA deve fornecer à CONTRATANTE uma cópia revisada de todo o projeto executivo, conforme construído ("as built"), em papel e mídia eletrônica. Este projeto deve ser elaborado em software CAD, nos mesmos formatos de pranchas e escalas de cada desenho do projeto original. Quaisquer adequações devem ser realizadas apenas nos desenhos que sofreram alterações durante a execução da obra, com autorização prévia da FISCALIZAÇÃO da CONTRATANTE.

Todos os serviços contratados serão considerados concluídos somente após serem devidamente testados por técnicos e/ou engenheiros da CONTRATADA, na presença da FISCALIZAÇÃO da CONTRATANTE.

A CONTRATADA deve garantir que quaisquer partes que apresentem defeitos ou anormalidades durante o período de garantia sejam prontamente reparadas e substituídas às suas próprias custas.

Os serviços, materiais e transportes necessários para corrigir anomalias identificadas nos materiais e instalações fornecidas, dentro do prazo de garantia, devem ser custeados pela CONTRATADA.

A garantia mínima deve ser de 01 (um) ano, a partir da aceitação formal das instalações.

A CONTRATADA é responsável por ressarcir a CONTRATANTE por qualquer prejuízo causado aos imóveis, mobiliários, equipamentos e outros bens da CONTRATANTE, exceto em casos de caso fortuito ou força maior, decorrentes da execução do objeto do contrato.

EQUIPAMENTOS DE SEGURANÇA

A empresa CONTRATADA assume a total responsabilidade pela observação e adoção dos equipamentos de segurança necessários, em conformidade com as normas vigentes. Isso tem como objetivo prevenir danos físicos e materiais, não apenas em relação aos seus funcionários, mas também em relação aos usuários gerais das instalações.

É de responsabilidade da CONTRATADA manter e preservar as condições de segurança na obra, cumprindo rigorosamente as exigências legais estipuladas pela administração pública e, em especial, as normas de segurança no trabalho relacionadas às atividades de construção civil.

A CONTRATADA deve fornecer, entre outros itens, os seguintes equipamentos de proteção individual de uso obrigatório para seus funcionários: capacetes, botas, óculos de segurança, luvas para soldagem, cintos de segurança, e assim por diante.

MATERIAIS

Todos os materiais a serem empregados devem ser novos, de excelência, resistentes e apropriados para a finalidade a que se destinam. Devem atender rigorosamente às especificações presentes neste memorial e no projeto executivo, bem como às normas da ABNT, quando aplicáveis. Em situações em que tais normas não estejam disponíveis, as características dos materiais devem ser reconhecidas por meio de certificados ou laudos emitidos por laboratórios tecnológicos confiáveis.

Antes de adquirir e instalar os materiais na obra, a empresa CONTRATADA deve apresentar à fiscalização da CONTRATANTE os catálogos técnicos de todos os materiais a serem utilizados.

Observação: Caso a CONTRATADA opte por utilizar materiais de qualidade questionável (ou seja, marcas desconhecidas no mercado para o tipo de material especificado), é de sua responsabilidade comprovar, por meio de testes, que esses materiais atendem às normas técnicas e, inclusive, aos padrões de qualidade. As despesas relacionadas a esses testes ficarão a cargo da CONTRATADA, caso sejam solicitados pela fiscalização da CONTRATANTE.

ALTERAÇÕES NOS SERVIÇOS

No caso de haver a necessidade de alterar as obras, serviços e/ou especificações do projeto executivo por qualquer motivo, a CONTRATADA deve justificar essa alteração. A aprovação e a decisão final sobre tais modificações serão de responsabilidade da FISCALIZAÇÃO da CONTRATANTE.

Observação: Se a CONTRATADA não comunicar previamente as ocorrências que possam, eventualmente, afetar, total ou parcialmente, a qualidade da obra ou do serviço, considerar-se-á que eles foram executados de maneira irregular. Nesse caso, a correção, reconstrução e/ou substituição desses serviços serão exigidas, sem qualquer custo adicional para a CONTRATANTE.

Localização

O presente projeto arquitetônico é concebido como um modelo de referência para a expansão das estratégias de atenção à saúde no âmbito do SUS. Dada a natureza padronizada da proposta, não há uma localização específica pré-estabelecida, visto que o objetivo é oferecer uma estrutura versátil que possa ser implementada em diferentes áreas urbanas ou rurais, adaptando-se às necessidades específicas de cada município.

Figura 1 – Esquema de área do terreno para a implantação do projeto.

ÁREA DO TERRENO

Largura mínima (L) = 31m
Comprimento mínimo (C) = 37m
Tamanho mínimo de terreno
(L) 31m x (C) 37m = 1147m²



Fonte: Elaboração Reciclar Engenharia e Gerenciamento de Projetos.

Considerando a importância da escolha do terreno para a implantação do projeto, recomenda-se que o município conduza uma análise cuidadosa para selecionar um local adequado. Alguns critérios a serem considerados incluem:

Acessibilidade: Escolher um terreno que garanta que a população atendida pelo SUS tenha fácil acesso até o local.

Infraestrutura urbana: Verificar a disponibilidade de infraestrutura básica, como redes de água, esgoto, energia elétrica e vias de acesso.

Proximidade à serviços complementares: Avaliar a proximidade a outros serviços essenciais, como escolas, creches e centros comunitários, promovendo a integração e otimização de recursos quando possível.

Características topográficas: Analisar a topografia do terreno para garantir uma implantação eficiente e minimizar custos de terraplanagem.

Espaço para expansão futura: Considerar a possibilidade de expansão do espaço, se necessário, para atender ao crescimento da demanda por serviços de saúde.

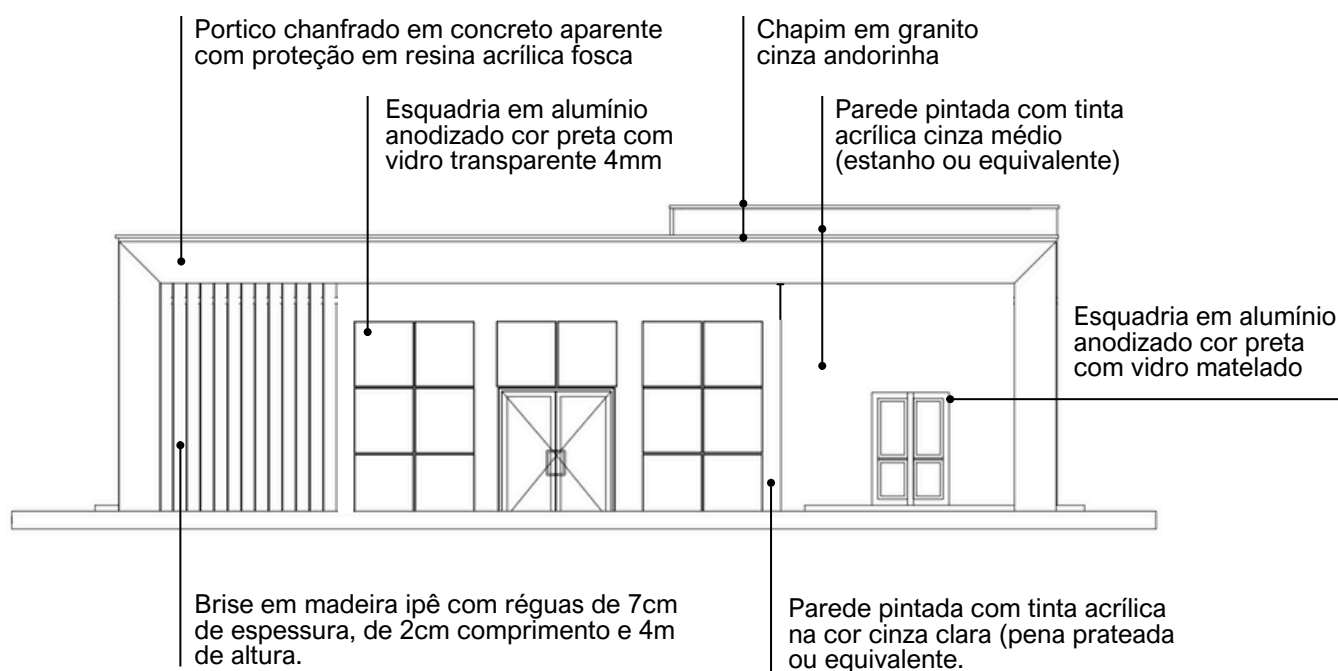
É imprescindível que o município, realize um estudo detalhado do contexto local, levando em consideração as características demográficas, as necessidades da comunidade e as diretrizes urbanísticas vigentes. A escolha estratégica do terreno contribuirá significativamente para o sucesso e eficácia do projeto, proporcionando um ambiente propício à promoção da saúde e bem-estar da população beneficiada pelo SUS.

Fachada

A fachada desempenha um papel crucial ao transmitir a primeira impressão de uma construção. Este elemento não apenas apresenta a estrutura, mas também desperta a curiosidade sobre o seu interior, proporcionando uma prévia avaliação da qualidade da edificação.

Adotamos uma abordagem de design caracterizada pelo uso de linhas retas e elementos geométricos, com ênfase na maximização da luz natural por meio de janelas amplas. O telhado, propositadamente discreto, não interfere na composição visual da fachada.

Figura 2 – Fachada 01.




Fonte: Projeto arquitetônico Unidade Básica de Saúde – Projeto de Referência PORTE 01 – Prancha 01/01.



Pantone 12-4302 tcx



Pantone 16-5803 tcx



Concreto aparente com proteção



Granito cinza andorinha

Programa de necessidades

UNIDADE BÁSICA DE SAÚDE		PORTE I		
Nº	AMBIENTES	Qtd.	Área (m²)	Área total
1	Recepção / Espera - (1,30m²/pessoa)	35 PESSOAS		
	Taxa de ocupação: 1 assento à cada 2 pessoas (mínimo)	35	1,30	45,50
	*Número mínimo de assentos (nº total de pessoas/2)	18 ASSENTOS		
2	Sanitário PcD (Adaptado para acessibilidade)	2	3,20	6,40
3	Sala de Curativos	1	9,00	9,00
4	Imunização	1	9,00	9,00
5.1	Sala de medicação	1	13,00	13,00
5.2	Banheiro PcD (Sala de medicação)	1	6,00	6,00
6	Farmácia	1	13,00	13,00
7	Consultório	1	10,00	10,00
8.1	Consultório com sanitário	2	11,00	22,00
8.2	Sanitário PcD	2	3,20	6,40
9.1	Consultório Odontológico para 2 Equipos	1	15,00	15,00
9.2	Escovódromo	1	2,00	2,00
10	Utilidades	1	4,80	4,80
11	Esterilização	1	5,00	5,00

Nº	AMBIENTES	Qtd.	Área (m²)	Área total
12	Administração	1	10,00	10,00
13	Recursos Humanos	1	7,00	7,00
14	Sala dos Agentes	1	10,00	10,00
15	Auditório (Atividades coletivas)	1	12,00	12,00
16	Almoxarifado	1	3,00	3,00
17	Copa	1	6,00	6,00
18	Banheiro para funcionários PcD (Adaptado para acessibilidade)	2	4,80	9,60
19	Depósito de material de limpeza (DML)	1	2,00	2,00
20.1	Resíduos Comuns	1	1,00	1,00
20.2	Resíduos Infectantes	1	1,00	1,00
20.3	Resíduos Recicláveis	1	1,00	1,00
21	Área técnica	1	1,50	1,50
22	Área externa para embarque e desembarque de ambulância	1	21,00	21,00
*CIRCULAÇÃO: A área destinada à circulação deve representar no mínimo 20% da área útil total da construção.				
*ÁREA TÉCNICA PARA INSTALAÇÃO DE EQUIPAMENTOS: Considerar área necessária para instalação de placas fotovoltaicas, condensadoras e caixas d'água, priorizando sua localização na cobertura da edificação, sempre que possível.				

Distribuição interna

Figura 3 – Esquema para melhor compreensão da distribuição interna dos ambientes.



Fonte: Elaboração Reciclar Engenharia e Gerenciamento de Projetos.

Circulações

A distribuição dos serviços dentro da unidade foi estrategicamente setorizada nas áreas de recepção e primeiro contato, consultórios e o fluxo de atendimento, bem como nas áreas administrativas e de circulação para os funcionários.

Figura 4 – Esquema para melhor compreensão do fluxo e distribuição setorizada da unidade.



Fonte: Elaboração Reciclar Engenharia e Gerenciamento de Projetos.

Especificações de materiais

1. VEDAÇÕES

1.1. Alvenarias

1.1.1. Alvenaria de tijolos cerâmicos, $\frac{1}{2}$ vez, argamassa traço 1:4, areia média sem peneirar, e=10,00cm (0,10x0,15x0,20 m). Deverá ser obedecida a execução da alvenaria de acordo com projeto arquitetônico.

1.1.2. Materiais:

1.1.2.1. Os tijolos de barro maciços ou furados serão de procedência conhecida e idônea, bem cozidos, textura homogênea, compactos, suficientemente duros para o fim a que se destinam, isentos de fragmentos calcários ou outro qualquer material estranho. Deverão apresentar arestas vivas, faces planas, sem fendas e dimensões perfeitamente regulares.

1.1.2.2. As paredes em alvenaria serão executadas com tijolos cerâmicos cozidos - medindo (9x14x19) cm, conforme previsto em projetos e na planilha orçamentária.

1.1.2.3. Suas características técnicas serão enquadradas nas especificações das Normas NBR 7170 e NBR 8041, para tijolos maciços, e NBR 7171, para tijolos furados.

1.1.2.4. Se necessário, especialmente nas alvenarias com função estrutural, os tijolos serão ensaiados de conformidade com os métodos indicados nas normas.

1.1.3. Armazenamento e transporte: O armazenamento e o transporte dos tijolos serão realizados de modo a evitar quebras, trincas, umidade, contato com substâncias nocivas e outras condições prejudiciais.

1.1.4. Processo executivo:

1.1.4.1. As alvenarias de tijolos de barro serão executadas em obediência às dimensões e alinhamentos indicados no projeto. Serão aprumadas e niveladas, com juntas uniformes, cuja espessura não deverá ultrapassar 10 mm. As juntas serão rebaixadas a ponta de colher e, no caso de alvenaria aparente, abauladas com ferramenta provida de ferro redondo.

1.1.4.2. Os tijolos serão umedecidos antes do assentamento e aplicação das camadas de argamassa.

1.1.4.3. O assentamento dos tijolos será executado com argamassa de cimento e areia, no traço volumétrico 1:6, quando não especificado pelo projeto ou Fiscalização.

1.1.4.4. Para a perfeita aderência das alvenarias de tijolos às superfícies de concreto, será aplicado chapisco de argamassa de cimento e areia, no traço volumétrico de 1:3, com adição de adesivo, quando especificado pelo projeto.

1.1.4.5. Deverá ser prevista ferragem de amarração da alvenaria nos pilares, de conformidade com as especificações de projeto. As alvenarias não serão arrematadas junto às faces inferiores das vigas ou lajes. Posteriormente serão encunhadas com argamassa de cimento e areia, no traço volumétrico 1:4 e aditivo expansor, se indicado pelo projeto. Em qualquer caso, o encunhamento somente poderá ser executado quarenta e oito horas após a conclusão do pano de alvenaria. Os vãos de esquadrias serão providos de vergas. Sobre os parapeitos, guarda-corpos, platibandas e paredes baixas de alvenarias de tijolos não encunhadas na estrutura deverão ser executadas cintas de concreto armado, conforme indicação de projeto específico.

1.2. Vergas e contra-vergas de concreto armado

1.2.1. As vergas e contra-vergas em concreto armado serão colocadas sobre e sob janelas, respectivamente, e sobre as portas, nas esquadrias a serem instaladas.

1.2.2. As dimensões consideradas são de no mínimo 0,15m de largura e 0,10m de altura estendendo-se no comprimento da esquadria ultrapassando pelo menos 0,30m para cada lado, devendo ser estudada caso a caso no projeto estrutural.

1.2.3. A especificação na confecção do concreto e da ferragem seguirá as mesmas especificações do concreto da superestrutura.

2.ESQUADRIAS E FERRAGENS

2.1. Madeira

2.1.1. As portas indicadas no projeto arquitetônico, com dimensões especificadas no quadro de esquadrias e especificações no detalhamento de esquadrias precisam ser executadas em madeira esp.: 30mm tipo prancheta (sarrafada) lisa em angelim pedra, batente em madeira de lei 5cm com mesmo padrão de acabamento da folha, revestimento em pintura esmalte na cor branca. Os forramentos, alisares e batedores sem emendas no vão (horizontal e vertical) da esquadria.

2.1.2. As folhas de madeira deverão estar isentas de empenamentos, defeitos de superfície, diferença de espessura, patologias da madeira, manchas e demais imperfeições.

2.1.3. As dimensões deverão atender às exigências de resistência pertinentes ao uso, bem como aos requisitos estéticos indicados no projeto arquitetônico.

2.1.4. Processo Executivo:

2.1.4.1. A instalação das esquadrias deverá obedecer ao alinhamento, prumo e nivelamento indicados no projeto.

2.1.4.2. Na colocação, não serão forçadas a se acomodarem em vãos fora de esquadro ou dimensões diferentes das indicadas no projeto. As esquadrias serão instaladas através de batentes fixados na alvenaria ou concreto, de modo a assegurar a rigidez e estabilidade do conjunto.

2.1.4.3. Serão verificados igualmente o funcionamento das partes móveis e a colocação das ferragens.

2.1.4.4. Todas as esquadrias de madeira, sujeitos à ação de intempéries, deverão ser trocadas ou assegurada por meio de testes específicos seu perfeito estado de funcionamento, conforme as especificações de projeto.

2.2. Esquadrias de alumínio

2.2.1. Todos os modelos de esquadrias estão indicados no projeto arquitetônico, com dimensões especificadas no quadro de esquadrias e especificações no detalhamento de esquadrias.

2.2.2. Todos os caixilhos serão executados de modo a oferecerem boa resistência, sem apresentarem vibrações, e serão posicionadas através de grapas chumbadas na alvenaria ou estrutura de concreto, de forma cuidadosa, para não provocar danos à mesma.

2.2.3. O seu posicionamento nos vãos será perfeito, nivelado e aprumado, sem introduzir esforços ou deformações que venham a prejudicar seu funcionamento.

2.2.4. Todas as ferragens serão inteiramente novas, em perfeitas condições de funcionamento e acabamento.

2.2.5. Os cortes ou encaixes para dobradiças, fechaduras de embutir, chapas testas, etc., terão a forma das ferragens não sendo admitida folgas que exijam emendas.

2.2.6. A localização das ferragens nas esquadrias será medida com precisão de modo a serem evitadas discrepâncias de posição ou diferenças de níveis perceptíveis à vista.

2.2.7. Serão executadas em conformidade com as especificações do fabricante.

2.2.8.As esquadrias metálicas serão montadas por serralherias especializadas, após confirmação das medidas, conferidas no local de aplicação, antes da execução do revestimento dos respectivos vãos.

2.2.9.As peças serão fabricadas com acabamento de primeira qualidade, sendo todas as soldas esmerilhadas. Serão fornecidas com tratamento primário contra oxidação e protegidas com filme plástico ou papel Kraft, até o momento de sua colocação.

2.2.10.As janelas externas serão executadas em quadros de alumínio anodizado cor preta, perfil serie 25, de acordo com as dimensões dos quadros de cada esquadria.

2.3. Dobradiças

2.3.1. Todas as dobradiças deverão ser de 1ª qualidade e resistentes à oxidação, sendo estas em latão ou aço, acabamento brilhante. As dobradiças deverão ser reforçadas e com abertura igual a 180°.

2.4. Peitoris e Soleiras

2.4.1.Todas as janelas onde for indicado o uso de peitoril, deverão seguir o padrão de granito branco Itaúnas de 3cm de espessura.

2.4.2.Os peitoris terão a largura da parede acabada (15cm) e mais um avanço de 3cm para fora da alvenaria, num total de 18cm, e contarão com corte longitudinal na parte inferior externa, formando uma pingadeira.

2.4.3.Também avançarão 3cm nas laterais, além do limite da janela.

2.5. Chapins

2.5.1.O uso de chapim é indicado no acabamento da cobertura, conforme especificado no projeto de arquitetura, deverão seguir o padrão de granito cinza andorinha de 3cm de espessura.

2.6. Vidros e espelhos

2.6.1.Os serviços de envidraçamento devem ser executados rigorosamente de acordo com o caderno de detalhamento de esquadrias do projeto arquitetônico e com as disposições contidas na NB-226.

2.6.2.A espessura dos vidros deve ser considerada em função dos vãos das esquadrias e definidos pelo fabricante. Os vidros a serem empregados nas obras não devem apresentar bolhas, lentes, ondulações, ranhuras ou outros defeitos.

2.6.3.Serão utilizados espelhos de vidro sobre os lavatórios dos sanitários PNE, presos em molduras de inox que deverão ser pendurados na parede com inclinação de 10°. Ver projeto de acessibilidade específico, se existente. Nos demais sanitários serão utilizados espelhos de vidro com molduras de inox fixados na parede sem inclinação, sobre os lavatórios.

3.ELEMENTOS DE COMPOSIÇÃO E PROTEÇÃO DA FACHADA

3.1. Brises em madeira

3.1.1.Os Brises em madeira ipê, conforme especificado no projeto de arquitetura, devem ser instalados de acordo com o padrão estipulado. Cada Brise deverá ser composto por réguas de ipê com 7cm de espessura, 2cm de largura e uma altura total de 4m, conforme a área designada no projeto da fachada da unidade.

4.COBERTURAS E PROTEÇÕES

4.1.Coberturas

4.1.1.Estruturas para telhado

4.1.1.1. Executar a estrutura que será em madeira de lei de boa qualidade, maçaranduba, ou similar, com baixo grau de umidade, bom aspecto, (sem brocas, forros, garruchas, trincas, fendas ou outras imperfeições) serrada em perfeito alinhamento e esquadro nas seguintes dimensões: Terças (8x15) cm; Caibros (4x6) cm; Ripas (1,5x5) cm.

4.1.1.2. A estrutura deverá obedecer a NBR – 7190 – projetos de estruturas de madeira e a NBR 6123/88 - forças devidas à ação do vento em edificações, e garantir que o telhado fique bem esquadrejado, com planicidade perfeita nas suas águas, e inclinações e dimensões de acordo com as indicadas no projeto arquitetônico.

4.1.1.3. A estrutura de madeira deverá resistir, sem deformação, ao peso próprio somado ao peso das telhas de cobertura.

4.1.1.4. Executar a imunização. Todas as peças de madeira da estrutura deverão ser pintadas com pincel em (02) duas demãos de produto preservativo, imunizante incolor para madeira. Evitar o corte da madeira após a aplicação do produto preservativo.

4.1.2.Telhas

4.1.2.1.As coberturas serão compostas de telhas trapezoidal com espessura 0,50mm fixadas através de parafusos, conforme inclinação indicada pelo fabricante.

4.1.2.2.A fixação das Telhas na estrutura de sustentação (terças) deverá ser fixada nas ondas baixas das Telhas. Opcionalmente podem ser arruelas e borrachas de vedação, localizadas nas ondas altas das Telhas. Deverão ser adotados no mínimo 3 fixadores (auto brocantes ou ganchos), adotados ganchos de fixação de diâmetro mínimo 6,3mm, com por apoio, por telha. O parafuso deverá ter ponta de perfuração nº 3 ou superior.

4.1.3.Calhas

4.1.3.1.A calha para escoamento de águas pluviais da cobertura, deverá ser confeccionada em concreto armado $F_{ck} = 15,0 \text{ Mpa}$, impermeabilizada, no formato "U" com dimensões de 110x30 cm.

4.1.4.Rufos

4.1.4.1.Os rufos laterais e superiores deverão ser em chapa de alumínio chumbada nas platibandas do telhado, recobrindo a fiada superior ou externa dos telhados, protegendo contra água de chuva e infiltrações.

4.2.Laje impermeabilizada

4.2.1.Todas as lajes expostas de cobertura deverão ser impermeabilizadas conforme especificações dos projetos.

Obs.: As dimensões de calhas, rufos e cumeeiras devem obedecer às normas e indicações dos fabricantes e projetistas de instalações.

5.REVESTIMENTOS

5.1. Revestimentos (Interno e Externo)

5.1.1.Chapisco

5.1.1.1.Para parede interna ou externa com argamassa de cimento e areia sem peneirar traço 1:3, espessura de 5,00mm.

5.1.1.2.Todos os painéis de alvenaria terão suas superfícies chapiscadas, no mínimo, 48 horas antes da aplicação da argamassa. O chapisco, traço 1:3 (cimento e areia grossa), medida volumétrica, deverá ter consistência adequada a uma boa fixação e os painéis abundantemente molhados antes da aplicação do mesmo. Os revestimentos deverão apresentar paramentos perfeitamente desempenados, aprumados, alinhados e nivelado. Todas as paredes deverão ser chapiscadas.

5.1.2. Emboço

5.1.2.1. Emboço impermeabilizado para paredes interna ou externa, com argamassa de cimento e areia média sem peneirar, traço 1:4, e= 20mm.

5.1.2.2. O emboço só será iniciado após a completa pega da argamassa das alvenarias e chapiscos.

5.1.2.3. Emboço de cada pano de parede só será iniciado depois de embutidas todas as canalizações que por ele devam passar e estiverem devidamente mestrada e taliscada, com cuidados quanto ao alinhamento e prumo.

5.1.2.4. Os emboços serão fortemente comprimidos contra as superfícies e deverão apresentar paramento áspero ou entrecortados de sulcos para facilitar a aderência dos rebocos.

5.1.2.5. A espessura máxima dos emboços será de 20 milímetros.

5.1.2.6. A argamassa dos emboços terá traço 1:4 (cimento, cal e areia).

5.1.3. Reboco paulista

5.1.3.1. (Emboço traço 1:4 + reboco traço 1:5) para paredes, espessura 25,00 mm.

5.2. Revestimentos cerâmicos

5.2.1. Será utilizada cerâmica no revestimento das paredes das instalações sanitárias, e onde for indicado no projeto arquitetônico.

5.2.2. As cerâmicas serão comprovadamente de primeira qualidade no tamanho indicado.

5.2.3. A colocação será feita de modo a serem obtidas juntas de espessura constante, com espessura obedecendo as normas do fabricante; serão assentadas com juntas alinhadas no sentido horizontal e vertical.

5.2.4. A argamassa pré-fabricada deverá obedecer às especificações dos fabricantes para assentamento.

5.2.5. O revestimento cerâmico a ser utilizado nas paredes, nas áreas especificadas no projeto arquitetônico deverão seguir o seguinte padrão: Revestimento cerâmico com dimensões 33x45 cm, na cor branco gelo, acabamento brilhante. O rejuntamento será feito com argamassa pré-fabricada, respeitando às especificações do fabricante.

5.2.6. Com pano úmido, no momento adequado, retirar-se-á o excesso de argamassa, concluindo-se a limpeza com um pano seco.

6.FORROS

6.1. Laje de concreto

6.1.1.Nos locais indicados em projeto, onde o acabamento de teto é a própria laje ou não há indicações de forro, esta deverá receber acabamento de pintura acrílica fosca na cor branco neve.

6.2. Forro de gesso

6.2.1.Deverá ser obedecido quadro de especificações para teto dos projetos arquitetônicos.

6.2.2.Para instalação será necessário verificar corretamente o nivelamento antes da fixação da estrutura.

6.2.3.Deverá receber acabamento de pintura acrílica fosca na cor branco neve.

7.PINTURA

CONDIÇÕES GERAIS:

- As superfícies a pintar serão cuidadosamente limpas quando estiverem secas e curadas, convenientemente preparadas para o tipo de pintura a que se destina.
- As superfícies só poderão ser pintadas quando perfeitamente enxutas.
- As tintas a serem empregados serão de primeira qualidade e deverão ser usadas nas cores originais de fábrica, devendo ser evitado misturas na obra.

PROCEDIMENTOS:

- Inicialmente será passada uma lixa fina sobre as superfícies de reboco, logo em seguida aplica-se uma demão de líquido selador ou preparador de parede, de preferência de marca de conhecida procedência e respeitado a natureza de equivalência, para proporcionar homogeneidade, agregação de partículas e uniformidade da superfície que será a pintada.
- Após 12 (doze) horas aplicação de duas ou mais demãos de tinta para acabamento interno, na diluição indicada pelo fabricante, obedecendo a um intervalo mínimo de 3 (três) horas entre demãos consecutivas.
- Os painéis externos de alvenaria receberão pintura com tinta à base de tinta ACRÍLICA, nos quais deverão ser observados os cuidados citados nos itens anteriores e obedecidos obrigatoriamente às recomendações do fabricante quanto à qualidade e aplicações.
- Deverão ser tomados cuidados no sentido de se evitar respingos de tinta em vidros e outras superfícies que não receberão pintura. Deverá ser respeitado o projeto arquitetônico, obedecendo o especificado em quadro de revestimento para as paredes.

8.PAVIMENTAÇÃO

BASE PARA REVESTIMENTO DE PISO

Lastro antes da aplicação de qualquer argamassa de regularização:

- Será executado sempre o lastro de concreto impermeabilizado, antes do assentamento de qualquer piso, a fim de garantir sua estanqueidade e durabilidade.
- Todos os pisos, antes da pavimentação final deverão receber em primeiro lugar um lastro de concreto que servirá como base, obedecendo aos níveis de inclinação previstas para a pavimentação que as deve recobrir. O lastro será feito em concreto simples, fck 12,0 Mpa, a base de cimento/areia grossa/brita 1/brita 2, com espessura prevista em planilha orçamentária ou projetos. O concreto deve ser obtido pelo processo de amassamento mecânico, com fator água/cimento menor que 0,5.
- Todos os pisos de áreas molhadas receberão impermeabilização de superfície com membrana à base de resina acrílica, 3 demãos.
- A espessura da camada de lastro será de 6,00cm.
- Regularização sarrafeada de base para revestimento de piso com argamassa de cimento e areia sem peneirar (espessura 3cm, traço 1:4). Todos os pisos cerâmicos, antes da pavimentação final deverão ser previamente regularizados, obedecendo aos níveis de inclinações previstas, para a pavimentação que as deve recobrir. A camada de regularização se fará em concreto simples, fck 12,0 MPa, a base de cimento/areia grossa/brita 1/brita 2, com espessura prevista em planilha orçamentária ou projetos. O concreto deve ser obtido pelo processo de amassamento mecânico, com fator água/cimento menor que 0,5.

8.1. Piso

8.1.1.O piso a ser empregado deve aderir rigorosamente às especificações delineadas nas áreas designadas pelo projeto arquitetônico. Este deve obedecer ao seguinte padrão:

8.1.1.1.A1 - Revestimento cerâmico para piso com placas tipo porcelanato retificado de dimensões 60x60 cm, cor cinza, juntas 2mm ou similar, superfície acetinada, com indicação de uso em local de altíssimo tráfego. Utilizar dupla colagem de argamassa colante para porcelanato tipo ACIII e rejunte mínimo indicado pelo fabricante.

8.1.1.2.A2 - Revestimento cerâmico para piso com placas tipo porcelanato retificado de dimensões 45x45 cm, cor cinza, juntas 2mm ou similar, superfície acetinada, com indicação de uso em áreas externas. Utilizar dupla colagem de argamassa colante para porcelanato tipo ACIII e rejunte mínimo indicado pelo fabricante.

8.1.1.3.A3 - Execução de contrapiso cimentado executado com argamassa traço 1:3 (cimento e areia) com espessura de 3cm, sobre a base ou lastro de pavimentação, com finalidade de corrigir irregularidades e nivelar a superfície. A base deverá estar nivelada, desempenada, curada e endurecida. O traço deve ser ajustado experimentalmente, observando-se a característica da argamassa quanto à trabalhabilidade. Deve-se cuidar para que as condições climáticas não interfiram na aplicação e cura da argamassa. Não deve ser executado em dias chuvosos e devem ser protegidos da ação direta do sol logo após a aplicação. Preparo manual. Sobre a base ou lastro previamente limpo e umedecido fixam-se gabaritos, distantes 2 m a 3 m entre si, que devem ser usados como referência do nivelamento da superfície. Será empregada a argamassa constituída de cimento e areia média ou grossa sem peneirar, no traço 1:3.

8.1.1.4.A4 - Piso intertravado pré-moldado em concreto, os blocos de concreto devem estar em conformidade com as Normas Brasileiras NBR-9780 e NBR-9781, sem apresentar fissuras, vazios, bordas quebradas ou rebarbas, devem ter cantos vivos e cor uniforme, com pigmentos que resistam à alcalinidade do cimento, à exposição aos raios solares e às intempéries. O terreno deverá ser nivelado e apiloado, com compactador tipo "sapo", removendo tocos e raízes; Os blocos de concreto serão assentados sobre uma camada de areia média, esparramada e sarrafeada, sem ser compactada, com espessura uniforme 4,0 a 5,0cm em toda a área; O corte das peças deverá ser executado com serra circular, munida de disco abrasivo; As juntas devem ser regulares, com espessura de aproximadamente 3,0mm, feitas com espaçadores e mantidas por linhas longitudinais e transversais esticadas; Após o assentamento, proceder a compactação inicial com vibro compactador de placa, pelo menos 2 vezes e em direções opostas, com sobreposição de percursos; Fazer o rejuntamento das peças com argamassa de cimento e areia no traço 1:3.

Obs.: Piso podo tátil (sugestão para o Projeto de Acessibilidade a ser feito).

Aplicação: Nas áreas externas e internas conforme Norma (NBR9050) e projeto de acessibilidade.

9. RODAPÉS, SOLEIRAS, PEITORIS E GUARDA CORPOS

9.1. Rodapé

9.1.1. Nos locais indicados em projeto, incluir rodapés rodapé poliestireno, altura 5 cm.

9.2. Soleiras

9.2.1. Todas as portas com acesso exterior ou com desnível de piso acima de 3cm terão soleira de granito branco Itaúnas, com 3cm de espessura.

9.2.2. As soleiras terão transpasse lateral de 3cm além do batente da porta.

9.2.3. Terão também um avanço de 3cm para o lado mais baixo, contando com corte longitudinal formando pingadeira sob a mesma. A borda superior deste avanço deverá ser boleada.

9.3. Peitoris

9.3.1. Todas as janelas terão peitoris de granito branco Itaúnas, com 3cm de espessura.

9.3.2. Os peitoris terão transpasse lateral de 3cm além do batente da janela.

9.3.3. Terão também um avanço de 3cm para o lado externo, contando com corte longitudinal formando pingadeira sob a mesma. A borda superior deste avanço deverá ser com acabamento duplo retificado.

10. INSTALAÇÕES

- As instalações deverão ser de primeira qualidade, atendendo às normas da ABNT e qualquer elemento ou peça que esteja em desacordo com as normas técnicas, com o projeto ou ainda, que estejam deficientes e comprometendo o bom funcionamento, deverão ser recuperadas ou substituídas por novas (fios, cabos, caixas, quadros, tomadas, interruptores, tubulações, aparelhos e demais acessórios).

11. METAIS SANITÁRIOS

11.1. Aparelhos sanitários

11.1.1. Serão instalados nos locais indicados em projeto conforme orientação do fabricante obedecendo o padrão de qualidade sem arranhões, rachaduras e danos à peça.

11.1.2. As cubas serão em louça branca, modelo para PcD, conforme detalhamento.

11.2. Metais sanitários

11.2.1. Torneiras em geral

11.2.1.1. Deverão ser instaladas conforme recomendação do fabricante, com uso de veda roscas. Deverão estar novas, brilhantes e isentas de escoriações e arranhões, com válvula perfeita, apresentando perfeito fechamento, sem que seja necessário o uso de força, e imune de gotejamentos.

11.2.2. Cubas de Inox em bancadas de granito

11.2.2.1. Nos ambientes indicados deverão ser usadas bancadas com cubas em aço inox em bancadas de Granito, conforme detalhamento.

Disposições finais

O presente memorial descritivo, em conformidade com as normativas vigentes, está sujeito à aprovação pelas autoridades competentes. Qualquer alteração subsequente deve ser realizada mediante aprovação formal e documentação apropriada.

Recomenda-se que, em caso de dúvidas ou necessidade de esclarecimentos adicionais, a equipe técnica seja consultada para assegurar a correta interpretação e implementação do projeto.

Informações adicionais relevantes podem ser encontradas nos memoriais descritivos de outras disciplinas, nos cadernos de detalhamento e nos manuais de identidade visual, os quais são parte integrante deste projeto.

As responsabilidades técnicas relacionadas à execução do projeto são claramente definidas. A equipe técnica envolvida é responsável por garantir o cumprimento dos padrões estabelecidos.

Os prazos de execução e o cronograma de obra estão detalhados em documentos anexos. Eventuais ajustes devem ser coordenados com a equipe de gerenciamento.

A conclusão bem-sucedida do projeto é medida pela conformidade com as especificações e normas estabelecidas. A aceitação formal ocorrerá após inspeção e aprovação final.

Este memorial descritivo encerra-se como parte integrante e fundamental do conjunto documental que orienta a realização deste projeto. A equipe responsável permanece à disposição para esclarecimentos adicionais.



NOVO PAC SAUDE

Projeto de referência

UNIDADE BÁSICA DE SAÚDE – PORTE 01



MINISTÉRIO DA
SAÚDE



A Atenção Primária à Saúde (APS) é o ponto de contato preferencial da população para acesso à saúde e ordenadora da Rede de Atenção à Saúde (RAS). Em sua essência, a APS deve promover a oferta de ações e serviços abrangentes, acessível e baseado na comunidade, podendo ser resolutiva em 80% a 90% das necessidades de saúde das pessoas ao longo de suas vidas.

Convergindo com esses ideais, a atenção primária não apenas trata doenças ou condições específicas, mas busca ofertar a atenção integral o mais próximo possível do ambiente cotidiano das pessoas, famílias e comunidades. Isso inclui um rol de serviços que vão desde a promoção da saúde e prevenção, até o tratamento de doença agudas e infecciosas, o controle de doenças crônicas, cuidados paliativos e reabilitação.

Foi por esse motivo que o Ministério da Saúde implementou o Programa de Requalificação de Unidades Básicas de Saúde como parte de sua estratégia para fortalecer e aprimorar a atenção primária em todo o país. Esse programa foi estabelecido em 2011 com o propósito de oferecer incentivos financeiros visando à melhoria da infraestrutura das unidades de saúde. Seus objetivos incluíram desde proporcionar condições adequadas para o funcionamento das unidades, aprimorar a qualidade dos serviços prestados e ampliar o acesso aos cuidados de saúde.

Com o intuito de alcançar com sucesso a meta de continuar a ampliar o acesso aos serviços de saúde e apoiar os municípios na realização dos investimentos aprovados, a proposta do novo Programa de Aceleração do Crescimento (Novo PAC Saúde) é transformar o “postinho” do bairro em uma unidade mais ampla, sustentável, humanizada e acolhedora. Nesse sentido, o Ministério desenvolveu cinco modelos arquitetônicos para a construção de unidades de referência de atenção primária. Embora a utilização desses projetos seja opcional, sua adoção possibilitará aos municípios economizar tempo e recursos, ao mesmo tempo em que garantirá a construção de unidades com infraestrutura adequada para os profissionais de saúde, para a expansão dos programas de saúde e poderá contribuir para a melhoria do atendimento prestado aos usuários do Sistema Único de Saúde - SUS.









PREFEITURA MUNICIPAL DE MUANÁ
ESTADO DO PARÁ
CNPJ: 05.105.200/0001-22



Obra
UNIDADE BÁSICA DE SAÚDE - UBS PORTE I

Bancos
SINAPI - 04/2024 - Pará
ORSE - 03/2024 - Sergipe
SEDOP - 05/2024 - Pará

B.D.I.
22,23%

Encargos Sociais
Não Desonerado:
Horista: 115,54%
Mensalista: 71,46%

Planilha Orçamentária Analítica

			SERVIÇOS PRELIMINARES						124.148,62	
1.1			LOCAÇÃO						28.102,72	
1.1.1	Código	Banco	Descrição	Tipo	Und	Quant.	Valor Unit	Total		
Composição o	99059	SINAPI	LOCAÇÃO CONVENCIONAL DE OBRA, UTILIZANDO GABARITO DE TÁBUAS CORRIDAS PONTALETADAS A CADA 2,00M - 2 UTILIZAÇÕES. AF_03/2024	SERT - SERVIÇOS TÉCNICOS	M	1,0000000	62,65	62,65		
Composição o Auxiliar	88239	SINAPI	AJUDANTE DE CARPINTEIRO COM ENCARGOS COMPLEMENTARES	SEDI - SERVIÇOS DIVERSOS	H	0,7247000	22,16	16,05		
Composição o Auxiliar	88262	SINAPI	CARPINTEIRO DE FORMAS COM ENCARGOS COMPLEMENTARES	SEDI - SERVIÇOS DIVERSOS	H	0,7247000	26,91	19,50		
Composição o Auxiliar	91692	SINAPI	SERRA CIRCULAR DE BANCADA COM MOTOR ELÉTRICO POTÊNCIA DE 5HP, COM COIFA PARA DISCO 10" - CHP DIURNO. AF_08/2015	CHOR - CUSTOS HORÁRIOS DE MÁQUINAS E EQUIPAMENTOS	CHP	0,0070000	28,99	0,20		
Composição o Auxiliar	91693	SINAPI	SERRA CIRCULAR DE BANCADA COM MOTOR ELÉTRICO POTÊNCIA DE 5HP, COM COIFA PARA DISCO 10" - CHI DIURNO. AF_08/2015	CHOR - CUSTOS HORÁRIOS DE MÁQUINAS E EQUIPAMENTOS	CHI	0,0280000	27,35	0,76		
Composição o Auxiliar	94974	SINAPI	CONCRETO MAGRO PARA LASTRO, TRAÇO 1:4,5:4,5 (EM MASSA SECA DE CIMENTO/ AREIA MÉDIA/ BRITA 1) - PREPARO MANUAL. AF_05/2021	FUES - FUNDAÇÕES E ESTRUTURAS	m³	0,0040000	585,23	2,34		
Insumo	00004417	SINAPI	SARRAFO NAO APARELHADO *2,5 X 7* CM, EM MACARANDUBA/MASSARANDUBA, ANGELIM, PEROBA-ROSA OU EQUIVALENTE DA REGIAO - BRUTA	Material	M	0,7445000	6,53	4,86		
Insumo	00004433	SINAPI	CAIBRO NAO APARELHADO *6 X 6* CM, EM MACARANDUBA/MASSARANDUBA, ANGELIM OU EQUIVALENTE DA REGIAO - BRUTA	Material	M	0,4125000	23,46	9,67		
Insumo	00005068	SINAPI	PREGO DE ACO POLIDO COM CABECA 17 X 21 (2 X 11)	Material	KG	0,1110000	17,89	1,98		
Insumo	00007356	SINAPI	TINTA LATEX ACRILICA PREMIUM, COR BRANCO FOSCO	Material	L	0,0256000	35,62	0,91		
Insumo	00010567	SINAPI	TABUA *2,5 X 23* CM EM PINUS, MISTA OU EQUIVALENTE DA REGIAO - BRUTA	Material	M	0,5500000	11,61	6,38		
					MO sem LS =>	11,76	LS =>	13,59	MO com LS =>	25,35
					Valor do BDI =>	13,92			Valor com BDI =>	76,57
						Quant. =>	367,0200000	Preço Total =>		28.102,72
			ADMINISTRAÇÃO LOCAL						96.045,90	
1.2.1	Código	Banco	Descrição	Tipo	Und	Quant.	Valor Unit	Total		
Composição o	93565	SINAPI	ENGENHEIRO CIVIL DE OBRA JUNIOR COM ENCARGOS COMPLEMENTARES	SEDI - SERVIÇOS DIVERSOS	MES	1,0000000	20.618,09	20.618,09		
Composição o Auxiliar	95415	SINAPI	CURSO DE CAPACITAÇÃO PARA ENGENHEIRO CIVIL DE OBRA JÚNIOR (ENCARGOS COMPLEMENTARES) - MENSALISTA	SEDI - SERVIÇOS DIVERSOS	MES	1,0000000	253,72	253,72		
Insumo	00040811	SINAPI	ENGENHEIRO CIVIL DE OBRA JUNIOR (MENSALISTA)	Mão de Obra	MES	1,0000000	19.962,46	19.962,46		
Insumo	00040863	SINAPI	EXAMES - MENSALISTA (COLETADO CAIXA - ENCARGOS COMPLEMENTARES)	Material	MES	1,0000000	252,08	252,08		
Insumo	00040864	SINAPI	SEGURO - MENSALISTA (COLETADO CAIXA - ENCARGOS COMPLEMENTARES)	Material	MES	1,0000000	7,31	7,31		
Insumo	00043474	SINAPI	FERRAMENTAS - FAMILIA ENGENHEIRO CIVIL - MENSALISTA (ENCARGOS COMPLEMENTARES - COLETADO CAIXA)	Material	MES	1,0000000	2,29	2,29		
Insumo	00043498	SINAPI	EPI - FAMILIA ENGENHEIRO CIVIL - MENSALISTA (ENCARGOS COMPLEMENTARES - COLETADO CAIXA)	Material	MES	1,0000000	140,23	140,23		
					MO sem LS =>	9.379,32	LS =>	10.836,86	MO com LS =>	20.216,18
					Valor do BDI =>	4.583,40			Valor com BDI =>	25.201,49
						Quant. =>	2,4000000	Preço Total =>		60.483,57
1.2.2	Código	Banco	Descrição	Tipo	Und	Quant.	Valor Unit	Total		
Composição o	94295	SINAPI	MESTRE DE OBRAS COM ENCARGOS COMPLEMENTARES	SEDI - SERVIÇOS DIVERSOS	MES	1,0000000	6.325,66	6.325,66		
Composição o Auxiliar	95423	SINAPI	CURSO DE CAPACITAÇÃO PARA MESTRE DE OBRAS (ENCARGOS COMPLEMENTARES) - MENSALISTA	SEDI - SERVIÇOS DIVERSOS	MES	1,0000000	104,21	104,21		
Insumo	00040819	SINAPI	MESTRE DE OBRAS (MENSALISTA)	Mão de Obra	MES	1,0000000	5.707,17	5.707,17		
Insumo	00040863	SINAPI	EXAMES - MENSALISTA (COLETADO CAIXA - ENCARGOS COMPLEMENTARES)	Material	MES	1,0000000	252,08	252,08		
Insumo	00040864	SINAPI	SEGURO - MENSALISTA (COLETADO CAIXA - ENCARGOS COMPLEMENTARES)	Material	MES	1,0000000	7,31	7,31		
Insumo	00043475	SINAPI	FERRAMENTAS - FAMILIA ENCARREGADO GERAL - MENSALISTA (ENCARGOS COMPLEMENTARES - COLETADO CAIXA)	Material	MES	1,0000000	18,73	18,73		
Insumo	00043499	SINAPI	EPI - FAMILIA ENCARREGADO GERAL - MENSALISTA (ENCARGOS COMPLEMENTARES - COLETADO CAIXA)	Material	MES	1,0000000	236,16	236,16		
					MO sem LS =>	2.696,20	LS =>	3.115,18	MO com LS =>	5.811,38
					Valor do BDI =>	1.406,19			Valor com BDI =>	7.731,85
						Quant. =>	2,4000000	Preço Total =>		18.556,44
1.2.3	Código	Banco	Descrição	Tipo	Und	Quant.	Valor Unit	Total		
Composição o	100534	SINAPI	TECNICO DE EDIFICACOES COM ENCARGOS COMPLEMENTARES	SEDI - SERVIÇOS DIVERSOS	MES	1,0000000	4.637,68	4.637,68		
Composição o Auxiliar	100536	SINAPI	CURSO DE CAPACITAÇÃO PARA TECNICO DE EDIFICACOES (ENCARGOS COMPLEMENTARES) - MENSALISTA	SEDI - SERVIÇOS DIVERSOS	MES	1,0000000	64,36	64,36		
Insumo	00040863	SINAPI	EXAMES - MENSALISTA (COLETADO CAIXA - ENCARGOS COMPLEMENTARES)	Material	MES	1,0000000	252,08	252,08		
Insumo	00040864	SINAPI	SEGURO - MENSALISTA (COLETADO CAIXA - ENCARGOS COMPLEMENTARES)	Material	MES	1,0000000	7,31	7,31		
Insumo	00040946	SINAPI	TECNICO DE EDIFICACOES (MENSALISTA)	Mão de Obra	MES	1,0000000	4.155,00	4.155,00		
Insumo	00043470	SINAPI	FERRAMENTAS - FAMILIA ALMOXARIFE - MENSALISTA (ENCARGOS COMPLEMENTARES - COLETADO CAIXA)	Material	MES	1,0000000	10,89	10,89		
Insumo	00043494	SINAPI	EPI - FAMILIA ALMOXARIFE - MENSALISTA (ENCARGOS COMPLEMENTARES - COLETADO CAIXA)	Material	MES	1,0000000	148,04	148,04		
					MO sem LS =>	1.957,58	LS =>	2.261,78	MO com LS =>	4.219,36
					Valor do BDI =>	1.030,95			Valor com BDI =>	5.668,63

PREFEITURA MUNICIPAL DE MUANÁ
ESTADO DO PARÁ
CNPJ: 05.105.200/0001-22

Quant. => 3,0000000 Preço Total => 17.005,89

2			INSTALAÇÃO DO CANTEIRO DE OBRAS					227.934,74
2.1			TAPUMES, BARRACÕES E COBERTURAS					227.934,74
2.1.1	Código	Banco	Descrição	Tipo	Und	Quant.	Valor Unit	Total
Composiçã o	103689	SINAPI	FORNECIMENTO E INSTALAÇÃO DE PLACA DE OBRA COM CHAPA GALVANIZADA E ESTRUTURA DE MADEIRA. AF_03/2022_PS	PAVI - PAVIMENTAÇÃO	m²	1,0000000	313,11	313,11
Composiçã o Auxiliar	102234	SINAPI	PINTURA IMUNIZANTE PARA MADEIRA, 2 DEMÃOS. AF_01/2021	PINT - PINTURAS	m²	0,5000000	22,79	11,39
Composiçã o Auxiliar	88262	SINAPI	CARPINTEIRO DE FORMAS COM ENCARGOS COMPLEMENTARES	SEDI - SERVIÇOS DIVERSOS	H	0,3729000	26,91	10,03
Composiçã o Auxiliar	88316	SINAPI	SERVENTE COM ENCARGOS COMPLEMENTARES	SEDI - SERVIÇOS DIVERSOS	H	1,1186000	21,78	24,36
Insumo	00004509	SINAPI	SARRAFO *2,5 X 10* CM EM PINUS, MISTA OU EQUIVALENTE DA REGIAO - BRUTA	Material	M	3,2083000	5,21	16,71
Insumo	00004813	SINAPI	PLACA DE OBRA (PARA CONSTRUCAO CIVIL) EM CHAPA GALVANIZADA *N. 22*, ADESIVADA, DE *2,4 X 1,2* M (SEM POSTES PARA FIXACAO)	Material	m²	1,0000000	250,00	250,00
Insumo	00005065	SINAPI	PREGO DE ACO POLIDO COM CABECA 10 X 10 (7/8 X 17)	Material	KG	0,0113000	34,03	0,38
Insumo	00005069	SINAPI	PREGO DE ACO POLIDO COM CABECA 17 X 27 (2 1/2 X 11)	Material	KG	0,0132000	18,24	0,24

MO sem LS => 12,58 LS => 14,54 MO com LS => 27,12
Valor do BDI => 69,60 Valor com BDI => 382,71
Quant. => 8,0000000 Preço Total => 3.061,68

2.1.2	Código	Banco	Descrição	Tipo	Und	Quant.	Valor Unit	Total
Insumo	00010527	SINAPI	LOCACAO DE ANDAIME METALICO TUBULAR DE ENCAIXE, TIPO DE TORRE, CADA PAINEL COM LARGURA DE 1 ATE 1,5 M E ALTURA DE *1,00* M, INCLUINDO DIAGONAL, BARRAS DE LIGACAO, SAPATAS OU RODIZIOS E DEMAIS ITENS NECESSARIOS A MONTAGEM (NAO INCLUI INSTALACAO)	Equipamento	MXMES	1,0000000	27,10	27,10
				MO sem LS => 0,00 LS => 0,00 MO com LS => 0,00				
				Valor do BDI => 6,02 Valor com BDI => 33,12				
				Quant. => 412,0300000 Preço Total => 13.646,43				

2.1.3	Código	Banco	Descrição	Tipo	Und	Quant.	Valor Unit	Total
Composiçã o	97064	SINAPI	MONTAGEM E DESMONTAGEM DE ANDAIME TUBULAR TIPO "TORRE" (EXCLUSIVE ANDAIME E LIMPEZA). AF_03/2024	SEDI - SERVIÇOS DIVERSOS	M	1,0000000	197,91	197,91
Composiçã o Auxiliar	100251	SINAPI	TRANSPORTE HORIZONTAL MANUAL, DE TUBO DE AÇO CARBONO LEVE OU MÉDIO, PRETO OU GALVANIZADO, COM DIÂMETRO MAIOR QUE 32 MM E MENOR OU IGUAL A 65 MM (UNIDADE: MXKM). AF_07/2019	SEDI - SERVIÇOS DIVERSOS	MXKM	13,4000000	13,32	178,48
Composiçã o Auxiliar	88278	SINAPI	MONTADOR DE ESTRUTURA METÁLICA COM ENCARGOS COMPLEMENTARES	SEDI - SERVIÇOS DIVERSOS	H	0,6976800	23,71	16,54
Composiçã o Auxiliar	88316	SINAPI	SERVENTE COM ENCARGOS COMPLEMENTARES	SEDI - SERVIÇOS DIVERSOS	H	0,1331400	21,78	2,89
				MO sem LS => 59,52 LS => 68,76 MO com LS => 128,28				
				Valor do BDI => 43,99 Valor com BDI => 241,90				
				Quant. => 412,0300000 Preço Total => 99.670,05				

2.1.4	Código	Banco	Descrição	Tipo	Und	Quant.	Valor Unit	Total
Composiçã o	93207	SINAPI	EXECUÇÃO DE ESCRITÓRIO EM CANTEIRO DE OBRA EM CHAPA DE MADEIRA COMPENSADA, NÃO INCLUSO MOBILIÁRIO E EQUIPAMENTOS. AF_02/2016	CANT - CANTEIRO DE OBRAS	m²	1,0000000	1.117,87	1.117,87
Composiçã o Auxiliar	100556	SINAPI	CAIXA DE PASSAGEM PARA TELEFONE 15X15X10CM (SOBREPOR), FORNECIMENTO E INSTALAÇÃO. AF_11/2019	INES - INSTALAÇÕES ESPECIAIS	UN	0,0193000	37,92	0,73
Composiçã o Auxiliar	100665	SINAPI	JANELA DE MADEIRA - CEDRINHO/ANGELIM OU EQUIVALENTE DA REGIÃO - DE ABRIR COM 4 FOLHAS (2 VENEZIANAS E 2 GUILHOTINAS PARA VIDRO), COM BATENTE, ALIZAR E FERRAGENS. EXCLUSIVE VIDROS, ACABAMENTO E CONTRAMARCO. FORNECIMENTO E INSTALAÇÃO. AF_12/2019	ESQV - ESQUADRIAS/FERRAGENS/VIDROS	m²	0,0964000	1.196,09	115,30
Composiçã o Auxiliar	101165	SINAPI	ALVENARIA DE EMBASAMENTO COM BLOCO ESTRUTURAL DE CONCRETO, DE 14X19X29CM E ARGAMASSA DE ASSENTAMENTO COM PREPARO EM BETONEIRA. AF_05/2020	FUES - FUNDAÇÕES E ESTRUTURAS	m³	0,0239000	997,70	23,84
Composiçã o Auxiliar	101875	SINAPI	QUADRO DE DISTRIBUIÇÃO DE ENERGIA EM CHAPA DE AÇO GALVANIZADO, DE EMBUTIR, COM BARRAMENTO TRIFÁSICO, PARA 12 DISJUNTORES DIN 100A - FORNECIMENTO E INSTALAÇÃO. AF_10/2020	INEL - INSTALAÇÃO ELÉTRICA/ELETRIFICAÇÃO E ILUMINAÇÃO EXTERNA	UN	0,0193000	361,17	6,97
Composiçã o Auxiliar	101891	SINAPI	DISJUNTOR MONOPOLAR TIPO NEMA, CORRENTE NOMINAL DE 35 ATÉ 50A - FORNECIMENTO E INSTALAÇÃO. AF_10/2020	INEL - INSTALAÇÃO ELÉTRICA/ELETRIFICAÇÃO E ILUMINAÇÃO EXTERNA	UN	0,1734000	27,58	4,78
Composiçã o Auxiliar	103328	SINAPI	ALVENARIA DE VEDAÇÃO DE BLOCOS CERÂMICOS FURADOS NA HORIZONTAL DE 9X19X19 CM (ESPOSSURA 9 CM) E ARGAMASSA DE ASSENTAMENTO COM PREPARO EM BETONEIRA. AF_12/2021	PARE - PAREDES/PAINEIS	m²	0,1023000	92,02	9,41
Composiçã o Auxiliar	86888	SINAPI	VASO SANITÁRIO SIFONADO COM CAIXA ACOPLADA LOUÇA BRANCA - FORNECIMENTO E INSTALAÇÃO. AF_01/2020	INHI - INSTALAÇÕES HIDROS SANITÁRIAS	UN	0,0385000	485,49	18,69
Composiçã o Auxiliar	86934	SINAPI	BANCADA DE MÁRMORE SINTÉTICO 120 X 60CM, COM CUBA INTEGRADA. INCLUSO SIFÃO TIPO FLEXÍVEL EM PVC, VÁLVULA EM PLÁSTICO CROMADO TIPO AMERICANA E TORNEIRA CROMADA LONGA, DE PAREDE, PADRÃO POPULAR - FORNECIMENTO E INSTALAÇÃO. AF_01/2020	INHI - INSTALAÇÕES HIDROS SANITÁRIAS	UN	0,0193000	376,33	7,26
Composiçã o Auxiliar	86943	SINAPI	LAVATÓRIO LOUÇA BRANCA SUSPENSO, 29,5 X 39CM OU EQUIVALENTE, PADRÃO POPULAR, INCLUSO SIFÃO FLEXÍVEL EM PVC, VÁLVULA E ENGATE FLEXÍVEL 30CM EM PLÁSTICO E TORNEIRA CROMADA DE MESA, PADRÃO POPULAR - FORNECIMENTO E INSTALAÇÃO. AF_01/2020	INHI - INSTALAÇÕES HIDROS SANITÁRIAS	UN	0,0385000	235,45	9,06
Composiçã o Auxiliar	87548	SINAPI	MASSA ÚNICA, EM ARGAMASSA TRAÇO 1:2:8, PREPARO MANUAL, APLICADA MANUALMENTE EM PAREDES INTERNAS DE AMBIENTES COM ÁREA ENTRE 5M² E 10M², E = 10MM, COM TALISCAS. AF_03/2024	REVE - REVESTIMENTO E TRATAMENTO DE SUPERFÍCIES	m²	0,0385000	31,86	1,22
Composiçã o Auxiliar	87885	SINAPI	CHAPISCO APLICADO NO TETO OU EM ALVENARIA E ESTRUTURA, COM ROLO PARA TEXTURA ACRÍLICA. ARGAMASSA INDUSTRIALIZADA COM PREPARO EM MISTURADOR 300 KG. AF_10/2022	REVE - REVESTIMENTO E TRATAMENTO DE SUPERFÍCIES	m²	0,2047000	10,32	2,11
Composiçã o Auxiliar	88489	SINAPI	PINTURA LÁTEX ACRÍLICA PREMIUM, APLICAÇÃO MANUAL EM PAREDES, DUAS DEMÃOS. AF_04/2023	PINT - PINTURAS	m²	4,4976000	14,00	62,96

PREFEITURA MUNICIPAL DE MUANÁ
ESTADO DO PARÁ
CNPJ: 05.105.200/0001-22

Composiçã o Auxiliar	89482	SINAPI	CAIXA SIFONADA, PVC, DN 100 X 100 X 50 MM, FORNECIDA E INSTALADA EM RAMAIS DE ENCAMINHAMENTO DE ÁGUA PLUVIAL. AF_06/2022	INHI - INSTALAÇÕES HIDROS SANITÁRIAS	UN	0,0385000	42,66	1,64
Composiçã o Auxiliar	89711	SINAPI	TUBO PVC, SERIE NORMAL, ESGOTO PREDIAL, DN 40 MM, FORNECIDO E INSTALADO EM RAMAL DE DESCARGA OU RAMAL DE ESGOTO SANITÁRIO. AF_08/2022	INHI - INSTALAÇÕES HIDROS SANITÁRIAS	M	0,1388000	21,34	2,96
Composiçã o Auxiliar	89712	SINAPI	TUBO PVC, SERIE NORMAL, ESGOTO PREDIAL, DN 50 MM, FORNECIDO E INSTALADO EM RAMAL DE DESCARGA OU RAMAL DE ESGOTO SANITÁRIO. AF_08/2022	INHI - INSTALAÇÕES HIDROS SANITÁRIAS	M	0,1253000	27,28	3,41
Composiçã o Auxiliar	89714	SINAPI	TUBO PVC, SERIE NORMAL, ESGOTO PREDIAL, DN 100 MM, FORNECIDO E INSTALADO EM RAMAL DE DESCARGA OU RAMAL DE ESGOTO SANITÁRIO. AF_08/2022	INHI - INSTALAÇÕES HIDROS SANITÁRIAS	M	0,1472000	37,97	5,58
Composiçã o Auxiliar	89724	SINAPI	JOELHO 90 GRAUS, PVC, SERIE NORMAL, ESGOTO PREDIAL, DN 40 MM, JUNTA SOLDÁVEL, FORNECIDO E INSTALADO EM RAMAL DE DESCARGA OU RAMAL DE ESGOTO SANITÁRIO. AF_08/2022	INHI - INSTALAÇÕES HIDROS SANITÁRIAS	UN	0,0771000	10,11	0,77
Composiçã o Auxiliar	89726	SINAPI	JOELHO 45 GRAUS, PVC, SERIE NORMAL, ESGOTO PREDIAL, DN 40 MM, JUNTA SOLDÁVEL, FORNECIDO E INSTALADO EM RAMAL DE DESCARGA OU RAMAL DE ESGOTO SANITÁRIO. AF_08/2022	INHI - INSTALAÇÕES HIDROS SANITÁRIAS	UN	0,0578000	10,35	0,59
Composiçã o Auxiliar	89731	SINAPI	JOELHO 90 GRAUS, PVC, SERIE NORMAL, ESGOTO PREDIAL, DN 50 MM, JUNTA ELÁSTICA, FORNECIDO E INSTALADO EM RAMAL DE DESCARGA OU RAMAL DE ESGOTO SANITÁRIO. AF_08/2022	INHI - INSTALAÇÕES HIDROS SANITÁRIAS	UN	0,0193000	16,57	0,31
Composiçã o Auxiliar	89748	SINAPI	CURVA CURTA 90 GRAUS, PVC, SERIE NORMAL, ESGOTO PREDIAL, DN 100 MM, JUNTA ELÁSTICA, FORNECIDO E INSTALADO EM RAMAL DE DESCARGA OU RAMAL DE ESGOTO SANITÁRIO. AF_08/2022	INHI - INSTALAÇÕES HIDROS SANITÁRIAS	UN	0,0578000	46,43	2,68
Composiçã o Auxiliar	89784	SINAPI	TE, PVC, SERIE NORMAL, ESGOTO PREDIAL, DN 50 X 50 MM, JUNTA ELÁSTICA, FORNECIDO E INSTALADO EM RAMAL DE DESCARGA OU RAMAL DE ESGOTO SANITÁRIO. AF_08/2022	INHI - INSTALAÇÕES HIDROS SANITÁRIAS	UN	0,0578000	26,83	1,55
Composiçã o Auxiliar	89796	SINAPI	TE, PVC, SERIE NORMAL, ESGOTO PREDIAL, DN 100 X 100 MM, JUNTA ELÁSTICA, FORNECIDO E INSTALADO EM RAMAL DE DESCARGA OU RAMAL DE ESGOTO SANITÁRIO. AF_08/2022	INHI - INSTALAÇÕES HIDROS SANITÁRIAS	UN	0,0385000	48,14	1,85
Composiçã o Auxiliar	90443	SINAPI	RASGO LINEAR MANUAL EM ALVENARIA, PARA RAMAIS/ DISTRIBUIÇÃO DE INSTALAÇÕES HIDRÁULICAS, DIÂMETROS MENORES OU IGUAIS A 40 MM. AF_09/2023	INHI - INSTALAÇÕES HIDROS SANITÁRIAS	M	0,1002000	7,64	0,76
Composiçã o Auxiliar	90466	SINAPI	CHUMBAMENTO LINEAR EM ALVENARIA PARA RAMAIS/DISTRIBUIÇÃO DE INSTALAÇÕES HIDRÁULICAS COM DIÂMETROS MENORES OU IGUAIS A 40 MM. AF_09/2023	INHI - INSTALAÇÕES HIDROS SANITÁRIAS	M	0,1002000	15,61	1,56
Composiçã o Auxiliar	90820	SINAPI	PORTA DE MADEIRA PARA PINTURA, SEMI-OCA (LEVE OU MÉDIA), 60X210CM, ESPESSURA DE 3,5CM, INCLUSO DOBRADIÇAS - FORNECIMENTO E INSTALAÇÃO. AF_12/2019	ESQV - ESQUADRIAS/FERRAGENS/VID ROS	UN	0,0385000	372,66	14,34
Composiçã o Auxiliar	90822	SINAPI	PORTA DE MADEIRA PARA PINTURA, SEMI-OCA (LEVE OU MÉDIA), 80X210CM, ESPESSURA DE 3,5CM, INCLUSO DOBRADIÇAS - FORNECIMENTO E INSTALAÇÃO. AF_12/2019	ESQV - ESQUADRIAS/FERRAGENS/VID ROS	UN	0,0578000	404,92	23,40
Composiçã o Auxiliar	91170	SINAPI	FIXAÇÃO DE TUBOS HORIZONTAIS DE PVC ÁGUA, PVC ESGOTO, PVC ÁGUA PLUVIAL, CPVC, PPR, COBRE OU AÇO, DIÂMETROS MENORES OU IGUAIS A 40 MM, COM ABRAÇADEIRA METÁLICA RÍGIDA TIPO U PERFIL 1 1/4", FIXADA EM PERFILADO EM LAJE. AF_09/2023_PS	INHI - INSTALAÇÕES HIDROS SANITÁRIAS	M	0,5300000	10,09	5,34
Composiçã o Auxiliar	91173	SINAPI	FIXAÇÃO DE TUBOS VERTICAIS DE PVC ÁGUA, PVC ESGOTO, PVC ÁGUA PLUVIAL, CPVC, PPR, COBRE OU AÇO, DIÂMETROS MENORES OU IGUAIS A 40 MM, COM ABRAÇADEIRA METÁLICA RÍGIDA TIPO U PERFIL 1 1/4", FIXADA EM PERFILADO EM PAREDE. AF_09/2023_PS	INHI - INSTALAÇÕES HIDROS SANITÁRIAS	M	1,7344000	3,76	6,52
Composiçã o Auxiliar	91341	SINAPI	PORTA EM ALUMÍNIO DE ABRIR TIPO VENEZIANA COM GUARNIÇÃO, FIXAÇÃO COM PARAFUSOS - FORNECIMENTO E INSTALAÇÃO. AF_12/2019	ESQV - ESQUADRIAS/FERRAGENS/VID ROS	m²	0,0324000	473,99	15,35
Composiçã o Auxiliar	91862	SINAPI	ELETRODUTO RÍGIDO ROSCÁVEL, PVC, DN 20 MM (1/2"), PARA CIRCUITOS TERMINAIS, INSTALADO EM FORRO - FORNECIMENTO E INSTALAÇÃO. AF_03/2023	INEL - INSTALAÇÃO ELÉTRICA/ELETRIFICAÇÃO E ILUMINAÇÃO EXTERNA	M	0,5300000	9,73	5,15
Composiçã o Auxiliar	91870	SINAPI	ELETRODUTO RÍGIDO ROSCÁVEL, PVC, DN 20 MM (1/2"), PARA CIRCUITOS TERMINAIS, INSTALADO EM PAREDE - FORNECIMENTO E INSTALAÇÃO. AF_03/2023	INEL - INSTALAÇÃO ELÉTRICA/ELETRIFICAÇÃO E ILUMINAÇÃO EXTERNA	M	1,7344000	12,65	21,94
Composiçã o Auxiliar	91911	SINAPI	CURVA 90 GRAUS PARA ELETRODUTO, PVC, ROSCÁVEL, DN 20 MM (1/2"), PARA CIRCUITOS TERMINAIS, INSTALADA EM PAREDE - FORNECIMENTO E INSTALAÇÃO. AF_03/2023	INEL - INSTALAÇÃO ELÉTRICA/ELETRIFICAÇÃO E ILUMINAÇÃO EXTERNA	UN	0,1927000	16,88	3,25
Composiçã o Auxiliar	91924	SINAPI	CABO DE COBRE FLEXÍVEL ISOLADO, 1,5 MM², ANTI-CHAMA 450/750 V, PARA CIRCUITOS TERMINAIS - FORNECIMENTO E INSTALAÇÃO. AF_03/2023	INEL - INSTALAÇÃO ELÉTRICA/ELETRIFICAÇÃO E ILUMINAÇÃO EXTERNA	M	1,4165000	3,02	4,27
Composiçã o Auxiliar	91926	SINAPI	CABO DE COBRE FLEXÍVEL ISOLADO, 2,5 MM², ANTI-CHAMA 450/750 V, PARA CIRCUITOS TERMINAIS - FORNECIMENTO E INSTALAÇÃO. AF_03/2023	INEL - INSTALAÇÃO ELÉTRICA/ELETRIFICAÇÃO E ILUMINAÇÃO EXTERNA	M	3,4689000	4,36	15,12
Composiçã o Auxiliar	91928	SINAPI	CABO DE COBRE FLEXÍVEL ISOLADO, 4 MM², ANTI-CHAMA 450/750 V, PARA CIRCUITOS TERMINAIS - FORNECIMENTO E INSTALAÇÃO. AF_03/2023	INEL - INSTALAÇÃO ELÉTRICA/ELETRIFICAÇÃO E ILUMINAÇÃO EXTERNA	M	2,0235000	6,74	13,63
Composiçã o Auxiliar	91937	SINAPI	CAIXA OCTOGONAL 3" X 3", PVC, INSTALADA EM LAJE - FORNECIMENTO E INSTALAÇÃO. AF_03/2023	INEL - INSTALAÇÃO ELÉTRICA/ELETRIFICAÇÃO E ILUMINAÇÃO EXTERNA	UN	0,1734000	16,18	2,80
Composiçã o Auxiliar	91945	SINAPI	SUPOORTE PARAFUSADO COM PLACA DE ENCAIXE 4" X 2" ALTO (2,00 M DO PISO) PARA PONTO ELÉTRICO - FORNECIMENTO E INSTALAÇÃO. AF_03/2023	INEL - INSTALAÇÃO ELÉTRICA/ELETRIFICAÇÃO E ILUMINAÇÃO EXTERNA	UN	0,0578000	13,52	0,78
Composiçã o Auxiliar	92000	SINAPI	TOMADA BAIXA DE EMBUTIR (1 MÓDULO), 2P+T 10 A, INCLUINDO SUPORTE E PLACA - FORNECIMENTO E INSTALAÇÃO. AF_03/2023	INEL - INSTALAÇÃO ELÉTRICA/ELETRIFICAÇÃO E ILUMINAÇÃO EXTERNA	UN	0,0771000	30,02	2,31
Composiçã o Auxiliar	92008	SINAPI	TOMADA BAIXA DE EMBUTIR (2 MÓDULOS), 2P+T 10 A, INCLUINDO SUPORTE E PLACA - FORNECIMENTO E INSTALAÇÃO. AF_03/2023	INEL - INSTALAÇÃO ELÉTRICA/ELETRIFICAÇÃO E ILUMINAÇÃO EXTERNA	UN	0,1542000	46,33	7,14
Composiçã o Auxiliar	92023	SINAPI	INTERRUPTOR SIMPLES (1 MÓDULO) COM 1 TOMADA DE EMBUTIR 2P+T 10 A, INCLUINDO SUPORTE E PLACA - FORNECIMENTO E INSTALAÇÃO. AF_03/2023	INEL - INSTALAÇÃO ELÉTRICA/ELETRIFICAÇÃO E ILUMINAÇÃO EXTERNA	UN	0,1349000	48,71	6,57
Composiçã o Auxiliar	92543	SINAPI	TRAMA DE MADEIRA COMPOSTA POR TERÇAS PARA TELHADOS DE ATÉ 2 ÁGUAS PARA TELHA ONDULADA DE FIBROCIMENTO, METÁLICA, PLÁSTICA OU TERMOACÚSTICA, INCLUSO TRANSPORTE VERTICAL. AF_07/2019	COBE - COBERTURA	m²	1,3621000	21,50	29,28
Composiçã o Auxiliar	92981	SINAPI	CABO DE COBRE FLEXÍVEL ISOLADO, 16 MM², ANTI-CHAMA 450/750 V, PARA DISTRIBUIÇÃO - FORNECIMENTO E INSTALAÇÃO. AF_10/2020	INEL - INSTALAÇÃO ELÉTRICA/ELETRIFICAÇÃO E ILUMINAÇÃO EXTERNA	M	0,1927000	16,03	3,08
Composiçã o Auxiliar	93358	SINAPI	ESCOVAÇÃO MANUAL DE VALA COM PROFUNDIDADE MENOR OU IGUAL A 1,30 M. AF_02/2021	MOVT - MOVIMENTO DE TERRA	m³	0,0233000	86,16	2,00
Composiçã o Auxiliar	93382	SINAPI	REATERRO MANUAL DE VALAS, COM COMPACTADOR DE SOLOS DE PERCUSSÃO. AF_08/2023	MOVT - MOVIMENTO DE TERRA	m³	0,0060000	25,76	0,15

PREFEITURA MUNICIPAL DE MUANÁ
ESTADO DO PARÁ
CNPJ: 05.105.200/0001-22

Composiçã o Auxiliar	94210	SINAPI	TELHAMENTO COM TELHA ONDULADA DE FIBROCIMENTO E = 6 MM, COM RECOBRIMENTO LATERAL DE 1 1/4 DE ONDA PARA TELHADO COM INCLINAÇÃO MÁXIMA DE 10°, COM ATÉ 2 ÁGUAS, INCLUSO ICAMENTO. AF_ 07/2019	COBE - COBERTURA	m²	1,3621000	82,07	111,78
Composiçã o Auxiliar	94559	SINAPI	JANELA DE AÇO TIPO BASCULANTE PARA VIDROS, COM BATENTE, FERRAGENS E PINTURA ANTICORROSIVA. EXCLUSIVE VIDROS, ACABAMENTO, ALIZAR E CONTRAMARCO. FORNECIMENTO E INSTALAÇÃO. AF_ 12/2019	ESQV - ESQUADRIAS/FERRAGENS/VIDROS	m²	0,0289000	497,43	14,37
Composiçã o Auxiliar	95240	SINAPI	LASTRO DE CONCRETO MAGRO, APLICADO EM PISOS, LAJES SOBRE SOLO OU RADIERES, ESPESSURA DE 3 CM. AF_01/2024	FUES - FUNDAÇÕES E ESTRUTURAS	m²	0,0054000	23,03	0,12
Composiçã o Auxiliar	95241	SINAPI	LASTRO DE CONCRETO MAGRO, APLICADO EM PISOS, LAJES SOBRE SOLO OU RADIERES, ESPESSURA DE 5 CM. AF_01/2024	FUES - FUNDAÇÕES E ESTRUTURAS	m²	1,3559000	44,81	60,75
Composiçã o Auxiliar	95805	SINAPI	CONDULETE DE PVC, TIPO B, PARA ELETRODUTO DE PVC SOLDÁVEL DN 25 MM (3/4"), APARENTE - FORNECIMENTO E INSTALAÇÃO. AF_ 10/2022	INEL - INSTALAÇÃO ELÉTRICA/ELETRIFICAÇÃO E ILUMINAÇÃO EXTERNA	UN	0,2891000	24,68	7,13
Composiçã o Auxiliar	95811	SINAPI	CONDULETE DE PVC, TIPO LB, PARA ELETRODUTO DE PVC SOLDÁVEL DN 25 MM (3/4"), APARENTE - FORNECIMENTO E INSTALAÇÃO. AF_ 10/2022	INEL - INSTALAÇÃO ELÉTRICA/ELETRIFICAÇÃO E ILUMINAÇÃO EXTERNA	UN	0,1349000	20,91	2,82
Composiçã o Auxiliar	96985	SINAPI	HASTE DE ATERRAMENTO, DIÂMETRO 5/8", COM 3 METROS - FORNECIMENTO E INSTALAÇÃO. AF_ 08/2023	INEL - INSTALAÇÃO ELÉTRICA/ELETRIFICAÇÃO E ILUMINAÇÃO EXTERNA	UN	0,0385000	80,05	3,08
Composiçã o Auxiliar	97886	SINAPI	CAIXA ENTERRADA ELÉTRICA RETANGULAR, EM ALVENARIA COM TIJOLOS CERÂMICOS MACIÇOS, FUNDO COM BRITA, DIMENSÕES INTERNAS: 0,3X0,3X0,3 M. AF_12/2020	INEL - INSTALAÇÃO ELÉTRICA/ELETRIFICAÇÃO E ILUMINAÇÃO EXTERNA	UN	0,0385000	179,84	6,92
Composiçã o Auxiliar	97906	SINAPI	CAIXA ENTERRADA HIDRÁULICA RETANGULAR, EM ALVENARIA COM BLOCOS DE CONCRETO, DIMENSÕES INTERNAS: 0,6X0,6X0,6 M PARA REDE DE ESGOTO. AF_12/2020	INHI - INSTALAÇÕES HIDROS SANITÁRIAS	UN	0,0193000	477,31	9,21
Composiçã o Auxiliar	98283	SINAPI	CABO TELEFÔNICO CCI-50 4 PARES, SEM BLINDAGEM, INSTALADO EM DISTRIBUIÇÃO DE EDIFICAÇÃO RESIDENCIAL - FORNECIMENTO E INSTALAÇÃO. AF_ 11/2019	INES - INSTALAÇÕES ESPECIAIS	M	0,6167000	9,96	6,14
Composiçã o Auxiliar	98441	SINAPI	PAREDE DE MADEIRA COMPENSADA PARA CONSTRUÇÃO TEMPORÁRIA EM CHAPA SIMPLES, EXTERNA, SEM VÃO. AF_03/2024	CANT - CANTEIRO DE OBRAS	m²	0,2979000	100,24	29,86
Composiçã o Auxiliar	98443	SINAPI	PAREDE DE MADEIRA COMPENSADA PARA CONSTRUÇÃO TEMPORÁRIA EM CHAPA SIMPLES, INTERNA, SEM VÃO. AF_03/2024	CANT - CANTEIRO DE OBRAS	m²	0,1581000	79,81	12,61
Composiçã o Auxiliar	98445	SINAPI	PAREDE DE MADEIRA COMPENSADA PARA CONSTRUÇÃO TEMPORÁRIA EM CHAPA SIMPLES, EXTERNA, COM ÁREA LÍQUIDA MAIOR OU IGUAL A 6 M², COM VÃO. AF_ 03/2024	CANT - CANTEIRO DE OBRAS	m²	0,4654000	117,46	54,66
Composiçã o Auxiliar	98446	SINAPI	PAREDE DE MADEIRA COMPENSADA PARA CONSTRUÇÃO TEMPORÁRIA EM CHAPA SIMPLES, EXTERNA, COM ÁREA LÍQUIDA MENOR QUE 6 M², COM VÃO. AF_ 03/2024	CANT - CANTEIRO DE OBRAS	m²	0,3629000	148,65	53,94
Composiçã o Auxiliar	98447	SINAPI	PAREDE DE MADEIRA COMPENSADA PARA CONSTRUÇÃO TEMPORÁRIA EM CHAPA SIMPLES, INTERNA, COM ÁREA LÍQUIDA MAIOR OU IGUAL A 6 M², COM VÃO. AF_ 03/2024	CANT - CANTEIRO DE OBRAS	m²	0,2470000	93,67	23,13
Composiçã o Auxiliar	98448	SINAPI	PAREDE DE MADEIRA COMPENSADA PARA CONSTRUÇÃO TEMPORÁRIA EM CHAPA SIMPLES, INTERNA, COM ÁREA LÍQUIDA MENOR QUE 6 M², COM VÃO. AF_ 03/2024	CANT - CANTEIRO DE OBRAS	m²	0,1926000	119,10	22,93
Composiçã o Auxiliar	89171	SINAPI	(COMPOSIÇÃO REPRESENTATIVA) DO SERVIÇO DE REVESTIMENTO CERÂMICO PARA PISO COM PLACAS TIPO ESMALTADA EXTRA DE DIMENSÕES 35X35 CM, PARA EDIFICAÇÃO HABITACIONAL UNIFAMILIAR (CASA) E EDIFICAÇÃO PÚBLICA PADRÃO. AF_11/2014	PISO - PISOS	m²	0,0806000	62,15	5,00
Composiçã o Auxiliar	89173	SINAPI	(COMPOSIÇÃO REPRESENTATIVA) DO SERVIÇO DE EMBOÇO/MASSA ÚNICA, APLICADO MANUALMENTE, TRAÇO 1:2:8, EM BETONEIRA DE 400L, PAREDES INTERNAS, COM EXECUÇÃO DE TALISCAS, EDIFICAÇÃO HABITACIONAL UNIFAMILIAR (CASAS) E EDIFICAÇÃO PÚBLICA PADRÃO. AF_ 12/2014	REVE - REVESTIMENTO E TRATAMENTO DE SUPERFÍCIES	m²	0,2047000	41,80	8,55
Composiçã o Auxiliar	89957	SINAPI	PONTO DE CONSUMO TERMINAL DE ÁGUA FRIA (SUBRAMAL) COM TUBULAÇÃO DE PVC, DN 25 MM, INSTALADO EM RAMAL DE ÁGUA, INCLUSOS RASGO E CHUMBAMENTO EM ALVENARIA. AF_12/2014	INHI - INSTALAÇÕES HIDROS SANITÁRIAS	UN	0,0964000	137,27	13,23
Composiçã o Auxiliar	97586	SINAPI	LUMINÁRIA TIPO CALHA, DE SOBREPOR, COM 2 LÂMPADAS TUBULARES FLUORESCENTES DE 36 W, COM REATOR DE PARTIDA RÁPIDA - FORNECIMENTO E INSTALAÇÃO. AF_02/2020	INEL - INSTALAÇÃO ELÉTRICA/ELETRIFICAÇÃO E ILUMINAÇÃO EXTERNA	UN	0,1156000	173,30	20,03
Composiçã o Auxiliar	97593	SINAPI	LUMINÁRIA TIPO SPOT, DE SOBREPOR, COM 1 LÂMPADA FLUORESCENTE DE 15 W, SEM REATOR - FORNECIMENTO E INSTALAÇÃO. AF_02/2020	INEL - INSTALAÇÃO ELÉTRICA/ELETRIFICAÇÃO E ILUMINAÇÃO EXTERNA	UN	0,0771000	146,12	11,26
Composiçã o Auxiliar	97611	SINAPI	LÂMPADA COMPACTA FLUORESCENTE DE 15 W, BASE E27 - FORNECIMENTO E INSTALAÇÃO. AF_ 02/2020	INEL - INSTALAÇÃO ELÉTRICA/ELETRIFICAÇÃO E ILUMINAÇÃO EXTERNA	UN	0,0385000	25,75	0,99
Composiçã o Auxiliar	97612	SINAPI	LÂMPADA COMPACTA FLUORESCENTE DE 20 W, BASE E27 - FORNECIMENTO E INSTALAÇÃO. AF_ 02/2020	INEL - INSTALAÇÃO ELÉTRICA/ELETRIFICAÇÃO E ILUMINAÇÃO EXTERNA	UN	0,0385000	28,11	1,08
Composiçã o Auxiliar	98442	SINAPI	PAREDE DE MADEIRA COMPENSADA PARA CONSTRUÇÃO TEMPORÁRIA EM CHAPA SIMPLES, EXTERNA, COM ÁREA LÍQUIDA MENOR QUE 6 M², SEM VÃO. AF_ 05/2018	CANT - CANTEIRO DE OBRAS	m²	0,3429000	143,91	49,34
Composiçã o Auxiliar	98444	SINAPI	PAREDE DE MADEIRA COMPENSADA PARA CONSTRUÇÃO TEMPORÁRIA EM CHAPA SIMPLES, INTERNA, COM ÁREA LÍQUIDA MENOR QUE 6 M², SEM VÃO. AF_05/2018	CANT - CANTEIRO DE OBRAS	m²	0,1820000	124,30	22,62
Insumo	00003080	SINAPI	FECHADURA ESPELHO PARA PORTA EXTERNA, EM AÇO INOX (MAQUINA, TESTA E CONTRA-TESTA) E EM ZAMAC (MACANETA, LINGUETA E TRINCOS) COM ACABAMENTO CROMADO, MAQUINA DE 40 MM, INCLUINDO CHAVE TIPO CILINDRO	Material	CJ	0,0578000	66,90	3,86
Insumo	00003097	SINAPI	FECHADURA ROSETA REDONDA PARA PORTA DE BANHEIRO, EM AÇO INOX (MAQUINA, TESTA E CONTRA-TESTA) E EM ZAMAC (MACANETA, LINGUETA E TRINCOS) COM ACABAMENTO CROMADO, MAQUINA DE 40 MM, INCLUINDO CHAVE TIPO TRANQUETA	Material	CJ	0,0385000	74,90	2,88
Insumo	00010886	SINAPI	EXTINTOR DE INCENDIO PORTATIL COM CARGA DE AGUA PRESSURIZADA DE 10 L, CLASSE A	Material	UN	0,0193000	210,00	4,05
Insumo	00010891	SINAPI	EXTINTOR DE INCENDIO PORTATIL COM CARGA DE PO QUIMICO SECO (POS) DE 4 KG, CLASSE BC	Material	UN	0,0193000	203,07	3,91
Insumo	00011587	SINAPI	FORRO DE PVC LISO, BRANCO, REGUA DE 10 CM, ESPESSURA DE 8 MM A 10 MM (COM COLOCACAO / SEM ESTRUTURA METALICA)	Material	m²	0,9938000	83,73	83,21

MO sem LS => 92,99 LS => 107,44 MO com LS => 200,43
Valor do BDI => 248,50 Valor com BDI => 1.366,37
Quant. => 14,5000000 Preço Total => 19.812,36

2.1.5	Código	Banco	Descrição	Tipo	Und	Quant.	Valor Unit	Total
Composiçã o	93208	SINAPI	EXECUÇÃO DE ALMOXARIFADO EM CANTEIRO DE OBRA EM CHAPA DE MADEIRA COMPENSADA, INCLUSO PRATELEIRAS. AF_02/2016	CANT - CANTEIRO DE OBRAS	m²	1,0000000	858,56	858,56

PREFEITURA MUNICIPAL DE MUANÁ
ESTADO DO PARÁ
CNPJ: 05.105.200/0001-22

Composiçã o Auxiliar	101165	SINAPI	ALVENARIA DE EMBASAMENTO COM BLOCO ESTRUTURAL DE CONCRETO, DE 14X19X29CM E ARGAMASSA DE ASSENTAMENTO COM PREPARO EM BETONEIRA. AF_05/2020	FUES - FUNDAÇÕES E ESTRUTURAS	m³	0,0269000	997,70	26,83
Composiçã o Auxiliar	101876	SINAPI	QUADRO DE DISTRIBUIÇÃO DE ENERGIA EM PVC, DE EMBUTIR, SEM BARRAMENTO, PARA 6 DISJUNTORES - FORNECIMENTO E INSTALAÇÃO. AF_10/2020	INEL - INSTALAÇÃO ELÉTRICA/ELETRIFICAÇÃO E ILUMINAÇÃO EXTERNA	UN	0,0252000	75,72	1,90
Composiçã o Auxiliar	101891	SINAPI	DISJUNTOR MONOPOLAR TIPO NEMA, CORRENTE NOMINAL DE 35 ATÉ 50A - FORNECIMENTO E INSTALAÇÃO. AF_10/2020	INEL - INSTALAÇÃO ELÉTRICA/ELETRIFICAÇÃO E ILUMINAÇÃO EXTERNA	UN	0,0504000	27,58	1,39
Composiçã o Auxiliar	88262	SINAPI	CARPINTEIRO DE FORMAS COM ENCARGOS COMPLEMENTARES	SEDI - SERVIÇOS DIVERSOS	H	0,9794000	26,91	26,35
Composiçã o Auxiliar	88489	SINAPI	PINTURA LÁTEX ACRÍLICA PREMIUM, APLICAÇÃO MANUAL EM PAREDES, DUAS DEMÃOS. AF_04/2023	PINT - PINTURAS	m²	3,7457000	14,00	52,43
Composiçã o Auxiliar	91170	SINAPI	FIXAÇÃO DE TUBOS HORIZONTAIS DE PVC ÁGUA, PVC ESGOTO, PVC ÁGUA PLUVIAL, CPVC, PPR, COBRE OU AÇO, DIÂMETROS MENORES OU IGUAIS A 40 MM, COM ABRAÇADEIRA METÁLICA RÍGIDA TIPO U PERFIL 1 1/4", FIXADA EM PERFILADO EM LAJE. AF_09/2023_PS	INHI - INSTALAÇÕES HIDROS SANITÁRIAS	M	0,2518000	10,09	2,54
Composiçã o Auxiliar	91173	SINAPI	FIXAÇÃO DE TUBOS VERTICAIS DE PVC ÁGUA, PVC ESGOTO, PVC ÁGUA PLUVIAL, CPVC, PPR, COBRE OU AÇO, DIÂMETROS MENORES OU IGUAIS A 40 MM, COM ABRAÇADEIRA METÁLICA RÍGIDA TIPO U PERFIL 1 1/4", FIXADA EM PERFILADO EM PAREDE. AF_09/2023_PS	INHI - INSTALAÇÕES HIDROS SANITÁRIAS	M	0,2266000	3,76	0,85
Composiçã o Auxiliar	91341	SINAPI	PORTA EM ALUMÍNIO DE ABRIR TIPO VENEZIANA COM GUARNIÇÃO, FIXAÇÃO COM PARAFUSOS - FORNECIMENTO E INSTALAÇÃO. AF_12/2019	ESQV - ESQUADRIAS/FERRAGENS/VIDROS	m²	0,0634000	473,99	30,05
Composiçã o Auxiliar	91862	SINAPI	ELETRODUTO RÍGIDO ROSCÁVEL, PVC, DN 20 MM (1/2"), PARA CIRCUITOS TERMINAIS, INSTALADO EM FORRO - FORNECIMENTO E INSTALAÇÃO. AF_03/2023	INEL - INSTALAÇÃO ELÉTRICA/ELETRIFICAÇÃO E ILUMINAÇÃO EXTERNA	M	0,2518000	9,73	2,45
Composiçã o Auxiliar	91870	SINAPI	ELETRODUTO RÍGIDO ROSCÁVEL, PVC, DN 20 MM (1/2"), PARA CIRCUITOS TERMINAIS, INSTALADO EM PAREDE - FORNECIMENTO E INSTALAÇÃO. AF_03/2023	INEL - INSTALAÇÃO ELÉTRICA/ELETRIFICAÇÃO E ILUMINAÇÃO EXTERNA	M	0,2266000	12,65	2,86
Composiçã o Auxiliar	91911	SINAPI	CURVA 90 GRAUS PARA ELETRODUTO, PVC, ROSCÁVEL, DN 20 MM (1/2"), PARA CIRCUITOS TERMINAIS, INSTALADA EM PAREDE - FORNECIMENTO E INSTALAÇÃO. AF_03/2023	INEL - INSTALAÇÃO ELÉTRICA/ELETRIFICAÇÃO E ILUMINAÇÃO EXTERNA	UN	0,0755000	16,88	1,27
Composiçã o Auxiliar	91924	SINAPI	CABO DE COBRE FLEXÍVEL ISOLADO, 1,5 MM², ANTI-CHAMA 450/750 V, PARA CIRCUITOS TERMINAIS - FORNECIMENTO E INSTALAÇÃO. AF_03/2023	INEL - INSTALAÇÃO ELÉTRICA/ELETRIFICAÇÃO E ILUMINAÇÃO EXTERNA	M	0,6219000	3,02	1,87
Composiçã o Auxiliar	91926	SINAPI	CABO DE COBRE FLEXÍVEL ISOLADO, 2,5 MM², ANTI-CHAMA 450/750 V, PARA CIRCUITOS TERMINAIS - FORNECIMENTO E INSTALAÇÃO. AF_03/2023	INEL - INSTALAÇÃO ELÉTRICA/ELETRIFICAÇÃO E ILUMINAÇÃO EXTERNA	M	0,6798000	4,36	2,96
Composiçã o Auxiliar	91937	SINAPI	CAIXA OCTOGONAL 3" X 3", PVC, INSTALADA EM LAJE - FORNECIMENTO E INSTALAÇÃO. AF_03/2023	INEL - INSTALAÇÃO ELÉTRICA/ELETRIFICAÇÃO E ILUMINAÇÃO EXTERNA	UN	0,1259000	16,18	2,03
Composiçã o Auxiliar	92000	SINAPI	TOMADA BAIXA DE EMBUTIR (1 MÓDULO), 2P+T 10 A, INCLUINDO SUPORTE E PLACA - FORNECIMENTO E INSTALAÇÃO. AF_03/2023	INEL - INSTALAÇÃO ELÉTRICA/ELETRIFICAÇÃO E ILUMINAÇÃO EXTERNA	UN	0,0504000	30,02	1,51
Composiçã o Auxiliar	92025	SINAPI	INTERRUPTOR SIMPLES (1 MÓDULO) COM 2 TOMADAS DE EMBUTIR 2P+T 10 A, INCLUINDO SUPORTE E PLACA - FORNECIMENTO E INSTALAÇÃO. AF_03/2023	INEL - INSTALAÇÃO ELÉTRICA/ELETRIFICAÇÃO E ILUMINAÇÃO EXTERNA	UN	0,0252000	68,85	1,73
Composiçã o Auxiliar	92543	SINAPI	TRAMA DE MADEIRA COMPOSTA POR TERÇAS PARA TELHADOS DE ATÉ 2 ÁGUAS PARA TELHA ONDULADA DE FIBROCIMENTO, METÁLICA, PLÁSTICA OU TERMOACÚSTICA, INCLUSO TRANSPORTE VERTICAL. AF_07/2019	COBE - COBERTURA	m²	1,4396000	21,50	30,95
Composiçã o Auxiliar	93358	SINAPI	ESCAVAÇÃO MANUAL DE VALA COM PROFUNDIDADE MENOR OU IGUAL A 1,30 M. AF_02/2021	MOVT - MOVIMENTO DE TERRA	m³	0,0262000	86,16	2,25
Composiçã o Auxiliar	93382	SINAPI	REATERRO MANUAL DE VALAS, COM COMPACTADOR DE SOLOS DE PERCUSSÃO. AF_08/2023	MOVT - MOVIMENTO DE TERRA	m³	0,0067000	25,76	0,17
Composiçã o Auxiliar	94210	SINAPI	TELHAMENTO COM TELHA ONDULADA DE FIBROCIMENTO E = 6 MM, COM RECOBRIMENTO LATERAL DE 1 1/4 DE ONDA PARA TELHADO COM INCLINAÇÃO MÁXIMA DE 10°, COM ATÉ 2 ÁGUAS, INCLUSO IÇAMENTO. AF_07/2019	COBE - COBERTURA	m²	1,4396000	82,07	118,14
Composiçã o Auxiliar	94559	SINAPI	JANELA DE AÇO TIPO BASCULANTE PARA VIDROS, COM BATENTE, FERRAGENS E PINTURA ANTICORROSIVA. EXCLUSIVE VIDROS, ACABAMENTO, ALIZAR E CONTRAMARCO. FORNECIMENTO E INSTALAÇÃO. AF_12/2019	ESQV - ESQUADRIAS/FERRAGENS/VIDROS	m²	0,0755000	497,43	37,55
Composiçã o Auxiliar	95240	SINAPI	LASTRO DE CONCRETO MAGRO, APLICADO EM PISOS, LAJES SOBRE SOLO OU RADIERES, ESPESSURA DE 3 CM. AF_01/2024	FUES - FUNDAÇÕES E ESTRUTURAS	m²	0,0060000	23,03	0,13
Composiçã o Auxiliar	95241	SINAPI	LASTRO DE CONCRETO MAGRO, APLICADO EM PISOS, LAJES SOBRE SOLO OU RADIERES, ESPESSURA DE 5 CM. AF_01/2024	FUES - FUNDAÇÕES E ESTRUTURAS	m²	1,4396000	44,81	64,50
Composiçã o Auxiliar	95805	SINAPI	CONDULETE DE PVC, TIPO B, PARA ELETRODUTO DE PVC SOLDÁVEL DN 25 MM (3/4"), APARENTE - FORNECIMENTO E INSTALAÇÃO. AF_10/2022	INEL - INSTALAÇÃO ELÉTRICA/ELETRIFICAÇÃO E ILUMINAÇÃO EXTERNA	UN	0,0504000	24,68	1,24
Composiçã o Auxiliar	95811	SINAPI	CONDULETE DE PVC, TIPO LB, PARA ELETRODUTO DE PVC SOLDÁVEL DN 25 MM (3/4"), APARENTE - FORNECIMENTO E INSTALAÇÃO. AF_10/2022	INEL - INSTALAÇÃO ELÉTRICA/ELETRIFICAÇÃO E ILUMINAÇÃO EXTERNA	UN	0,0252000	20,91	0,52
Composiçã o Auxiliar	98441	SINAPI	PAREDE DE MADEIRA COMPENSADA PARA CONSTRUÇÃO TEMPORÁRIA EM CHAPA SIMPLES, EXTERNA, SEM VÃO. AF_03/2024	CANT - CANTEIRO DE OBRAS	m²	0,3517000	100,24	35,25
Composiçã o Auxiliar	98443	SINAPI	PAREDE DE MADEIRA COMPENSADA PARA CONSTRUÇÃO TEMPORÁRIA EM CHAPA SIMPLES, INTERNA, SEM VÃO. AF_03/2024	CANT - CANTEIRO DE OBRAS	m²	0,0281000	79,81	2,24
Composiçã o Auxiliar	98445	SINAPI	PAREDE DE MADEIRA COMPENSADA PARA CONSTRUÇÃO TEMPORÁRIA EM CHAPA SIMPLES, EXTERNA, COM ÁREA LÍQUIDA MAIOR OU IGUAL A 6 M², COM VÃO. AF_03/2024	CANT - CANTEIRO DE OBRAS	m²	0,5495000	117,46	64,54
Composiçã o Auxiliar	98446	SINAPI	PAREDE DE MADEIRA COMPENSADA PARA CONSTRUÇÃO TEMPORÁRIA EM CHAPA SIMPLES, EXTERNA, COM ÁREA LÍQUIDA MENOR QUE 6 M², COM VÃO. AF_03/2024	CANT - CANTEIRO DE OBRAS	m²	0,4284000	148,65	63,68
Composiçã o Auxiliar	98447	SINAPI	PAREDE DE MADEIRA COMPENSADA PARA CONSTRUÇÃO TEMPORÁRIA EM CHAPA SIMPLES, INTERNA, COM ÁREA LÍQUIDA MAIOR OU IGUAL A 6 M², COM VÃO. AF_03/2024	CANT - CANTEIRO DE OBRAS	m²	0,0439000	93,67	4,11
Composiçã o Auxiliar	98448	SINAPI	PAREDE DE MADEIRA COMPENSADA PARA CONSTRUÇÃO TEMPORÁRIA EM CHAPA SIMPLES, INTERNA, COM ÁREA LÍQUIDA MENOR QUE 6 M², COM VÃO. AF_03/2024	CANT - CANTEIRO DE OBRAS	m²	0,0342000	119,10	4,07
Composiçã o Auxiliar	97586	SINAPI	LUMINÁRIA TIPO CALHA, DE SOBREPOR, COM 2 LÂMPADAS TUBULARES FLUORESCENTES DE 36 W, COM REATOR DE PARTIDA RÁPIDA - FORNECIMENTO E INSTALAÇÃO. AF_02/2020	INEL - INSTALAÇÃO ELÉTRICA/ELETRIFICAÇÃO E ILUMINAÇÃO EXTERNA	UN	0,1007000	173,30	17,45
Composiçã o Auxiliar	97593	SINAPI	LUMINÁRIA TIPO SPOT, DE SOBREPOR, COM 1 LÂMPADA FLUORESCENTE DE 15 W, SEM REATOR - FORNECIMENTO E INSTALAÇÃO. AF_02/2020	INEL - INSTALAÇÃO ELÉTRICA/ELETRIFICAÇÃO E ILUMINAÇÃO EXTERNA	UN	0,0252000	146,12	3,68
Composiçã o Auxiliar	97611	SINAPI	LÂMPADA COMPACTA FLUORESCENTE DE 15 W, BASE E27 - FORNECIMENTO E INSTALAÇÃO. AF_02/2020	INEL - INSTALAÇÃO ELÉTRICA/ELETRIFICAÇÃO E	UN	0,0252000	25,75	0,64

PREFEITURA MUNICIPAL DE MUANÁ
ESTADO DO PARÁ
CNPJ: 05.105.200/0001-22

Composição o Auxiliar	98442	SINAPI	PAREDE DE MADEIRA COMPENSADA PARA CONSTRUÇÃO TEMPORÁRIA EM CHAPA SIMPLES, EXTERNA, COM ÁREA LÍQUIDA MENOR QUE 6 M², SEM VÃO. AF_05/2018	CANT - CANTEIRO DE OBRAS	m²	0,4048000	143,91	58,25		
Composição o Auxiliar	98444	SINAPI	PAREDE DE MADEIRA COMPENSADA PARA CONSTRUÇÃO TEMPORÁRIA EM CHAPA SIMPLES, INTERNA, COM ÁREA LÍQUIDA MENOR QUE 6 M², SEM VÃO. AF_05/2018	CANT - CANTEIRO DE OBRAS	m²	0,0323000	124,30	4,01		
Insumo	00004513	SINAPI	CAIBRO 5 X 5 CM EM PINUS, MISTA OU EQUIVALENTE DA REGIAO - BRUTA	Material	M	3,4844000	7,23	25,19		
Insumo	00006193	SINAPI	TABUA NAO APARELHADA *2,5 X 20* CM, EM MACARANDUBA/MASSARANDUBA, ANGELIM OU EQUIVALENTE DA REGIAO - BRUTA	Material	M	3,9174000	16,95	66,39		
Insumo	00010886	SINAPI	EXTINTOR DE INCENDIO PORTATIL COM CARGA DE AGUA PRESSURIZADA DE 10 L, CLASSE A	Material	UN	0,0252000	210,00	5,29		
Insumo	00010891	SINAPI	EXTINTOR DE INCENDIO PORTATIL COM CARGA DE PO QUIMICO SECO (PQS) DE 4 KG, CLASSE BC	Material	UN	0,0252000	203,07	5,11		
Insumo	00011455	SINAPI	FERROLHO COM FECHO / TRINCO REDONDO, EM ACO GALVANIZADO / ZINCADO, DE SOBREPOR, COM COMPRIMENTO DE 8" E ESPESSURA MINIMA DA CHAPA DE 1,50 MM	Material	UN	0,0252000	18,51	0,46		
Insumo	00011587	SINAPI	FORRO DE PVC LISO, BRANCO, REGUA DE 10 CM, ESPESSURA DE 8 MM A 10 MM (COM COLOCACAO / SEM ESTRUTURA METALICA)	Material	m²	1,0000000	83,73	83,73		
					MO sem LS =>	68,11	LS =>	78,70	MO com LS =>	146,81
					Valor do BDI =>	190,85			Valor com BDI =>	1.049,41
							Quant. =>	10,9000000	Preço Total =>	11.438,56

2.1.6	Código	Banco	Descrição	Tipo	Und	Quant.	Valor Unit	Total
Composiçã o	93584	SINAPI	EXECUÇÃO DE DEPÓSITO EM CANTEIRO DE OBRA EM CHAPA DE MADEIRA COMPENSADA, NÃO INCLUSO MOBILIÁRIO. AF_04/2016	CANT - CANTEIRO DE OBRAS	m²	1,0000000	818,63	818,63
Composiçã o Auxiliar	101165	SINAPI	ALVENARIA DE EMBASAMENTO COM BLOCO ESTRUTURAL DE CONCRETO, DE 14X19X29CM E ARGAMASSA DE ASSENTAMENTO COM PREPARO EM BETONEIRA. AF_05/2020	FUES - FUNDAÇÕES E ESTRUTURAS	m³	0,0417000	997,70	41,60
Composiçã o Auxiliar	88489	SINAPI	PINTURA LÁTEX ACRÍLICA PREMIUM, APLICAÇÃO MANUAL EM PAREDES, DUAS DEMÃOS. AF_04/2023	PINT - PINTURAS	m²	5,0649000	14,00	70,90
Composiçã o Auxiliar	91170	SINAPI	FIXAÇÃO DE TUBOS HORIZONTAIS DE PVC ÁGUA, PVC ESGOTO, PVC ÁGUA PLUVIAL, CPVC, PPR, COBRE OU AÇO, DIÂMETROS MENORES OU IGUAIS A 40 MM, COM ABRAÇADEIRA METÁLICA RÍGIDA TIPO U PERFIL 1 1/4", FIXADA EM PERFILADO EM LAJE. AF_09/2023_PS	INHI - INSTALAÇÕES HIDROS SANITÁRIAS	M	0,1325000	10,09	1,33
Composiçã o Auxiliar	91173	SINAPI	FIXAÇÃO DE TUBOS VERTICAIS DE PVC ÁGUA, PVC ESGOTO, PVC ÁGUA PLUVIAL, CPVC, PPR, COBRE OU AÇO, DIÂMETROS MENORES OU IGUAIS A 40 MM, COM ABRAÇADEIRA METÁLICA RÍGIDA TIPO U PERFIL 1 1/4", FIXADA EM PERFILADO EM PAREDE. AF_09/2023_PS	INHI - INSTALAÇÕES HIDROS SANITÁRIAS	M	0,1722000	3,76	0,64
Composiçã o Auxiliar	91341	SINAPI	PORTA EM ALUMÍNIO DE ABRIR TIPO VENEZIANA COM GUARNIÇÃO, FIXAÇÃO COM PARAFUSOS - FORNECIMENTO E INSTALAÇÃO. AF_12/2019	ESQV - ESQUADRIAS/FERRAGENS/VID ROS	m²	0,1530000	473,99	72,52
Composiçã o Auxiliar	91852	SINAPI	ELETRODUTO FLEXÍVEL CORRUGADO, PVC, DN 20 MM (1/2"), PARA CIRCUITOS TERMINAIS, INSTALADO EM PAREDE - FORNECIMENTO E INSTALAÇÃO. AF_03/2023	INEL - INSTALAÇÃO ELÉTRICA/ELETRIFICAÇÃO E ILUMINAÇÃO EXTERNA	M	0,0662000	8,92	0,59
Composiçã o Auxiliar	91862	SINAPI	ELETRODUTO RÍGIDO ROSCÁVEL, PVC, DN 20 MM (1/2"), PARA CIRCUITOS TERMINAIS, INSTALADO EM FORRO - FORNECIMENTO E INSTALAÇÃO. AF_03/2023	INEL - INSTALAÇÃO ELÉTRICA/ELETRIFICAÇÃO E ILUMINAÇÃO EXTERNA	M	0,1325000	9,73	1,28
Composiçã o Auxiliar	91870	SINAPI	ELETRODUTO RÍGIDO ROSCÁVEL, PVC, DN 20 MM (1/2"), PARA CIRCUITOS TERMINAIS, INSTALADO EM PAREDE - FORNECIMENTO E INSTALAÇÃO. AF_03/2023	INEL - INSTALAÇÃO ELÉTRICA/ELETRIFICAÇÃO E ILUMINAÇÃO EXTERNA	M	0,1722000	12,65	2,17
Composiçã o Auxiliar	91924	SINAPI	CABO DE COBRE FLEXÍVEL ISOLADO, 1,5 MM², ANTI-CHAMA 450/750 V, PARA CIRCUITOS TERMINAIS - FORNECIMENTO E INSTALAÇÃO. AF_03/2023	INEL - INSTALAÇÃO ELÉTRICA/ELETRIFICAÇÃO E ILUMINAÇÃO EXTERNA	M	0,6755000	3,02	2,04
Composiçã o Auxiliar	92023	SINAPI	INTERRUPTOR SIMPLES (1 MÓDULO) COM 1 TOMADA DE EMBUTIR 2P+T 10 A, INCLUINDO SUPORTE E PLACA - FORNECIMENTO E INSTALAÇÃO. AF_03/2023	INEL - INSTALAÇÃO ELÉTRICA/ELETRIFICAÇÃO E ILUMINAÇÃO EXTERNA	UN	0,0662000	48,71	3,22
Composiçã o Auxiliar	92543	SINAPI	TRAMA DE MADEIRA COMPOSTA POR TERÇAS PARA TELHADOS DE ATÉ 2 ÁGUAS PARA TELHA ONDULADA DE FIBROCIMENTO, METÁLICA, PLÁSTICA OU TERMOACÚSTICA, INCLUSO TRANSPORTE VERTICAL. AF_07/2019	COBE - COBERTURA	m²	1,7192000	21,50	36,96
Composiçã o Auxiliar	93358	SINAPI	ESCAVAÇÃO MANUAL DE VALA COM PROFUNDIDADE MENOR OU IGUAL A 1,30 M. AF_02/2021	MOVT - MOVIMENTO DE TERRA	m³	0,0404000	86,16	3,48
Composiçã o Auxiliar	93382	SINAPI	REATERRO MANUAL DE VALAS, COM COMPACTADOR DE SOLOS DE PERCUSSÃO. AF_08/2023	MOVT - MOVIMENTO DE TERRA	m³	0,0106000	25,76	0,27
Composiçã o Auxiliar	94210	SINAPI	TELHAMENTO COM TELHA ONDULADA DE FIBROCIMENTO E = 6 MM, COM RECOBRIMENTO LATERAL DE 1 1/4 DE ONDA PARA TELHADO COM INCLINAÇÃO MÁXIMA DE 10°, COM ATÉ 2 ÁGUAS, INCLUSO IÇAMENTO. AF_07/2019	COBE - COBERTURA	m²	1,7192000	82,07	141,09
Composiçã o Auxiliar	94559	SINAPI	JANELA DE AÇO TIPO BASCULANTE PARA VIDROS, COM BATENTE, FERRAGENS E PINTURA ANTICORROSIVA. EXCLUSIVE VIDROS, ACABAMENTO, ALIZAR E CONTRAMARCO. FORNECIMENTO E INSTALAÇÃO. AF_12/2019	ESQV - ESQUADRIAS/FERRAGENS/VID ROS	m²	0,0662000	497,43	32,92
Composiçã o Auxiliar	95240	SINAPI	LASTRO DE CONCRETO MAGRO, APLICADO EM PISOS, LAJES SOBRE SOLO OU RADIER, ESPESSURA DE 3 CM. AF_01/2024	FUES - FUNDAÇÕES E ESTRUTURAS	m²	0,0093000	23,03	0,21
Composiçã o Auxiliar	95241	SINAPI	LASTRO DE CONCRETO MAGRO, APLICADO EM PISOS, LAJES SOBRE SOLO OU RADIER, ESPESSURA DE 5 CM. AF_01/2024	FUES - FUNDAÇÕES E ESTRUTURAS	m²	1,5110000	44,81	67,70
Composiçã o Auxiliar	95805	SINAPI	CONDULETE DE PVC, TIPO B, PARA ELETRODUTO DE PVC SOLDÁVEL DN 25 MM (3/4"), APARENTE - FORNECIMENTO E INSTALAÇÃO. AF_10/2022	INEL - INSTALAÇÃO ELÉTRICA/ELETRIFICAÇÃO E ILUMINAÇÃO EXTERNA	UN	0,1325000	24,68	3,27
Composiçã o Auxiliar	98441	SINAPI	PAREDE DE MADEIRA COMPENSADA PARA CONSTRUÇÃO TEMPORÁRIA EM CHAPA SIMPLES, EXTERNA, SEM VÃO. AF_03/2024	CANT - CANTEIRO DE OBRAS	m²	0,5136000	100,24	51,48
Composiçã o Auxiliar	98445	SINAPI	PAREDE DE MADEIRA COMPENSADA PARA CONSTRUÇÃO TEMPORÁRIA EM CHAPA SIMPLES, EXTERNA, COM ÁREA LÍQUIDA MAIOR OU IGUAL A 6 M², COM VÃO. AF_03/2024	CANT - CANTEIRO DE OBRAS	m²	0,8023000	117,46	94,23
Composiçã o Auxiliar	98446	SINAPI	PAREDE DE MADEIRA COMPENSADA PARA CONSTRUÇÃO TEMPORÁRIA EM CHAPA SIMPLES, EXTERNA, COM ÁREA LÍQUIDA MENOR QUE 6 M², COM VÃO. AF_03/2024	CANT - CANTEIRO DE OBRAS	m²	0,6255000	148,65	92,98
Composiçã o Auxiliar	97586	SINAPI	LUMINÁRIA TIPO CALHA, DE SOBREPOR, COM 2 LÂMPADAS TUBULARES FLUORESCENTES DE 36 W, COM REATOR DE PARTIDA RÁPIDA - FORNECIMENTO E INSTALAÇÃO. AF_02/2020	INEL - INSTALAÇÃO ELÉTRICA/ELETRIFICAÇÃO E ILUMINAÇÃO EXTERNA	UN	0,0662000	173,30	11,47
Composiçã o Auxiliar	98442	SINAPI	PAREDE DE MADEIRA COMPENSADA PARA CONSTRUÇÃO TEMPORÁRIA EM CHAPA SIMPLES, EXTERNA, COM ÁREA LÍQUIDA MENOR QUE 6 M², SEM VÃO. AF_05/2018	CANT - CANTEIRO DE OBRAS	m²	0,5911000	143,91	85,06

PREFEITURA MUNICIPAL DE MUANÁ
ESTADO DO PARÁ
CNPJ: 05.105.200/0001-22

Insumo	00011455	SINAPI	FERROLHO COM FECHO / TRINCO REDONDO, EM AÇO GALVANIZADO / ZINCADO, DE SOBREPOR, COM COMPRIMENTO DE 8" E ESPESSURA MINIMA DA CHAPA DE 1,50 MM	Material	UN	0,0662000	18,51	1,22
				MO sem LS =>	74,15	LS =>	85,67	159,82
				Valor do BDI =>	181,98		Valor com BDI =>	1.000,61
						Quant. =>	10,9000000	Preço Total => 10.906,64

2.1.7	Código	Banco	Descrição	Tipo	Und	Quant.	Valor Unit	Total
Composiçã o	93210	SINAPI	EXECUÇÃO DE REFEITÓRIO EM CANTEIRO DE OBRA EM CHAPA DE MADEIRA COMPENSADA, NÃO INCLUSO MOBILIÁRIO E EQUIPAMENTOS. AF_02/2016	CANT - CANTEIRO DE OBRAS	m²	1,0000000	640,41	640,41
Composiçã o Auxiliar	101165	SINAPI	ALVENARIA DE EMBASAMENTO COM BLOCO ESTRUTURAL DE CONCRETO, DE 14X19X29CM E ARGAMASSA DE ASSENTAMENTO COM PREPARO EM BETONEIRA. AF_05/2020	FUES - FUNDAÇÕES E ESTRUTURAS	m³	0,0400000	997,70	39,90
Composiçã o Auxiliar	101876	SINAPI	QUADRO DE DISTRIBUIÇÃO DE ENERGIA EM PVC, DE EMBUTIR, SEM BARRAMENTO, PARA 6 DISJUNTORES - FORNECIMENTO E INSTALAÇÃO. AF_10/2020	INEL - INSTALAÇÃO ELÉTRICA/ELETRIFICAÇÃO E ILUMINAÇÃO EXTERNA	UN	0,0268000	75,72	2,02
Composiçã o Auxiliar	101891	SINAPI	DISJUNTOR MONOPOLAR TIPO NEMA, CORRENTE NOMINAL DE 35 ATÉ 50A - FORNECIMENTO E INSTALAÇÃO. AF_10/2020	INEL - INSTALAÇÃO ELÉTRICA/ELETRIFICAÇÃO E ILUMINAÇÃO EXTERNA	UN	0,1074000	27,58	2,96
Composiçã o Auxiliar	86934	SINAPI	BANCADA DE MÁRMORE SINTÉTICO 120 X 60CM, COM CUBA INTEGRADA, INCLUSO SIFÃO TIPO FLEXÍVEL EM PVC, VÁLVULA EM PLÁSTICO CROMADO TIPO AMERICANA E TORNEIRA CROMADA LONGA, DE PAREDE, PADRÃO POPULAR - FORNECIMENTO E INSTALAÇÃO. AF_01/2020	INHI - INSTALAÇÕES HIDROS SANITÁRIAS	UN	0,0268000	376,33	10,08
Composiçã o Auxiliar	86943	SINAPI	LAVATÓRIO LOUÇA BRANCA SUSPENSO, 29,5 X 39CM OU EQUIVALENTE, PADRÃO POPULAR, INCLUSO SIFÃO FLEXÍVEL EM PVC, VÁLVULA E ENGATE FLEXÍVEL 30CM EM PLÁSTICO E TORNEIRA CROMADA DE MESA, PADRÃO POPULAR - FORNECIMENTO E INSTALAÇÃO. AF_01/2020	INHI - INSTALAÇÕES HIDROS SANITÁRIAS	UN	0,0268000	235,45	6,31
Composiçã o Auxiliar	88262	SINAPI	CARPINTEIRO DE FORMAS COM ENCARGOS COMPLEMENTARES	SEDI - SERVIÇOS DIVERSOS	H	1,1155000	26,91	30,01
Composiçã o Auxiliar	88489	SINAPI	PINTURA LÁTEX ACRÍLICA PREMIUM, APLICAÇÃO MANUAL EM PAREDES, DUAS DEMÃOS. AF_04/2023	PINT - PINTURAS	m²	1,4293000	14,00	20,01
Composiçã o Auxiliar	89711	SINAPI	TUBO PVC, SERIE NORMAL, ESGOTO PREDIAL, DN 40 MM, FORNECIDO E INSTALADO EM RAMAL DE DESCARGA OU RAMAL DE ESGOTO SANITÁRIO. AF_08/2022	INHI - INSTALAÇÕES HIDROS SANITÁRIAS	M	0,0886000	21,34	1,89
Composiçã o Auxiliar	89714	SINAPI	TUBO PVC, SERIE NORMAL, ESGOTO PREDIAL, DN 100 MM, FORNECIDO E INSTALADO EM RAMAL DE DESCARGA OU RAMAL DE ESGOTO SANITÁRIO. AF_08/2022	INHI - INSTALAÇÕES HIDROS SANITÁRIAS	M	0,1423000	37,97	5,40
Composiçã o Auxiliar	89724	SINAPI	JOELHO 90 GRAUS, PVC, SERIE NORMAL, ESGOTO PREDIAL, DN 40 MM, JUNTA SOLDÁVEL, FORNECIDO E INSTALADO EM RAMAL DE DESCARGA OU RAMAL DE ESGOTO SANITÁRIO. AF_08/2022	INHI - INSTALAÇÕES HIDROS SANITÁRIAS	UN	0,0537000	10,11	0,54
Composiçã o Auxiliar	90822	SINAPI	PORTA DE MADEIRA PARA PINTURA, SEMI-OCA (LEVE OU MÉDIA), 80X210CM, ESPESSURA DE 3,5CM, INCLUSO DOBRADIÇAS - FORNECIMENTO E INSTALAÇÃO. AF_12/2019	ESQV - ESQUADRIAS/FERRAGENS/VIDROS	UN	0,0268000	404,92	10,85
Composiçã o Auxiliar	91170	SINAPI	FIXAÇÃO DE TUBOS HORIZONTAIS DE PVC ÁGUA, PVC ESGOTO, PVC ÁGUA PLUVIAL, CPVC, PPR, COBRE OU AÇO, DIÂMETROS MENORES OU IGUAIS A 40 MM, COM ABRAÇADEIRA METÁLICA RÍGIDA TIPO U PERFIL 1 1/4", FIXADA EM PERFILADO EM LAJE. AF_09/2023_PS	INHI - INSTALAÇÕES HIDROS SANITÁRIAS	M	0,3221000	10,09	3,24
Composiçã o Auxiliar	91173	SINAPI	FIXAÇÃO DE TUBOS VERTICAIS DE PVC ÁGUA, PVC ESGOTO, PVC ÁGUA PLUVIAL, CPVC, PPR, COBRE OU AÇO, DIÂMETROS MENORES OU IGUAIS A 40 MM, COM ABRAÇADEIRA METÁLICA RÍGIDA TIPO U PERFIL 1 1/4", FIXADA EM PERFILADO EM PAREDE. AF_09/2023_PS	INHI - INSTALAÇÕES HIDROS SANITÁRIAS	M	0,5369000	3,76	2,01
Composiçã o Auxiliar	91862	SINAPI	ELETRODUTO RÍGIDO ROSCÁVEL, PVC, DN 20 MM (1/2"), PARA CIRCUITOS TERMINAIS, INSTALADO EM FORRO - FORNECIMENTO E INSTALAÇÃO. AF_03/2023	INEL - INSTALAÇÃO ELÉTRICA/ELETRIFICAÇÃO E ILUMINAÇÃO EXTERNA	M	0,3221000	9,73	3,13
Composiçã o Auxiliar	91870	SINAPI	ELETRODUTO RÍGIDO ROSCÁVEL, PVC, DN 20 MM (1/2"), PARA CIRCUITOS TERMINAIS, INSTALADO EM PAREDE - FORNECIMENTO E INSTALAÇÃO. AF_03/2023	INEL - INSTALAÇÃO ELÉTRICA/ELETRIFICAÇÃO E ILUMINAÇÃO EXTERNA	M	0,5369000	12,65	6,79
Composiçã o Auxiliar	91911	SINAPI	CURVA 90 GRAUS PARA ELETRODUTO, PVC, ROSCÁVEL, DN 20 MM (1/2"), PARA CIRCUITOS TERMINAIS, INSTALADA EM PAREDE - FORNECIMENTO E INSTALAÇÃO. AF_03/2023	INEL - INSTALAÇÃO ELÉTRICA/ELETRIFICAÇÃO E ILUMINAÇÃO EXTERNA	UN	0,1074000	16,88	1,81
Composiçã o Auxiliar	91924	SINAPI	CABO DE COBRE FLEXÍVEL ISOLADO, 1,5 MM², ANTI-CHAMA 450/750 V, PARA CIRCUITOS TERMINAIS - FORNECIMENTO E INSTALAÇÃO. AF_03/2023	INEL - INSTALAÇÃO ELÉTRICA/ELETRIFICAÇÃO E ILUMINAÇÃO EXTERNA	M	0,8591000	3,02	2,59
Composiçã o Auxiliar	91926	SINAPI	CABO DE COBRE FLEXÍVEL ISOLADO, 2,5 MM², ANTI-CHAMA 450/750 V, PARA CIRCUITOS TERMINAIS - FORNECIMENTO E INSTALAÇÃO. AF_03/2023	INEL - INSTALAÇÃO ELÉTRICA/ELETRIFICAÇÃO E ILUMINAÇÃO EXTERNA	M	2,5503000	4,36	11,11
Composiçã o Auxiliar	91937	SINAPI	CAIXA OCTOGONAL 3" X 3", PVC, INSTALADA EM LAJE - FORNECIMENTO E INSTALAÇÃO. AF_03/2023	INEL - INSTALAÇÃO ELÉTRICA/ELETRIFICAÇÃO E ILUMINAÇÃO EXTERNA	UN	0,1611000	16,18	2,60
Composiçã o Auxiliar	92000	SINAPI	TOMADA BAIXA DE EMBUTIR (1 MÓDULO), 2P+T 10 A, INCLUINDO SUPORTE E PLACA - FORNECIMENTO E INSTALAÇÃO. AF_03/2023	INEL - INSTALAÇÃO ELÉTRICA/ELETRIFICAÇÃO E ILUMINAÇÃO EXTERNA	UN	0,0268000	30,02	0,80
Composiçã o Auxiliar	92008	SINAPI	TOMADA BAIXA DE EMBUTIR (2 MÓDULOS), 2P+T 10 A, INCLUINDO SUPORTE E PLACA - FORNECIMENTO E INSTALAÇÃO. AF_03/2023	INEL - INSTALAÇÃO ELÉTRICA/ELETRIFICAÇÃO E ILUMINAÇÃO EXTERNA	UN	0,1342000	46,33	6,21
Composiçã o Auxiliar	92023	SINAPI	INTERRUPTOR SIMPLES (1 MÓDULO) COM 1 TOMADA DE EMBUTIR 2P+T 10 A, INCLUINDO SUPORTE E PLACA - FORNECIMENTO E INSTALAÇÃO. AF_03/2023	INEL - INSTALAÇÃO ELÉTRICA/ELETRIFICAÇÃO E ILUMINAÇÃO EXTERNA	UN	0,0268000	48,71	1,30
Composiçã o Auxiliar	92543	SINAPI	TRAMA DE MADEIRA COMPOSTA POR TERÇAS PARA TELHADOS DE ATÉ 2 ÁGUAS PARA TELHA ONDULADA DE FIBROCIMENTO, METÁLICA, PLÁSTICA OU TERMOACÚSTICA, INCLUSO TRANSPORTE VERTICAL. AF_07/2019	COBE - COBERTURA	m²	1,4510000	21,50	31,19
Composiçã o Auxiliar	93358	SINAPI	ESCAVAÇÃO MANUAL DE VALA COM PROFUNDIDADE MENOR OU IGUAL A 1,30 M. AF_02/2021	MOVT - MOVIMENTO DE TERRA	m³	0,0390000	86,16	3,36
Composiçã o Auxiliar	93382	SINAPI	REATERRO MANUAL DE VALAS, COM COMPACTADOR DE SOLOS DE PERCUSSÃO. AF_08/2023	MOVT - MOVIMENTO DE TERRA	m³	0,0100000	25,76	0,25
Composiçã o Auxiliar	94210	SINAPI	TELHAMENTO COM TELHA ONDULADA DE FIBROCIMENTO E = 6 MM, COM RECOBRIMENTO LATERAL DE 1 1/4 DE ONDA PARA TELHADO COM INCLINAÇÃO MÁXIMA DE 10°, COM ATÉ 2 ÁGUAS, INCLUSO IÇAMENTO. AF_07/2019	COBE - COBERTURA	m²	1,4510000	82,07	119,08
Composiçã o Auxiliar	95240	SINAPI	LASTRO DE CONCRETO MAGRO, APLICADO EM PISOS, LAJES SOBRE SOLO OU RADIER, ESPESSURA DE 3 CM. AF_01/2024	FUES - FUNDAÇÕES E ESTRUTURAS	m²	0,0090000	23,03	0,20
Composiçã o Auxiliar	95241	SINAPI	LASTRO DE CONCRETO MAGRO, APLICADO EM PISOS, LAJES SOBRE SOLO OU RADIER, ESPESSURA DE 5 CM. AF_01/2024	FUES - FUNDAÇÕES E ESTRUTURAS	m²	1,4510000	44,81	65,01
Composiçã o Auxiliar	95805	SINAPI	CONDULETE DE PVC, TIPO B, PARA ELETRODUTO DE PVC SOLDÁVEL DN 25 MM (3/4"), APARENTE - FORNECIMENTO E INSTALAÇÃO. AF_10/2022	INEL - INSTALAÇÃO ELÉTRICA/ELETRIFICAÇÃO E ILUMINAÇÃO EXTERNA	UN	0,1879000	24,68	4,63

PREFEITURA MUNICIPAL DE MUANÁ
ESTADO DO PARÁ
CNPJ: 05.105.200/0001-22

Composiçã o Auxiliar	95811	SINAPI	CONDULETE DE PVC, TIPO LB, PARA ELETRODUTO DE PVC SOLDÁVEL DN 25 MM (3/4"), APARENTE - FORNECIMENTO E INSTALAÇÃO. AF_10/2022	INEL - INSTALAÇÃO ELÉTRICA/ELETRIFICAÇÃO E ILUMINAÇÃO EXTERNA	UN	0,0268000	20,91	0,56		
Composiçã o Auxiliar	97906	SINAPI	CAIXA ENTERRADA HIDRÁULICA RETANGULAR, EM ALVENARIA COM BLOCOS DE CONCRETO, DIMENSÕES INTERNAS: 0,6X0,6X0,6 M PARA REDE DE ESGOTO. AF_12/2020	INHI - INSTALAÇÕES HIDROS SANITÁRIAS	UN	0,0268000	477,31	12,79		
Composiçã o Auxiliar	98102	SINAPI	CAIXA DE GORDURA SIMPLES, CIRCULAR, EM CONCRETO PRÉ-MOLDADO, DIÂMETRO INTERNO = 0,4 M, ALTURA INTERNA = 0,4 M. AF_12/2020	INHI - INSTALAÇÕES HIDROS SANITÁRIAS	UN	0,0268000	160,58	4,30		
Composiçã o Auxiliar	98441	SINAPI	PAREDE DE MADEIRA COMPENSADA PARA CONSTRUÇÃO TEMPORÁRIA EM CHAPA SIMPLES, EXTERNA, SEM VÃO. AF_03/2024	CANT - CANTEIRO DE OBRAS	m²	0,1449000	100,24	14,52		
Composiçã o Auxiliar	98445	SINAPI	PAREDE DE MADEIRA COMPENSADA PARA CONSTRUÇÃO TEMPORÁRIA EM CHAPA SIMPLES, EXTERNA, COM ÁREA LÍQUIDA MAIOR OU IGUAL A 6 M², COM VÃO. AF_03/2024	CANT - CANTEIRO DE OBRAS	m²	0,2264000	117,46	26,59		
Composiçã o Auxiliar	98446	SINAPI	PAREDE DE MADEIRA COMPENSADA PARA CONSTRUÇÃO TEMPORÁRIA EM CHAPA SIMPLES, EXTERNA, COM ÁREA LÍQUIDA MENOR QUE 6 M², COM VÃO. AF_03/2024	CANT - CANTEIRO DE OBRAS	m²	0,1765000	148,65	26,23		
Composiçã o Auxiliar	89957	SINAPI	PONTO DE CONSUMO TERMINAL DE ÁGUA FRIA (SUBRAMAL) COM TUBULAÇÃO DE PVC, DN 25 MM, INSTALADO EM RAMAL DE ÁGUA, INCLUSOS RASGO E CHUMBAMENTO EM ALVENARIA. AF_12/2014	INHI - INSTALAÇÕES HIDROS SANITÁRIAS	UN	0,0537000	137,27	7,37		
Composiçã o Auxiliar	97586	SINAPI	LUMINÁRIA TIPO CALHA, DE SOBREPOR, COM 2 LÂMPADAS TUBULARES FLUORESCENTES DE 36 W, COM REATOR DE PARTIDA RÁPIDA - FORNECIMENTO E INSTALAÇÃO. AF_02/2020	INEL - INSTALAÇÃO ELÉTRICA/ELETRIFICAÇÃO E ILUMINAÇÃO EXTERNA	UN	0,1611000	173,30	27,91		
Composiçã o Auxiliar	98442	SINAPI	PAREDE DE MADEIRA COMPENSADA PARA CONSTRUÇÃO TEMPORÁRIA EM CHAPA SIMPLES, EXTERNA, COM ÁREA LÍQUIDA MENOR QUE 6 M², SEM VÃO. AF_05/2018	CANT - CANTEIRO DE OBRAS	m²	0,1668000	143,91	24,00		
Insumo	00003080	SINAPI	FECHADURA ESPELHO PARA PORTA EXTERNA, EM ACO INOX (MAQUINA, TESTA E CONTRA-TESTA) E EM ZAMAC (MACANETA, LINGUETA E TRINCOS) COM ACABAMENTO CROMADO, MAQUINA DE 40 MM, INCLUINDO CHAVE TIPO CILINDRO	Material	CJ	0,0268000	66,90	1,79		
Insumo	00010886	SINAPI	EXTINTOR DE INCENDIO PORTATIL COM CARGA DE AGUA PRESSURIZADA DE 10 L, CLASSE A	Material	UN	0,0268000	210,00	5,62		
Insumo	00010891	SINAPI	EXTINTOR DE INCENDIO PORTATIL COM CARGA DE PO QUIMICO SECO (PQS) DE 4 KG, CLASSE BC	Material	UN	0,0268000	203,07	5,44		
Insumo	00011587	SINAPI	FORRO DE PVC LISO, BRANCO, REGUA DE 10 CM, ESPESSURA DE 8 MM A 10 MM (COM COLOCACAO / SEM ESTRUTURA METALICA)	Material	m²	1,0000000	83,73	83,73		
Insumo	00037525	SINAPI	TELA PLASTICA TECIDA LISTRADA BRANCA E LARANJA, TIPO GUARDA CORPO, EM POLIETILENO MONOFILADO, ROLO 1,20 X 50 M (L X C)	Material	M	1,2782000	3,35	4,28		
					MO sem LS =>	57,27	LS =>	66,17	MO com LS =>	123,44
					Valor do BDI =>	142,36			Valor com BDI =>	782,77
					Quant. =>	24,2000000	Preço Total =>	18.943,03		

2.1.8	Código	Banco	Descrição	Tipo	Und	Quant.	Valor Unit	Total
Composiçã o	93212	SINAPI	EXECUÇÃO DE SANITÁRIO E VESTIÁRIO EM CANTEIRO DE OBRA EM CHAPA DE MADEIRA COMPENSADA, NÃO INCLUSO MOBILIÁRIO. AF_02/2016	CANT - CANTEIRO DE OBRAS	m²	1,0000000	997,01	997,01
Composiçã o Auxiliar	100860	SINAPI	CHUVEIRO ELÉTRICO COMUM CORPO PLÁSTICO, TIPO DUCHA - FORNECIMENTO E INSTALAÇÃO. AF_01/2020	INHI - INSTALAÇÕES HIDROS SANITÁRIAS	UN	0,0696000	105,85	7,36
Composiçã o Auxiliar	101165	SINAPI	ALVENARIA DE EMBASAMENTO COM BLOCO ESTRUTURAL DE CONCRETO, DE 14X19X29CM E ARGAMASSA DE ASSENTAMENTO COM PREPARO EM BETONEIRA. AF_05/2020	FUES - FUNDAÇÕES E ESTRUTURAS	m³	0,0286000	997,70	28,53
Composiçã o Auxiliar	101876	SINAPI	QUADRO DE DISTRIBUIÇÃO DE ENERGIA EM PVC, DE EMBUTIR, SEM BARRAMENTO, PARA 6 DISJUNTORES - FORNECIMENTO E INSTALAÇÃO. AF_10/2020	INEL - INSTALAÇÃO ELÉTRICA/ELETRIFICAÇÃO E ILUMINAÇÃO EXTERNA	UN	0,0174000	75,72	1,31
Composiçã o Auxiliar	101891	SINAPI	DISJUNTOR MONOPOLAR TIPO NEMA, CORRENTE NOMINAL DE 35 ATÉ 50A - FORNECIMENTO E INSTALAÇÃO. AF_10/2020	INEL - INSTALAÇÃO ELÉTRICA/ELETRIFICAÇÃO E ILUMINAÇÃO EXTERNA	UN	0,1044000	27,58	2,87
Composiçã o Auxiliar	103328	SINAPI	ALVENARIA DE VEDAÇÃO DE BLOCOS CERÂMICOS FURADOS NA HORIZONTAL DE 9X19X19 CM (ESPESSURA 9 CM) E ARGAMASSA DE ASSENTAMENTO COM PREPARO EM BETONEIRA. AF_12/2021	PARE - PAREDES/PAINÉIS	m²	0,4675000	92,02	43,01
Composiçã o Auxiliar	86888	SINAPI	VASO SANITÁRIO SIFONADO COM CAIXA ACOPLADA LOUÇA BRANCA - FORNECIMENTO E INSTALAÇÃO. AF_01/2020	INHI - INSTALAÇÕES HIDROS SANITÁRIAS	UN	0,0522000	485,49	25,34
Composiçã o Auxiliar	86943	SINAPI	LAVATÓRIO LOUÇA BRANCA SUSPENSO, 29,5 X 39CM OU EQUIVALENTE, PADRÃO POPULAR, INCLUSO SIFÃO FLEXÍVEL EM PVC, VÁLVULA E ENGATE FLEXÍVEL 30CM EM PLÁSTICO E TORNEIRA CROMADA DE MESA, PADRÃO POPULAR - FORNECIMENTO E INSTALAÇÃO. AF_01/2020	INHI - INSTALAÇÕES HIDROS SANITÁRIAS	UN	0,0522000	235,45	12,29
Composiçã o Auxiliar	87548	SINAPI	MASSA ÚNICA, EM ARGAMASSA TRAÇO 1:2:8, PREPARO MANUAL, APLICADA MANUALMENTE EM PAREDES INTERNAS DE AMBIENTES COM ÁREA ENTRE 5M² E 10M², E = 10MM, COM TALISCAS. AF_03/2024	REVE - REVESTIMENTO E TRATAMENTO DE SUPERFÍCIES	m²	0,1894000	31,86	6,03
Composiçã o Auxiliar	87777	SINAPI	EMBOÇO OU MASSA ÚNICA EM ARGAMASSA TRAÇO 1:2:8, PREPARO MANUAL, APLICADA MANUALMENTE EM PANOS DE FACHADA COM PRESENÇA DE VÃOS, ESPESSURA DE 25 MM. AF_08/2022	REVE - REVESTIMENTO E TRATAMENTO DE SUPERFÍCIES	m²	0,1681000	63,81	10,72
Composiçã o Auxiliar	87885	SINAPI	CHAPISCO APLICADO NO TETO OU EM ALVENARIA E ESTRUTURA, COM ROLO PARA TEXTURA ACRÍLICA. ARGAMASSA INDUSTRIALIZADA COM PREPARO EM MISTURADOR 300 KG. AF_10/2022	REVE - REVESTIMENTO E TRATAMENTO DE SUPERFÍCIES	m²	0,7679000	10,32	7,92
Composiçã o Auxiliar	87903	SINAPI	CHAPISCO APLICADO EM ALVENARIA (COM PRESENÇA DE VÃOS) E ESTRUTURAS DE CONCRETO DE FACHADA, COM ROLO PARA TEXTURA ACRÍLICA. ARGAMASSA INDUSTRIALIZADA COM PREPARO EM MISTURADOR 300 KG. AF_10/2022	REVE - REVESTIMENTO E TRATAMENTO DE SUPERFÍCIES	m²	0,1681000	12,64	2,12
Composiçã o Auxiliar	88489	SINAPI	PINTURA LÁTEX ACRÍLICA PREMIUM, APLICAÇÃO MANUAL EM PAREDES, DUAS DEMÃOS. AF_04/2023	PINT - PINTURAS	m²	2,4442000	14,00	34,21
Composiçã o Auxiliar	89709	SINAPI	RALO SIFONADO, PVC, DN 100 X 40 MM, JUNTA SOLDÁVEL, FORNECIDO E INSTALADO EM RAMAL DE DESCARGA OU EM RAMAL DE ESGOTO SANITÁRIO. AF_08/2022	INHI - INSTALAÇÕES HIDROS SANITÁRIAS	UN	0,0696000	22,41	1,55
Composiçã o Auxiliar	89711	SINAPI	TUBO PVC, SERIE NORMAL, ESGOTO PREDIAL, DN 40 MM, FORNECIDO E INSTALADO EM RAMAL DE DESCARGA OU RAMAL DE ESGOTO SANITÁRIO. AF_08/2022	INHI - INSTALAÇÕES HIDROS SANITÁRIAS	M	0,1631000	21,34	3,48
Composiçã o Auxiliar	89712	SINAPI	TUBO PVC, SERIE NORMAL, ESGOTO PREDIAL, DN 50 MM, FORNECIDO E INSTALADO EM RAMAL DE DESCARGA OU RAMAL DE ESGOTO SANITÁRIO. AF_08/2022	INHI - INSTALAÇÕES HIDROS SANITÁRIAS	M	0,2235000	27,28	6,09
Composiçã o Auxiliar	89714	SINAPI	TUBO PVC, SERIE NORMAL, ESGOTO PREDIAL, DN 100 MM, FORNECIDO E INSTALADO EM RAMAL DE DESCARGA OU RAMAL DE ESGOTO SANITÁRIO. AF_08/2022	INHI - INSTALAÇÕES HIDROS SANITÁRIAS	M	0,0470000	37,97	1,78

PREFEITURA MUNICIPAL DE MUANÁ
ESTADO DO PARÁ
CNPJ: 05.105.200/0001-22

Composiçã o Auxiliar	89724	SINAPI	JOELHO 90 GRAUS, PVC, SERIE NORMAL, ESGOTO PREDIAL, DN 40 MM, JUNTA SOLDÁVEL, FORNECIDO E INSTALADO EM RAMAL DE DESCARGA OU RAMAL DE ESGOTO SANITÁRIO. AF_08/2022	INHI - INSTALAÇÕES HIDROS SANITÁRIAS	UN	0,1740000	10,11	1,75
Composiçã o Auxiliar	89731	SINAPI	JOELHO 90 GRAUS, PVC, SERIE NORMAL, ESGOTO PREDIAL, DN 50 MM, JUNTA ELÁSTICA, FORNECIDO E INSTALADO EM RAMAL DE DESCARGA OU RAMAL DE ESGOTO SANITÁRIO. AF_08/2022	INHI - INSTALAÇÕES HIDROS SANITÁRIAS	UN	0,0174000	16,57	0,28
Composiçã o Auxiliar	89748	SINAPI	CURVA CURTA 90 GRAUS, PVC, SERIE NORMAL, ESGOTO PREDIAL, DN 100 MM, JUNTA ELÁSTICA, FORNECIDO E INSTALADO EM RAMAL DE DESCARGA OU RAMAL DE ESGOTO SANITÁRIO. AF_08/2022	INHI - INSTALAÇÕES HIDROS SANITÁRIAS	UN	0,0522000	46,43	2,42
Composiçã o Auxiliar	89784	SINAPI	TE, PVC, SERIE NORMAL, ESGOTO PREDIAL, DN 50 X 50 MM, JUNTA ELÁSTICA, FORNECIDO E INSTALADO EM RAMAL DE DESCARGA OU RAMAL DE ESGOTO SANITÁRIO. AF_08/2022	INHI - INSTALAÇÕES HIDROS SANITÁRIAS	UN	0,0174000	26,83	0,46
Composiçã o Auxiliar	90443	SINAPI	RASGO LINEAR MANUAL EM ALVENARIA, PARA RAMAIS/ DISTRIBUIÇÃO DE INSTALAÇÕES HIDRÁULICAS, DIÂMETROS MENORES OU IGUAIS A 40 MM. AF_09/2023	INHI - INSTALAÇÕES HIDROS SANITÁRIAS	M	0,0722000	7,64	0,55
Composiçã o Auxiliar	90466	SINAPI	CHUMBAMENTO LINEAR EM ALVENARIA PARA RAMAIS/DISTRIBUIÇÃO DE INSTALAÇÕES HIDRÁULICAS COM DIÂMETROS MENORES OU IGUAIS A 40 MM. AF_09/2023	INHI - INSTALAÇÕES HIDROS SANITÁRIAS	M	0,0722000	15,61	1,12
Composiçã o Auxiliar	90822	SINAPI	PORTA DE MADEIRA PARA PINTURA, SEMI-OCA (LEVE OU MÉDIA), 80X210CM, ESPESSURA DE 3,5CM, INCLUSO DOBRADIÇAS - FORNECIMENTO E INSTALAÇÃO. AF_12/2019	ESQV - ESQUADRIAS/FERRAGENS/VID ROS	UN	0,0348000	404,92	14,09
Composiçã o Auxiliar	91170	SINAPI	FIXAÇÃO DE TUBOS HORIZONTAIS DE PVC ÁGUA, PVC ESGOTO, PVC ÁGUA PLUVIAL, CPVC, PPR, COBRE OU AÇO, DIÂMETROS MENORES OU IGUAIS A 40 MM, COM ABRAÇADEIRA METÁLICA RÍGIDA TIPO U PERFIL 1 1/4", FIXADA EM PERFILADO EM LAJE. AF_09/2023_PS	INHI - INSTALAÇÕES HIDROS SANITÁRIAS	M	0,4612000	10,09	4,65
Composiçã o Auxiliar	91173	SINAPI	FIXAÇÃO DE TUBOS VERTICAIS DE PVC ÁGUA, PVC ESGOTO, PVC ÁGUA PLUVIAL, CPVC, PPR, COBRE OU AÇO, DIÂMETROS MENORES OU IGUAIS A 40 MM, COM ABRAÇADEIRA METÁLICA RÍGIDA TIPO U PERFIL 1 1/4", FIXADA EM PERFILADO EM PAREDE. AF_09/2023_PS	INHI - INSTALAÇÕES HIDROS SANITÁRIAS	M	0,1827000	3,76	0,68
Composiçã o Auxiliar	91305	SINAPI	FECHADURA DE EMBUTIR PARA PORTA DE BANHEIRO, COMPLETA, ACABAMENTO PADRÃO POPULAR, INCLUSO EXECUÇÃO DE FURO - FORNECIMENTO E INSTALAÇÃO. AF_12/2019	ESQV - ESQUADRIAS/FERRAGENS/VID ROS	UN	0,0522000	103,07	5,38
Composiçã o Auxiliar	91862	SINAPI	ELETRODUTO RÍGIDO ROSCÁVEL, PVC, DN 20 MM (1/2"), PARA CIRCUITOS TERMINAIS, INSTALADO EM FORRO - FORNECIMENTO E INSTALAÇÃO. AF_03/2023	INEL - INSTALAÇÃO ELÉTRICA/ELETRIFICAÇÃO E ILUMINAÇÃO EXTERNA	M	0,3307000	9,73	3,21
Composiçã o Auxiliar	91863	SINAPI	ELETRODUTO RÍGIDO ROSCÁVEL, PVC, DN 25 MM (3/4"), PARA CIRCUITOS TERMINAIS, INSTALADO EM FORRO - FORNECIMENTO E INSTALAÇÃO. AF_03/2023	INEL - INSTALAÇÃO ELÉTRICA/ELETRIFICAÇÃO E ILUMINAÇÃO EXTERNA	M	0,1305000	11,54	1,50
Composiçã o Auxiliar	91870	SINAPI	ELETRODUTO RÍGIDO ROSCÁVEL, PVC, DN 20 MM (1/2"), PARA CIRCUITOS TERMINAIS, INSTALADO EM PAREDE - FORNECIMENTO E INSTALAÇÃO. AF_03/2023	INEL - INSTALAÇÃO ELÉTRICA/ELETRIFICAÇÃO E ILUMINAÇÃO EXTERNA	M	0,1566000	12,65	1,98
Composiçã o Auxiliar	91871	SINAPI	ELETRODUTO RÍGIDO ROSCÁVEL, PVC, DN 25 MM (3/4"), PARA CIRCUITOS TERMINAIS, INSTALADO EM PAREDE - FORNECIMENTO E INSTALAÇÃO. AF_03/2023	INEL - INSTALAÇÃO ELÉTRICA/ELETRIFICAÇÃO E ILUMINAÇÃO EXTERNA	M	0,0261000	14,45	0,37
Composiçã o Auxiliar	91875	SINAPI	LUVA PARA ELETRODUTO, PVC, ROSCÁVEL, DN 25 MM (3/4"), PARA CIRCUITOS TERMINAIS, INSTALADA EM FORRO - FORNECIMENTO E INSTALAÇÃO. AF_03/2023	INEL - INSTALAÇÃO ELÉTRICA/ELETRIFICAÇÃO E ILUMINAÇÃO EXTERNA	UN	0,0348000	8,29	0,28
Composiçã o Auxiliar	91882	SINAPI	LUVA PARA ELETRODUTO, PVC, ROSCÁVEL, DN 20 MM (1/2"), PARA CIRCUITOS TERMINAIS, INSTALADA EM PAREDE - FORNECIMENTO E INSTALAÇÃO. AF_03/2023	INEL - INSTALAÇÃO ELÉTRICA/ELETRIFICAÇÃO E ILUMINAÇÃO EXTERNA	UN	0,0348000	10,04	0,34
Composiçã o Auxiliar	91890	SINAPI	CURVA 90 GRAUS PARA ELETRODUTO, PVC, ROSCÁVEL, DN 25 MM (3/4"), PARA CIRCUITOS TERMINAIS, INSTALADA EM FORRO - FORNECIMENTO E INSTALAÇÃO. AF_03/2023	INEL - INSTALAÇÃO ELÉTRICA/ELETRIFICAÇÃO E ILUMINAÇÃO EXTERNA	UN	0,0174000	13,60	0,23
Composiçã o Auxiliar	91911	SINAPI	CURVA 90 GRAUS PARA ELETRODUTO, PVC, ROSCÁVEL, DN 20 MM (1/2"), PARA CIRCUITOS TERMINAIS, INSTALADA EM PAREDE - FORNECIMENTO E INSTALAÇÃO. AF_03/2023	INEL - INSTALAÇÃO ELÉTRICA/ELETRIFICAÇÃO E ILUMINAÇÃO EXTERNA	UN	0,0696000	16,88	1,17
Composiçã o Auxiliar	91924	SINAPI	CABO DE COBRE FLEXÍVEL ISOLADO, 1,5 MM², ANTI-CHAMA 450/750 V, PARA CIRCUITOS TERMINAIS - FORNECIMENTO E INSTALAÇÃO. AF_03/2023	INEL - INSTALAÇÃO ELÉTRICA/ELETRIFICAÇÃO E ILUMINAÇÃO EXTERNA	M	1,2530000	3,02	3,78
Composiçã o Auxiliar	91926	SINAPI	CABO DE COBRE FLEXÍVEL ISOLADO, 2,5 MM², ANTI-CHAMA 450/750 V, PARA CIRCUITOS TERMINAIS - FORNECIMENTO E INSTALAÇÃO. AF_03/2023	INEL - INSTALAÇÃO ELÉTRICA/ELETRIFICAÇÃO E ILUMINAÇÃO EXTERNA	M	0,4699000	4,36	2,04
Composiçã o Auxiliar	91928	SINAPI	CABO DE COBRE FLEXÍVEL ISOLADO, 4 MM², ANTI-CHAMA 450/750 V, PARA CIRCUITOS TERMINAIS - FORNECIMENTO E INSTALAÇÃO. AF_03/2023	INEL - INSTALAÇÃO ELÉTRICA/ELETRIFICAÇÃO E ILUMINAÇÃO EXTERNA	M	1,0442000	6,74	7,03
Composiçã o Auxiliar	91937	SINAPI	CAIXA OCTOGONAL 3" X 3", PVC, INSTALADA EM LAJE - FORNECIMENTO E INSTALAÇÃO. AF_03/2023	INEL - INSTALAÇÃO ELÉTRICA/ELETRIFICAÇÃO E ILUMINAÇÃO EXTERNA	UN	0,1392000	16,18	2,25
Composiçã o Auxiliar	91959	SINAPI	INTERRUPTOR SIMPLES (2 MÓDULOS), 10A/250V, INCLUINDO SUPORTE E PLACA - FORNECIMENTO E INSTALAÇÃO. AF_03/2023	INEL - INSTALAÇÃO ELÉTRICA/ELETRIFICAÇÃO E ILUMINAÇÃO EXTERNA	UN	0,0174000	43,60	0,75
Composiçã o Auxiliar	91967	SINAPI	INTERRUPTOR SIMPLES (3 MÓDULOS), 10A/250V, INCLUINDO SUPORTE E PLACA - FORNECIMENTO E INSTALAÇÃO. AF_03/2023	INEL - INSTALAÇÃO ELÉTRICA/ELETRIFICAÇÃO E ILUMINAÇÃO EXTERNA	UN	0,0174000	58,57	1,01
Composiçã o Auxiliar	92000	SINAPI	TOMADA BAIXA DE EMBUTIR (1 MÓDULO), 2P+T 10 A, INCLUINDO SUPORTE E PLACA - FORNECIMENTO E INSTALAÇÃO. AF_03/2023	INEL - INSTALAÇÃO ELÉTRICA/ELETRIFICAÇÃO E ILUMINAÇÃO EXTERNA	UN	0,0348000	30,02	1,04
Composiçã o Auxiliar	92543	SINAPI	TRAMA DE MADEIRA COMPOSTA POR TERÇAS PARA TELHADOS DE ATÉ 2 ÁGUAS PARA TELHA ONDULADA DE FIBROCIMENTO, METÁLICA, PLÁSTICA OU TERMOACÚSTICA, INCLUSO TRANSPORTE VERTICAL. AF_07/2019	COBE - COBERTURA	m²	1,3566000	21,50	29,16
Composiçã o Auxiliar	92981	SINAPI	CABO DE COBRE FLEXÍVEL ISOLADO, 16 MM², ANTI-CHAMA 450/750 V, PARA DISTRIBUIÇÃO - FORNECIMENTO E INSTALAÇÃO. AF_10/2020	INEL - INSTALAÇÃO ELÉTRICA/ELETRIFICAÇÃO E ILUMINAÇÃO EXTERNA	M	0,2611000	16,03	4,18
Composiçã o Auxiliar	93358	SINAPI	ESCAVAÇÃO MANUAL DE VALA COM PROFUNDIDADE MENOR OU IGUAL A 1,30 M. AF_02/2021	MOVT - MOVIMENTO DE TERRA	m³	0,0279000	86,16	2,40
Composiçã o Auxiliar	93382	SINAPI	REATERRO MANUAL DE VALAS, COM COMPACTADOR DE SOLOS DE PERCUSSÃO. AF_08/2023	MOVT - MOVIMENTO DE TERRA	m³	0,0072000	25,76	0,18
Composiçã o Auxiliar	94210	SINAPI	TELHAMENTO COM TELHA ONDULADA DE FIBROCIMENTO E = 6 MM, COM RECOBRIMENTO LATERAL DE 1 1/4 DE ONDA PARA TELHADO COM INCLINAÇÃO MÁXIMA DE 10°, COM ATÉ 2 ÁGUAS, INCLUSO ICAMENTO. AF_07/2019	COBE - COBERTURA	m²	1,3566000	82,07	111,33
Composiçã o Auxiliar	94559	SINAPI	JANELA DE AÇO TIPO BASCULANTE PARA VIDROS, COM BATENTE, FERRAGENS E PINTURA ANTICORROSIVA. EXCLUSIVE VIDROS, ACABAMENTO, ALIZAR E CONTRAMARCO. FORNECIMENTO E INSTALAÇÃO. AF_12/2019	ESQV - ESQUADRIAS/FERRAGENS/VID ROS	m²	0,0905000	497,43	45,01
Composiçã o Auxiliar	95240	SINAPI	LASTRO DE CONCRETO MAGRO, APLICADO EM PISOS, LAJES SOBRE SOLO OU RADIER, ESPESSURA DE 3 CM. AF_01/2024	FUES - FUNDAÇÕES E ESTRUTURAS	m²	0,0064000	23,03	0,14

PREFEITURA MUNICIPAL DE MUANÁ
ESTADO DO PARÁ
CNPJ: 05.105.200/0001-22

Composiçã o Auxiliar	95241	SINAPI	LASTRO DE CONCRETO MAGRO, APLICADO EM PISOS, LAJES SOBRE SOLO OU RADIER, ESPESSURA DE 5 CM. AF_01/2024	FUES - FUNDAÇÕES E ESTRUTURAS	m²	1,3328000	44,81	59,72
Composiçã o Auxiliar	95805	SINAPI	CONDULETE DE PVC, TIPO B, PARA ELETRODUTO DE PVC SOLDÁVEL DN 25 MM (3/4"), APARENTE - FORNECIMENTO E INSTALAÇÃO. AF_10/2022	INEL - INSTALAÇÃO ELÉTRICA/ELETRIFICAÇÃO E ILUMINAÇÃO EXTERNA	UN	0,0174000	24,68	0,42
Composiçã o Auxiliar	95811	SINAPI	CONDULETE DE PVC, TIPO LB, PARA ELETRODUTO DE PVC SOLDÁVEL DN 25 MM (3/4"), APARENTE - FORNECIMENTO E INSTALAÇÃO. AF_10/2022	INEL - INSTALAÇÃO ELÉTRICA/ELETRIFICAÇÃO E ILUMINAÇÃO EXTERNA	UN	0,0522000	20,91	1,09
Composiçã o Auxiliar	96985	SINAPI	HASTE DE ATERRAMENTO, DIÂMETRO 5/8", COM 3 METROS - FORNECIMENTO E INSTALAÇÃO. AF_08/2023	INEL - INSTALAÇÃO ELÉTRICA/ELETRIFICAÇÃO E ILUMINAÇÃO EXTERNA	UN	0,0522000	80,05	4,17
Composiçã o Auxiliar	97886	SINAPI	CAIXA ENTERRADA ELÉTRICA RETANGULAR, EM ALVENARIA COM TIJOLOS CERÂMICOS MACIÇOS, FUNDO COM BRITA, DIMENSÕES INTERNAS: 0,3X0,3X0,3 M. AF_12/2020	INEL - INSTALAÇÃO ELÉTRICA/ELETRIFICAÇÃO E ILUMINAÇÃO EXTERNA	UN	0,0522000	179,84	9,38
Composiçã o Auxiliar	97906	SINAPI	CAIXA ENTERRADA HIDRÁULICA RETANGULAR, EM ALVENARIA COM BLOCOS DE CONCRETO, DIMENSÕES INTERNAS: 0,6X0,6X0,6 M PARA REDE DE ESGOTO. AF_12/2020	INHI - INSTALAÇÕES HIDROS SANITÁRIAS	UN	0,0348000	477,31	16,61
Composiçã o Auxiliar	98441	SINAPI	PAREDE DE MADEIRA COMPENSADA PARA CONSTRUÇÃO TEMPORÁRIA EM CHAPA SIMPLES, EXTERNA, SEM VÃO. AF_03/2024	CANT - CANTEIRO DE OBRAS	m²	0,2612000	100,24	26,18
Composiçã o Auxiliar	98443	SINAPI	PAREDE DE MADEIRA COMPENSADA PARA CONSTRUÇÃO TEMPORÁRIA EM CHAPA SIMPLES, INTERNA, SEM VÃO. AF_03/2024	CANT - CANTEIRO DE OBRAS	m²	0,0830000	79,81	6,62
Composiçã o Auxiliar	98445	SINAPI	PAREDE DE MADEIRA COMPENSADA PARA CONSTRUÇÃO TEMPORÁRIA EM CHAPA SIMPLES, EXTERNA, COM ÁREA LÍQUIDA MAIOR OU IGUAL A 6 M², COM VÃO. AF_03/2024	CANT - CANTEIRO DE OBRAS	m²	0,4081000	117,46	47,93
Composiçã o Auxiliar	98446	SINAPI	PAREDE DE MADEIRA COMPENSADA PARA CONSTRUÇÃO TEMPORÁRIA EM CHAPA SIMPLES, EXTERNA, COM ÁREA LÍQUIDA MENOR QUE 6 M², COM VÃO. AF_03/2024	CANT - CANTEIRO DE OBRAS	m²	0,3182000	148,65	47,30
Composiçã o Auxiliar	98447	SINAPI	PAREDE DE MADEIRA COMPENSADA PARA CONSTRUÇÃO TEMPORÁRIA EM CHAPA SIMPLES, INTERNA, COM ÁREA LÍQUIDA MAIOR OU IGUAL A 6 M², COM VÃO. AF_03/2024	CANT - CANTEIRO DE OBRAS	m²	0,1297000	93,67	12,14
Composiçã o Auxiliar	98448	SINAPI	PAREDE DE MADEIRA COMPENSADA PARA CONSTRUÇÃO TEMPORÁRIA EM CHAPA SIMPLES, INTERNA, COM ÁREA LÍQUIDA MENOR QUE 6 M², COM VÃO. AF_03/2024	CANT - CANTEIRO DE OBRAS	m²	0,1011000	119,10	12,04
Composiçã o Auxiliar	98679	SINAPI	PISO CIMENTADO, TRAÇO 1:3 (CIMENTO E AREIA), ACABAMENTO LISO, ESPESSURA 2,0 CM, PREPARO MECÂNICO DA ARGAMASSA. AF_09/2020	PISO - PISOS	m²	0,5134000	42,66	21,90
Composiçã o Auxiliar	89171	SINAPI	(COMPOSIÇÃO REPRESENTATIVA) DO SERVIÇO DE REVESTIMENTO CERÂMICO PARA PISO COM PLACAS TIPO ESMALTADA EXTRA DE DIMENSÕES 35X35 CM, PARA EDIFICAÇÃO HABITACIONAL UNIFAMILIAR (CASA) E EDIFICAÇÃO PÚBLICA PADRÃO. AF_11/2014	PISO - PISOS	m²	0,4628000	62,15	28,76
Composiçã o Auxiliar	89173	SINAPI	(COMPOSIÇÃO REPRESENTATIVA) DO SERVIÇO DE EMBOÇO/MASSA ÚNICA, APLICADO MANUALMENTE, TRAÇO 1:2:8, EM BETONEIRA DE 400L, PAREDES INTERNAS, COM EXECUÇÃO DE TALISCAS, EDIFICAÇÃO HABITACIONAL UNIFAMILIAR (CASAS) E EDIFICAÇÃO PÚBLICA PADRÃO. AF_12/2014	REVE - REVESTIMENTO E TRATAMENTO DE SUPERFÍCIES	m²	0,7679000	41,80	32,09
Composiçã o Auxiliar	89957	SINAPI	PONTO DE CONSUMO TERMINAL DE ÁGUA FRIA (SUBRAMAL) COM TUBULAÇÃO DE PVC, DN 25 MM, INSTALADO EM RAMAL DE ÁGUA, INCLUSOS RASGO E CHUMBAMENTO EM ALVENARIA. AF_12/2014	INHI - INSTALAÇÕES HIDROS SANITÁRIAS	UN	0,1740000	137,27	23,88
Composiçã o Auxiliar	89970	SINAPI	KIT DE REGISTRO DE PRESSÃO BRUTO DE LATÃO ¾", INCLUSIVE CONEXÕES, ROSCÁVEL, INSTALADO EM RAMAL DE ÁGUA FRIA - FORNECIMENTO E INSTALAÇÃO. AF_12/2014	INHI - INSTALAÇÕES HIDROS SANITÁRIAS	UN	0,0696000	39,33	2,73
Composiçã o Auxiliar	97586	SINAPI	LUMINÁRIA TIPO CALHA, DE SOBREPOR, COM 2 LÂMPADAS TUBULARES FLUORESCENTES DE 36 W, COM REATOR DE PARTIDA RÁPIDA - FORNECIMENTO E INSTALAÇÃO. AF_02/2020	INEL - INSTALAÇÃO ELÉTRICA/ELETRIFICAÇÃO E ILUMINAÇÃO EXTERNA	UN	0,1392000	173,30	24,12
Composiçã o Auxiliar	98442	SINAPI	PAREDE DE MADEIRA COMPENSADA PARA CONSTRUÇÃO TEMPORÁRIA EM CHAPA SIMPLES, EXTERNA, COM ÁREA LÍQUIDA MENOR QUE 6 M², SEM VÃO. AF_05/2018	CANT - CANTEIRO DE OBRAS	m²	0,3007000	143,91	43,27
Composiçã o Auxiliar	98444	SINAPI	PAREDE DE MADEIRA COMPENSADA PARA CONSTRUÇÃO TEMPORÁRIA EM CHAPA SIMPLES, INTERNA, COM ÁREA LÍQUIDA MENOR QUE 6 M², SEM VÃO. AF_05/2018	CANT - CANTEIRO DE OBRAS	m²	0,0956000	124,30	11,88
Insumo	00003080	SINAPI	FECHADURA ESPELHO PARA PORTA EXTERNA, EM ACO INOX (MAQUINA, TESTA E CONTRA-TESTA) E EM ZAMAC (MACANETA, LINGUETA E TRINCOS) COM ACABAMENTO CROMADO, MAQUINA DE 40 MM, INCLUINDO CHAVE TIPO CILINDRO	Material	CJ	0,0348000	66,90	2,32
Insumo	00003659	SINAPI	JUNCAO SIMPLES DE REDUCAO, PVC, DN 100 X 50 MM, SERIE NORMAL PARA ESGOTO PREDIAL	Material	UN	0,0174000	19,67	0,34
Insumo	00003670	SINAPI	JUNCAO SIMPLES, PVC, 45 GRAUS, DN 100 X 100 MM, SERIE NORMAL PARA ESGOTO PREDIAL	Material	UN	0,0348000	25,26	0,87
Insumo	00011587	SINAPI	FORRO DE PVC LISO, BRANCO, REGUA DE 10 CM, ESPESSURA DE 8 MM A 10 MM (COM COLOCACAO / SEM ESTRUTURA METALICA)	Material	m²	0,9762000	83,73	81,73
Insumo	00011697	SINAPI	MICTORIO COLETIVO ACO INOX (AISI 304), E = 0,8 MM, DE *100 X 40 X 30* CM (C X A X P)	Material	UN	0,0174000	869,51	15,12
Insumo	00011712	SINAPI	CAIXA SIFONADA, PVC, 150 X 150 X 50 MM, COM GRELHA QUADRADA, BRANCA (NBR 5688)	Material	UN	0,0348000	50,45	1,75
Insumo	00021112	SINAPI	VALVULA DE DESCARGA EM METAL CROMADO PARA MICTORIO COM ACIONAMENTO POR PRESSAO E FECHAMENTO AUTOMATICO	Material	UN	0,0174000	306,45	5,33
Insumo	00043777	SINAPI	PORTA DE MADEIRA, FOLHA LEVE (NBR 15930), DE 600 X 2100 MM, E = 35 MM, NUCLEO COLMEIA, CAPA LISA EM HDF, ACABAMENTO MELAMINICO EM PADRAO MADEIRA	Material	UN	0,0447618	267,17	11,95

MO sem LS => 94,33 LS => 108,99 MO com LS => 203,32
Valor do BDI => 221,63 Valor com BDI => 1.218,64
Quant. => 18,1500000 Preço Total => 22.118,31

2.1.9	Código	Banco	Descrição	Tipo	Und	Quant.	Valor Unit	Total
Composiçã o	93583	SINAPI	EXECUÇÃO DE CENTRAL DE FÓRMAS, PRODUÇÃO DE ARGAMASSA OU CONCRETO EM CANTEIRO DE OBRA, NÃO INCLUSO MOBILIÁRIO E EQUIPAMENTOS. AF_04/2016	CANT - CANTEIRO DE OBRAS	m²	1,0000000	531,42	531,42
Composiçã o Auxiliar	101876	SINAPI	QUADRO DE DISTRIBUIÇÃO DE ENERGIA EM PVC, DE EMBUTIR, SEM BARRAMENTO, PARA 6 DISJUNTORES - FORNECIMENTO E INSTALAÇÃO. AF_10/2020	INEL - INSTALAÇÃO ELÉTRICA/ELETRIFICAÇÃO E ILUMINAÇÃO EXTERNA	UN	0,0966000	75,72	7,31
Composiçã o Auxiliar	101891	SINAPI	DISJUNTOR MONOPOLAR TIPO NEMA, CORRENTE NOMINAL DE 35 ATÉ 50A - FORNECIMENTO E INSTALAÇÃO. AF_10/2020	INEL - INSTALAÇÃO ELÉTRICA/ELETRIFICAÇÃO E ILUMINAÇÃO EXTERNA	UN	0,2899000	27,58	7,99
Composiçã o Auxiliar	88489	SINAPI	PINTURA LÁTEX ACRÍLICA PREMIUM, APLICAÇÃO MANUAL EM PAREDES, DUAS DEMÃOS. AF_04/2023	PINT - PINTURAS	m²	0,4761000	14,00	6,66

PREFEITURA MUNICIPAL DE MUANÁ
ESTADO DO PARÁ
CNPJ: 05.105.200/0001-22

Composiçã o Auxiliar	91170	SINAPI	FIXAÇÃO DE TUBOS HORIZONTAIS DE PVC ÁGUA, PVC ESGOTO, PVC ÁGUA PLUVIAL, CPVC, PPR, COBRE OU AÇO, DIÂMETROS MENORES OU IGUAIS A 40 MM, COM ABRAÇADEIRA METÁLICA RÍGIDA TIPO U PERFIL 1 1/4", FIXADA EM PERFILADO EM LAJE. AF_09/2023_PS	INHI - INSTALAÇÕES HIDROS SANITÁRIAS	M	0,4251000	10,09	4,28		
Composiçã o Auxiliar	91173	SINAPI	FIXAÇÃO DE TUBOS VERTICAIS DE PVC ÁGUA, PVC ESGOTO, PVC ÁGUA PLUVIAL, CPVC, PPR, COBRE OU AÇO, DIÂMETROS MENORES OU IGUAIS A 40 MM, COM ABRAÇADEIRA METÁLICA RÍGIDA TIPO U PERFIL 1 1/4", FIXADA EM PERFILADO EM PAREDE. AF_09/2023_PS	INHI - INSTALAÇÕES HIDROS SANITÁRIAS	M	0,4638000	3,76	1,74		
Composiçã o Auxiliar	91862	SINAPI	ELETRODUTO RÍGIDO ROSCÁVEL, PVC, DN 20 MM (1/2"), PARA CIRCUITOS TERMINAIS, INSTALADO EM FORRO - FORNECIMENTO E INSTALAÇÃO. AF_03/2023	INEL - INSTALAÇÃO ELÉTRICA/ELETRIFICAÇÃO E ILUMINAÇÃO EXTERNA	M	0,4251000	9,73	4,13		
Composiçã o Auxiliar	91870	SINAPI	ELETRODUTO RÍGIDO ROSCÁVEL, PVC, DN 20 MM (1/2"), PARA CIRCUITOS TERMINAIS, INSTALADO EM PAREDE - FORNECIMENTO E INSTALAÇÃO. AF_03/2023	INEL - INSTALAÇÃO ELÉTRICA/ELETRIFICAÇÃO E ILUMINAÇÃO EXTERNA	M	0,4638000	12,65	5,86		
Composiçã o Auxiliar	91924	SINAPI	CABO DE COBRE FLEXÍVEL ISOLADO, 1,5 MM², ANTI-CHAMA 450/750 V, PARA CIRCUITOS TERMINAIS - FORNECIMENTO E INSTALAÇÃO. AF_03/2023	INEL - INSTALAÇÃO ELÉTRICA/ELETRIFICAÇÃO E ILUMINAÇÃO EXTERNA	M	1,0821000	3,02	3,26		
Composiçã o Auxiliar	91926	SINAPI	CABO DE COBRE FLEXÍVEL ISOLADO, 2,5 MM², ANTI-CHAMA 450/750 V, PARA CIRCUITOS TERMINAIS - FORNECIMENTO E INSTALAÇÃO. AF_03/2023	INEL - INSTALAÇÃO ELÉTRICA/ELETRIFICAÇÃO E ILUMINAÇÃO EXTERNA	M	2,0870000	4,36	9,09		
Composiçã o Auxiliar	92008	SINAPI	TOMADA BAIXA DE EMBUTIR (2 MÓDULOS), 2P+T 10 A, INCLUINDO SUPORTE E PLACA - FORNECIMENTO E INSTALAÇÃO. AF_03/2023	INEL - INSTALAÇÃO ELÉTRICA/ELETRIFICAÇÃO E ILUMINAÇÃO EXTERNA	UN	0,2899000	46,33	13,43		
Composiçã o Auxiliar	92023	SINAPI	INTERRUPTOR SIMPLES (1 MÓDULO) COM 1 TOMADA DE EMBUTIR 2P+T 10 A, INCLUINDO SUPORTE E PLACA - FORNECIMENTO E INSTALAÇÃO. AF_03/2023	INEL - INSTALAÇÃO ELÉTRICA/ELETRIFICAÇÃO E ILUMINAÇÃO EXTERNA	UN	0,0966000	48,71	4,70		
Composiçã o Auxiliar	92543	SINAPI	TRAMA DE MADEIRA COMPOSTA POR TERÇAS PARA TELHADOS DE ATÉ 2 ÁGUAS PARA TELHA ONDULADA DE FIBROCIMENTO, METÁLICA, PLÁSTICA OU TERMOACÚSTICA, INCLUSO TRANSPORTE VERTICAL. AF_07/2019	COBE - COBERTURA	m²	1,9256000	21,50	41,40		
Composiçã o Auxiliar	92981	SINAPI	CABO DE COBRE FLEXÍVEL ISOLADO, 16 MM², ANTI-CHAMA 450/750 V, PARA DISTRIBUIÇÃO - FORNECIMENTO E INSTALAÇÃO. AF_10/2020	INEL - INSTALAÇÃO ELÉTRICA/ELETRIFICAÇÃO E ILUMINAÇÃO EXTERNA	M	0,4831000	16,03	7,74		
Composiçã o Auxiliar	93358	SINAPI	ESCAVAÇÃO MANUAL DE VALA COM PROFUNDIDADE MENOR OU IGUAL A 1,30 M. AF_02/2021	MOVT - MOVIMENTO DE TERRA	m³	0,0078000	86,16	0,67		
Composiçã o Auxiliar	94210	SINAPI	TELHAMENTO COM TELHA ONDULADA DE FIBROCIMENTO E = 6 MM, COM RECOBRIMENTO LATERAL DE 1 1/4 DE ONDA PARA TELHADO COM INCLINAÇÃO MÁXIMA DE 10°, COM ATÉ 2 ÁGUAS, INCLUSO IÇAMENTO. AF_07/2019	COBE - COBERTURA	m²	1,9256000	82,07	158,03		
Composiçã o Auxiliar	95241	SINAPI	LASTRO DE CONCRETO MAGRO, APLICADO EM PISOS, LAJES SOBRE SOLO OU RADIER, ESPESSURA DE 5 CM. AF_01/2024	FUES - FUNDAÇÕES E ESTRUTURAS	m²	1,9256000	44,81	86,28		
Composiçã o Auxiliar	95805	SINAPI	CONDULETE DE PVC, TIPO B, PARA ELETRODUTO DE PVC SOLDÁVEL DN 25 MM (3/4"), APARENTE - FORNECIMENTO E INSTALAÇÃO. AF_10/2022	INEL - INSTALAÇÃO ELÉTRICA/ELETRIFICAÇÃO E ILUMINAÇÃO EXTERNA	UN	0,3865000	24,68	9,53		
Composiçã o Auxiliar	96985	SINAPI	HASTE DE ATERRAMENTO, DIÂMETRO 5/8", COM 3 METROS - FORNECIMENTO E INSTALAÇÃO. AF_08/2023	INEL - INSTALAÇÃO ELÉTRICA/ELETRIFICAÇÃO E ILUMINAÇÃO EXTERNA	UN	0,0966000	80,05	7,73		
Composiçã o Auxiliar	97886	SINAPI	CAIXA ENTERRADA ELÉTRICA RETANGULAR, EM ALVENARIA COM TIJOLOS CERÂMICOS MACIÇOS, FUNDO COM BRITA, DIMENSÕES INTERNAS: 0,3X0,3X0,3 M. AF_12/2020	INEL - INSTALAÇÃO ELÉTRICA/ELETRIFICAÇÃO E ILUMINAÇÃO EXTERNA	UN	0,0966000	179,84	17,37		
Composiçã o Auxiliar	98441	SINAPI	PAREDE DE MADEIRA COMPENSADA PARA CONSTRUÇÃO TEMPORÁRIA EM CHAPA SIMPLES, EXTERNA, SEM VÃO. AF_03/2024	CANT - CANTEIRO DE OBRAS	m²	0,0966000	100,24	9,68		
Composiçã o Auxiliar	98445	SINAPI	PAREDE DE MADEIRA COMPENSADA PARA CONSTRUÇÃO TEMPORÁRIA EM CHAPA SIMPLES, EXTERNA, COM ÁREA LÍQUIDA MAIOR OU IGUAL A 6 M², COM VÃO. AF_03/2024	CANT - CANTEIRO DE OBRAS	m²	0,1508000	117,46	17,71		
Composiçã o Auxiliar	98446	SINAPI	PAREDE DE MADEIRA COMPENSADA PARA CONSTRUÇÃO TEMPORÁRIA EM CHAPA SIMPLES, EXTERNA, COM ÁREA LÍQUIDA MENOR QUE 6 M², COM VÃO. AF_03/2024	CANT - CANTEIRO DE OBRAS	m²	0,1176000	148,65	17,48		
Composiçã o Auxiliar	97586	SINAPI	LUMINÁRIA TIPO CALHA, DE SOBREPOR, COM 2 LÂMPADAS TUBULARES FLUORESCENTES DE 36 W, COM REATOR DE PARTIDA RÁPIDA - FORNECIMENTO E INSTALAÇÃO. AF_02/2020	INEL - INSTALAÇÃO ELÉTRICA/ELETRIFICAÇÃO E ILUMINAÇÃO EXTERNA	UN	0,1932000	173,30	33,48		
Composiçã o Auxiliar	98442	SINAPI	PAREDE DE MADEIRA COMPENSADA PARA CONSTRUÇÃO TEMPORÁRIA EM CHAPA SIMPLES, EXTERNA, COM ÁREA LÍQUIDA MENOR QUE 6 M², SEM VÃO. AF_05/2018	CANT - CANTEIRO DE OBRAS	m²	0,1111000	143,91	15,98		
Insumo	00010886	SINAPI	EXTINTOR DE INCENDIO PORTATIL COM CARGA DE AGUA PRESSURIZADA DE 10 L, CLASSE A	Material	UN	0,0966000	210,00	20,28		
Insumo	00010891	SINAPI	EXTINTOR DE INCENDIO PORTATIL COM CARGA DE PO QUIMICO SECO (PQS) DE 4 KG, CLASSE BC	Material	UN	0,0966000	203,07	19,61		
					MO sem LS =>	39,43	LS =>	45,56	MO com LS =>	84,99
					Valor do BDI =>	118,13			Valor com BDI =>	649,55
					Quant. =>	12,0000000	Preço Total =>	7.794,60		

2.1.10	Código	Banco	Descrição	Tipo	Und	Quant.	Valor Unit	Total
Composiçã o	93582	SINAPI	EXECUÇÃO DE CENTRAL DE ARMADURA EM CANTEIRO DE OBRA, NÃO INCLUSO MOBILIÁRIO E EQUIPAMENTOS. AF_04/2016	CANT - CANTEIRO DE OBRAS	m²	1,0000000	317,91	317,91
Composiçã o Auxiliar	101876	SINAPI	QUADRO DE DISTRIBUIÇÃO DE ENERGIA EM PVC, DE EMBUTIR, SEM BARRAMENTO, PARA 6 DISJUNTORES - FORNECIMENTO E INSTALAÇÃO. AF_10/2020	INEL - INSTALAÇÃO ELÉTRICA/ELETRIFICAÇÃO E ILUMINAÇÃO EXTERNA	UN	0,0166000	75,72	1,25
Composiçã o Auxiliar	101891	SINAPI	DISJUNTOR MONOPOLAR TIPO NEMA, CORRENTE NOMINAL DE 35 ATÉ 50A - FORNECIMENTO E INSTALAÇÃO. AF_10/2020	INEL - INSTALAÇÃO ELÉTRICA/ELETRIFICAÇÃO E ILUMINAÇÃO EXTERNA	UN	0,0828000	27,58	2,28
Composiçã o Auxiliar	88489	SINAPI	PINTURA LÁTEX ACRÍLICA PREMIUM, APLICAÇÃO MANUAL EM PAREDES, DUAS DEMÃOS. AF_04/2023	PINT - PINTURAS	m²	0,4837000	14,00	6,77
Composiçã o Auxiliar	91170	SINAPI	FIXAÇÃO DE TUBOS HORIZONTAIS DE PVC ÁGUA, PVC ESGOTO, PVC ÁGUA PLUVIAL, CPVC, PPR, COBRE OU AÇO, DIÂMETROS MENORES OU IGUAIS A 40 MM, COM ABRAÇADEIRA METÁLICA RÍGIDA TIPO U PERFIL 1 1/4", FIXADA EM PERFILADO EM LAJE. AF_09/2023_PS	INHI - INSTALAÇÕES HIDROS SANITÁRIAS	M	0,2219000	10,09	2,23
Composiçã o Auxiliar	91862	SINAPI	ELETRODUTO RÍGIDO ROSCÁVEL, PVC, DN 20 MM (1/2"), PARA CIRCUITOS TERMINAIS, INSTALADO EM FORRO - FORNECIMENTO E INSTALAÇÃO. AF_03/2023	INEL - INSTALAÇÃO ELÉTRICA/ELETRIFICAÇÃO E ILUMINAÇÃO EXTERNA	M	0,3397000	9,73	3,30
Composiçã o Auxiliar	91870	SINAPI	ELETRODUTO RÍGIDO ROSCÁVEL, PVC, DN 20 MM (1/2"), PARA CIRCUITOS TERMINAIS, INSTALADO EM PAREDE - FORNECIMENTO E INSTALAÇÃO. AF_03/2023	INEL - INSTALAÇÃO ELÉTRICA/ELETRIFICAÇÃO E ILUMINAÇÃO EXTERNA	M	0,2219000	12,65	2,80
Composiçã o Auxiliar	91924	SINAPI	CABO DE COBRE FLEXÍVEL ISOLADO, 1,5 MM², ANTI-CHAMA 450/750 V, PARA CIRCUITOS TERMINAIS - FORNECIMENTO E INSTALAÇÃO. AF_03/2023	INEL - INSTALAÇÃO ELÉTRICA/ELETRIFICAÇÃO E ILUMINAÇÃO EXTERNA	M	0,9334000	3,02	2,81

PREFEITURA MUNICIPAL DE MUANÁ
ESTADO DO PARÁ
CNPJ: 05.105.200/0001-22

Composiçã o Auxiliar	91926	SINAPI	CABO DE COBRE FLEXÍVEL ISOLADO, 2,5 MM², ANTI-CHAMA 450/750 V, PARA CIRCUITOS TERMINAIS - FORNECIMENTO E INSTALAÇÃO. AF_03/2023	INEL - INSTALAÇÃO ELÉTRICA/ELETRIFICAÇÃO E ILUMINAÇÃO EXTERNA	M	0,9472000	4,36	4,12	
Composiçã o Auxiliar	91959	SINAPI	INTERRUPTOR SIMPLES (2 MÓDULOS), 10A/250V, INCLUINDO SUPORTE E PLACA - FORNECIMENTO E INSTALAÇÃO. AF_03/2023	INEL - INSTALAÇÃO ELÉTRICA/ELETRIFICAÇÃO E ILUMINAÇÃO EXTERNA	UN	0,0166000	43,60	0,72	
Composiçã o Auxiliar	92000	SINAPI	TOMADA BAIXA DE EMBUTIR (1 MÓDULO), 2P+T 10 A, INCLUINDO SUPORTE E PLACA - FORNECIMENTO E INSTALAÇÃO. AF_03/2023	INEL - INSTALAÇÃO ELÉTRICA/ELETRIFICAÇÃO E ILUMINAÇÃO EXTERNA	UN	0,0331000	30,02	0,99	
Composiçã o Auxiliar	92001	SINAPI	TOMADA BAIXA DE EMBUTIR (1 MÓDULO), 2P+T 20 A, INCLUINDO SUPORTE E PLACA - FORNECIMENTO E INSTALAÇÃO. AF_03/2023	INEL - INSTALAÇÃO ELÉTRICA/ELETRIFICAÇÃO E ILUMINAÇÃO EXTERNA	UN	0,0331000	32,06	1,06	
Composiçã o Auxiliar	92543	SINAPI	TRAMA DE MADEIRA COMPOSTA POR TERÇAS PARA TELHADOS DE ATÉ 2 ÁGUAS PARA TELHA ONDULADA DE FIBROCIMENTO, METÁLICA, PLÁSTICA OU TERMOACÚSTICA, INCLUSO TRANSPORTE VERTICAL. AF_07/2019	COBE - COBERTURA	m²	1,2467000	21,50	26,80	
Composiçã o Auxiliar	92981	SINAPI	CABO DE COBRE FLEXÍVEL ISOLADO, 16 MM², ANTI-CHAMA 450/750 V, PARA DISTRIBUIÇÃO - FORNECIMENTO E INSTALAÇÃO. AF_10/2020	INEL - INSTALAÇÃO ELÉTRICA/ELETRIFICAÇÃO E ILUMINAÇÃO EXTERNA	M	0,1656000	16,03	2,65	
Composiçã o Auxiliar	93358	SINAPI	ESCAVAÇÃO MANUAL DE VALA COM PROFUNDIDADE MENOR OU IGUAL A 1,30 M. AF_02/2021	MOVT - MOVIMENTO DE TERRA	m³	0,0013000	86,16	0,11	
Composiçã o Auxiliar	94210	SINAPI	TELHAMENTO COM TELHA ONDULADA DE FIBROCIMENTO E = 6 MM, COM RECOBRIMENTO LATERAL DE 1 1/4 DE ONDA PARA TELHADO COM INCLINAÇÃO MÁXIMA DE 10°, COM ATÉ 2 ÁGUAS, INCLUSO IÇAMENTO. AF_07/2019	COBE - COBERTURA	m²	1,2467000	82,07	102,31	
Composiçã o Auxiliar	95241	SINAPI	LASTRO DE CONCRETO MAGRO, APLICADO EM PISOS, LAJES SOBRE SOLO OU RADIER, ESPESSURA DE 5 CM. AF_01/2024	FUES - FUNDAÇÕES E ESTRUTURAS	m²	1,2467000	44,81	55,86	
Composiçã o Auxiliar	95805	SINAPI	CONDULETE DE PVC, TIPO B, PARA ELETRODUTO DE PVC SOLDÁVEL DN 25 MM (3/4"), APARENTE - FORNECIMENTO E INSTALAÇÃO. AF_10/2022	INEL - INSTALAÇÃO ELÉTRICA/ELETRIFICAÇÃO E ILUMINAÇÃO EXTERNA	UN	0,0662000	24,68	1,63	
Composiçã o Auxiliar	96985	SINAPI	HASTE DE ATERRAMENTO, DIÂMETRO 5/8", COM 3 METROS - FORNECIMENTO E INSTALAÇÃO. AF_08/2023	INEL - INSTALAÇÃO ELÉTRICA/ELETRIFICAÇÃO E ILUMINAÇÃO EXTERNA	UN	0,0331000	80,05	2,64	
Composiçã o Auxiliar	97886	SINAPI	CAIXA ENTERRADA ELÉTRICA RETANGULAR, EM ALVENARIA COM TIJOLOS CERÂMICOS MACIÇOS, FUNDO COM BRITA, DIMENSÕES INTERNAS: 0,3X0,3X0,3 M. AF_12/2020	INEL - INSTALAÇÃO ELÉTRICA/ELETRIFICAÇÃO E ILUMINAÇÃO EXTERNA	UN	0,0331000	179,84	5,95	
Composiçã o Auxiliar	98441	SINAPI	PAREDE DE MADEIRA COMPENSADA PARA CONSTRUÇÃO TEMPORÁRIA EM CHAPA SIMPLES, EXTERNA, SEM VÃO. AF_03/2024	CANT - CANTEIRO DE OBRAS	m²	0,0981000	100,24	9,83	
Composiçã o Auxiliar	98445	SINAPI	PAREDE DE MADEIRA COMPENSADA PARA CONSTRUÇÃO TEMPORÁRIA EM CHAPA SIMPLES, EXTERNA, COM ÁREA LÍQUIDA MAIOR OU IGUAL A 6 M², COM VÃO. AF_03/2024	CANT - CANTEIRO DE OBRAS	m²	0,1532000	117,46	17,99	
Composiçã o Auxiliar	98446	SINAPI	PAREDE DE MADEIRA COMPENSADA PARA CONSTRUÇÃO TEMPORÁRIA EM CHAPA SIMPLES, EXTERNA, COM ÁREA LÍQUIDA MENOR QUE 6 M², COM VÃO. AF_03/2024	CANT - CANTEIRO DE OBRAS	m²	0,1195000	148,65	17,76	
Composiçã o Auxiliar	97586	SINAPI	LUMINÁRIA TIPO CALHA, DE SOBREPOR, COM 2 LÂMPADAS TUBULARES FLUORESCENTES DE 36 W, COM REATOR DE PARTIDA RÁPIDA - FORNECIMENTO E INSTALAÇÃO. AF_02/2020	INEL - INSTALAÇÃO ELÉTRICA/ELETRIFICAÇÃO E ILUMINAÇÃO EXTERNA	UN	0,1325000	173,30	22,96	
Composiçã o Auxiliar	98442	SINAPI	PAREDE DE MADEIRA COMPENSADA PARA CONSTRUÇÃO TEMPORÁRIA EM CHAPA SIMPLES, EXTERNA, COM ÁREA LÍQUIDA MENOR QUE 6 M², SEM VÃO. AF_05/2018	CANT - CANTEIRO DE OBRAS	m²	0,1129000	143,91	16,24	
Insumo	00010886	SINAPI	EXTINTOR DE INCENDIO PORTATIL COM CARGA DE AGUA PRESSURIZADA DE 10 L, CLASSE A	Material	UN	0,0166000	210,00	3,48	
Insumo	00010891	SINAPI	EXTINTOR DE INCENDIO PORTATIL COM CARGA DE PO QUIMICO SECO (PQS) DE 4 KG, CLASSE BC	Material	UN	0,0166000	203,07	3,37	
MO sem LS =>					23,81	LS =>	27,51	MO com LS =>	51,32
Valor do BDI =>					70,67			Valor com BDI =>	388,58
						Quant. =>	6,0000000	Preço Total =>	2.331,48

2.1.11	Código	Banco	Descrição	Tipo	Und	Quant.	Valor Unit	Total	
Composiçã o	93214	SINAPI	EXECUÇÃO DE RESERVATÓRIO ELEVADO DE ÁGUA (1000 LITROS) EM CANTEIRO DE OBRA, APOIADO EM ESTRUTURA DE MADEIRA. AF_02/2016_PA	CANT - CANTEIRO DE OBRAS	UN	1,0000000	6.694,14	6.694,14	
Composiçã o Auxiliar	89408	SINAPI	JOELHO 90 GRAUS, PVC, SOLDÁVEL, DN 25MM, INSTALADO EM RAMAL DE DISTRIBUIÇÃO DE ÁGUA - FORNECIMENTO E INSTALAÇÃO. AF_06/2022	INHI - INSTALAÇÕES HIDROS SANITÁRIAS	UN	3,0000000	8,41	25,23	
Composiçã o Auxiliar	94648	SINAPI	TUBO, PVC, SOLDÁVEL, DN 25 MM, INSTALADO EM RESERVAÇÃO PREDIAL DE ÁGUA - FORNECIMENTO E INSTALAÇÃO. AF_04/2024	INHI - INSTALAÇÕES HIDROS SANITÁRIAS	M	19,0000000	6,76	128,44	
Composiçã o Auxiliar	94688	SINAPI	TÊ, PVC, SOLDÁVEL, DN 25 MM INSTALADO EM RESERVAÇÃO PREDIAL DE ÁGUA - FORNECIMENTO E INSTALAÇÃO. AF_04/2024	INHI - INSTALAÇÕES HIDROS SANITÁRIAS	UN	2,0000000	6,55	13,10	
Composiçã o Auxiliar	94703	SINAPI	ADAPTADOR COM FLANGE E ANEL DE VEDAÇÃO, PVC, SOLDÁVEL, DN 25 MM X 3/4", INSTALADO EM RESERVAÇÃO PREDIAL DE ÁGUA - FORNECIMENTO E INSTALAÇÃO. AF_04/2024	INHI - INSTALAÇÕES HIDROS SANITÁRIAS	UN	1,0000000	19,76	19,76	
Composiçã o Auxiliar	94796	SINAPI	TORNEIRA DE BOIA PARA CAIXA D'ÁGUA, ROSCÁVEL, 3/4" - FORNECIMENTO E INSTALAÇÃO. AF_08/2021	INHI - INSTALAÇÕES HIDROS SANITÁRIAS	UN	1,0000000	40,15	40,15	
Composiçã o Auxiliar	98461	SINAPI	ESTRUTURA DE MADEIRA PROVISÓRIA PARA SUPORTE DE CAIXA DÁGUA ELEVADA DE 1000 LITROS. AF_03/2024_PS	CANT - CANTEIRO DE OBRAS	UN	1,0000000	5.925,75	5.925,75	
Composiçã o Auxiliar	89972	SINAPI	KIT DE REGISTRO DE GAVETA BRUTO DE LATÃO ¾", INCLUSIVE CONEXÕES, ROSCÁVEL, INSTALADO EM RAMAL DE ÁGUA FRIA - FORNECIMENTO E INSTALAÇÃO. AF_12/2014	INHI - INSTALAÇÕES HIDROS SANITÁRIAS	UN	1,0000000	43,71	43,71	
Insumo	00034636	SINAPI	CAIXA D'AGUA / RESERVATORIO EM POLIETILENO, 1000 LITROS, COM TAMPAS	Material	UN	1,0000000	498,00	498,00	
				MO sem LS =>	522,78	LS =>	604,02	MO com LS =>	1.126,80
				Valor do BDI =>	1.488,10			Valor com BDI =>	8.182,24
						Quant. =>	1,0000000	Preço Total =>	8.182,24

2.1.12	Código	Banco	Descrição	Tipo	Und	Quant.	Valor Unit	Total
Composiçã o	98459	SINAPI	TAPUME COM TELHA METÁLICA. AF_03/2024	CANT - CANTEIRO DE OBRAS	m²	1,0000000	93,25	93,25
Composiçã o Auxiliar	88239	SINAPI	AJUDANTE DE CARPINTEIRO COM ENCARGOS COMPLEMENTARES	SEDI - SERVIÇOS DIVERSOS	H	0,4920000	22,16	10,90
Composiçã o Auxiliar	88262	SINAPI	CARPINTEIRO DE FORMAS COM ENCARGOS COMPLEMENTARES	SEDI - SERVIÇOS DIVERSOS	H	0,7350000	26,91	19,77
Composiçã o Auxiliar	91692	SINAPI	SERRA CIRCULAR DE BANCADA COM MOTOR ELÉTRICO POTÊNCIA DE 5HP, COM COIFA PARA DISCO 10" - CHP DIURNO. AF_08/2015	CHOR - CUSTOS HORÁRIOS DE MÁQUINAS E EQUIPAMENTOS	CHP	0,0066000	28,99	0,19
Composiçã o Auxiliar	91693	SINAPI	SERRA CIRCULAR DE BANCADA COM MOTOR ELÉTRICO POTÊNCIA DE 5HP, COM COIFA PARA DISCO 10" - CHI DIURNO. AF_08/2015	CHOR - CUSTOS HORÁRIOS DE MÁQUINAS E EQUIPAMENTOS	CHI	0,0264000	27,35	0,72

PREFEITURA MUNICIPAL DE MUANÁ
ESTADO DO PARÁ
CNPJ: 05.105.200/0001-22

Composição o Auxiliar	94974	SINAPI	CONCRETO MAGRO PARA LASTRO, TRAÇO 1:4,5:4,5 (EM MASSA SECA DE CIMENTO/ AREIA MÉDIA/ BRITA 1) - PREPARO MANUAL. AF_05/2021	FUES - FUNDAÇÕES E ESTRUTURAS	m³	0,0061000	585,23	3,56
Insumo	00004491	SINAPI	PONTALETE *7,5 X 7,5* CM EM PINUS, MISTA OU EQUIVALENTE DA REGIAO - BRUTA	Material	M	1,2273000	10,27	12,60
Insumo	00005061	SINAPI	PREGO DE AÇO POLIDO COM CABECA 18 X 27 (2 1/2 X 10)	Material	KG	0,0680000	17,59	1,19
Insumo	00006194	SINAPI	TABUA *2,5 X 15 CM EM PINUS, MISTA OU EQUIVALENTE DA REGIAO - BRUTA	Material	M	2,0000000	7,33	14,66
Insumo	00007243	SINAPI	TELHA TRAPEZOIDAL EM AÇO ZINCADO, SEM PINTURA, ALTURA DE APROXIMADAMENTE 40 MM, ESPESSURA DE 0,50 MM E LARGURA UTIL DE 980 MM	Material	m²	0,5853000	50,69	29,66

MO sem LS => 10,36 LS => 11,97 MO com LS => 22,33
Valor do BDI => 20,72 Valor com BDI => 113,97
Quant. => 88,0000000 Preço Total => 10.029,36

3			MOVIMENTO DE TERRA					24.835,74
3.1			ESCAVAÇÕES					17.998,53
3.1.1	Código	Banco	Descrição	Tipo	Und	Quant.	Valor Unit	Total
Composição o	93358	SINAPI	ESCAVAÇÃO MANUAL DE VALA COM PROFUNDIDADE MENOR OU IGUAL A 1,30 M. AF_02/2021	MOVT - MOVIMENTO DE TERRA	m³	1,0000000	86,16	86,16
Composição o Auxiliar	88316	SINAPI	SERVENTE COM ENCARGOS COMPLEMENTARES	SEDI - SERVIÇOS DIVERSOS	H	3,9560000	21,78	86,16

MO sem LS => 25,68 LS => 29,66 MO com LS => 55,34
Valor do BDI => 19,15 Valor com BDI => 105,31
Quant. => 170,9100000 Preço Total => 17.998,53

3.2			REATERRO E COMPACTAÇÃO					4.488,73
3.2.1	Código	Banco	Descrição	Tipo	Und	Quant.	Valor Unit	Total
Composição o	93382	SINAPI	REATERRO MANUAL DE VALAS, COM COMPACTADOR DE SOLOS DE PERCUSSÃO. AF_08/2023	MOVT - MOVIMENTO DE TERRA	m³	1,0000000	25,76	25,76
Composição o Auxiliar	5901	SINAPI	CAMINHÃO PIPA 10.000 L TRUCADO, PESO BRUTO TOTAL 23.000 KG, CARGA ÚTIL MÁXIMA 15.935 KG, DISTÂNCIA ENTRE EIXOS 4,8 M, POTÊNCIA 230 CV, INCLUSIVE TANQUE DE AÇO PARA TRANSPORTE DE ÁGUA - CHP DIURNO. AF_06/2014	CHOR - CUSTOS HORÁRIOS DE MÁQUINAS E EQUIPAMENTOS	CHP	0,0054000	318,46	1,71
Composição o Auxiliar	5903	SINAPI	CAMINHÃO PIPA 10.000 L TRUCADO, PESO BRUTO TOTAL 23.000 KG, CARGA ÚTIL MÁXIMA 15.935 KG, DISTÂNCIA ENTRE EIXOS 4,8 M, POTÊNCIA 230 CV, INCLUSIVE TANQUE DE AÇO PARA TRANSPORTE DE ÁGUA - CHI DIURNO. AF_06/2014	CHOR - CUSTOS HORÁRIOS DE MÁQUINAS E EQUIPAMENTOS	CHI	0,0006000	71,37	0,04
Composição o Auxiliar	88316	SINAPI	SERVENTE COM ENCARGOS COMPLEMENTARES	SEDI - SERVIÇOS DIVERSOS	H	0,7866000	21,78	17,13
Composição o Auxiliar	91533	SINAPI	COMPACTADOR DE SOLOS DE PERCUSSÃO (SOQUETE) COM MOTOR A GASOLINA 4 TEMPOS, POTÊNCIA 4 CV - CHP DIURNO. AF_08/2015	CHOR - CUSTOS HORÁRIOS DE MÁQUINAS E EQUIPAMENTOS	CHP	0,1962000	35,10	6,88

MO sem LS => 7,02 LS => 8,11 MO com LS => 15,13
Valor do BDI => 5,72 Valor com BDI => 31,48
Quant. => 142,5900000 Preço Total => 4.488,73

3.3			TRANSPORTES					2.348,48
3.3.1	Código	Banco	Descrição	Tipo	Und	Quant.	Valor Unit	Total
Composição o	100982	SINAPI	CARGA, MANOBRA E DESCARGA DE ENTULHO EM CAMINHÃO BASCULANTE 10 M³ - CARGA COM ESCAVADEIRA HIDRÁULICA (CAÇAMBA DE 0,80 M³ / 111 HP) E DESCARGA LIVRE (UNIDADE: M3). AF_07/2020	TRAN - TRANSPORTES, CARGAS E DESCARGAS	m³	1,0000000	8,97	8,97
Composição o Auxiliar	5631	SINAPI	ESCAVADEIRA HIDRÁULICA SOBRE ESTEIRAS, CAÇAMBA 0,80 M3, PESO OPERACIONAL 17 T, POTENCIA BRUTA 111 HP - CHP DIURNO. AF_06/2014	CHOR - CUSTOS HORÁRIOS DE MÁQUINAS E EQUIPAMENTOS	CHP	0,0083000	212,06	1,76
Composição o Auxiliar	5632	SINAPI	ESCAVADEIRA HIDRÁULICA SOBRE ESTEIRAS, CAÇAMBA 0,80 M3, PESO OPERACIONAL 17 T, POTENCIA BRUTA 111 HP - CHI DIURNO. AF_06/2014	CHOR - CUSTOS HORÁRIOS DE MÁQUINAS E EQUIPAMENTOS	CHI	0,0105000	88,07	0,92
Composição o Auxiliar	91386	SINAPI	CAMINHÃO BASCULANTE 10 M3, TRUCADO CABINE SIMPLES, PESO BRUTO TOTAL 23.000 KG, CARGA ÚTIL MÁXIMA 15.935 KG, DISTÂNCIA ENTRE EIXOS 4,80 M, POTÊNCIA 230 CV INCLUSIVE CAÇAMBA METÁLICA - CHP DIURNO. AF_06/2014	CHOR - CUSTOS HORÁRIOS DE MÁQUINAS E EQUIPAMENTOS	CHP	0,0198000	267,94	5,30
Composição o Auxiliar	91387	SINAPI	CAMINHÃO BASCULANTE 10 M3, TRUCADO CABINE SIMPLES, PESO BRUTO TOTAL 23.000 KG, CARGA ÚTIL MÁXIMA 15.935 KG, DISTÂNCIA ENTRE EIXOS 4,80 M, POTÊNCIA 230 CV INCLUSIVE CAÇAMBA METÁLICA - CHI DIURNO. AF_06/2014	CHOR - CUSTOS HORÁRIOS DE MÁQUINAS E EQUIPAMENTOS	CHI	0,0138000	71,84	0,99

MO sem LS => 0,51 LS => 0,59 MO com LS => 1,10
Valor do BDI => 1,99 Valor com BDI => 10,96
Quant. => 46,8200000 Preço Total => 513,14

3.3.2	Código	Banco	Descrição	Tipo	Und	Quant.	Valor Unit	Total
Composição o	100938	SINAPI	TRANSPORTE COM CAMINHÃO BASCULANTE DE 10 M³, EM VIA INTERNA (DENTRO DO CANTEIRO - UNIDADE: M3XKM). AF_07/2020	TRAN - TRANSPORTES, CARGAS E DESCARGAS	M3XKM	1,0000000	7,45	7,45
Composição o Auxiliar	91386	SINAPI	CAMINHÃO BASCULANTE 10 M3, TRUCADO CABINE SIMPLES, PESO BRUTO TOTAL 23.000 KG, CARGA ÚTIL MÁXIMA 15.935 KG, DISTÂNCIA ENTRE EIXOS 4,80 M, POTÊNCIA 230 CV INCLUSIVE CAÇAMBA METÁLICA - CHP DIURNO. AF_06/2014	CHOR - CUSTOS HORÁRIOS DE MÁQUINAS E EQUIPAMENTOS	CHP	0,0250000	267,94	6,69
Composição o Auxiliar	91387	SINAPI	CAMINHÃO BASCULANTE 10 M3, TRUCADO CABINE SIMPLES, PESO BRUTO TOTAL 23.000 KG, CARGA ÚTIL MÁXIMA 15.935 KG, DISTÂNCIA ENTRE EIXOS 4,80 M, POTÊNCIA 230 CV INCLUSIVE CAÇAMBA METÁLICA - CHI DIURNO. AF_06/2014	CHOR - CUSTOS HORÁRIOS DE MÁQUINAS E EQUIPAMENTOS	CHI	0,0107100	71,84	0,76

MO sem LS => 0,34 LS => 0,40 MO com LS => 0,74
Valor do BDI => 1,65 Valor com BDI => 9,10
Quant. => 46,8200000 Preço Total => 426,06

3.3.3	Código	Banco	Descrição	Tipo	Und	Quant.	Valor Unit	Total
-------	--------	-------	-----------	------	-----	--------	------------	-------

PREFEITURA MUNICIPAL DE MUANÁ
ESTADO DO PARÁ
CNPJ: 05.105.200/0001-22

Composiçã o	95875	SINAPI	TRANSPORTE COM CAMINHÃO BASCULANTE DE 10 M³, EM VIA URBANA PAVIMENTADA, DMT ATÉ 30 KM (UNIDADE: M3XKM). AF_07/2020	TRAN - TRANSPORTES, CARGAS E DESCARGAS	M3XKM	1,0000000	2,47	2,47	
Composiçã o Auxiliar	91386	SINAPI	CAMINHÃO BASCULANTE 10 M3, TRUCADO CABINE SIMPLES, PESO BRUTO TOTAL 23.000 KG, CARGA ÚTIL MÁXIMA 15.935 KG, DISTÂNCIA ENTRE EIXOS 4,80 M, POTÊNCIA 230 CV INCLUSIVE CAÇAMBA METÁLICA - CHP DIURNO. AF_06/2014	CHOR - CUSTOS HORÁRIOS DE MÁQUINAS E EQUIPAMENTOS	CHP	0,0083000	267,94	2,22	
Composiçã o Auxiliar	91387	SINAPI	CAMINHÃO BASCULANTE 10 M3, TRUCADO CABINE SIMPLES, PESO BRUTO TOTAL 23.000 KG, CARGA ÚTIL MÁXIMA 15.935 KG, DISTÂNCIA ENTRE EIXOS 4,80 M, POTÊNCIA 230 CV INCLUSIVE CAÇAMBA METÁLICA - CHI DIURNO. AF_06/2014	CHOR - CUSTOS HORÁRIOS DE MÁQUINAS E EQUIPAMENTOS	CHI	0,0036000	71,84	0,25	
				MO sem LS =>	0,11	LS =>	0,13	MO com LS =>	0,24
				Valor do BDI =>	0,54			Valor com BDI =>	3,01
						Quant. =>	468,2000000	Preço Total =>	1.409,28

4			ESTRUTURAS						440.424,72
4.1			INFRA-ESTRUTURA (CONSIDERANDO SAPATAS E PILARETES)						93.163,45
4.1.1	Código	Banco	Descrição	Tipo	Und	Quant.	Valor Unit	Total	
Composição o	96556	SINAPI	CONCRETAGEM DE SAPATA, FCK 30 MPA, COM USO DE JERICA - LANÇAMENTO, ADENSAMENTO E ACABAMENTO. AF_01/2024	FUES - FUNDAÇÕES E ESTRUTURAS	m³	1,0000000	1.099,55	1.099,55	
Composição o Auxiliar	88309	SINAPI	PEDREIRO COM ENCARGOS COMPLEMENTARES	SEDI - SERVIÇOS DIVERSOS	H	5,5980000	27,26	152,60	
Composição o Auxiliar	88316	SINAPI	SERVEnte COM ENCARGOS COMPLEMENTARES	SEDI - SERVIÇOS DIVERSOS	H	5,0710000	21,78	110,44	
Composição o Auxiliar	90586	SINAPI	VIBRADOR DE IMERSÃO, DIÂMETRO DE PONTEIRA 45MM, MOTOR ELÉTRICO TRIFÁSICO POTÊNCIA DE 2 CV - CHP DIURNO. AF_06/2015	CHOR - CUSTOS HORÁRIOS DE MÁQUINAS E EQUIPAMENTOS	CHP	0,5980000	1,41	0,84	
Composição o Auxiliar	90587	SINAPI	VIBRADOR DE IMERSÃO, DIÂMETRO DE PONTEIRA 45MM, MOTOR ELÉTRICO TRIFÁSICO POTÊNCIA DE 2 CV - CHI DIURNO. AF_06/2015	CHOR - CUSTOS HORÁRIOS DE MÁQUINAS E EQUIPAMENTOS	CHI	1,9380000	0,49	0,94	
Composição o Auxiliar	94972	SINAPI	CONCRETO FCK = 30MPA, TRAÇO 1:2,1:2,5 (EM MASSA SECA DE CIMENTO/ AREIA MÉDIA/ BRITA 1) - PREPARO MECÂNICO COM BETONEIRA 600 L. AF_05/2021	FUES - FUNDAÇÕES E ESTRUTURAS	m³	1,1900000	701,46	834,73	
				MO sem LS =>	109,91	LS =>	127,00	MO com LS =>	236,91
				Valor do BDI =>	244,42			Valor com BDI =>	1.343,97
						Quant. =>	25,2000000	Preço Total =>	33.868,04

4.1.2	Código	Banco	Descrição	Tipo	Und	Quant.	Valor Unit	Total	
Composição o	96535	SINAPI	FABRICAÇÃO, MONTAGEM E DESMONTAGEM DE FÔRMA PARA SAPATA, EM MADEIRA SERRADA, E=25 MM, 4 UTILIZAÇÕES. AF_01/2024	FUES - FUNDAÇÕES E ESTRUTURAS	m²	1,0000000	133,83	133,83	
Composição o Auxiliar	88239	SINAPI	AJUDANTE DE CARPINTEIRO COM ENCARGOS COMPLEMENTARES	SEDI - SERVIÇOS DIVERSOS	H	1,0810000	22,16	23,95	
Composição o Auxiliar	88262	SINAPI	CARPINTEIRO DE FORMAS COM ENCARGOS COMPLEMENTARES	SEDI - SERVIÇOS DIVERSOS	H	2,3920000	26,91	64,36	
Composição o Auxiliar	91692	SINAPI	SERRA CIRCULAR DE BANCADA COM MOTOR ELÉTRICO POTÊNCIA DE 5HP, COM COIFA PARA DISCO 10" - CHP DIURNO. AF_08/2015	CHOR - CUSTOS HORÁRIOS DE MÁQUINAS E EQUIPAMENTOS	CHP	0,0700000	28,99	2,02	
Composição o Auxiliar	91693	SINAPI	SERRA CIRCULAR DE BANCADA COM MOTOR ELÉTRICO POTÊNCIA DE 5HP, COM COIFA PARA DISCO 10" - CHI DIURNO. AF_08/2015	CHOR - CUSTOS HORÁRIOS DE MÁQUINAS E EQUIPAMENTOS	CHI	0,2820000	27,35	7,71	
Insumo	00002692	SINAPI	DESMOLDANTE PROTETOR PARA FORMAS DE MADEIRA, DE BASE OLEOSA EMULSIONADA EM AGUA	Material	L	0,0167000	8,30	0,13	
Insumo	00004517	SINAPI	SARRAFO *2,5 X 7,5* CM EM PINUS, MISTA OU EQUIVALENTE DA REGIAO - BRUTA	Material	M	3,6090000	3,59	12,95	
Insumo	00005073	SINAPI	PREGO DE ACO POLIDO COM CABECA 17 X 24 (2 1/4 X 11)	Material	KG	0,0380000	18,24	0,69	
Insumo	00005074	SINAPI	PREGO DE ACO POLIDO COM CABECA 15 X 18 (1 1/2 X 13)	Material	KG	0,0050000	20,05	0,10	
Insumo	00006212	SINAPI	TABUA *2,5 X 30 CM EM PINUS, MISTA OU EQUIVALENTE DA REGIAO - BRUTA	Material	M	1,2270000	17,03	20,89	
Insumo	00040304	SINAPI	PREGO DE ACO POLIDO COM CABECA DUPLA 17 X 27 (2 1/2 X 11)	Material	KG	0,0470000	22,08	1,03	
				MO sem LS =>	31,80	LS =>	36,74	MO com LS =>	68,54
				Valor do BDI =>	29,75			Valor com BDI =>	163,58
						Quant. =>	108,3000000	Preço Total =>	17.715,71

4.1.3	Código	Banco	Descrição	Tipo	Und	Quant.	Valor Unit	Total	
Composição o	96543	SINAPI	ARMAÇÃO DE BLOCO UTILIZANDO AÇO CA-60 DE 5 MM - MONTAGEM. AF_01/2024	FUES - FUNDAÇÕES E ESTRUTURAS	KG	1,0000000	19,73	19,73	
Composição o Auxiliar	88238	SINAPI	AJUDANTE DE ARMADOR COM ENCARGOS COMPLEMENTARES	SEDI - SERVIÇOS DIVERSOS	H	0,0970000	22,24	2,15	
Composição o Auxiliar	88245	SINAPI	ARMADOR COM ENCARGOS COMPLEMENTARES	SEDI - SERVIÇOS DIVERSOS	H	0,2520000	27,05	6,81	
Composição o Auxiliar	92800	SINAPI	CORTE E DOBRA DE AÇO CA-60, DIÂMETRO DE 5,0 MM. AF_06/2022	FUES - FUNDAÇÕES E ESTRUTURAS	KG	1,0000000	9,80	9,80	
Insumo	00039017	SINAPI	ESPACADOR / DISTANCIADOR CIRCULAR COM ENTRADA LATERAL, EM PLASTICO, PARA VERGALHAO *4,2 A 12,5* MM, COBRIMENTO 20 MM	Material	UN	1,1430000	0,22	0,25	
Insumo	00043132	SINAPI	ARAME RECOZIDO 16 BWG, D = 1,65 MM (0,016 KG/M) OU 18 BWG, D = 1,25 MM (0,01 KG/M)	Material	KG	0,0250000	28,90	0,72	
				MO sem LS =>	3,46	LS =>	3,99	MO com LS =>	7,45
				Valor do BDI =>	4,38			Valor com BDI =>	24,11
						Quant. =>	403,0000000	Preço Total =>	9.716,33

4.1.4	Código	Banco	Descrição	Tipo	Und	Quant.	Valor Unit	Total	
Composição o	96546	SINAPI	ARMAÇÃO DE BLOCO UTILIZANDO AÇO CA-50 DE 10 MM - MONTAGEM. AF_01/2024	FUES - FUNDAÇÕES E ESTRUTURAS	KG	1,0000000	13,98	13,98	
Composição o Auxiliar	88238	SINAPI	AJUDANTE DE ARMADOR COM ENCARGOS COMPLEMENTARES	SEDI - SERVIÇOS DIVERSOS	H	0,0440000	22,24	0,97	
Composição o Auxiliar	88245	SINAPI	ARMADOR COM ENCARGOS COMPLEMENTARES	SEDI - SERVIÇOS DIVERSOS	H	0,1160000	27,05	3,13	
Composição o Auxiliar	92803	SINAPI	CORTE E DOBRA DE AÇO CA-50, DIÂMETRO DE 10,0 MM. AF_06/2022	FUES - FUNDAÇÕES E ESTRUTURAS	KG	1,0000000	9,06	9,06	
Insumo	00039017	SINAPI	ESPACADOR / DISTANCIADOR CIRCULAR COM ENTRADA LATERAL, EM PLASTICO, PARA VERGALHAO *4,2 A 12,5* MM, COBRIMENTO 20 MM	Material	UN	0,4800000	0,22	0,10	

PREFEITURA MUNICIPAL DE MUANÁ
ESTADO DO PARÁ
CNPJ: 05.105.200/0001-22

Insumo	00043132	SINAPI	ARAME RECOZIDO 16 BWG, D = 1,65 MM (0,016 KG/M) OU 18 BWG, D = 1,25 MM (0,01 KG/M)	Material	KG	0,0250000	28,90	0,72	
				MO sem LS =>	1,41	LS =>	1,62	MO com LS =>	3,03
				Valor do BDI =>	3,10			Valor com BDI =>	17,08
						Quant. => #####	Preço Total =>		28.130,76

4.1.5	Código	Banco	Descrição	Tipo	Und	Quant.	Valor Unit	Total	
Composição	96548	SINAPI	ARMAÇÃO DE BLOCO, VIGA BALDRAME OU SAPATA UTILIZANDO AÇO CA-50 DE 16 MM - MONTAGEM. AF_06/2017	FUES - FUNDAÇÕES E ESTRUTURAS	KG	1,0000000	10,12	10,12	
Composição o Auxiliar	88238	SINAPI	AJUDANTE DE ARMADOR COM ENCARGOS COMPLEMENTARES	SEDI - SERVIÇOS DIVERSOS	H	0,0160000	22,24	0,35	
Composição o Auxiliar	88245	SINAPI	ARMADOR COM ENCARGOS COMPLEMENTARES	SEDI - SERVIÇOS DIVERSOS	H	0,0495000	27,05	1,33	
Composição o Auxiliar	92805	SINAPI	CORTE E DOBRA DE AÇO CA-50, DIÂMETRO DE 16,0 MM. AF_06/2022	FUES - FUNDAÇÕES E ESTRUTURAS	KG	1,0000000	7,68	7,68	
Insumo	00039017	SINAPI	ESPACADOR / DISTANCIADOR CIRCULAR COM ENTRADA LATERAL, EM PLASTICO, PARA VERGALHAO *4,2 A 12,5* MM, COBRIMENTO 20 MM	Material	UN	0,1975000	0,22	0,04	
Insumo	00043132	SINAPI	ARAME RECOZIDO 16 BWG, D = 1,65 MM (0,016 KG/M) OU 18 BWG, D = 1,25 MM (0,01 KG/M)	Material	KG	0,0250000	28,90	0,72	
MO sem LS =>					0,56	LS =>	0,64	MO com LS =>	1,20
Valor do BDI =>					2,24	Valor com BDI =>		12,36	
Quant. =>						7,0000000	Preço Total =>		86,52

4.1.6	Código	Banco	Descrição	Tipo	Und	Quant.	Valor Unit	Total
Composição	96616	SINAPI	LASTRO DE CONCRETO MAGRO, APLICADO EM BLOCOS DE COROAMENTO OU SAPATAS. AF_01/2024	FUES - FUNDAÇÕES E ESTRUTURAS	m³	1,0000000	956,09	956,09
Composição o Auxiliar	88309	SINAPI	PEDREIRO COM ENCARGOS COMPLEMENTARES	SEDI - SERVIÇOS DIVERSOS	H	6,7810000	27,26	184,85
Composição o Auxiliar	88316	SINAPI	SERVEANTE COM ENCARGOS COMPLEMENTARES	SEDI - SERVIÇOS DIVERSOS	H	2,4530000	21,78	53,42
Composição o Auxiliar	94968	SINAPI	CONCRETO MAGRO PARA LASTRO, TRAÇO 1:4,5:4,5 (EM MASSA SECA DE CIMENTO/ AREIA MÉDIA/ BRITA 1) - PREPARO MECÂNICO COM BETONEIRA 600 L. AF_05/2021	FUES - FUNDAÇÕES E ESTRUTURAS	m³	1,3800000	520,16	717,82
				MO sem LS =>	110,09	LS =>	127,19	237,28
				Valor do BDI =>	212,53	Valor com BDI =>		1.168,62
						Quant. =>	3,1200000	Preço Total => 3.646,09

4.2			SUPER-ESTRUTURA (CONSIDERANDO LAJES DESDE A DE PISO)					347.261,27	
4.2.1	Código	Banco	Descrição	Tipo	Und	Quant.	Valor Unit	Total	
Composiçã o	94966	SINAPI	CONCRETO FCK = 30MPA, TRAÇO 1:2;1:2,5 (EM MASSA SECA DE CIMENTO/ AREIA MÉDIA/ BRITA 1) - PREPARO MECÂNICO COM BETONEIRA 400 L. AF_05/2021	FUES - FUNDAÇÕES E ESTRUTURAS	m³	1,0000000	706,73	706,73	
Composiçã o Auxiliar	88316	SINAPI	SERVENTE COM ENCARGOS COMPLEMENTARES	SEDI - SERVIÇOS DIVERSOS	H	2,2958000	21,78	50,00	
Composiçã o Auxiliar	88377	SINAPI	OPERADOR DE BETONEIRA ESTACIONÁRIA/MISTURADOR COM ENCARGOS COMPLEMENTARES	SEDI - SERVIÇOS DIVERSOS	H	1,4490000	23,65	34,26	
Composiçã o Auxiliar	88830	SINAPI	BETONEIRA CAPACIDADE NOMINAL DE 400 L, CAPACIDADE DE MISTURA 280 L, MOTOR ELÉTRICO TRIFÁSICO POTÊNCIA DE 2 CV, SEM CARREGADOR - CHP DIURNO. AF_05/2023	CHOR - CUSTOS HORÁRIOS DE MÁQUINAS E EQUIPAMENTOS	CHP	0,7458000	2,34	1,74	
Composiçã o Auxiliar	88831	SINAPI	BETONEIRA CAPACIDADE NOMINAL DE 400 L, CAPACIDADE DE MISTURA 280 L, MOTOR ELÉTRICO TRIFÁSICO POTÊNCIA DE 2 CV, SEM CARREGADOR - CHI DIURNO. AF_05/2023	CHOR - CUSTOS HORÁRIOS DE MÁQUINAS E EQUIPAMENTOS	CHI	0,7032000	0,46	0,32	
Insumo	00000370	SINAPI	AREIA MEDIA - POSTO JAZIDA/FORNECEDOR (RETIRADO NA JAZIDA, SEM TRANSPORTE)	Material	m³	0,7078000	90,00	63,70	
Insumo	00001379	SINAPI	CIMENTO PORTLAND COMPOSTO CP II-32	Material	KG	388,8826000	1,10	427,77	
Insumo	00004721	SINAPI	PEDRA BRITADA N. 1 (9,5 a 19 MM) POSTO PEDREIRA/FORNECEDOR, SEM FRETE	Material	m³	0,5892000	218,85	128,94	
				MO sem LS =>	26,28	LS =>	30,36	MO com LS =>	56,64
				Valor do BDI =>	157,10	Valor com BDI =>		863,83	
				Quant. =>		156,5000000	Preço Total =>		135.189,39

4.2.2	Código	Banco	Descrição	Tipo	Und	Quant.	Valor Unit	Total		
Composiçã o	92419	SINAPI	MONTAGEM E DESMONTAGEM DE FÔRMA DE PILARES RETANGULARES E ESTRUTURAS SIMILARES, PÉ-DIREITO SIMPLES, EM CHAPA DE MADEIRA COMPENSADA RESINADA, 4 UTILIZAÇÕES. AF_09/2020	FUES - FUNDAÇÕES E ESTRUTURAS	m²	1,0000000	93,21	93,21		
Composiçã o Auxiliar	88239	SINAPI	AJUDANTE DE CARPINTEIRO COM ENCARGOS COMPLEMENTARES	SEDI - SERVIÇOS DIVERSOS	H	0,1590000	22,16	3,52		
Composiçã o Auxiliar	88262	SINAPI	CARPINTEIRO DE FORMAS COM ENCARGOS COMPLEMENTARES	SEDI - SERVIÇOS DIVERSOS	H	0,8660000	26,91	23,30		
Composiçã o Auxiliar	92263	SINAPI	FABRICAÇÃO DE FÔRMA PARA PILARES E ESTRUTURAS SIMILARES, EM CHAPA DE MADEIRA COMPENSADA RESINADA, E = 17 MM. AF_09/2020	FUES - FUNDAÇÕES E ESTRUTURAS	m²	0,2630000	178,95	47,06		
Insumo	00002692	SINAPI	DESMOLDANTE PROTETOR PARA FORMAS DE MADEIRA, DE BASE OLEOSA EMULSIONADA EM AGUA	Material	L	0,0100000	8,30	0,08		
Insumo	00040271	SINAPI	LOCACAO DE APRUMADOR METALICO DE PILAR, COM ALTURA E ANGULO REGULAVEIS, EXTENSAO DE *1,50* A *2,80* M	Equipamento	UNXMES	0,1960000	20,74	4,06		
Insumo	00040275	SINAPI	LOCACAO DE VIGA SANDUICHE METALICA VAZADA PARA TRAVAMENTO DE PILARES, ALTURA DE *8* CM, LARGURA DE *6* CM E EXTENSAO DE 2 M	Equipamento	UNXMES	0,3930000	21,68	8,52		
Insumo	00040287	SINAPI	LOCACAO DE BARRA DE ANCORAGEM DE 0,80 A 1,20 M DE EXTENSAO, COM ROSCA DE 5/8", INCLUINDO PORCA E FLANGE	Equipamento	MES	0,7850000	7,98	6,26		
Insumo	00040304	SINAPI	PREGO DE ACO POLIDO COM CABECA DUPLA 17 X 27 (2 1/2 X 11)	Material	KG	0,0190000	22,08	0,41		
					MO sem LS =>	12,73	LS =>	14,71	MO com LS =>	27,44
					Valor do BDI =>	20,72	Valor com BDI =>		113,93	
					Quant. =>		939,6000000	Preço Total =>		107.048,62

4.2.3	Código	Banco	Descrição	Tipo	Und	Quant.	Valor Unit	Total
Composiçã o	103673	SINAPI	LANÇAMENTO COM USO DE BOMBA, ADENSAMENTO E ACABAMENTO DE CONCRETO EM ESTRUTURAS. AF_02/2022	FUES - FUNDAÇÕES E ESTRUTURAS	m³	1,0000000	41,60	41,60
Composiçã o Auxiliar	88262	SINAPI	CARPINTEIRO DE FORMAS COM ENCARGOS COMPLEMENTARES	SEDI - SERVIÇOS DIVERSOS	H	0,2240000	26,91	6,02
Composiçã o Auxiliar	88309	SINAPI	PEDREIRO COM ENCARGOS COMPLEMENTARES	SEDI - SERVIÇOS DIVERSOS	H	0,2240000	27,26	6,10

PREFEITURA MUNICIPAL DE MUANÁ
ESTADO DO PARÁ
CNPJ: 05.105.200/0001-22

Composição o Auxiliar	88316	SINAPI	SERVENTE COM ENCARGOS COMPLEMENTARES	SEDI - SERVIÇOS DIVERSOS	H	1,3450000	21,78	29,29	
Composição o Auxiliar	90586	SINAPI	VIBRADOR DE IMERSÃO, DIÂMETRO DE PONTEIRA 45MM, MOTOR ELÉTRICO TRIFÁSICO POTÊNCIA DE 2 CV - CHP DIURNO. AF_06/2015	CHOR - CUSTOS HORÁRIOS DE MÁQUINAS E EQUIPAMENTOS	CHP	0,0940000	1,41	0,13	
Composição o Auxiliar	90587	SINAPI	VIBRADOR DE IMERSÃO, DIÂMETRO DE PONTEIRA 45MM, MOTOR ELÉTRICO TRIFÁSICO POTÊNCIA DE 2 CV - CHI DIURNO. AF_06/2015	CHOR - CUSTOS HORÁRIOS DE MÁQUINAS E EQUIPAMENTOS	CHI	0,1300000	0,49	0,06	
				MO sem LS =>	12,72	LS =>	14,70	MO com LS =>	27,42
				Valor do BDI =>	9,24			Valor com BDI =>	50,84
				Quant. =>	156,5000000	Preço Total =>	7.956,46		

4.2.4	Código	Banco	Descrição	Tipo	Und	Quant.	Valor Unit	Total	
Composição	92768	SINAPI	ARMAÇÃO DE LAJE DE ESTRUTURA CONVENCIONAL DE CONCRETO ARMADO UTILIZANDO AÇO CA-60 DE 5,0 MM - MONTAGEM. AF_06/2022	FUES - FUNDAÇÕES E ESTRUTURAS	KG	1,0000000	13,54	13,54	
Composição Auxiliar	88238	SINAPI	AJUDANTE DE ARMADOR COM ENCARGOS COMPLEMENTARES	SEDI - SERVIÇOS DIVERSOS	H	0,0136000	22,24	0,30	
Composição Auxiliar	88245	SINAPI	ARMADOR COM ENCARGOS COMPLEMENTARES	SEDI - SERVIÇOS DIVERSOS	H	0,0836000	27,05	2,26	
Composição Auxiliar	92800	SINAPI	CORTE E DOBRA DE AÇO CA-60, DIÂMETRO DE 5,0 MM. AF_06/2022	FUES - FUNDAÇÕES E ESTRUTURAS	KG	1,0000000	9,80	9,80	
Insumo	00039017	SINAPI	ESPACADOR / DISTANCIADOR CIRCULAR COM ENTRADA LATERAL, EM PLASTICO, PARA VERGALHAO *4,2 A 12,5* MM, COBRIMENTO 20 MM	Material	UN	2,1180000	0,22	0,46	
Insumo	00043132	SINAPI	ARAME RECOZIDO 16 BWG, D = 1,65 MM (0,016 KG/M) OU 18 BWG, D = 1,25 MM (0,01 KG/M)	Material	KG	0,0250000	28,90	0,72	
				MO sem LS =>	1,41	LS =>	1,62	MO com LS =>	3,03
				Valor do BDI =>	3,00			Valor com BDI =>	16,54
						Quant. =>	419,0000000	Preço Total =>	6.930,26

4.2.5	Código	Banco	Descrição	Tipo	Und	Quant.	Valor Unit	Total	
Composição	92759	SINAPI	ARMAÇÃO DE PILAR OU VIGA DE ESTRUTURA CONVENCIONAL DE CONCRETO ARMADO UTILIZANDO AÇO CA-60 DE 5,0 MM - MONTAGEM. AF_06/2022	FUES - FUNDAÇÕES E ESTRUTURAS	KG	1,0000000	14,05	14,05	
Composição Auxiliar	88238	SINAPI	AJUDANTE DE ARMADOR COM ENCARGOS COMPLEMENTARES	SEDI - SERVIÇOS DIVERSOS	H	0,0175000	22,24	0,38	
Composição Auxiliar	88245	SINAPI	ARMADOR COM ENCARGOS COMPLEMENTARES	SEDI - SERVIÇOS DIVERSOS	H	0,1069000	27,05	2,89	
Composição Auxiliar	92800	SINAPI	CORTE E DOBRA DE AÇO CA-60, DIÂMETRO DE 5,0 MM. AF_06/2022	FUES - FUNDAÇÕES E ESTRUTURAS	KG	1,0000000	9,80	9,80	
Insumo	00039017	SINAPI	ESPACADOR / DISTANCIADOR CIRCULAR COM ENTRADA LATERAL, EM PLASTICO, PARA VERGALHAO *4,2 A 12,5* MM, COBRIMENTO 20 MM	Material	UN	1,1900000	0,22	0,26	
Insumo	00043132	SINAPI	ARAME RECOZIDO 16 BWG, D = 1,65 MM (0,016 KG/M) OU 18 BWG, D = 1,25 MM (0,01 KG/M)	Material	KG	0,0250000	28,90	0,72	
				MO sem LS =>	1,64	LS =>	1,89	MO com LS =>	3,53
				Valor do BDI =>	3,12			Valor com BDI =>	17,17
						Quant. =>	180,0000000	Preço Total =>	3.090,60

4.2.6	Código	Banco	Descrição	Tipo	Und	Quant.	Valor Unit	Total	
Composiçã o	92771	SINAPI	ARMAÇÃO DE LAJE DE ESTRUTURA CONVENCIONAL DE CONCRETO ARMADO UTILIZANDO AÇO CA-50 DE 10,0 MM - MONTAGEM. AF_06/2022	FUES - FUNDAÇÕES E ESTRUTURAS	KG	1,0000000	10,64	10,64	
Composiçã o Auxiliar	88238	SINAPI	AJUDANTE DE ARMADOR COM ENCARGOS COMPLEMENTARES	SEDI - SERVIÇOS DIVERSOS	H	0,0042000	22,24	0,09	
Composiçã o Auxiliar	88245	SINAPI	ARMADOR COM ENCARGOS COMPLEMENTARES	SEDI - SERVIÇOS DIVERSOS	H	0,0259000	27,05	0,70	
Composiçã o Auxiliar	92803	SINAPI	CORTE E DOBRA DE AÇO CA-50, DIÂMETRO DE 10,0 MM. AF_06/2022	FUES - FUNDAÇÕES E ESTRUTURAS	KG	1,0000000	9,06	9,06	
Insumo	00039017	SINAPI	ESPACADOR / DISTANCIADOR CIRCULAR COM ENTRADA LATERAL, EM PLASTICO, PARA VERGALHAO *4,2 A 12,5* MM, COBRIMENTO 20 MM	Material	UN	0,3570000	0,22	0,07	
Insumo	00043132	SINAPI	ARAME RECOZIDO 16 BWG, D = 1,65 MM (0,016 KG/M) OU 18 BWG, D = 1,25 MM (0,01 KG/M)	Material	KG	0,0250000	28,90	0,72	
				MO sem LS =>	0,34	LS =>	0,39	MO com LS =>	0,73
				Valor do BDI =>	2,36			Valor com BDI =>	13,00
				Quant. => #####				Preço Total =>	44.668,00

4.2.7	Código	Banco	Descrição	Tipo	Und	Quant.	Valor Unit	Total	
Composição	92762	SINAPI	ARMAÇÃO DE PILAR OU VIGA DE ESTRUTURA CONVENCIONAL DE CONCRETO ARMADO UTILIZANDO AÇO CA-50 DE 10,0 MM - MONTAGEM. AF_06/2022	FUES - FUNDAÇÕES E ESTRUTURAS	KG	1,0000000	11,09	11,09	
Composição o Auxiliar	88238	SINAPI	AJUDANTE DE ARMADOR COM ENCARGOS COMPLEMENTARES	SEDI - SERVIÇOS DIVERSOS	H	0,0064000	22,24	0,14	
Composição o Auxiliar	88245	SINAPI	ARMADOR COM ENCARGOS COMPLEMENTARES	SEDI - SERVIÇOS DIVERSOS	H	0,0392000	27,05	1,06	
Composição o Auxiliar	92803	SINAPI	CORTE E DOBRA DE AÇO CA-50, DIÂMETRO DE 10,0 MM. AF_06/2022	FUES - FUNDAÇÕES E ESTRUTURAS	KG	1,0000000	9,06	9,06	
Insumo	00039017	SINAPI	ESPACADOR / DISTANCIADOR CIRCULAR COM ENTRADA LATERAL, EM PLASTICO, PARA VERGALHAO "4,2 A 12,5" MM, COBRIMENTO 20 MM	Material	UN	0,5430000	0,22	0,11	
Insumo	00043132	SINAPI	ARAME RECOZIDO 16 BWG, D = 1,65 MM (0,016 KG/M) OU 18 BWG, D = 1,25 MM (0,01 KG/M)	Material	KG	0,0250000	28,90	0,72	
				MO sem LS =>	0,47	LS =>	0,55	MO com LS =>	1,02
				Valor do BDI =>	2,46			Valor com BDI =>	13,55
						Quant. =>	#####	Preço Total =>	19.959,15

4.2.8	Código	Banco	Descrição	Tipo	Und	Quant.	Valor Unit	Total	
Composição	92773	SINAPI	ARMAÇÃO DE LAJE DE ESTRUTURA CONVENCIONAL DE CONCRETO ARMADO UTILIZANDO AÇO CA-50 DE 16,0 MM - MONTAGEM. AF_06/2022	FUES - FUNDAÇÕES E ESTRUTURAS	KG	1,0000000	8,76	8,76	
Composição Auxiliar	88238	SINAPI	AJUDANTE DE ARMADOR COM ENCARGOS COMPLEMENTARES	SEDI - SERVIÇOS DIVERSOS	H	0,0020000	22,24	0,04	
Composição Auxiliar	88245	SINAPI	ARMADOR COM ENCARGOS COMPLEMENTARES	SEDI - SERVIÇOS DIVERSOS	H	0,0121000	27,05	0,32	
Composição Auxiliar	92805	SINAPI	CORTE E DOBRA DE AÇO CA-50, DIÂMETRO DE 16,0 MM. AF_06/2022	FUES - FUNDAÇÕES E ESTRUTURAS	KG	1,0000000	7,68	7,68	
Insumo	00043132	SINAPI	ARAME RECOZIDO 16 BWG, D = 1,65 MM (0,016 KG/M) OU 18 BWG, D = 1,25 MM (0,01 KG/M)	Material	KG	0,0250000	28,90	0,72	
				MO sem LS =>	0,13	LS =>	0,16	MO com LS =>	0,29
				Valor do BDI =>	1,94			Valor com BDI =>	10,70

PREFEITURA MUNICIPAL DE MUANÁ
ESTADO DO PARÁ
CNPJ: 05.105.200/0001-22

Quant. => ##### Preço Total => 15.547,10

4.2.9	Código	Banco	Descrição	Tipo	Und	Quant.	Valor Unit	Total		
Composição o	92764	SINAPI	ARMAÇÃO DE PILAR OU VIGA DE ESTRUTURA CONVENCIONAL DE CONCRETO ARMADO UTILIZANDO AÇO CA-50 DE 16,0 MM - MONTAGEM. AF_06/2022	FUES - FUNDAÇÕES E ESTRUTURAS	KG	1,0000000	9,03	9,03		
Composição o Auxiliar	88238	SINAPI	AJUDANTE DE ARMADOR COM ENCARGOS COMPLEMENTARES	SEDI - SERVIÇOS DIVERSOS	H	0,0032000	22,24	0,07		
Composição o Auxiliar	88245	SINAPI	ARMADOR COM ENCARGOS COMPLEMENTARES	SEDI - SERVIÇOS DIVERSOS	H	0,0194000	27,05	0,52		
Composição o Auxiliar	92805	SINAPI	CORTE E DOBRA DE AÇO CA-50, DIÂMETRO DE 16,0 MM. AF_06/2022	FUES - FUNDAÇÕES E ESTRUTURAS	KG	1,0000000	7,68	7,68		
Insumo	00039017	SINAPI	ESPACADOR / DISTANCIADOR CIRCULAR COM ENTRADA LATERAL, EM PLASTICO, PARA VERGALHAO *4,2 A 12,5* MM, COBRIMENTO 20 MM	Material	UN	0,2120000	0,22	0,04		
Insumo	00043132	SINAPI	ARAME RECOZIDO 16 BWG, D = 1,65 MM (0,016 KG/M) OU 18 BWG, D = 1,25 MM (0,01 KG/M)	Material	KG	0,0250000	28,90	0,72		
					MO sem LS =>	0,21	LS =>	0,24	MO com LS =>	0,45
					Valor do BDI =>	2,00	Valor com BDI =>		11,03	
					Quant. =>		623,0000000	Preço Total =>		6.871,69

5			PAREDES E PAINÉIS					97.038,13	
5.1			ALVENARIA DE VEDAÇÃO					91.363,19	
5.1.1	Código	Banco	Descrição	Tipo	Und	Quant.	Valor Unit	Total	
Composição o	103324	SINAPI	ALVENARIA DE VEDAÇÃO DE BLOCOS CERÂMICOS FURADOS NA VERTICAL DE 14X19X39 CM (ESPESSURA 14 CM) E ARGAMASSA DE ASSENTAMENTO COM PREPARO EM BETONEIRA. AF_12/2021	PARE - PAREDES/PAINÉIS	m²	1,0000000	79,15	79,15	
Composição o Auxiliar	87292	SINAPI	ARGAMASSA TRAÇO 1:2:8 (EM VOLUME DE CIMENTO, CAL E AREIA MÉDIA ÚMIDA) PARA EMBOÇO/MASSA ÚNICA/ASSENTAMENTO DE ALVENARIA DE VEDAÇÃO, PREPARO MECÂNICO COM BETONEIRA 400 L. AF_08/2019	SEDI - SERVIÇOS DIVERSOS	m³	0,0118000	778,49	9,18	
Composição o Auxiliar	88309	SINAPI	PEDREIRO COM ENCARGOS COMPLEMENTARES	SEDI - SERVIÇOS DIVERSOS	H	0,8600000	27,26	23,44	
Composição o Auxiliar	88316	SINAPI	SERVEANTE COM ENCARGOS COMPLEMENTARES	SEDI - SERVIÇOS DIVERSOS	H	0,4300000	21,78	9,36	
Insumo	00034547	SINAPI	TELA DE AÇO SOLDADA GALVANIZADA/ZINCADA PARA ALVENARIA, FIO D = *1,20 A 1,70* MM, MALHA 15 X 15 MM, (C X L) *50 X 12* CM	Material	M	0,4200000	3,63	1,52	
Insumo	00037395	SINAPI	PINO DE AÇO COM FURO, HASTE = 27 MM (AÇO DIRETA)	Material	CENTO	0,0100000	43,37	0,43	
Insumo	00037593	SINAPI	BLOCO CERAMICO / TIJOLO VAZADO PARA ALVENARIA DE VEDACAO, FUROS NA VERTICAL DE 14 X 19 X 39 CM (L X A X C)	Material	UN	13,6000000	2,59	35,22	
				MO sem LS =>	10,92	LS =>	12,62	MO com LS =>	23,54
				Valor do BDI =>	17,59	Valor com BDI =>		96,74	
				Quant. =>		944,4200000	Preço Total =>		91.363,19

5.2			VERGA/CONTRAVERGA					5.674,94	
5.2.1	Código	Banco	Descrição	Tipo	Und	Quant.	Valor Unit	Total	
Composição	93182	SINAPI	VERGA PRÉ-MOLDADA PARA JANELAS COM ATÉ 1,5 M DE VÃO. AF_03/2016	FUES - FUNDAÇÕES E ESTRUTURAS	M	1,0000000	50,80	50,80	
Composição o Auxiliar	87294	SINAPI	ARGAMASSA TRAÇO 1:2:9 (EM VOLUME DE CIMENTO, CAL E AREIA MÉDIA ÚMIDA) PARA EMBOÇO/MASSA ÚNICA/ASSENTAMENTO DE ALVENARIA DE VEDAÇÃO, PREPARO MECÂNICO COM BETONEIRA 600 L. AF_08/2019	SEDI - SERVIÇOS DIVERSOS	m³	0,0019000	730,30	1,38	
Composição o Auxiliar	88309	SINAPI	PEDREIRO COM ENCARGOS COMPLEMENTARES	SEDI - SERVIÇOS DIVERSOS	H	0,0840000	27,26	2,28	
Composição o Auxiliar	88316	SINAPI	SERVEANTE COM ENCARGOS COMPLEMENTARES	SEDI - SERVIÇOS DIVERSOS	H	0,1020000	21,78	2,22	
Composição o Auxiliar	92270	SINAPI	FABRICAÇÃO DE FÔRMA PARA VIGAS, COM MADEIRA SERRADA, E = 25 MM. AF_09/2020	FUES - FUNDAÇÕES E ESTRUTURAS	m²	0,1700000	160,54	27,29	
Composição o Auxiliar	92801	SINAPI	CORTE E DOBRA DE AÇO CA-50, DIÂMETRO DE 6,3 MM. AF_06/2022	FUES - FUNDAÇÕES E ESTRUTURAS	KG	0,4900000	9,88	4,84	
Composição o Auxiliar	94970	SINAPI	CONCRETO FCK = 20MPa, TRAÇO 1:2,7:3 (EM MASSA SECA DE CIMENTO/ AREIA MÉDIA/ BRITA 1) - PREPARO MECÂNICO COM BETONEIRA 600 L. AF_05/2021	FUES - FUNDAÇÕES E ESTRUTURAS	m³	0,0180000	635,34	11,43	
Insumo	00002692	SINAPI	DESMOLDANTE PROTETOR PARA FORMAS DE MADEIRA, DE BASE OLEOSA EMULSIONADA EM AGUA	Material	L	0,0060000	8,30	0,04	
Insumo	00039017	SINAPI	ESPACADOR / DISTANCIADOR CIRCULAR COM ENTRADA LATERAL, EM PLASTICO, PARA VERGALHAO *4,2 A 12,5* MM, COBRIMENTO 20 MM	Material	UN	6,0000000	0,22	1,32	
				MO sem LS =>	3,88	LS =>	4,48	MO com LS =>	8,36
				Valor do BDI =>	11,29			Valor com BDI =>	62,09
						Quant. =>	32,9000000	Preço Total =>	2.042,76

5.2.2	Código	Banco	Descrição	Tipo	Und	Quant.	Valor Unit	Total	
Composição o	93184	SINAPI	VERGA PRÉ-MOLDADA COM ATÉ 1,5 M DE VÃO, ESPESSURA DE *20* CM. AF_03/2024	FUES - FUNDAÇÕES E ESTRUTURAS	M	1,0000000	31,36	31,36	
Composição o Auxiliar	87294	SINAPI	ARGAMASSA TRAÇO 1:2:9 (EM VOLUME DE CIMENTO, CAL E AREIA MÉDIA ÚMIDA) PARA EMBOÇO/MASSA ÚNICA/ASSENTAMENTO DE ALVENARIA DE VEDAÇÃO, PREPARO MECÂNICO COM BETONEIRA 600 L. AF_08/2019	SEDI - SERVIÇOS DIVERSOS	m³	0,0019000	730,30	1,38	
Composição o Auxiliar	88309	SINAPI	PEDREIRO COM ENCARGOS COMPLEMENTARES	SEDI - SERVIÇOS DIVERSOS	H	0,0560000	27,26	1,52	
Composição o Auxiliar	88316	SINAPI	SERVEANTE COM ENCARGOS COMPLEMENTARES	SEDI - SERVIÇOS DIVERSOS	H	0,0890000	21,78	1,93	
Composição o Auxiliar	92270	SINAPI	FABRICAÇÃO DE FÔRMA PARA VIGAS, COM MADEIRA SERRADA, E = 25 MM. AF_09/2020	FUES - FUNDAÇÕES E ESTRUTURAS	m²	0,0420000	160,54	6,74	
Composição o Auxiliar	92801	SINAPI	CORTE E DOBRA DE AÇO CA-50, DIÂMETRO DE 6,3 MM. AF_06/2022	FUES - FUNDAÇÕES E ESTRUTURAS	KG	0,4900000	9,88	4,84	
Composição o Auxiliar	94964	SINAPI	CONCRETO FCK = 20MPa, TRAÇO 1:2,7:3 (EM MASSA SECA DE CIMENTO/ AREIA MÉDIA/ BRITA 1) - PREPARO MECÂNICO COM BETONEIRA 400 L. AF_05/2021	FUES - FUNDAÇÕES E ESTRUTURAS	m³	0,0210000	647,18	13,59	
Insumo	00002692	SINAPI	DESMOLDANTE PROTETOR PARA FORMAS DE MADEIRA, DE BASE OLEOSA EMULSIONADA EM AGUA	Material	L	0,0060000	8,30	0,04	
Insumo	00039017	SINAPI	ESPACADOR / DISTANCIADOR CIRCULAR COM ENTRADA LATERAL, EM PLASTICO, PARA VERGALHAO *4,2 A 12,5* MM, COBRIMENTO 20 MM	Material	UN	6,0000000	0,22	1,32	
				MO sem LS =>	2,35	LS =>	2,71	MO com LS =>	5,06

PREFEITURA MUNICIPAL DE MUANÁ
ESTADO DO PARÁ
CNPJ: 05.105.200/0001-22

Valor do BDI => 6,97
Quant. => 26,1000000 Valor com BDI => 38,33
Preço Total => 1.000,41

5.2.3	Código	Banco	Descrição	Tipo	Und	Quant.	Valor Unit	Total
Composição o	93185	SINAPI	VERGA PRÉ-MOLDADA PARA PORTAS COM MAIS DE 1,5 M DE VÃO. AF_03/2016	FUES - FUNDAÇÕES E ESTRUTURAS	M	1,0000000	63,53	63,53
Composição o Auxiliar	87294	SINAPI	ARGAMASSA TRAÇO 1:2:9 (EM VOLUME DE CIMENTO, CAL E AREIA MÉDIA ÚMIDA) PARA EMBOÇO/MASSA ÚNICA/ASSENTAMENTO DE ALVENARIA DE VEDAÇÃO, PREPARO MECÂNICO COM BETONEIRA 600 L. AF_08/2019	SEDI - SERVIÇOS DIVERSOS	m²	0,0019000	730,30	1,38
Composição o Auxiliar	88309	SINAPI	PEDREIRO COM ENCARGOS COMPLEMENTARES	SEDI - SERVIÇOS DIVERSOS	H	0,0580000	27,26	1,58
Composição o Auxiliar	88316	SINAPI	SERVEANTE COM ENCARGOS COMPLEMENTARES	SEDI - SERVIÇOS DIVERSOS	H	0,0860000	21,78	1,87
Composição o Auxiliar	92270	SINAPI	FABRICAÇÃO DE FÔRMA PARA VIGAS, COM MADEIRA SERRADA, E = 25 MM. AF_09/2020	FUES - FUNDAÇÕES E ESTRUTURAS	m²	0,2140000	160,54	34,35
Composição o Auxiliar	92802	SINAPI	CORTE E DOBRA DE AÇO CA-50, DIÂMETRO DE 8,0 MM. AF_06/2022	FUES - FUNDAÇÕES E ESTRUTURAS	KG	0,7900000	9,81	7,74
Composição o Auxiliar	94970	SINAPI	CONCRETO FCK = 20MPA, TRAÇO 1:2,7:3 (EM MASSA SECA DE CIMENTO/ AREIA MÉDIA/ BRITA 1) - PREPARO MECÂNICO COM BETONEIRA 600 L. AF_05/2021	FUES - FUNDAÇÕES E ESTRUTURAS	m³	0,0240000	635,34	15,24
Insumo	00002692	SINAPI	DESMOLDANTE PROTETOR PARA FORMAS DE MADEIRA, DE BASE OLEOSA EMULSIONADA EM AGUA	Material	L	0,0070000	8,30	0,05
Insumo	00039017	SINAPI	ESPACADOR / DISTANCIADOR CIRCULAR COM ENTRADA LATERAL, EM PLASTICO, PARA VERGALHAO *4,2 A 12,5* MM, COBRIMENTO 20 MM	Material	UN	6,0000000	0,22	1,32

MO sem LS => 4,13
Valor do BDI => 14,12
LS => 4,78
MO com LS => 8,91
Valor com BDI => 77,65
Quant. => 18,0000000 Preço Total => 1.397,70

5.2.4	Código	Banco	Descrição	Tipo	Und	Quant.	Valor Unit	Total
Composição o	93194	SINAPI	CONTRAVERGA PRÉ-MOLDADA, ESPESSURA DE *20* CM. AF_03/2024	FUES - FUNDAÇÕES E ESTRUTURAS	M	1,0000000	30,69	30,69
Composição o Auxiliar	87294	SINAPI	ARGAMASSA TRAÇO 1:2:9 (EM VOLUME DE CIMENTO, CAL E AREIA MÉDIA ÚMIDA) PARA EMBOÇO/MASSA ÚNICA/ASSENTAMENTO DE ALVENARIA DE VEDAÇÃO, PREPARO MECÂNICO COM BETONEIRA 600 L. AF_08/2019	SEDI - SERVIÇOS DIVERSOS	m²	0,0019000	730,30	1,38
Composição o Auxiliar	88309	SINAPI	PEDREIRO COM ENCARGOS COMPLEMENTARES	SEDI - SERVIÇOS DIVERSOS	H	0,0510000	27,26	1,39
Composição o Auxiliar	88316	SINAPI	SERVEANTE COM ENCARGOS COMPLEMENTARES	SEDI - SERVIÇOS DIVERSOS	H	0,0860000	21,78	1,87
Composição o Auxiliar	92270	SINAPI	FABRICAÇÃO DE FÔRMA PARA VIGAS, COM MADEIRA SERRADA, E = 25 MM. AF_09/2020	FUES - FUNDAÇÕES E ESTRUTURAS	m²	0,0390000	160,54	6,26
Composição o Auxiliar	92801	SINAPI	CORTE E DOBRA DE AÇO CA-50, DIÂMETRO DE 6,3 MM. AF_06/2022	FUES - FUNDAÇÕES E ESTRUTURAS	KG	0,4900000	9,88	4,84
Composição o Auxiliar	94964	SINAPI	CONCRETO FCK = 20MPA, TRAÇO 1:2,7:3 (EM MASSA SECA DE CIMENTO/ AREIA MÉDIA/ BRITA 1) - PREPARO MECÂNICO COM BETONEIRA 400 L. AF_05/2021	FUES - FUNDAÇÕES E ESTRUTURAS	m³	0,0210000	647,18	13,59
Insumo	00002692	SINAPI	DESMOLDANTE PROTETOR PARA FORMAS DE MADEIRA, DE BASE OLEOSA EMULSIONADA EM AGUA	Material	L	0,0060000	8,30	0,04
Insumo	00039017	SINAPI	ESPACADOR / DISTANCIADOR CIRCULAR COM ENTRADA LATERAL, EM PLASTICO, PARA VERGALHAO *4,2 A 12,5* MM, COBRIMENTO 20 MM	Material	UN	6,0000000	0,22	1,32

MO sem LS => 2,25
Valor do BDI => 6,82
LS => 2,60
MO com LS => 4,85
Valor com BDI => 37,51
Quant. => 32,9000000 Preço Total => 1.234,07

6			ESQUADRIAS DE MADEIRA					34.165,94
6.1			PORTAS					34.165,94
6.1.1	Código	Banco	Descrição	Tipo	Und	Quant.	Valor Unit	Total
Composição o	90843	SINAPI	KIT DE PORTA DE MADEIRA PARA PINTURA, SEMI-OCA (LEVE OU MÉDIA), PADRÃO MÉDIO, 80X210CM, ESPESSURA DE 3,5CM, ITENS INCLUSOS: DOBRADIÇAS, MONTAGEM E INSTALAÇÃO DO BATENTE, FECHADURA COM EXECUÇÃO DO FURO - FORNECIMENTO E INSTALAÇÃO. AF_12/2019	ESQV - ESQUADRIAS/FERRAGENS/VID ROS	UN	1,0000000	1.010,57	1.010,57
Composição o Auxiliar	100659	SINAPI	ALIZAR DE 5X1,5CM PARA PORTA FIXADO COM PREGOS, PADRÃO MÉDIO - FORNECIMENTO E INSTALAÇÃO. AF_12/2019	ESQV - ESQUADRIAS/FERRAGENS/VID ROS	M	10,0000000	8,94	89,40
Composição o Auxiliar	90806	SINAPI	BATENTE PARA PORTA DE MADEIRA, FIXAÇÃO COM ARGAMASSA, PADRÃO MÉDIO - FORNECIMENTO E INSTALAÇÃO. AF_12/2019	ESQV - ESQUADRIAS/FERRAGENS/VID ROS	UN	1,0000000	347,09	347,09
Composição o Auxiliar	90822	SINAPI	PORTA DE MADEIRA PARA PINTURA, SEMI-OCA (LEVE OU MÉDIA), 80X210CM, ESPESSURA DE 3,5CM, INCLUSO DOBRADIÇAS - FORNECIMENTO E INSTALAÇÃO. AF_12/2019	ESQV - ESQUADRIAS/FERRAGENS/VID ROS	UN	1,0000000	404,92	404,92
Composição o Auxiliar	90830	SINAPI	FECHADURA DE EMBUTIR COM CILINDRO, EXTERNA, COMPLETA, ACABAMENTO PADRÃO MÉDIO, INCLUSO EXECUÇÃO DE FURO - FORNECIMENTO E INSTALAÇÃO. AF_12/2019	ESQV - ESQUADRIAS/FERRAGENS/VID ROS	UN	1,0000000	169,16	169,16

MO sem LS => 93,54
Valor do BDI => 224,64
LS => 108,07
MO com LS => 201,61
Valor com BDI => 1.235,21
Quant. => 7,0000000 Preço Total => 8.646,47

6.1.2	Código	Banco	Descrição	Tipo	Und	Quant.	Valor Unit	Total
Composição o	90844	SINAPI	KIT DE PORTA DE MADEIRA PARA PINTURA, SEMI-OCA (LEVE OU MÉDIA), PADRÃO MÉDIO, 90X210CM, ESPESSURA DE 3,5CM, ITENS INCLUSOS: DOBRADIÇAS, MONTAGEM E INSTALAÇÃO DO BATENTE, FECHADURA COM EXECUÇÃO DO FURO - FORNECIMENTO E INSTALAÇÃO. AF_12/2019	ESQV - ESQUADRIAS/FERRAGENS/VID ROS	UN	1,0000000	1.098,86	1.098,86
Composição o Auxiliar	100659	SINAPI	ALIZAR DE 5X1,5CM PARA PORTA FIXADO COM PREGOS, PADRÃO MÉDIO - FORNECIMENTO E INSTALAÇÃO. AF_12/2019	ESQV - ESQUADRIAS/FERRAGENS/VID ROS	M	10,2000000	8,94	91,18
Composição o Auxiliar	90806	SINAPI	BATENTE PARA PORTA DE MADEIRA, FIXAÇÃO COM ARGAMASSA, PADRÃO MÉDIO - FORNECIMENTO E INSTALAÇÃO. AF_12/2019	ESQV - ESQUADRIAS/FERRAGENS/VID ROS	UN	1,0000000	347,09	347,09
Composição o Auxiliar	90823	SINAPI	PORTA DE MADEIRA PARA PINTURA, SEMI-OCA (LEVE OU MÉDIA), 90X210CM, ESPESSURA DE 3,5CM, INCLUSO DOBRADIÇAS - FORNECIMENTO E INSTALAÇÃO. AF_12/2019	ESQV - ESQUADRIAS/FERRAGENS/VID ROS	UN	1,0000000	491,43	491,43
Composição o Auxiliar	90830	SINAPI	FECHADURA DE EMBUTIR COM CILINDRO, EXTERNA, COMPLETA, ACABAMENTO PADRÃO MÉDIO, INCLUSO EXECUÇÃO DE FURO - FORNECIMENTO E INSTALAÇÃO. AF_12/2019	ESQV - ESQUADRIAS/FERRAGENS/VID ROS	UN	1,0000000	169,16	169,16

MO sem LS => 95,23
LS => 110,02
MO com LS => 205,25

PREFEITURA MUNICIPAL DE MUANÁ
ESTADO DO PARÁ
CNPJ: 05.105.200/0001-22

Valor do BDI => 244,27 Valor com BDI => 1.343,13
Quant. => 19,00000000 Preço Total => 25.519,47

7			ESQUADRIAS METÁLICAS					31.827,15
7.1			ESQUADRIAS METÁLICAS (M2)					25.816,86
7.1.1	Código	Banco	Descrição	Tipo	Und	Quant.	Valor Unit	Total
Composiçã o	94569	SINAPI	JANELA DE ALUMÍNIO TIPO MAXIM-AR, COM VIDROS, BATENTE E FERRAGENS. EXCLUSIVE ACABAMENTO, ALIZAR, ACABAMENTO E CONTRAMARCO. FORNECIMENTO E INSTALAÇÃO. AF_ 12/2019	ESQV - ESQUADRIAS/FERRAGENS/VIDROS	m²	1,0000000	474,22	474,22
Composiçã o Auxiliar	88309	SINAPI	PEDREIRO COM ENCARGOS COMPLEMENTARES	SEDI - SERVIÇOS DIVERSOS	H	1,7070000	27,26	46,53
Composiçã o Auxiliar	88316	SINAPI	SERVEANTE COM ENCARGOS COMPLEMENTARES	SEDI - SERVIÇOS DIVERSOS	H	0,8530000	21,78	18,57
Insumo	00004377	SINAPI	PARAFUSO DE ACO ZINCADO COM ROSCA SOBERBA, CABECA CHATA E FENDA SIMPLES, DIAMETRO 4,2 MM, COMPRIMENTO * 32 * MM	Material	UN	24,4000000	0,22	5,36
Insumo	00034381	SINAPI	JANELA MAXIM AR, EM ALUMINIO PERFIL 25, 60 X 80 CM (A X L), ACABAMENTO BRANCO OU BRILHANTE, BATENTE DE 4 A 5 CM, COM VIDRO 4 MM, SEM GUARNICAO/ALIZAR	Material	UN	2,0833000	177,43	369,63
Insumo	00039961	SINAPI	SILICONE ACETICO USO GERAL INCOLOR 280 G	Material	UN	1,2467000	27,38	34,13
				MO sem LS =>	20,86	LS =>	24,10	MO com LS =>
				Valor do BDI =>	105,41			Valor com BDI =>
				Quant. =>	2,60000000	Preço Total =>	1.507,03	

7.1.2	Código	Banco	Descrição	Tipo	Und	Quant.	Valor Unit	Total
Composiçã o	100674	SINAPI	JANELA FIXA DE ALUMÍNIO PARA VIDRO, COM VIDRO, BATENTE E FERRAGENS. EXCLUSIVE ACABAMENTO, ALIZAR E CONTRAMARCO. FORNECIMENTO E INSTALAÇÃO. AF_ 12/2019	ESQV - ESQUADRIAS/FERRAGENS/VIDROS	m²	1,0000000	482,33	482,33
Composiçã o Auxiliar	88309	SINAPI	PEDREIRO COM ENCARGOS COMPLEMENTARES	SEDI - SERVIÇOS DIVERSOS	H	0,7200000	27,26	19,62
Composiçã o Auxiliar	88316	SINAPI	SERVEANTE COM ENCARGOS COMPLEMENTARES	SEDI - SERVIÇOS DIVERSOS	H	0,3600000	21,78	7,84
Insumo	00000599	SINAPI	JANELA FIXA, EM ALUMINIO PERFIL 20, 60 X 80 CM (A X L), BATENTE/REQUADRO DE 3 A 14 CM, COM VIDRO 4 MM, SEM GUARNICAO/ALIZAR, ACABAMENTO ALUM BRANCO OU BRILHANTE	Material	m²	1,0000000	439,44	439,44
Insumo	00004377	SINAPI	PARAFUSO DE ACO ZINCADO COM ROSCA SOBERBA, CABECA CHATA E FENDA SIMPLES, DIAMETRO 4,2 MM, COMPRIMENTO * 32 * MM	Material	UN	17,4130000	0,22	3,83
Insumo	00039961	SINAPI	SILICONE ACETICO USO GERAL INCOLOR 280 G	Material	UN	0,4240000	27,38	11,60
				MO sem LS =>	8,80	LS =>	10,16	MO com LS =>
				Valor do BDI =>	107,22			Valor com BDI =>
				Quant. =>	39,79000000	Preço Total =>	23.458,19	

7.1.3	Código	Banco	Descrição	Tipo	Und	Quant.	Valor Unit	Total
Composiçã o	91341	SINAPI	PORTA EM ALUMÍNIO DE ABRIR TIPO VENEZIANA COM GUARNIÇÃO, FIXAÇÃO COM PARAFUSOS - FORNECIMENTO E INSTALAÇÃO. AF_ 12/2019	ESQV - ESQUADRIAS/FERRAGENS/VIDROS	m²	1,0000000	473,99	473,99
Composiçã o Auxiliar	88309	SINAPI	PEDREIRO COM ENCARGOS COMPLEMENTARES	SEDI - SERVIÇOS DIVERSOS	H	0,3826000	27,26	10,42
Composiçã o Auxiliar	88316	SINAPI	SERVEANTE COM ENCARGOS COMPLEMENTARES	SEDI - SERVIÇOS DIVERSOS	H	0,1910000	21,78	4,15
Insumo	00000142	SINAPI	SELANTE ELASTICO MONOCOMPONENTE A BASE DE POLIURETANO (PU) PARA JUNTAS DIVERSAS	Material	310ML	0,8829000	41,43	36,57
Insumo	00007568	SINAPI	BUCHA DE NYLON SEM ABA S10, COM PARAFUSO DE 6,10 X 65 MM EM ACO ZINCADO COM ROSCA SOBERBA, CABECA CHATA E FENDA PHILLIPS	Material	UN	4,8166000	1,22	5,87
Insumo	00036888	SINAPI	GUARNICAO / MOLDURA / ARREMATE DE ACABAMENTO PARA ESQUADRIA, EM ALUMINIO PERFIL 25, ACABAMENTO ANODIZADO BRANCO OU BRILHANTE, PARA 1 FASE	Material	M	6,8504000	17,66	120,97
Insumo	00039025	SINAPI	PORTA DE ABRIR, TIPO VENEZIANA, EM ALUMINIO, ACABAMENTO ANODIZADO NATURAL, 90 MM X 210 MM (LARGURA X ALTURA), SEM GUARNICAO/ALIZAR/VISTA	Material	UN	0,5473000	540,86	296,01
				MO sem LS =>	4,67	LS =>	5,40	MO com LS =>
				Valor do BDI =>	105,36			Valor com BDI =>
				Quant. =>	1,47000000	Preço Total =>	851,64	

7.2			OUTRAS ESQUADRIAS					6.010,29
7.2.1	Código	Banco	Descrição	Tipo	Und	Quant.	Valor Unit	Total
Composiçã o	102185	SINAPI	PORTA DE ABRIR COM MOLA HIDRÁULICA, EM VIDRO TEMPERADO, 2 FOLHAS DE 90X210 CM, ESPESSURA DD 10MM, INCLUSIVE ACESSÓRIOS. AF_ 01/2021	ESQV - ESQUADRIAS/FERRAGENS/VIDROS	UN	1,0000000	4.324,64	4.324,64
Composiçã o Auxiliar	88316	SINAPI	SERVEANTE COM ENCARGOS COMPLEMENTARES	SEDI - SERVIÇOS DIVERSOS	H	6,5700000	21,78	143,09
Composiçã o Auxiliar	88325	SINAPI	VIDRACEIRO COM ENCARGOS COMPLEMENTARES	SEDI - SERVIÇOS DIVERSOS	H	6,7600000	26,83	181,37
Insumo	00003104	SINAPI	CONJ. DE FERRAGENS PARA PORTA DE VIDRO TEMPERADO, EM ZAMAC CROMADO, CONTEMPLANDO DOBRADICA INF., DOBRADICA SUP., PIVO PARA DOBRADICA INF., PIVO PARA DOBRADICA SUP., FECHADURA CENTRAL EM ZAMC. CROMADO, CONTRA FECHADURA DE PRESSAO	Material	CJ	2,0000000	154,19	308,38
Insumo	00005031	SINAPI	VIDRO TEMPERADO INCOLOR PARA PORTA DE ABRIR, E = 10 MM (SEM FERRAGENS E SEM COLOCACAO)	Material	m²	3,7800000	537,00	2.029,86
Insumo	00011499	SINAPI	MOLA HIDRAULICA DE PISO, PARA PORTAS DE ATE 1100 MM E PESO DE ATE 120 KG, COM CORPO EM ACO INOX	Material	UN	2,0000000	830,97	1.661,94
				MO sem LS =>	101,98	LS =>	117,82	MO com LS =>
				Valor do BDI =>	961,36			Valor com BDI =>
				Quant. =>	1,00000000	Preço Total =>	5.286,00	

7.2.2	Código	Banco	Descrição	Tipo	Und	Quant.	Valor Unit	Total
Composiçã o	91338	SINAPI	PORTA DE ALUMÍNIO DE ABRIR COM LAMBRI, COM GUARNIÇÃO, FIXAÇÃO COM PARAFUSOS - FORNECIMENTO E INSTALAÇÃO. AF_ 12/2019	ESQV - ESQUADRIAS/FERRAGENS/VIDROS	m²	1,0000000	604,67	604,67
Composiçã o Auxiliar	88309	SINAPI	PEDREIRO COM ENCARGOS COMPLEMENTARES	SEDI - SERVIÇOS DIVERSOS	H	0,3563000	27,26	9,71
Composiçã o Auxiliar	88316	SINAPI	SERVEANTE COM ENCARGOS COMPLEMENTARES	SEDI - SERVIÇOS DIVERSOS	H	0,1779000	21,78	3,87

PREFEITURA MUNICIPAL DE MUANÁ
ESTADO DO PARÁ
CNPJ: 05.105.200/0001-22

Insumo	00000142	SINAPI	SELANTE ELASTICO MONOCOMPONENTE A BASE DE POLIURETANO (PU) PARA JUNTAS DIVERSAS	Material	310ML	0,8829000	41,43	36,57
Insumo	00004914	SINAPI	PORTA DE ABRIR EM ALUMINIO COM LAMBRI HORIZONTAL/LAMINADA, ACABAMENTO ANODIZADO NATURAL, SEM GUARNICAO/ALIZAR/VISTA	Material	m²	1,0000000	427,68	427,68
Insumo	00007568	SINAPI	BUCHA DE NYLON SEM ABA S10, COM PARAFUSO DE 6,10 X 65 MM EM ACO ZINCADO COM ROSCA SOBERBA, CABECA CHATA E FENDA PHILLIPS	Material	UN	4,8166000	1,22	5,87
Insumo	00036888	SINAPI	GUARNICAO / MOLDURA / ARREMATE DE ACABAMENTO PARA ESQUADRIA, EM ALUMINIO PERFIL 25, ACABAMENTO ANODIZADO BRANCO OU BRILHANTE, PARA 1 FACE	Material	M	6,8504000	17,66	120,97

MO sem LS => 4,35 LS => 5,02 MO com LS => 9,37
Valor do BDI => 134,41 Valor com BDI => 739,08
Quant. => 0,9800000 Preço Total => 724,29

8			VIDROS E ESPELHOS					2.601,35
8.1			VIDROS					2.601,35
8.1.1	Código	Banco	Descrição	Tipo	Und	Quant.	Valor Unit	Total
Composição	102171	SINAPI	INSTALAÇÃO DE VIDRO ARAMADO, E = 6 MM, EM ESQUADRIA DE ALUMÍNIO OU PVC, FIXADO COM BAGUETE. AF_01/2021_PS	ESQV - ESQUADRIAS/FERRAGENS/VIDROS	m²	1,0000000	563,03	563,03
Composição o Auxiliar	88316	SINAPI	SERVENTE COM ENCARGOS COMPLEMENTARES	SEDI - SERVIÇOS DIVERSOS	H	0,6090000	21,78	13,26
Composição o Auxiliar	88325	SINAPI	VIDRACEIRO COM ENCARGOS COMPLEMENTARES	SEDI - SERVIÇOS DIVERSOS	H	0,6270000	26,83	16,82
Insumo	00020259	SINAPI	PERFIL DE BORRACHA EPDM MACICO *12 X 15* MM PARA ESQUADRIAS	Material	M	5,9500000	12,90	76,75
Insumo	00034384	SINAPI	VIDRO PLANO ARAMADO E = 6 MM - SEM COLOCACAO	Material	m²	1,0000000	440,00	440,00
Insumo	00039432	SINAPI	FITA DE PAPEL REFORCADA COM LAMINA DE METAL PARA REFORCO DE CANTOS DE CHAPA DE GESSO PARA DRYWALL	Material	M	5,2100000	3,11	16,20
				MO sem LS => 9,45	LS => 10,92	MO com LS => 20,37		
				Valor do BDI => 125,16		Valor com BDI => 688,19		
				Quant. => 3,7800000		Preço Total => 2.601,35		

9			COBERTURA					86.016,68	
9.1			ESTRUTURA PARA TELHADO					16.549,62	
9.1.1	Código	Banco	Descrição	Tipo	Und	Quant.	Valor Unit	Total	
Composiçã o	92543	SINAPI	TRAMA DE MADEIRA COMPOSTA POR TERÇAS PARA TELHADOS DE ATÉ 2 ÁGUAS PARA TELHA ONDULADA DE FIBROCIMENTO, METÁLICA, PLÁSTICA OU TERMOACÚSTICA, INCLUSO TRANSPORTE VERTICAL. AF_07/2019	COBE - COBERTURA	m²	1,0000000	21,50	21,50	
Composiçã o Auxiliar	88239	SINAPI	AJUDANTE DE CARPINTEIRO COM ENCARGOS COMPLEMENTARES	SEDI - SERVIÇOS DIVERSOS	H	0,0650000	22,16	1,44	
Composiçã o Auxiliar	88262	SINAPI	CARPINTEIRO DE FORMAS COM ENCARGOS COMPLEMENTARES	SEDI - SERVIÇOS DIVERSOS	H	0,1180000	26,91	3,17	
Composiçã o Auxiliar	93281	SINAPI	GUINCHO ELÉTRICO DE COLUNA, CAPACIDADE 400 KG, COM MOTO FREIO, MOTOR TRIFÁSICO DE 1,25 CV - CHP DIURNO. AF_03/2016	CHOR - CUSTOS HORÁRIOS DE MÁQUINAS E EQUIPAMENTOS	CHP	0,0046000	25,48	0,11	
Composiçã o Auxiliar	93282	SINAPI	GUINCHO ELÉTRICO DE COLUNA, CAPACIDADE 400 KG, COM MOTO FREIO, MOTOR TRIFÁSICO DE 1,25 CV - CHI DIURNO. AF_03/2016	CHOR - CUSTOS HORÁRIOS DE MÁQUINAS E EQUIPAMENTOS	CHI	0,0064000	24,24	0,15	
Insumo	00004425	SINAPI	VIGA NAO APARELHADA *6 X 12* CM, EM MACARANDUBA/MASSARANDUBA, ANGELIM OU EQUIVALENTE DA REGIAO - BRUTA	Material	M	0,6340000	25,38	16,09	
Insumo	00040568	SINAPI	PREGO DE ACO POLIDO COM CABECA 22 X 48 (4 1/4 X 5)	Material	KG	0,0300000	18,03	0,54	
				MO sem LS =>	1,55	LS =>	1,80	MO com LS =>	3,35
				Valor do BDI =>	4,77			Valor com BDI =>	26,27
						Quant. =>	215,1500000	Preço Total =>	5.651,99

9.1.2	Código	Banco	Descrição	Tipo	Und	Quant.	Valor Unit	Total
Composiçã o	92546	SINAPI	FABRICAÇÃO E INSTALAÇÃO DE TESOURA INTEIRA EM MADEIRA NÃO APARELHADA, VÃO DE 4 M, PARA TELHA CERÂMICA OU DE CONCRETO, INCLUSO IÇAMENTO. AF_07/2019	COBE - COBERTURA	UN	1,0000000	1.198,38	1.198,38
Composiçã o Auxiliar	88239	SINAPI	AJUDANTE DE CARPINTEIRO COM ENCARGOS COMPLEMENTARES	SEDI - SERVIÇOS DIVERSOS	H	2,5940000	22,16	57,48
Composiçã o Auxiliar	88262	SINAPI	CARPINTEIRO DE FORMAS COM ENCARGOS COMPLEMENTARES	SEDI - SERVIÇOS DIVERSOS	H	11,2410000	26,91	302,49
Composiçã o Auxiliar	92259	SINAPI	INSTALAÇÃO DE TESOURA (INTEIRA OU MEIA), BIAPOIADA, EM MADEIRA NÃO APARELHADA, PARA VÃOS MAIORES OU IGUAIS A 3,0 M E MENORES QUE 6,0 M, INCLUSO IÇAMENTO. AF_07/2019	COBE - COBERTURA	UN	1,0000000	442,05	442,05
Insumo	00004400	SINAPI	CAIBRO NAO APARELHADO, *6 X 8* CM, EM MACARANDUBA/MASSARANDUBA, ANGELIM OU EQUIVALENTE DA REGIAO - BRUTA	Material	M	2,5000000	19,10	47,75
Insumo	00004425	SINAPI	VIGA NAO APARELHADA *6 X 12* CM, EM MACARANDUBA/MASSARANDUBA, ANGELIM OU EQUIVALENTE DA REGIAO - BRUTA	Material	M	9,5000000	25,38	241,11
Insumo	00006193	SINAPI	TABUA NAO APARELHADA *2,5 X 20* CM, EM MACARANDUBA/MASSARANDUBA, ANGELIM OU EQUIVALENTE DA REGIAO - BRUTA	Material	M	3,0000000	16,95	50,85
Insumo	00021142	SINAPI	ESTRIBO COM PARAFUSO EM CHAPA DE FERRO FUNDIDO DE 2" X 3/16" X 35 CM, SECAO "U", PARA MADEIRAMENTO DE TELHADO	Material	UN	1,0000000	37,00	37,00
Insumo	00039027	SINAPI	PREGO DE ACO POLIDO COM CABECA 19 X 36 (3 1/4 X 9)	Material	KG	1,1000000	17,87	19,65
				MO sem LS => Valor do BDI =>	160,15 266,39	LS => 2,0000000	185,04 Valor com BDI => Preço Total =>	345,19 1.464,77 2.929,54

9.1.3	Código	Banco	Descrição	Tipo	Und	Quant.	Valor Unit	Total
Composiçã o	92548	SINAPI	FABRICAÇÃO E INSTALAÇÃO DE TESOURA INTEIRA EM MADEIRA NÃO APARELHADA, VÃO DE 6 M, PARA TELHA CERÂMICA OU DE CONCRETO, INCLUSO IÇAMENTO. AF_07/2019	COBE - COBERTURA	UN	1,0000000	1.405,54	1.405,54
Composiçã o Auxiliar	88239	SINAPI	AJUDANTE DE CARPINTEIRO COM ENCARGOS COMPLEMENTARES	SEDI - SERVIÇOS DIVERSOS	H	2,5940000	22,16	57,48
Composiçã o Auxiliar	88262	SINAPI	CARPINTEIRO DE FORMAS COM ENCARGOS COMPLEMENTARES	SEDI - SERVIÇOS DIVERSOS	H	11,2410000	26,91	302,49

PREFEITURA MUNICIPAL DE MUANÁ
ESTADO DO PARÁ
CNPJ: 05.105.200/0001-22

Composiçã o Auxiliar	92260	SINAPI	INSTALAÇÃO DE TESOURA (INTEIRA OU MEIA), BIAPOIADA, EM MADEIRA NÃO APARELHADA, PARA VÃOS MAIORES OU IGUAIS A 6,0 M E MENORES QUE 8,0 M, INCLUSO IÇAMENTO. AF_07/2019	COBE - COBERTURA	UN	1,0000000	506,07	506,07
Insumo	00004400	SINAPI	CAIBRO NAO APARELHADO, *6 X 8* CM, EM MACARANDUBA/MASSARANDUBA, ANGELIM OU EQUIVALENTE DA REGIAO - BRUTA	Material	M	3,5000000	19,10	66,85
Insumo	00004425	SINAPI	VIGA NAO APARELHADA *6 X 12* CM, EM MACARANDUBA/MASSARANDUBA, ANGELIM OU EQUIVALENTE DA REGIAO - BRUTA	Material	M	14,0000000	25,38	355,32
Insumo	00006193	SINAPI	TABUA NAO APARELHADA *2,5 X 20* CM, EM MACARANDUBA/MASSARANDUBA, ANGELIM OU EQUIVALENTE DA REGIAO - BRUTA	Material	M	3,0000000	16,95	50,85
Insumo	00021142	SINAPI	ESTRIBO COM PARAFUSO EM CHAPA DE FERRO FUNDIDO DE 2" X 3/16" X 35 CM, SECAO "U", PARA MADEIRAMENTO DE TELHADO	Material	UN	1,0000000	37,00	37,00
Insumo	00039027	SINAPI	PREGO DE ACO POLIDO COM CABECA 19 X 36 (3 1/4 X 9)	Material	KG	1,6500000	17,87	29,48
				MO sem LS => Valor do BDI =>	180,98 312,45	LS => 209,11	MO com LS => Valor com BDI =>	390,09 1.717,99
				Quant. =>	1,0000000	Preço Total =>	1.717,99	

9.1.4	Código	Banco	Descrição	Tipo	Und	Quant.	Valor Unit	Total
Composiçã o	100383	SINAPI	FABRICAÇÃO E INSTALAÇÃO DE PONTALETES DE MADEIRA NÃO APARELHADA PARA TELHADOS COM ATÉ 2 ÁGUAS E COM TELHA ONDULADA DE FIBROCIMENTO, ALUMÍNIO OU PLÁSTICA EM EDIFÍCIO RESIDENCIAL DE MÚLTIPLOS PAVIMENTOS, INCLUSO TRANSPORTE VERTICAL. AF_07/2019	COBE - COBERTURA	m²	1,0000000	23,77	23,77
Composiçã o Auxiliar	88239	SINAPI	AJUDANTE DE CARPINTEIRO COM ENCARGOS COMPLEMENTARES	SEDI - SERVIÇOS DIVERSOS	H	0,0590000	22,16	1,30
Composiçã o Auxiliar	88262	SINAPI	CARPINTEIRO DE FORMAS COM ENCARGOS COMPLEMENTARES	SEDI - SERVIÇOS DIVERSOS	H	0,1600000	26,91	4,30
Composiçã o Auxiliar	93272	SINAPI	GRUA ASCENSIONAL, LANÇA DE 30 M, CAPACIDADE DE 1,0 T A 30 M, ALTURA ATE 39 M - CHP DIURNO. AF_05/2023	CHOR - CUSTOS HORÁRIOS DE MÁQUINAS E EQUIPAMENTOS	CHP	0,0030000	106,89	0,32
Composiçã o Auxiliar	93274	SINAPI	GRUA ASCENSIONAL, LANÇA DE 30 M, CAPACIDADE DE 1,0 T A 30 M, ALTURA ATÉ 39 M - CHI DIURNO. AF_05/2023	CHOR - CUSTOS HORÁRIOS DE MÁQUINAS E EQUIPAMENTOS	CHI	0,0043000	67,27	0,28
Insumo	00004425	SINAPI	VIGA NAO APARELHADA *6 X 12* CM, EM MACARANDUBA/MASSARANDUBA, ANGELIM OU EQUIVALENTE DA REGIAO - BRUTA	Material	M	0,2220000	25,38	5,63
Insumo	00004430	SINAPI	CAIBRO NAO APARELHADO *5 X 6* CM, EM MACARANDUBA/MASSARANDUBA, ANGELIM OU EQUIVALENTE DA REGIAO - BRUTA	Material	M	0,5560000	12,00	6,67
Insumo	00004472	SINAPI	VIGA NAO APARELHADA *6 X 16* CM, EM MACARANDUBA/MASSARANDUBA, ANGELIM OU EQUIVALENTE DA REGIAO - BRUTA	Material	M	0,0990000	31,70	3,13
Insumo	00005075	SINAPI	PREGO DE ACO POLIDO COM CABECA 18 X 30 (2 3/4 X 10)	Material	KG	0,1200000	17,89	2,14
				MO sem LS => Valor do BDI =>	1,88 5,28	LS => 2,17	MO com LS => Valor com BDI =>	4,05 29,05
				Quant. =>	215,1500000	Preço Total =>	6.250,10	

9.2			TELHADO					19.156,95
9.2.1	Código	Banco	Descrição	Tipo	Und	Quant.	Valor Unit	Total
Composiçã o	94213	SINAPI	TELHAMENTO COM TELHA DE AÇO/ALUMÍNIO E = 0,5 MM, COM ATÉ 2 ÁGUAS, INCLUSO IÇAMENTO. AF_07/2019	COBE - COBERTURA	m²	1,0000000	72,85	72,85
Composiçã o Auxiliar	88316	SINAPI	SERVEANTE COM ENCARGOS COMPLEMENTARES	SEDI - SERVIÇOS DIVERSOS	H	0,0970000	21,78	2,11
Composiçã o Auxiliar	88323	SINAPI	TELHADISTA COM ENCARGOS COMPLEMENTARES	SEDI - SERVIÇOS DIVERSOS	H	0,0910000	26,67	2,42
Composiçã o Auxiliar	93281	SINAPI	GUINCHO ELÉTRICO DE COLUNA, CAPACIDADE 400 KG, COM MOTO FREIO, MOTOR TRIFÁSICO DE 1,25 CV - CHP DIURNO. AF_03/2016	CHOR - CUSTOS HORÁRIOS DE MÁQUINAS E EQUIPAMENTOS	CHP	0,0009000	25,48	0,02
Composiçã o Auxiliar	93282	SINAPI	GUINCHO ELÉTRICO DE COLUNA, CAPACIDADE 400 KG, COM MOTO FREIO, MOTOR TRIFÁSICO DE 1,25 CV - CHI DIURNO. AF_03/2016	CHOR - CUSTOS HORÁRIOS DE MÁQUINAS E EQUIPAMENTOS	CHI	0,0013000	24,24	0,03
Insumo	00007243	SINAPI	TELHA TRAPEZOIDAL EM ACO ZINCADO, SEM PINTURA, ALTURA DE APROXIMADAMENTE 40 MM, ESPESSURA DE 0,50 MM E LARGURA UTIL DE 980 MM	Material	m²	1,1660000	50,69	59,10
Insumo	00011029	SINAPI	HASTE RETA PARA GANCHO DE FERRO GALVANIZADO, COM ROSCA 1/4 " X 30 CM PARA FIXACAO DE TELHA METALICA, INCLUI PORCA E ARRUELAS DE VEDAÇÃO	Material	CJ	4,1500000	2,21	9,17
				MO sem LS => Valor do BDI =>	1,43 16,19	LS => 1,66	MO com LS => Valor com BDI =>	3,09 89,04
				Quant. =>	215,1500000	Preço Total =>	19.156,95	

9.3			RUFOS E CALHAS					20.448,28
9.3.1	Código	Banco	Descrição	Tipo	Und	Quant.	Valor Unit	Total
Composiçã o	94229	SINAPI	CALHA EM CHAPA DE AÇO GALVANIZADO NÚMERO 24, DESENVOLVIMENTO DE 100 CM, INCLUSO TRANSPORTE VERTICAL. AF_07/2019	COBE - COBERTURA	M	1,0000000	183,62	183,62
Composiçã o Auxiliar	88316	SINAPI	SERVEANTE COM ENCARGOS COMPLEMENTARES	SEDI - SERVIÇOS DIVERSOS	H	0,6330000	21,78	13,78
Composiçã o Auxiliar	88323	SINAPI	TELHADISTA COM ENCARGOS COMPLEMENTARES	SEDI - SERVIÇOS DIVERSOS	H	0,5390000	26,67	14,37
Composiçã o Auxiliar	93281	SINAPI	GUINCHO ELÉTRICO DE COLUNA, CAPACIDADE 400 KG, COM MOTO FREIO, MOTOR TRIFÁSICO DE 1,25 CV - CHP DIURNO. AF_03/2016	CHOR - CUSTOS HORÁRIOS DE MÁQUINAS E EQUIPAMENTOS	CHP	0,0132000	25,48	0,33
Composiçã o Auxiliar	93282	SINAPI	GUINCHO ELÉTRICO DE COLUNA, CAPACIDADE 400 KG, COM MOTO FREIO, MOTOR TRIFÁSICO DE 1,25 CV - CHI DIURNO. AF_03/2016	CHOR - CUSTOS HORÁRIOS DE MÁQUINAS E EQUIPAMENTOS	CHI	0,0183000	24,24	0,44
Insumo	00000142	SINAPI	SELANTE ELASTICO MONOCOMPONENTE A BASE DE POLIURETANO (PU) PARA JUNTAS DIVERSAS	Material	310ML	0,1610000	41,43	6,67
Insumo	00005061	SINAPI	PREGO DE ACO POLIDO COM CABECA 18 X 27 (2 1/2 X 10)	Material	KG	0,0250000	17,59	0,43
Insumo	00005104	SINAPI	REBITE DE REPUXO EM ALUMINIO VAZADO, DIAMETRO 3,2 X 8 MM DE COMPRIMENTO (1KG = 1025 UNIDADES)	Material	KG	0,0049000	60,21	0,29
Insumo	00013388	SINAPI	SOLDA EM BARRA DE ESTANHO-CHUMBO 50/50	Material	KG	0,1800000	314,27	56,56

PREFEITURA MUNICIPAL DE MUANÁ
ESTADO DO PARÁ
CNPJ: 05.105.200/0001-22

Insumo	00040784	SINAPI	CALHA QUADRADA DE CHAPA DE ACO GALVANIZADA NUM 24, CORTE 100 CM	Material	M	1,0500000	86,43	90,75	
				MO sem LS =>	9,07	LS =>	10,49	MO com LS =>	19,56
				Valor do BDI =>	40,81			Valor com BDI =>	224,43
						Quant. =>	58,7700000	Preço Total =>	13.189,75

9.3.2	Código	Banco	Descrição	Tipo	Und	Quant.	Valor Unit	Total	
Composição	94231	SINAPI	RUFO EM CHAPA DE AÇO GALVANIZADO NÚMERO 24, CORTE DE 25 CM, INCLUSO TRANSPORTE VERTICAL. AF_07/2019	COBE - COBERTURA	M	1,0000000	56,50	56,50	
Composição o Auxiliar	88316	SINAPI	SERVENTE COM ENCARGOS COMPLEMENTARES	SEDI - SERVIÇOS DIVERSOS	H	0,2070000	21,78	4,50	
Composição o Auxiliar	88323	SINAPI	TELHADISTA COM ENCARGOS COMPLEMENTARES	SEDI - SERVIÇOS DIVERSOS	H	0,1120000	26,67	2,98	
Composição o Auxiliar	93281	SINAPI	GUINCHO ELÉTRICO DE COLUNA, CAPACIDADE 400 KG, COM MOTO FREIO, MOTOR TRIFÁSICO DE 1,25 CV - CHP DIURNO. AF_03/2016	CHOR - CUSTOS HORÁRIOS DE MÁQUINAS E EQUIPAMENTOS	CHP	0,0132000	25,48	0,33	
Composição o Auxiliar	93282	SINAPI	GUINCHO ELÉTRICO DE COLUNA, CAPACIDADE 400 KG, COM MOTO FREIO, MOTOR TRIFÁSICO DE 1,25 CV - CHI DIURNO. AF_03/2016	CHOR - CUSTOS HORÁRIOS DE MÁQUINAS E EQUIPAMENTOS	CHI	0,0183000	24,24	0,44	
Insumo	00000142	SINAPI	SELANTE ELASTICO MONOCOMPONENTE A BASE DE POLIURETANO (PU) PARA JUNTAS DIVERSAS	Material	310ML	0,1980000	41,43	8,20	
Insumo	00005061	SINAPI	PREGO DE ACO POLIDO COM CABECA 18 X 27 (2 1/2 X 10)	Material	KG	0,0060000	17,59	0,10	
Insumo	00005104	SINAPI	REBITE DE REPUXO EM ALUMINIO VAZADO, DIAMETRO 3,2 X 8 MM DE COMPRIMENTO (1KG = 1025 UNIDADES)	Material	KG	0,0012000	60,21	0,07	
Insumo	00013388	SINAPI	SOLDA EM BARRA DE ESTANHO-CHUMBO 50/50	Material	KG	0,0450000	314,27	14,14	
Insumo	00040873	SINAPI	RUFO INTERNO/EXTERNO DE CHAPA DE ACO GALVANIZADA NUM 24, CORTE 25 CM	Material	M	1,0500000	24,52	25,74	
MO sem LS =>					2,57	LS =>	2,96	MO com LS =>	5,53
Valor do BDI =>					12,55	Valor com BDI =>		69,05	
Quant. =>						105,1200000	Preço Total =>		7.258,53

9.4			DIVERSOS					29.861,83	
9.4.1	Código	Banco	Descrição	Tipo	Und	Quant.	Valor Unit	Total	
Composiçã o	101966	SINAPI	CHAPIM SOBRE MUROS LINEARES, EM GRANITO OU MÁRMORE, L = 25 CM, ASSENTADO COM ARGAMASSA 1:6 COM ADITIVO. AF_11/2020	REVE - REVESTIMENTO E TRATAMENTO DE SUPERFÍCIES	M	1,0000000	180,17	180,17	
Composiçã o Auxiliar	87283	SINAPI	ARGAMASSA TRAÇO 1:6 (EM VOLUME DE CIMENTO E AREIA MÉDIA ÚMIDA) COM ADIÇÃO DE PLASTIFICANTE PARA EMBOÇO/MASSA ÚNICA/ASSENTAMENTO DE ALVENARIA DE VEDAÇÃO, PREPARO MECÂNICO COM BETONEIRA 400 L. AF_08/2019	SEDI - SERVIÇOS DIVERSOS	m³	0,0060000	535,23	3,21	
Composiçã o Auxiliar	88274	SINAPI	MARMORISTA/GRANITEIRO COM ENCARGOS COMPLEMENTARES	SEDI - SERVIÇOS DIVERSOS	H	0,1890000	28,00	5,29	
Composiçã o Auxiliar	88316	SINAPI	SERVENTE COM ENCARGOS COMPLEMENTARES	SEDI - SERVIÇOS DIVERSOS	H	0,0940000	21,78	2,04	
Composiçã o Auxiliar	91692	SINAPI	SERRA CIRCULAR DE BANCADA COM MOTOR ELÉTRICO POTÊNCIA DE 5HP, COM COIFA PARA DISCO 10" - CHP DIURNO. AF_08/2015	CHOR - CUSTOS HORÁRIOS DE MÁQUINAS E EQUIPAMENTOS	CHP	0,0090000	28,99	0,26	
Composiçã o Auxiliar	91693	SINAPI	SERRA CIRCULAR DE BANCADA COM MOTOR ELÉTRICO POTÊNCIA DE 5HP, COM COIFA PARA DISCO 10" - CHI DIURNO. AF_08/2015	CHOR - CUSTOS HORÁRIOS DE MÁQUINAS E EQUIPAMENTOS	CHI	0,1790000	27,35	4,89	
Insumo	00004825	SINAPI	PEITORIL/ SOLEIRA EM MARMORE, POLIDO, BRANCO COMUM, L= *25* CM, E= *3* CM, CORTE RETO	Material	M	1,0400000	158,16	164,48	
				MO sem LS =>	4,35	LS =>	5,02	MO com LS =>	9,37
				Valor do BDI =>	40,05			Valor com BDI =>	220,22
						Quant. =>	135,6000000	Preço Total =>	29.861,83

10			IMPERMEABILIZAÇÃO					50.169,32	
10.1			IMPERMEABILIZAÇÃO CALHAS, LAJES DESCOBERTAS, BALDRAMES, PAREDES E JARDINEIRAS					50.169,32	
10.1.1	Código	Banco	Descrição	Tipo	Und	Quant.	Valor Unit	Total	
Composiçã o	98546	SINAPI	IMPERMEABILIZAÇÃO DE SUPERFÍCIE COM MANTA ASFÁLTICA, UMA CAMADA, INCLUSIVE APLICAÇÃO DE PRIMER ASFÁLTICO, E=4MM. AF_09/2023	IMPE - IMPERMEABILIZAÇÕES E PROTEÇÕES DIVERSAS	m²	1,0000000	144,75	144,75	
Composiçã o Auxiliar	88243	SINAPI	AJUDANTE ESPECIALIZADO COM ENCARGOS COMPLEMENTARES	SEDI - SERVIÇOS DIVERSOS	H	0,2102000	22,60	4,75	
Composiçã o Auxiliar	88270	SINAPI	IMPERMEABILIZADOR COM ENCARGOS COMPLEMENTARES	SEDI - SERVIÇOS DIVERSOS	H	0,9324000	22,85	21,30	
Insumo	00000511	SINAPI	PRIMER PARA MANTA ASFALTICA A BASE DE ASFALTO MODIFICADO DILUIDO EM SOLVENTE, APLICACAO A FRIO	Material	L	0,5872000	22,44	13,17	
Insumo	00004015	SINAPI	MANTA ASFALTICA ELASTOMERICA EM POLIESTER 4 MM, TIPO III, CLASSE B, ACABAMENTO PP (NBR 9952)	Material	m²	1,1319000	91,35	103,39	
Insumo	00004226	SINAPI	GAS DE COZINHA - GLP	Material	KG	0,2600000	8,26	2,14	
MO sem LS =>					7,91	LS =>	9,13	MO com LS =>	17,04
Valor do BDI =>					32,17	Valor com BDI =>		176,92	
						Quant. =>	245,7100000	Preço Total =>	43.471,01

10.1.2	Código	Banco	Descrição	Tipo	Und	Quant.	Valor Unit	Total	
Composição o	98554	SINAPI	IMPERMEABILIZAÇÃO DE SUPERFÍCIE COM MEMBRANA À BASE DE RESINA ACRILICA, 3 DEMÃOS. AF_09/2023	IMPE - IMPERMEABILIZAÇÕES E PROTEÇÕES DIVERSAS	m²	1,0000000	49,32	49,32	
Composição o Auxiliar	88243	SINAPI	AJUDANTE ESPECIALIZADO COM ENCARGOS COMPLEMENTARES	SEDI - SERVIÇOS DIVERSOS	H	0,1286000	22,60	2,90	
Composição o Auxiliar	88270	SINAPI	IMPERMEABILIZADOR COM ENCARGOS COMPLEMENTARES	SEDI - SERVIÇOS DIVERSOS	H	0,5703000	22,85	13,03	
Insumo	00043147	SINAPI	MEMBRANA IMPERMEABILIZANTE ACRILICA MONOCOMPONENTE	Material	KG	1,2000000	27,83	33,39	
				MO sem LS =>	4,83	LS =>	5,59	MO com LS =>	10,42
				Valor do BDI =>	10,96	Valor com BDI =>			60,28
						Quant. =>	111,1200000	Preço Total =>	6.698,31

11			TETOS E FORROS					22.470,30
11.1			REVESTIMENTO COM ARGAMASSA					4.116,67
11.1.1	Código	Banco	Descrição	Tipo	Und	Quant.	Valor Unit	Total

PREFEITURA MUNICIPAL DE MUANÁ
ESTADO DO PARÁ
CNPJ: 05.105.200/0001-22

Composição	87884	SINAPI	CHAPISCO APLICADO NO TETO OU EM ALVENARIA E ESTRUTURA, COM ROLO PARA TEXTURA ACRÍLICA. ARGAMASSA INDUSTRIALIZADA COM PREPARO MANUAL. AF_10/2022	REVE - REVESTIMENTO E TRATAMENTO DE SUPERFÍCIES	m²	1,0000000	10,71	10,71		
Composição Auxiliar	87401	SINAPI	ARGAMASSA INDUSTRIALIZADA PARA CHAPISCO ROLADO, PREPARO MANUAL. AF_08/2019	SEDI - SERVIÇOS DIVERSOS	m³	0,0015000	6.228,93	9,34		
Composição Auxiliar	88309	SINAPI	PEDREIRO COM ENCARGOS COMPLEMENTARES	SEDI - SERVIÇOS DIVERSOS	H	0,0389000	27,26	1,06		
Composição Auxiliar	88316	SINAPI	SERVENTE COM ENCARGOS COMPLEMENTARES	SEDI - SERVIÇOS DIVERSOS	H	0,0146000	21,78	0,31		
					MO sem LS =>	0,59	LS =>	0,69	MO com LS =>	1,28
					Valor do BDI =>	2,38	Valor com BDI =>		13,09	
					Quant. =>	314,4900000	Preço Total =>		4.116,67	

11.2			REBAIXAMENTOS					18.353,63		
11.2.1	Código	Banco	Descrição	Tipo	Und	Quant.	Valor Unit	Total		
Composição o	96113	SINAPI	FORRO EM PLACAS DE GESSO, PARA AMBIENTES COMERCIAIS. AF_08/2023 PS	REVE - REVESTIMENTO E TRATAMENTO DE SUPERFÍCIES	m²	1,0000000	47,75	47,75		
Composição o Auxiliar	88269	SINAPI	GESSEIRO COM ENCARGOS COMPLEMENTARES	SEDI - SERVIÇOS DIVERSOS	H	0,7867000	27,05	21,28		
Composição o Auxiliar	88316	SINAPI	SERVENTE COM ENCARGOS COMPLEMENTARES	SEDI - SERVIÇOS DIVERSOS	H	0,4522000	21,78	9,84		
Insumo	00000345	SINAPI	ARAME GALVANIZADO 18 BWG, D = 1,24MM (0,009 KG/M)	Material	KG	0,0217000	41,22	0,89		
Insumo	00003315	SINAPI	GEsso EM PO PARA REVESTIMENTOS/MOLDURAS/SANCAS E USO GERAL	Material	KG	1,8127000	0,89	1,61		
Insumo	00004812	SINAPI	PLACA DE GESSO PARA FORRO, *60 X 60* CM, ESPESSURA DE 12 MM (SEM COLOCACAO)	Material	m²	1,0414000	12,47	12,98		
Insumo	00020250	SINAPI	SISAL EM FIBRA / ESTOPA SISAL PARA GESSO	Material	KG	0,0078000	25,33	0,19		
Insumo	00040547	SINAPI	PARAFUSO ZINCADO, AUTOBROCANTE, FLANGEADO, 4,2 MM X 19 MM	Material	CENTO	0,0293000	32,82	0,96		
					MO sem LS =>	9,91	LS =>	11,46	MO com LS =>	21,37
					Valor do BDI =>	10,61			Valor com BDI =>	58,36
					Quant. =>	314,4900000	Preço Total =>	18.353,63		

12			REVESTIMENTO DE PAREDES						181.184,59
12.1			REVESTIMENTO COM ARGAMASSA						138.259,33
12.1.1	Código	Banco	Descrição	Tipo		Und	Quant.	Valor Unit	Total
Composição o	87878	SINAPI	CHAPISCO APLICADO EM ALVENARIAS E ESTRUTURAS DE CONCRETO INTERNAS, COM COLHER DE PEDREIRO. ARGAMASSA TRAÇO 1:3 COM PREPARO MANUAL. AF 10/2022	REVE - REVESTIMENTO E TRATAMENTO DE SUPERFÍCIES		m²	1,0000000	5,32	5,32
Composição o Auxiliar	87377	SINAPI	ARGAMASSA TRAÇO 1:3 (EM VOLUME DE CIMENTO E AREIA GROSSA ÚMIDA) PARA CHAPISCO CONVENCIONAL, PREPARO MANUAL. AF 08/2019	SEDI - SERVIÇOS DIVERSOS		m³	0,0037000	790,59	2,92
Composição o Auxiliar	88309	SINAPI	PEDREIRO COM ENCARGOS COMPLEMENTARES	SEDI - SERVIÇOS DIVERSOS		H	0,0681000	27,26	1,85
Composição o Auxiliar	88316	SINAPI	SERVENTE COM ENCARGOS COMPLEMENTARES	SEDI - SERVIÇOS DIVERSOS		H	0,0255000	21,78	0,55
				MO sem LS =>	1,03	LS =>	1,20	MO com LS =>	2,23
				Valor do BDI =>	1,18			Valor com BDI =>	6,50
				Quant. => #####		Preço Total =>		9.175,59	

12.1.2	Código	Banco	Descrição	Tipo	Und	Quant.	Valor Unit	Total		
Composição o	87893	SINAPI	CHAPISCO APLICADO EM ALVENARIA (SEM PRESENÇA DE VÃOS) E ESTRUTURAS DE CONCRETO DE FACHADA, COM COLHER DE PEDREIRO. ARGAMASSA TRAÇO 1:3 COM PREPARO MANUAL. AF_10/2022	REVE - REVESTIMENTO E TRATAMENTO DE SUPERFÍCIES	m²	1,0000000	7,73	7,73		
Composição o Auxiliar	87377	SINAPI	ARGAMASSA TRAÇO 1:3 (EM VOLUME DE CIMENTO E AREIA GROSSA ÚMIDA) PARA CHAPISCO CONVENCIONAL, PREPARO MANUAL. AF_08/2019	SEDI - SERVIÇOS DIVERSOS	m³	0,0037000	790,59	2,92		
Composição o Auxiliar	88309	SINAPI	PEDREIRO COM ENCARGOS COMPLEMENTARES	SEDI - SERVIÇOS DIVERSOS	H	0,1394000	27,26	3,80		
Composição o Auxiliar	88316	SINAPI	SERVENTE COM ENCARGOS COMPLEMENTARES	SEDI - SERVIÇOS DIVERSOS	H	0,0465000	21,78	1,01		
					MO sem LS =>	1,81	LS =>	2,10	MO com LS =>	3,91
					Valor do BDI =>	1,71	Valor com BDI =>		9,44	
					Quant. =>	941,0800000	Preço Total =>	8.883,79		

12.1.3	Código	Banco	Descrição	Tipo	Und	Quant.	Valor Unit	Total		
Composiçã o	89173	SINAPI	(COMPOSIÇÃO REPRESENTATIVA) DO SERVIÇO DE EMBOÇO/MASSA ÚNICA, APLICADO MANUALMENTE, TRAÇO 1:2:8, EM BETONEIRA DE 400L, PAREDES INTERNAS, COM EXECUÇÃO DE TALISCAS, EDIFICAÇÃO HABITACIONAL UNIFAMILIAR (CASAS) E EDIFICAÇÃO PÚBLICA PADRÃO. AF_12/2014	REVE - REVESTIMENTO E TRATAMENTO DE SUPERFÍCIES	m²	1,0000000	41,80	41,80		
Composiçã o Auxiliar	87527	SINAPI	EMBOÇO, EM ARGAMASSA TRAÇO 1:2:8, PREPARO MECÂNICO, APLICADO MANUALMENTE EM PAREDES INTERNAS DE AMBIENTES COM ÁREA MENOR QUE 5M², E =17,5MM, COM TALISCAS. AF_03/2024	REVE - REVESTIMENTO E TRATAMENTO DE SUPERFÍCIES	m²	0,1121000	44,69	5,00		
Composiçã o Auxiliar	87529	SINAPI	MASSA ÚNICA, EM ARGAMASSA TRAÇO 1:2:8, PREPARO MECÂNICO, APLICADA MANUALMENTE EM PAREDES INTERNAS DE AMBIENTES COM ÁREA ENTRE 5M² E 10M², E = 17,5MM, COM TALISCAS. AF_03/2024	REVE - REVESTIMENTO E TRATAMENTO DE SUPERFÍCIES	m²	0,7339000	41,67	30,58		
Composiçã o Auxiliar	87531	SINAPI	EMBOÇO, EM ARGAMASSA TRAÇO 1:2:8, PREPARO MECÂNICO, APLICADO MANUALMENTE EM PAREDES INTERNAS DE AMBIENTES COM ÁREA ENTRE 5M² E 10M², E = 17,5MM, COM TALISCAS. AF_03/2024	REVE - REVESTIMENTO E TRATAMENTO DE SUPERFÍCIES	m²	0,1540000	40,44	6,22		
					MO sem LS =>	6,88	LS =>	7,95	MO com LS =>	14,83
					Valor do BDI =>	9,29			Valor com BDI =>	51,09
					Quant. =>	#####	Preço Total =>	120.199,95		

12.2			ACABAMENTOS						42.925,26
12.2.1	Código	Banco	Descrição	Tipo	Und	Quant.	Valor Unit	Total	
Composição o	87273	SINAPI	REVESTIMENTO CERÂMICO PARA PAREDES INTERNAS COM PLACAS TIPO ESMALTADA EXTRA DE DIMENSÕES 33x45 CM APLICADAS NA ALTURA INTEIRA DAS PAREDES. AF_02/2023_PE	REVE - REVESTIMENTO E TRATAMENTO DE SUPERFÍCIES	m²	1,0000000	75,06	75,06	
Composição o Auxiliar	88256	SINAPI	AZULEJISTA OU LADRILHISTA COM ENCARGOS COMPLEMENTARES	SEDI - SERVIÇOS DIVERSOS	H	0,6970000	27,12	18,90	

PREFEITURA MUNICIPAL DE MUANÁ
ESTADO DO PARÁ
CNPJ: 05.105.200/0001-22

Composição o Auxiliar	88316	SINAPI	SERVENTE COM ENCARGOS COMPLEMENTARES	SEDI - SERVIÇOS DIVERSOS	H	0,3138000	21,78	6,83	
Insumo	00000536	SINAPI	REVESTIMENTO EM CERAMICA ESMALTADA EXTRA, PEI MENOR OU IGUAL A 3, FORMATO MENOR OU IGUAL A 2025 CM2	Material	m²	1,0798000	38,90	42,00	
Insumo	00001381	SINAPI	ARGAMASSA COLANTE AC I PARA CERAMICAS	Material	KG	6,8500000	0,90	6,16	
Insumo	00034357	SINAPI	REJUNTE CIMENTICIO, QUALQUER COR	Material	KG	0,2220000	5,28	1,17	
MO sem LS =>					8,24	LS =>	9,53	MO com LS =>	17,77
Valor do BDI =>					16,68	Valor com BDI =>		91,74	
						Quant. =>	448,8500000	Preço Total =>	41.177,49

12.2.2	Código	Banco	Descrição	Tipo	Und	Quant.	Valor Unit	Total	
Composição o	7361	ORSE	Bate maca de 1000x150mm em chapa de aço inox 304, e=1,3mm, acabamento polido,dotado de 4 furos e parafusos inox auto-atarrachante	Ferragens	un	1,0000000	57,73	57,73	
Composição o Auxiliar	10549	ORSE	Encargos Complementares - Servente	Provisórios	h	0,3000000	3,72	1,11	
Composição o Auxiliar	10550	ORSE	Encargos Complementares - Pedreiro	Provisórios	h	0,3000000	3,59	1,07	
Insumo	00004750/SI	ORSE	Pedreiro (horista)	Mão de Obra	h	0,3000000	18,21	5,46	
Insumo	00006111/SI	ORSE	Servente de obras (horista)	Mão de Obra	h	0,3000000	13,65	4,09	
Insumo	6986	ORSE	Bate maca de 1000x150mm em chapa de aço inox 304, e=1,3mm, acabamento polido,dotado de 4 furos e parafusos inox auto-atarrachante	Material	un	1,0000000	46,00	46,00	
MO sem LS =>					4,43	LS =>	5,12	MO com LS =>	9,55
Valor do BDI =>					12,83	Valor com BDI =>		70,56	
Quant. =>						24,7700000	Preço Total =>		1.747,77

13			PISOS INTERNOS E EXTERNOS						210.428,10
13.1			LASTRO DE CONTRAPISO						33.806,99
13.1.1	Código	Banco	Descrição	Tipo	Und	Quant.	Valor Unit	Total	
Composição o	95241	SINAPI	LASTRO DE CONCRETO MAGRO, APLICADO EM PISOS, LAJES SOBRE SOLO OU RADIER, ESPESSURA DE 5 CM. AF_01/2024	FUES - FUNDAÇÕES E ESTRUTURAS	m²	1,0000000	44,81	44,81	
Composição o Auxiliar	88309	SINAPI	PEDREIRO COM ENCARGOS COMPLEMENTARES	SEDI - SERVIÇOS DIVERSOS	H	0,2541500	27,26	6,92	
Composição o Auxiliar	88316	SINAPI	SERVENTE COM ENCARGOS COMPLEMENTARES	SEDI - SERVIÇOS DIVERSOS	H	0,0919000	21,78	2,00	
Composição o Auxiliar	94968	SINAPI	CONCRETO MAGRO PARA LASTRO, TRAÇO 1:4,5:4,5 (EM MASSA SECA DE CIMENTO/ AREIA MÉDIA/ BRITA 1) - PREPARO MECÂNICO COM BETONEIRA 600 L. AF_05/2021	FUES - FUNDAÇÕES E ESTRUTURAS	m³	0,0690000	520,16	35,89	
				MO sem LS =>	4,53	LS =>	5,24	MO com LS =>	9,77
				Valor do BDI =>	9,96	Valor com BDI =>		54,77	
				Quant. =>		430,5800000	Preço Total =>		23.582,86

13.1.2	Código	Banco	Descrição	Tipo	Und	Quant.	Valor Unit	Total	
Composição o	98679	SINAPI	PISO CIMENTADO, TRAÇO 1:3 (CIMENTO E AREIA), ACABAMENTO LISO, ESPESSURA 2,0 CM, PREPARO MECÂNICO DA ARGAMASSA. AF_09/2020	PISO - PISOS	m²	1,0000000	42,66	42,66	
Composição o Auxiliar	87298	SINAPI	ARGAMASSA TRAÇO 1:3 (EM VOLUME DE CIMENTO E AREIA MÉDIA UMIDA) PARA CONTRAPISO, PREPARO MECÂNICO COM BETONEIRA 400 L. AF_08/2019	SEDI - SERVIÇOS DIVERSOS	m³	0,0310000	853,76	26,46	
Composição o Auxiliar	88309	SINAPI	PEDREIRO COM ENCARGOS COMPLEMENTARES	SEDI - SERVIÇOS DIVERSOS	H	0,3540000	27,26	9,65	
Composição o Auxiliar	88316	SINAPI	SERVENTE COM ENCARGOS COMPLEMENTARES	SEDI - SERVIÇOS DIVERSOS	H	0,1770000	21,78	3,85	
Composição o Auxiliar Insumo	00001379	SINAPI	CIMENTO PORTLAND COMPOSTO CP II-32	Material	KG	0,5000000	1,10	0,55	
Insumo	00003671	SINAPI	JUNTA PLASTICA DE DILATAÇAO PARA PISOS, COR CINZA, 17 X 3 MM (ALTURA X ESPESSURA)	Material	M	1,6700000	1,29	2,15	
				MO sem LS =>	5,39	LS =>	6,23	MO com LS =>	11,62
				Valor do BDI =>	9,48			Valor com BDI =>	52,14
						Quant. =>	196,0900000	Preço Total =>	10.224,13

13.2			ACABAMENTOS					122.978,02	
13.2.1	Código	Banco	Descrição	Tipo	Und	Quant.	Valor Unit	Total	
Composição o	87263	SINAPI	REVESTIMENTO CERÂMICO PARA PISO COM PLACAS TIPO PORCELANATO DE DIMENSÕES 60X60 CM APLICADA EM AMBIENTES DE ÁREA MAIOR QUE 10 M². AF_02/2023_PE	PISO - PISOS	m²	1,0000000	174,03	174,03	
Composição o Auxiliar	88256	SINAPI	AZULEJISTA OU LADRILHISTA COM ENCARGOS COMPLEMENTARES	SEDI - SERVIÇOS DIVERSOS	H	0,5203000	27,12	14,11	
Composição o Auxiliar	88316	SINAPI	SERVENTE COM ENCARGOS COMPLEMENTARES	SEDI - SERVIÇOS DIVERSOS	H	0,1674000	21,78	3,64	
Insumo	00034357	SINAPI	REJUNTE CIMENTICIO, QUALQUER COR	Material	KG	0,1410000	5,28	0,74	
Insumo	00037595	SINAPI	ARGAMASSA COLANTE TIPO AC III	Material	KG	9,1300000	2,76	25,19	
Insumo	00038195	SINAPI	PISO EM PORCELANATO, BORDA RETA, EXTRA, LISO, MONOCOLOR, ACETINADO OU POLIDO, FORMATO MAIOR QUE 2025 CM2	Material	m²	1,0690000	121,94	130,35	
				MO sem LS =>	5,72	LS =>	6,61	MO com LS =>	12,33
				Valor do BDI =>	38,68			Valor com BDI =>	212,71
						Quant. =>	315,7200000	Preço Total =>	67.156,80

13.2.2	Código	Banco	Descrição	Tipo	Und	Quant.	Valor Unit	Total
Composição o	92397	SINAPI	EXECUÇÃO DE PAVIMENTO EM PISO INTERTRAVADO, COM BLOCO RETANGULAR COR NATURAL DE 20 X 10 CM, ESPESSURA 6 CM. AF_10/2022	PAVI - PAVIMENTAÇÃO	m²	1,0000000	76,99	76,99
Composição o Auxiliar	88260	SINAPI	CALCETEIRO COM ENCARGOS COMPLEMENTARES	SEDI - SERVIÇOS DIVERSOS	H	0,2015000	25,22	5,08
Composição o Auxiliar	88316	SINAPI	SERVENTE COM ENCARGOS COMPLEMENTARES	SEDI - SERVIÇOS DIVERSOS	H	0,2015000	21,78	4,38
Composição o Auxiliar	91277	SINAPI	PLACA VIBRATÓRIA REVERSÍVEL COM MOTOR 4 TEMPOS A GASOLINA, FORÇA CENTRÍFUGA DE 25 KN (2500 KGF), POTÊNCIA 5,5 CV - CHP DIURNO. AF_08/2015	CHOR - CUSTOS HORÁRIOS DE MÁQUINAS E EQUIPAMENTOS	CHP	0,0041000	9,68	0,03

PREFEITURA MUNICIPAL DE MUANÁ
ESTADO DO PARÁ
CNPJ: 05.105.200/0001-22

Composiçã o Auxiliar	91278	SINAPI	PLACA VIBRATÓRIA REVERSÍVEL COM MOTOR 4 TEMPOS A GASOLINA, FORÇA CENTRÍFUGA DE 25 KN (2500 KGF), POTÊNCIA 5,5 CV - CHI DIURNO. AF_08/2015	CHOR - CUSTOS HORÁRIOS DE MÁQUINAS E EQUIPAMENTOS	CHI	0,0967000	0,63	0,06	
Composiçã o Auxiliar	91283	SINAPI	CORTADORA DE PISO COM MOTOR 4 TEMPOS A GASOLINA, POTÊNCIA DE 13 HP, COM DISCO DE CORTE DIAMANTADO SEGMENTADO PARA CONCRETO, DIÂMETRO DE 350 MM, FURO DE 1" (14 X 1") - CHP DIURNO. AF_08/2015	CHOR - CUSTOS HORÁRIOS DE MÁQUINAS E EQUIPAMENTOS	CHP	0,0038000	10,77	0,04	
Composiçã o Auxiliar	91285	SINAPI	CORTADORA DE PISO COM MOTOR 4 TEMPOS A GASOLINA, POTÊNCIA DE 13 HP, COM DISCO DE CORTE DIAMANTADO SEGMENTADO PARA CONCRETO, DIÂMETRO DE 350 MM, FURO DE 1" (14 X 1") - CHI DIURNO. AF_08/2015	CHOR - CUSTOS HORÁRIOS DE MÁQUINAS E EQUIPAMENTOS	CHI	0,0970000	1,13	0,10	
Insumo	00000370	SINAPI	AREIA MEDIA - POSTO JAZIDA/FORNECEDOR (RETIRADO NA JAZIDA, SEM TRANSPORTE)	Material	m³	0,0568000	90,00	5,11	
Insumo	00004741	SINAPI	PO DE PEDRA (POSTO PEDREIRA/FORNECEDOR, SEM FRETE)	Material	m³	0,0098000	206,72	2,02	
Insumo	00036155	SINAPI	BLOQUETE/PISO INTERTRAVADO DE CONCRETO - MODELO ONDA/16 FACES/RETANGULAR/TIJOLINHO/PAVER/HOLANDES/PARALELEPIPEDO , *20 X 10" CM, E = 6 CM, RESISTENCIA DE 35 MPA, COR NATURAL	Material	m²	1,0041000	59,93	60,17	
				MO sem LS =>	2,92	LS =>	3,37	MO com LS =>	6,29
				Valor do BDI =>	17,11	Valor com BDI =>		94,10	
				Quant. =>		477,3300000	Preço Total =>		44.916,75

13.2.3	Código	Banco	Descrição	Tipo	Und	Quant.	Valor Unit	Total	
Composição	101091	SINAPI	PISO EM LADRILHO HIDRÁULICO APLICADO EM AMBIENTES EXTERNOS. AF_05/2020	PISO - PISOS	m²	1,0000000	154,25	154,25	
Composição o Auxiliar	88256	SINAPI	AZULEJISTA OU LADRILHISTA COM ENCARGOS COMPLEMENTARES	SEDI - SERVIÇOS DIVERSOS	H	1,2360000	27,12	33,52	
Composição o Auxiliar	88316	SINAPI	SERVEANTE COM ENCARGOS COMPLEMENTARES	SEDI - SERVIÇOS DIVERSOS	H	0,6180000	21,78	13,46	
Insumo	00001379	SINAPI	CIMENTO PORTLAND COMPOSTO CP II-32	Material	KG	0,2400000	1,10	0,26	
Insumo	00003733	SINAPI	LADRILHO HIDRAULICO, *20 x 20* CM, E= 2 CM, PADRAO COPACABANA, 2 CORES (PRETO E BRANCO)	Material	m²	1,0300000	80,80	83,22	
Insumo	00037595	SINAPI	ARGAMASSA COLANTE TIPO AC III	Material	KG	8,6200000	2,76	23,79	
				MO sem LS =>	15,02	LS =>	17,36	MO com LS =>	32,38
				Valor do BDI =>	34,28	Valor com BDI =>			188,53
						Quant. =>	18,3000000	Preço Total =>	3.450,09

13.2.4	Código	Banco	Descrição	Tipo	Und	Quant.	Valor Unit	Total	
Composiçã o	94279	SINAPI	ASSENTAMENTO DE GUIA (MEIO-FIO) EM TRECHO RETO, CONFECCIONADA EM CONCRETO PRÉ-FABRICADO, DIMENSÕES 39X6,5X6,5X19 CM (COMPRIMENTO X BASE INFERIOR X BASE SUPERIOR X ALTURA), PARA DELIMITAÇÃO DE JARDINS, PRAÇAS OU PASSEIOS. AF_01/2024	DROP - DRENAGEM/OBRAS DE CONTENÇÃO / POÇOS DE VISITA E CAIXAS	M	1,0000000	43,68	43,68	
Composiçã o Auxiliar	88309	SINAPI	PEDREIRO COM ENCARGOS COMPLEMENTARES	SEDI - SERVIÇOS DIVERSOS	H	0,1914000	27,26	5,21	
Composiçã o Auxiliar	88316	SINAPI	SERVEANTE COM ENCARGOS COMPLEMENTARES	SEDI - SERVIÇOS DIVERSOS	H	0,1914000	21,78	4,16	
Composiçã o Auxiliar	88629	SINAPI	ARGAMASSA TRAÇO 1:3 (EM VOLUME DE CIMENTO E AREIA MÉDIA UMIDA), PREPARO MANUAL. AF_08/2019	SEDI - SERVIÇOS DIVERSOS	m³	0,0014000	814,20	1,13	
Insumo	00000370	SINAPI	AREIA MEDIA - POSTO JAZIDA/FORNECEDOR (RETIRADO NA JAZIDA, SEM TRANSPORTE)	Material	m³	0,0066000	90,00	0,59	
Insumo	00041680	SINAPI	MEIO-FIO OU GUIA DE CONCRETO PRE-MOLDADO, COMP *39* CM, *19 X 6,5/6,5* CM (H X L1/L2)	Material	UN	2,5769000	12,65	32,59	
				MO sem LS =>	3,03	LS =>	3,50	MO com LS =>	6,53
				Valor do BDI =>	9,71	Valor com BDI =>		53,39	
				Quant. =>		105,9000000	Preço Total =>		5.654,00

13.2.5	Código	Banco	Descrição	Tipo	Und	Quant.	Valor Unit	Total	
Composição	94275	SINAPI	ASSENTAMENTO DE GUIA (MEIO-FIO) EM TRECHO RETO, CONFECCIONADA EM CONCRETO PRÉ-FABRICADO, DIMENSÕES 100X15X13X20 CM (COMPRIMENTO X BASE INFERIOR X BASE SUPERIOR X ALTURA). AF_01/2024	DROP - DRENAGEM/OBRAS DE CONTENÇÃO / POÇOS DE VISITA E CAIXAS	M	1,0000000	41,15	41,15	
Composição Auxiliar	88309	SINAPI	PEDREIRO COM ENCARGOS COMPLEMENTARES	SEDI - SERVIÇOS DIVERSOS	H	0,2151000	27,26	5,86	
Composição Auxiliar	88316	SINAPI	SERVEANTE COM ENCARGOS COMPLEMENTARES	SEDI - SERVIÇOS DIVERSOS	H	0,2151000	21,78	4,68	
Composição Auxiliar	88629	SINAPI	ARGAMASSA TRAÇO 1:3 (EM VOLUME DE CIMENTO E AREIA MÉDIA UMIDA), PREPARO MANUAL. AF_08/2019	SEDI - SERVIÇOS DIVERSOS	m³	0,0012000	814,20	0,97	
Insumo	00000370	SINAPI	AREIA MEDIA - POSTO JAZIDA/FORNECEDOR (RETIRADO NA JAZIDA, SEM TRANSPORTE)	Material	m³	0,0066000	90,00	0,59	
Insumo	00041679	SINAPI	MEIO-FIO OU GUIA DE CONCRETO PRE-MOLDADO, COMP 1 M, *20 X 12/15* CM (H X L1/L2)	Material	UN	1,0050000	28,91	29,05	
				MO sem LS =>	3,39	LS =>	3,91	MO com LS =>	7,30
				Valor do BDI =>	9,14	Valor com BDI =>		50,29	
				Quant. =>		35,8000000	Preço Total =>		1.800,38

13.3			DEGRAUS, RODAPÉS, SOLEIRAS E PEITORIS					53.643,09	
13.3.1	Código	Banco	Descrição	Tipo	Und	Quant.	Valor Unit	Total	
Composição	98688	SINAPI	RODAPÉ EM POLIESTIRENO, ALTURA 5 CM. AF_09/2020	PISO - PISOS	M	1,0000000	81,58	81,58	
Composição o Auxiliar	88309	SINAPI	PEDREIRO COM ENCARGOS COMPLEMENTARES	SEDI - SERVIÇOS DIVERSOS	H	0,1030000	27,26	2,80	
Composição o Auxiliar	88316	SINAPI	SERVENTE COM ENCARGOS COMPLEMENTARES	SEDI - SERVIÇOS DIVERSOS	H	0,0520000	21,78	1,13	
Insumo	00004791	SINAPI	ADESIVO ACRILICO DE BASE AQUOSA / COLA DE CONTATO	Material	KG	0,3300000	40,24	13,27	
Insumo	00039829	SINAPI	RODAPE EM POLIESTIRENO, BRANCO, H = *5* CM, E = *1,5* CM	Material	M	1,3400000	48,05	64,38	
				MO sem LS =>	1,26	LS =>	1,45	MO com LS =>	2,71
				Valor do BDI =>	18,13			Valor com BDI =>	99,71
						Quant. =>	220,4100000	Preço Total =>	21.977,08

13.3.2	Código	Banco	Descrição	Tipo	Und	Quant.	Valor Unit	Total
Composiçã o	98695	SINAPI	SOLEIRA EM MÁRMORE, LARGURA 15 CM, ESPESSURA 2,0 CM. AF_09/2020	PISO - PISOS	M	1,0000000	104,77	104,77
Composiçã o Auxiliar	88274	SINAPI	MARMORISTA/GRANITEIRO COM ENCARGOS COMPLEMENTARES	SEDI - SERVIÇOS DIVERSOS	H	0,5470000	28,00	15,31

PREFEITURA MUNICIPAL DE MUANÁ
ESTADO DO PARÁ
CNPJ: 05.105.200/0001-22

Composição o Auxiliar Insumo	88316	SINAPI	SERVENTE COM ENCARGOS COMPLEMENTARES	SEDI - SERVIÇOS DIVERSOS	H	0,2730000	21,78	5,94	
	00004828	SINAPI	SOLEIRA/ PEITORIL EM MARMORE, POLIDO, BRANCO COMUM, L= *15* CM, E= *2* CM, CORTE RETO	Material	M	1,0000000	79,96	79,96	
Insumo	00037595	SINAPI	ARGAMASSA COLANTE TIPO AC III	Material	KG	1,2900000	2,76	3,56	
				MO sem LS =>	6,86	LS =>	7,93	MO com LS =>	14,79
				Valor do BDI =>	23,29	Valor com BDI =>			128,06
						Quant. =>	31,6000000	Preço Total =>	4.046,69

13.3.3	Código	Banco	Descrição	Tipo	Und	Quant.	Valor Unit	Total	
Composiçã o	101965	SINAPI	PEITORIL LINEAR EM GRANITO OU MÁRMORE, L = 15CM, COMPRIMENTO DE ATÉ 2M, ASSENTADO COM ARGAMASSA 1:6 COM ADITIVO. AF_11/2020	REVE - REVESTIMENTO E TRATAMENTO DE SUPERFÍCIES	M	1,0000000	141,49	141,49	
Composiçã o Auxiliar	87283	SINAPI	ARGAMASSA TRAÇO 1:6 (EM VOLUME DE CIMENTO E AREIA MÉDIA ÚMIDA) COM ADIÇÃO DE PLASTIFICANTE PARA EMBOÇO/MASSA ÚNICA/ASSENTAMENTO DE ALVENARIA DE VEDAÇÃO, PREPARO MECÂNICO COM BETONEIRA 400 L. AF_08/2019	SEDI - SERVIÇOS DIVERSOS	m³	0,0060000	535,23	3,21	
Composiçã o Auxiliar	88274	SINAPI	MARMORISTA/GRANITEIRO COM ENCARGOS COMPLEMENTARES	SEDI - SERVIÇOS DIVERSOS	H	0,4190000	28,00	11,73	
Composiçã o Auxiliar	88316	SINAPI	SERVENTE COM ENCARGOS COMPLEMENTARES	SEDI - SERVIÇOS DIVERSOS	H	0,2090000	21,78	4,55	
Composiçã o Auxiliar	91692	SINAPI	SERRA CIRCULAR DE BANCADA COM MOTOR ELÉTRICO POTÊNCIA DE 5HP, COM COIFA PARA DISCO 10" - CHP DIURNO. AF_08/2015	CHOR - CUSTOS HORÁRIOS DE MÁQUINAS E EQUIPAMENTOS	CHP	0,0210000	28,99	0,60	
Composiçã o Auxiliar	91693	SINAPI	SERRA CIRCULAR DE BANCADA COM MOTOR ELÉTRICO POTÊNCIA DE 5HP, COM COIFA PARA DISCO 10" - CHI DIURNO. AF_08/2015	CHOR - CUSTOS HORÁRIOS DE MÁQUINAS E EQUIPAMENTOS	CHI	0,3980000	27,35	10,88	
Insumo	00034747	SINAPI	PEITORIL EM MARMORE, POLIDO, BRANCO COMUM, L= *15* CM, E= *2,0* CM, COM PINGADEIRA	Material	M	1,0400000	106,27	110,52	
				MO sem LS =>	9,44	LS =>	10,90	MO com LS =>	20,34
				Valor do BDI =>	31,45	Valor com BDI =>		172,94	
						Quant. =>	45,8000000	Preço Total =>	7.920,65

13.3.4	Código	Banco	Descrição	Tipo	Und	Quant.	Valor Unit	Total	
Composiçã o	101966	SINAPI	CHAPIM SOBRE MUROS LINEARES, EM GRANITO OU MÁRMORE, L = 25 CM, ASSENTADO COM ARGAMASSA 1:6 COM ADITIVO. AF_11/2020	REVE - REVESTIMENTO E TRATAMENTO DE SUPERFÍCIES	M	1,0000000	180,17	180,17	
Composiçã o Auxiliar	87283	SINAPI	ARGAMASSA TRAÇO 1:6 (EM VOLUME DE CIMENTO E AREIA MÉDIA ÚMIDA) COM ADIÇÃO DE PLASTIFICANTE PARA EMBOÇO/MASSA ÚNICA/ASSENTAMENTO DE ALVENARIA DE VEDAÇÃO, PREPARO MECÂNICO COM BETONEIRA 400 L. AF_08/2019	SEDI - SERVIÇOS DIVERSOS	m³	0,0060000	535,23	3,21	
Composiçã n Auxiliar	88274	SINAPI	MARMORISTA/GRANITEIRO COM ENCARGOS COMPLEMENTARES	SEDI - SERVIÇOS DIVERSOS	H	0,1890000	28,00	5,29	
Composiçã o Auxiliar	88316	SINAPI	SERVENTE COM ENCARGOS COMPLEMENTARES	SEDI - SERVIÇOS DIVERSOS	H	0,0940000	21,78	2,04	
Composiçã o Auxiliar	91692	SINAPI	SERRA CIRCULAR DE BANCADA COM MOTOR ELÉTRICO POTÊNCIA DE 5HP, COM COIFA PARA DISCO 10" - CHP DIURNO. AF_08/2015	CHOR - CUSTOS HORÁRIOS DE MÁQUINAS E EQUIPAMENTOS	CHP	0,0090000	28,99	0,26	
Composiçã o Auxiliar	91693	SINAPI	SERRA CIRCULAR DE BANCADA COM MOTOR ELÉTRICO POTÊNCIA DE 5HP, COM COIFA PARA DISCO 10" - CHI DIURNO. AF_08/2015	CHOR - CUSTOS HORÁRIOS DE MÁQUINAS E EQUIPAMENTOS	CHI	0,1790000	27,35	4,89	
Insumo	00004825	SINAPI	PEITORIL/ SOLEIRA EM MARMORE, POLIDO, BRANCO COMUM, L= *25* CM, E= *3* CM, CORTE RETO	Material	M	1,0400000	158,16	164,48	
				MO sem LS =>	4,35	LS =>	5,02	MO com LS =>	9,37
				Valor do BDI =>	40,05	Valor com BDI =>		220,22	
				Quant. =>		89,4500000	Preço Total =>		19.698,67

14			INSTALAÇÕES HIDROSSANITÁRIAS							40.450,01	
14.1			TUBULAÇÃO DE LIGAÇÃO DE CAIXAS							7.109,30	
14.1.1	Código	Banco	Descrição	Tipo		Und	Quant.	Valor Unit	Total		
Composição o	89714	SINAPI	TUBO PVC, SERIE NORMAL, ESGOTO PREDIAL, DN 100 MM, FORNECIDO E INSTALADO EM RAMAL DE DESCARGA OU RAMAL DE ESGOTO SANITARIO. AF 08/2022	INHI - INSTALAÇÕES HIDROS SANITÁRIAS		M	1,0000000	37,97	37,97		
Composição o Auxiliar	88248	SINAPI	AUXILIAR DE ENCANADOR OU BOMBEIRO HIDRÁULICO COM ENCARGOS COMPLEMENTARES	SEDI - SERVIÇOS DIVERSOS		H	0,4444000	21,66	9,62		
Composição o Auxiliar	88267	SINAPI	ENCANADOR OU BOMBEIRO HIDRÁULICO COM ENCARGOS COMPLEMENTARES	SEDI - SERVIÇOS DIVERSOS		H	0,4444000	26,50	11,77		
Insumo	00009836	SINAPI	TUBO PVC SERIE NORMAL, DN 100 MM, PARA ESGOTO PREDIAL (NBR 5688)	Material		M	1,0549000	15,67	16,53		
Insumo	00038383	SINAPI	LIXA D'AGUA EM FOLHA, GRAO 100	Material		UN	0,0247000	2,09	0,05		
				MO sem LS =>		6,95	LS =>		8,02	MO com LS =>	14,97
				Valor do BDI =>		8,44			Valor com BDI =>		46,41
							Quant. =>	87,1000000	Preço Total =>		4.042,31

14.1.2	Código	Banco	Descrição	Tipo	Und	Quant.	Valor Unit	Total	
Composiçã o	89849	SINAPI	TUBO PVC, SERIE NORMAL, ESGOTO PREDIAL, DN 150 MM, FORNECIDO E INSTALADO EM SUBCOLETOR AÉREO DE ESGOTO SANITÁRIO. AF_08/2022	INHI - INSTALAÇÕES HIDROS SANITÁRIAS	M	1,0000000	58,22	58,22	
Composiçã o Auxiliar	88248	SINAPI	AUXILIAR DE ENCANADOR OU BOMBEIRO HIDRÁULICO COM ENCARGOS COMPLEMENTARES	SEDI - SERVIÇOS DIVERSOS	H	0,3114000	21,66	6,74	
Composiçã o Auxiliar	88267	SINAPI	ENCANADOR OU BOMBEIRO HIDRÁULICO COM ENCARGOS COMPLEMENTARES	SEDI - SERVIÇOS DIVERSOS	H	0,3114000	26,50	8,25	
Insumo	00020065	SINAPI	TUBO PVC SERIE NORMAL, DN 150 MM, PARA ESGOTO PREDIAL (NBR 5688)	Material	M	1,0549000	40,96	43,20	
Insumo	00038383	SINAPI	LIXA D'AGUA EM FOLHA, GRAO 100	Material	UN	0,0173000	2,09	0,03	
				MO sem LS =>	4,87	LS =>	5,62	MO com LS =>	10,49
				Valor do BDI =>	12,94	Valor com BDI =>			71,16
				Quant. =>		43,1000000	Preço Total =>		3.066,99

14.2			CAIXAS DE PASSAGEM					15.714,13
14.2.1	Código	Banco	Descrição	Tipo	Und	Quant.	Valor Unit	Total
Composição o	99262	SINAPI	CAIXA ENTERRADA HIDRÁULICA RETANGULAR, EM ALVENARIA COM BLOCOS DE CONCRETO, DIMENSÕES INTERNAS: 0,8X0,8X0,6 M PARA REDE DE DRENAGEM. AF_12/2020	INHI - INSTALAÇÕES HIDROS SANITÁRIAS	UN	1,0000000	663,49	663,49

PREFEITURA MUNICIPAL DE MUANÁ
ESTADO DO PARÁ
CNPJ: 05.105.200/0001-22

Composiçã o Auxiliar	101616	SINAPI	PREPARO DE FUNDO DE VALA COM LARGURA MENOR QUE 1,5 M (ACERTO DO SOLO NATURAL). AF_08/2020	MOVT - MOVIMENTO DE TERRA	m²	1,2100000	6,33	7,65	
Composiçã o Auxiliar	5678	SINAPI	RETROESCAVADEIRA SOBRE RODAS COM CARREGADEIRA, TRAÇÃO 4X4, POTÊNCIA LIQ. 88 HP, CAÇAMBA CARREG. CAP. MÍN. 1 M3, CAÇAMBA RETRO CAP. 0,26 M3, PESO OPERACIONAL MÍN. 6.674 KG, PROFUNDIDADE ESCAVAÇÃO MÁX. 4,37 M - CHP DIURNO. AF_06/2014	CHOR - CUSTOS HORÁRIOS DE MÁQUINAS E EQUIPAMENTOS	CHP	0,0136000	153,90	2,09	
Composiçã o Auxiliar	5679	SINAPI	RETROESCAVADEIRA SOBRE RODAS COM CARREGADEIRA, TRAÇÃO 4X4, POTÊNCIA LIQ. 88 HP, CAÇAMBA CARREG. CAP. MÍN. 1 M3, CAÇAMBA RETRO CAP. 0,26 M3, PESO OPERACIONAL MÍN. 6.674 KG, PROFUNDIDADE ESCAVAÇÃO MÁX. 4,37 M - CHI DIURNO. AF_06/2014	CHOR - CUSTOS HORÁRIOS DE MÁQUINAS E EQUIPAMENTOS	CHI	0,0276000	65,68	1,81	
Composiçã o Auxiliar	87316	SINAPI	ARGAMASSA TRAÇO 1:4 (EM VOLUME DE CIMENTO E AREIA GROSSA ÚMIDA) PARA CHAPISCO CONVENCIONAL, PREPARO MECÂNICO COM BETONEIRA 400 L. AF_08/2019	SEDI - SERVIÇOS DIVERSOS	m³	0,0196000	584,74	11,46	
Composiçã o Auxiliar	88309	SINAPI	PEDREIRO COM ENCARGOS COMPLEMENTARES	SEDI - SERVIÇOS DIVERSOS	H	4,8665000	27,26	132,66	
Composiçã o Auxiliar	88316	SINAPI	SERVEENTE COM ENCARGOS COMPLEMENTARES	SEDI - SERVIÇOS DIVERSOS	H	3,8237000	21,78	83,28	
Composiçã o Auxiliar	88628	SINAPI	ARGAMASSA TRAÇO 1:3 (EM VOLUME DE CIMENTO E AREIA MÉDIA ÚMIDA), PREPARO MECÂNICO COM BETONEIRA 400 L. AF_08/2019	SEDI - SERVIÇOS DIVERSOS	m³	0,1039000	712,32	74,01	
Composiçã o Auxiliar	94970	SINAPI	CONCRETO FCK = 20MPa, TRAÇO 1:2,7:3 (EM MASSA SECA DE CIMENTO/ AREIA MÉDIA/ BRITA 1) - PREPARO MECÂNICO COM BETONEIRA 600 L. AF_05/2021	FUES - FUNDAÇÕES E ESTRUTURAS	m³	0,1163000	635,34	73,89	
Composiçã o Auxiliar	97735	SINAPI	PEÇA RETANGULAR PRÉ-MOLDADA, VOLUME DE CONCRETO DE 30 A 100 LITROS, TAXA DE AÇO APROXIMADA DE 30KG/M². AF_03/2024	FUES - FUNDAÇÕES E ESTRUTURAS	m³	0,0700000	2.628,97	184,02	
Insumo	00000650	SINAPI	BLOCO DE VEDACAO DE CONCRETO, 9 X 19 X 39 CM (CLASSE C - NBR 6136)	Material	UN	26,4945000	3,05	80,80	
Insumo	00002692	SINAPI	DESMOLDANTE PROTETOR PARA FORMAS DE MADEIRA, DE BASE OLEOSA EMULSIONADA EM AGUA	Material	L	0,0068000	8,30	0,05	
Insumo	00004491	SINAPI	PONTALETE *7,5 X 7,5* CM EM PINUS, MISTA OU EQUIVALENTE DA REGIAO - BRUTA	Material	M	0,1480000	10,27	1,51	
Insumo	00004517	SINAPI	SARRAFO *2,5 X 7,5* CM EM PINUS, MISTA OU EQUIVALENTE DA REGIAO - BRUTA	Material	M	0,1760000	3,59	0,63	
Insumo	00005069	SINAPI	PREGO DE ACO POLIDO COM CABECA 17 X 27 (2 1/2 X 11)	Material	KG	0,0156000	18,24	0,28	
Insumo	00006193	SINAPI	TABUA NAO APARELHADA *2,5 X 20* CM, EM MACARANDUBA/MASSARANDUBA, ANGELIM OU EQUIVALENTE DA REGIAO - BRUTA	Material	M	0,5520000	16,95	9,35	
				MO sem LS =>	110,72	LS =>	127,93	MO com LS =>	238,65
				Valor do BDI =>	147,49	Valor com BDI =>		810,98	
						Quant. =>	19,0000000	Preço Total =>	15.408,62

14.2.2	Código	Banco	Descrição	Tipo	Und	Quant.	Valor Unit	Total	
Composição o	99258	SINAPI	CAIXA ENTERRADA HIDRÁULICA RETANGULAR, EM ALVENARIA COM BLOCOS DE CONCRETO, DIMENSÕES INTERNAS: 0,4X0,4X0,4 M PARA REDE DE DRENAGEM. AF_12/2020	INHI - INSTALAÇÕES HIDROSANITÁRIAS	UN	1,0000000	249,95	249,95	
Composição o Auxiliar	101616	SINAPI	PREPARO DE FUNDO DE VALA COM LARGURA MENOR QUE 1,5 M (ACERTO DO SOLO NATURAL). AF_08/2020	MOVT - MOVIMENTO DE TERRA	m²	0,4900000	6,33	3,10	
Composição o Auxiliar	87316	SINAPI	ARGAMASSA TRAÇO 1:4 (EM VOLUME DE CIMENTO E AREIA GROSSA ÚMIDA) PARA CHAPISCO CONVENCIONAL, PREPARO MECÂNICO COM BETONEIRA 400 L. AF_08/2019	SEDI - SERVIÇOS DIVERSOS	m³	0,0071000	584,74	4,15	
Composição o Auxiliar	88309	SINAPI	PEDREIRO COM ENCARGOS COMPLEMENTARES	SEDI - SERVIÇOS DIVERSOS	H	1,7093000	27,26	46,59	
Composição o Auxiliar	88316	SINAPI	SERVEENTE COM ENCARGOS COMPLEMENTARES	SEDI - SERVIÇOS DIVERSOS	H	1,3430000	21,78	29,25	
Composição o Auxiliar	88628	SINAPI	ARGAMASSA TRAÇO 1:3 (EM VOLUME DE CIMENTO E AREIA MÉDIA ÚMIDA), PREPARO MECÂNICO COM BETONEIRA 400 L. AF_08/2019	SEDI - SERVIÇOS DIVERSOS	m³	0,0327000	712,32	23,29	
Composição o Auxiliar	94970	SINAPI	CONCRETO FCK = 20MPa, TRAÇO 1:2,7:3 (EM MASSA SECA DE CIMENTO/ AREIA MÉDIA/ BRITA 1) - PREPARO MECÂNICO COM BETONEIRA 600 L. AF_05/2021	FUES - FUNDAÇÕES E ESTRUTURAS	m³	0,0419000	635,34	26,62	
Composição o Auxiliar	97734	SINAPI	PEÇA RETANGULAR PRÉ-MOLDADA, VOLUME DE CONCRETO DE 10 A 30 LITROS, TAXA DE AÇO APROXIMADA DE 30KG/M². AF_03/2024	FUES - FUNDAÇÕES E ESTRUTURAS	m³	0,0252000	3.145,12	79,25	
Insumo	00000650	SINAPI	BLOCO DE VEDACAO DE CONCRETO, 9 X 19 X 39 CM (CLASSE C - NBR 6136)	Material	UN	10,0361000	3,05	30,61	
Insumo	00002692	SINAPI	DESMOLDANTE PROTETOR PARA FORMAS DE MADEIRA, DE BASE OLEOSA EMULSIONADA EM AGUA	Material	L	0,0041000	8,30	0,03	
Insumo	00004491	SINAPI	PONTALETE *7,5 X 7,5* CM EM PINUS, MISTA OU EQUIVALENTE DA REGIAO - BRUTA	Material	M	0,0888000	10,27	0,91	
Insumo	00004517	SINAPI	SARRAFO *2,5 X 7,5* CM EM PINUS, MISTA OU EQUIVALENTE DA REGIAO - BRUTA	Material	M	0,1056000	3,59	0,37	
Insumo	00005069	SINAPI	PREGO DE ACO POLIDO COM CABECA 17 X 27 (2 1/2 X 11)	Material	KG	0,0094000	18,24	0,17	
Insumo	00006193	SINAPI	TABUA NAO APARELHADA *2,5 X 20* CM, EM MACARANDUBA/MASSARANDUBA, ANGELIM OU EQUIVALENTE DA REGIAO - BRUTA	Material	M	0,3312000	16,95	5,61	
				MO sem LS =>	43,15	LS =>	49,86	MO com LS =>	93,01
				Valor do BDI =>	55,56			Valor com BDI =>	305,51
						Quant. =>	1,0000000	Preço Total =>	305,51

14.3			REDE DE ÁGUA FRIA - TUBOS SOLDÁVEIS DE PVC						10.882,19
14.3.1	Código	Banco	Descrição	Tipo		Und	Quant.	Valor Unit	Total
Composição	89355	SINAPI	TUBO, PVC, SOLDÁVEL, DN 20MM, INSTALADO EM RAMAL OU SUB-RAMAL DE ÁGUA - FORNECIMENTO E INSTALAÇÃO. AF_06/2022	INHI - INSTALAÇÕES HIDROSANITÁRIAS		M	1,0000000	19,94	19,94
Composição o Auxiliar	88248	SINAPI	AUXILIAR DE ENCANADOR OU BOMBEIRO HIDRÁULICO COM ENCARGOS COMPLEMENTARES	SEDI - SERVIÇOS DIVERSOS		H	0,3279000	21,66	7,10
Composição o Auxiliar	88267	SINAPI	ENCANADOR OU BOMBEIRO HIDRÁULICO COM ENCARGOS COMPLEMENTARES	SEDI - SERVIÇOS DIVERSOS		H	0,3279000	26,50	8,68
Insumo	00009867	SINAPI	TUBO PVC, SOLDÁVEL, DE 20 MM, AGUA FRIA (NBR-5648)	Material		M	1,0493000	3,83	4,01
Insumo	00038383	SINAPI	LIXA D'AGUA EM FOLHA, GRAO 100	Material		UN	0,0765000	2,09	0,15
				MO sem LS =>	5,13	LS =>	5,92	MO com LS =>	11,05
				Valor do BDI =>	4,43			Valor com BDI =>	24,37
						Quant. =>	25,9000000	Preço Total =>	631,18

14.3.2	Código	Banco	Descrição	Tipo	Und	Quant.	Valor Unit	Total
--------	--------	-------	-----------	------	-----	--------	------------	-------

PREFEITURA MUNICIPAL DE MUANÁ
ESTADO DO PARÁ
CNPJ: 05.105.200/0001-22

Composiçã o	89356	SINAPI	TUBO, PVC, SOLDÁVEL, DN 25MM, INSTALADO EM RAMAL OU SUB- RAMAL DE ÁGUA - FORNECIMENTO E INSTALAÇÃO. AF_06/2022	INHI - INSTALAÇÕES HIDROS SANITÁRIAS	M	1,0000000	23,01	23,01	
Composiçã o Auxiliar	88248	SINAPI	AUXILIAR DE ENCANADOR OU BOMBEIRO HIDRÁULICO COM ENCARGOS COMPLEMENTARES	SEDI - SERVIÇOS DIVERSOS	H	0,3800000	21,66	8,23	
Composiçã o Auxiliar	88267	SINAPI	ENCANADOR OU BOMBEIRO HIDRÁULICO COM ENCARGOS COMPLEMENTARES	SEDI - SERVIÇOS DIVERSOS	H	0,3800000	26,50	10,07	
Insumo	00009868	SINAPI	TUBO PVC, SOLDAVEL, DE 25 MM, AGUA FRIA (NBR-5648)	Material	M	1,0493000	4,32	4,53	
Insumo	00038383	SINAPI	LIXA D'AGUA EM FOLHA, GRAO 100	Material	UN	0,0886000	2,09	0,18	
				MO sem LS =>	5,94	LS =>	6,86	MO com LS =>	12,80
				Valor do BDI =>	5,11			Valor com BDI =>	28,12
						Quant. =>	273,8000000	Preço Total =>	7.699,25

14.3.3	Código	Banco	Descrição	Tipo	Und	Quant.	Valor Unit	Total	
Composiçã o	89357	SINAPI	TUBO, PVC, SOLDÁVEL, DN 32MM, INSTALADO EM RAMAL OU SUB-RAMAL DE ÁGUA - FORNECIMENTO E INSTALAÇÃO. AF_06/2022	INHI - INSTALAÇÕES HIDROS SANITÁRIAS	M	1,0000000	31,80	31,80	
Composiçã o Auxiliar	88248	SINAPI	AUXILIAR DE ENCANADOR OU BOMBEIRO HIDRÁULICO COM ENCARGOS COMPLEMENTARES	SEDI - SERVIÇOS DIVERSOS	H	0,4530000	21,66	9,81	
Composiçã o Auxiliar	88267	SINAPI	ENCANADOR OU BOMBEIRO HIDRÁULICO COM ENCARGOS COMPLEMENTARES	SEDI - SERVIÇOS DIVERSOS	H	0,4530000	26,50	12,00	
Insumo	00009869	SINAPI	TUBO PVC, SOLDAVEL, DE 32 MM, AGUA FRIA (NBR-5648)	Material	M	1,0493000	9,32	9,77	
Insumo	00038383	SINAPI	LIXA D'AGUA EM FOLHA, GRAO 100	Material	UN	0,1056000	2,09	0,22	
MO sem LS =>					7,08	LS =>	8,19	MO com LS =>	15,27
Valor do BDI =>					7,06			Valor com BDI =>	38,86
Quant. =>						26,7000000	Preço Total =>	1.037,56	

14.3.4	Código	Banco	Descrição	Tipo	Und	Quant.	Valor Unit	Total	
Composição	89449	SINAPI	TUBO, PVC, SOLDÁVEL, DN 50MM, INSTALADO EM PRUMADA DE ÁGUA - FORNECIMENTO E INSTALAÇÃO. AF_06/2022	INHI - INSTALAÇÕES HIDROSANITÁRIAS	M	1,0000000	18,49	18,49	
Composição Auxiliar	88248	SINAPI	AUXILIAR DE ENCANADOR OU BOMBEIRO HIDRÁULICO COM ENCARGOS COMPLEMENTARES	SEDI - SERVIÇOS DIVERSOS	H	0,0341000	21,66	0,73	
Composição Auxiliar	88267	SINAPI	ENCANADOR OU BOMBEIRO HIDRÁULICO COM ENCARGOS COMPLEMENTARES	SEDI - SERVIÇOS DIVERSOS	H	0,0341000	26,50	0,90	
Insumo	00009875	SINAPI	TUBO PVC, SOLDAVEL, DE 50 MM, AGUA FRIA (NBR-5648)	Material	M	1,0493000	16,06	16,85	
Insumo	00038383	SINAPI	LIXA D'AGUA EM FOLHA, GRAO 100	Material	UN	0,0080000	2,09	0,01	
MO sem LS =>					0,53	LS =>	0,61	MO com LS =>	1,14
Valor do BDI =>					4,11			Valor com BDI =>	22,60
Quant. =>						67,0000000	Preço Total =>		1.514,20

14.4			REDE DE ESGOTO - TUBOS DE PVC					5.396,90	
14.4.1	Código	Banco	Descrição	Tipo	Und	Quant.	Valor Unit	Total	
Composiçã o	89711	SINAPI	TUBO PVC, SERIE NORMAL, ESGOTO PREDIAL, DN 40 MM, FORNECIDO E INSTALADO EM RAMAL DE DESCARGA OU RAMAL DE ESGOTO SANITÁRIO. AF 08/2022	INH - INSTALAÇÕES HIDROS SANITÁRIAS	M	1,0000000	21,34	21,34	
Composiçã o Auxiliar	88248	SINAPI	AUXILIAR DE ENCANADOR OU BOMBEIRO HIDRÁULICO COM ENCARGOS COMPLEMENTARES	SEDI - SERVIÇOS DIVERSOS	H	0,2930000	21,66	6,34	
Composiçã o Auxiliar	88267	SINAPI	ENCANADOR OU BOMBEIRO HIDRÁULICO COM ENCARGOS COMPLEMENTARES	SEDI - SERVIÇOS DIVERSOS	H	0,2930000	26,50	7,76	
Insumo	00009835	SINAPI	TUBO PVC SERIE NORMAL, DN 40 MM, PARA ESGOTO PREDIAL (NBR 5688)	Material	M	1,0549000	6,84	7,21	
Insumo	00038383	SINAPI	LIXA D'AGUA EM FOLHA, GRAO 100	Material	UN	0,0163000	2,09	0,03	
				MO sem LS =>	4,58	LS =>	5,29	MO com LS =>	9,87
				Valor do BDI =>	4,74			Valor com BDI =>	26,08
						Quant. =>	70,2000000	Preço Total =>	1.830,81

14.4.2	Código	Banco	Descrição	Tipo	Und	Quant.	Valor Unit	Total	
Composiçã o	89712	SINAPI	TUBO PVC, SERIE NORMAL, ESGOTO PREDIAL, DN 50 MM, FORNECIDO E INSTALADO EM RAMAL DE DESCARGA OU RAMAL DE ESGOTO SANITÁRIO. AF 08/2022	INHI - INSTALAÇÕES HIDROS SANITÁRIAS	M	1,0000000	27,28	27,28	
Composiçã o Auxiliar	88248	SINAPI	AUXILIAR DE ENCANADOR OU BOMBEIRO HIDRÁULICO COM ENCARGOS COMPLEMENTARES	SEDI - SERVIÇOS DIVERSOS	H	0,3182000	21,66	6,89	
Composiçã o Auxiliar	88267	SINAPI	ENCANADOR OU BOMBEIRO HIDRÁULICO COM ENCARGOS COMPLEMENTARES	SEDI - SERVIÇOS DIVERSOS	H	0,3182000	26,50	8,43	
Insumo	00009838	SINAPI	TUBO PVC SERIE NORMAL, DN 50 MM, PARA ESGOTO PREDIAL (NBR 5688)	Material	M	1,0549000	11,31	11,93	
Insumo	00038383	SINAPI	LIXA D'AGUA EM FOLHA, GRAO 100	Material	UN	0,0177000	2,09	0,03	
MO sem LS =>					4,97	LS =>	5,75	MO com LS =>	10,72
Valor do BDI =>					6,06			Valor com BDI =>	33,34
						Quant. =>	43,3000000	Preço Total =>	1.443,62

14.4.3	Código	Banco	Descrição	Tipo	Und	Quant.	Valor Unit	Total	
Composiçã o	89713	SINAPI	TUBO PVC, SERIE NORMAL, ESGOTO PREDIAL, DN 75 MM, FORNECIDO E INSTALADO EM RAMAL DE DESCARGA OU RAMAL DE ESGOTO SANITÁRIO. AF_08/2022	INHI - INSTALAÇÕES HIDROS SANITÁRIAS	M	1,0000000	34,03	34,03	
Composiçã o Auxiliar	88248	SINAPI	AUXILIAR DE ENCANADOR OU BOMBEIRO HIDRÁULICO COM ENCARGOS COMPLEMENTARES	SEDI - SERVIÇOS DIVERSOS	H	0,3813000	21,66	8,25	
Composiçã o Auxiliar	88267	SINAPI	ENCANADOR OU BOMBEIRO HIDRÁULICO COM ENCARGOS COMPLEMENTARES	SEDI - SERVIÇOS DIVERSOS	H	0,3813000	26,50	10,10	
Insumo	00009837	SINAPI	TUBO PVC SERIE NORMAL, DN 75 MM, PARA ESGOTO PREDIAL (NBR 5688)	Material	M	1,0549000	14,83	15,64	
Insumo	00038383	SINAPI	LIXA D'AGUA EM FOLHA, GRAO 100	Material	UN	0,0212000	2,09	0,04	
MO sem LS =>					5,96	LS =>	6,89	MO com LS =>	12,85
Valor do BDI =>					7,56			Valor com BDI =>	41,59
						Quant. =>	16,3000000	Preço Total =>	677,91

14.4.4	Código	Banco	Descrição	Tipo	Und	Quant.	Valor Unit	Total
Composiçã o	89714	SINAPI	TUBO PVC, SERIE NORMAL, ESGOTO PREDIAL, DN 100 MM, FORNECIDO E INSTALADO EM RAMAL DE DESCARGA OU RAMAL DE ESGOTO SANITÁRIO. AF_08/2022	INHI - INSTALAÇÕES HIDROS SANITÁRIAS	M	1,0000000	37,97	37,97

PREFEITURA MUNICIPAL DE MUANÁ
ESTADO DO PARÁ
CNPJ: 05.105.200/0001-22

Composição o Auxiliar	88248	SINAPI	AUXILIAR DE ENCANADOR OU BOMBEIRO HIDRÁULICO COM ENCARGOS COMPLEMENTARES	SEDI - SERVIÇOS DIVERSOS	H	0,4444000	21,66	9,62	
Composição o Auxiliar	88267	SINAPI	ENCANADOR OU BOMBEIRO HIDRÁULICO COM ENCARGOS COMPLEMENTARES	SEDI - SERVIÇOS DIVERSOS	H	0,4444000	26,50	11,77	
Insumo	00009836	SINAPI	TUBO PVC SERIE NORMAL, DN 100 MM, PARA ESGOTO PREDIAL (NBR 5688)	Material	M	1,0549000	15,67	16,53	
Insumo	00038383	SINAPI	LIXA D'AGUA EM FOLHA, GRAO 100	Material	UN	0,0247000	2,09	0,05	
				MO sem LS =>	6,95	LS =>	8,02	MO com LS =>	14,97
				Valor do BDI =>	8,44			Valor com BDI =>	46,41
						Quant. =>	18,4000000	Preço Total =>	853,94

14.4.5	Código	Banco	Descrição	Tipo	Und	Quant.	Valor Unit	Total	
Composiçã o	89849	SINAPI	TUBO PVC, SERIE NORMAL, ESGOTO PREDIAL, DN 150 MM, FORNECIDO E INSTALADO EM SUBCOLETOR AÉREO DE ESGOTO SANITÁRIO. AF 08/2022	INHI - INSTALAÇÕES HIDROS SANITÁRIAS	M	1,0000000	58,22	58,22	
Composiçã o Auxiliar	88248	SINAPI	AUXILIAR DE ENCANADOR OU BOMBEIRO HIDRÁULICO COM ENCARGOS COMPLEMENTARES	SEDI - SERVIÇOS DIVERSOS	H	0,3114000	21,66	6,74	
Composiçã o Auxiliar	88267	SINAPI	ENCANADOR OU BOMBEIRO HIDRÁULICO COM ENCARGOS COMPLEMENTARES	SEDI - SERVIÇOS DIVERSOS	H	0,3114000	26,50	8,25	
Insumo	00020065	SINAPI	TUBO PVC SERIE NORMAL, DN 150 MM, PARA ESGOTO PREDIAL (NBR 5688)	Material	M	1,0549000	40,96	43,20	
Insumo	00038383	SINAPI	LIXA D'AGUA EM FOLHA, GRAO 100	Material	UN	0,0173000	2,09	0,03	
				MO sem LS =>	4,87	LS =>	5,62	MO com LS =>	10,49
				Valor do BDI =>	12,94			Valor com BDI =>	71,16
						Quant. =>	8,3000000	Preço Total =>	590,62

14.5			CAIXAS DE PVC / EQUIPAMENTOS / DIVERSOS						1.347,49
14.5.1	Código	Banco	Descrição	Tipo	Und	Quant.	Valor Unit	Total	
Composiçã o	89707	SINAPI	CAIXA SIFONADA, PVC, DN 100 X 100 X 50 MM, JUNTA ELÁSTICA, FORNECIDA E INSTALADA EM RAMAL DE DESCARGA OU EM RAMAL DE ESGOTO SANITÁRIO. AF 08/2022	INH- INSTALAÇÕES HIDROS SANITÁRIAS	UN	1,0000000	51,40	51,40	
Composiçã o Auxiliar	88248	SINAPI	AUXILIAR DE ENCANADOR OU BOMBEIRO HIDRÁULICO COM ENCARGOS COMPLEMENTARES	SEDI - SERVIÇOS DIVERSOS	H	0,3987000	21,66	8,63	
Composiçã o Auxiliar	88267	SINAPI	ENCANADOR OU BOMBEIRO HIDRÁULICO COM ENCARGOS COMPLEMENTARES	SEDI - SERVIÇOS DIVERSOS	H	0,3987000	26,50	10,56	
Insumo	00000122	SINAPI	ADESIVO PLASTICO PARA PVC, FRASCO COM *850* GR	Material	UN	0,0292000	66,17	1,93	
Insumo	00005103	SINAPI	CAIXA SIFONADA PVC, 100 X 100 X 50 MM, COM GRELHA REDONDA, BRANCA	Material	UN	1,0000000	26,96	26,96	
Insumo	00020083	SINAPI	SOLUCAO PREPARADORA / LIMPADORA PARA PVC, FRASCO COM 1000 CM3	Material	UN	0,0440000	74,97	3,29	
Insumo	00038383	SINAPI	LIXA D'AGUA EM FOLHA, GRAO 100	Material	UN	0,0154000	2,09	0,03	
				MO sem LS =>	6,23	LS =>	7,20	MO com LS =>	13,43
				Valor do BDI =>	11,42			Valor com BDI =>	62,82
						Quant. =>	5,0000000	Preço Total =>	314,10

14.5.2	Código	Banco	Descrição	Tipo	Und	Quant.	Valor Unit	Total	
Composição	104328	SINAPI	CAIXA SIFONADA, COM GRELHA QUADRADA, PVC, DN 150 X 150 X 50 MM, JUNTA SOLDÁVEL, FORNECIDA E INSTALADA EM RAMAL DE DESCARGA OU EM RAMAL DE ESGOTO SANITÁRIO. AF_08/2022	INHI - INSTALAÇÕES HIDROSANITÁRIAS	UN	1,0000000	76,07	76,07	
Composição o Auxiliar	88248	SINAPI	AUXILIAR DE ENCANADOR OU BOMBEIRO HIDRÁULICO COM ENCARGOS COMPLEMENTARES	SEDI - SERVIÇOS DIVERSOS	H	0,4231000	21,66	9,16	
Composição o Auxiliar	88267	SINAPI	ENCANADOR OU BOMBEIRO HIDRÁULICO COM ENCARGOS COMPLEMENTARES	SEDI - SERVIÇOS DIVERSOS	H	0,4231000	26,50	11,21	
Insumo	00000122	SINAPI	ADESIVO PLASTICO PARA PVC, FRASCO COM *850* GR	Material	UN	0,0292000	66,17	1,93	
Insumo	00011712	SINAPI	CAIXA SIFONADA, PVC, 150 X 150 X 50 MM, COM GRELHA QUADRADA, BRANCA (NBR 5688)	Material	UN	1,0000000	50,45	50,45	
Insumo	00020083	SINAPI	SOLUCAO PREPARADORA / LIMPADORA PARA PVC, FRASCO COM 1000 CM3	Material	UN	0,0440000	74,97	3,29	
Insumo	00038383	SINAPI	LIXA D'AGUA EM FOLHA, GRAO 100	Material	UN	0,0154000	2,09	0,03	
				MO sem LS =>	6,61	LS =>	7,64	MO com LS =>	14,25
				Valor do BDI =>	16,91			Valor com BDI =>	92,98
					Quant. =>	5,0000000	Preço Total =>		464,90

14.5.3	Código	Banco	Descrição	Tipo	Und	Quant.	Valor Unit	Total	
Composição	89709	SINAPI	RALO SIFONADO, PVC, DN 100 X 40 MM, JUNTA SOLDÁVEL, FORNECIDO E INSTALADO EM RAMAL DE DESCARGA OU EM RAMAL DE ESGOTO SANITÁRIO. AF 08/2022	INHI - INSTALAÇÕES HIDROSANITÁRIAS	UN	1,0000000	22,41	22,41	
Composição o Auxiliar	88248	SINAPI	AUXILIAR DE ENCANADOR OU BOMBEIRO HIDRÁULICO COM ENCARGOS COMPLEMENTARES	SEDI - SERVIÇOS DIVERSOS	H	0,1652000	21,66	3,57	
Composição o Auxiliar	88267	SINAPI	ENCANADOR OU BOMBEIRO HIDRÁULICO COM ENCARGOS COMPLEMENTARES	SEDI - SERVIÇOS DIVERSOS	H	0,1652000	26,50	4,37	
Insumo	00000122	SINAPI	ADESIVO PLASTICO PARA PVC, FRASCO COM *850* GR	Material	UN	0,0049000	66,17	0,32	
Insumo	00011741	SINAPI	RALO SIFONADO CILINDRICO, PVC, 100 X 40 MM, COM GRELHA REDONDA BRANCA	Material	UN	1,0000000	13,52	13,52	
Insumo	00020083	SINAPI	SOLUCAO PREPARADORA / LIMPADORA PARA PVC, FRASCO COM 1000 CM3	Material	UN	0,0075000	74,97	0,56	
Insumo	00038383	SINAPI	LIXA D'AGUA EM FOLHA, GRAO 100	Material	UN	0,0360000	2,09	0,07	
				MO sem LS =>	2,58	LS =>	2,98	MO com LS =>	5,56
				Valor do BDI =>	4,98			Valor com BDI =>	27,39
					Quant. =>	2,0000000	Preço Total =>		54,78

14.5.4	Código	Banco	Descrição	Tipo	Und	Quant.	Valor Unit	Total
Composiçã o	104348	SINAPI	TERMINAL DE VENTILAÇÃO, PVC, SÉRIE NORMAL, ESGOTO PREDIAL, DN 50 MM, JUNTA SOLDÁVEL, FORNECIDO E INSTALADO EM PRUMADA DE ESGOTO SANITÁRIO OU VENTILAÇÃO. AF 08/2022	INHI - INSTALAÇÕES HIDROS SANITÁRIAS	UN	1,0000000	11,44	11,44
Composiçã o Auxiliar	88248	SINAPI	AUXILIAR DE ENCANADOR OU BOMBEIRO HIDRÁULICO COM ENCARGOS COMPLEMENTARES	SEDI - SERVIÇOS DIVERSOS	H	0,0114000	21,66	0,24
Composiçã o Auxiliar	88267	SINAPI	ENCANADOR OU BOMBEIRO HIDRÁULICO COM ENCARGOS COMPLEMENTARES	SEDI - SERVIÇOS DIVERSOS	H	0,0114000	26,50	0,30
Insumo	00000122	SINAPI	ADESIVO PLASTICO PARA PVC, FRASCO COM *850* GR	Material	UN	0,0073000	66,17	0,48

PREFEITURA MUNICIPAL DE MUANÁ
ESTADO DO PARÁ
CNPJ: 05.105.200/0001-22

Insumo	00020083	SINAPI	SOLUCAO PREPARADORA / LIMPADORA PARA PVC, FRASCO COM 1000 CM3	Material	UN	0,0110000	74,97	0,82	
Insumo	00038383	SINAPI	LIXA D'AGUA EM FOLHA, GRAO 100	Material	UN	0,0080000	2,09	0,01	
Insumo	00039319	SINAPI	TERMINAL DE VENTILACAO, 50 MM, SERIE NORMAL, ESGOTO PREDIAL	Material	UN	1,0000000	9,59	9,59	
				MO sem LS =>	0,17	LS =>	0,20	MO com LS =>	0,37
				Valor do BDI =>	2,54			Valor com BDI =>	13,98
						Quant. =>	2,0000000	Preço Total =>	27,96

14.5.5	Código	Banco	Descrição	Tipo	Und	Quant.	Valor Unit	Total	
Composiçã o	104351	SINAPI	TERMINAL DE VENTILAÇÃO, PVC, SÉRIE NORMAL, ESGOTO PREDIAL, DN 75 MM, JUNTA SOLDÁVEL, FORNECIDO E INSTALADO EM PRUMADA DE ESGOTO SANITÁRIO OU VENTILAÇÃO. AF_08/2022	INHI - INSTALAÇÕES HIDROS SANITÁRIAS	UN	1,0000000	23,56	23,56	
Composiçã o Auxiliar	88248	SINAPI	AUXILIAR DE ENCANADOR OU BOMBEIRO HIDRÁULICO COM ENCARGOS COMPLEMENTARES	SEDI - SERVIÇOS DIVERSOS	H	0,0419000	21,66	0,90	
Composiçã o Auxiliar	88267	SINAPI	ENCANADOR OU BOMBEIRO HIDRÁULICO COM ENCARGOS COMPLEMENTARES	SEDI - SERVIÇOS DIVERSOS	H	0,0419000	26,50	1,11	
Insumo	00000122	SINAPI	ADESIVO PLASTICO PARA PVC, FRASCO COM *850* GR	Material	UN	0,0167000	66,17	1,10	
Insumo	00020083	SINAPI	SOLUCAO PREPARADORA / LIMPADORA PARA PVC, FRASCO COM 1000 CM3	Material	UN	0,0260000	74,97	1,94	
Insumo	00038383	SINAPI	LIXA D'AGUA EM FOLHA, GRAO 100	Material	UN	0,0310000	2,09	0,06	
Insumo	00039320	SINAPI	TERMINAL DE VENTILACAO, 75 MM, SERIE NORMAL, ESGOTO PREDIAL	Material	UN	1,0000000	18,45	18,45	
MO sem LS =>					0,65	LS =>	0,75	MO com LS =>	1,40
Valor do BDI =>					5,23			Valor com BDI =>	28,79
						Quant. =>	1,0000000	Preço Total =>	28,79

14.5.6	Código	Banco	Descrição	Tipo	Und	Quant.	Valor Unit	Total	
Composiçã o	95674	SINAPI	HIDRÔMETRO DN 1/2", 3,0 M3/H - FORNECIMENTO E INSTALAÇÃO. AF_03/2024	INHI - INSTALAÇÕES HIDROS SANITÁRIAS	UN	1,0000000	121,21	121,21	
Composiçã o Auxiliar	88248	SINAPI	AUXILIAR DE ENCANADOR OU BOMBEIRO HIDRÁULICO COM ENCARGOS COMPLEMENTARES	SEDI - SERVIÇOS DIVERSOS	H	0,4315000	21,66	9,34	
Composiçã o Auxiliar	88267	SINAPI	ENCANADOR OU BOMBEIRO HIDRÁULICO COM ENCARGOS COMPLEMENTARES	SEDI - SERVIÇOS DIVERSOS	H	0,4315000	26,50	11,43	
Insumo	00003148	SINAPI	FITA VEDA ROSCA EM ROLOS DE 18 MM X 50 M (L X C)	Material	UN	0,0106000	11,80	0,12	
Insumo	00012773	SINAPI	HIDROMETRO UNIJATO / MEDIDOR DE AGUA, DN 1/2", VAZAO MAXIMA DE 3 M3/H, PARA AGUA POTAVEL FRIA, RELOJOARIA PLANA, CLASSE B, HORIZONTAL (SEM CONEXOES)	Material	UN	1,0000000	100,32	100,32	
				MO sem LS =>	6,75	LS =>	7,79	MO com LS =>	14,54
				Valor do BDI =>	26,94	Valor com BDI =>		148,15	
				Quant. =>		1,0000000	Preço Total =>	148,15	

14.5.7	Código	Banco	Descrição	Tipo	Und	Quant.	Valor Unit	Total	
Composiçã o	94796	SINAPI	TORNEIRA DE BOIA PARA CAIXA D'ÁGUA, ROSCÁVEL, 3/4" - FORNECIMENTO E INSTALAÇÃO. AF_08/2021	INHI - INSTALAÇÕES HIDROSANITÁRIAS	UN	1,0000000	40,15	40,15	
Composiçã o Auxiliar	88248	SINAPI	AUXILIAR DE ENCANADOR OU BOMBEIRO HIDRÁULICO COM ENCARGOS COMPLEMENTARES	SEDI - SERVIÇOS DIVERSOS	H	0,1904000	21,66	4,12	
Composiçã o Auxiliar	88267	SINAPI	ENCANADOR OU BOMBEIRO HIDRÁULICO COM ENCARGOS COMPLEMENTARES	SEDI - SERVIÇOS DIVERSOS	H	0,1904000	26,50	5,04	
Insumo	00003148	SINAPI	FITA VEDA ROSCA EM ROLOS DE 18 MM X 50 M (L X C)	Material	UN	0,0053000	11,80	0,06	
Insumo	00011830	SINAPI	TORNEIRA DE BOIA CONVENCIONAL PARA CAIXA D'AGUA, AGUA FRIA, 3/4", COM HASTE E TORNEIRA METALICOS E BALAO PLASTICO	Material	UN	1,0000000	30,93	30,93	
MO sem LS =>					2,97	LS =>	3,44	MO com LS =>	6,41
Valor do BDI =>					8,92			Valor com BDI =>	49,07
						Quant. =>	1,0000000	Preço Total =>	49,07

14.5.8	Código	Banco	Descrição	Tipo	Und	Quant.	Valor Unit	Total	
Composiçã o	94703	SINAPI	ADAPTADOR COM FLANGE E ANEL DE VEDAÇÃO, PVC, SOLDÁVEL, DN 25 MM X 3/4", INSTALADO EM RESERVAÇÃO PREDIAL DE ÁGUA - FORNECIMENTO E INSTALAÇÃO. AF_04/2024	INHI - INSTALAÇÕES HIDROS SANITÁRIAS	UN	1,0000000	19,76	19,76	
Composiçã o Auxiliar	88248	SINAPI	AUXILIAR DE ENCANADOR OU BOMBEIRO HIDRÁULICO COM ENCARGOS COMPLEMENTARES	SEDI - SERVIÇOS DIVERSOS	H	0,1338000	21,66	2,89	
Composiçã o Auxiliar	88267	SINAPI	ENCANADOR OU BOMBEIRO HIDRÁULICO COM ENCARGOS COMPLEMENTARES	SEDI - SERVIÇOS DIVERSOS	H	0,1338000	26,50	3,54	
Insumo	00000096	SINAPI	ADAPTADOR PVC SOLDAVEL, COM FLANGE E ANEL DE VEDACAO, 25 MM X 3/4", PARA CAIXA D'AGUA	Material	UN	1,0000000	12,81	12,81	
Insumo	00000122	SINAPI	ADESIVO PLASTICO PARA PVC, FRASCO COM *850* GR	Material	UN	0,0035000	66,17	0,23	
Insumo	00020083	SINAPI	SOLUCAO PREPARADORA / LIMPADORA PARA PVC, FRASCO COM 1000 CM3	Material	UN	0,0040000	74,97	0,29	
				MO sem LS =>	2,09	LS =>	2,41	MO com LS =>	4,50
				Valor do BDI =>	4,39			Valor com BDI =>	24,15
						Quant. =>	1,0000000	Preço Total =>	24,15

14.5.9	Código	Banco	Descrição	Tipo	Und	Quant.	Valor Unit	Total	
Composiçã o	94785	SINAPI	ADAPTADOR COM FLANGES LIVRES, PVC, SOLDÁVEL LONGO, DN 32 MM X 1 , INSTALADO EM RESERVAÇÃO DE ÁGUA DE EDIFICAÇÃO QUE POSSUA RESERVATÓRIO DE FIBRA/FIBROCIMENTO FORNECIMENTO E INSTALAÇÃO. AF_06/2016	INHI - INSTALAÇÕES HIDROS SANITÁRIAS	UN	1,0000000	24,26	24,26	
Composiçã o Auxiliar	88248	SINAPI	AUXILIAR DE ENCANADOR OU BOMBEIRO HIDRÁULICO COM ENCARGOS COMPLEMENTARES	SEDI - SERVIÇOS DIVERSOS	H	0,2310000	21,66	5,00	
Composiçã o Auxiliar	88267	SINAPI	ENCANADOR OU BOMBEIRO HIDRÁULICO COM ENCARGOS COMPLEMENTARES	SEDI - SERVIÇOS DIVERSOS	H	0,2310000	26,50	6,12	
Insumo	00000088	SINAPI	ADAPTADOR PVC, SOLDAVEL, LONGO, COM FLANGE LIVRE, 32 MM X 1", PARA CAIXA D'AGUA	Material	UN	1,0000000	11,29	11,29	
Insumo	00020080	SINAPI	ADESIVO PLASTICO PARA PVC, FRASCO COM 175 GR	Material	UN	0,0460000	21,59	0,99	
Insumo	00020083	SINAPI	SOLUCAO PREPARADORA / LIMPADORA PARA PVC, FRASCO COM 1000 CM3	Material	UN	0,0110000	74,97	0,82	
Insumo	00038383	SINAPI	LIXA D'AGUA EM FOLHA, GRAO 100	Material	UN	0,0230000	2,09	0,04	
MO sem LS =>					3,61	LS =>	4,17	MO com LS =>	7,78
Valor do BDI =>					5,39			Valor com BDI =>	29,65

PREFEITURA MUNICIPAL DE MUANÁ
ESTADO DO PARÁ
CNPJ: 05.105.200/0001-22

Quant. => 5,0000000 Preço Total => 148,25

14.5.10	Código	Banco	Descrição	Tipo	Und	Quant.	Valor Unit	Total		
Composição	94706	SINAPI	ADAPTADOR COM FLANGE E ANEL DE VEDAÇÃO, PVC, SOLDÁVEL, DN 50 MM X 1 1/2", INSTALADO EM RESERVAÇÃO PREDIAL DE ÁGUA - FORNECIMENTO E INSTALAÇÃO. AF_04/2024	INHI - INSTALAÇÕES HIDROSANITÁRIAS	UN	1,0000000	35,73	35,73		
Composição o Auxiliar	88248	SINAPI	AUXILIAR DE ENCANADOR OU BOMBEIRO HIDRÁULICO COM ENCARGOS COMPLEMENTARES	SEDI - SERVIÇOS DIVERSOS	H	0,1472000	21,66	3,18		
Composição o Auxiliar	88267	SINAPI	ENCANADOR OU BOMBEIRO HIDRÁULICO COM ENCARGOS COMPLEMENTARES	SEDI - SERVIÇOS DIVERSOS	H	0,1472000	26,50	3,90		
Insumo	00000099	SINAPI	ADAPTADOR PVC SOLDÁVEL, COM FLANGE E ANEL DE VEDAÇÃO, 50 MM X 1 1/2", PARA CAIXA D'ÁGUA	Material	UN	1,0000000	27,28	27,28		
Insumo	00000122	SINAPI	ADESIVO PLÁSTICO PARA PVC, FRASCO COM *850* GR	Material	UN	0,0082000	66,17	0,54		
Insumo	00020083	SINAPI	SOLUÇÃO PREPARADORA / LIMPADORA PARA PVC, FRASCO COM 1000 CM3	Material	UN	0,0110000	74,97	0,82		
Insumo	00038383	SINAPI	LIXA D'ÁGUA EM FOLHA, GRÃO 100	Material	UN	0,0078000	2,09	0,01		
					MO sem LS =>	2,30	LS =>	2,65	MO com LS =>	4,95
					Valor do BDI =>	7,94			Valor com BDI =>	43,67
					Quant. =>	2,0000000	Preço Total =>	87,34		

15			INSTALAÇÕES ELÉTRICAS					114.402,26	
15.1			QUADROS DE DISTRIBUIÇÃO					5.501,69	
15.1.1	Código	Banco	Descrição	Tipo		Und	Quant.	Valor Unit	Total
Composiçã o	101882	SINAPI	QUADRO DE DISTRIBUIÇÃO DE ENERGIA EM CHAPA DE AÇO GALVANIZADO, DE EMBUTIR, COM BARRAMENTO TRIFÁSICO, PARA 30 DISJUNTORES DIN 225A - FORNECIMENTO E INSTALAÇÃO. AF_10/2020	INEL - INSTALAÇÃO ELÉTRICA/ELETRIFICAÇÃO E ILUMINAÇÃO EXTERNA		UN	1,0000000	1.214,21	1.214,21
Composiçã o Auxiliar	87367	SINAPI	ARGAMASSA TRAÇO 1:1:6 (EM VOLUME DE CIMENTO, CAL E AREIA MÉDIA ÚMIDA) PARA EMBOÇO/MASSA ÚNICA/ASSENTAMENTO DE ALVENARIA DE VEDAÇÃO, PREPARO MANUAL. AF_08/2019	SEDI - SERVIÇOS DIVERSOS		m²	0,0194000	869,85	16,87
Composiçã o Auxiliar	88247	SINAPI	AUXILIAR DE ELETRICISTA COM ENCARGOS COMPLEMENTARES	SEDI - SERVIÇOS DIVERSOS		H	0,6342000	22,65	14,36
Composiçã o Auxiliar	88264	SINAPI	ELETRICISTA COM ENCARGOS COMPLEMENTARES	SEDI - SERVIÇOS DIVERSOS		H	0,6342000	27,60	17,50
Insumo	00012043	SINAPI	QUADRO DE DISTRIBUIÇÃO COM BARRAMENTO TRIFÁSICO, DE EMBUTIR, EM CHAPA DE AÇO GALVANIZADO, PARA 30 DISJUNTORES DIN, 225 A	Material		UN	1,0000000	1.165,48	1.165,48
				MO sem LS =>	11,54	LS =>	13,34	MO com LS =>	24,88
				Valor do BDI =>	269,91			Valor com BDI =>	1.484,12
						Quant. =>	3,0000000	Preço Total =>	4.452,36

15.1.2	Código	Banco	Descrição	Tipo	Und	Quant.	Valor Unit	Total		
Composiçã o	101881	SINAPI	QUADRO DE DISTRIBUIÇÃO DE ENERGIA EM CHAPA DE AÇO GALVANIZADO, DE EMBUTIR, COM BARRAMENTO TRIFÁSICO, PARA 40 DISJUNTORES DIN 100A - FORNECIMENTO E INSTALAÇÃO. AF_10/2020	INEL - INSTALAÇÃO ELÉTRICA/ELETRIFICAÇÃO E ILUMINAÇÃO EXTERNA	UN	1,0000000	858,49	858,49		
Composiçã o Auxiliar	87367	SINAPI	ARGAMASSA TRAÇO 1:1:6 (EM VOLUME DE CIMENTO, CAL E AREIA MÉDIA ÚMIDA) PARA EMBOÇO/MASSA ÚNICA/ASSENTAMENTO DE ALVENARIA DE VEDAÇÃO, PREPARO MANUAL. AF_08/2019	SEDI - SERVIÇOS DIVERSOS	m³	0,0189000	869,85	16,44		
Composiçã o Auxiliar	88247	SINAPI	AUXILIAR DE ELETRICISTA COM ENCARGOS COMPLEMENTARES	SEDI - SERVIÇOS DIVERSOS	H	0,6384000	22,65	14,45		
Composiçã o Auxiliar	88264	SINAPI	ELETRICISTA COM ENCARGOS COMPLEMENTARES	SEDI - SERVIÇOS DIVERSOS	H	0,6384000	27,60	17,61		
Insumo	00012042	SINAPI	QUADRO DE DISTRIBUICAO COM BARRAMENTO TRIFASICO, DE EMBUTIR, EM CHAPA DE ACO GALVANIZADO, PARA 40 DISJUNTORES DIN, 100 A	Material	UN	1,0000000	809,99	809,99		
					MO sem LS =>	11,57	LS =>	13,37	MO com LS =>	24,94
					Valor do BDI =>	190,84			Valor com BDI =>	1.049,33
					Quant. =>	1,0000000	Preço Total =>	1.049,33		

15.2			CAIXAS DE PASSAGEM					12.534,55		
15.2.1	Código	Banco	Descrição	Tipo	Und	Quant.	Valor Unit	Total		
Composiçã o	91939	SINAPI	CAIXA RETANGULAR 4" X 2" ALTA (2,00 M DO PISO), PVC, INSTALADA EM PAREDE - FORNECIMENTO E INSTALAÇÃO. AF_03/2023	INEL - INSTALAÇÃO ELÉTRICA/ELETRIFICAÇÃO E ILUMINAÇÃO EXTERNA	UN	1,0000000	31,17	31,17		
Composiçã o Auxiliar	88247	SINAPI	AUXILIAR DE ELETRICISTA COM ENCARGOS COMPLEMENTARES	SEDI - SERVIÇOS DIVERSOS	H	0,5500000	22,65	12,45		
Composiçã o Auxiliar	88264	SINAPI	ELETRICISTA COM ENCARGOS COMPLEMENTARES	SEDI - SERVIÇOS DIVERSOS	H	0,5500000	27,60	15,18		
Composiçã o Auxiliar	88629	SINAPI	ARGAMASSA TRAÇO 1:3 (EM VOLUME DE CIMENTO E AREIA MÉDIA ÚMIDA), PREPARO MANUAL. AF_08/2019	SEDI - SERVIÇOS DIVERSOS	m³	0,0009000	814,20	0,73		
Insumo	00001872	SINAPI	CAIXA DE PASSAGEM, EM PVC, DE 4" X 2", PARA ELETRODUTO FLEXIVEL CORRUGADO	Material	UN	1,0000000	2,81	2,81		
					MO sem LS =>	8,83	LS =>	10,21	MO com LS =>	19,04
					Valor do BDI =>	6,92			Valor com BDI =>	38,09
						Quant. =>	22,0000000	Preço Total =>	837,98	

15.2.2	Código	Banco	Descrição	Tipo	Und	Quant.	Valor Unit	Total		
Composiçã o	91940	SINAPI	CAIXA RETANGULAR 4" X 2" MÉDIA (1,30 M DO PISO), PVC, INSTALADA EM PAREDE - FORNECIMENTO E INSTALAÇÃO. AF_03/2023	INEL - INSTALAÇÃO ELÉTRICA/ELETRIFICAÇÃO E ILUMINAÇÃO EXTERNA	UN	1,0000000	18,16	18,16		
Composiçã o Auxiliar	88247	SINAPI	AUXILIAR DE ELETRICISTA COM ENCARGOS COMPLEMENTARES	SEDI - SERVIÇOS DIVERSOS	H	0,2910000	22,65	6,59		
Composiçã o Auxiliar	88264	SINAPI	ELETRICISTA COM ENCARGOS COMPLEMENTARES	SEDI - SERVIÇOS DIVERSOS	H	0,2910000	27,60	8,03		
Composiçã o Auxiliar	88629	SINAPI	ARGAMASSA TRAÇO 1:3 (EM VOLUME DE CIMENTO E AREIA MÉDIA ÚMIDA), PREPARO MANUAL. AF_08/2019	SEDI - SERVIÇOS DIVERSOS	m³	0,0009000	814,20	0,73		
Insumo	00001872	SINAPI	CAIXA DE PASSAGEM, EM PVC, DE 4" X 2", PARA ELETRODUTO FLEXIVEL CORRUGADO	Material	UN	1,0000000	2,81	2,81		
					MO sem LS =>	4,70	LS =>	5,42	MO com LS =>	10,12
					Valor do BDI =>	4,03			Valor com BDI =>	22,19
					Quant. =>	124,0000000	Preço Total =>	2.751,56		

PREFEITURA MUNICIPAL DE MUANÁ
ESTADO DO PARÁ
CNPJ: 05.105.200/0001-22

15.2.3	Código	Banco	Descrição	Tipo	Und	Quant.	Valor Unit	Total	
Composição o	91941	SINAPI	CAIXA RETANGULAR 4" X 2" BAIXA (0,30 M DO PISO), PVC, INSTALADA EM PAREDE - FORNECIMENTO E INSTALAÇÃO. AF_03/2023	INEL - INSTALAÇÃO ELÉTRICA/ELETRIFICAÇÃO E ILUMINAÇÃO EXTERNA	UN	1,0000000	11,77	11,77	
Composição o Auxiliar	88247	SINAPI	AUXILIAR DE ELETRICISTA COM ENCARGOS COMPLEMENTARES	SEDI - SERVIÇOS DIVERSOS	H	0,1640000	22,65	3,71	
Composição o Auxiliar	88264	SINAPI	ELETRICISTA COM ENCARGOS COMPLEMENTARES	SEDI - SERVIÇOS DIVERSOS	H	0,1640000	27,60	4,52	
Composição o Auxiliar	88629	SINAPI	ARGAMASSA TRAÇO 1:3 (EM VOLUME DE CIMENTO E AREIA MÉDIA ÚMIDA), PREPARO MANUAL. AF_08/2019	SEDI - SERVIÇOS DIVERSOS	m³	0,0009000	814,20	0,73	
Insumo	00001872	SINAPI	CAIXA DE PASSAGEM, EM PVC, DE 4" X 2", PARA ELETRODUTO FLEXIVEL CORRUGADO	Material	UN	1,0000000	2,81	2,81	
MO sem LS =>					2,66	LS =>	3,08	MO com LS =>	5,74
Valor do BDI =>					2,61			Valor com BDI =>	14,38
Quant. =>						15,0000000	Preço Total =>		215,70

15.2.4	Código	Banco	Descrição	Tipo	Und	Quant.	Valor Unit	Total	
Composição	91943	SINAPI	CAIXA RETANGULAR 4" X 4" MÉDIA (1,30 M DO PISO), PVC, INSTALADA EM PAREDE - FORNECIMENTO E INSTALAÇÃO. AF_03/2023	INEL - INSTALAÇÃO ELÉTRICA/ELETRIFICAÇÃO E ILUMINAÇÃO EXTERNA	UN	1,0000000	21,67	21,67	
Composição o Auxiliar	88247	SINAPI	AUXILIAR DE ELETRICISTA COM ENCARGOS COMPLEMENTARES	SEDI - SERVIÇOS DIVERSOS	H	0,3010000	22,65	6,81	
Composição o Auxiliar	88264	SINAPI	ELETRICISTA COM ENCARGOS COMPLEMENTARES	SEDI - SERVIÇOS DIVERSOS	H	0,3010000	27,60	8,30	
Composição o Auxiliar	88629	SINAPI	ARGAMASSA TRAÇO 1:3 (EM VOLUME DE CIMENTO E AREIA MÉDIA ÚMIDA), PREPARO MANUAL. AF_08/2019	SEDI - SERVIÇOS DIVERSOS	m³	0,0012000	814,20	0,97	
Insumo	00001873	SINAPI	CAIXA DE PASSAGEM, EM PVC, DE 4" X 4", PARA ELETRODUTO FLEXIVEL CORRUGADO	Material	UN	1,0000000	5,59	5,59	
MO sem LS =>					4,87	LS =>	5,62	MO com LS =>	10,49
Valor do BDI =>					4,81			Valor com BDI =>	26,48
Quant. =>						21,0000000	Preço Total =>	556,08	

15.2.5	Código	Banco	Descrição	Tipo	Und	Quant.	Valor Unit	Total	
Composiçã o	92868	SINAPI	CAIXA RETANGULAR 4" X 2" MÉDIA (1,30 M DO PISO), METÁLICA, INSTALADA EM PAREDE - FORNECIMENTO E INSTALAÇÃO. AF_03/2023	INEL - INSTALAÇÃO ELÉTRICA/ELETRIFICAÇÃO E ILUMINAÇÃO EXTERNA	UN	1,0000000	16,79	16,79	
Composiçã o Auxiliar	88247	SINAPI	AUXILIAR DE ELETRICISTA COM ENCARGOS COMPLEMENTARES	SEDI - SERVIÇOS DIVERSOS	H	0,2910000	22,65	6,59	
Composiçã o Auxiliar	88264	SINAPI	ELETRICISTA COM ENCARGOS COMPLEMENTARES	SEDI - SERVIÇOS DIVERSOS	H	0,2910000	27,60	8,03	
Composiçã o Auxiliar	88629	SINAPI	ARGAMASSA TRAÇO 1:3 (EM VOLUME DE CIMENTO E AREIA MÉDIA ÚMIDA), PREPARO MANUAL. AF_08/2019	SEDI - SERVIÇOS DIVERSOS	m³	0,0009000	814,20	0,73	
Insumo	00002556	SINAPI	CAIXA DE LUZ "4 X 2" EM ACO ESMALTADA	Material	UN	1,0000000	1,44	1,44	
				MO sem LS =>	4,70	LS =>	5,42	MO com LS =>	10,12
				Valor do BDI =>	3,73			Valor com BDI =>	20,52
						Quant. =>	2,0000000	Preço Total =>	41,04

15.2.6	Código	Banco	Descrição	Tipo	Und	Quant.	Valor Unit	Total	
Composiçã o	95818	SINAPI	CONDULETE DE PVC, TIPO X, PARA ELETRODUTO DE PVC SOLDÁVEL DN 32 MM (1"), APARENTE - FORNECIMENTO E INSTALAÇÃO. AF_10/2022	INEL - INSTALAÇÃO ELÉTRICA/ELETRIFICAÇÃO E ILUMINAÇÃO EXTERNA	UN	1,0000000	53,81	53,81	
Composiçã o Auxiliar	88247	SINAPI	AUXILIAR DE ELETRICISTA COM ENCARGOS COMPLEMENTARES	SEDI - SERVIÇOS DIVERSOS	H	0,6234000	22,65	14,12	
Composiçã o Auxiliar	88264	SINAPI	ELETRICISTA COM ENCARGOS COMPLEMENTARES	SEDI - SERVIÇOS DIVERSOS	H	0,6234000	27,60	17,20	
Insumo	00011950	SINAPI	BUCHA DE NYLON SEM ABA S6, COM PARAFUSO DE 4,20 X 40 MM EM ACO ZINCADO COM ROSCA SOBERBA, CABECA CHATA E FENDA PHILLIPS	Material	UN	2,0000000	0,41	0,82	
Insumo	00039345	SINAPI	CONDULETE EM PVC, TIPO "X", SEM TAMPA, DE 1"	Material	UN	1,0000000	21,67	21,67	
MO sem LS =>					9,96	LS =>	11,51	MO com LS =>	21,47
Valor do BDI =>					11,96	Valor com BDI =>		65,77	
Quant. =>						116,0000000	Preço Total =>		7.629,32

15.2.7	Código	Banco	Descrição	Tipo	Und	Quant.	Valor Unit	Total	
Composiçã o	97892	SINAPI	CAIXA ENTERRADA ELÉTRICA RETANGULAR, EM ALVENARIA COM BLOCOS DE CONCRETO, FUNDO COM BRITA, DIMENSÕES INTERNAS: 0,6X0,6X0,6 M. AF_12/2020	INEL - INSTALAÇÃO ELÉTRICA/ELETRIFICAÇÃO E ILUMINAÇÃO EXTERNA	UN	1,0000000	411,42	411,42	
Composiçã o Auxiliar	100475	SINAPI	ARGAMASSA TRAÇO 1:3 (EM VOLUME DE CIMENTO E AREIA MÉDIA UMIDA) COM ADIÇÃO DE IMPERMEABILIZANTE, PREPARO MECÂNICO COM BETONEIRA 400 L. AF_08/2019	SEDI - SERVIÇOS DIVERSOS	m³	0,0575000	891,79	51,27	
Composiçã o Auxiliar	101619	SINAPI	PREPARO DE FUNDO DE VALA COM LARGURA MENOR QUE 1,5 M, COM CAMADA DE BRITA, LANÇAMENTO MANUAL. AF_08/2020	MOVT - MOVIMENTO DE TERRA	m³	0,0810000	431,76	34,97	
Composiçã o Auxiliar	5678	SINAPI	RETROSCAVALADEIRA SOBRE RODAS COM CARREGADEIRA, TRAÇÃO 4X4, POTÊNCIA LÍQ. 88 HP, CAÇAMBA CARREG. CAP. MÍN. 1 M3, CAÇAMBA RETRO CAP. 0,26 M3, PESO OPERACIONAL MÍN. 6.674 KG, PROFUNDIDADE ESCAVAÇÃO MÁX. 4,37 M - CHP DIURNO. AF_06/2014	CHOR - CUSTOS HORÁRIOS DE MÁQUINAS E EQUIPAMENTOS	CHP	0,0087000	153,90	1,33	
Composiçã o Auxiliar	5679	SINAPI	RETROSCAVALADEIRA SOBRE RODAS COM CARREGADEIRA, TRAÇÃO 4X4, POTÊNCIA LÍQ. 88 HP, CAÇAMBA CARREG. CAP. MÍN. 1 M3, CAÇAMBA RETRO CAP. 0,26 M3, PESO OPERACIONAL MÍN. 6.674 KG, PROFUNDIDADE ESCAVAÇÃO MÁX. 4,37 M - CHI DIURNO. AF_06/2014	CHOR - CUSTOS HORÁRIOS DE MÁQUINAS E EQUIPAMENTOS	CHI	0,0178000	65,68	1,16	
Composiçã o Auxiliar	87316	SINAPI	ARGAMASSA TRAÇO 1:4 (EM VOLUME DE CIMENTO E AREIA GROSSA UMIDA) PARA CHAPISCO CONVENCIONAL, PREPARO MECÂNICO COM BETONEIRA 400 L. AF_08/2019	SEDI - SERVIÇOS DIVERSOS	m³	0,0136000	584,74	7,95	
Composiçã o Auxiliar	88309	SINAPI	PEDREIRO COM ENCARGOS COMPLEMENTARES	SEDI - SERVIÇOS DIVERSOS	H	2,9802000	27,26	81,24	
Composiçã o Auxiliar	88316	SINAPI	SERVEENTE COM ENCARGOS COMPLEMENTARES	SEDI - SERVIÇOS DIVERSOS	H	2,3416000	21,78	51,00	
Composiçã o Auxiliar	97735	SINAPI	PEÇA RETANGULAR PRÉ-MOLDADA, VOLUME DE CONCRETO DE 30 A 100 LITROS, TAXA DE AÇO APROXIMADA DE 30KG/M². AF_03/2024	FUES - FUNDAÇÕES E ESTRUTURAS	m³	0,0448000	2.628,97	117,77	
Insumo	00000650	SINAPI	BLOCO DE VEDACAO DE CONCRETO, 9 X 19 X 39 CM (CLASSE C - NBR 6136)	Material	UN	21,2253000	3,05	64,73	
				MO sem LS =>	69,54	LS =>	80,35	MO com LS =>	149,89
				Valor do BDI =>	91,45			Valor com BDI =>	502,87
						Quant. =>	1,0000000	Preço Total =>	502,87

PREFEITURA MUNICIPAL DE MUANÁ
ESTADO DO PARÁ
CNPJ: 05.105.200/0001-22

15.3			ELETRODUTOS, PERFILADOS E CONEXÕES						20.164,64
15.3.1	Código	Banco	Descrição	Tipo	Und	Quant.	Valor Unit	Total	
Composição o	91862	SINAPI	ELETRODUTO RÍGIDO ROSCÁVEL, PVC, DN 20 MM (1/2"), PARA CIRCUITOS TERMINAIS, INSTALADO EM FORRO - FORNECIMENTO E INSTALAÇÃO. AF_03/2023	INEL - INSTALAÇÃO ELÉTRICA/ELETRIFICAÇÃO E ILUMINAÇÃO EXTERNA	M	1,0000000	9,73	9,73	
Composição o Auxiliar	88247	SINAPI	AUXILIAR DE ELETRICISTA COM ENCARGOS COMPLEMENTARES	SEDI - SERVIÇOS DIVERSOS	H	0,1050000	22,65	2,37	
Composição o Auxiliar	88264	SINAPI	ELETRICISTA COM ENCARGOS COMPLEMENTARES	SEDI - SERVIÇOS DIVERSOS	H	0,1050000	27,60	2,89	
Insumo	00002673	SINAPI	ELETRODUTO DE PVC RIGIDO ROSCAVEL DE 1/2 ", SEM LUIVA	Material	M	1,0170000	4,40	4,47	
				MO sem LS =>	1,67	LS =>	1,93	MO com LS =>	3,60
				Valor do BDI =>	2,16			Valor com BDI =>	11,89
						Quant. =>	238,0000000	Preço Total =>	2.829,82

15.3.2	Código	Banco	Descrição	Tipo	Und	Quant.	Valor Unit	Total	
Composição o	91863	SINAPI	ELETRODUTO RÍGIDO ROSCÁVEL, PVC, DN 25 MM (3/4"), PARA CIRCUITOS TERMINAIS, INSTALADO EM FORRO - FORNECIMENTO E INSTALAÇÃO. AF_09/2023	INEL - INSTALAÇÃO ELÉTRICA/ELETRIFICAÇÃO E ILUMINAÇÃO EXTERNA	M	1,0000000	11,54	11,54	
Composição o Auxiliar	88247	SINAPI	AUXILIAR DE ELETRICISTA COM ENCARGOS COMPLEMENTARES	SEDI - SERVIÇOS DIVERSOS	H	0,1190000	22,65	2,69	
Composição o Auxiliar	88264	SINAPI	ELETRICISTA COM ENCARGOS COMPLEMENTARES	SEDI - SERVIÇOS DIVERSOS	H	0,1190000	27,60	3,28	
Insumo	00002674	SINAPI	ELETRODUTO DE PVC RIGIDO ROSCAVEL DE 3/4 ", SEM LUIVA	Material	M	1,0170000	5,48	5,57	
				MO sem LS =>	1,90	LS =>	2,19	MO com LS =>	4,09
				Valor do BDI =>	2,56			Valor com BDI =>	14,10
						Quant. =>	617,0000000	Preço Total =>	8.699,70

15.3.3	Código	Banco	Descrição	Tipo	Und	Quant.	Valor Unit	Total	
Composição o	104764	SINAPI	SUPORTE PARA 2 ELETRODUTOS, ESPAÇADO A CADA 80 CM, EM PERFILADO COM COMPRIMENTO DE 25 CM FIXADO EM LAJE, POR METRO DE ELETRODUTO FIXADO. AF_09/2023	INEL - INSTALAÇÃO ELÉTRICA/ELETRIFICAÇÃO E ILUMINAÇÃO EXTERNA	M	1,0000000	22,41	22,41	
Composição o Auxiliar	88247	SINAPI	AUXILIAR DE ELETRICISTA COM ENCARGOS COMPLEMENTARES	SEDI - SERVIÇOS DIVERSOS	H	0,0594000	22,65	1,34	
Composição o Auxiliar	88264	SINAPI	ELETRICISTA COM ENCARGOS COMPLEMENTARES	SEDI - SERVIÇOS DIVERSOS	H	0,2613000	27,60	7,21	
Insumo	00011267	SINAPI	ARRUELA LISA, REDONDA, DE LATAO POLIDO, DIAMETRO NOMINAL 5/8", DIAMETRO EXTERNO = 34 MM, DIAMETRO DO FURO = 17 MM, ESPESSURA = "2,5" MM	Material	UN	3,9375000	1,54	6,06	
Insumo	00011976	SINAPI	CHUMBADOR DE ACO ZINCADO, DIAMETRO 1/4" COM PARAFUSO 1/4" X 40 MM	Material	UN	1,2500000	1,44	1,80	
Insumo	00039028	SINAPI	PERFILADO PERFURADO SIMPLES 38 X 38 MM, CHAPA 22	Material	M	0,1563000	11,61	1,81	
Insumo	00039996	SINAPI	VERGALHAO ZINCADO ROSCA TOTAL, 1/4 " (6,3 MM)	Material	M	0,6250000	4,46	2,78	
Insumo	00039997	SINAPI	PORCA ZINCADA, SEXTAVADA, DIAMETRO 1/4"	Material	UN	3,9375000	0,36	1,41	
				MO sem LS =>	2,79	LS =>	3,22	MO com LS =>	6,01
				Valor do BDI =>	4,98			Valor com BDI =>	27,39
						Quant. =>	140,0000000	Preço Total =>	3.834,60

15.3.4	Código	Banco	Descrição	Tipo	Und	Quant.	Valor Unit	Total	
Composição o	91860	SINAPI	ELETRODUTO FLEXÍVEL CORRUGADO, PEAD, DN 40 MM (1 1/4"), PARA CIRCUITOS TERMINAIS, INSTALADO EM PAREDE - FORNECIMENTO E INSTALAÇÃO. AF_03/2023	INEL - INSTALAÇÃO ELÉTRICA/ELETRIFICAÇÃO E ILUMINAÇÃO EXTERNA	M	1,0000000	12,59	12,59	
Composição o Auxiliar	88247	SINAPI	AUXILIAR DE ELETRICISTA COM ENCARGOS COMPLEMENTARES	SEDI - SERVIÇOS DIVERSOS	H	0,1660000	22,65	3,75	
Composição o Auxiliar	88264	SINAPI	ELETRICISTA COM ENCARGOS COMPLEMENTARES	SEDI - SERVIÇOS DIVERSOS	H	0,1660000	27,60	4,58	
Insumo	00039247	SINAPI	ELETRODUTO/DUTO PEAD FLEXIVEL PAREDE SIMPLES, CORRUGACAO HELICOIDAL, COR PRETA, SEM ROSCA, DE 1 1/4", CRC 680 N, PARA CABEAMENTO SUBTERRANEO (NBR 15715)	Material	M	1,0170000	4,19	4,26	
				MO sem LS =>	2,65	LS =>	3,06	MO com LS =>	5,71
				Valor do BDI =>	2,79			Valor com BDI =>	15,38
						Quant. =>	16,0000000	Preço Total =>	246,08

15.3.5	Código	Banco	Descrição	Tipo	Und	Quant.	Valor Unit	Total	
Composição o	97668	SINAPI	ELETRODUTO FLEXÍVEL CORRUGADO, PEAD, DN 63 (2"), PARA REDE ENTERRADA DE DISTRIBUIÇÃO DE ENERGIA ELÉTRICA - FORNECIMENTO E INSTALAÇÃO. AF_12/2021	INEL - INSTALAÇÃO ELÉTRICA/ELETRIFICAÇÃO E ILUMINAÇÃO EXTERNA	M	1,0000000	12,33	12,33	
Composição o Auxiliar	88247	SINAPI	AUXILIAR DE ELETRICISTA COM ENCARGOS COMPLEMENTARES	SEDI - SERVIÇOS DIVERSOS	H	0,0945000	22,65	2,14	
Composição o Auxiliar	88264	SINAPI	ELETRICISTA COM ENCARGOS COMPLEMENTARES	SEDI - SERVIÇOS DIVERSOS	H	0,0945000	27,60	2,60	
Insumo	00002446	SINAPI	ELETRODUTO/DUTO PEAD FLEXIVEL PAREDE SIMPLES, CORRUGACAO HELICOIDAL, COR PRETA, SEM ROSCA, DE 2", CRC 680 N, PARA CABEAMENTO SUBTERRANEO (NBR 15715)	Material	M	1,1000000	6,90	7,59	
				MO sem LS =>	1,51	LS =>	1,74	MO com LS =>	3,25
				Valor do BDI =>	2,74			Valor com BDI =>	15,07
						Quant. =>	42,0000000	Preço Total =>	632,94

15.3.6	Código	Banco	Descrição	Tipo	Und	Quant.	Valor Unit	Total	
Composição o	97669	SINAPI	ELETRODUTO FLEXÍVEL CORRUGADO, PEAD, DN 90 (3"), PARA REDE ENTERRADA DE DISTRIBUIÇÃO DE ENERGIA ELÉTRICA - FORNECIMENTO E INSTALAÇÃO. AF_12/2021	INEL - INSTALAÇÃO ELÉTRICA/ELETRIFICAÇÃO E ILUMINAÇÃO EXTERNA	M	1,0000000	18,21	18,21	
Composição o Auxiliar	88247	SINAPI	AUXILIAR DE ELETRICISTA COM ENCARGOS COMPLEMENTARES	SEDI - SERVIÇOS DIVERSOS	H	0,1511000	22,65	3,42	
Composição o Auxiliar	88264	SINAPI	ELETRICISTA COM ENCARGOS COMPLEMENTARES	SEDI - SERVIÇOS DIVERSOS	H	0,1511000	27,60	4,17	
Insumo	00002442	SINAPI	ELETRODUTO/DUTO PEAD FLEXIVEL PAREDE SIMPLES, CORRUGACAO HELICOIDAL, COR PRETA, SEM ROSCA, DE 3", CRC 680 N, PARA CABEAMENTO SUBTERRANEO (NBR 15715)	Material	M	1,1000000	9,66	10,62	
				MO sem LS =>	2,41	LS =>	2,78	MO com LS =>	5,19
				Valor do BDI =>	4,04			Valor com BDI =>	22,25
						Quant. =>	10,0000000	Preço Total =>	222,50

15.3.7	Código	Banco	Descrição	Tipo	Und	Quant.	Valor Unit	Total
--------	--------	-------	-----------	------	-----	--------	------------	-------

PREFEITURA MUNICIPAL DE MUANÁ
ESTADO DO PARÁ
CNPJ: 05.105.200/0001-22

Composiçã o	96562	SINAPI	SUPORTE PARA ELETROCALHA LISA OU PERFURADA EM AÇO GALVANIZADO, LARGURA 400 MM, EM PERFILADO COM COMPRIMENTO DE 45 CM FIXADO EM LAJE, POR METRO DE ELETROCALHA FIXADA. AF 09/2023	INHI - INSTALAÇÕES HIDROS SANITÁRIAS	M	1,0000000	56,05	56,05		
Composiçã o Auxiliar	88247	SINAPI	AUXILIAR DE ELETRICISTA COM ENCARGOS COMPLEMENTARES	SEDI - SERVIÇOS DIVERSOS	H	0,1711000	22,65	3,87		
Composiçã o Auxiliar	88264	SINAPI	ELETRICISTA COM ENCARGOS COMPLEMENTARES	SEDI - SERVIÇOS DIVERSOS	H	0,7528000	27,60	20,77		
Insumo	00011267	SINAPI	ARRUELA LISA, REDONDA, DE LATAO POLIDO, DIAMETRO NOMINAL 5/8", DIAMETRO EXTERNO = 34 MM, DIAMETRO DO FURO = 17 MM, ESPESSURA = *2,5* MM	Material	UN	7,0000000	1,54	10,78		
Insumo	00011976	SINAPI	CHUMBADOR DE ACO ZINCADO, DIAMETRO 1/4" COM PARAFUSO 1/4" X 40 MM	Material	UN	2,2222000	1,44	3,19		
Insumo	00039029	SINAPI	PERFILADO PERFURADO DUPLO 38 X 76 MM, CHAPA 22	Material	M	0,5000000	19,94	9,97		
Insumo	00039996	SINAPI	VERGALHAO ZINCADO ROSCA TOTAL, 1/4 " (6,3 MM)	Material	M	1,1111000	4,46	4,95		
Insumo	00039997	SINAPI	PORCA ZINCADA, SEXTAVADA, DIAMETRO 1/4"	Material	UN	7,0000000	0,36	2,52		
					MO sem LS =>	8,05	LS =>	9,30	MO com LS =>	17,35
					Valor do BDI =>	12,45			Valor com BDI =>	68,50
					Quant. =>	54,0000000	Preço Total =>	3.699,00		

15.4			CHAVES, FUSÍVEIS E DISJUNTORES					6.927,29		
15.4.1	Código	Banco	Descrição	Tipo	Und	Quant.	Valor Unit	Total		
Composição o	93654	SINAPI	DISJUNTOR MONOPOLAR TIPO DIN, CORRENTE NOMINAL DE 16A - FORNECIMENTO E INSTALAÇÃO. AF 10/2020	INEL - INSTALAÇÃO ELÉTRICA/ELETRIFICAÇÃO E	UN	1,0000000	12,16	12,16		
Composição o Auxiliar	88247	SINAPI	AUXILIAR DE ELETRICISTA COM ENCARGOS COMPLEMENTARES	SEDI - SERVIÇOS DIVERSOS	H	0,0476000	22,65	1,07		
Composição o Auxiliar Insumo	88264	SINAPI	ELETRICISTA COM ENCARGOS COMPLEMENTARES	SEDI - SERVIÇOS DIVERSOS	H	0,0476000	27,60	1,31		
	00001570	SINAPI	TERMINAL A COMPRESSAO EM COBRE ESTANHADO PARA CABO 2,5 MM2, 1 FURO E 1 COMPRESSAO, PARA PARAFUSO DE FIXACAO M5	Material	UN	1,0000000	0,90	0,90		
Insumo	00034653	SINAPI	DISJUNTOR TERMOMAGNETICO PARA TRILHO DIN (IEC), MONOPOLAR, 6 - 32 A	Material	UN	1,0000000	8,88	8,88		
					MO sem LS =>	0,76	LS =>	0,87	MO com LS =>	1,63
					Valor do BDI =>	2,70	Valor com BDI =>		14,86	
					Quant. =>	20,0000000	Preço Total =>	297,20		

15.4.2	Código	Banco	Descrição	Tipo	Und	Quant.	Valor Unit	Total	
Composição o	93655	SINAPI	DISJUNTOR MONOPOLAR TIPO DIN, CORRENTE NOMINAL DE 20A - FORNECIMENTO E INSTALAÇÃO. AF 10/2020	INEL - INSTALAÇÃO ELÉTRICA/ELETRIFICAÇÃO E	UN	1,0000000	13,37	13,37	
Composição o Auxiliar	88247	SINAPI	AUXILIAR DE ELETRICISTA COM ENCARGOS COMPLEMENTARES	SEDI - SERVIÇOS DIVERSOS	H	0,0663000	22,65	1,50	
Composição o Auxiliar Insumo	88264	SINAPI	ELETRICISTA COM ENCARGOS COMPLEMENTARES	SEDI - SERVIÇOS DIVERSOS	H	0,0663000	27,60	1,82	
	00001571	SINAPI	TERMINAL A COMPRESSAO EM COBRE ESTANHADO PARA CABO 4 MM2, 1 FURO E 1 COMPRESSAO, PARA PARAFUSO DE FIXACAO M5	Material	UN	1,0000000	1,17	1,17	
Insumo	00034653	SINAPI	DISJUNTOR TERMOMAGNETICO PARA TRILHO DIN (IEC), MONOPOLAR, 6 - 32 A	Material	UN	1,0000000	8,88	8,88	
MO sem LS =>					1,05	LS =>	1,22	MO com LS =>	2,27
Valor do BDI =>					2,97	Valor com BDI =>		16,34	
Quant. =>					2,0000000		Preço Total =>		32,68

15.4.3	Código	Banco	Descrição	Tipo	Und	Quant.	Valor Unit	Total	
Composição o	93659	SINAPI	DISJUNTOR MONOPOLAR TIPO DIN, CORRENTE NOMINAL DE 50A - FORNECIMENTO E INSTALAÇÃO. AF_10/2020	INEL - INSTALAÇÃO ELÉTRICA/ELETRIFICAÇÃO E	UN	1,0000000	24,45	24,45	
Composição o Auxiliar	88247	SINAPI	AUXILIAR DE ELETRICISTA COM ENCARGOS COMPLEMENTARES	SEDI - SERVIÇOS DIVERSOS	H	0,1892000	22,65	4,28	
Composição o Auxiliar	88264	SINAPI	ELETRICISTA COM ENCARGOS COMPLEMENTARES	SEDI - SERVIÇOS DIVERSOS	H	0,1892000	27,60	5,22	
Insumo	00001575	SINAPI	TERMINAL A COMPRESSAO EM COBRE ESTANHADO PARA CABO 16 MM2, 1 FURO E 1 COMPRESSAO, PARA PARAFUSO DE FIXACAO M6	Material	UN	1,0000000	1,79	1,79	
Insumo	00034686	SINAPI	DISJUNTOR TERMOMAGNETICO PARA TRILHO DIN (IEC), MONOPOLAR, 40 - 50 A, ICC - 5KA / 250 VCA	Material	UN	1,0000000	13,16	13,16	
MO sem LS =>					3,02	LS =>	3,49	MO com LS =>	6,51
Valor do BDI =>					5,43	Valor com BDI =>		29,88	
Quant. =>					6,0000000	Preço Total =>		179,28	

15.4.4	Código	Banco	Descrição	Tipo	Und	Quant.	Valor Unit	Total		
Composição o	93661	SINAPI	DISJUNTOR BIPOLAR TIPO DIN, CORRENTE NOMINAL DE 16A - FORNECIMENTO E INSTALAÇÃO. AF 10/2020	INEL - INSTALAÇÃO ELÉTRICA/ELETRIFICAÇÃO E	UN	1,0000000	57,47	57,47		
Composição o Auxiliar	88247	SINAPI	AUXILIAR DE ELETRICISTA COM ENCARGOS COMPLEMENTARES	SEDI - SERVIÇOS DIVERSOS	H	0,0952000	22,65	2,15		
Composição o Auxiliar Insumo	88264	SINAPI	ELETRICISTA COM ENCARGOS COMPLEMENTARES	SEDI - SERVIÇOS DIVERSOS	H	0,0952000	27,60	2,62		
	00001570	SINAPI	TERMINAL A COMPRESSAO EM COBRE ESTANHADO PARA CABO 2,5 MM2, 1 FURO E 1 COMPRESSAO, PARA PARAFUSO DE FIXACAO M5	Material	UN	2,0000000	0,90	1,80		
Insumo	00034616	SINAPI	DISJUNTOR TERMOMAGNETICO PARA TRILHO DIN (IEC), BIPOLAR, 6 - 32 A	Material	UN	1,0000000	50,90	50,90		
					MO sem LS =>	1,52	LS =>	1,75	MO com LS =>	3,27
					Valor do BDI =>	12,77			Valor com BDI =>	70,24
					Quant. =>	24,0000000	Preço Total =>	1.685,76		

15.4.5	Código	Banco	Descrição	Tipo	Und	Quant.	Valor Unit	Total		
Composição o	93662	SINAPI	DISJUNTOR BIPOLAR TIPO DIN, CORRENTE NOMINAL DE 20A - FORNECIMENTO E INSTALAÇÃO. AF 10/2020	INEL - INSTALAÇÃO ELÉTRICA/ELETRIFICAÇÃO E	UN	1,0000000	59,89	59,89		
Composição o Auxiliar	88247	SINAPI	AUXILIAR DE ELETRICISTA COM ENCARGOS COMPLEMENTARES	SEDI - SERVIÇOS DIVERSOS	H	0,1325000	22,65	3,00		
Composição o Auxiliar	88264	SINAPI	ELETRICISTA COM ENCARGOS COMPLEMENTARES	SEDI - SERVIÇOS DIVERSOS	H	0,1325000	27,60	3,65		
Insumo	00001571	SINAPI	TERMINAL A COMPRESSAO EM COBRE ESTANHADO PARA CABO 4 MM2, 1 FURO E 1 COMPRESSAO, PARA PARAFUSO DE FIXACAO M5	Material	UN	2,0000000	1,17	2,34		
Insumo	00034616	SINAPI	DISJUNTOR TERMOMAGNETICO PARA TRILHO DIN (IEC), BIPOLAR, 6 - 32 A	Material	UN	1,0000000	50,90	50,90		
					MO sem LS =>	2,12	LS =>	2,44	MO com LS =>	4,56

PREFEITURA MUNICIPAL DE MUANÁ
ESTADO DO PARÁ
CNPJ: 05.105.200/0001-22

Valor do BDI => 13,31
Quant. => 2,0000000 Valor com BDI => 73,20
Preço Total => 146,40

15.4.6	Código	Banco	Descrição	Tipo	Und	Quant.	Valor Unit	Total	
Composição	93664	SINAPI	DISJUNTOR BIPOLAR TIPO DIN, CORRENTE NOMINAL DE 32A - FORNECIMENTO E INSTALAÇÃO. AF_10/2020	INEL - INSTALAÇÃO ELÉTRICA/ELETRIFICAÇÃO E	UN	1,0000000	62,83	62,83	
Composição o Auxiliar	88247	SINAPI	AUXILIAR DE ELETRICISTA COM ENCARGOS COMPLEMENTARES	SEDI - SERVIÇOS DIVERSOS	H	0,1823000	22,65	4,12	
Composição o Auxiliar	88264	SINAPI	ELETRICISTA COM ENCARGOS COMPLEMENTARES	SEDI - SERVIÇOS DIVERSOS	H	0,1823000	27,60	5,03	
Insumo	00001573	SINAPI	TERMINAL A COMPRESSAO EM COBRE ESTANHADO PARA CABO 6 MM2, 1 FURO E 1 COMPRESSAO, PARA PARAFUSO DE FIXACAO M6	Material	UN	2,0000000	1,39	2,78	
Insumo	00034616	SINAPI	DISJUNTOR TERMOMAGNETICO PARA TRILHO DIN (IEC), BIPOLAR, 6 - 32 A	Material	UN	1,0000000	50,90	50,90	
MO sem LS =>					2,91	LS =>	3,36	MO com LS =>	6,27
Valor do BDI =>					13,96	Valor com BDI =>		76,79	
Quant. =>					6,0000000	Preço Total =>		460,74	

15.4.7	Código	Banco	Descrição	Tipo	Und	Quant.	Valor Unit	Total	
Composição	93668	SINAPI	DISJUNTOR TRIPOLAR TIPO DIN, CORRENTE NOMINAL DE 16A - FORNECIMENTO E INSTALAÇÃO. AF 10/2020	INEL - INSTALAÇÃO ELÉTRICA/ELETRIFICAÇÃO E	UN	1,0000000	72,23	72,23	
Composição o Auxiliar	88247	SINAPI	AUXILIAR DE ELETRICISTA COM ENCARGOS COMPLEMENTARES	SEDI - SERVIÇOS DIVERSOS	H	0,1428000	22,65	3,23	
Composição o Auxiliar	88264	SINAPI	ELETRICISTA COM ENCARGOS COMPLEMENTARES	SEDI - SERVIÇOS DIVERSOS	H	0,1428000	27,60	3,94	
Insumo	00001570	SINAPI	TERMINAL A COMPRESSAO EM COBRE ESTANHADO PARA CABO 2,5 MM2, 1 FURO E 1 COMPRESSAO, PARA PARAFUSO DE FIXACAO M5	Material	UN	3,0000000	0,90	2,70	
Insumo	00034709	SINAPI	DISJUNTOR TERMOMAGNETICO PARA TRILHO DIN (IEC), TRIPOLAR, 10 - 50 A	Material	UN	1,0000000	62,36	62,36	
MO sem LS =>					2,28	LS =>	2,63	MO com LS =>	4,91
Valor do BDI =>					16,05	Valor com BDI =>		88,28	
Quant. =>					1,0000000	Preço Total =>		88,28	

15.4.8	Código	Banco	Descrição	Tipo	Und	Quant.	Valor Unit	Total	
Composiçã o	101895	SINAPI	DISJUNTOR TERMOMAGNÉTICO TRIPOLAR , CORRENTE NOMINAL DE 125A - FORNECIMENTO E INSTALAÇÃO. AF_10/2020	INEL - INSTALAÇÃO ELÉTRICA/ELETRIFICAÇÃO E ILUMINAÇÃO EXTERNA	UN	1,0000000	421,15	421,15	
Composiçã o Auxiliar	88247	SINAPI	AUXILIAR DE ELETRICISTA COM ENCARGOS COMPLEMENTARES	SEDI - SERVIÇOS DIVERSOS	H	1,3232000	22,65	29,97	
Composiçã o Auxiliar	88264	SINAPI	ELETRICISTA COM ENCARGOS COMPLEMENTARES	SEDI - SERVIÇOS DIVERSOS	H	1,3232000	27,60	36,52	
Insumo	00001578	SINAPI	TERMINAL A COMPRESSAO EM COBRE ESTANHADO PARA CABO 50 MM2, 1 FURO E 1 COMPRESSAO, PARA PARAFUSO DE FIXACAO M8	Material	UN	3,0000000	4,84	14,52	
Insumo	00002391	SINAPI	DISJUNTOR TERMOMAGNETICO TRIPOLAR 125 A / 425 V / ICC - 25 KA	Material	UN	1,0000000	340,14	340,14	
				MO sem LS =>	21,14	LS =>	24,43	MO com LS =>	45,57
				Valor do BDI =>	93,62			Valor com BDI =>	514,77
				Quant. =>	3,0000000	Preço Total =>	1.544,31		

15.4.9	Código	Banco	Descrição	Tipo	Und	Quant.	Valor Unit	Total	
Insumo	00039468	SINAPI	DISPOSITIVO DPS CLASSE II, 1 POLO, TENSAO MAXIMA DE 175 V, CORRENTE MAXIMA DE *90* KA (TIPO AC)	Material	UN	1,0000000	169,95	169,95	
				MO sem LS =>	0,00	LS =>	0,00	MO com LS =>	0,00
				Valor do BDI =>	37,77			Valor com BDI =>	207,72
					Quant. =>	12,0000000	Preço Total =>	2.492,64	

15.5			FIOS E CABOS					64.314,71	
15.5.1	Código	Banco	Descrição	Tipo	Und	Quant.	Valor Unit	Total	
Composição	91926	SINAPI	CABO DE COBRE FLEXÍVEL ISOLADO, 2,5 MM², ANTI-CHAMA 450/750 V, PARA CIRCUITOS TERMINAIS - FORNECIMENTO E INSTALAÇÃO. AF_03/2023	INEL - INSTALAÇÃO ELÉTRICA/ELETRIFICAÇÃO E ILUMINAÇÃO EXTERNA	M	1,0000000	4,36	4,36	
Composição o Auxiliar	88247	SINAPI	AUXILIAR DE ELETRICISTA COM ENCARGOS COMPLEMENTARES	SEDI - SERVIÇOS DIVERSOS	H	0,0290000	22,65	0,65	
Composição o Auxiliar	88264	SINAPI	ELETRICISTA COM ENCARGOS COMPLEMENTARES	SEDI - SERVIÇOS DIVERSOS	H	0,0290000	27,60	0,80	
Insumo	00001014	SINAPI	CABO DE COBRE, FLEXIVEL, CLASSE 4 OU 5, ISOLACAO EM PVC/A, ANTICHAMA BWF-B, 1 CONDUTOR, 450/750 V, SECAO NOMINAL 2,5 MM2	Material	M	1,2434000	2,29	2,84	
Insumo	00021127	SINAPI	FITA ISOLANTE ADESIVA ANTICHAMA, USO ATE 750 V, EM ROLO DE 19 MM X 5 M	Material	UN	0,0094000	8,46	0,07	
				MO sem LS =>	0,46	LS =>	0,53	MO com LS =>	0,99
				Valor do BDI =>	0,96			Valor com BDI =>	5,32
				Quant. =>		#####	Preço Total =>		16.843,12

15.5.2	Código	Banco	Descrição	Tipo	Und	Quant.	Valor Unit	Total	
Composição	91928	SINAPI	CABO DE COBRE FLEXÍVEL ISOLADO, 4 MM², ANTI-CHAMA 450/750 V, PARA CIRCUITOS TERMINAIS - FORNECIMENTO E INSTALAÇÃO. AF_03/2023	INEL - INSTALAÇÃO ELÉTRICA/ELETRIFICAÇÃO E ILUMINAÇÃO EXTERNA	M	1,0000000	6,74	6,74	
Composição o Auxiliar	88247	SINAPI	AUXILIAR DE ELETRICISTA COM ENCARGOS COMPLEMENTARES	SEDI - SERVIÇOS DIVERSOS	H	0,0390000	22,65	0,88	
Composição o Auxiliar	88264	SINAPI	ELETRICISTA COM ENCARGOS COMPLEMENTARES	SEDI - SERVIÇOS DIVERSOS	H	0,0390000	27,60	1,07	
Insumo	00000981	SINAPI	CABO DE COBRE, FLEXIVEL, CLASSE 4 OU 5, ISOLACAO EM PVC/A, ANTICHAMA BWF-B, 1 CONDUTOR, 450/750 V, SECAO NOMINAL 4 MM2	Material	M	1,2434000	3,80	4,72	
Insumo	00021127	SINAPI	FITA ISOLANTE ADESIVA ANTICHAMA, USO ATE 750 V, EM ROLO DE 19 MM X 5 M	Material	UN	0,0094000	8,46	0,07	
MO sem LS =>					0,62	LS =>	0,71	MO com LS =>	1,33
Valor do BDI =>					1,49	Valor com BDI =>		8,23	
Quant. =>						535,0000000	Preço Total =>		4.403,05

15.5.3	Código	Banco	Descrição	Tipo	Und	Quant.	Valor Unit	Total
Composição	91930	SINAPI	CABO DE COBRE FLEXÍVEL ISOLADO, 6 MM², ANTI-CHAMA 450/750 V, PARA CIRCUITOS TERMINAIS - FORNECIMENTO E INSTALAÇÃO. AF_03/2023	INEL - INSTALAÇÃO ELÉTRICA/ELETRIFICAÇÃO E ILUMINAÇÃO EXTERNA	M	1,0000000	9,40	9,40

PREFEITURA MUNICIPAL DE MUANÁ
ESTADO DO PARÁ
CNPJ: 05.105.200/0001-22

Composição o Auxiliar	88247	SINAPI	AUXILIAR DE ELETRICISTA COM ENCARGOS COMPLEMENTARES	SEDI - SERVIÇOS DIVERSOS	H	0,0510000	22,65	1,15		
Composição o Auxiliar	88264	SINAPI	ELETRICISTA COM ENCARGOS COMPLEMENTARES	SEDI - SERVIÇOS DIVERSOS	H	0,0510000	27,60	1,40		
Insumo	00000982	SINAPI	CABO DE COBRE, FLEXIVEL, CLASSE 4 OU 5, ISOLACAO EM PVC/A, ANTICHAMA BWF-B, 1 CONDUTOR, 450/750 V, SECAO NOMINAL 6 MM2	Material	M	1,2434000	5,46	6,78		
Insumo	00021127	SINAPI	FITA ISOLANTE ADESIVA ANTICHAMA, USO ATE 750 V, EM ROLO DE 19 MM X 5 M	Material	UN	0,0094000	8,46	0,07		
					MO sem LS =>	0,81	LS =>	0,94	MO com LS =>	1,75
					Valor do BDI =>	2,08	Valor com BDI =>			11,48
					Quant. =>	172,0000000	Preço Total =>	1.974,56		

15.5.4	Código	Banco	Descrição	Tipo	Und	Quant.	Valor Unit	Total	
Composiçã o	92981	SINAPI	CABO DE COBRE FLEXÍVEL ISOLADO, 16 MM², ANTI-CHAMA 450/750 V, PARA DISTRIBUIÇÃO - FORNECIMENTO E INSTALAÇÃO. AF_10/2020	INEL - INSTALAÇÃO ELÉTRICA/ELETRIFICAÇÃO E ILUMINAÇÃO EXTERNA	M	1,0000000	16,03	16,03	
Composiçã o Auxiliar	88247	SINAPI	AUXILIAR DE ELETRICISTA COM ENCARGOS COMPLEMENTARES	SEDI - SERVIÇOS DIVERSOS	H	0,0130000	22,65	0,29	
Composiçã o Auxiliar	88264	SINAPI	ELETRICISTA COM ENCARGOS COMPLEMENTARES	SEDI - SERVIÇOS DIVERSOS	H	0,0130000	27,60	0,35	
Insumo	00000979	SINAPI	CABO DE COBRE, FLEXIVEL, CLASSE 4 OU 5, ISOLACAO EM PVC/A, ANTICHAMA BWF-B, 1 CONDUTOR, 450/750 V, SECAO NOMINAL 16 MM2	Material	M	1,0270000	14,91	15,31	
Insumo	00021127	SINAPI	FITA ISOLANTE ADESIVA ANTICHAMA, USO ATE 750 V, EM ROLO DE 19 MM X 5 M	Material	UN	0,0100000	8,46	0,08	
MO sem LS =>					0,20	LS =>	0,24	MO com LS =>	0,44
Valor do BDI =>					3,56			Valor com BDI =>	19,59
						Quant. =>	57,0000000	Preço Total =>	1.116,63

15.5.5	Código	Banco	Descrição	Tipo	Und	Quant.	Valor Unit	Total	
Composição o	92988	SINAPI	CABO DE COBRE FLEXÍVEL ISOLADO, 50 MM², ANTI-CHAMA 0,6/1,0 KV, PARA REDE ENTERRADA DE DISTRIBUIÇÃO DE ENERGIA ELÉTRICA - FORNECIMENTO E INSTALAÇÃO. AF_12/2021	INEL - INSTALAÇÃO ELÉTRICA/ELETRIFICAÇÃO E ILUMINAÇÃO EXTERNA	M	1,0000000	56,36	56,36	
Composição o Auxiliar	88247	SINAPI	AUXILIAR DE ELETRICISTA COM ENCARGOS COMPLEMENTARES	SEDI - SERVIÇOS DIVERSOS	H	0,0830000	22,65	1,87	
Composição o Auxiliar	88264	SINAPI	ELETRICISTA COM ENCARGOS COMPLEMENTARES	SEDI - SERVIÇOS DIVERSOS	H	0,0830000	27,60	2,29	
Insumo	00001018	SINAPI	CABO DE COBRE, FLEXIVEL, CLASSE 4 OU 5, ISOLACAO EM PVC/A, ANTICHAMA BWF-B, COBERTURA PVC-ST1, ANTICHAMA BWF-B, 1 CONDUTOR, 0,6/1 KV, SECAO NOMINAL 50 MM2	Material	M	1,0150000	51,36	52,13	
Insumo	00021127	SINAPI	FITA ISOLANTE ADESIVA ANTICHAMA, USO ATE 750 V, EM ROLO DE 19 MM X 5 M	Material	UN	0,0090000	8,46	0,07	
				MO sem LS =>	1,32	LS =>	1,53	MO com LS =>	2,85
				Valor do BDI =>	12,52			Valor com BDI =>	68,88
				Quant. =>	94,0000000	Preço Total =>	6.474,72		

15.5.6	Código	Banco	Descrição	Tipo	Und	Quant.	Valor Unit	Total		
Composiçã o	92982	SINAPI	CABO DE COBRE FLEXÍVEL ISOLADO, 16 MMF, ANTI-CHAMA 0,6/1,0 KV, PARA DISTRIBUIÇÃO - FORNECIMENTO E INSTALAÇÃO. AF_10/2020	INEL - INSTALAÇÃO ELÉTRICA/ELETRIFICAÇÃO E ILUMINAÇÃO EXTERNA	M	1,0000000	16,99	16,99		
Composiçã o Auxiliar	88247	SINAPI	AUXILIAR DE ELETRICISTA COM ENCARGOS COMPLEMENTARES	SEDI - SERVIÇOS DIVERSOS	H	0,0130000	22,65	0,29		
Composiçã o Auxiliar	88264	SINAPI	ELETRICISTA COM ENCARGOS COMPLEMENTARES	SEDI - SERVIÇOS DIVERSOS	H	0,0130000	27,60	0,35		
Insumo	00000995	SINAPI	CABO DE COBRE, FLEXIVEL, CLASSE 4 OU 5, ISOLACAO EM PVC/A, ANTICHAMA BWF-B, COBERTURA PVC-ST1, ANTICHAMA BWF-B, 1 CONDUTOR, 0,6/1 KV, SECAO NOMINAL 16 MM2	Material	M	1,0270000	15,85	16,27		
Insumo	00021127	SINAPI	FITA ISOLANTE ADESIVA ANTICHAMA, USO ATE 750 V, EM ROLO DE 19 MM X 5 M	Material	UN	0,0100000	8,46	0,08		
					MO sem LS =>	0,20	LS =>	0,24	MO com LS =>	0,44
					Valor do BDI =>	3,77			Valor com BDI =>	20,76
					Quant. =>	108,0000000	Preço Total =>	2.242,08		

15.5.7	Código	Banco	Descrição	Tipo	Und	Quant.	Valor Unit	Total	
Composiçã o	92986	SINAPI	CABO DE COBRE FLEXÍVEL ISOLADO, 35 MM², ANTI-CHAMA 0,6/1,0 KV, PARA REDE ENTERRADA DE DISTRIBUIÇÃO DE ENERGIA ELÉTRICA - FORNECIMENTO E INSTALAÇÃO. AF_12/2021	INEL - INSTALAÇÃO ELÉTRICA/ELETRIFICAÇÃO E ILUMINAÇÃO EXTERNA	M	1,0000000	38,81	38,81	
Composiçã o Auxiliar	88247	SINAPI	AUXILIAR DE ELETRICISTA COM ENCARGOS COMPLEMENTARES	SEDI - SERVIÇOS DIVERSOS	H	0,0697000	22,65	1,57	
Composiçã o Auxiliar	88264	SINAPI	ELETRICISTA COM ENCARGOS COMPLEMENTARES	SEDI - SERVIÇOS DIVERSOS	H	0,0697000	27,60	1,92	
Insumo	00001019	SINAPI	CABO DE COBRE, FLEXIVEL, CLASSE 4 OU 5, ISOLACAO EM PVC/A, ANTICHAMA BWF-B, COBERTURA PVC-ST1, ANTICHAMA BWF-B, 1 CONDUTOR, 0,6/1 KV, SECAO NOMINAL 35 MM2	Material	M	1,0150000	34,73	35,25	
Insumo	00021127	SINAPI	FITA ISOLANTE ADESIVA ANTICHAMA, USO ATE 750 V, EM ROLO DE 19 MM X 5 M	Material	UN	0,0090000	8,46	0,07	
				MO sem LS =>	1,11	LS =>	1,28	MO com LS =>	2,39
				Valor do BDI =>	8,62			Valor com BDI =>	47,43
				Quant. =>	165,0000000	Preço Total =>	7.825,95		

15.5.8	Código	Banco	Descrição	Tipo	Und	Quant.	Valor Unit	Total
Composição o	92992	SINAPI	CABO DE COBRE FLEXÍVEL ISOLADO, 95 MM², ANTI-CHAMA 0,6/1,0 KV, PARA REDE ENTERRADA DE DISTRIBUIÇÃO DE ENERGIA ELÉTRICA - FORNECIMENTO E INSTALAÇÃO. AF_12/2021	INEL - INSTALAÇÃO ELÉTRICA/ELETRIFICAÇÃO E ILUMINAÇÃO EXTERNA	M	1,0000000	100,91	100,91
Composição o Auxiliar	88247	SINAPI	AUXILIAR DE ELETRICISTA COM ENCARGOS COMPLEMENTARES	SEDI - SERVIÇOS DIVERSOS	H	0,1228000	22,65	2,78
Composição o Auxiliar	88264	SINAPI	ELETRICISTA COM ENCARGOS COMPLEMENTARES	SEDI - SERVIÇOS DIVERSOS	H	0,1228000	27,60	3,38
Insumo	00000998	SINAPI	CABO DE COBRE, FLEXIVEL, CLASSE 4 OU 5, ISOLACAO EM PVC/A, ANTICHAMA BWF-B, COBERTURA PVC-ST1, ANTICHAMA BWF-B, 1 CONDUTOR, 0,6/1 KV, SECAO NOMINAL 95 MM2	Material	M	1,0150000	93,29	94,68
Insumo	00021127	SINAPI	FITA ISOLANTE ADESIVA ANTICHAMA, USO ATE 750 V, EM ROLO DE 19 MM X 5 M	Material	UN	0,0090000	8,46	0,07

PREFEITURA MUNICIPAL DE MUANÁ
ESTADO DO PARÁ
CNPJ: 05.105.200/0001-22

MO sem LS => 1,96 LS => 2,26 MO com LS => 4,22
 Valor do BDI => 22,43 Valor com BDI => 123,34
Quant. => 190,0000000 Preço Total => 23.434,60

15.6			PADRÃO DE ENTRADA DE ENERGIA					4.959,38
15.6.1	Código	Banco	Descrição	Tipo	Und	Quant.	Valor Unit	Total
Composiçã o	101512	SINAPI	ENTRADA DE ENERGIA ELÉTRICA, AÉREA, TRIFÁSICA, COM CAIXA DE EMBUTIR, CABO DE 35 MM2 E DISJUNTOR DIN 50A (NÃO INCLUSO O POSTE DE CONCRETO). AF_07/2020_PS	INEL - INSTALAÇÃO ELÉTRICA/ELETRIFICAÇÃO E ILUMINAÇÃO EXTERNA	UN	1,0000000	2.401,61	2.401,61
Composiçã o Auxiliar	100578	SINAPI	ASSENTAMENTO DE POSTE DE CONCRETO COM COMPRIMENTO NOMINAL DE 9 M, CARGA NOMINAL MENOR OU IGUAL A 1000 DAN, ENGASTAMENTO SIMPLES COM 1,5 M DE SOLO (NÃO INCLUI FORNECIMENTO). AF_11/2019	INEL - INSTALAÇÃO ELÉTRICA/ELETRIFICAÇÃO E ILUMINAÇÃO EXTERNA	UN	1,0000000	501,06	501,06
Composiçã o Auxiliar	87367	SINAPI	ARGAMASSA TRAÇO 1:1:6 (EM VOLUME DE CIMENTO, CAL E AREIA MÉDIA ÚMIDA) PARA EMBOÇO/MASSA ÚNICA/ASSENTAMENTO DE ALVENARIA DE VEDAÇÃO, PREPARO MANUAL. AF_08/2019	SEDI - SERVIÇOS DIVERSOS	m³	0,0194000	869,85	16,87
Composiçã o Auxiliar	88247	SINAPI	AUXILIAR DE ELETRICISTA COM ENCARGOS COMPLEMENTARES	SEDI - SERVIÇOS DIVERSOS	H	0,3233000	22,65	7,32
Composiçã o Auxiliar	88264	SINAPI	ELETRICISTA COM ENCARGOS COMPLEMENTARES	SEDI - SERVIÇOS DIVERSOS	H	2,9102000	27,60	80,32
Composiçã o Auxiliar	91873	SINAPI	ELETRODUTO RÍGIDO ROSCÁVEL, PVC, DN 40 MM (1 1/4"), PARA CIRCUITOS TERMINAIS, INSTALADO EM PAREDE - FORNECIMENTO E INSTALAÇÃO. AF_03/2023	INEL - INSTALAÇÃO ELÉTRICA/ELETRIFICAÇÃO E ILUMINAÇÃO EXTERNA	M	6,0500000	22,59	136,66
Composiçã o Auxiliar	91886	SINAPI	LUVA PARA ELETRODUTO, PVC, ROSCÁVEL, DN 40 MM (1 1/4"), PARA CIRCUITOS TERMINAIS, INSTALADA EM PAREDE - FORNECIMENTO E INSTALAÇÃO. AF_03/2023	INEL - INSTALAÇÃO ELÉTRICA/ELETRIFICAÇÃO E ILUMINAÇÃO EXTERNA	UN	1,0000000	15,32	15,32
Composiçã o Auxiliar	91920	SINAPI	CURVA 90 GRAUS PARA ELETRODUTO, PVC, ROSCÁVEL, DN 40 MM (1 1/4"), PARA CIRCUITOS TERMINAIS, INSTALADA EM PAREDE - FORNECIMENTO E INSTALAÇÃO. AF_03/2023	INEL - INSTALAÇÃO ELÉTRICA/ELETRIFICAÇÃO E ILUMINAÇÃO EXTERNA	UN	1,0000000	23,91	23,91
Composiçã o Auxiliar	91922	SINAPI	CURVA 180 GRAUS PARA ELETRODUTO, PVC, ROSCÁVEL, DN 40 MM (1 1/4"), PARA CIRCUITOS TERMINAIS, INSTALADA EM PAREDE - FORNECIMENTO E INSTALAÇÃO. AF_03/2023	INEL - INSTALAÇÃO ELÉTRICA/ELETRIFICAÇÃO E ILUMINAÇÃO EXTERNA	UN	1,0000000	26,44	26,44
Composiçã o Auxiliar	92986	SINAPI	CABO DE COBRE FLEXÍVEL ISOLADO, 35 MM², ANTI-CHAMA 0,6/1,0 KV, PARA REDE ENTERRADA DE DISTRIBUIÇÃO DE ENERGIA ELÉTRICA - FORNECIMENTO E INSTALAÇÃO. AF_12/2021	INEL - INSTALAÇÃO ELÉTRICA/ELETRIFICAÇÃO E ILUMINAÇÃO EXTERNA	M	22,2000000	38,81	861,58
Composiçã o Auxiliar	93673	SINAPI	DISJUNTOR TRIPOLAR TIPO DIN, CORRENTE NOMINAL DE 50A - FORNECIMENTO E INSTALAÇÃO. AF_10/2020	INEL - INSTALAÇÃO ELÉTRICA/ELETRIFICAÇÃO E ILUMINAÇÃO EXTERNA	UN	1,0000000	96,24	96,24
Composiçã o Auxiliar	96977	SINAPI	CORDOALHA DE COBRE NU 50 MM², ENTERRADA - FORNECIMENTO E INSTALAÇÃO. AF_08/2023	INEL - INSTALAÇÃO ELÉTRICA/ELETRIFICAÇÃO E ILUMINAÇÃO EXTERNA	M	1,9500000	58,35	113,78
Composiçã o Auxiliar	96986	SINAPI	HASTE DE ATERRAMENTO, DIÂMETRO 3/4", COM 3 METROS - FORNECIMENTO E INSTALAÇÃO. AF_08/2023	INEL - INSTALAÇÃO ELÉTRICA/ELETRIFICAÇÃO E ILUMINAÇÃO EXTERNA	UN	1,0000000	119,49	119,49
Insumo	00001062	SINAPI	CAIXA INTERNA/EXTERNA DE MEDICAO PARA 1 MEDIDOR TRIFASICO, COM VISOR, EM CHAPA DE ACO 18 USG (PADRAO DA CONCESSIONARIA LOCAL)	Material	UN	1,0000000	244,57	244,57
Insumo	00001094	SINAPI	ARMAÇAO VERTICAL COM HASTE E CONTRA-PINO, EM CHAPA DE ACO GALVANIZADO 3/16", COM 1 ESTRIBO, SEM ISOLADOR	Material	UN	1,0000000	29,49	29,49
Insumo	00003398	SINAPI	ISOLADOR DE PORCELANA, TIPO ROLDANA, DIMENSOES DE *72* X *72* MM, PARA USO EM BAIXA TENSAO	Material	UN	1,0000000	5,92	5,92
Insumo	00004346	SINAPI	PARAFUSO DE FERRO POLIDO, SEXTAVADO, COM ROSCA PARCIAL, DIAMETRO 5/8", COMPRIMENTO 6", COM PORCA E ARRUELA DE PRESSAO MEDIA	Material	UN	3,0000000	12,18	36,54
Insumo	00011267	SINAPI	ARRUELA LISA, REDONDA, DE LATAO POLIDO, DIAMETRO NOMINAL 5/8", DIAMETRO EXTERNO = 34 MM, DIAMETRO DO FURO = 17 MM, ESPESSURA = *2,5* MM	Material	UN	2,0000000	1,54	3,08
Insumo	00011864	SINAPI	CONECTOR METALICO TIPO PARAFUSO FENDIDO (SPLIT BOLT), PARA CABOS ATE 95 MM2	Material	UN	1,0000000	28,93	28,93
Insumo	00014153	SINAPI	FITA METALICA PERFURADA, L = *18* MM, ROLO DE 30 M, CARGA RECOMENDADA = *30* KGF	Material	UN	0,0600000	59,67	3,58
Insumo	00034643	SINAPI	CAIXA DE INSPECAO PARA ATERRAMENTO E PARA RAIOS, EM POLIPROPILENO, DIAMETRO = 300 MM X ALTURA = 400 MM	Material	UN	1,0000000	49,05	49,05
Insumo	00039996	SINAPI	VERGALHAO ZINCADO ROSCA TOTAL, 1/4 " (6,3 MM)	Material	M	0,1664000	4,46	0,74
Insumo	00039997	SINAPI	PORCA ZINCADA, SEXTAVADA, DIAMETRO 1/4"	Material	UN	2,0000000	0,36	0,72

MO sem LS => 153,71 LS => 177,60 MO com LS => 331,31
 Valor do BDI => 533,87 Valor com BDI => 2.935,48
Quant. => 1,0000000 Preço Total => 2.935,48

15.6.2	Código	Banco	Descrição	Tipo	Und	Quant.	Valor Unit	Total
Composiçã o	97362	SINAPI	QUADRO DE MEDIÇÃO GERAL DE ENERGIA PARA BARRAMENTO BLINDADO COM 4 MEDIDORES - FORNECIMENTO E INSTALAÇÃO. AF_10/2020	INEL - INSTALAÇÃO ELÉTRICA/ELETRIFICAÇÃO E ILUMINAÇÃO EXTERNA	UN	1,0000000	1.655,82	1.655,82
Composiçã o Auxiliar	88247	SINAPI	AUXILIAR DE ELETRICISTA COM ENCARGOS COMPLEMENTARES	SEDI - SERVIÇOS DIVERSOS	H	0,8484000	22,65	19,21
Composiçã o Auxiliar	88264	SINAPI	ELETRICISTA COM ENCARGOS COMPLEMENTARES	SEDI - SERVIÇOS DIVERSOS	H	0,8484000	27,60	23,41
Insumo	00001068	SINAPI	CAIXA PARA MEDICAO COLETIVA TIPO L, PADRAO BIFASICO OU TRIFASICO, PARA ATE 4 MEDIDORES, SEM BARRAMENTO E COM PORTAS INFERIOR E SUPERIOR	Material	UN	1,0000000	1.613,20	1.613,20

MO sem LS => 13,56 LS => 15,66 MO com LS => 29,22
 Valor do BDI => 368,08 Valor com BDI => 2.023,90
Quant. => 1,0000000 Preço Total => 2.023,90

16			OUTRAS INSTALAÇÕES					270.752,47
16.1			CABEAMENTO ESTRUTURADO					23.517,15
16.1.1	Código	Banco	Descrição	Tipo	Und	Quant.	Valor Unit	Total
Composiçã o	98305	SINAPI	RACK FECHADO PARA SERVIDOR - FORNECIMENTO E INSTALAÇÃO. AF_11/2019	INES - INSTALAÇÕES ESPECIAIS	UN	1,0000000	2.142,96	2.142,96
Composiçã o Auxiliar	88247	SINAPI	AUXILIAR DE ELETRICISTA COM ENCARGOS COMPLEMENTARES	SEDI - SERVIÇOS DIVERSOS	H	1,0259000	22,65	23,23
Composiçã o Auxiliar	88264	SINAPI	ELETRICISTA COM ENCARGOS COMPLEMENTARES	SEDI - SERVIÇOS DIVERSOS	H	1,0259000	27,60	28,31

PREFEITURA MUNICIPAL DE MUANÁ
ESTADO DO PARÁ
CNPJ: 05.105.200/0001-22

Insumo	00043836	SINAPI	RACK DE PISO PARA SERVIDOR, FECHADO, 44U, COM PORTA, 44U X *570* MM	Material	UN	1,0000000	2.091,42	2.091,42	
				MO sem LS =>	16,40	LS =>	18,94	MO com LS =>	35,34
				Valor do BDI =>	476,38			Valor com BDI =>	2.619,34
						Quant. =>	1,0000000	Preço Total =>	2.619,34

16.1.2	Código	Banco	Descrição	Tipo	Und	Quant.	Valor Unit	Total	
Composição o	100561	SINAPI	QUADRO DE DISTRIBUICAO PARA TELEFONE N.3, 40X40X12CM EM CHAPA METALICA, DE EMBUTIR, SEM ACESSORIOS, PADRAO TELEBRAS, FORNECIMENTO E INSTALAÇÃO. AF_11/2019	INES - INSTALAÇÕES ESPECIAIS	UN	1,0000000	184,40	184,40	
Composição o Auxiliar	87367	SINAPI	ARGAMASSA TRAÇO 1:1:6 (EM VOLUME DE CIMENTO, CAL E AREIA MEDIA ÚMIDA) PARA EMBOÇO/MASSA ÚNICA/ASSENTAMENTO DE ALVENARIA DE VEDAÇÃO, PREPARO MANUAL. AF_08/2019	SEDI - SERVIÇOS DIVERSOS	m³	0,0140000	869,85	12,17	
Composição o Auxiliar	88247	SINAPI	AUXILIAR DE ELETRICISTA COM ENCARGOS COMPLEMENTARES	SEDI - SERVIÇOS DIVERSOS	H	0,9650000	22,65	21,85	
Composição o Auxiliar	88264	SINAPI	ELETRICISTA COM ENCARGOS COMPLEMENTARES	SEDI - SERVIÇOS DIVERSOS	H	0,9650000	27,60	26,63	
Insumo	00011251	SINAPI	CAIXA DE PASSAGEM/ LUZ / TELEFONIA, DE EMBUTIR, EM CHAPA DE ACO GALVANIZADO, DIMENSOES 40 X 40 X *12* CM (PADRAO CONCESSIONARIA LOCAL)	Material	UN	1,0000000	123,75	123,75	
				MO sem LS =>	16,44	LS =>	18,99	MO com LS =>	35,43
				Valor do BDI =>	40,99			Valor com BDI =>	225,39
						Quant. =>	1,0000000	Preço Total =>	225,39

16.1.3	Código	Banco	Descrição	Tipo	Und	Quant.	Valor Unit	Total	
Composição o	91940	SINAPI	CAIXA RETANGULAR 4" X 2" MÉDIA (1,30 M DO PISO), PVC, INSTALADA EM PAREDE - FORNECIMENTO E INSTALAÇÃO. AF_03/2023	INEL - INSTALAÇÃO ELÉTRICA/ELETRIFICAÇÃO E ILUMINAÇÃO EXTERNA	UN	1,0000000	18,16	18,16	
Composição o Auxiliar	88247	SINAPI	AUXILIAR DE ELETRICISTA COM ENCARGOS COMPLEMENTARES	SEDI - SERVIÇOS DIVERSOS	H	0,2910000	22,65	6,59	
Composição o Auxiliar	88264	SINAPI	ELETRICISTA COM ENCARGOS COMPLEMENTARES	SEDI - SERVIÇOS DIVERSOS	H	0,2910000	27,60	8,03	
Composição o Auxiliar	88629	SINAPI	ARGAMASSA TRAÇO 1:3 (EM VOLUME DE CIMENTO E AREIA MÉDIA ÚMIDA), PREPARO MANUAL. AF_08/2019	SEDI - SERVIÇOS DIVERSOS	m³	0,0009000	814,20	0,73	
Insumo	00001872	SINAPI	CAIXA DE PASSAGEM, EM PVC, DE 4" X 2", PARA ELETRODUTO FLEXIVEL CORRUGADO	Material	UN	1,0000000	2,81	2,81	
				MO sem LS =>	4,70	LS =>	5,42	MO com LS =>	10,12
				Valor do BDI =>	4,03			Valor com BDI =>	22,19
						Quant. =>	17,0000000	Preço Total =>	377,23

16.1.4	Código	Banco	Descrição	Tipo	Und	Quant.	Valor Unit	Total	
Composição o	91943	SINAPI	CAIXA RETANGULAR 4" X 4" MÉDIA (1,30 M DO PISO), PVC, INSTALADA EM PAREDE - FORNECIMENTO E INSTALAÇÃO. AF_03/2023	INEL - INSTALAÇÃO ELÉTRICA/ELETRIFICAÇÃO E ILUMINAÇÃO EXTERNA	UN	1,0000000	21,67	21,67	
Composição o Auxiliar	88247	SINAPI	AUXILIAR DE ELETRICISTA COM ENCARGOS COMPLEMENTARES	SEDI - SERVIÇOS DIVERSOS	H	0,3010000	22,65	6,81	
Composição o Auxiliar	88264	SINAPI	ELETRICISTA COM ENCARGOS COMPLEMENTARES	SEDI - SERVIÇOS DIVERSOS	H	0,3010000	27,60	8,30	
Composição o Auxiliar	88629	SINAPI	ARGAMASSA TRAÇO 1:3 (EM VOLUME DE CIMENTO E AREIA MÉDIA ÚMIDA), PREPARO MANUAL. AF_08/2019	SEDI - SERVIÇOS DIVERSOS	m³	0,0012000	814,20	0,97	
Insumo	00001873	SINAPI	CAIXA DE PASSAGEM, EM PVC, DE 4" X 4", PARA ELETRODUTO FLEXIVEL CORRUGADO	Material	UN	1,0000000	5,59	5,59	
				MO sem LS =>	4,87	LS =>	5,62	MO com LS =>	10,49
				Valor do BDI =>	4,81			Valor com BDI =>	26,48
						Quant. =>	2,0000000	Preço Total =>	52,96

16.1.5	Código	Banco	Descrição	Tipo	Und	Quant.	Valor Unit	Total	
Composição	95818	SINAPI	CONDULETE DE PVC, TIPO X, PARA ELETRODUTO DE PVC SOLDÁVEL DN 32 MM (1"), APARENTE - FORNECIMENTO E INSTALAÇÃO. AF 10/2022	INEL - INSTALAÇÃO ELÉTRICA/ELETRIFICAÇÃO E ILUMINAÇÃO EXTERNA	UN	1,0000000	53,81	53,81	
Composição o Auxiliar	88247	SINAPI	AUXILIAR DE ELETRICISTA COM ENCARGOS COMPLEMENTARES	SEDI - SERVIÇOS DIVERSOS	H	0,6234000	22,65	14,12	
Composição o Auxiliar	88264	SINAPI	ELETRICISTA COM ENCARGOS COMPLEMENTARES	SEDI - SERVIÇOS DIVERSOS	H	0,6234000	27,60	17,20	
Insumo	00011950	SINAPI	BUCHA DE NYLON SEM ABA S6, COM PARAFUSO DE 4,20 X 40 MM EM ACO ZINCADO COM ROSCA SOBERBA, CABECA CHATA E FENDA PHILLIPS	Material	UN	2,0000000	0,41	0,82	
Insumo	00039345	SINAPI	CONDULETE EM PVC, TIPO "X", SEM TAMPA, DE 1"	Material	UN	1,0000000	21,67	21,67	
MO sem LS =>					9,96	LS =>	11,51	MO com LS =>	21,47
Valor do BDI =>					11,96			Valor com BDI =>	65,77
						Quant. =>	5,0000000	Preço Total =>	328,85

16.1.6	Código	Banco	Descrição	Tipo	Und	Quant.	Valor Unit	Total	
Composição o	100556	SINAPI	CAIXA DE PASSAGEM PARA TELEFONE 15X15X10CM (SOBREPOR), FORNECIMENTO E INSTALACAO. AF 11/2019	INES - INSTALAÇÕES ESPECIAIS	UN	1,0000000	37,92	37,92	
Composição o Auxiliar	88247	SINAPI	AUXILIAR DE ELETRICISTA COM ENCARGOS COMPLEMENTARES	SEDI - SERVIÇOS DIVERSOS	H	0,3460000	22,65	7,83	
Composição o Auxiliar	88264	SINAPI	ELETRICISTA COM ENCARGOS COMPLEMENTARES	SEDI - SERVIÇOS DIVERSOS	H	0,3460000	27,60	9,54	
Insumo	00020254	SINAPI	CAIXA DE PASSAGEM METALICA, DE SOBREPOR, COM TAMPA APARAFUSADA, DIMENSOES 15 X 15 X *10* CM	Material	UN	1,0000000	20,55	20,55	
				MO sem LS =>	5,53	LS =>	6,38	MO com LS =>	11,91
				Valor do BDI =>	8,42			Valor com BDI =>	46,34
						Quant. =>	2,0000000	Preço Total =>	92,68

16.1.7	Código	Banco	Descrição	Tipo	Und	Quant.	Valor Unit	Total
Composição o	101795	SINAPI	CAIXA ENTERRADA PARA INSTALAÇÕES TELEFÔNICAS TIPO R1, EM ALVENARIA COM BLOCOS DE CONCRETO, DIMENSÕES INTERNAS: 0,35X0,60X0,60 M, EXCLUINDO TAMPÃO. AF_12/2020	INES - INSTALAÇÕES ESPECIAIS	UN	1,0000000	628,06	628,06
Composição o Auxiliar	101616	SINAPI	PREPARO DE FUNDO DE VALA COM LARGURA MENOR QUE 1,5 M (ACERTO DO SOLO NATURAL). AF_08/2020	MOVT - MOVIMENTO DE TERRA	m²	0,5850000	6,33	3,70
Composição o Auxiliar	5678	SINAPI	RETROESCAVADEIRA SOBRE RODAS COM CARREGADEIRA, TRAÇÃO 4x4, POTÊNCIA LÍQ. 88 HP, CAÇAMBA CARREG. CAP. MÍN. 1 M3, CAÇAMBA RETRO CAP. 0,26 M3, PESO OPERACIONAL MÍN. 6.674 KG, PROFUNDIDADE ESCAVAÇÃO MÁX. 4,37 M - CHP DIURNO. AF_06/2014	CHOR - CUSTOS HORÁRIOS DE MÁQUINAS E EQUIPAMENTOS	CHP	0,0369000	153,90	5,67

PREFEITURA MUNICIPAL DE MUANÁ
ESTADO DO PARÁ
CNPJ: 05.105.200/0001-22

Composiçã o Auxiliar	5679	SINAPI	RETROESCAVADEIRA SOBRE RODAS COM CARREGADEIRA, TRAÇÃO 4X4, POTÊNCIA LIQ. 88 HP, CAÇAMBA CARREG. CAP. MÍN. 1 M3, CAÇAMBA RETRO CAP. 0,26 M3, PESO OPERACIONAL MÍN. 6.674 KG, PROFUNDIDADE ESCAVAÇÃO MÁX. 4,37 M - CHI DIURNO. AF_06/2014	CHOR - CUSTOS HORÁRIOS DE MÁQUINAS E EQUIPAMENTOS	CHI	0,0753000	65,68	4,94	
Composiçã o Auxiliar	87316	SINAPI	ARGAMASSA TRAÇO 1:4 (EM VOLUME DE CIMENTO E AREIA GROSSA ÚMIDA) PARA CHAPISCO CONVENCIONAL, PREPARO MECÂNICO COM BETONEIRA 400 L. AF_08/2019	SEDI - SERVIÇOS DIVERSOS	m³	0,0144000	584,74	8,42	
Composiçã o Auxiliar	88309	SINAPI	PEDREIRO COM ENCARGOS COMPLEMENTARES	SEDI - SERVIÇOS DIVERSOS	H	3,4972000	27,26	95,33	
Composiçã o Auxiliar	88316	SINAPI	SERVEANTE COM ENCARGOS COMPLEMENTARES	SEDI - SERVIÇOS DIVERSOS	H	2,7478000	21,78	59,84	
Composiçã o Auxiliar	88628	SINAPI	ARGAMASSA TRAÇO 1:3 (EM VOLUME DE CIMENTO E AREIA MÉDIA ÚMIDA), PREPARO MECÂNICO COM BETONEIRA 400 L. AF_08/2019	SEDI - SERVIÇOS DIVERSOS	m³	0,0798000	712,32	56,84	
Composiçã o Auxiliar	89995	SINAPI	GRAUTEAMENTO DE CINTA SUPERIOR OU DE VERGA EM ALVENARIA ESTRUTURAL. AF_09/2021	FUES - FUNDAÇÕES E ESTRUTURAS	m³	0,0415000	1.265,93	52,53	
Composiçã o Auxiliar	89998	SINAPI	ARMAÇÃO DE CINTA DE ALVENARIA ESTRUTURAL; DIÂMETRO DE 10,0 MM. AF_09/2021	FUES - FUNDAÇÕES E ESTRUTURAS	KG	1,6659000	9,97	16,60	
Composiçã o Auxiliar	94970	SINAPI	CONCRETO FCK = 20MPA, TRAÇO 1:2,7:3 (EM MASSA SECA DE CIMENTO/ AREIA MÉDIA/ BRITA 1) - PREPARO MECÂNICO COM BETONEIRA 600 L. AF_05/2021	FUES - FUNDAÇÕES E ESTRUTURAS	m³	0,0872000	635,34	55,40	
Composiçã o Auxiliar	97735	SINAPI	PEÇA RETANGULAR PRÉ-MOLDADA, VOLUME DE CONCRETO DE 30 A 100 LITROS, TAXA DE AÇO APROXIMADA DE 30KG/M³. AF_03/2024	FUES - FUNDAÇÕES E ESTRUTURAS	m³	0,0510000	2.628,97	134,07	
Insumo	00000660	SINAPI	CANALETA DE CONCRETO 19 X 19 X 19 CM (CLASSE C - NBR 6136)	Material	UN	14,1750000	3,38	47,91	
Insumo	00002692	SINAPI	DESMOLDANTE PROTETOR PARA FORMAS DE MADEIRA, DE BASE OLEOSA EMULSIONADA EM AGUA	Material	L	0,0060000	8,30	0,04	
Insumo	00004491	SINAPI	PONTELETE *7,5 X 7,5* CM EM PINUS, MISTA OU EQUIVALENTE DA REGIAO - BRUTA	Material	M	0,1295000	10,27	1,32	
Insumo	00004517	SINAPI	SARRAFO *2,5 X 7,5* CM EM PINUS, MISTA OU EQUIVALENTE DA REGIAO - BRUTA	Material	M	0,1540000	3,59	0,55	
Insumo	00005069	SINAPI	PREGO DE ACO POLIDO COM CABECA 17 X 27 (2 1/2 X 11)	Material	KG	0,0137000	18,24	0,24	
Insumo	00006193	SINAPI	TABUA NAO APARELHADA *2,5 X 20* CM, EM MACARANDUBA/MASSARANDUBA, ANGELIM OU EQUIVALENTE DA REGIAO - BRUTA	Material	M	0,4830000	16,95	8,18	
Insumo	00025067	SINAPI	BLOCO DE CONCRETO ESTRUTURAL 19 X 19 X 39 CM, FBK 4,5 MPA (NBR 6136)	Material	UN	14,0590000	5,44	76,48	
				MO sem LS =>	87,05	LS =>	100,57	MO com LS =>	187,62
				Valor do BDI =>	139,61			Valor com BDI =>	767,67
				Quant. =>	1,0000000	Preço Total =>			767,67

16.1.8	Código	Banco	Descrição	Tipo	Und	Quant.	Valor Unit	Total	
Composiçã o	101798	SINAPI	TAMPA PARA CAIXA TIPO R1, EM FERRO FUNDIDO, DIMENSÕES INTERNAS: 0,40 X 0,60 M - FORNECIMENTO E INSTALAÇÃO. AF_12/2020	INES - INSTALAÇÕES ESPECIAIS	UN	1,0000000	388,37	388,37	
Composiçã o Auxiliar	88309	SINAPI	PEDREIRO COM ENCARGOS COMPLEMENTARES	SEDI - SERVIÇOS DIVERSOS	H	1,0089000	27,26	27,50	
Composiçã o Auxiliar	88316	SINAPI	SERVEANTE COM ENCARGOS COMPLEMENTARES	SEDI - SERVIÇOS DIVERSOS	H	0,7927000	21,78	17,26	
Composiçã o Auxiliar	88628	SINAPI	ARGAMASSA TRAÇO 1:3 (EM VOLUME DE CIMENTO E AREIA MÉDIA UMIDA), PREPARO MECÂNICO COM BETONEIRA 400 L. AF_08/2019	SEDI - SERVIÇOS DIVERSOS	m³	0,0044000	712,32	3,13	
Insumo	00014112	SINAPI	TAMPAO FOFO SIMPLES COM BASE / REQUADRO, CLASSE A15 CARGA MAX. 1,5 T, 400 X 600 MM (COM INSCRIÇÃO EM RELEVO DO TIPO DE REDE)	Material	UN	1,0000000	340,48	340,48	
				MO sem LS =>	14,31	LS =>	16,54	MO com LS =>	30,85
				Valor do BDI =>	86,33			Valor com BDI =>	474,70
						Quant. =>	1,0000000	Preço Total =>	474,70

16.1.9	Código	Banco	Descrição	Tipo	Und	Quant.	Valor Unit	Total	
Composiçã o	91863	SINAPI	ELETRODUTO RÍGIDO ROSCÁVEL, PVC, DN 25 MM (3/4"), PARA CIRCUITOS TERMINAIS, INSTALADO EM FORRO - FORNECIMENTO E INSTALAÇÃO. AF_03/2023	INEL - INSTALAÇÃO ELÉTRICA/ELETRIFICAÇÃO E ILUMINAÇÃO EXTERNA	M	1,0000000	11,54	11,54	
Composiçã o Auxiliar	88247	SINAPI	AUXILIAR DE ELETRICISTA COM ENCARGOS COMPLEMENTARES	SEDI - SERVIÇOS DIVERSOS	H	0,1190000	22,65	2,69	
Composiçã o Auxiliar	88264	SINAPI	ELETRICISTA COM ENCARGOS COMPLEMENTARES	SEDI - SERVIÇOS DIVERSOS	H	0,1190000	27,60	3,28	
Insumo	00002674	SINAPI	ELETRODUTO DE PVC RIGIDO ROSCAVEL DE 3/4 ", SEM LUVA	Material	M	1,0170000	5,48	5,57	
MO sem LS =>					1,90	LS =>	2,19	MO com LS =>	4,09
Valor do BDI =>					2,56			Valor com BDI =>	14,10
Quant. =>						258,0000000	Preço Total =>		3.637,80

16.1.10	Código	Banco	Descrição	Tipo	Und	Quant.	Valor Unit	Total	
Composiçã o	91864	SINAPI	ELETRODUTO RÍGIDO ROSCÁVEL, PVC, DN 32 MM (1"). PARA CIRCUITOS TERMINAIS, INSTALADO EM FORRO - FORNECIMENTO E INSTALAÇÃO. AF_03/2023	INEL - INSTALAÇÃO ELÉTRICA/ELETRIFICAÇÃO E ILUMINAÇÃO EXTERNA	M	1,0000000	15,67	15,67	
Composiçã o Auxiliar	88247	SINAPI	AUXILIAR DE ELETRICISTA COM ENCARGOS COMPLEMENTARES	SEDI - SERVIÇOS DIVERSOS	H	0,1390000	22,65	3,14	
Composiçã o Auxiliar	88264	SINAPI	ELETRICISTA COM ENCARGOS COMPLEMENTARES	SEDI - SERVIÇOS DIVERSOS	H	0,1390000	27,60	3,83	
Insumo	00002685	SINAPI	ELETRODUTO DE PVC RIGIDO ROSCAVEL DE 1 ", SEM LUVA	Material	M	1,0170000	8,56	8,70	
MO sem LS =>					2,22	LS =>	2,56	MO com LS =>	4,78
Valor do BDI =>					3,48			Valor com BDI =>	19,15
						Quant. =>	95,0000000	Preço Total =>	1.819,25

16.1.11	Código	Banco	Descrição	Tipo	Und	Quant.	Valor Unit	Total	
Composiçã o	97668	SINAPI	ELETRODUTO FLEXÍVEL CORRUGADO, PEAD, DN 63 (2"), PARA REDE ENTERRADA DE DISTRIBUIÇÃO DE ENERGIA ELÉTRICA - FORNECIMENTO E INSTALAÇÃO. AF_12/2021	INEL - INSTALAÇÃO ELÉTRICA/ELETRIFICAÇÃO E ILUMINAÇÃO EXTERNA	M	1,0000000	12,33	12,33	
Composiçã o Auxiliar	88247	SINAPI	AUXILIAR DE ELETRICISTA COM ENCARGOS COMPLEMENTARES	SEDI - SERVIÇOS DIVERSOS	H	0,0945000	22,65	2,14	
Composiçã o Auxiliar	88264	SINAPI	ELETRICISTA COM ENCARGOS COMPLEMENTARES	SEDI - SERVIÇOS DIVERSOS	H	0,0945000	27,60	2,60	
Insumo	00002446	SINAPI	ELETRODUTO/DUTO PEAD FLEXIVEL PAREDE SIMPLES, CORRUGACAO HELICOIDAL, COR PRETA, SEM ROSCA, DE 2", CRC 680 N, PARA CABEAMENTO SUBTERRANEO (NBR 15715)	Material	M	1,1000000	6,90	7,59	
				MO sem LS =>	1,51	LS =>	1,74	MO com LS =>	3,25

PREFEITURA MUNICIPAL DE MUANÁ
ESTADO DO PARÁ
CNPJ: 05.105.200/0001-22

Valor do BDI => 2,74 Valor com BDI => 15,07
Quant. => 22,00000000 Preço Total => 331,54

16.1.12	Código	Banco	Descrição	Tipo	Und	Quant.	Valor Unit	Total		
Composiçã o	104764	SINAPI	SUPORTE PARA 2 ELETRODUTOS, ESPAÇADO A CADA 80 CM, EM PERFILADO COM COMPRIMENTO DE 25 CM FIXADO EM LAJE, POR METRO DE ELETRODUTO FIXADO. AF_09/2023	INEL - INSTALAÇÃO ELÉTRICA/ELETRIFICAÇÃO E ILUMINAÇÃO EXTERNA	M	1,0000000	22,41	22,41		
Composiçã o Auxiliar	88247	SINAPI	AUXILIAR DE ELETRICISTA COM ENCARGOS COMPLEMENTARES	SEDI - SERVIÇOS DIVERSOS	H	0,0594000	22,65	1,34		
Composiçã o Auxiliar	88264	SINAPI	ELETRICISTA COM ENCARGOS COMPLEMENTARES	SEDI - SERVIÇOS DIVERSOS	H	0,2613000	27,60	7,21		
Insumo	00011267	SINAPI	ARRUELA LISA, REDONDA, DE LATAO POLIDO, DIAMETRO NOMINAL 5/8", DIAMETRO EXTERNO = 34 MM, DIAMETRO DO FURO = 17 MM, ESPESSURA = "2,5" MM	Material	UN	3,9375000	1,54	6,06		
Insumo	00011976	SINAPI	CHUMBADOR DE ACO ZINCADO, DIAMETRO 1/4" COM PARAFUSO 1/4" X 40 MM	Material	UN	1,2500000	1,44	1,80		
Insumo	00039028	SINAPI	PERFILADO PERFURADO SIMPLES 38 X 38 MM, CHAPA 22	Material	M	0,1563000	11,61	1,81		
Insumo	00039996	SINAPI	VERGALHAO ZINCADO ROSCA TOTAL, 1/4 " (6,3 MM)	Material	M	0,6250000	4,46	2,78		
Insumo	00039997	SINAPI	PORCA ZINCADA, SEXTAVADA, DIAMETRO 1/4"	Material	UN	3,9375000	0,36	1,41		
					MO sem LS =>	2,79	LS =>	3,22	MO com LS =>	6,01
					Valor do BDI =>	4,98			Valor com BDI =>	27,39
						Quant. =>	43,0000000	Preço Total =>	1.177,77	

16.1.13	Código	Banco	Descrição	Tipo	Und	Quant.	Valor Unit	Total		
Composição o	98295	SINAPI	CABO ELETRÔNICO CATEGORIA 5E, INSTALADO EM EDIFICAÇÃO INSTITUCIONAL - FORNECIMENTO E INSTALAÇÃO. AF_11/2019	INES - INSTALAÇÕES ESPECIAIS	M	1,0000000	6,74	6,74		
Composição o Auxiliar	88247	SINAPI	AUXILIAR DE ELETRICISTA COM ENCARGOS COMPLEMENTARES	SEDI - SERVIÇOS DIVERSOS	H	0,0028000	22,65	0,06		
Composição o Auxiliar	88264	SINAPI	ELETRICISTA COM ENCARGOS COMPLEMENTARES	SEDI - SERVIÇOS DIVERSOS	H	0,0028000	27,60	0,07		
Insumo	00039598	SINAPI	CABO DE REDE, PAR TRANCADO U/UTP, 4 PARES, CATEGORIA 5E (CAT 5E), ISOLAMENTO PVC (LSZH)	Material	M	1,0500000	6,30	6,61		
					MO sem LS =>	0,04	LS =>	0,05	MO com LS =>	0,09
					Valor do BDI =>	1,49			Valor com BDI =>	8,23
						Quant. =>	897,0000000	Preço Total =>	7.382,31	

16.1.14	Código	Banco	Descrição	Tipo	Und	Quant.	Valor Unit	Total		
Composiçã o	98293	SINAPI	CABO TELEFÔNICO CI-50 10 PARES INSTALADO EM DISTRIBUIÇÃO DE EDIFICAÇÃO INSTITUCIONAL - FORNECIMENTO E INSTALAÇÃO. AF_11/2019	INES - INSTALAÇÕES ESPECIAIS	M	1,0000000	9,75	9,75		
Composiçã o Auxiliar	88247	SINAPI	AUXILIAR DE ELETRICISTA COM ENCARGOS COMPLEMENTARES	SEDI - SERVIÇOS DIVERSOS	H	0,0454000	22,65	1,02		
Composiçã o Auxiliar	88264	SINAPI	ELETRICISTA COM ENCARGOS COMPLEMENTARES	SEDI - SERVIÇOS DIVERSOS	H	0,0454000	27,60	1,25		
Insumo	00011919	SINAPI	CABO TELEFONICO CI 50, 10 PARES, USO INTERNO	Material	M	1,0500000	7,13	7,48		
					MO sem LS =>	0,72	LS =>	0,83	MO com LS =>	1,55
					Valor do BDI =>	2,16			Valor com BDI =>	11,91
						Quant. =>	12,0000000	Preço Total =>	142,92	

16.1.15	Código	Banco	Descrição	Tipo	Und	Quant.	Valor Unit	Total		
Composiçã o	98400	SINAPI	CABO TELEFÔNICO CTP-APL-50 10 PARES INSTALADO EM ENTRADA DE EDIFICAÇÃO - FORNECIMENTO E INSTALAÇÃO. AF_11/2019	INES - INSTALAÇÕES ESPECIAIS	M	1,00000000	14,85	14,85		
Composiçã o Auxiliar	88247	SINAPI	AUXILIAR DE ELETRICISTA COM ENCARGOS COMPLEMENTARES	SEDI - SERVIÇOS DIVERSOS	H	0,09190000	22,65	2,08		
Composiçã o Auxiliar	88264	SINAPI	ELETRICISTA COM ENCARGOS COMPLEMENTARES	SEDI - SERVIÇOS DIVERSOS	H	0,09190000	27,60	2,53		
Insumo	00011916	SINAPI	CABO TELEFONICO CTP - APL - 50, 10 PARES, USO EXTERNO	Material	M	1,05000000	9,76	10,24		
					MO sem LS =>	1,47	LS =>	1,69	MO com LS =>	3,16
					Valor do BDI =>	3,30			Valor com BDI =>	18,15
						Quant. =>	10,00000000	Preço Total =>	181,50	

16.1.16	Código	Banco	Descrição	Tipo	Und	Quant.	Valor Unit	Total	
Composição o	98307	SINAPI	TOMADA DE REDE RJ45 - FORNECIMENTO E INSTALAÇÃO. AF_11/2019	INES - INSTALAÇÕES ESPECIAIS	UN	1,00000000	43,81	43,81	
Composição o Auxiliar	88247	SINAPI	AUXILIAR DE ELETRICISTA COM ENCARGOS COMPLEMENTARES	SEDI - SERVIÇOS DIVERSOS	H	0,20620000	22,65	4,67	
Composição o Auxiliar	88264	SINAPI	ELETRICISTA COM ENCARGOS COMPLEMENTARES	SEDI - SERVIÇOS DIVERSOS	H	0,20620000	27,60	5,69	
Insumo	00038083	SINAPI	TOMADA RJ45, 8 FIOS, CAT 5E, CONJUNTO MONTADO PARA EMBUTIR 4" X 2" (PLACA + SUPORTE + MÓDULO)	Material	UN	1,00000000	33,45	33,45	
				MO sem LS =>	3,29	LS =>	3,81	MO com LS =>	7,10
				Valor do BDI =>	9,73			Valor com BDI =>	53,54
						Quant. =>	34,00000000	Preço Total =>	1.820,36

16.1.17	Código	Banco	Descrição	Tipo	Und	Quant.	Valor Unit	Total	
Composição o	98301	SINAPI	PATCH PANEL 24 PORTAS, CATEGORIA 5E - FORNECIMENTO E INSTALAÇÃO. AF_11/2019	INES - INSTALAÇÕES ESPECIAIS	UN	1,00000000	568,57	568,57	
Composição o Auxiliar	88247	SINAPI	AUXILIAR DE ELETRICISTA COM ENCARGOS COMPLEMENTARES	SEDI - SERVIÇOS DIVERSOS	H	6,20070000	22,65	140,44	
Composição o Auxiliar	88264	SINAPI	ELETRICISTA COM ENCARGOS COMPLEMENTARES	SEDI - SERVIÇOS DIVERSOS	H	6,20070000	27,60	171,13	
Insumo	00039594	SINAPI	PATCH PANEL, 24 PORTAS, CATEGORIA 5E, COM RACKS DE 19" DE LARGURA E 1 U DE ALTURA	Material	UN	1,00000000	257,00	257,00	
				MO sem LS =>	99,10	LS =>	114,51	MO com LS =>	213,61
				Valor do BDI =>	126,39			Valor com BDI =>	694,96
						Quant. =>	3,00000000	Preço Total =>	2.084,88

16.2			ALARME E CFTV					11.959,83
16.2.1	Código	Banco	Descrição	Tipo	Und	Quant.	Valor Unit	Total
Composição o	91939	SINAPI	CAIXA RETANGULAR 4" X 2" ALTA (2,00 M DO PISO), PVC, INSTALADA EM PAREDE - FORNECIMENTO E INSTALAÇÃO. AF_03/2023	INEL - INSTALAÇÃO ELÉTRICA/ELETRIFICAÇÃO E ILUMINAÇÃO EXTERNA	UN	1,00000000	31,17	31,17

PREFEITURA MUNICIPAL DE MUANÁ
ESTADO DO PARÁ
CNPJ: 05.105.200/0001-22

Composição o Auxiliar	88247	SINAPI	AUXILIAR DE ELETRICISTA COM ENCARGOS COMPLEMENTARES	SEDI - SERVIÇOS DIVERSOS	H	0,5500000	22,65	12,45	
Composição o Auxiliar	88264	SINAPI	ELETRICISTA COM ENCARGOS COMPLEMENTARES	SEDI - SERVIÇOS DIVERSOS	H	0,5500000	27,60	15,18	
Composição o Auxiliar	88629	SINAPI	ARGAMASSA TRAÇO 1:3 (EM VOLUME DE CIMENTO E AREIA MÉDIA ÚMIDA), PREPARO MANUAL. AF_ 08/2019	SEDI - SERVIÇOS DIVERSOS	m³	0,0009000	814,20	0,73	
Insumo	00001872	SINAPI	CAIXA DE PASSAGEM, EM PVC, DE 4" X 2", PARA ELETRODUTO FLEXIVEL CORRUGADO	Material	UN	1,0000000	2,81	2,81	
				MO sem LS =>	8,83	LS =>	10,21	MO com LS =>	19,04
				Valor do BDI =>	6,92			Valor com BDI =>	38,09
					Quant. =>	22,0000000	Preço Total =>		837,98

16.2.2	Código	Banco	Descrição	Tipo	Und	Quant.	Valor Unit	Total		
Composiçã o	95818	SINAPI	CONDULETE DE PVC, TIPO X, PARA ELETRODUTO DE PVC SOLDÁVEL DN 32 MM (1"), APARENTE - FORNECIMENTO E INSTALAÇÃO. AF_ 10/2022	INEL - INSTALAÇÃO ELÉTRICA/ELETRIFICAÇÃO E ILUMINAÇÃO EXTERNA	UN	1,0000000	53,81	53,81		
Composiçã o Auxiliar	88247	SINAPI	AUXILIAR DE ELETRICISTA COM ENCARGOS COMPLEMENTARES	SEDI - SERVIÇOS DIVERSOS	H	0,6234000	22,65	14,12		
Composiçã o Auxiliar	88264	SINAPI	ELETRICISTA COM ENCARGOS COMPLEMENTARES	SEDI - SERVIÇOS DIVERSOS	H	0,6234000	27,60	17,20		
Insumo	00011950	SINAPI	BUCHA DE NYLON SEM ABA S6, COM PARAFUSO DE 4,20 X 40 MM EM ACO ZINCADO COM ROSCA SOBERBA, CABECA CHATA E FENDA PHILLIPS	Material	UN	2,0000000	0,41	0,82		
Insumo	00039345	SINAPI	CONDULETE EM PVC, TIPO "X", SEM TAMPA, DE 1"	Material	UN	1,0000000	21,67	21,67		
					MO sem LS =>	9,96	LS =>	11,51	MO com LS =>	21,47
					Valor do BDI =>	11,96			Valor com BDI =>	65,77
						Quant. =>	18,0000000	Preço Total =>		1.183,86

16.2.3	Código	Banco	Descrição	Tipo	Und	Quant.	Valor Unit	Total	
Composiçã o	91872	SINAPI	ELETRODUTO RÍGIDO ROSCÁVEL, PVC, DN 32 MM (1"), PARA CIRCUITOS TERMINAIS, INSTALADO EM PAREDE - FORNECIMENTO E INSTALAÇÃO. AF_03/2023	INEL - INSTALAÇÃO ELÉTRICA/ELETRIFICAÇÃO E ILUMINAÇÃO EXTERNA	M	1,0000000	18,59	18,59	
Composiçã o Auxiliar	88247	SINAPI	AUXILIAR DE ELETRICISTA COM ENCARGOS COMPLEMENTARES	SEDI - SERVIÇOS DIVERSOS	H	0,1970000	22,65	4,46	
Composiçã o Auxiliar	88264	SINAPI	ELETRICISTA COM ENCARGOS COMPLEMENTARES	SEDI - SERVIÇOS DIVERSOS	H	0,1970000	27,60	5,43	
Insumo	00002685	SINAPI	ELETRODUTO DE PVC RIGIDO ROSCAVEL DE 1 ", SEM LUVA	Material	M	1,0170000	8,56	8,70	
				MO sem LS =>	3,15	LS =>	3,63	MO com LS =>	6,78
				Valor do BDI =>	4,13			Valor com BDI =>	22,72
						Quant. =>	122,0000000	Preço Total =>	2.771,84

16.2.4	Código	Banco	Descrição	Tipo	Und	Quant.	Valor Unit	Total		
Composição o	98295	SINAPI	CABO ELETRÔNICO CATEGORIA 5E, INSTALADO EM EDIFICAÇÃO INSTITUCIONAL - FORNECIMENTO E INSTALAÇÃO. AF_11/2019	INES - INSTALAÇÕES ESPECIAIS	M	1,0000000	6,74	6,74		
Composição o Auxiliar	88247	SINAPI	AUXILIAR DE ELETRICISTA COM ENCARGOS COMPLEMENTARES	SEDI - SERVIÇOS DIVERSOS	H	0,0028000	22,65	0,06		
Composição o Auxiliar	88264	SINAPI	ELETRICISTA COM ENCARGOS COMPLEMENTARES	SEDI - SERVIÇOS DIVERSOS	H	0,0028000	27,60	0,07		
Insumo	00039598	SINAPI	CABO DE REDE, PAR TRANCADO U/UTP, 4 PARES, CATEGORIA 5E (CAT 5E), ISOLAMENTO PVC (LSZH)	Material	M	1,0500000	6,30	6,61		
					MO sem LS =>	0,04	LS =>	0,05	MO com LS =>	0,09
					Valor do BDI =>	1,49			Valor com BDI =>	8,23
						Quant. =>	381,0000000	Preço Total =>		3.135,63

16.2.5	Código	Banco	Descrição	Tipo	Und	Quant.	Valor Unit	Total	
Composição o	104764	SINAPI	SUPORTE PARA 2 ELETRODUTOS, ESPAÇADO A CADA 80 CM, EM PERFILADO COM COMPRIMENTO DE 25 CM FIXADO EM LAJE, POR METRO DE ELETRODUTO FIXADO. AF_ 09/2023	INEL - INSTALAÇÃO ELÉTRICA/ELETRIFICAÇÃO E ILUMINAÇÃO EXTERNA	M	1,0000000	22,41	22,41	
Composição o Auxiliar	88247	SINAPI	AUXILIAR DE ELETRICISTA COM ENCARGOS COMPLEMENTARES	SEDI - SERVIÇOS DIVERSOS	H	0,0594000	22,65	1,34	
Composição o Auxiliar	88264	SINAPI	ELETRICISTA COM ENCARGOS COMPLEMENTARES	SEDI - SERVIÇOS DIVERSOS	H	0,2613000	27,60	7,21	
Insumo	00011267	SINAPI	ARRUELA LISA, REDONDA, DE LATÃO POLIDO, DIAMETRO NOMINAL 5/8", DIAMETRO EXTERNO = 34 MM, DIAMETRO DO FURO = 17 MM, ESPESSURA = "2,5" MM	Material	UN	3,9375000	1,54	6,06	
Insumo	00011976	SINAPI	CHUMBADOR DE AÇO ZINCADO, DIAMETRO 1/4" COM PARAFUSO 1/4" X 40 MM	Material	UN	1,2500000	1,44	1,80	
Insumo	00039028	SINAPI	PERFILADO PERFURADO SIMPLES 38 X 38 MM, CHAPA 22	Material	M	0,1563000	11,61	1,81	
Insumo	00039996	SINAPI	VERGALHAO ZINCADO ROSCA TOTAL, 1/4 " (6,3 MM)	Material	M	0,6250000	4,46	2,78	
Insumo	00039997	SINAPI	PORCA ZINCADA, SEXTAVADA, DIAMETRO 1/4"	Material	UN	3,9375000	0,36	1,41	
				MO sem LS =>	2,79	LS =>	3,22	MO com LS =>	6,01
				Valor do BDI =>	4,98			Valor com BDI =>	27,39
						Quant. =>	64,0000000	Preço Total =>	1.752,96

16.2.6	Código	Banco	Descrição	Tipo	Und	Quant.	Valor Unit	Total	
Composição o	98307	SINAPI	TOMADA DE REDE RJ45 - FORNECIMENTO E INSTALAÇÃO. AF_11/2019	INES - INSTALAÇÕES ESPECIAIS	UN	1,0000000	43,81	43,81	
Composição o Auxiliar	88247	SINAPI	AUXILIAR DE ELETRICISTA COM ENCARGOS COMPLEMENTARES	SEDI - SERVIÇOS DIVERSOS	H	0,2062000	22,65	4,67	
Composição o Auxiliar	88264	SINAPI	ELETRICISTA COM ENCARGOS COMPLEMENTARES	SEDI - SERVIÇOS DIVERSOS	H	0,2062000	27,60	5,69	
Insumo	00038083	SINAPI	TOMADA RJ45, 8 FIOS, CAT 5E, CONJUNTO MONTADO PARA EMBUTIR 4" X 2" (PLACA + SUPORTE + MÓDULO)	Material	UN	1,0000000	33,45	33,45	
				MO sem LS =>	3,29	LS =>	3,81	MO com LS =>	7,10
				Valor do BDI =>	9,73			Valor com BDI =>	53,54
						Quant. =>	5,0000000	Preço Total =>	267,70

16.2.7	Código	Banco	Descrição	Tipo	Und	Quant.	Valor Unit	Total
Composição o	98301	SINAPI	PATCH PANEL 24 PORTAS, CATEGORIA 5E - FORNECIMENTO E INSTALAÇÃO. AF_ 11/2019	INES - INSTALAÇÕES ESPECIAIS	UN	1,0000000	568,57	568,57
Composição o Auxiliar	88247	SINAPI	AUXILIAR DE ELETRICISTA COM ENCARGOS COMPLEMENTARES	SEDI - SERVIÇOS DIVERSOS	H	6,2007000	22,65	140,44
Composição o Auxiliar	88264	SINAPI	ELETRICISTA COM ENCARGOS COMPLEMENTARES	SEDI - SERVIÇOS DIVERSOS	H	6,2007000	27,60	171,13

PREFEITURA MUNICIPAL DE MUANÁ
ESTADO DO PARÁ
CNPJ: 05.105.200/0001-22

Insumo	00039594	SINAPI	PATCH PANEL, 24 PORTAS, CATEGORIA 5E, COM RACKS DE 19" DE LARGURA E 1 U DE ALTURA	Material	UN	1,0000000	257,00	257,00	
				MO sem LS =>	99,10	LS =>	114,51	MO com LS =>	213,61
				Valor do BDI =>	126,39				694,96
						Quant. =>	1,0000000	Preço Total =>	694,96

16.2.8	Código	Banco	Descrição	Tipo	Und	Quant.	Valor Unit	Total	
Composiçã o	97596	SINAPI	SENSOR DE PRESENÇA SEM FOTOCÉLULA, FIXAÇÃO EM PAREDE - FORNECIMENTO E INSTALAÇÃO. AF_02/2020	INEL - INSTALAÇÃO ELÉTRICA/ELETRIFICAÇÃO E SEDI - SERVIÇOS DIVERSOS	UN	1,0000000	71,72	71,72	
Composiçã o Auxiliar	88247	SINAPI	AUXILIAR DE ELETRICISTA COM ENCARGOS COMPLEMENTARES		H	0,2352000	22,65	5,32	
Composiçã o Auxiliar	88264	SINAPI	ELETRICISTA COM ENCARGOS COMPLEMENTARES	SEDI - SERVIÇOS DIVERSOS	H	0,5644000	27,60	15,57	
Insumo	00039393	SINAPI	SENSOR DE PRESENÇA BIVOLT DE PAREDE SEM FOTOCELULA PARA QUALQUER TIPO DE LAMPADA POTENCIA MAXIMA *1000* W, USO INTERNO	Material	UN	1,0000000	50,83	50,83	
MO sem LS =>					6,76	LS =>	7,81	MO com LS =>	14,57
Valor do BDI =>					15,94	Valor com BDI =>			87,66
						Quant. =>	15,0000000	Preço Total =>	1.314,90

16.3			CLIMATIZAÇÃO (INFRA-ESTRUTURA)					47.652,44	
16.3.1	Código	Banco	Descrição	Tipo	Und	Quant.	Valor Unit	Total	
Composiçã o	89356	SINAPI	TUBO, PVC, SOLDÁVEL, DN 25MM, INSTALADO EM RAMAL OU SUB-RAMAL DE ÁGUA - FORNECIMENTO E INSTALAÇÃO. AF_06/2022	INHI - INSTALAÇÕES HIDROS SANITÁRIAS	M	1,0000000	23,01	23,01	
Composiçã o Auxiliar	88248	SINAPI	AUXILIAR DE ENCANADOR OU BOMBEIRO HIDRÁULICO COM ENCARGOS COMPLEMENTARES	SEDI - SERVIÇOS DIVERSOS	H	0,3800000	21,66	8,23	
Composiçã o Auxiliar	88267	SINAPI	ENCANADOR OU BOMBEIRO HIDRÁULICO COM ENCARGOS COMPLEMENTARES	SEDI - SERVIÇOS DIVERSOS	H	0,3800000	26,50	10,07	
Insumo	00009868	SINAPI	TUBO PVC, SOLDAVEL, DE 25 MM, AGUA FRIA (NBR-5648)	Material	M	1,0493000	4,32	4,53	
Insumo	00038383	SINAPI	LIXA D'AGUA EM FOLHA, GRAO 100	Material	UN	0,0886000	2,09	0,18	
				MO sem LS =>	5,94	LS =>	6,86	MO com LS =>	12,80
				Valor do BDI =>	5,11	Valor com BDI =>			28,12
				Quant. =>		63,0000000	Preço Total =>		1.771,56

16.3.2	Código	Banco	Descrição	Tipo	Und	Quant.	Valor Unit	Total	
Composiçã o	11391	ORSE	Fornecimento e instalação de tubo de borracha elastomérica Armaflex M-28 ø3/4"	Equipamentos e Acessórios para Instalação de Ar Condicionado	m	1,0000000	76,49	76,49	
Insumo	00034794/SI 7225	ORSE	Mecanico de refrigeracao (horista)	Mão de Obra	h	0,3000000	13,99	4,19	
Insumo		ORSE	Tubo de borracha elastomérica Armaflex M-28 ø3/4"	Material	m	1,0100000	71,59	72,30	
MO sem LS =>					1,94	LS =>	2,25	MO com LS =>	4,19
Valor do BDI =>					17,00	Valor com BDI =>			93,49
Quant. =>						63,0000000	Preço Total =>	5.889,87	

16.3.3	Código	Banco	Descrição	Tipo	Und	Quant.	Valor Unit	Total	
Composiçã o	89711	SINAPI	TUBO PVC, SERIE NORMAL, ESGOTO PREDIAL, DN 40 MM, FORNECIDO E INSTALADO EM RAMAL DE DESCARGA OU RAMAL DE ESGOTO SANITÁRIO. AF 08/2022	INHI - INSTALAÇÕES HIDROS SANITÁRIAS	M	1,0000000	21,34	21,34	
Composiçã o Auxiliar	88248	SINAPI	AUXILIAR DE ENCANADOR OU BOMBEIRO HIDRÁULICO COM ENCARGOS COMPLEMENTARES	SEDI - SERVIÇOS DIVERSOS	H	0,2930000	21,66	6,34	
Composiçã o Auxiliar	88267	SINAPI	ENCANADOR OU BOMBEIRO HIDRÁULICO COM ENCARGOS COMPLEMENTARES	SEDI - SERVIÇOS DIVERSOS	H	0,2930000	26,50	7,76	
Insumo	00009835	SINAPI	TUBO PVC SERIE NORMAL, DN 40 MM, PARA ESGOTO PREDIAL (NBR 5688)	Material	M	1,0549000	6,84	7,21	
Insumo	00038383	SINAPI	LIXA D'AGUA EM FOLHA, GRAO 100	Material	UN	0,0163000	2,09	0,03	
MO sem LS =>					4,58	LS =>	5,29	MO com LS =>	9,87
Valor do BDI =>					4,74	Valor com BDI =>			26,08
Quant. =>						77,2000000	Preço Total =>	2.013,37	

16.3.4	Código	Banco	Descrição	Tipo	Und	Quant.	Valor Unit	Total		
Composição	103289	SINAPI	TUBO EM COBRE FLEXÍVEL, DN 1/4", COM ISOLAMENTO, INSTALADO EM FORRO, PARA RAMAL DE ALIMENTAÇÃO DE AR CONDICIONADO, INCLUSO FIXADOR. AF_11/2021	INES - INSTALAÇÕES ESPECIAIS	M	1,0000000	32,93	32,93		
Composição Auxiliar	91166	SINAPI	FIXAÇÃO DE TUBOS HORIZONTAIS DE PEX OU MULTICAMADAS, DIÂMETROS IGUAIS OU INFERIORES A 40 MM, COM ABRAÇADEIRA PLÁSTICA FIXADA EM LAJE. AF_09/2023 PE	INHI - INSTALAÇÕES HIDROS SANITÁRIAS	M	1,0000000	4,41	4,41		
Composição Auxiliar	97331	SINAPI	TUBO EM COBRE FLEXÍVEL, DN 1/4", COM ISOLAMENTO, INSTALADO EM RAMAL DE ALIMENTAÇÃO DE AR CONDICIONADO COM CONDENSADORA CENTRAL - FORNECIMENTO E INSTALAÇÃO. AF_12/2015	INHI - INSTALAÇÕES HIDROS SANITÁRIAS	M	1,0000000	28,52	28,52		
					MO sem LS =>	1,51	LS =>	1,74	MO com LS =>	3,25
					Valor do BDI =>	7,32	Valor com BDI =>			40,25
					Quant. =>		204,0000000	Preço Total =>		8.211,00

16.3.5	Código	Banco	Descrição	Tipo	Und	Quant.	Valor Unit	Total	
Composiçã o	103290	SINAPI	TUBO EM COBRE FLEXÍVEL, DN 3/8", COM ISOLAMENTO, INSTALADO EM FORRO, PARA RAMAL DE ALIMENTAÇÃO DE AR CONDICIONADO, INCLUSO FIXADOR. AF_11/2021	INES - INSTALAÇÕES ESPECIAIS	M	1,0000000	53,87	53,87	
Composiçã o Auxiliar	91166	SINAPI	FIXAÇÃO DE TUBOS HORIZONTAIS DE PEX OU MULTICAMADAS, DIÂMETROS IGUAIS OU INFERIORES A 40 MM, COM ABRAÇADEIRA PLÁSTICA FIXADA EM LAJE. AF_09/2023_PE	INHI - INSTALAÇÕES HIDROS SANITÁRIAS	M	1,0000000	4,41	4,41	
Composiçã o Auxiliar	97332	SINAPI	TUBO EM COBRE FLEXÍVEL, DN 3/8", COM ISOLAMENTO, INSTALADO EM RAMAL DE ALIMENTAÇÃO DE AR CONDICIONADO COM CONDENSADORA CENTRAL - FORNECIMENTO E INSTALAÇÃO. AF_12/2015	INHI - INSTALAÇÕES HIDROS SANITÁRIAS	M	1,0000000	49,46	49,46	
				MO sem LS =>	1,60	LS =>	1,85	MO com LS =>	3,45
				Valor do BDI =>	11,97	Valor com BDI =>			65,84
						Quant. =>	48.0000000	Preço Total =>	3.160,32

16.3.6	Código	Banco	Descrição	Tipo	Und	Quant.	Valor Unit	Total
Composiçã o	103291	SINAPI	TUBO EM COBRE FLEXÍVEL, DN 1/2", COM ISOLAMENTO, INSTALADO EM FORRO, PARA RAMAL DE ALIMENTAÇÃO DE AR CONDICIONADO, INCLUSO FIXADOR. AF_11/2021	INES - INSTALAÇÕES ESPECIAIS	M	1,0000000	66,16	66,16

PREFEITURA MUNICIPAL DE MUANÁ
ESTADO DO PARÁ
CNPJ: 05.105.200/0001-22

Composiçã o Auxiliar	91166	SINAPI	FIXAÇÃO DE TUBOS HORIZONTAIS DE PEX OU MULTICAMADAS, DIÂMETROS IGUAIS OU INFERIORES A 40 MM, COM ABRAÇADEIRA PLÁSTICA FIXADA EM LAJE. AF_09/2023_PE	INHI - INSTALAÇÕES HIDROS SANITÁRIAS	M	1,0000000	4,41	4,41		
Composiçã o Auxiliar	97333	SINAPI	TUBO EM COBRE FLEXÍVEL, DN 1/2", COM ISOLAMENTO, INSTALADO EM RAMAL DE ALIMENTAÇÃO DE AR CONDICIONADO COM CONDENSADORA CENTRAL - FORNECIMENTO E INSTALAÇÃO. AF_12/2015	INHI - INSTALAÇÕES HIDROS SANITÁRIAS	M	1,0000000	61,75	61,75		
					MO sem LS =>	1,69	LS =>	1,96	MO com LS =>	3,65
					Valor do BDI =>	14,70			Valor com BDI =>	80,86
					Quant. =>	177,0000000	Preço Total =>	14.312,22		

16.3.7	Código	Banco	Descrição	Tipo	Und	Quant.	Valor Unit	Total	
Composiçã o	103292	SINAPI	TUBO EM COBRE FLEXÍVEL, DN 5/8", COM ISOLAMENTO, INSTALADO EM FORRO, PARA RAMAL DE ALIMENTAÇÃO DE AR CONDICIONADO, INCLUSO FIXADOR. AF_11/2021	INES - INSTALAÇÕES ESPECIAIS	M	1,0000000	79,65	79,65	
Composiçã o Auxiliar	91166	SINAPI	FIXAÇÃO DE TUBOS HORIZONTAIS DE PEX OU MULTICAMADAS, DIÂMETROS IGUAIS OU INFERIORES A 40 MM, COM ABRAÇADEIRA PLÁSTICA FIXADA EM LAJE. AF_09/2023 PE	INHI - INSTALAÇÕES HIDROS SANITÁRIAS	M	1,0000000	4,41	4,41	
Composiçã o Auxiliar	97334	SINAPI	TUBO EM COBRE FLEXÍVEL, DN 5/8", COM ISOLAMENTO, INSTALADO EM RAMAL DE ALIMENTAÇÃO DE AR CONDICIONADO COM CONDENSADORA CENTRAL FORNECIMENTO E INSTALAÇÃO. AF_12/2015	INHI - INSTALAÇÕES HIDROS SANITÁRIAS	M	1,0000000	75,24	75,24	
				MO sem LS =>	1,76	LS =>	2,03	MO com LS =>	3,79
				Valor do BDI =>	17,70			Valor com BDI =>	97,35
					Quant. =>	75,0000000	Preço Total =>	7.301,25	

16.3.8	Código	Banco	Descrição	Tipo	Und	Quant.	Valor Unit	Total		
Composiçã o	96559	SINAPI	SUPORTE PARA DUTO EM CHAPA GALVANIZADA BITOLA 26, EM PERFILADO COM COMPRIMENTO DE 35 CM FIXADO EM LAJE, POR METRO DE DUTO FIXADO. AF_09/2023	INHI - INSTALAÇÕES HIDROS SANITÁRIAS	m²	1,0000000	39,52	39,52		
Composiçã o Auxiliar	100308	SINAPI	MECÂNICO DE REFRIGERAÇÃO COM ENCARGOS COMPLEMENTARES	SEDI - SERVIÇOS DIVERSOS	H	0,3252000	26,64	8,66		
Composiçã o Auxiliar	88243	SINAPI	AJUDANTE ESPECIALIZADO COM ENCARGOS COMPLEMENTARES	SEDI - SERVIÇOS DIVERSOS	H	0,0739000	22,60	1,67		
Insumo	00011267	SINAPI	ARRUELA LISA, REDONDA, DE LATAO POLIDO, DIAMETRO NOMINAL 5/8", DIAMETRO EXTERNO = 34 MM, DIAMETRO DO FURO = 17 MM, ESPESSURA = "2,5" MM	Material	UN	7,0000000	1,54	10,78		
Insumo	00011976	SINAPI	CHUMBADOR DE AÇO ZINCADO, DIAMETRO 1/4" COM PARAFUSO 1/4" X 40 MM	Material	UN	2,2222000	1,44	3,19		
Insumo	00039029	SINAPI	PERFILADO PERFURADO DUPLO 38 X 76 MM, CHAPA 22	Material	M	0,3889000	19,94	7,75		
Insumo	00039996	SINAPI	VERGALHAO ZINCADO ROSCA TOTAL, 1/4 " (6,3 MM)	Material	M	1,1111000	4,46	4,95		
Insumo	00039997	SINAPI	PORCA ZINCADA, SEXTAVADA, DIAMETRO 1/4"	Material	UN	7,0000000	0,36	2,52		
					MO sem LS =>	3,33	LS =>	3,85	MO com LS =>	7,18
					Valor do BDI =>	8,78			Valor com BDI =>	48,30
					Quant. =>	37,8000000	Preço Total =>	1.825,74		

16.3.9	Código	Banco	Descrição	Tipo	Und	Quant.	Valor Unit	Total		
Composição o	11303	ORSE	Conector reto de aluminio para eletroduto de 1", para adaptar entrada de eletroduto metalico flexivel em quadros - fornecimento e instalação	Interligações até Quadro Geral - Fios e Cabos	un	1,0000000	5,45	5,45		
Composição Auxiliar Insumo	10552	ORSE	Encargos Complementares - Eletricista	Provisórios	h	0,0560000	3,58	0,20		
	00002436/SI	ORSE	Eletricista (horista)	Mão de Obra	h	0,0560000	18,21	1,01		
Insumo	00002483/SI NAPI	ORSE	Conector reto de aluminio para eletroduto de 1", para adaptar entrada de eletroduto metalico flexivel em quadros	Material	un	1,0000000	4,24	4,24		
					MO sem LS =>	0,47	LS =>	0,54	MO com LS =>	1,01
					Valor do BDI =>	1,21			Valor com BDI =>	6,66
					Quant. =>	85,0000000	Preço Total =>			566,10

16.3.10	Código	Banco	Descrição	Tipo	Und	Quant.	Valor Unit	Total
Insumo	CPU-174	Próprio	DUTO FABRICADO EM PAINELIS PRÉ ISOLADOS COM 20mm DE ESPESSURA DE ESPUMA RÍGIDA DE POLIURETANO, REVESTIDO NAS DUAS FACES COM LAMINA DE ALUMINIO GOFRADO E PELICULA DE PROTEÇÃO CONTRA FUNGOS E BACTERIAS	Equipamento	m	1,0000000	56,30	56,30
					MO sem LS =>	0,00	LS =>	0,00
					Valor do BDI =>	12,51	Valor com BDI =>	68,81
					Quant. =>	37,8000000	Preço Total =>	2.601,01

16.4			SISTEMA DE ENERGIA SOLAR					187.623,05	
16.4.1	Código	Banco	Descrição	Tipo	Und	Quant.	Valor Unit	Total	
Insumo	CPU-175	Próprio	Sistema completo de energia solar fotovoltaica, potência 30,25Kwp, composta por 55 módulos - JA Solar 550W (placas coletoras), área necessária para a instalação do sistema 195,00m2, monitoramento em tempo real via APP, produção esperada de 3.723 Kwh/mês - 44.678Kwh/ano, conforme projeto, instalado (und=módulo)	Equipamento	cj	1,0000000	153.500,00	153.500,00	
				MO sem LS =>	0,00	LS =>	0,00	MO com LS =>	0,00
				Valor do BDI =>	34.123,05			Valor com BDI =>	187.623,05
					Quant. =>	1,0000000	Preço Total =>	187.623,05	

17	Código	Banco	Descrição	Tipo	Und	Quant.	Valor Unit	Total
17.1			LOUÇAS					13.201,36
17.1.1	Código	Banco	Descrição	Tipo	Und	Quant.	Valor Unit	Total
Composição o	86904	SINAPI	LAVATÓRIO LOUÇA BRANCA SUSPENSO, 29,5 X 39CM OU EQUIVALENTE, PADRÃO POPULAR - FORNECIMENTO E INSTALAÇÃO. AF_01/2020	INHI - INSTALAÇÕES HIDROS SANITÁRIAS	UN	1,0000000	149,47	149,47
Composição o Auxiliar	88267	SINAPI	ENCANADOR OU BOMBEIRO HIDRÁULICO COM ENCARGOS COMPLEMENTARES	SEDI - SERVIÇOS DIVERSOS	H	0,3870000	26,50	10,25
Composição o Auxiliar	88316	SINAPI	SERVEENTE COM ENCARGOS COMPLEMENTARES	SEDI - SERVIÇOS DIVERSOS	H	0,1886000	21,78	4,10

PREFEITURA MUNICIPAL DE MUANÁ
ESTADO DO PARÁ
CNPJ: 05.105.200/0001-22

Insumo	00004351	SINAPI	PARAFUSO NIQUELADO 3 1/2" COM ACABAMENTO CROMADO PARA FIXAR PEÇA SANITÁRIA, INCLUI PORCA CEGA, ARRUELA E BUCHA DE NYLON TAMANHO S-8	Material	UN	2,0000000	20,03	40,06	
Insumo	00010425	SINAPI	LAVATORIO DE LOUCA BRANCA, SUSPENSO (SEM COLUNA), DIMENSOES *40 X 30* CM	Material	UN	1,0000000	91,68	91,68	
Insumo	00037329	SINAPI	REJUNTE EPOXI, QUALQUER COR	Material	KG	0,0304000	111,30	3,38	
				MO sem LS =>	4,68	LS =>	5,41	MO com LS =>	10,09
				Valor do BDI =>	33,22			Valor com BDI =>	182,69
					Quant. =>	13,0000000	Preço Total =>		2.374,97

17.1.2	Código	Banco	Descrição	Tipo	Und	Quant.	Valor Unit	Total		
Composição o	86938	SINAPI	CUBA DE EMBUTIR OVAL EM LOUÇA BRANCA, 35 X 50CM OU EQUIVALENTE, INCLUSO VÁLVULA E SIFÃO TIPO GARRAFA EM METAL CROMADO - FORNECIMENTO E INSTALAÇÃO. AF_01/2020	INHI - INSTALAÇÕES HIDROS SANITÁRIAS	UN	1,0000000	376,38	376,38		
Composição o Auxiliar	86877	SINAPI	VÁLVULA EM METAL CROMADO 1.1/2" X 1.1/2" PARA TANQUE OU LAVATÓRIO, COM OU SEM LADRÃO - FORNECIMENTO E INSTALAÇÃO. AF_01/2020	INHI - INSTALAÇÕES HIDROS SANITÁRIAS	UN	1,0000000	56,91	56,91		
Composição o Auxiliar	86881	SINAPI	SIFÃO DO TIPO GARRAFA EM METAL CROMADO 1 X 1.1/2" - FORNECIMENTO E INSTALAÇÃO. AF_01/2020	INHI - INSTALAÇÕES HIDROS SANITÁRIAS	UN	1,0000000	171,20	171,20		
Composição o Auxiliar	86901	SINAPI	CUBA DE EMBUTIR OVAL EM LOUÇA BRANCA, 35 X 50CM OU EQUIVALENTE - FORNECIMENTO E INSTALAÇÃO. AF_01/2020	INHI - INSTALAÇÕES HIDROS SANITÁRIAS	UN	1,0000000	148,27	148,27		
					MO sem LS =>	14,52	LS =>	16,77	MO com LS =>	31,29
					Valor do BDI =>	83,66			Valor com BDI =>	460,04
					Quant. =>	3,0000000	Preço Total =>	1.380,12		

17.1.3	Código	Banco	Descrição	Tipo	Und	Quant.	Valor Unit	Total	
Composiçã o	86920	SINAPI	TANQUE DE LOUÇA BRANCA COM COLUNA, 30L OU EQUIVALENTE, INCLUSO SIFÃO FLEXÍVEL EM PVC, VÁLVULA PLÁSTICA E TORNEIRA DE METAL CROMADO PADRÃO POPULAR - FORNECIMENTO E INSTALAÇÃO. AF_01/2020	INHI - INSTALAÇÕES HIDROS SANITÁRIAS	UN	1,0000000	780,46	780,46	
Composiçã o Auxiliar	86872	SINAPI	TANQUE DE LOUÇA BRANCA COM COLUNA, 30L OU EQUIVALENTE - FORNECIMENTO E INSTALAÇÃO. AF_01/2020	INHI - INSTALAÇÕES HIDROS SANITÁRIAS	UN	1,0000000	718,58	718,58	
Composiçã o Auxiliar	86879	SINAPI	VÁLVULA EM PLÁSTICO 1" PARA PIA, TANQUE OU LAVATÓRIO, COM OU SEM LADRÃO - FORNECIMENTO E INSTALAÇÃO. AF_01/2020	INHI - INSTALAÇÕES HIDROS SANITÁRIAS	UN	1,0000000	9,96	9,96	
Composiçã o Auxiliar	86883	SINAPI	SIFÃO DO TIPO FLEXÍVEL EM PVC 1 X 1.1/2 - FORNECIMENTO E INSTALAÇÃO. AF_01/2020	INHI - INSTALAÇÕES HIDROS SANITÁRIAS	UN	1,0000000	12,70	12,70	
Composiçã o Auxiliar	86913	SINAPI	TORNEIRA CROMADA 1/2" OU 3/4" PARA TANQUE, PADRÃO POPULAR - FORNECIMENTO E INSTALAÇÃO. AF_01/2020	INHI - INSTALAÇÕES HIDROS SANITÁRIAS	UN	1,0000000	39,22	39,22	
				MO sem LS =>	24,38	LS =>	28,17	MO com LS =>	52,55
				Valor do BDI =>	173,49			Valor com BDI =>	953,95
						Quant. =>	1,0000000	Preço Total =>	953,95

17.1.4	Código	Banco	Descrição	Tipo	Und	Quant.	Valor Unit	Total	
Composiçã o	95472	SINAPI	VASO SANITARIO SIFONADO CONVENCIONAL PARA PCD SEM FURO FRONTAL COM LOUÇA BRANCA SEM ASSENTO, INCLUSO CONJUNTO DE LIGAÇÃO PARA BACIA SANITÁRIA AJUSTÁVEL - FORNECIMENTO E INSTALAÇÃO. AF_01/2020	INHI - INSTALAÇÕES HIDROS SANITÁRIAS	UN	1,0000000	764,77	764,77	
Composiçã o Auxiliar	95471	SINAPI	VASO SANITARIO SIFONADO CONVENCIONAL PARA PCD SEM FURO FRONTAL COM LOUÇA BRANCA SEM ASSENTO - FORNECIMENTO E INSTALAÇÃO. AF_01/2020	INHI - INSTALAÇÕES HIDROS SANITÁRIAS	UN	1,0000000	756,57	756,57	
Insumo	00006142	SINAPI	CONJUNTO DE LIGACAO AJUSTAVEL, PARA VASO / BACIA SANITARIA , EM PLASTICO BRANCO, COM TUBO, CANOPLA E ESPUDE	Material	UN	1,0000000	8,20	8,20	
				MO sem LS =>	13,93	LS =>	16,09	MO com LS =>	30,02
				Valor do BDI =>	170,00			Valor com BDI =>	934,77
					Quant. =>	7,0000000	Preço Total =>	6.543,39	

17.1.5	Código	Banco	Descrição	Tipo	Und	Quant.	Valor Unit	Total		
Composiçã o	95547	SINAPI	SABONETEIRA PLASTICA TIPO DISPENSER PARA SABONETE LIQUIDO COM RESERVATORIO 800 A 1500 ML, INCLUSO FIXAÇÃO. AF_01/2020	INHI - INSTALAÇÕES HIDROS SANITÁRIAS	UN	1,0000000	72,03	72,03		
Composiçã o Auxiliar	88267	SINAPI	ENCANADOR OU BOMBEIRO HIDRÁULICO COM ENCARGOS COMPLEMENTARES	SEDI - SERVIÇOS DIVERSOS	H	0,3162000	26,50	8,37		
Composiçã o Auxiliar	88316	SINAPI	SERVEENTE COM ENCARGOS COMPLEMENTARES	SEDI - SERVIÇOS DIVERSOS	H	0,0996000	21,78	2,16		
Insumo	00011758	SINAPI	SABONETEIRA PLASTICA TIPO DISPENSER PARA SABONETE LIQUIDO COM RESERVATORIO 800 A 1500 ML	Material	UN	1,0000000	61,50	61,50		
					MO sem LS ==>	3,47	LS ==>	4,01	MO com LS ==>	7,48
					Valor do BDI ==>	16,01			Valor com BDI ==>	88,04
					Quant. ==>	18,0000000	Preço Total ==>			1.584,72

17.1.6	Código	Banco	Descrição	Tipo	Und	Quant.	Valor Unit	Total	
Composição o	100849	SINAPI	ASSENTO SANITÁRIO CONVENCIONAL - FORNECIMENTO E INSTALACAO. AF_01/2020	INHI - INSTALAÇÕES HIDROS SANITÁRIAS	UN	1,0000000	42,57	42,57	
Composição o Auxiliar	88267	SINAPI	ENCANADOR OU BOMBEIRO HIDRÁULICO COM ENCARGOS COMPLEMENTARES	SEDI - SERVIÇOS DIVERSOS	H	0,1536000	26,50	4,07	
Composição o Auxiliar	88316	SINAPI	SERVEENTE COM ENCARGOS COMPLEMENTARES	SEDI - SERVIÇOS DIVERSOS	H	0,0484000	21,78	1,05	
Insumo	00000377	SINAPI	ASSENTO SANITARIO DE PLASTICO, TIPO CONVENCIONAL	Material	UN	1,0000000	37,45	37,45	
				MO sem LS =>	1,68	LS =>	1,95	MO com LS =>	3,63
				Valor do BDI =>	9,46			Valor com BDI =>	52,03
					Quant. =>	7,0000000	Preço Total =>		364,21

17.2	Código	Banco	Descrição	Tipo	Und	Quant.	Valor Unit	Total
17.2.1			BANCADAS					7.400,33
Composição o	86889	SINAPI	BANCADA DE GRANITO CINZA POLIDO, DE 1,50 X 0,60 M, PARA PIA DE COZINHA - FORNECIMENTO E INSTALAÇÃO. AF_01/2020	INHI - INSTALAÇÕES HIDROS SANITÁRIAS	UN	1,0000000	864,92	864,92
Composição o Auxiliar	88274	SINAPI	MARMORISTA/GRANITEIRO COM ENCARGOS COMPLEMENTARES	SEDI - SERVIÇOS DIVERSOS	H	1,4944000	28,00	41,84
Composição o Auxiliar	88316	SINAPI	SERVEENTE COM ENCARGOS COMPLEMENTARES	SEDI - SERVIÇOS DIVERSOS	H	0,9834000	21,78	21,41
Insumo	00004823	SINAPI	MASSA PLASTICA PARA MARMORE/GRANITO	Material	KG	0,5228000	44,63	23,33

PREFEITURA MUNICIPAL DE MUANÁ
ESTADO DO PARÁ
CNPJ: 05.105.200/0001-22

Insumo	00007568	SINAPI	BUCHA DE NYLON SEM ABA S10, COM PARAFUSO DE 6,10 X 65 MM EM ACO ZINCADO COM ROSCA SOBERBA, CABECA CHATA E FENDA PHILLIPS	Material	UN	6,0000000	1,22	7,32
Insumo	00011795	SINAPI	GRANITO PARA BANCADA, POLIDO, TIPO ANDORINHA/ QUARTZ/ CASTELO/ CORUMBA OU OUTROS EQUIVALENTES DA REGIAO, E= *2,5" CM	Material	m²	1,0050000	724,52	728,14
Insumo	00037329	SINAPI	REJUNTE EPOXI, QUALQUER COR	Material	KG	0,0211000	111,30	2,34
Insumo	00037591	SINAPI	SUPORTE MAO-FRANCESA EM ACO, ABAS IGUAIS 40 CM, CAPACIDADE MINIMA 70 KG, BRANCO	Material	UN	2,0000000	20,27	40,54

MO sem LS => 20,31 LS => 23,46 MO com LS => 43,77
Valor do BDI => 192,27 Valor com BDI => 1.057,19
Quant. => 7,0000000 Preço Total => 7.400,33

17.3			TORNEIRAS, REGISTROS, VÁLVULAS E METAIS					7.270,86
17.3.1	Código	Banco	Descrição	Tipo	Und	Quant.	Valor Unit	Total
Composição o	86914	SINAPI	TORNEIRA CROMADA 1/2" OU 3/4" PARA TANQUE, PADRÃO MÉDIO - FORNECIMENTO E INSTALAÇÃO. AF_01/2020	INHI - INSTALAÇÕES HIDROS SANITÁRIAS	UN	1,0000000	68,96	68,96
Composição o Auxiliar	88267	SINAPI	ENCANADOR OU BOMBEIRO HIDRÁULICO COM ENCARGOS COMPLEMENTARES	SEDI - SERVIÇOS DIVERSOS	H	0,1525000	26,50	4,04
Composição o Auxiliar	88316	SINAPI	SERVEANTE COM ENCARGOS COMPLEMENTARES	SEDI - SERVIÇOS DIVERSOS	H	0,0481000	21,78	1,04
Insumo	00003146	SINAPI	FITA VEDA ROSCA EM ROLOS DE 18 MM X 10 M (L X C)	Material	UN	0,0210000	3,20	0,06
Insumo	00013417	SINAPI	TORNEIRA METALICA CROMADA CANO CURTO, SEM BICO, SEM AREJADOR, DE PAREDE, PARA TANQUE E USO GERAL, 1/2 " OU 3/4 " (REF 1143)	Material	UN	1,0000000	63,82	63,82

MO sem LS => 1,67 LS => 1,94 MO com LS => 3,61
Valor do BDI => 15,32 Valor com BDI => 84,28
Quant. => 1,0000000 Preço Total => 84,28

17.3.2	Código	Banco	Descrição	Tipo	Und	Quant.	Valor Unit	Total
Composição o	100853	SINAPI	TORNEIRA CROMADA DE MESA PARA LAVATORIO, TIPO MONOCOMANDO. AF_01/2020	INHI - INSTALAÇÕES HIDROS SANITÁRIAS	UN	1,0000000	240,28	240,28
Composição o Auxiliar	88267	SINAPI	ENCANADOR OU BOMBEIRO HIDRÁULICO COM ENCARGOS COMPLEMENTARES	SEDI - SERVIÇOS DIVERSOS	H	0,4630000	26,50	12,26
Composição o Auxiliar	88316	SINAPI	SERVEANTE COM ENCARGOS COMPLEMENTARES	SEDI - SERVIÇOS DIVERSOS	H	0,1459000	21,78	3,17
Insumo	00003146	SINAPI	FITA VEDA ROSCA EM ROLOS DE 18 MM X 10 M (L X C)	Material	UN	0,0420000	3,20	0,13
Insumo	00044045	SINAPI	TORNEIRA DE MESA PARA LAVATORIO, METALICA CROMADA, COM MISTURADOR MONOCOMANDO, BICA BAIXA (REF 2875)	Material	UN	1,0000000	224,72	224,72

MO sem LS => 5,08 LS => 5,88 MO com LS => 10,96
Valor do BDI => 53,41 Valor com BDI => 293,69
Quant. => 14,0000000 Preço Total => 4.111,66

17.3.4	Código	Banco	Descrição	Tipo	Und	Quant.	Valor Unit	Total
Composição o	86909	SINAPI	TORNEIRA CROMADA TUBO MÓVEL, DE MESA, 1/2" OU 3/4", PARA PIA DE COZINHA, PADRÃO ALTO - FORNECIMENTO E INSTALAÇÃO. AF_01/2020	INHI - INSTALAÇÕES HIDROS SANITÁRIAS	UN	1,0000000	90,73	90,73
Composição o Auxiliar	88267	SINAPI	ENCANADOR OU BOMBEIRO HIDRÁULICO COM ENCARGOS COMPLEMENTARES	SEDI - SERVIÇOS DIVERSOS	H	0,1667000	26,50	4,41
Composição o Auxiliar	88316	SINAPI	SERVEANTE COM ENCARGOS COMPLEMENTARES	SEDI - SERVIÇOS DIVERSOS	H	0,0525000	21,78	1,14
Insumo	00003146	SINAPI	FITA VEDA ROSCA EM ROLOS DE 18 MM X 10 M (L X C)	Material	UN	0,0210000	3,20	0,06
Insumo	00011772	SINAPI	TORNEIRA METALICA CROMADA, DE MESA/BANCADA, PARA COZINHA, BICA MOVEEL, COM AREJADOR, 1/2 " OU 3/4 " (REF 1167 / 1168)	Material	UN	1,0000000	85,12	85,12

MO sem LS => 1,83 LS => 2,11 MO com LS => 3,94
Valor do BDI => 20,16 Valor com BDI => 110,89
Quant. => 3,0000000 Preço Total => 332,67

17.3.5	Código	Banco	Descrição	Tipo	Und	Quant.	Valor Unit	Total
Composição o	89353	SINAPI	REGISTRO DE GAVETA BRUTO, LATÃO, ROSCÁVEL, 3/4" - FORNECIMENTO E INSTALAÇÃO. AF_08/2021	INHI - INSTALAÇÕES HIDROS SANITÁRIAS	UN	1,0000000	30,83	30,83
Composição o Auxiliar	88248	SINAPI	AUXILIAR DE ENCANADOR OU BOMBEIRO HIDRÁULICO COM ENCARGOS COMPLEMENTARES	SEDI - SERVIÇOS DIVERSOS	H	0,1102000	21,66	2,38
Composição o Auxiliar	88267	SINAPI	ENCANADOR OU BOMBEIRO HIDRÁULICO COM ENCARGOS COMPLEMENTARES	SEDI - SERVIÇOS DIVERSOS	H	0,1102000	26,50	2,92
Insumo	00003148	SINAPI	FITA VEDA ROSCA EM ROLOS DE 18 MM X 50 M (L X C)	Material	UN	0,0106000	11,80	0,12
Insumo	00006016	SINAPI	REGISTRO GAVETA BRUTO EM LATAO FORJADO, BITOLA 3/4 " (REF 1509)	Material	UN	1,0000000	25,41	25,41

MO sem LS => 1,72 LS => 1,99 MO com LS => 3,71
Valor do BDI => 6,85 Valor com BDI => 37,68
Quant. => 1,0000000 Preço Total => 37,68

17.3.6	Código	Banco	Descrição	Tipo	Und	Quant.	Valor Unit	Total
Composição o	94495	SINAPI	REGISTRO DE GAVETA BRUTO, LATÃO, ROSCÁVEL, 1" - FORNECIMENTO E INSTALAÇÃO. AF_08/2021	INHI - INSTALAÇÕES HIDROS SANITÁRIAS	UN	1,0000000	47,40	47,40
Composição o Auxiliar	88248	SINAPI	AUXILIAR DE ENCANADOR OU BOMBEIRO HIDRÁULICO COM ENCARGOS COMPLEMENTARES	SEDI - SERVIÇOS DIVERSOS	H	0,1485000	21,66	3,21
Composição o Auxiliar	88267	SINAPI	ENCANADOR OU BOMBEIRO HIDRÁULICO COM ENCARGOS COMPLEMENTARES	SEDI - SERVIÇOS DIVERSOS	H	0,1485000	26,50	3,93
Insumo	00003148	SINAPI	FITA VEDA ROSCA EM ROLOS DE 18 MM X 50 M (L X C)	Material	UN	0,0132000	11,80	0,15
Insumo	00006019	SINAPI	REGISTRO GAVETA BRUTO EM LATAO FORJADO, BITOLA 1 " (REF 1509)	Material	UN	1,0000000	40,11	40,11

MO sem LS => 2,32 LS => 2,68 MO com LS => 5,00
Valor do BDI => 10,53 Valor com BDI => 57,93
Quant. => 3,0000000 Preço Total => 173,79

17.3.7	Código	Banco	Descrição	Tipo	Und	Quant.	Valor Unit	Total
Composição o	94497	SINAPI	REGISTRO DE GAVETA BRUTO, LATÃO, ROSCÁVEL, 1 1/2" - FORNECIMENTO E INSTALAÇÃO. AF_08/2021	INHI - INSTALAÇÕES HIDROS SANITÁRIAS	UN	1,0000000	81,91	81,91
Composição o Auxiliar	88248	SINAPI	AUXILIAR DE ENCANADOR OU BOMBEIRO HIDRÁULICO COM ENCARGOS COMPLEMENTARES	SEDI - SERVIÇOS DIVERSOS	H	0,2633000	21,66	5,70

PREFEITURA MUNICIPAL DE MUANÁ
ESTADO DO PARÁ
CNPJ: 05.105.200/0001-22

Composição o Auxiliar	88267	SINAPI	ENCANADOR OU BOMBEIRO HIDRÁULICO COM ENCARGOS COMPLEMENTARES	SEDI - SERVIÇOS DIVERSOS	H	0,2633000	26,50	6,97	
Insumo	00003148	SINAPI	FITA VEDA ROSCA EM ROLOS DE 18 MM X 50 M (L X C)	Material	UN	0,0192000	11,80	0,22	
Insumo	00006010	SINAPI	REGISTRO GAVETA BRUTO EM LATAO FORJADO, BITOLA 1 1/2 " (REF 1509)	Material	UN	1,0000000	69,02	69,02	
				MO sem LS =>	4,12	LS =>	4,75	MO com LS =>	8,87
				Valor do BDI =>	18,20			Valor com BDI =>	100,11
						Quant. =>	2,0000000	Preço Total =>	200,22

17.3.8	Código	Banco	Descrição	Tipo	Und	Quant.	Valor Unit	Total	
Composição o	89987	SINAPI	REGISTRO DE GAVETA BRUTO, LATÃO, ROSCÁVEL, 3/4", COM ACABAMENTO E CANOPLA CROMADOS - FORNECIMENTO E INSTALAÇÃO. AF_08/2021	INHI - INSTALAÇÕES HIDROS SANITÁRIAS	UN	1,0000000	72,77	72,77	
Composição o Auxiliar	88248	SINAPI	AUXILIAR DE ENCANADOR OU BOMBEIRO HIDRÁULICO COM ENCARGOS COMPLEMENTARES	SEDI - SERVIÇOS DIVERSOS	H	0,2212000	21,66	4,79	
Composição o Auxiliar	88267	SINAPI	ENCANADOR OU BOMBEIRO HIDRÁULICO COM ENCARGOS COMPLEMENTARES	SEDI - SERVIÇOS DIVERSOS	H	0,2212000	26,50	5,86	
Insumo	00003148	SINAPI	FITA VEDA ROSCA EM ROLOS DE 18 MM X 50 M (L X C)	Material	UN	0,0106000	11,80	0,12	
Insumo	00006005	SINAPI	REGISTRO GAVETA COM ACABAMENTO E CANOPLA CROMADOS, SIMPLES, BITOLA 3/4 " (REF 1509)	Material	UN	1,0000000	62,00	62,00	
				MO sem LS =>	3,46	LS =>	3,99	MO com LS =>	7,45
				Valor do BDI =>	16,17	Valor com BDI =>		88,94	
				Quant. =>	24,0000000		Preço Total =>	2.134,56	

17.3.9	Código	Banco	Descrição	Tipo	Und	Quant.	Valor Unit	Total	
Composição o	90371	SINAPI	REGISTRO DE ESFERA, PVC, ROSCÁVEL, COM VOLANTE, 3/4" - FORNECIMENTO E INSTALAÇÃO. AF_08/2021	INHI - INSTALAÇÕES HIDROS SANITÁRIAS	UN	1,0000000	21,88	21,88	
Composição o Auxiliar	88248	SINAPI	AUXILIAR DE ENCANADOR OU BOMBEIRO HIDRÁULICO COM ENCARGOS COMPLEMENTARES	SEDI - SERVIÇOS DIVERSOS	H	0,1102000	21,66	2,38	
Composição o Auxiliar	88267	SINAPI	ENCANADOR OU BOMBEIRO HIDRÁULICO COM ENCARGOS COMPLEMENTARES	SEDI - SERVIÇOS DIVERSOS	H	0,1102000	26,50	2,92	
Insumo	00003148	SINAPI	FITA VEDA ROSCA EM ROLOS DE 18 MM X 50 M (L X C)	Material	UN	0,0106000	11,80	0,12	
Insumo	00006032	SINAPI	REGISTRO DE ESFERA, PVC, COM VOLANTE, VS, ROSCAVEL, DN 3/4", COM CORPO DIVIDIDO	Material	UN	1,0000000	16,46	16,46	
				MO sem LS =>	1,72	LS =>	1,99	MO com LS =>	3,71
				Valor do BDI =>	4,86	Valor com BDI =>		26,74	
				Quant. =>	1,0000000		Preço Total =>	26,74	

17.3.10	Código	Banco	Descrição	Tipo	Und	Quant.	Valor Unit	Total	
Composição o	89985	SINAPI	REGISTRO DE PRESSÃO BRUTO, LATÃO, ROSCÁVEL, 3/4", COM ACABAMENTO E CANOPLA CROMADOS - FORNECIMENTO E INSTALAÇÃO. AF_08/2021	INHI - INSTALAÇÕES HIDROSANITÁRIAS	UN	1,0000000	69,24	69,24	
Composição o Auxiliar	88248	SINAPI	AUXILIAR DE ENCANADOR OU BOMBEIRO HIDRÁULICO COM ENCARGOS COMPLEMENTARES	SEDI - SERVIÇOS DIVERSOS	H	0,2212000	21,66	4,79	
Composição o Auxiliar	88267	SINAPI	ENCANADOR OU BOMBEIRO HIDRÁULICO COM ENCARGOS COMPLEMENTARES	SEDI - SERVIÇOS DIVERSOS	H	0,2212000	26,50	5,86	
Insumo	00003148	SINAPI	FITA VEDA ROSCA EM ROLOS DE 18 MM X 50 M (L X C)	Material	UN	0,0106000	11,80	0,12	
Insumo	00006024	SINAPI	REGISTRO PRESSAO COM ACABAMENTO E CANOPLA CROMADA, SIMPLES, BITOLA 3/4 " (REF 1416)	Material	UN	1,0000000	58,47	58,47	
				MO sem LS =>	3,46	LS =>	3,99	MO com LS =>	7,45
				Valor do BDI =>	15,39	Valor com BDI =>		84,63	
						Quant. =>	2,0000000	Preço Total =>	169,26

17.4			OUTROS APARELHOS						19.175,02
17.4.1	Código	Banco	Descrição	Tipo	Und	Quant.	Valor Unit	Total	
Composiçã o	86936	SINAPI	CUBA DE EMBUTIR DE AÇO INOXIDÁVEL MÉDIA, INCLUSO VÁLVULA TIPO AMERICANA E SIFÃO TIPO GARRAFA EM METAL CROMADO - FORNECIMENTO E INSTALAÇÃO. AF_01/2020	INHI - INSTALAÇÕES HIDROS SANITÁRIAS	UN	1,0000000	488,74	488,74	
Composiçã o Auxiliar	86878	SINAPI	VÁLVULA EM METAL CROMADO TIPO AMERICANA 3.1/2" X 1.1/2" PARA PIA - FORNECIMENTO E INSTALAÇÃO. AF_01/2020	INHI - INSTALAÇÕES HIDROS SANITÁRIAS	UN	1,0000000	61,27	61,27	
Composiçã o Auxiliar	86881	SINAPI	SIFÃO DO TIPO GARRAFA EM METAL CROMADO 1 X 1.1/2" - FORNECIMENTO E INSTALAÇÃO. AF_01/2020	INHI - INSTALAÇÕES HIDROS SANITÁRIAS	UN	1,0000000	171,20	171,20	
Composiçã o Auxiliar	86900	SINAPI	CUBA DE EMBUTIR RETANGULAR DE AÇO INOXIDÁVEL, 46 X 30 X 12 CM - FORNECIMENTO E INSTALAÇÃO. AF_01/2020	INHI - INSTALAÇÕES HIDROS SANITÁRIAS	UN	1,0000000	256,27	256,27	
				MO sem LS =>	10,33	LS =>	11,94	MO com LS =>	22,27
				Valor do BDI =>	108,64		Valor com BDI =>	597,38	
					Quant. =>	4,0000000	Preço Total =>	2.389,52	

17.4.2	Código	Banco	Descrição	Tipo	Und	Quant.	Valor Unit	Total		
Composição	86900	SINAPI	CUBA DE EMBUTIR RETANGULAR DE AÇO INOXIDÁVEL, 46 X 30 X 12 CM - FORNECIMENTO E INSTALAÇÃO. AF_01/2020	INHI - INSTALAÇÕES HIDROSANITÁRIAS	UN	1,0000000	256,27	256,27		
Composição Auxiliar	88274	SINAPI	MARMORISTA/GRANITEIRO COM ENCARGOS COMPLEMENTARES	SEDI - SERVIÇOS DIVERSOS	H	0,4774000	28,00	13,36		
Composição Auxiliar	88316	SINAPI	SERVENTE COM ENCARGOS COMPLEMENTARES	SEDI - SERVIÇOS DIVERSOS	H	0,1504000	21,78	3,27		
Insumo	00001743	SINAPI	CUBA AÇO INOX (AISI 304) DE EMBUTIR COM VALVULA 3 1/2 ", DE *46 X 30 X 12" CM	Material	UN	1,0000000	226,37	226,37		
Insumo	00004823	SINAPI	MASSA PLASTICA PARA MARMORE/GRANITO	Material	KG	0,2974000	44,63	13,27		
					MO sem LS =>	5,42	LS =>	6,27	MO com LS =>	11,69
					Valor do BDI =>	56,96	Valor com BDI =>		313,23	
					Quant. =>	1,0000000	Preço Total =>		313,23	

17.4.3	Código	Banco	Descrição	Tipo	Und	Quant.	Valor Unit	Total
Composição o	86881	SINAPI	SIFÃO DO TIPO GARRAFA EM METAL CROMADO 1 X 1.1/2" - FORNECIMENTO E INSTALAÇÃO. AF_01/2020	INHI - INSTALAÇÕES HIDROS SANITÁRIAS	UN	1,0000000	171,20	171,20
Composição o Auxiliar	88267	SINAPI	ENCANADOR OU BOMBEIRO HIDRÁULICO COM ENCARGOS COMPLEMENTARES	SEDI - SERVIÇOS DIVERSOS	H	0,2734000	26,50	7,24
Composição o Auxiliar	88316	SINAPI	SERVEnte COM ENCARGOS COMPLEMENTARES	SEDI - SERVIÇOS DIVERSOS	H	0,0862000	21,78	1,87
Insumo	00003146	SINAPI	FITA VEDA ROSCA EM ROLOS DE 18 MM X 10 M (L X C)	Material	UN	0,0332000	3,20	0,10

PREFEITURA MUNICIPAL DE MUANÁ
ESTADO DO PARÁ
CNPJ: 05.105.200/0001-22

Insumo	00006136	SINAPI	SIFAO EM METAL CROMADO PARA PIA OU LAVATORIO, 1 X 1.1/2 "	Material	UN	1,0000000	161,99	161,99	
				MO sem LS =>	3,00	LS =>	3,47	MO com LS =>	6,47
				Valor do BDI =>	38,05	Valor com BDI =>			209,25
						Quant. =>	2,0000000	Preço Total =>	418,50

17.4.4	Código	Banco	Descrição	Tipo	Und	Quant.	Valor Unit	Total	
Composiçã o	100866	SINAPI	BARRA DE APOIO RETA, EM ACO INOX POLIDO, COMPRIMENTO 60CM, FIXADA NA PAREDE - FORNECIMENTO E INSTALAÇÃO. AF_01/2020	INHI - INSTALAÇÕES HIDROS SANITÁRIAS	UN	1,0000000	337,59	337,59	
Composiçã o Auxiliar	88267	SINAPI	ENCANADOR OU BOMBEIRO HIDRÁULICO COM ENCARGOS COMPLEMENTARES	SEDI - SERVIÇOS DIVERSOS	H	0,9485000	26,50	25,13	
Composiçã o Auxiliar	88316	SINAPI	SERVEANTE COM ENCARGOS COMPLEMENTARES	SEDI - SERVIÇOS DIVERSOS	H	0,2988000	21,78	6,50	
Insumo	00004351	SINAPI	PARAFUSO NIQUELADO 3 1/2" COM ACABAMENTO CROMADO PARA FIXAR PEÇA SANITARIA, INCLUI PORCA CEGA, ARRUELA E BUCHA DE NYLON TAMANHO S-8	Material	UN	6,0000000	20,03	120,18	
Insumo	00036204	SINAPI	BARRA DE APOIO RETA, EM ACO INOX POLIDO, COMPRIMENTO 60CM, DIAMETRO MINIMO 3 CM	Material	UN	1,0000000	185,78	185,78	
MO sem LS =>					10,42	LS =>	12,04	MO com LS =>	22,46
Valor do BDI =>					75,04	Valor com BDI =>			412,63
Quant. =>						18,0000000	Preço Total =>		7.427,34

17.4.5	Código	Banco	Descrição	Tipo	Und	Quant.	Valor Unit	Total	
Composiçã o	100868	SINAPI	BARRA DE APOIO RETA, EM ACO INOX POLIDO, COMPRIMENTO 80 CM, FIXADA NA PAREDE - FORNECIMENTO E INSTALAÇÃO. AF_01/2020	INHI - INSTALAÇÕES HIDROS SANITÁRIAS	UN	1,0000000	371,81	371,81	
Composiçã o Auxiliar	88267	SINAPI	ENCANADOR OU BOMBEIRO HIDRÁULICO COM ENCARGOS COMPLEMENTARES	SEDI - SERVIÇOS DIVERSOS	H	0,9485000	26,50	25,13	
Composiçã o Auxiliar	88316	SINAPI	SERVEANTE COM ENCARGOS COMPLEMENTARES	SEDI - SERVIÇOS DIVERSOS	H	0,2988000	21,78	6,50	
Insumo	00004351	SINAPI	PARAFUSO NIQUELADO 3 1/2" COM ACABAMENTO CROMADO PARA FIXAR PEÇA SANITARIA, INCLUI PORCA CEGA, ARRUELA E BUCHA DE NYLON TAMANHO S-8	Material	UN	6,0000000	20,03	120,18	
Insumo	00036081	SINAPI	BARRA DE APOIO RETA, EM ACO INOX POLIDO, COMPRIMENTO 80CM, DIAMETRO MINIMO 3 CM	Material	UN	1,0000000	220,00	220,00	
				MO sem LS =>	10,42	LS =>	12,04	MO com LS =>	22,46
				Valor do BDI =>	82,65	Valor com BDI =>			454,46
						Quant. =>	6,0000000	Preço Total =>	2.726,76

17.4.6	Código	Banco	Descrição	Tipo	Und	Quant.	Valor Unit	Total		
Composiçã o	100865	SINAPI	BARRA DE APOIO LATERAL ARTICULADA, COM TRAVA, EM ACO INOX POLIDO, FIXADA NA PAREDE - FORNECIMENTO E INSTALAÇÃO. AF_01/2020	INHI - INSTALAÇÕES HIDROS SANITÁRIAS	UN	1,0000000	625,18	625,18		
Composiçã o Auxiliar	88267	SINAPI	ENCANADOR OU BOMBEIRO HIDRÁULICO COM ENCARGOS COMPLEMENTARES	SEDI - SERVIÇOS DIVERSOS	H	0,6323000	26,50	16,75		
Composiçã o Auxiliar	88316	SINAPI	SERVEANTE COM ENCARGOS COMPLEMENTARES	SEDI - SERVIÇOS DIVERSOS	H	0,1992000	21,78	4,33		
Insumo	00004351	SINAPI	PARAFUSO NIQUELADO 3 1/2" COM ACABAMENTO CROMADO PARA FIXAR PEÇA SANITARIA, INCLUI PORCA CEGA, ARRUELA E BUCHA DE NYLON TAMANHO S-8	Material	UN	4,0000000	20,03	80,12		
Insumo	00036210	SINAPI	BARRA DE APOIO LATERAL ARTICULADA, COM TRAVA, EM ACO INOX POLIDO, 70 CM, DIAMETRO MINIMO 3 CM	Material	UN	1,0000000	523,98	523,98		
					MO sem LS =>	6,95	LS =>	8,02	MO com LS =>	14,97
					Valor do BDI =>	138,97	Valor com BDI =>			764,15
						Quant. =>	3,0000000	Preço Total =>	2.292,45	

17.4.7	Código	Banco	Descrição	Tipo	Und	Quant.	Valor Unit	Total	
Composição	102609	SINAPI	CAIXA D'ÁGUA EM POLIETILENO, 2000 LITROS - FORNECIMENTO E INSTALAÇÃO. AF_06/2021	INHI - INSTALAÇÕES HIDROS	UN	1,0000000	1.316,82	1.316,82	
o Auxiliar	88248	SINAPI	AUXILIAR DE ENCANADOR OU BOMBEIRO HIDRÁULICO COM ENCARGOS COMPLEMENTARES	SEDI - SERVIÇOS DIVERSOS	H	0,2686000	21,66	5,81	
Composição	88267	SINAPI	ENCANADOR OU BOMBEIRO HIDRÁULICO COM ENCARGOS COMPLEMENTARES	SEDI - SERVIÇOS DIVERSOS	H	0,2686000	26,50	7,11	
o Auxiliar									
Insumo	00034640	SINAPI	CAIXA D'AGUA / RESERVATORIO EM POLIETILENO, 2000 LITROS, COM TAMPA	Material	UN	1,0000000	1.303,90	1.303,90	
				MO sem LS =>	4,19	LS =>	4,85	MO com LS =>	9,04
				Valor do BDI =>	292,72	Valor com BDI =>			1.609,54
						Quant. =>	2,0000000	Preço Total =>	3.219,08

17.4.8	Código	Banco	Descrição	Tipo	Und	Quant.	Valor Unit	Total	
Composição o	100860	SINAPI	CHUVEIRO ELÉTRICO COMUM CORPO PLÁSTICO, TIPO DUCHA - FORNECIMENTO E INSTALAÇÃO. AF_01/2020	INHI - INSTALAÇÕES HIDROSANITÁRIAS	UN	1,0000000	105,85	105,85	
Composição o Auxiliar	88267	SINAPI	ENCANADOR OU BOMBEIRO HIDRÁULICO COM ENCARGOS COMPLEMENTARES	SEDI - SERVIÇOS DIVERSOS	H	0,4467000	26,50	11,83	
Composição o Auxiliar Insumo	88316	SINAPI	SERVEANTE COM ENCARGOS COMPLEMENTARES	SEDI - SERVIÇOS DIVERSOS	H	0,1407000	21,78	3,06	
Insumo	00001368	SINAPI	CHUVEIRO COMUM EM PLASTICO BRANCO, COM CANO, 3 TEMPERATURAS, 5500 W (110/220 V)	Material	UN	1,0000000	90,90	90,90	
Insumo	00003146	SINAPI	FITA VEDA ROSCA EM ROLOS DE 18 MM X 10 M (L X C)	Material	UN	0,0210000	3,20	0,06	
				MO sem LS =>	4,90	LS =>	5,67	MO com LS =>	10,57
				Valor do BDI =>	23,53	Valor com BDI =>			129,38
						Quant. =>	3,0000000	Preço Total =>	388,14

18			APARELHOS ELÉTRICOS					21.990,24
18.1			LUMINÁRIAS					15.897,70
18.1.1	Código	Banco	Descrição	Tipo	Und	Quant.	Valor Unit	Total
Composiçã o	100905	SINAPI	LUMINÁRIA DUPLA TIPO CALHA, DE SOBREPOR, COM 4 LÂMPADAS TUBULARES FLUORESCENTES DE 18 W.COM REATORES DE PARTIDA RÁPIDA - FORNECIMENTO E INSTALAÇÃO. AF_02/2020	INEL - INSTALAÇÃO ELÉTRICA/ELETRIFICAÇÃO E ILUMINAÇÃO EXTERNA	UN	1,0000000	254,07	254,07
Composiçã o Auxiliar	88247	SINAPI	AUXILIAR DE ELETRICISTA COM ENCARGOS COMPLEMENTARES	SEDI - SERVIÇOS DIVERSOS	H	0,3453000	22,65	7,82
Composiçã o Auxiliar	88264	SINAPI	ELETRICISTA COM ENCARGOS COMPLEMENTARES	SEDI - SERVIÇOS DIVERSOS	H	0,8288000	27,60	22,87

PREFEITURA MUNICIPAL DE MUANÁ
ESTADO DO PARÁ
CNPJ: 05.105.200/0001-22

Insumo	00003811	SINAPI	LUMINARIA DE SOBREPOR EM CHAPA DE ACO PARA 2 LAMPADAS FLUORESCENTES DE *18* W, ALETADA, COMPLETA (LAMPADAS E REATOR INCLUSOS)	Material	UN	2,0000000	111,69	223,38	
				MO sem LS =>	9,93	LS =>	11,48	MO com LS =>	21,41
				Valor do BDI =>	56,47	Valor com BDI =>			310,54
						Quant. =>	7,0000000	Preço Total =>	2.173,78

18.1.2	Código	Banco	Descrição	Tipo	Und	Quant.	Valor Unit	Total	
Composição	97585	SINAPI	LUMINÁRIA TIPO CALHA, DE SOBREPOR, COM 2 LÂMPADAS TUBULARES FLUORESCENTES DE 18 W, COM REATOR DE PARTIDA RÁPIDA - FORNECIMENTO E INSTALAÇÃO. AF_02/2020	INEL - INSTALAÇÃO ELÉTRICA/ELETRIFICAÇÃO E ILUMINAÇÃO EXTERNA	UN	1,0000000	127,03	127,03	
Composição o Auxiliar	88247	SINAPI	AUXILIAR DE ELETRICISTA COM ENCARGOS COMPLEMENTARES	SEDI - SERVIÇOS DIVERSOS	H	0,1727000	22,65	3,91	
Composição o Auxiliar	88264	SINAPI	ELETRICISTA COM ENCARGOS COMPLEMENTARES	SEDI - SERVIÇOS DIVERSOS	H	0,4144000	27,60	11,43	
Insumo	00003811	SINAPI	LUMINARIA DE SOBREPOR EM CHAPA DE ACO PARA 2 LAMPADAS FLUORESCENTES DE *18* W, ALETADA, COMPLETA (LAMPADAS E REATOR INCLUSOS)	Material	UN	1,0000000	111,69	111,69	
				MO sem LS =>	4,96	LS =>	5,74	MO com LS =>	10,70
				Valor do BDI =>	28,23	Valor com BDI =>			155,26
						Quant. =>	27,0000000	Preço Total =>	4.192,02

18.1.3	Código	Banco	Descrição	Tipo	Und	Quant.	Valor Unit	Total	
Composiçã o	97586	SINAPI	LUMINÁRIA TIPO CALHA, DE SOBREPOR, COM 2 LÂMPADAS TUBULARES FLUORESCENTES DE 36 W, COM REATOR DE PARTIDA RÁPIDA - FORNECIMENTO E INSTALAÇÃO. AF_02/2020	INEL - INSTALAÇÃO ELÉTRICA/ELETRIFICAÇÃO E ILUMINAÇÃO EXTERNA	UN	1,0000000	173,30	173,30	
Composiçã o Auxiliar	88247	SINAPI	AUXILIAR DE ELETRICISTA COM ENCARGOS COMPLEMENTARES	SEDI - SERVIÇOS DIVERSOS	H	0,1727000	22,65	3,91	
Composiçã o Auxiliar	88264	SINAPI	ELETRICISTA COM ENCARGOS COMPLEMENTARES	SEDI - SERVIÇOS DIVERSOS	H	0,4144000	27,60	11,43	
Insumo	00003799	SINAPI	LUMINARIA DE SOBREPOR EM CHAPA DE ACO PARA 2 LAMPADAS FLUORESCENTES DE *36* W, ALETADA, COMPLETA (LAMPADAS E REATOR INCLUSOS)	Material	UN	1,0000000	157,96	157,96	
				MO sem LS =>	4,96	LS =>	5,74	MO com LS =>	10,70
				Valor do BDI =>	38,52	Valor com BDI =>			211,82
						Quant. =>	45,0000000	Preço Total =>	9.531,90

18.2			INTERRUPTORES, TOMADAS E PLACAS					6.092,54	
18.2.1	Código	Banco	Descrição	Tipo	Und	Quant.	Valor Unit	Total	
Composiçã o	91996	SINAPI	TOMADA MÉDIA DE EMBUTIR (1 MÓDULO), 2P+T 10 A, INCLUINDO SUPORTE E PLACA - FORNECIMENTO E INSTALAÇÃO. AF_03/2023	INEL - INSTALAÇÃO ELÉTRICA/ELETRIFICAÇÃO E ILUMINAÇÃO EXTERNA	UN	1,0000000	33,79	33,79	
Composiçã o Auxiliar	91946	SINAPI	SUPORTE PARAFUSADO COM PLACA DE ENCAIXE 4" X 2" MÉDIO (1,30 M DO PISO) PARA PONTO ELÉTRICO - FORNECIMENTO E INSTALAÇÃO. AF_03/2023	INEL - INSTALAÇÃO ELÉTRICA/ELETRIFICAÇÃO E ILUMINAÇÃO EXTERNA	UN	1,0000000	10,55	10,55	
Composiçã o Auxiliar	91994	SINAPI	TOMADA MÉDIA DE EMBUTIR (1 MÓDULO), 2P+T 10 A, SEM SUPORTE E SEM PLACA - FORNECIMENTO E INSTALAÇÃO. AF_03/2023	INEL - INSTALAÇÃO ELÉTRICA/ELETRIFICAÇÃO E ILUMINAÇÃO EXTERNA	UN	1,0000000	23,24	23,24	
				MO sem LS =>	7,10	LS =>	8,21	MO com LS =>	15,31
				Valor do BDI =>	7,51			Valor com BDI =>	41,30
						Quant. =>	75,0000000	Preço Total =>	3.097,50

18.2.2	Código	Banco	Descrição	Tipo	Und	Quant.	Valor Unit	Total	
Composição	91997	SINAPI	TOMADA MÉDIA DE EMBUTIR (1 MÓDULO), 2P+T 20 A, INCLUINDO SUPORTE E PLACA - FORNECIMENTO E INSTALAÇÃO. AF_03/2023	INEL - INSTALAÇÃO ELÉTRICA/ELETRIFICAÇÃO E ILUMINAÇÃO EXTERNA	UN	1,0000000	35,83	35,83	
Composição o Auxiliar	91946	SINAPI	SUPORTE PARAFUSADO COM PLACA DE ENCAIXE 4" X 2" MÉDIO (1,30 M DO PISO) PARA PONTO ELÉTRICO - FORNECIMENTO E INSTALAÇÃO. AF_03/2023	INEL - INSTALAÇÃO ELÉTRICA/ELETRIFICAÇÃO E ILUMINAÇÃO EXTERNA	UN	1,0000000	10,55	10,55	
Composição o Auxiliar	91995	SINAPI	TOMADA MÉDIA DE EMBUTIR (1 MÓDULO), 2P+T 20 A, SEM SUPORTE E SEM PLACA - FORNECIMENTO E INSTALAÇÃO. AF_03/2023	INEL - INSTALAÇÃO ELÉTRICA/ELETRIFICAÇÃO E ILUMINAÇÃO EXTERNA	UN	1,0000000	25,28	25,28	
				MO sem LS =>	7,10	LS =>	8,21	MO com LS =>	15,31
				Valor do BDI =>	7,96			Valor com BDI =>	43,79
						Quant. =>	3,0000000	Preço Total =>	131,37

18.2.3	Código	Banco	Descrição	Tipo	Und	Quant.	Valor Unit	Total			
Composição	92004	SINAPI	TOMADA MÉDIA DE EMBUTIR (2 MÓDULOS), 2P+T 10 A, INCLUINDO SUPORTE E PLACA - FORNECIMENTO E INSTALAÇÃO. AF_03/2023	INEL - INSTALAÇÃO ELÉTRICA/ELETRIFICAÇÃO E ILUMINAÇÃO EXTERNA	UN	1,0000000	53,92	53,92			
Composição o Auxiliar	91946	SINAPI	SUPORTE PARAFUSADO COM PLACA DE ENCAIXE 4" X 2" MÉDIO (1,30 M DO PISO) PARA PONTO ELÉTRICO - FORNECIMENTO E INSTALAÇÃO. AF_03/2023	INEL - INSTALAÇÃO ELÉTRICA/ELETRIFICAÇÃO E ILUMINAÇÃO EXTERNA	UN	1,0000000	10,55	10,55			
Composição o Auxiliar	92002	SINAPI	TOMADA MÉDIA DE EMBUTIR (2 MÓDULOS), 2P+T 10 A, SEM SUPORTE E SEM PLACA - FORNECIMENTO E INSTALAÇÃO. AF_03/2023	INEL - INSTALAÇÃO ELÉTRICA/ELETRIFICAÇÃO E ILUMINAÇÃO EXTERNA	UN	1,0000000	43,37	43,37			
					MO sem LS =>	11,18	LS =>	12,91	MO com LS =>	24,09	
					Valor do BDI =>	11,98				Valor com BDI =>	65,90
						Quant. =>	23,0000000	Preço Total =>	1.515,70		

18.2.4	Código	Banco	Descrição	Tipo	Und	Quant.	Valor Unit	Total	
Composiçã o	91953	SINAPI	INTERRUPTOR SIMPLES (1 MÓDULO), 10A/250V, INCLUINDO SUPORTE E PLACA - FORNECIMENTO E INSTALAÇÃO. AF_03/2023	INEL - INSTALAÇÃO ELÉTRICA/ELETRIFICAÇÃO E ILUMINAÇÃO EXTERNA	UN	1,0000000	28,63	28,63	
Composiçã o Auxiliar	91946	SINAPI	SUPORTE PARAFUSADO COM PLACA DE ENCAIXE 4" X 2" MÉDIO (1,30 M DO PISO) PARA PONTO ELÉTRICO - FORNECIMENTO E INSTALAÇÃO. AF_03/2023	INEL - INSTALAÇÃO ELÉTRICA/ELETRIFICAÇÃO E ILUMINAÇÃO EXTERNA	UN	1,0000000	10,55	10,55	
Composiçã o Auxiliar	91952	SINAPI	INTERRUPTOR SIMPLES (1 MÓDULO), 10A/250V, SEM SUPORTE E SEM PLACA - FORNECIMENTO E INSTALAÇÃO. AF_03/2023	INEL - INSTALAÇÃO ELÉTRICA/ELETRIFICAÇÃO E ILUMINAÇÃO EXTERNA	UN	1,0000000	18,08	18,08	
				MO sem LS =>	5,75	LS =>	6,64	MO com LS =>	12,39
				Valor do BDI =>	6,36	Valor com BDI =>		34,99	
					Quant. =>	32,0000000	Preço Total =>	1.119,68	

18.2.5	Código	Banco	Descrição	Tipo	Und	Quant.	Valor Unit	Total
--------	--------	-------	-----------	------	-----	--------	------------	-------

PREFEITURA MUNICIPAL DE MUANÁ
ESTADO DO PARÁ
CNPJ: 05.105.200/0001-22

Composiçã o	91955	SINAPI	INTERRUPTOR PARALELO (1 MÓDULO), 10A/250V, INCLUINDO SUPORTE E PLACA - FORNECIMENTO E INSTALAÇÃO. AF_03/2023	INEL - INSTALAÇÃO ELÉTRICA/ELETRIFICAÇÃO E ILUMINAÇÃO EXTERNA	UN	1,0000000	34,85	34,85	
Composiçã o Auxiliar	91946	SINAPI	SUPORTE PARAFUSADO COM PLACA DE ENCAIXE 4" X 2" MÉDIO (1,30 M DO PISO) PARA PONTO ELÉTRICO - FORNECIMENTO E INSTALAÇÃO. AF_03/2023	INEL - INSTALAÇÃO ELÉTRICA/ELETRIFICAÇÃO E ILUMINAÇÃO EXTERNA	UN	1,0000000	10,55	10,55	
Composiçã o Auxiliar	91954	SINAPI	INTERRUPTOR PARALELO (1 MÓDULO), 10A/250V, SEM SUPORTE E SEM PLACA - FORNECIMENTO E INSTALAÇÃO. AF_03/2023	INEL - INSTALAÇÃO ELÉTRICA/ELETRIFICAÇÃO E ILUMINAÇÃO EXTERNA	UN	1,0000000	24,30	24,30	
				MO sem LS =>	7,10	LS =>	8,21	MO com LS =>	15,31
				Valor do BDI =>	7,74			Valor com BDI =>	42,59
						Quant. =>	4,0000000	Preço Total =>	170,36

18.2.6	Código	Banco	Descrição	Tipo	Und	Quant.	Valor Unit	Total	
Composiçã o	91981	SINAPI	INTERRUPTOR BIPOLAR (1 MÓDULO), 10A/250V, INCLUINDO SUPORTE E PLACA - FORNECIMENTO E INSTALAÇÃO. AF_03/2023	INEL - INSTALAÇÃO ELÉTRICA/ELETRIFICAÇÃO E ILUMINAÇÃO EXTERNA	UN	1,0000000	47,40	47,40	
Composiçã o Auxiliar	91946	SINAPI	SUPORTE PARAFUSADO COM PLACA DE ENCAIXE 4" X 2" MÉDIO (1,30 M DO PISO) PARA PONTO ELÉTRICO - FORNECIMENTO E INSTALAÇÃO. AF_03/2023	INEL - INSTALAÇÃO ELÉTRICA/ELETRIFICAÇÃO E ILUMINAÇÃO EXTERNA	UN	1,0000000	10,55	10,55	
Composiçã o Auxiliar	91980	SINAPI	INTERRUPTOR BIPOLAR (1 MÓDULO), 10A/250V, SEM SUPORTE E SEM PLACA - FORNECIMENTO E INSTALAÇÃO. AF_03/2023	INEL - INSTALAÇÃO ELÉTRICA/ELETRIFICAÇÃO E ILUMINAÇÃO EXTERNA	UN	1,0000000	36,85	36,85	
				MO sem LS =>	8,46	LS =>	9,77	MO com LS =>	18,23
				Valor do BDI =>	10,53			Valor com BDI =>	57,93
						Quant. =>	1,0000000	Preço Total =>	57,93

19			PINTURA							81.238,74
19.1			SOBRE PAREDES E FORROS							69.071,46
19.1.1	Código	Banco	Descrição	Tipo	Und	Quant.	Valor Unit	Total		
Composição o	88497	SINAPI	EMASSAMENTO COM MASSA LÁTEX, APLICAÇÃO EM PAREDE, DUAS DEMÃOS, LIXAMENTO MANUAL. AF_04/2023	PINT - PINTURAS	m²	1,0000000	16,81	16,81		
Composição o Auxiliar	88310	SINAPI	PINTOR COM ENCARGOS COMPLEMENTARES	SEDI - SERVIÇOS DIVERSOS	H	0,3610000	28,76	10,38		
Composição o Auxiliar	88316	SINAPI	SERVENTE COM ENCARGOS COMPLEMENTARES	SEDI - SERVIÇOS DIVERSOS	H	0,1203000	21,78	2,62		
Insumo	00003767	SINAPI	LIXA EM FOLHA PARA PAREDE OU MADEIRA, NUMERO 120, COR VERMELHA	Material	UN	0,0802000	0,94	0,07		
Insumo	00043626	SINAPI	MASSA CORRIDA PARA SUPERFICIES DE AMBIENTES INTERNOS	Material	KG	1,3389000	2,80	3,74		
				MO sem LS =>	3,99	LS =>	4,62	MO com LS =>	8,61	
				Valor do BDI =>	3,73			Valor com BDI =>	20,54	
						Quant. =>	900,8992000	Preço Total =>	18.504,46	

19.1.2	Código	Banco	Descrição	Tipo	Und	Quant.	Valor Unit	Total	
Composiçã o	88496	SINAPI	EMASSAMENTO COM MASSA LÁTEX, APLICAÇÃO EM TETO, DUAS DEMÃOS, LIXAMENTO MANUAL. AF_04/2023	PINT - PINTURAS	m²	1,0000000	30,52	30,52	
Composiçã o Auxiliar	88310	SINAPI	PINTOR COM ENCARGOS COMPLEMENTARES	SEDI - SERVIÇOS DIVERSOS	H	0,7419000	28,76	21,33	
Composiçã o Auxiliar	88316	SINAPI	SERVENTE COM ENCARGOS COMPLEMENTARES	SEDI - SERVIÇOS DIVERSOS	H	0,2473000	21,78	5,38	
Insumo	00003767	SINAPI	LIXA EM FOLHA PARA PAREDE OU MADEIRA, NUMERO 120, COR VERMELHA	Material	UN	0,0802000	0,94	0,07	
Insumo	00043626	SINAPI	MASSA CORRIDA PARA SUPERFICIES DE AMBIENTES INTERNOS	Material	KG	1,3389000	2,80	3,74	
				MO sem LS =>	8,21	LS =>	9,49	MO com LS =>	17,70
				Valor do BDI =>	6,78			Valor com BDI =>	37,30
						Quant. =>	314,4900000	Preço Total =>	11.730,47

19.1.3	Código	Banco	Descrição	Tipo	Und	Quant.	Valor Unit	Total	
Composição o	88488	SINAPI	PINTURA LÁTEX ACRÍLICA PREMIUM, APLICAÇÃO MANUAL EM TETO, DUAS DEMÃOS. AF_04/2023	PINT - PINTURAS	m²	1,0000000	16,29	16,29	
Composição o Auxiliar	88310	SINAPI	PINTOR COM ENCARGOS COMPLEMENTARES	SEDI - SERVIÇOS DIVERSOS	H	0,2270000	28,76	6,52	
Composição o Auxiliar	88316	SINAPI	SERVENTE COM ENCARGOS COMPLEMENTARES	SEDI - SERVIÇOS DIVERSOS	H	0,0757000	21,78	1,64	
Insumo	00007356	SINAPI	TINTA LATEX ACRILICA PREMIUM, COR BRANCO FOSCO	Material	L	0,2285000	35,62	8,13	
				MO sem LS =>	2,51	LS =>	2,90	MO com LS =>	5,41
				Valor do BDI =>	3,62			Valor com BDI =>	19,91
						Quant. =>	314,4900000	Preço Total =>	6.261,49

19.1.4	Código	Banco	Descrição	Tipo	Und	Quant.	Valor Unit	Total	
Composição o	88489	SINAPI	PINTURA LÁTEX ACRÍLICA PREMIUM, APLICAÇÃO MANUAL EM PAREDES, DUAS DEMÃOS. AF_04/2023	PINT - PINTURAS	m²	1,0000000	14,00	14,00	
Composição o Auxiliar	88310	SINAPI	PINTOR COM ENCARGOS COMPLEMENTARES	SEDI - SERVIÇOS DIVERSOS	H	0,1631000	28,76	4,69	
Composição o Auxiliar	88316	SINAPI	SERVENTE COM ENCARGOS COMPLEMENTARES	SEDI - SERVIÇOS DIVERSOS	H	0,0544000	21,78	1,18	
Insumo	00007356	SINAPI	TINTA LATEX ACRILICA PREMIUM, COR BRANCO FOSCO	Material	L	0,2285000	35,62	8,13	
				MO sem LS =>	1,80	LS =>	2,09	MO com LS =>	3,89
				Valor do BDI =>	3,11			Valor com BDI =>	17,11
						Quant. => #####	Preço Total =>	32.575,04	

19.2			SOBRE MADEIRA					12.167,28	
19.2.1	Código	Banco	Descrição	Tipo	Und	Quant.	Valor Unit	Total	
Composiçã o	102201	SINAPI	APLICAÇÃO MASSA ACRÍLICA PARA MADEIRA, PARA PINTURA COM TINTA DE ACABAMENTO (PIGMENTADA). AF_01/2021	PINT - PINTURAS	m²	1,0000000	17,69	17,69	
Composiçã o Auxiliar	88310	SINAPI	PINTOR COM ENCARGOS COMPLEMENTARES	SEDI - SERVIÇOS DIVERSOS	H	0,4519000	28,76	12,99	
Insumo	00003767	SINAPI	LIXA EM FOLHA PARA PAREDE OU MADEIRA, NUMERO 120, COR VERMELHA	Material	UN	0,5000000	0,94	0,47	
Insumo	00043652	SINAPI	MASSA PARA MADEIRA - INTERIOR E EXTERIOR	Material	KG	0,3758000	11,28	4,23	
				MO sem LS =>	4,03	LS =>	4,65	MO com LS =>	8,68
				Valor do BDI =>	3,93			Valor com BDI =>	21,62

PREFEITURA MUNICIPAL DE MUANÁ
ESTADO DO PARÁ
CNPJ: 05.105.200/0001-22

Quant. => 286,0200000 Preço Total => 6.183,75

19.2.2	Código	Banco	Descrição	Tipo	Und	Quant.	Valor Unit	Total	
Composiçã o	102219	SINAPI	PINTURA TINTA DE ACABAMENTO (PIGMENTADA) ESMALTE SINTÉTICO ACETINADO EM MADEIRA, 2 DEMÃOS. AF_01/2021	PINT - PINTURAS	m²	1,0000000	17,12	17,12	
Composiçã o Auxiliar	88310	SINAPI	PINTOR COM ENCARGOS COMPLEMENTARES	SEDI - SERVIÇOS DIVERSOS	H	0,3805000	28,76	10,94	
Insumo	00005318	SINAPI	DILUENTE AGUARRAS	Material	L	0,0140000	22,00	0,30	
Insumo	00007311	SINAPI	TINTA ESMALTE SINTETICO PREMIUM ACETINADO	Material	L	0,1403000	41,94	5,88	
				MO sem LS =>	3,39	LS =>	3,91	MO com LS =>	7,30
				Valor do BDI =>	3,80			Valor com BDI =>	20,92
				Quant. =>		286,0200000	Preço Total =>		5.983,53

20			SERVIÇOS COMPLEMENTARES					28.395,95	
20.1			TRATAMENTO, CONSERVAÇÃO E LIMPEZA					3.828,25	
20.1.1	Código	Banco	Descrição	Tipo	Und	Quant.	Valor Unit	Total	
Composição	99804	SINAPI	LIMPEZA DE PISO CERÂMICO OU PORCELANATO UTILIZANDO DETERGENTE NEUTRO E ESCOVAÇÃO MANUAL. AF_04/2019	SEDI - SERVIÇOS DIVERSOS	m²	1,0000000	5,48	5,48	
Composição	88316	SINAPI	SERVENTE COM ENCARGOS COMPLEMENTARES	SEDI - SERVIÇOS DIVERSOS	H	0,2480000	21,78	5,40	
o Auxiliar Insumo	00044329	SINAPI	DETERGENTE NEUTRO USO GERAL, CONCENTRADO	Material	L	0,0060000	13,61	0,08	
				MO sem LS =>	1,61	LS =>	1,85	MO com LS =>	3,46
				Valor do BDI =>	1,21			Valor com BDI =>	6,69
				Quant. =>		436,7100000	Preço Total =>		2.921,58

20.1.2	Código	Banco	Descrição	Tipo	Und	Quant.	Valor Unit	Total	
Composição	99807	SINAPI	LIMPEZA DE REVESTIMENTO CERÂMICO EM PAREDE UTILIZANDO DETERGENTE NEUTRO E ESCOVAÇÃO MANUAL. AF_04/2019	SEDI - SERVIÇOS DIVERSOS	m²	1,0000000	1,66	1,66	
Composição	88316	SINAPI	SERVENTE COM ENCARGOS COMPLEMENTARES	SEDI - SERVIÇOS DIVERSOS	H	0,0730000	21,78	1,58	
o Auxiliar Insumo	00044329	SINAPI	DETERGENTE NEUTRO USO GERAL, CONCENTRADO	Material	L	0,0060000	13,61	0,08	
MO sem LS =>					0,47	LS =>	0,55	MO com LS =>	1,02
Valor do BDI =>					0,36	Valor com BDI =>		2,02	
Quant. =>						448,8500000	Preço Total =>		906,67

20.2			SERVIÇOS DIVERSOS					24.567,70	
20.2.1	Código	Banco	Descrição	Tipo	Und	Quant.	Valor Unit	Total	
Insumo	00039621	SINAPI	BARRA ANTIPANICO DUPLA, CEGA EM LADO OPOSTO, COR CINZA	Material	PAR	1,0000000	1.162,15	1.162,15	
				MO sem LS =>	0,00	LS =>	0,00	MO com LS =>	0,00
				Valor do BDI =>	258,34			Valor com BDI =>	1.420,49
				Quant. =>		1,0000000	Preço Total =>		1.420,49

20.2.2	Código	Banco	Descrição	Tipo	Und	Quant.	Valor Unit	Total	
Composição o	11617	ORSE	Brise em madeira pau d' arco, com régua cantos abaulados 10 x 2cm, protegidas duas demãos de sparlack cetol deck semi-brilho, em todas as faces, antes do assentamento	Pisos de Madeira	m²	1,0000000	491,69	491,69	
Composição o Auxiliar	10549	ORSE	Encargos Complementares - Servente	Provisórios	h	1,6000000	3,72	5,95	
	10551	ORSE	Encargos Complementares - Carpinteiro	Provisórios	h	1,6000000	3,62	5,79	
Composição o Auxiliar Insumo		ORSE	Carpinteiro de formas (horista)	Mão de Obra	h	1,6000000	18,21	29,13	
Insumo	00001213/SI	ORSE	Servente de obras (horista)	Mão de Obra	h	1,6000000	13,65	21,84	
Insumo	00006111/SI	ORSE	Deck em madeira - régua de pau d' arco 10 x 2 cm, cantos abaulados	Material	m	11,0000000	28,50	313,50	
Insumo	12513	ORSE	Parafuso de metal, 1/4" x 10cm, cabeça chata e fenda	Material	un	10,0000000	2,16	21,60	
Insumo	1691	ORSE	Parafuso metal 2 1/2" x 12 p/ bucha s-10	Material	un	5,0000000	0,88	4,40	
Insumo	3071	ORSE	Vemiz SPARLACK CETOL DECK antiderrapante, p/proteção de superfícies externas de madeira, inclusive decks de piscinas e similar	Material	l	0,5760000	112,38	64,73	
Insumo	8876	ORSE	Ripão massaranduba serrada 5,5cm x 3,5cm	Material	m	1,1000000	22,50	24,75	
MO sem LS =>					23,65	LS =>	27,32	MO com LS =>	50,97
Valor do BDI =>					109,30			Valor com BDI =>	600,99
					Quant. =>	12,6000000	Preço Total =>	7.572,47	

20.2.3	Código	Banco	Descrição	Tipo	Und	Quant.	Valor Unit	Total		
Composição	100875	SINAPI	BANCO ARTICULADO, EM ACO INOX, PARA PCD, FIXADO NA PAREDE - FORNECIMENTO E INSTALAÇÃO. AF_01/2020	INHI - INSTALAÇÕES HIDROSANITÁRIAS	UN	1,0000000	1.155,12	1.155,12		
Composição o Auxiliar	88267	SINAPI	ENCANADOR OU BOMBEIRO HIDRÁULICO COM ENCARGOS COMPLEMENTARES	SEDI - SERVIÇOS DIVERSOS	H	1,2647000	26,50	33,51		
Composição o Auxiliar Insumo	88316	SINAPI	SERVENTE COM ENCARGOS COMPLEMENTARES	SEDI - SERVIÇOS DIVERSOS	H	0,3985000	21,78	8,67		
	00004351	SINAPI	PARAFUSO NIQUELADO 3 1/2" COM ACABAMENTO CROMADO PARA FIXAR PEÇA SANITÁRIA, INCLUI PORCA CEGA, ARRUELA E BUCHA DE NYLON TAMANHO S-8	Material	UN	8,0000000	20,03	160,24		
Insumo	00036215	SINAPI	BANCO ARTICULADO PARA BANHO, EM ACO INOX POLIDO, 70" CM X 45" CM	Material	UN	1,0000000	952,70	952,70		
					MO sem LS =>	13,90	LS =>	16,05	MO com LS =>	29,95
					Valor do BDI =>	256,78			Valor com BDI =>	1.411,90
						Quant. =>	3.0000000	Preço Total =>		4.235,70

20.2.4	Código	Banco	Descrição	Tipo	Und	Quant.	Valor Unit	Total
Composição	103304	SINAPI	INSTALAÇÃO DE BANCO METÁLICO COM ENCOSTO, 1,60 M DE COMPRIMENTO, EM TUBO DE AÇO CARBONO COM PINTURA ELETROSTÁTICA, SOBRE PISO DE CONCRETO EXISTENTE. AF_11/2021	URBA - URBANIZAÇÃO	UN	1,0000000	1.248,35	1.248,35

PREFEITURA MUNICIPAL DE MUANÁ
ESTADO DO PARÁ
CNPJ: 05.105.200/0001-22

Composição o Auxiliar Composição o Auxiliar Insumo	88309	SINAPI	PEDREIRO COM ENCARGOS COMPLEMENTARES	SEDI - SERVIÇOS DIVERSOS	H	0,9697000	27,26	26,43	
	88316	SINAPI	SERVENTE COM ENCARGOS COMPLEMENTARES	SEDI - SERVIÇOS DIVERSOS	H	0,6465000	21,78	14,08	
	00042439	SINAPI	BANCO COM ENCOSTO, 1,60M* DE COMPRIMENTO, EM TUBO DE ACO CARBONO E PINTURA NO PROCESSO ELETROSTATICO - PARA ACADEMIA AO AR LIVRE / ACADEMIA DA TERCEIRA IDADE - ATI	Material	UN	1,0000000	1.207,84	1.207,84	
				MO sem LS =>	12,90	LS =>	14,90	MO com LS =>	27,80
				Valor do BDI =>	277,50			Valor com BDI =>	1.525,85
						Quant. =>	5,0000000	Preço Total =>	7.629,25

20.2.5	Código	Banco	Descrição	Tipo	Und	Quant.	Valor Unit	Total	
Composição o	103946	SINAPI	PLANTIO DE GRAMA ESMERALDA OU SÃO CARLOS OU CURITIBANA, EM PLACAS. AF_05/2022	URBA - URBANIZAÇÃO	m²	1,0000000	18,29	18,29	
Composição o Auxiliar	88316	SINAPI	SERVENTE COM ENCARGOS COMPLEMENTARES	SEDI - SERVIÇOS DIVERSOS	H	0,1564000	21,78	3,40	
Composição o Auxiliar	88441	SINAPI	JARDINEIRO COM ENCARGOS COMPLEMENTARES	SEDI - SERVIÇOS DIVERSOS	H	0,0391000	22,84	0,89	
Insumo	00003322	SINAPI	GRAMA ESMERALDA OU SAO CARLOS OU CURITIBANA, EM PLACAS, SEM PLANTIO	Material	m²	1,0000000	14,00	14,00	
MO sem LS =>					1,28	LS =>	1,48	MO com LS =>	2,76
Valor do BDI =>					4,06	Valor com BDI =>		22,35	
Quant. =>					42,5100000	Preço Total =>		950,09	

20.2.6	Código	Banco	Descrição	Tipo	Und	Quant.	Valor Unit	Total	
Composição o	98510	SINAPI	PLANTIO DE ÁRVORE ORNAMENTAL COM ALTURA DE MUDA MENOR OU IGUAL A 2,00 M. AF_05/2018	URBA - URBANIZAÇÃO	UN	1,0000000	75,26	75,26	
Composição o Auxiliar	88316	SINAPI	SERVENTE COM ENCARGOS COMPLEMENTARES	SEDI - SERVIÇOS DIVERSOS	H	0,7272000	21,78	15,83	
Composição o Auxiliar	88441	SINAPI	JARDINEIRO COM ENCARGOS COMPLEMENTARES	SEDI - SERVIÇOS DIVERSOS	H	0,1818000	22,84	4,15	
Insumo	00000358	SINAPI	MUDA DE ARVORE ORNAMENTAL, OITI/AROEIRA SALSA/ANGICO/IPE/JACARANDA OU EQUIVALENTE DA REGIAO, H= *1* M	Material	UN	1,0000000	55,28	55,28	
				MO sem LS =>	5,98	LS =>	6,90	MO com LS =>	12,88
				Valor do BDI =>	16,73			Valor com BDI =>	91,99
						Quant. =>	30,0000000	Preço Total =>	2.759,70

Total sem BDI 1.748.943,06
Total do BDI 388.579,56
Total Geral 2.137.522,62

JEAN AZEVEDO
RANDEL:01089192266

Assinado de forma digital por
JEAN AZEVEDO
RANDEL:01089192266

JEAN AZEVEDO RANDEL
ENG. CIVIL MUNICIPAL - CREA/PA 1515305490

PREFEITURA MUNICIPAL DE MUANÁ
ESTADO DO PARÁ
CNPJ: 05.105.200/0001-22



Obra
UNIDADE BÁSICA DE SAÚDE - UBS PORTE I

Bancos
SINAPI - 04/2024 - Pará
ORSE - 03/2024 -
Sergipe
SEDOP - 05/2024 - Pará

B.D.I.
22,23%

Encargos Sociais
Não Desonerado:
Horista: 115,54%
Mensalista: 71,46%

Orçamento Sintético

Item	Código	Banco	Descrição	Und	Quant.	Valor Unit	Valor Unit com BDI	Total	Peso (%)
1			SERVIÇOS PRELIMINARES					124.148,62	5,81 %
1.1			LOCAÇÃO					28.102,72	1,31 %
1.1.1	99059	SINAPI	LOCAÇÃO CONVENCIONAL DE OBRA, UTILIZANDO GABARITO DE TÁBUAS CORRIDAS PONTALETADAS A CADA 2,00M - 2 UTILIZAÇÕES. AF_03/2024	M	367,02	62,65	76,57	28.102,72	1,31 %
1.2			ADMINISTRAÇÃO LOCAL					96.045,90	4,49 %
1.2.1	93565	SINAPI	ENGENHEIRO CIVIL DE OBRA JUNIOR COM ENCARGOS COMPLEMENTARES	MES	2,4	20.618,09	25.201,49	60.483,57	2,83 %
1.2.2	94295	SINAPI	MESTRE DE OBRAS COM ENCARGOS COMPLEMENTARES	MES	2,4	6.325,66	7.731,85	18.556,44	0,87 %
1.2.3	100534	SINAPI	TECNICO DE EDIFICACOES COM ENCARGOS COMPLEMENTARES	MES	3	4.637,68	5.668,63	17.005,89	0,80 %
2			INSTALAÇÃO DO CANTEIRO DE OBRAS					227.934,74	10,66 %
2.1			TAPUMES, BARRACÕES E COBERTURAS					227.934,74	10,66 %
2.1.1	103689	SINAPI	FORNECIMENTO E INSTALAÇÃO DE PLACA DE OBRA COM CHAPA GALVANIZADA E ESTRUTURA DE MADEIRA. AF_03/2022_PS	m²	8	313,11	382,71	3.061,68	0,14 %
2.1.2	00010527	SINAPI	LOCAÇÃO DE ANDAIME METALICO TUBULAR DE ENCAIXE, TIPO DE TORRE, CADA PAINEL COM LARGURA DE 1 ATE 1,5 M E ALTURA DE *1,00* M, INCLUINDO DIAGONAL, BARRAS DE LIGACAO, SAPATAS OU RODIZIOS E DEMAIS ITENS NECESSARIOS A MONTAGEM (NAO INCLUI INSTALACAO)	MXMES	412,03	27,10	33,12	13.646,43	0,64 %
2.1.3	97064	SINAPI	MONTAGEM E DESMONTAGEM DE ANDAIME TUBULAR TIPO "TORRE" (EXCLUSIVE ANDAIME E LIMPEZA). AF_03/2024	M	412,03	197,91	241,90	99.670,05	4,66 %
2.1.4	93207	SINAPI	EXECUÇÃO DE ESCRITÓRIO EM CANTEIRO DE OBRA EM CHAPA DE MADEIRA COMPENSADA, NÃO INCLUSO MOBILIÁRIO E EQUIPAMENTOS. AF_02/2016	m²	14,5	1.117,87	1.366,37	19.812,36	0,93 %
2.1.5	93208	SINAPI	EXECUÇÃO DE ALMOXARIFADO EM CANTEIRO DE OBRA EM CHAPA DE MADEIRA COMPENSADA, INCLUSO PRATELEIRAS. AF_02/2016	m²	10,9	858,56	1.049,41	11.438,56	0,54 %
2.1.6	93584	SINAPI	EXECUÇÃO DE DEPÓSITO EM CANTEIRO DE OBRA EM CHAPA DE MADEIRA COMPENSADA, NÃO INCLUSO MOBILIÁRIO. AF_04/2016	m²	10,9	818,63	1.000,61	10.906,64	0,51 %
2.1.7	93210	SINAPI	EXECUÇÃO DE REFEITÓRIO EM CANTEIRO DE OBRA EM CHAPA DE MADEIRA COMPENSADA, NÃO INCLUSO MOBILIÁRIO E EQUIPAMENTOS. AF_02/2016	m²	24,2	640,41	782,77	18.943,03	0,89 %
2.1.8	93212	SINAPI	EXECUÇÃO DE SANITÁRIO E VESTIÁRIO EM CANTEIRO DE OBRA EM CHAPA DE MADEIRA COMPENSADA, NÃO INCLUSO MOBILIÁRIO. AF_02/2016	m²	18,15	997,01	1.218,64	22.118,31	1,03 %
2.1.9	93583	SINAPI	EXECUÇÃO DE CENTRAL DE FÓRMAS, PRODUÇÃO DE ARGAMASSA OU CONCRETO EM CANTEIRO DE OBRA, NÃO INCLUSO MOBILIÁRIO E EQUIPAMENTOS. AF_04/2016	m²	12	531,42	649,55	7.794,60	0,36 %
2.1.10	93582	SINAPI	EXECUÇÃO DE CENTRAL DE ARMADURA EM CANTEIRO DE OBRA, NÃO INCLUSO MOBILIÁRIO E EQUIPAMENTOS. AF_04/2016	m²	6	317,91	388,58	2.331,48	0,11 %
2.1.11	93214	SINAPI	EXECUÇÃO DE RESERVATÓRIO ELEVADO DE ÁGUA (1000 LITROS) EM CANTEIRO DE OBRA, APOIADO EM ESTRUTURA DE MADEIRA. AF_02/2016_PA	UN	1	6.694,14	8.182,24	8.182,24	0,38 %
2.1.12	98459	SINAPI	TAPUME COM TELHA METÁLICA. AF_03/2024	m²	88	93,25	113,97	10.029,36	0,47 %
3			MOVIMENTO DE TERRA					24.835,74	1,16 %
3.1			ESCAVAÇÕES					17.998,53	0,84 %
3.1.1	93358	SINAPI	ESCAVAÇÃO MANUAL DE VALA COM PROFUNDIDADE MENOR OU IGUAL A 1,30 M. AF_02/2021	m³	170,91	86,16	105,31	17.998,53	0,84 %
3.2			REATERRO E COMPACTAÇÃO					4.488,73	0,21 %
3.2.1	93382	SINAPI	REATERRO MANUAL DE VALAS, COM COMPACTADOR DE SOLOS DE PERCUSSÃO. AF_08/2023	m³	142,59	25,76	31,48	4.488,73	0,21 %
3.3			TRANSPORTES					2.348,48	0,11 %
3.3.1	100982	SINAPI	CARGA, MANOBRAS E DESCARGA DE ENTULHO EM CAMINHÃO BASCULANTE 10 M³ - CARGA COM ESCAVADEIRA HIDRÁULICA (CAÇAMBA DE 0,80 M³ / 111 HP) E DESCARGA LIVRE (UNIDADE: M3). AF_07/2020	m³	46,82	8,97	10,96	513,14	0,02 %
3.3.2	100938	SINAPI	TRANSPORTE COM CAMINHÃO BASCULANTE DE 10 M³, EM VIA INTERNA (DENTRO DO CANTEIRO - UNIDADE: M3XKM). AF_07/2020	M3XKM	46,82	7,45	9,10	426,06	0,02 %
3.3.3	95875	SINAPI	TRANSPORTE COM CAMINHÃO BASCULANTE DE 10 M³, EM VIA URBANA PAVIMENTADA, DMT ATÉ 30 KM (UNIDADE: M3XKM). AF_07/2020	M3XKM	468,2	2,47	3,01	1.409,28	0,07 %
4			ESTRUTURAS					440.424,72	20,60 %
4.1			INFRA-ESTRUTURA (CONSIDERANDO SAPATAS E PILARETES)					93.163,45	4,36 %
4.1.1	96556	SINAPI	CONCRETAGEM DE SAPATA, FCK 30 MPA, COM USO DE JERICA - LANÇAMENTO, ADENSAMENTO E ACABAMENTO. AF_01/2024	m³	25,2	1.099,55	1.343,97	33.868,04	1,58 %
4.1.2	96535	SINAPI	FABRICAÇÃO, MONTAGEM E DESMONTAGEM DE FÓRMA PARA SAPATA, EM MADEIRA SERRADA, E=25 MM, 4 UTILIZAÇÕES. AF_01/2024	m²	108,3	133,83	163,58	17.715,71	0,83 %
4.1.3	96543	SINAPI	ARMAÇÃO DE BLOCO UTILIZANDO AÇO CA-60 DE 5 MM - MONTAGEM. AF_01/2024	KG	403	19,73	24,11	9.716,33	0,45 %
4.1.4	96546	SINAPI	ARMAÇÃO DE BLOCO UTILIZANDO AÇO CA-50 DE 10 MM - MONTAGEM. AF_01/2024	KG	1647	13,98	17,08	28.130,76	1,32 %
4.1.5	96548	SINAPI	ARMAÇÃO DE BLOCO, VIGA BALDRAME OU SAPATA UTILIZANDO AÇO CA-50 DE 16 MM - MONTAGEM. AF_06/2017	KG	7	10,12	12,36	86,52	0,00 %

PREFEITURA MUNICIPAL DE MUANÁ
ESTADO DO PARÁ
CNPJ: 05.105.200/0001-22

4.1.6	96616	SINAPI	LASTRO DE CONCRETO MAGRO, APLICADO EM BLOCOS DE CORDAMENTO OU SAPATAS. AF_01/2024	m³	3,12	956,09	1.168,62	3.646,09	0,17 %
4.2			SUPER-ESTRUTURA (CONSIDERANDO LAJES DESDE A DE PISO)					347.261,27	16,25 %
4.2.1	94966	SINAPI	CONCRETO FCK = 30MPA, TRAÇO 1:2,1:2,5 (EM MASSA SECA DE CIMENTO/ AREIA MÉDIA/ BRITA 1) - PREPARO MECÂNICO COM BETONEIRA 400 L. AF_05/2021	m³	156,5	706,73	863,83	135.189,39	6,32 %
4.2.2	92419	SINAPI	MONTAGEM E DESMONTAGEM DE FÔRMA DE PILARES RETANGULARES E ESTRUTURAS SIMILARES, PÉ-DIREITO SIMPLES, EM CHAPA DE MADEIRA COMPENSADA RESINADA, 4 UTILIZAÇÕES. AF_09/2020	m²	939,6	93,21	113,93	107.048,62	5,01 %
4.2.3	103673	SINAPI	LANÇAMENTO COM USO DE BOMBA, ADENSAMENTO E ACABAMENTO DE CONCRETO EM ESTRUTURAS. AF_02/2022	m³	156,5	41,60	50,84	7.956,46	0,37 %
4.2.4	92768	SINAPI	ARMAÇÃO DE LAJE DE ESTRUTURA CONVENCIONAL DE CONCRETO ARMADO UTILIZANDO AÇO CA-60 DE 5,0 MM - MONTAGEM. AF_06/2022	KG	419	13,54	16,54	6.930,26	0,32 %
4.2.5	92759	SINAPI	ARMAÇÃO DE PILAR OU VIGA DE ESTRUTURA CONVENCIONAL DE CONCRETO ARMADO UTILIZANDO AÇO CA-60 DE 5,0 MM - MONTAGEM. AF_06/2022	KG	180	14,05	17,17	3.090,60	0,14 %
4.2.6	92771	SINAPI	ARMAÇÃO DE LAJE DE ESTRUTURA CONVENCIONAL DE CONCRETO ARMADO UTILIZANDO AÇO CA-50 DE 10,0 MM - MONTAGEM. AF_06/2022	KG	3436	10,64	13,00	44.668,00	2,09 %
4.2.7	92762	SINAPI	ARMAÇÃO DE PILAR OU VIGA DE ESTRUTURA CONVENCIONAL DE CONCRETO ARMADO UTILIZANDO AÇO CA-50 DE 10,0 MM - MONTAGEM. AF_06/2022	KG	1473	11,09	13,55	19.959,15	0,93 %
4.2.8	92773	SINAPI	ARMAÇÃO DE LAJE DE ESTRUTURA CONVENCIONAL DE CONCRETO ARMADO UTILIZANDO AÇO CA-50 DE 16,0 MM - MONTAGEM. AF_06/2022	KG	1453	8,76	10,70	15.547,10	0,73 %
4.2.9	92764	SINAPI	ARMAÇÃO DE PILAR OU VIGA DE ESTRUTURA CONVENCIONAL DE CONCRETO ARMADO UTILIZANDO AÇO CA-50 DE 16,0 MM - MONTAGEM. AF_06/2022	KG	623	9,03	11,03	6.871,69	0,32 %
5			PAREDES E PAINÉIS					97.038,13	4,54 %
5.1			ALVENARIA DE VEDAÇÃO					91.363,19	4,27 %
5.1.1	103324	SINAPI	ALVENARIA DE VEDAÇÃO DE BLOCOS CERÂMICOS FURADOS NA VERTICAL DE 14X19X39 CM (ESPESSURA 14 CM) E ARGAMASSA DE ASSENTAMENTO COM PREPARO EM BETONEIRA. AF_12/2021	m²	944,42	79,15	96,74	91.363,19	4,27 %
5.2			VERGA/CONTRAVERGA					5.674,94	0,27 %
5.2.1	93182	SINAPI	VERGA PRÉ-MOLDADA PARA JANELAS COM ATÉ 1,5 M DE VÃO. AF_03/2016	M	32,9	50,80	62,09	2.042,76	0,10 %
5.2.2	93184	SINAPI	VERGA PRÉ-MOLDADA COM ATÉ 1,5 M DE VÃO, ESPESSURA DE *20* CM. AF_03/2024	M	26,1	31,36	38,33	1.000,41	0,05 %
5.2.3	93185	SINAPI	VERGA PRÉ-MOLDADA PARA PORTAS COM MAIS DE 1,5 M DE VÃO. AF_03/2016	M	18	63,53	77,65	1.397,70	0,07 %
5.2.4	93194	SINAPI	CONTRAVERGA PRÉ-MOLDADA, ESPESSURA DE *20* CM. AF_03/2024	M	32,9	30,69	37,51	1.234,07	0,06 %
6			ESQUADRIAS DE MADEIRA					34.165,94	1,60 %
6.1			PORTAS					34.165,94	1,60 %
6.1.1	90843	SINAPI	KIT DE PORTA DE MADEIRA PARA PINTURA, SEMI-OCA (LEVE OU MÉDIA), PADRÃO MÉDIO, 80X210CM, ESPESSURA DE 3,5CM, ITENS INCLUSOS: DOBRADIÇAS, MONTAGEM E INSTALAÇÃO DO BATENTE, FECHADURA COM EXECUÇÃO DO FURO - FORNECIMENTO E INSTALAÇÃO. AF_12/2019	UN	7	1.010,57	1.235,21	8.646,47	0,40 %
6.1.2	90844	SINAPI	KIT DE PORTA DE MADEIRA PARA PINTURA, SEMI-OCA (LEVE OU MÉDIA), PADRÃO MÉDIO, 90X210CM, ESPESSURA DE 3,5CM, ITENS INCLUSOS: DOBRADIÇAS, MONTAGEM E INSTALAÇÃO DO BATENTE, FECHADURA COM EXECUÇÃO DO FURO - FORNECIMENTO E INSTALAÇÃO. AF_12/2019	UN	19	1.098,86	1.343,13	25.519,47	1,19 %
7			ESQUADRIAS METÁLICAS					31.827,15	1,49 %
7.1			ESQUADRIAS METÁLICAS (M2)					25.816,86	1,21 %
7.1.1	94569	SINAPI	JANELA DE ALUMÍNIO TIPO MAXIM-AR, COM VIDROS, BATENTE E FERRAGENS. EXCLUSIVE ALIZAR, ACABAMENTO E CONTRAMARCO. FORNECIMENTO E INSTALAÇÃO. AF_12/2019	m²	2,6	474,22	579,63	1.507,03	0,07 %
7.1.2	100674	SINAPI	JANELA FIXA DE ALUMÍNIO PARA VIDRO, COM VIDRO, BATENTE E FERRAGENS. EXCLUSIVE ACABAMENTO, ALIZAR E CONTRAMARCO. FORNECIMENTO E INSTALAÇÃO. AF_12/2019	m²	39,79	482,33	589,55	23.458,19	1,10 %
7.1.3	91341	SINAPI	PORTA EM ALUMÍNIO DE ABRIR TIPO VENEZIANA COM GUARNIÇÃO, FIXAÇÃO COM PARAFUSOS - FORNECIMENTO E INSTALAÇÃO. AF_12/2019	m²	1,47	473,99	579,35	851,64	0,04 %
7.2			OUTRAS ESQUADRIAS					6.010,29	0,28 %
7.2.1	102185	SINAPI	PORTA DE ABRIR COM MOLA HIDRÁULICA, EM VIDRO TEMPERADO, 2 FOLHAS DE 90X210 CM, ESPESSURA DD 10MM, INCLUSIVE ACESSÓRIOS. AF_01/2021	UN	1	4.324,64	5.286,00	5.286,00	0,25 %
7.2.2	91338	SINAPI	PORTA DE ALUMÍNIO DE ABRIR COM LAMBRI, COM GUARNIÇÃO, FIXAÇÃO COM PARAFUSOS - FORNECIMENTO E INSTALAÇÃO. AF_12/2019	m²	0,98	604,67	739,08	724,29	0,03 %
8			VIDROS E ESPELHOS					2.601,35	0,12 %
8.1			VIDROS					2.601,35	0,12 %
8.1.1	102171	SINAPI	INSTALAÇÃO DE VIDRO ARAMADO, E = 6 MM, EM ESQUADRIA DE ALUMÍNIO OU PVC, FIXADO COM BAGUETE. AF_01/2021_PS	m²	3,78	563,03	688,19	2.601,35	0,12 %
9			COBERTURA					86.016,68	4,02 %
9.1			ESTRUTURA PARA TELHADO					16.549,62	0,77 %
9.1.1	92543	SINAPI	TRAMA DE MADEIRA COMPOSTA POR TERÇAS PARA TELHADOS DE ATÉ 2 ÁGUAS PARA TELHA ONDULADA DE FIBROCIMENTO, METÁLICA, PLÁSTICA OU TERMOACÚSTICA, INCLUSO TRANSPORTE VERTICAL. AF_07/2019	m²	215,15	21,50	26,27	5.651,99	0,26 %
9.1.2	92546	SINAPI	FABRICAÇÃO E INSTALAÇÃO DE TESOURA INTEIRA EM MADEIRA NÃO APARELHADA, VÃO DE 4 M, PARA TELHA CERÂMICA OU DE CONCRETO, INCLUSO IÇAMENTO. AF_07/2019	UN	2	1.198,38	1.464,77	2.929,54	0,14 %
9.1.3	92548	SINAPI	FABRICAÇÃO E INSTALAÇÃO DE TESOURA INTEIRA EM MADEIRA NÃO APARELHADA, VÃO DE 6 M, PARA TELHA CERÂMICA OU DE CONCRETO, INCLUSO IÇAMENTO. AF_07/2019	UN	1	1.405,54	1.717,99	1.717,99	0,08 %

PREFEITURA MUNICIPAL DE MUANÁ
ESTADO DO PARÁ
CNPJ: 05.105.200/0001-22

9.1.4	100383	SINAPI	FABRICAÇÃO E INSTALAÇÃO DE PONTALETES DE MADEIRA NÃO APARELHADA PARA TELHADOS COM ATÉ 2 ÁGUAS E COM TELHA ONDULADA DE FIBROCIMENTO, ALUMÍNIO OU PLÁSTICA EM EDIFÍCIO RESIDENCIAL DE MÚLTIPLOS PAVIMENTOS, INCLUSO TRANSPORTE VERTICAL. AF_07/2019	m²	215,15	23,77	29,05	6.250,10	0,29 %
9.2			TELHADO					19.156,95	0,90 %
9.2.1	94213	SINAPI	TELHAMENTO COM TELHA DE AÇO/ALUMÍNIO E = 0,5 MM, COM ATÉ 2 ÁGUAS, INCLUSO IÇAMENTO. AF_07/2019	m²	215,15	72,85	89,04	19.156,95	0,90 %
9.3			RUFOS E CALHAS					20.448,28	0,96 %
9.3.1	94229	SINAPI	CALHA EM CHAPA DE AÇO GALVANIZADO NÚMERO 24, DESENVOLVIMENTO DE 100 CM, INCLUSO TRANSPORTE VERTICAL. AF_07/2019	M	58,77	183,62	224,43	13.189,75	0,62 %
9.3.2	94231	SINAPI	RUFO EM CHAPA DE AÇO GALVANIZADO NÚMERO 24, CORTE DE 25 CM, INCLUSO TRANSPORTE VERTICAL. AF_07/2019	M	105,12	56,50	69,05	7.258,53	0,34 %
9.4			DIVERSOS					29.861,83	1,40 %
9.4.1	101966	SINAPI	CHAPIM SOBRE MUROS LINEARES, EM GRANITO OU MÁRMORE, L = 25 CM, ASSENTADO COM ARGAMASSA 1:6 COM ADITIVO. AF_11/2020	M	135,6	180,17	220,22	29.861,83	1,40 %
10			IMPERMEABILIZAÇÃO					50.169,32	2,35 %
10.1			IMPERMEABILIZAÇÃO CALHAS, LAJES DESCOBERTAS, BALDRAMES, PAREDES E JARDINEIRAS					50.169,32	2,35 %
10.1.1	98546	SINAPI	IMPERMEABILIZAÇÃO DE SUPERFÍCIE COM MANTA ASFÁLTICA, UMA CAMADA, INCLUSIVE APLICAÇÃO DE PRIMER ASFÁLTICO, E=4MM. AF_09/2023	m²	245,71	144,75	176,92	43.471,01	2,03 %
10.1.2	98554	SINAPI	IMPERMEABILIZAÇÃO DE SUPERFÍCIE COM MEMBRANA À BASE DE RESINA ACRÍLICA, 3 DEMÃOS. AF_09/2023	m²	111,12	49,32	60,28	6.698,31	0,31 %
11			TETOS E FORROS					22.470,30	1,05 %
11.1			REVESTIMENTO COM ARGAMASSA					4.116,67	0,19 %
11.1.1	87884	SINAPI	CHAPISCO APLICADO NO TETO OU EM ALVENARIA E ESTRUTURA, COM ROLO PARA TEXTURA ACRÍLICA. ARGAMASSA INDUSTRIALIZADA COM PREPARO MANUAL. AF_10/2022	m²	314,49	10,71	13,09	4.116,67	0,19 %
11.2			REBAIXAMENTOS					18.353,63	0,86 %
11.2.1	96113	SINAPI	FORRO EM PLACAS DE GESSO, PARA AMBIENTES COMERCIAIS. AF_08/2023 PS	m²	314,49	47,75	58,36	18.353,63	0,86 %
12			REVESTIMENTO DE PAREDES					181.184,59	8,48 %
12.1			REVESTIMENTO COM ARGAMASSA					138.259,33	6,47 %
12.1.1	87878	SINAPI	CHAPISCO APLICADO EM ALVENARIAS E ESTRUTURAS DE CONCRETO INTERNAS, COM COLHER DE PEDREIRO. ARGAMASSA TRAÇO 1:3 COM PREPARO MANUAL. AF_10/2022	m²	1411,63	5,32	6,50	9.175,59	0,43 %
12.1.2	87893	SINAPI	CHAPISCO APLICADO EM ALVENARIA (SEM PRESENÇA DE VÃOS) E ESTRUTURAS DE CONCRETO DE FACHADA, COM COLHER DE PEDREIRO. ARGAMASSA TRAÇO 1:3 COM PREPARO MANUAL. AF_10/2022	m²	941,08	7,73	9,44	8.883,79	0,42 %
12.1.3	89173	SINAPI	(COMPOSIÇÃO REPRESENTATIVA) DO SERVIÇO DE EMBOÇO/MASSA ÚNICA, APLICADO MANUALMENTE, TRAÇO 1:2:8, EM BETONEIRA DE 400L. PAREDES INTERNAS, COM EXECUÇÃO DE TALISCAS, EDIFICAÇÃO HABITACIONAL UNIFAMILIAR (CASAS) E EDIFICAÇÃO PÚBLICA PADRÃO. AF_12/2014	m²	2352,71	41,80	51,09	120.199,95	5,62 %
12.2			ACABAMENTOS					42.925,26	2,01 %
12.2.1	87273	SINAPI	REVESTIMENTO CERÂMICO PARA PAREDES INTERNAS COM PLACAS TIPO ESMALTADA EXTRA DE DIMENSÕES 33X45 CM APLICADAS NA ALTURA INTEIRA DAS PAREDES. AF_02/2023_PE	m²	448,85	75,06	91,74	41.177,49	1,93 %
12.2.2	7361	ORSE	Bate maca de 1000x150mm em chapa de aço inox 304, e=1,3mm, acabamento polido, dotado de 4 furos e parafusos inox auto-atarrachante	un	24,77	57,73	70,56	1.747,77	0,08 %
13			PISOS INTERNOS E EXTERNOS					210.428,10	9,84 %
13.1			LASTRO DE CONTRAPISO					33.806,99	1,58 %
13.1.1	95241	SINAPI	LASTRO DE CONCRETO MAGRO, APLICADO EM PISOS, LAJES SOBRE SOLO OU RADIER, ESPESSURA DE 5 CM. AF_01/2024	m²	430,58	44,81	54,77	23.582,86	1,10 %
13.1.2	98679	SINAPI	PISO CIMENTADO, TRAÇO 1:3 (CIMENTO E AREIA), ACABAMENTO LISO, ESPESSURA 2,0 CM, PREPARO MECÂNICO DA ARGAMASSA. AF_09/2020	m²	196,09	42,66	52,14	10.224,13	0,48 %
13.2			ACABAMENTOS					122.978,02	5,75 %
13.2.1	87263	SINAPI	REVESTIMENTO CERÂMICO PARA PISO COM PLACAS TIPO PORCELANATO DE DIMENSÕES 60X60 CM APLICADA EM AMBIENTES DE ÁREA MAIOR QUE 10 M². AF_02/2023_PE	m²	315,72	174,03	212,71	67.156,80	3,14 %
13.2.2	92397	SINAPI	EXECUÇÃO DE PAVIMENTO EM PISO INTERTRAVADO, COM BLOCO RETANGULAR COR NATURAL DE 20 X 10 CM, ESPESSURA 6 CM. AF_10/2022	m²	477,33	76,99	94,10	44.916,75	2,10 %
13.2.3	101091	SINAPI	PISO EM LADRILHO HIDRÁULICO APLICADO EM AMBIENTES EXTERNOS. AF_05/2020	m²	18,3	154,25	188,53	3.450,09	0,16 %
13.2.4	94279	SINAPI	ASSENTAMENTO DE GUIA (MEIO-FIO) EM TRECHO RETO, CONFECCIONADA EM CONCRETO PRÉ-FABRICADO, DIMENSÕES 39X6,5X6,5X19 CM (COMPRIMENTO X BASE INFERIOR X BASE SUPERIOR X ALTURA), PARA DELIMITAÇÃO DE JARDINS, PRAÇAS OU PASSEIOS. AF_01/2024	M	105,9	43,68	53,39	5.654,00	0,26 %
13.2.5	94275	SINAPI	ASSENTAMENTO DE GUIA (MEIO-FIO) EM TRECHO RETO, CONFECCIONADA EM CONCRETO PRÉ-FABRICADO, DIMENSÕES 100X15X13X20 CM (COMPRIMENTO X BASE INFERIOR X BASE SUPERIOR X ALTURA). AF_01/2024	M	35,8	41,15	50,29	1.800,38	0,08 %
13.3			DEGRAUS, RODAPÉS, SOLEIRAS E PEITORIS					53.643,09	2,51 %
13.3.1	98688	SINAPI	RODAPÉ EM POLIESTIRENO, ALTURA 5 CM. AF_09/2020	M	220,41	81,58	99,71	21.977,08	1,03 %
13.3.2	98695	SINAPI	SOLEIRA EM MÁRMORE, LARGURA 15 CM, ESPESSURA 2,0 CM. AF_09/2020	M	31,6	104,77	128,06	4.046,69	0,19 %
13.3.3	101965	SINAPI	PEITORIL LINEAR EM GRANITO OU MÁRMORE, L = 15CM, COMPRIMENTO DE ATÉ 2M, ASSENTADO COM ARGAMASSA 1:6 COM ADITIVO. AF_11/2020	M	45,8	141,49	172,94	7.920,65	0,37 %

PREFEITURA MUNICIPAL DE MUANÁ
ESTADO DO PARÁ
CNPJ: 05.105.200/0001-22

13.3.4	101966	SINAPI	CHAPIM SOBRE MUROS LINEARES, EM GRANITO OU MÁRMORE, L = 25 CM, ASSENTADO COM ARGAMASSA 1:6 COM ADITIVO. AF_11/2020	M	89,45	180,17	220,22	19.698,67	0,92 %
14			INSTALAÇÕES HIDROSSANITÁRIAS					40.450,01	1,89 %
14.1			TUBULAÇÃO DE LIGAÇÃO DE CAIXAS					7.109,30	0,33 %
14.1.1	89714	SINAPI	TUBO PVC, SERIE NORMAL, ESGOTO PREDIAL, DN 100 MM, FORNECIDO E INSTALADO EM RAMAL DE DESCARGA OU RAMAL DE ESGOTO SANITÁRIO. AF_08/2022	M	87,1	37,97	46,41	4.042,31	0,19 %
14.1.2	89849	SINAPI	TUBO PVC, SERIE NORMAL, ESGOTO PREDIAL, DN 150 MM, FORNECIDO E INSTALADO EM SUBCOLETOR AÉREO DE ESGOTO SANITÁRIO. AF_08/2022	M	43,1	58,22	71,16	3.066,99	0,14 %
14.2			CAIXAS DE PASSAGEM					15.714,13	0,74 %
14.2.1	99262	SINAPI	CAIXA ENTERRADA HIDRÁULICA RETANGULAR, EM ALVENARIA COM BLOCOS DE CONCRETO, DIMENSÕES INTERNAS: 0,8X0,8X0,6 M PARA REDE DE DRENAGEM. AF_12/2020	UN	19	663,49	810,98	15.408,62	0,72 %
14.2.2	99258	SINAPI	CAIXA ENTERRADA HIDRÁULICA RETANGULAR, EM ALVENARIA COM BLOCOS DE CONCRETO, DIMENSÕES INTERNAS: 0,4X0,4X0,4 M PARA REDE DE DRENAGEM. AF_12/2020	UN	1	249,95	305,51	305,51	0,01 %
14.3			REDE DE ÁGUA FRIA - TUBOS SOLDÁVEIS DE PVC					10.882,19	0,51 %
14.3.1	89355	SINAPI	TUBO, PVC, SOLDÁVEL, DN 20MM, INSTALADO EM RAMAL OU SUB-RAMAL DE ÁGUA - FORNECIMENTO E INSTALAÇÃO. AF_06/2022	M	25,9	19,94	24,37	631,18	0,03 %
14.3.2	89356	SINAPI	TUBO, PVC, SOLDÁVEL, DN 25MM, INSTALADO EM RAMAL OU SUB-RAMAL DE ÁGUA - FORNECIMENTO E INSTALAÇÃO. AF_06/2022	M	273,8	23,01	28,12	7.699,25	0,36 %
14.3.3	89357	SINAPI	TUBO, PVC, SOLDÁVEL, DN 32MM, INSTALADO EM RAMAL OU SUB-RAMAL DE ÁGUA - FORNECIMENTO E INSTALAÇÃO. AF_06/2022	M	26,7	31,80	38,86	1.037,56	0,05 %
14.3.4	89449	SINAPI	TUBO, PVC, SOLDÁVEL, DN 50MM, INSTALADO EM PRUMADA DE ÁGUA - FORNECIMENTO E INSTALAÇÃO. AF_06/2022	M	67	18,49	22,60	1.514,20	0,07 %
14.4			REDE DE ESGOTO - TUBOS DE PVC					5.396,90	0,25 %
14.4.1	89711	SINAPI	TUBO PVC, SERIE NORMAL, ESGOTO PREDIAL, DN 40 MM, FORNECIDO E INSTALADO EM RAMAL DE DESCARGA OU RAMAL DE ESGOTO SANITÁRIO. AF_08/2022	M	70,2	21,34	26,08	1.830,81	0,09 %
14.4.2	89712	SINAPI	TUBO PVC, SERIE NORMAL, ESGOTO PREDIAL, DN 50 MM, FORNECIDO E INSTALADO EM RAMAL DE DESCARGA OU RAMAL DE ESGOTO SANITÁRIO. AF_08/2022	M	43,3	27,28	33,34	1.443,62	0,07 %
14.4.3	89713	SINAPI	TUBO PVC, SERIE NORMAL, ESGOTO PREDIAL, DN 75 MM, FORNECIDO E INSTALADO EM RAMAL DE DESCARGA OU RAMAL DE ESGOTO SANITÁRIO. AF_08/2022	M	16,3	34,03	41,59	677,91	0,03 %
14.4.4	89714	SINAPI	TUBO PVC, SERIE NORMAL, ESGOTO PREDIAL, DN 100 MM, FORNECIDO E INSTALADO EM RAMAL DE DESCARGA OU RAMAL DE ESGOTO SANITÁRIO. AF_08/2022	M	18,4	37,97	46,41	853,94	0,04 %
14.4.5	89849	SINAPI	TUBO PVC, SERIE NORMAL, ESGOTO PREDIAL, DN 150 MM, FORNECIDO E INSTALADO EM SUBCOLETOR AÉREO DE ESGOTO SANITÁRIO. AF_08/2022	M	8,3	58,22	71,16	590,62	0,03 %
14.5			CAIXAS DE PVC / EQUIPAMENTOS / DIVERSOS					1.347,49	0,06 %
14.5.1	89707	SINAPI	CAIXA SIFONADA, PVC, DN 100 X 100 X 50 MM, JUNTA ELÁSTICA, FORNECIDA E INSTALADA EM RAMAL DE DESCARGA OU EM RAMAL DE ESGOTO SANITÁRIO. AF_08/2022	UN	5	51,40	62,82	314,10	0,01 %
14.5.2	104328	SINAPI	CAIXA SIFONADA, COM GRELHA QUADRA, PVC, DN 150 X 150 X 50 MM, JUNTA SOLDÁVEL, FORNECIDA E INSTALADA EM RAMAL DE DESCARGA OU EM RAMAL DE ESGOTO SANITÁRIO. AF_08/2022	UN	5	76,07	92,98	464,90	0,02 %
14.5.3	89709	SINAPI	RALO SIFONADO, PVC, DN 100 X 40 MM, JUNTA SOLDÁVEL, FORNECIDO E INSTALADO EM RAMAL DE DESCARGA OU EM RAMAL DE ESGOTO SANITÁRIO. AF_08/2022	UN	2	22,41	27,39	54,78	0,00 %
14.5.4	104348	SINAPI	TERMINAL DE VENTILAÇÃO, PVC, SÉRIE NORMAL, ESGOTO PREDIAL, DN 50 MM, JUNTA SOLDÁVEL, FORNECIDO E INSTALADO EM PRUMADA DE ESGOTO SANITÁRIO OU VENTILAÇÃO. AF_08/2022	UN	2	11,44	13,98	27,96	0,00 %
14.5.5	104351	SINAPI	TERMINAL DE VENTILAÇÃO, PVC, SÉRIE NORMAL, ESGOTO PREDIAL, DN 75 MM, JUNTA SOLDÁVEL, FORNECIDO E INSTALADO EM PRUMADA DE ESGOTO SANITÁRIO OU VENTILAÇÃO. AF_08/2022	UN	1	23,56	28,79	28,79	0,00 %
14.5.6	95674	SINAPI	HIDRÔMETRO DN 1/2", 3,0 M3/H - FORNECIMENTO E INSTALAÇÃO. AF_03/2024	UN	1	121,21	148,15	148,15	0,01 %
14.5.7	94796	SINAPI	TORNEIRA DE BOIA PARA CAIXA D'ÁGUA, ROSCÁVEL, 3/4" - FORNECIMENTO E INSTALAÇÃO. AF_08/2021	UN	1	40,15	49,07	49,07	0,00 %
14.5.8	94703	SINAPI	ADAPTADOR COM FLANGE E ANEL DE VEDAÇÃO, PVC, SOLDÁVEL, DN 25 MM X 3/4", INSTALADO EM RESERVAÇÃO PREDIAL DE ÁGUA - FORNECIMENTO E INSTALAÇÃO. AF_04/2024	UN	1	19,76	24,15	24,15	0,00 %
14.5.9	94785	SINAPI	ADAPTADOR COM FLANGES LIVRES, PVC, SOLDÁVEL LONGO, DN 32 MM X 1, INSTALADO EM RESERVAÇÃO DE ÁGUA DE EDIFICAÇÃO QUE POSSUA RESERVATÓRIO DE FIBRA/FIBROCIMENTO FORNECIMENTO E INSTALAÇÃO. AF_06/2016	UN	5	24,26	29,65	148,25	0,01 %
14.5.10	94706	SINAPI	ADAPTADOR COM FLANGE E ANEL DE VEDAÇÃO, PVC, SOLDÁVEL, DN 50 MM X 1 1/2", INSTALADO EM RESERVAÇÃO PREDIAL DE ÁGUA - FORNECIMENTO E INSTALAÇÃO. AF_04/2024	UN	2	35,73	43,67	87,34	0,00 %
15			INSTALAÇÕES ELÉTRICAS					114.402,26	5,35 %
15.1			QUADROS DE DISTRIBUIÇÃO					5.501,69	0,26 %
15.1.1	101882	SINAPI	QUADRO DE DISTRIBUIÇÃO DE ENERGIA EM CHAPA DE AÇO GALVANIZADO, DE EMBUTIR, COM BARRAMENTO TRIFÁSICO, PARA 30 DISJUNTORES DIN 225A - FORNECIMENTO E INSTALAÇÃO. AF_10/2020	UN	3	1.214,21	1.484,12	4.452,36	0,21 %
15.1.2	101881	SINAPI	QUADRO DE DISTRIBUIÇÃO DE ENERGIA EM CHAPA DE AÇO GALVANIZADO, DE EMBUTIR, COM BARRAMENTO TRIFÁSICO, PARA 40 DISJUNTORES DIN 100A - FORNECIMENTO E INSTALAÇÃO. AF_10/2020	UN	1	858,49	1.049,33	1.049,33	0,05 %
15.2			CAIXAS DE PASSAGEM					12.534,55	0,59 %
15.2.1	91939	SINAPI	CAIXA RETANGULAR 4" X 2" ALTA (2,00 M DO PISO), PVC, INSTALADA EM PAREDE - FORNECIMENTO E INSTALAÇÃO. AF_03/2023	UN	22	31,17	38,09	837,98	0,04 %

PREFEITURA MUNICIPAL DE MUANÁ
ESTADO DO PARÁ
CNPJ: 05.105.200/0001-22

15.2.2	91940	SINAPI	CAIXA RETANGULAR 4" X 2" MÉDIA (1,30 M DO PISO), PVC, INSTALADA EM PAREDE - FORNECIMENTO E INSTALAÇÃO. AF_03/2023	UN	124	18,16	22,19	2.751,56	0,13 %
15.2.3	91941	SINAPI	CAIXA RETANGULAR 4" X 2" BAIXA (0,30 M DO PISO), PVC, INSTALADA EM PAREDE - FORNECIMENTO E INSTALAÇÃO. AF_03/2023	UN	15	11,77	14,38	215,70	0,01 %
15.2.4	91943	SINAPI	CAIXA RETANGULAR 4" X 4" MÉDIA (1,30 M DO PISO), PVC, INSTALADA EM PAREDE - FORNECIMENTO E INSTALAÇÃO. AF_03/2023	UN	21	21,67	26,48	556,08	0,03 %
15.2.5	92868	SINAPI	CAIXA RETANGULAR 4" X 2" MÉDIA (1,30 M DO PISO), METÁLICA, INSTALADA EM PAREDE - FORNECIMENTO E INSTALAÇÃO. AF_03/2023	UN	2	16,79	20,52	41,04	0,00 %
15.2.6	95818	SINAPI	CONDULETE DE PVC, TIPO X, PARA ELETRODUTO DE PVC SOLDÁVEL DN 32 MM (1"), APARENTE - FORNECIMENTO E INSTALAÇÃO. AF_10/2022	UN	116	53,81	65,77	7.629,32	0,36 %
15.2.7	97892	SINAPI	CAIXA ENTERRADA ELÉTRICA RETANGULAR, EM ALVENARIA COM BLOCOS DE CONCRETO, FUNDO COM BRITA, DIMENSÕES INTERNAS: 0,6X0,6X0,6 M. AF_12/2020	UN	1	411,42	502,87	502,87	0,02 %
15.3			ELETRODUTOS, PERFILADOS E CONEXÕES					20.164,64	0,94 %
15.3.1	91862	SINAPI	ELETRODUTO RÍGIDO ROSCÁVEL, PVC, DN 20 MM (1/2"), PARA CIRCUITOS TERMINAIS, INSTALADO EM FORRO - FORNECIMENTO E INSTALAÇÃO. AF_03/2023	M	238	9,73	11,89	2.829,82	0,13 %
15.3.2	91863	SINAPI	ELETRODUTO RÍGIDO ROSCÁVEL, PVC, DN 25 MM (3/4"), PARA CIRCUITOS TERMINAIS, INSTALADO EM FORRO - FORNECIMENTO E INSTALAÇÃO. AF_03/2023	M	617	11,54	14,10	8.699,70	0,41 %
15.3.3	104764	SINAPI	SUPORTE PARA 2 ELETRODUTOS, ESPAÇADO A CADA 80 CM, EM PERFILADO COM COMPRIMENTO DE 25 CM FIXADO EM LAJE, POR METRO DE ELETRODUTO FIXADO. AF_09/2023	M	140	22,41	27,39	3.834,60	0,18 %
15.3.4	91860	SINAPI	ELETRODUTO FLEXÍVEL CORRUGADO, PEAD, DN 40 MM (1 1/4"), PARA CIRCUITOS TERMINAIS, INSTALADO EM PAREDE - FORNECIMENTO E INSTALAÇÃO. AF_03/2023	M	16	12,59	15,38	246,08	0,01 %
15.3.5	97668	SINAPI	ELETRODUTO FLEXÍVEL CORRUGADO, PEAD, DN 63 (2"), PARA REDE ENTERRADA DE DISTRIBUIÇÃO DE ENERGIA ELÉTRICA - FORNECIMENTO E INSTALAÇÃO. AF_12/2021	M	42	12,33	15,07	632,94	0,03 %
15.3.6	97669	SINAPI	ELETRODUTO FLEXÍVEL CORRUGADO, PEAD, DN 90 (3"), PARA REDE ENTERRADA DE DISTRIBUIÇÃO DE ENERGIA ELÉTRICA - FORNECIMENTO E INSTALAÇÃO. AF_12/2021	M	10	18,21	22,25	222,50	0,01 %
15.3.7	96562	SINAPI	SUPORTE PARA ELETROCALHA LISA OU PERFURADA EM AÇO GALVANIZADO, LARGURA 400 MM, EM PERFILADO COM COMPRIMENTO DE 45 CM FIXADO EM LAJE, POR METRO DE ELETROCALHA FIXADA. AF_09/2023	M	54	56,05	68,50	3.699,00	0,17 %
15.4			CHAVES, FUSÍVEIS E DISJUNTORES					6.927,29	0,32 %
15.4.1	93654	SINAPI	DISJUNTOR MONOPOLAR TIPO DIN, CORRENTE NOMINAL DE 16A - FORNECIMENTO E INSTALAÇÃO. AF_10/2020	UN	20	12,16	14,86	297,20	0,01 %
15.4.2	93655	SINAPI	DISJUNTOR MONOPOLAR TIPO DIN, CORRENTE NOMINAL DE 20A - FORNECIMENTO E INSTALAÇÃO. AF_10/2020	UN	2	13,37	16,34	32,68	0,00 %
15.4.3	93659	SINAPI	DISJUNTOR MONOPOLAR TIPO DIN, CORRENTE NOMINAL DE 50A - FORNECIMENTO E INSTALAÇÃO. AF_10/2020	UN	6	24,45	29,88	179,28	0,01 %
15.4.4	93661	SINAPI	DISJUNTOR BIPOLAR TIPO DIN, CORRENTE NOMINAL DE 16A - FORNECIMENTO E INSTALAÇÃO. AF_10/2020	UN	24	57,47	70,24	1.685,76	0,08 %
15.4.5	93662	SINAPI	DISJUNTOR BIPOLAR TIPO DIN, CORRENTE NOMINAL DE 20A - FORNECIMENTO E INSTALAÇÃO. AF_10/2020	UN	2	59,89	73,20	146,40	0,01 %
15.4.6	93664	SINAPI	DISJUNTOR BIPOLAR TIPO DIN, CORRENTE NOMINAL DE 32A - FORNECIMENTO E INSTALAÇÃO. AF_10/2020	UN	6	62,83	76,79	460,74	0,02 %
15.4.7	93668	SINAPI	DISJUNTOR TRIPOLAR TIPO DIN, CORRENTE NOMINAL DE 16A - FORNECIMENTO E INSTALAÇÃO. AF_10/2020	UN	1	72,23	88,28	88,28	0,00 %
15.4.8	101895	SINAPI	DISJUNTOR TERMOMAGNÉTICO TRIPOLAR, CORRENTE NOMINAL DE 125A - FORNECIMENTO E INSTALAÇÃO. AF_10/2020	UN	3	421,15	514,77	1.544,31	0,07 %
15.4.9	00039468	SINAPI	DISPOSITIVO DPS CLASSE II, 1 POLO, TENSAO MAXIMA DE 175 V, CORRENTE MAXIMA DE *90* KA (TIPO AC)	UN	12	169,95	207,72	2.492,64	0,12 %
15.5			FIOS E CABOS					64.314,71	3,01 %
15.5.1	91926	SINAPI	CABO DE COBRE FLEXÍVEL ISOLADO, 2,5 MM², ANTI-CHAMA 450/750 V, PARA CIRCUITOS TERMINAIS - FORNECIMENTO E INSTALAÇÃO. AF_03/2023	M	3166	4,36	5,32	16.843,12	0,79 %
15.5.2	91928	SINAPI	CABO DE COBRE FLEXÍVEL ISOLADO, 4 MM², ANTI-CHAMA 450/750 V, PARA CIRCUITOS TERMINAIS - FORNECIMENTO E INSTALAÇÃO. AF_03/2023	M	535	6,74	8,23	4.403,05	0,21 %
15.5.3	91930	SINAPI	CABO DE COBRE FLEXÍVEL ISOLADO, 6 MM², ANTI-CHAMA 450/750 V, PARA CIRCUITOS TERMINAIS - FORNECIMENTO E INSTALAÇÃO. AF_03/2023	M	172	9,40	11,48	1.974,56	0,09 %
15.5.4	92981	SINAPI	CABO DE COBRE FLEXÍVEL ISOLADO, 16 MM², ANTI-CHAMA 450/750 V, PARA DISTRIBUIÇÃO - FORNECIMENTO E INSTALAÇÃO. AF_10/2020	M	57	16,03	19,59	1.116,63	0,05 %
15.5.5	92988	SINAPI	CABO DE COBRE FLEXÍVEL ISOLADO, 50 MM², ANTI-CHAMA 0,6/1,0 KV, PARA REDE ENTERRADA DE DISTRIBUIÇÃO DE ENERGIA ELÉTRICA - FORNECIMENTO E INSTALAÇÃO. AF_12/2021	M	94	56,36	68,88	6.474,72	0,30 %
15.5.6	92982	SINAPI	CABO DE COBRE FLEXÍVEL ISOLADO, 16 MM², ANTI-CHAMA 0,6/1,0 KV, PARA DISTRIBUIÇÃO - FORNECIMENTO E INSTALAÇÃO. AF_10/2020	M	108	16,99	20,76	2.242,08	0,10 %
15.5.7	92986	SINAPI	CABO DE COBRE FLEXÍVEL ISOLADO, 35 MM², ANTI-CHAMA 0,6/1,0 KV, PARA REDE ENTERRADA DE DISTRIBUIÇÃO DE ENERGIA ELÉTRICA - FORNECIMENTO E INSTALAÇÃO. AF_12/2021	M	165	38,81	47,43	7.825,95	0,37 %
15.5.8	92992	SINAPI	CABO DE COBRE FLEXÍVEL ISOLADO, 95 MM², ANTI-CHAMA 0,6/1,0 KV, PARA REDE ENTERRADA DE DISTRIBUIÇÃO DE ENERGIA ELÉTRICA - FORNECIMENTO E INSTALAÇÃO. AF_12/2021	M	190	100,91	123,34	23.434,60	1,10 %
15.6			PADRÃO DE ENTRADA DE ENERGIA					4.959,38	0,23 %
15.6.1	101512	SINAPI	ENTRADA DE ENERGIA ELÉTRICA, AÉREA, TRIFÁSICA, COM CAIXA DE EMBUTIR, CABO DE 35 MM2 E DISJUNTOR DIN 50A (NÃO INCLUSO O POSTE DE CONCRETO). AF_07/2020_PS	UN	1	2.401,61	2.935,48	2.935,48	0,14 %
15.6.2	97362	SINAPI	QUADRO DE MEDIÇÃO GERAL DE ENERGIA PARA BARRAMENTO BLINDADO COM 4 MEDIDORES - FORNECIMENTO E INSTALAÇÃO. AF_10/2020	UN	1	1.655,82	2.023,90	2.023,90	0,09 %
16			OUTRAS INSTALAÇÕES					270.752,47	12,67 %

PREFEITURA MUNICIPAL DE MUANÁ
ESTADO DO PARÁ
CNPJ: 05.105.200/0001-22

16.1			CABEAMENTO ESTRUTURADO					23.517,15	1,10 %
16.1.1	98305	SINAPI	RACK FECHADO PARA SERVIDOR - FORNECIMENTO E INSTALAÇÃO. AF_11/2019	UN	1	2.142,96	2.619,34	2.619,34	0,12 %
16.1.2	100561	SINAPI	QUADRO DE DISTRIBUICAO PARA TELEFONE N.3. 40X40X12CM EM CHAPA METALICA, DE EMBUTIR, SEM ACESSORIOS, PADRAO TELEBRAS, FORNECIMENTO E INSTALAÇÃO. AF_11/2019	UN	1	184,40	225,39	225,39	0,01 %
16.1.3	91940	SINAPI	CAIXA RETANGULAR 4" X 2" MÉDIA (1,30 M DO PISO), PVC, INSTALADA EM PAREDE - FORNECIMENTO E INSTALAÇÃO. AF_03/2023	UN	17	18,16	22,19	377,23	0,02 %
16.1.4	91943	SINAPI	CAIXA RETANGULAR 4" X 4" MÉDIA (1,30 M DO PISO), PVC, INSTALADA EM PAREDE - FORNECIMENTO E INSTALAÇÃO. AF_03/2023	UN	2	21,67	26,48	52,96	0,00 %
16.1.5	95818	SINAPI	CONDULETE DE PVC, TIPO X, PARA ELETRODUTO DE PVC SOLDÁVEL DN 32 MM (1"), APARENTE - FORNECIMENTO E INSTALAÇÃO. AF_10/2022	UN	5	53,81	65,77	328,85	0,02 %
16.1.6	100556	SINAPI	CAIXA DE PASSAGEM PARA TELEFONE 15X15X10CM (SOBREPOR), FORNECIMENTO E INSTALACAO. AF_11/2019	UN	2	37,92	46,34	92,68	0,00 %
16.1.7	101795	SINAPI	CAIXA ENTERRADA PARA INSTALAÇÕES TELEFÔNICAS TIPO R1, EM ALVENARIA COM BLOCOS DE CONCRETO, DIMENSÕES INTERNAS: 0,35X0,60X0,60 M, EXCLUINDO TAMPÃO. AF_12/2020	UN	1	628,06	767,67	767,67	0,04 %
16.1.8	101798	SINAPI	TAMPA PARA CAIXA TIPO R1, EM FERRO FUNDIDO, DIMENSÕES INTERNAS: 0,40 X 0,60 M - FORNECIMENTO E INSTALAÇÃO. AF_12/2020	UN	1	388,37	474,70	474,70	0,02 %
16.1.9	91863	SINAPI	ELETRODUTO RÍGIDO ROSCÁVEL, PVC, DN 25 MM (3/4"), PARA CIRCUITOS TERMINAIS, INSTALADO EM FORRO - FORNECIMENTO E INSTALAÇÃO. AF_03/2023	M	258	11,54	14,10	3.637,80	0,17 %
16.1.10	91864	SINAPI	ELETRODUTO RÍGIDO ROSCÁVEL, PVC, DN 32 MM (1"), PARA CIRCUITOS TERMINAIS, INSTALADO EM FORRO - FORNECIMENTO E INSTALAÇÃO. AF_03/2023	M	95	15,67	19,15	1.819,25	0,09 %
16.1.11	97668	SINAPI	ELETRODUTO FLEXÍVEL CORRUGADO, PEAD, DN 63 (2"), PARA REDE ENTERRADA DE DISTRIBUIÇÃO DE ENERGIA ELÉTRICA - FORNECIMENTO E INSTALAÇÃO. AF_12/2021	M	22	12,33	15,07	331,54	0,02 %
16.1.12	104764	SINAPI	SUPORTE PARA 2 ELETRODUTOS, ESPAÇADO A CADA 80 CM, EM PERFILADO COM COMPRIMENTO DE 25 CM FIXADO EM LAJE, POR METRO DE ELETRODUTO FIXADO. AF_09/2023	M	43	22,41	27,39	1.177,77	0,06 %
16.1.13	98295	SINAPI	CABO ELETRÔNICO CATEGORIA 5E, INSTALADO EM EDIFICAÇÃO INSTITUCIONAL - FORNECIMENTO E INSTALAÇÃO. AF_11/2019	M	897	6,74	8,23	7.382,31	0,35 %
16.1.14	98293	SINAPI	CABO TELEFÔNICO CI-50 10 PARES INSTALADO EM DISTRIBUIÇÃO DE EDIFICAÇÃO INSTITUCIONAL - FORNECIMENTO E INSTALAÇÃO. AF_11/2019	M	12	9,75	11,91	142,92	0,01 %
16.1.15	98400	SINAPI	CABO TELEFÔNICO CTP-APL-50 10 PARES INSTALADO EM ENTRADA DE EDIFICAÇÃO - FORNECIMENTO E INSTALAÇÃO. AF_11/2019	M	10	14,85	18,15	181,50	0,01 %
16.1.16	98307	SINAPI	TOMADA DE REDE RJ45 - FORNECIMENTO E INSTALAÇÃO. AF_11/2019	UN	34	43,81	53,54	1.820,36	0,09 %
16.1.17	98301	SINAPI	PATCH PANEL 24 PORTAS, CATEGORIA 5E - FORNECIMENTO E INSTALAÇÃO. AF_11/2019	UN	3	568,57	694,96	2.084,88	0,10 %
16.2			ALARME E CFTV					11.959,83	0,56 %
16.2.1	91939	SINAPI	CAIXA RETANGULAR 4" X 2" ALTA (2,00 M DO PISO), PVC, INSTALADA EM PAREDE - FORNECIMENTO E INSTALAÇÃO. AF_03/2023	UN	22	31,17	38,09	837,98	0,04 %
16.2.2	95818	SINAPI	CONDULETE DE PVC, TIPO X, PARA ELETRODUTO DE PVC SOLDÁVEL DN 32 MM (1"), APARENTE - FORNECIMENTO E INSTALAÇÃO. AF_10/2022	UN	18	53,81	65,77	1.183,86	0,06 %
16.2.3	91872	SINAPI	ELETRODUTO RÍGIDO ROSCÁVEL, PVC, DN 32 MM (1"), PARA CIRCUITOS TERMINAIS, INSTALADO EM PAREDE - FORNECIMENTO E INSTALAÇÃO. AF_03/2023	M	122	18,59	22,72	2.771,84	0,13 %
16.2.4	98295	SINAPI	CABO ELETRÔNICO CATEGORIA 5E, INSTALADO EM EDIFICAÇÃO INSTITUCIONAL - FORNECIMENTO E INSTALAÇÃO. AF_11/2019	M	381	6,74	8,23	3.135,63	0,15 %
16.2.5	104764	SINAPI	SUPORTE PARA 2 ELETRODUTOS, ESPAÇADO A CADA 80 CM, EM PERFILADO COM COMPRIMENTO DE 25 CM FIXADO EM LAJE, POR METRO DE ELETRODUTO FIXADO. AF_09/2023	M	64	22,41	27,39	1.752,96	0,08 %
16.2.6	98307	SINAPI	TOMADA DE REDE RJ45 - FORNECIMENTO E INSTALAÇÃO. AF_11/2019	UN	5	43,81	53,54	267,70	0,01 %
16.2.7	98301	SINAPI	PATCH PANEL 24 PORTAS, CATEGORIA 5E - FORNECIMENTO E INSTALAÇÃO. AF_11/2019	UN	1	568,57	694,96	694,96	0,03 %
16.2.8	97596	SINAPI	SENSOR DE PRESENÇA SEM FOTOCÉLULA, FIXAÇÃO EM PAREDE - FORNECIMENTO E INSTALAÇÃO. AF_02/2020	UN	15	71,72	87,66	1.314,90	0,06 %
16.3			CLIMATIZAÇÃO (INFRA-ESTRUTURA)					47.652,44	2,23 %
16.3.1	89356	SINAPI	TUBO, PVC, SOLDÁVEL, DN 25MM, INSTALADO EM RAMAL OU SUB-RAMAL DE ÁGUA - FORNECIMENTO E INSTALAÇÃO. AF_06/2022	M	63	23,01	28,12	1.771,56	0,08 %
16.3.2	11391	ORSE	Fornecimento e instalação de tubo de borracha elástica Amaflex M-28 ø3/4"	m	63	76,49	93,49	5.889,87	0,28 %
16.3.3	89711	SINAPI	TUBO PVC, SERIE NORMAL, ESGOTO PREDIAL, DN 40 MM, FORNECIDO E INSTALADO EM RAMAL DE DESCARGA OU RAMAL DE ESGOTO SANITÁRIO. AF_08/2022	M	77,2	21,34	26,08	2.013,37	0,09 %
16.3.4	103289	SINAPI	TUBO EM COBRE FLEXÍVEL, DN 1/4", COM ISOLAMENTO, INSTALADO EM FORRO, PARA RAMAL DE ALIMENTAÇÃO DE AR CONDICIONADO, INCLUSO FIXADOR. AF_11/2021	M	204	32,93	40,25	8.211,00	0,38 %
16.3.5	103290	SINAPI	TUBO EM COBRE FLEXÍVEL, DN 3/8", COM ISOLAMENTO, INSTALADO EM FORRO, PARA RAMAL DE ALIMENTAÇÃO DE AR CONDICIONADO, INCLUSO FIXADOR. AF_11/2021	M	48	53,87	65,84	3.160,32	0,15 %
16.3.6	103291	SINAPI	TUBO EM COBRE FLEXÍVEL, DN 1/2", COM ISOLAMENTO, INSTALADO EM FORRO, PARA RAMAL DE ALIMENTAÇÃO DE AR CONDICIONADO, INCLUSO FIXADOR. AF_11/2021	M	177	66,16	80,86	14.312,22	0,67 %
16.3.7	103292	SINAPI	TUBO EM COBRE FLEXÍVEL, DN 5/8", COM ISOLAMENTO, INSTALADO EM FORRO, PARA RAMAL DE ALIMENTAÇÃO DE AR CONDICIONADO, INCLUSO FIXADOR. AF_11/2021	M	75	79,65	97,35	7.301,25	0,34 %
16.3.8	96559	SINAPI	SUPORTE PARA DUTO EM CHAPA GALVANIZADA BITOLA 26, EM PERFILADO COM COMPRIMENTO DE 35 CM FIXADO EM LAJE, POR METRO DE DUTO FIXADO. AF_09/2023	m²	37,8	39,52	48,30	1.825,74	0,09 %
16.3.9	11303	ORSE	Conector reto de alumínio para eletroduto de 1", para adaptar entrada de eletroduto metálico flexível em quadros - fornecimento e instalação	un	85	5,45	6,66	566,10	0,03 %

PREFEITURA MUNICIPAL DE MUANÁ
ESTADO DO PARÁ
CNPJ: 05.105.200/0001-22

16.3.10	CPU-174	Próprio	DUTO FABRICADO EM PAINELIS PRÉ ISOLADOS COM 20mm DE ESPESSURA DE ESPUMA RÍGIDA DE POLIURETANO, REVESTIDO NAS DUAS FACES COM LAMINA DE ALUMÍNIO GOFRADO E PELÍCULA DE PROTEÇÃO CONTRA FUNGOS E BACTÉRIAS	m	37,8	56,30	68,81	2.601,01	0,12 %
16.4			SISTEMA DE ENERGIA SOLAR					187.623,05	8,78 %
16.4.1	CPU-175	Próprio	Sistema completo de energia solar fotovoltaica, potência 30,25Kwp, composta por 55 módulos - JA Solar 550W (placas coletoras), área necessária para a instalação do sistema 195,00m2, monitoramento em tempo real via APP, produção esperada de 3.723 Kwh/mês - 44.678Kwh/ano, conforme projeto, instalado (und=módulo)	cj	1	153.500,00	187.623,05	187.623,05	8,78 %
17			APARELHOS HIDROSSANITÁRIOS					47.047,57	2,20 %
17.1			LOUÇAS					13.201,36	0,62 %
17.1.1	86904	SINAPI	LAVATÓRIO LOUÇA BRANCA SUSPENSO, 29,5 X 39CM OU EQUIVALENTE, PADRÃO POPULAR - FORNECIMENTO E INSTALAÇÃO. AF_01/2020	UN	13	149,47	182,69	2.374,97	0,11 %
17.1.2	86938	SINAPI	CUBA DE EMBUTIR OVAL EM LOUÇA BRANCA, 35 X 50CM OU EQUIVALENTE, INCLUSO VÁLVULA E SIFÃO TIPO GARRAFA EM METAL CROMADO - FORNECIMENTO E INSTALAÇÃO. AF_01/2020	UN	3	376,38	460,04	1.380,12	0,06 %
17.1.3	86920	SINAPI	TANQUE DE LOUÇA BRANCA COM COLUNA, 30L OU EQUIVALENTE, INCLUSO SIFÃO FLEXÍVEL EM PVC, VÁLVULA PLÁSTICA E TORNEIRA DE METAL CROMADO PADRÃO POPULAR - FORNECIMENTO E INSTALAÇÃO. AF_01/2020	UN	1	780,46	953,95	953,95	0,04 %
17.1.4	95472	SINAPI	VASO SANITÁRIO SIFONADO CONVENCIONAL PARA PCD SEM FURO FRONTAL COM LOUÇA BRANCA SEM ASSENTO, INCLUSO CONJUNTO DE LIGAÇÃO PARA BACIA SANITÁRIA AJUSTÁVEL - FORNECIMENTO E INSTALAÇÃO. AF_01/2020	UN	7	764,77	934,77	6.543,39	0,31 %
17.1.5	95547	SINAPI	SABONETEIRA PLÁSTICA TIPO DISPENSER PARA SABONETE LÍQUIDO COM RESERVATÓRIO 800 A 1500 ML, INCLUSO FIXAÇÃO. AF_01/2020	UN	18	72,03	88,04	1.584,72	0,07 %
17.1.6	100849	SINAPI	ASSENTO SANITÁRIO CONVENCIONAL - FORNECIMENTO E INSTALAÇÃO. AF_01/2020	UN	7	42,57	52,03	364,21	0,02 %
17.2			BANCADAS					7.400,33	0,35 %
17.2.1	86889	SINAPI	BANCADA DE GRANITO CINZA POLIDO, DE 1,50 X 0,60 M, PARA PIA DE COZINHA - FORNECIMENTO E INSTALAÇÃO. AF_01/2020	UN	7	864,92	1.057,19	7.400,33	0,35 %
17.3			TORNEIRAS, REGISTROS, VÁLVULAS E METAIS					7.270,86	0,34 %
17.3.1	86914	SINAPI	TORNEIRA CROMADA 1/2" OU 3/4" PARA TANQUE, PADRÃO MÉDIO - FORNECIMENTO E INSTALAÇÃO. AF_01/2020	UN	1	68,96	84,28	84,28	0,00 %
17.3.2	100853	SINAPI	TORNEIRA CROMADA DE MESA PARA LAVATÓRIO, TIPO MONOCOMANDO. AF_01/2020	UN	14	240,28	293,69	4.111,66	0,19 %
17.3.4	86909	SINAPI	TORNEIRA CROMADA TUBO MÓVEL, DE MESA, 1/2" OU 3/4", PARA PIA DE COZINHA, PADRÃO ALTO - FORNECIMENTO E INSTALAÇÃO. AF_01/2020	UN	3	90,73	110,89	332,67	0,02 %
17.3.5	89353	SINAPI	REGISTRO DE GAVETA BRUTO, LATÃO, ROSCÁVEL, 3/4" - FORNECIMENTO E INSTALAÇÃO. AF_08/2021	UN	1	30,83	37,68	37,68	0,00 %
17.3.6	94495	SINAPI	REGISTRO DE GAVETA BRUTO, LATÃO, ROSCÁVEL, 1" - FORNECIMENTO E INSTALAÇÃO. AF_08/2021	UN	3	47,40	57,93	173,79	0,01 %
17.3.7	94497	SINAPI	REGISTRO DE GAVETA BRUTO, LATÃO, ROSCÁVEL, 1 1/2" - FORNECIMENTO E INSTALAÇÃO. AF_08/2021	UN	2	81,91	100,11	200,22	0,01 %
17.3.8	89987	SINAPI	REGISTRO DE GAVETA BRUTO, LATÃO, ROSCÁVEL, 3/4", COM ACABAMENTO E CANOPLA CROMADOS - FORNECIMENTO E INSTALAÇÃO. AF_08/2021	UN	24	72,77	88,94	2.134,56	0,10 %
17.3.9	90371	SINAPI	REGISTRO DE ESFERA, PVC, ROSCÁVEL, COM VOLANTE, 3/4" - FORNECIMENTO E INSTALAÇÃO. AF_08/2021	UN	1	21,88	26,74	26,74	0,00 %
17.3.10	89985	SINAPI	REGISTRO DE PRESSÃO BRUTO, LATÃO, ROSCÁVEL, 3/4", COM ACABAMENTO E CANOPLA CROMADOS - FORNECIMENTO E INSTALAÇÃO. AF_08/2021	UN	2	69,24	84,63	169,26	0,01 %
17.4			OUTROS APARELHOS					19.175,02	0,90 %
17.4.1	86936	SINAPI	CUBA DE EMBUTIR DE AÇO INOXIDÁVEL MÉDIA, INCLUSO VÁLVULA TIPO AMERICANA E SIFÃO TIPO GARRAFA EM METAL CROMADO - FORNECIMENTO E INSTALAÇÃO. AF_01/2020	UN	4	488,74	597,38	2.389,52	0,11 %
17.4.2	86900	SINAPI	CUBA DE EMBUTIR RETANGULAR DE AÇO INOXIDÁVEL, 46 X 30 X 12 CM - FORNECIMENTO E INSTALAÇÃO. AF_01/2020	UN	1	256,27	313,23	313,23	0,01 %
17.4.3	86881	SINAPI	SIFÃO DO TIPO GARRAFA EM METAL CROMADO 1 X 1.1/2" - FORNECIMENTO E INSTALAÇÃO. AF_01/2020	UN	2	171,20	209,25	418,50	0,02 %
17.4.4	100866	SINAPI	BARRA DE APOIO RETA, EM AÇO INOX POLIDO, COMPRIMENTO 60CM, FIXADA NA PAREDE - FORNECIMENTO E INSTALAÇÃO. AF_01/2020	UN	18	337,59	412,63	7.427,34	0,35 %
17.4.5	100868	SINAPI	BARRA DE APOIO RETA, EM AÇO INOX POLIDO, COMPRIMENTO 80 CM, FIXADA NA PAREDE - FORNECIMENTO E INSTALAÇÃO. AF_01/2020	UN	6	371,81	454,46	2.726,76	0,13 %
17.4.6	100865	SINAPI	BARRA DE APOIO LATERAL ARTICULADA, COM TRAVA, EM AÇO INOX POLIDO, FIXADA NA PAREDE - FORNECIMENTO E INSTALAÇÃO. AF_01/2020	UN	3	625,18	764,15	2.292,45	0,11 %
17.4.7	102609	SINAPI	CAIXA D'ÁGUA EM POLIETILENO, 2000 LITROS - FORNECIMENTO E INSTALAÇÃO. AF_06/2021	UN	2	1.316,82	1.609,54	3.219,08	0,15 %
17.4.8	100860	SINAPI	CHUVEIRO ELÉTRICO COMUM CORPO PLÁSTICO, TIPO DUCHA - FORNECIMENTO E INSTALAÇÃO. AF_01/2020	UN	3	105,85	129,38	388,14	0,02 %
18			APARELHOS ELÉTRICOS					21.990,24	1,03 %
18.1			LUMINÁRIAS					15.897,70	0,74 %
18.1.1	100905	SINAPI	LUMINÁRIA DUPLA TIPO CALHA, DE SOBREPOR, COM 4 LÂMPADAS TUBULARES FLUORESCENTES DE 18 W, COM REATORES DE PARTIDA RÁPIDA - FORNECIMENTO E INSTALAÇÃO. AF_02/2020	UN	7	254,07	310,54	2.173,78	0,10 %
18.1.2	97585	SINAPI	LUMINÁRIA TIPO CALHA, DE SOBREPOR, COM 2 LÂMPADAS TUBULARES FLUORESCENTES DE 18 W, COM REATOR DE PARTIDA RÁPIDA - FORNECIMENTO E INSTALAÇÃO. AF_02/2020	UN	27	127,03	155,26	4.192,02	0,20 %
18.1.3	97586	SINAPI	LUMINÁRIA TIPO CALHA, DE SOBREPOR, COM 2 LÂMPADAS TUBULARES FLUORESCENTES DE 36 W, COM REATOR DE PARTIDA RÁPIDA - FORNECIMENTO E INSTALAÇÃO. AF_02/2020	UN	45	173,30	211,82	9.531,90	0,45 %

PREFEITURA MUNICIPAL DE MUANÁ
ESTADO DO PARÁ
CNPJ: 05.105.200/0001-22

18.2			INTERRUPTORES, TOMADAS E PLACAS					6.092,54	0,29 %
18.2.1	91996	SINAPI	TOMADA MÉDIA DE EMBUTIR (1 MÓDULO), 2P+T 10 A, INCLUINDO SUPORTE E PLACA - FORNECIMENTO E INSTALAÇÃO. AF_03/2023	UN	75	33,79	41,30	3.097,50	0,14 %
18.2.2	91997	SINAPI	TOMADA MÉDIA DE EMBUTIR (1 MÓDULO), 2P+T 20 A, INCLUINDO SUPORTE E PLACA - FORNECIMENTO E INSTALAÇÃO. AF_03/2023	UN	3	35,83	43,79	131,37	0,01 %
18.2.3	92004	SINAPI	TOMADA MÉDIA DE EMBUTIR (2 MÓDULOS), 2P+T 10 A, INCLUINDO SUPORTE E PLACA - FORNECIMENTO E INSTALAÇÃO. AF_03/2023	UN	23	53,92	65,90	1.515,70	0,07 %
18.2.4	91953	SINAPI	INTERRUPTOR SIMPLES (1 MÓDULO), 10A/250V, INCLUINDO SUPORTE E PLACA - FORNECIMENTO E INSTALAÇÃO. AF_03/2023	UN	32	28,63	34,99	1.119,68	0,05 %
18.2.5	91955	SINAPI	INTERRUPTOR PARALELO (1 MÓDULO), 10A/250V, INCLUINDO SUPORTE E PLACA - FORNECIMENTO E INSTALAÇÃO. AF_03/2023	UN	4	34,85	42,59	170,36	0,01 %
18.2.6	91981	SINAPI	INTERRUPTOR BIPOLAR (1 MÓDULO), 10A/250V, INCLUINDO SUPORTE E PLACA - FORNECIMENTO E INSTALAÇÃO. AF_03/2023	UN	1	47,40	57,93	57,93	0,00 %
19			PINTURA					81.238,74	3,80 %
19.1			SOBRE PAREDES E FORROS					69.071,46	3,23 %
19.1.1	88497	SINAPI	EMASSAMENTO COM MASSA LÁTEX, APLICAÇÃO EM PAREDE, DUAS DEMÃOS, LIXAMENTO MANUAL. AF_04/2023	m²	900,8992	16,81	20,54	18.504,46	0,87 %
19.1.2	88496	SINAPI	EMASSAMENTO COM MASSA LÁTEX, APLICAÇÃO EM TETO, DUAS DEMÃOS, LIXAMENTO MANUAL. AF_04/2023	m²	314,49	30,52	37,30	11.730,47	0,55 %
19.1.3	88488	SINAPI	PINTURA LÁTEX ACRÍLICA PREMIUM, APLICAÇÃO MANUAL EM TETO, DUAS DEMÃOS. AF_04/2023	m²	314,49	16,29	19,91	6.261,49	0,29 %
19.1.4	88489	SINAPI	PINTURA LÁTEX ACRÍLICA PREMIUM, APLICAÇÃO MANUAL EM PAREDES, DUAS DEMÃOS. AF_04/2023	m²	1903,86	14,00	17,11	32.575,04	1,52 %
19.2			SOBRE MADEIRA					12.167,28	0,57 %
19.2.1	102201	SINAPI	APLICAÇÃO MASSA ACRÍLICA PARA MADEIRA, PARA PINTURA COM TINTA DE ACABAMENTO (PIGMENTADA). AF_01/2021	m²	286,02	17,69	21,62	6.183,75	0,29 %
19.2.2	102219	SINAPI	PINTURA TINTA DE ACABAMENTO (PIGMENTADA) ESMALTE SINTÉTICO ACETINADO EM MADEIRA, 2 DEMÃOS. AF_01/2021	m²	286,02	17,12	20,92	5.983,53	0,28 %
20			SERVIÇOS COMPLEMENTARES					28.395,95	1,33 %
20.1			TRATAMENTO, CONSERVAÇÃO E LIMPEZA					3.828,25	0,18 %
20.1.1	99804	SINAPI	LIMPEZA DE PISO CERÂMICO OU PORCELANATO UTILIZANDO DETERGENTE NEUTRO E ESCOVAÇÃO MANUAL. AF_04/2019	m²	436,71	5,48	6,69	2.921,58	0,14 %
20.1.2	99807	SINAPI	LIMPEZA DE REVESTIMENTO CERÂMICO EM PAREDE UTILIZANDO DETERGENTE NEUTRO E ESCOVAÇÃO MANUAL. AF_04/2019	m²	448,85	1,66	2,02	906,67	0,04 %
20.2			SERVIÇOS DIVERSOS					24.567,70	1,15 %
20.2.1	00039621	SINAPI	BARRA ANTIPANICO DUPLA, CEGA EM LADO OPOSTO, COR CINZA	PAR	1	1.162,15	1.420,49	1.420,49	0,07 %
20.2.2	11617	ORSE	Brise em madeira pau d' arco, com régua cantos abaulados 10 x 2cm, protegidas duas demãos de sparack cetol deck semi-brilho, em todas as faces, antes do assentamento	m²	12,6	491,69	600,99	7.572,47	0,35 %
20.2.3	100875	SINAPI	BANCO ARTICULADO, EM AÇO INOX, PARA PCD, FIXADO NA PAREDE - FORNECIMENTO E INSTALAÇÃO. AF_01/2020	UN	3	1.155,12	1.411,90	4.235,70	0,20 %
20.2.4	103304	SINAPI	INSTALAÇÃO DE BANCO METÁLICO COM ENCOSTO, 1,60 M DE COMPRIMENTO, EM TUBO DE AÇO CARBONO COM PINTURA ELETROSTÁTICA, SOBRE PISO DE CONCRETO EXISTENTE. AF_11/2021	UN	5	1.248,35	1.525,85	7.629,25	0,36 %
20.2.5	103946	SINAPI	PLANTIO DE GRAMA ESMERALDA OU SÃO CARLOS OU CURITIBANA, EM PLACAS. AF_05/2022	m²	42,51	18,29	22,35	950,09	0,04 %
20.2.6	98510	SINAPI	PLANTIO DE ÁRVORE ORNAMENTAL COM ALTURA DE MUDA MENOR OU IGUAL A 2,00 M. AF_05/2018	UN	30	75,26	91,99	2.759,70	0,13 %

Total sem BDI	1.748.943,06
Total do BDI	388.579,56
Total Geral	2.137.522,62

JEAN AZEVEDO
RANDEL:01089192266

Assinado de forma digital por
JEAN AZEVEDO
RANDEL:01089192266

JEAN AZEVEDO RANDEL
ENG. CIVIL MUNICIPAL - CREA/PA 1515305490

PREFEITURA MUNICIPAL DE MUANÁ
ESTADO DO PARÁ
CNPJ: 05.105.200/0001-22



Obra
UNIDADE BÁSICA DE SAÚDE - UBS PORTE I

Bancos
SINAPI - 04/2024 - Pará 22,23%
ORSE - 03/2024 -
Sergipe
SEDOP - 05/2024 -
Pará

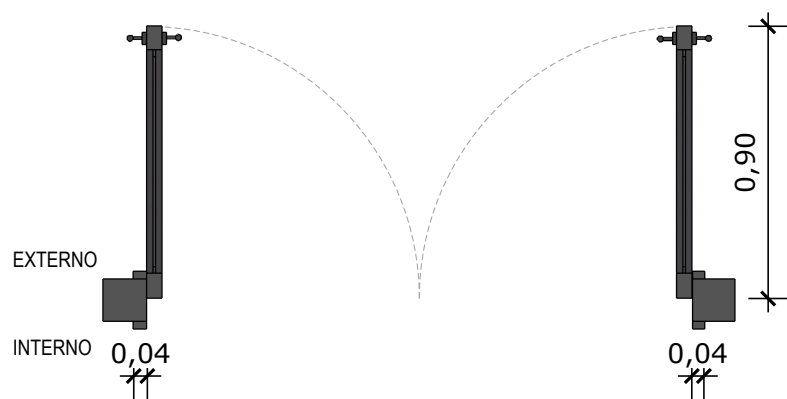
Encargos Sociais
Não Desonerado:
Horista: 115,54%
Mensalista: 71,46%

Cronograma Físico e Financeiro														
Item	Descrição	Total Por Etapa	30 DIAS	60 DIAS	90 DIAS	120 DIAS	150 DIAS	180 DIAS	210 DIAS	240 DIAS	270 DIAS	300 DIAS	330 DIAS	360 DIAS
1	SERVIÇOS PRELIMINARES	100,00% 124.148,62	100,00% 124.148,62											
2	INSTALAÇÃO DO CANTEIRO DE OBRAS	100,00% 227.934,74	100,00% 227.934,74											
3	MOVIMENTO DE TERRA	100,00% 24.835,74	50,00% 12.417,87	50,00% 12.417,87										
4	ESTRUTURAS	100,00% 440.424,72		50,00% 220.212,36	50,00% 220.212,36									
5	PAREDES E PAINÉIS	100,00% 97.038,13			50,00% 48.519,07	50,00% 48.519,07								
6	ESQUADRIAS DE MADEIRA	100,00% 34.165,94				50,00% 17.082,97	50,00% 17.082,97							
7	ESQUADRIAS METÁLICAS	100,00% 31.827,15				25,00% 7.956,79	50,00% 15.913,58	25,00% 7.956,79						
8	VIDROS E ESPELHOS	100,00% 2.601,35							100,00% 2.601,35					
9	COBERTURA	100,00% 86.016,68				25,00% 21.504,17	50,00% 43.008,34	25,00% 21.504,17						
10	IMPERMEABILIZAÇÃO	100,00% 50.169,32				50,00% 25.084,66	50,00% 25.084,66							
11	TETOS E FORROS	100,00% 22.470,30							50,00% 11.235,15	50,00% 11.235,15				
12	REVESTIMENTO DE PAREDES	100,00% 181.184,59				50,00% 90.592,30	50,00% 90.592,30							
13	PISOS INTERNOS E EXTERNOS	100,00% 210.428,10					50,00% 105.214,05	50,00% 105.214,05						
14	INSTALAÇÕES HIDROSSANITÁRIAS	100,00% 40.450,01							25,00% 10.112,50	50,00% 20.225,01	25,00% 10.112,50			
15	INSTALAÇÕES ELÉTRICAS	100,00% 114.402,26								50,00% 57.201,13	25,00% 28.600,57	25,00% 28.600,57		
16	OUTRAS INSTALAÇÕES	100,00% 270.752,47									25,00% 67.688,12	25,00% 67.688,12	50,00% 135.376,24	
17	APARELHOS HIDROSSANITÁRIOS	100,00% 47.047,57								50,00% 23.523,79	50,00% 23.523,79			
18	APARELHOS ELÉTRICOS	100,00% 21.990,24									50,00% 10.995,12	50,00% 10.995,12		
19	PINTURA	100,00% 81.238,74										25,00% 20.309,69	50,00% 40.619,37	25,00% 20.309,69
20	SERVIÇOS COMPLEMENTARES	100,00% 28.395,95											100,00% 28.395,95	
Porcentagem			17,05%	10,88%	12,57%	5,62%	8,97%	10,54%	6,04%	5,25%	6,59%	5,97%	8,23%	2,28%
Custo			364.501,23	232.630,23	268.731,43	120.147,65	191.681,84	225.267,30	129.163,05	112.185,07	140.920,09	127.593,49	175.995,61	48.705,64
Porcentagem Acumulado			17,05%	27,94%	40,51%	46,13%	55,1%	65,63%	71,68%	76,93%	83,52%	89,49%	97,72%	100,0%
Custo Acumulado			364.501,23	597.131,46	865.862,88	986.010,53	1.177.692,37	1.402.959,68	1.532.122,73	1.644.307,80	1.785.227,89	1.912.821,38	2.088.816,98	2.137.522,62

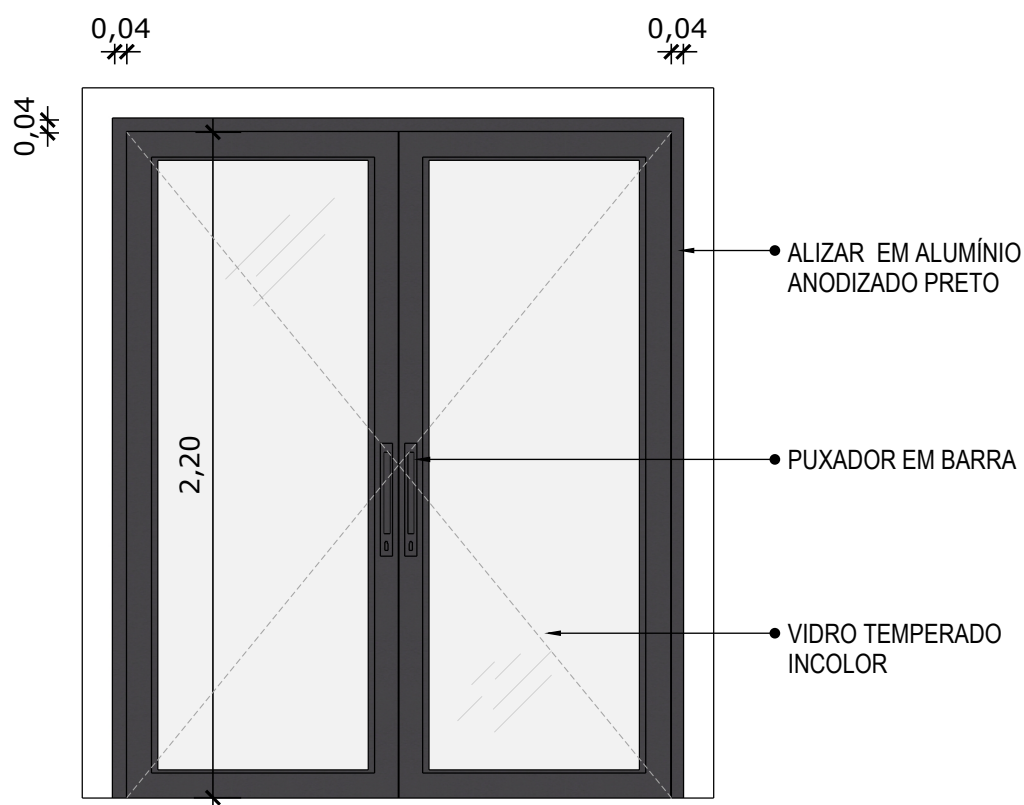
JEAN AZEVEDO
RANDEL:01089192266

Assinado de forma digital
por JEAN AZEVEDO
RANDEL:01089192266

Jean Azevedo Randel
Eng. Civil Municipal - CREA/PA 1515305490

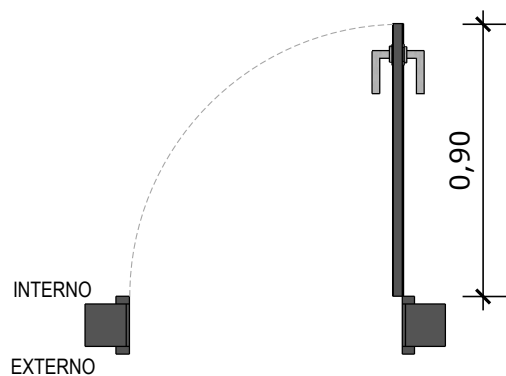


01 PLANTA BAIXA - P1
Escala: 1/25

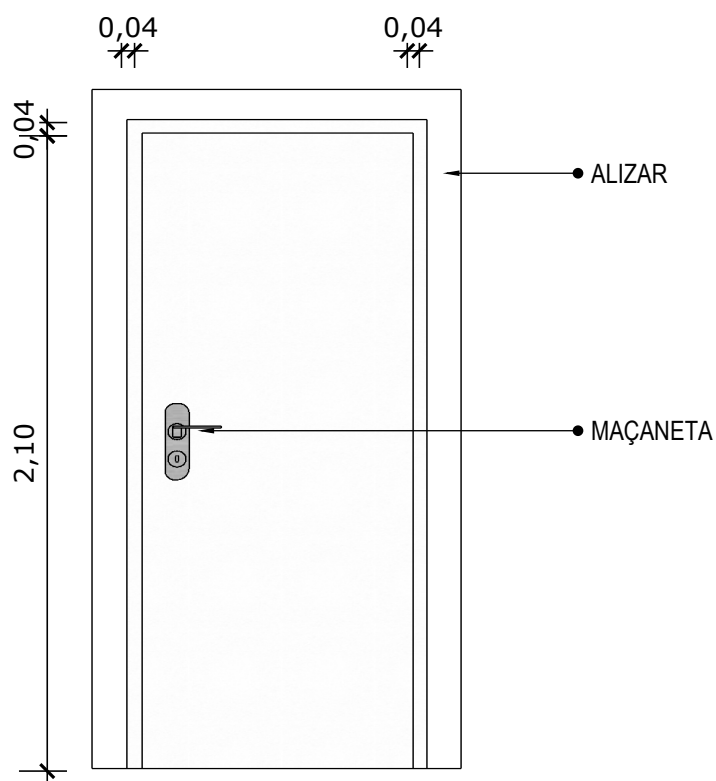


02 VISTA FRONTAL - P1
Escala: 1/25

PORTA DE ABRIR COM MOLA HIDRÁULICA, EM VIDRO TEMPERADO, 2 FOLHAS DE 90X210 CM, ESPESSURA DD 10MM.



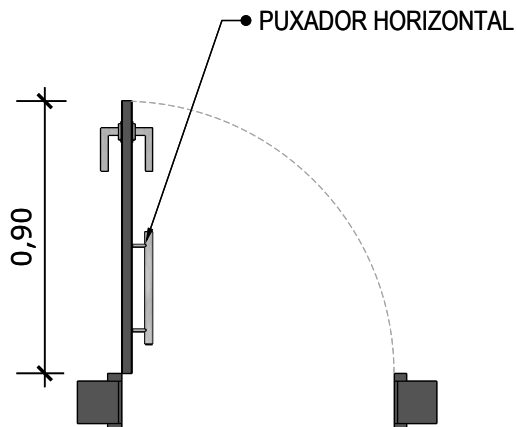
03 PLANTA BAIXA - P2
Escala: 1/25



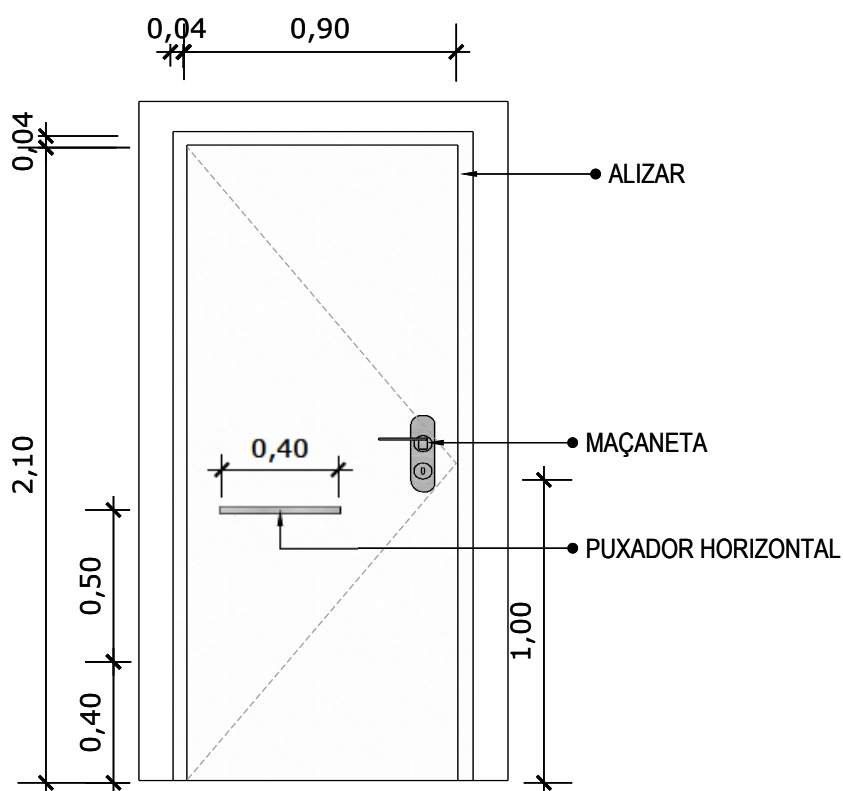
04 VISTA FRONTAL - P2
Escala: 1/25

PORTA DE MADEIRA PARA PINTURA, SEMI-OCA (LEVE OU MÉDIA), PADRÃO
MÉDIO, 90X210CM, ESPESSURA DE 3,5CM

*OBS.: MODELO PARA SER UTILIZADO EM BANHEIROS

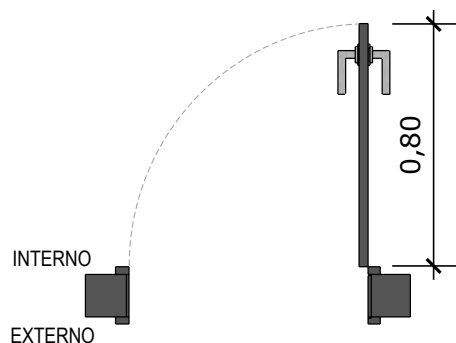


03 PLANTA BAIXA - P2
Escala: 1/25



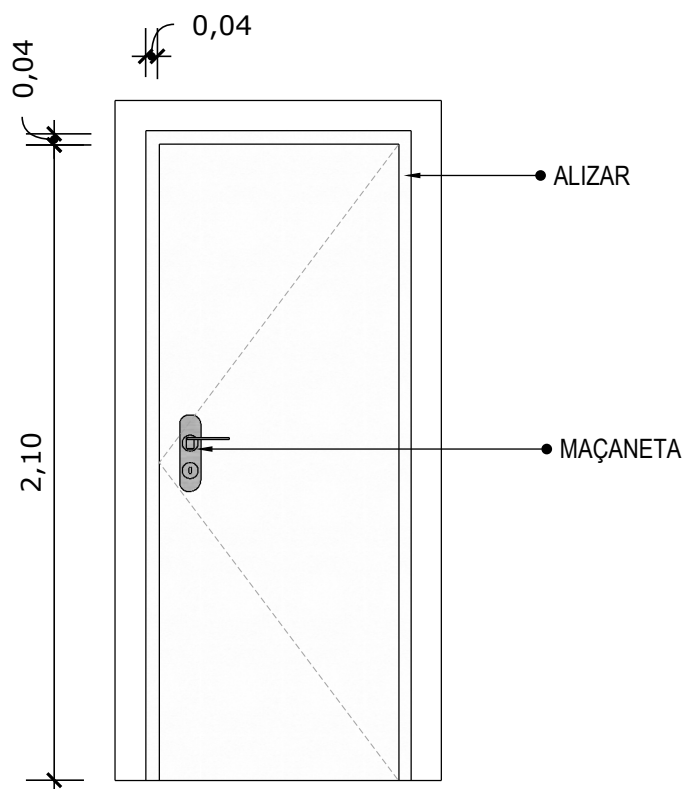
04 VISTA FRONTAL - P2
Escala: 1/25

PORTA DE MADEIRA PARA PINTURA, SEMI-OCA (LEVE OU MÉDIA), PADRÃO MÉDIO, 90X210CM, ESPESSURA DE 3,5CM



05 PLANTA BAIXA - P3

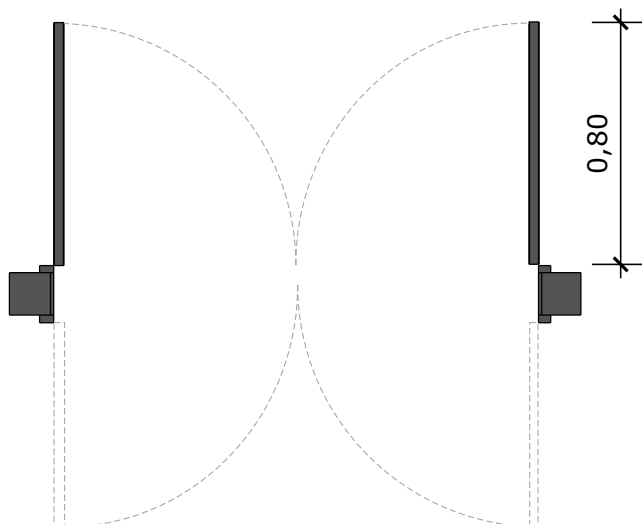
Escala: 1/25



06 VISTA FRONTAL - P3

Escala: 1/25

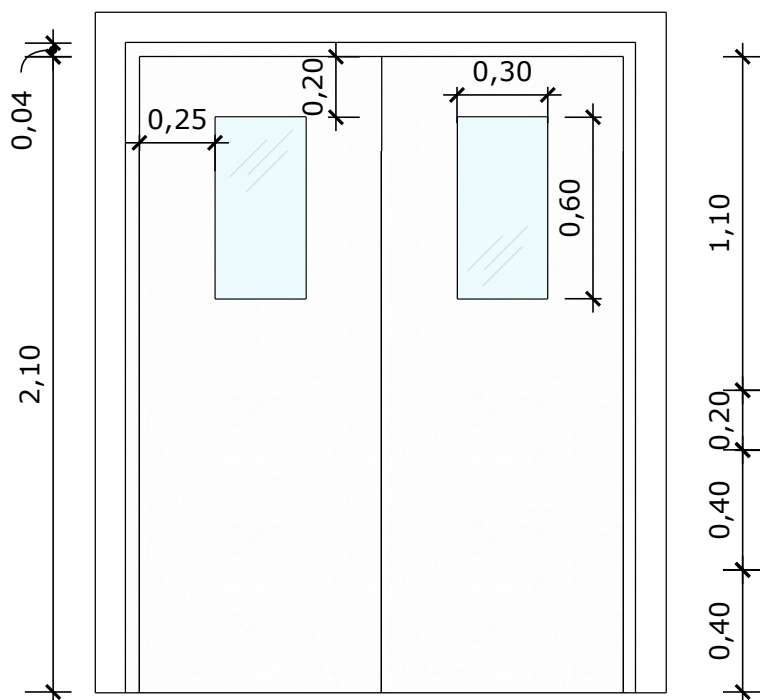
PORTA DE MADEIRA PARA PINTURA, SEMI-OCA (LEVE OU MÉDIA), PADRÃO MÉDIO, 80X210CM, ESPESSURA DE 3,5CM



07 PLANTA BAIXA - P4

Escala: 1/25

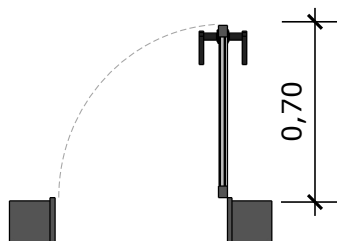
0,04



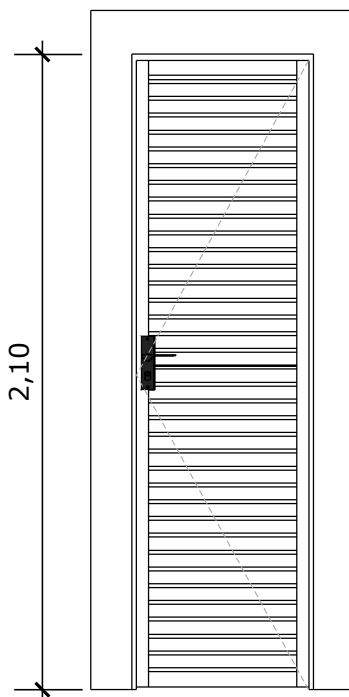
08 VISTA FRONTAL - P4

Escala: 1/25

PORTA DE MADEIRA PARA PINTURA, SEMI-OCA (LEVE OU MÉDIA),
PADRÃO MÉDIO, DUAS FOLHAS DE 80X210CM, ESPESSURA DE
3,5CM

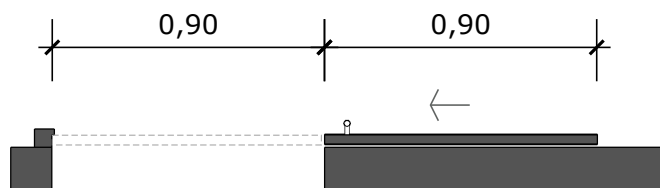


09 PLANTA BAIXA - P5
Escala: 1/25

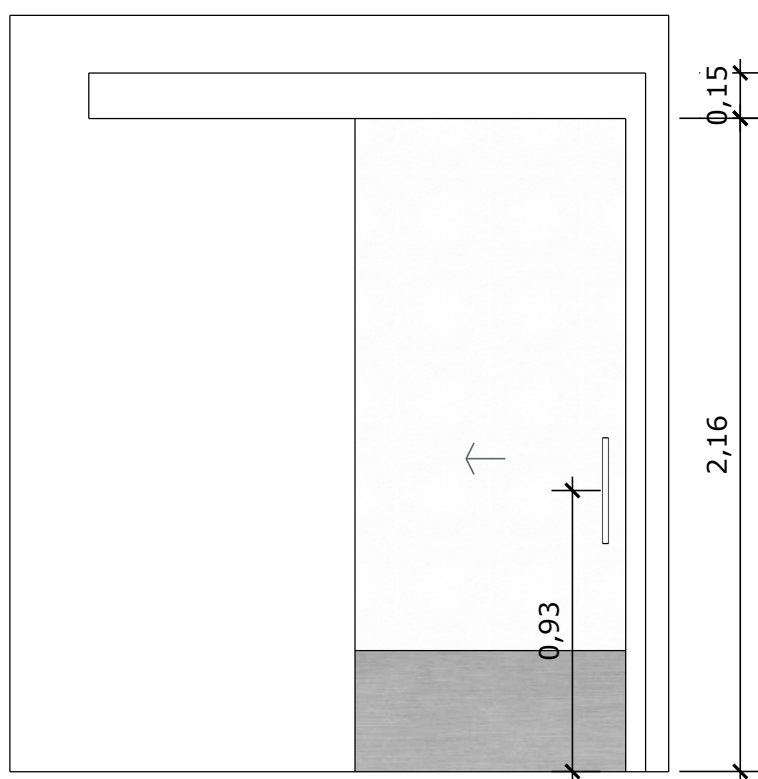


10 VISTA FRONTAL - P5
Escala: 1/25

PORTA EM ALUMÍNIO DE ABRIR TIPO VENEZIANA COM GUARNIÇÃO

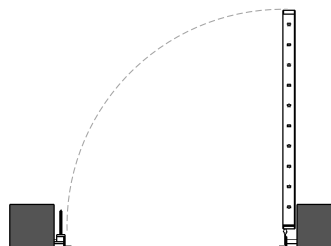


11 PLANTA BAIXA - P6
Escala: 1/25

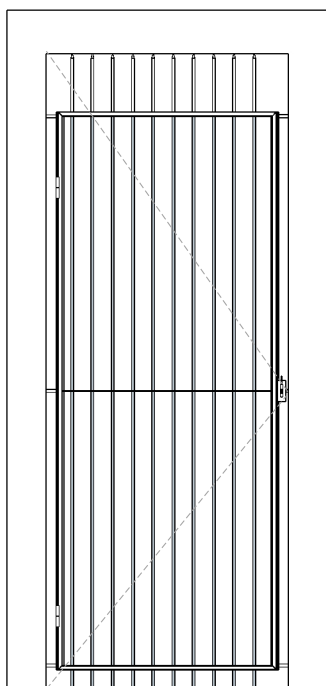


12 VISTA FRONTAL - P6
Escala: 1/25

PORTA DE MADEIRA PARA PINTURA, SEMI-OCA (LEVE OU MÉDIA),
PADRÃO MÉDIO, 90X210CM, ESPESSURA DE 3,5CM

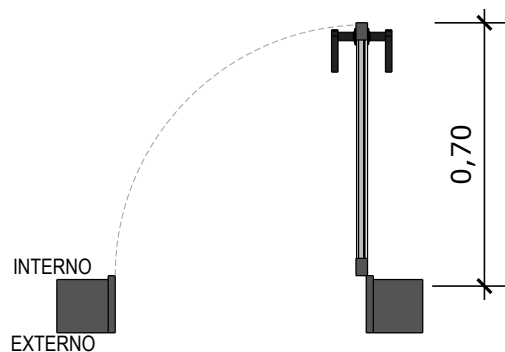


13 PLANTA BAIXA - P7
Escala: 1/25

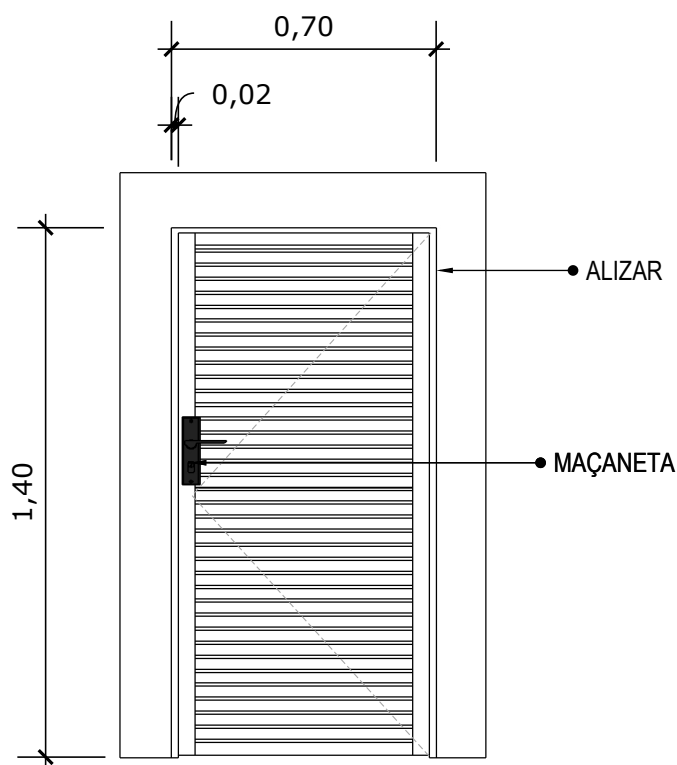


14 VISTA FRONTAL - P7
Escala: 1/25

PORTA EM ALUMÍNIO DE ABRIR TIPO VENEZIANA

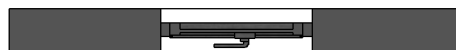
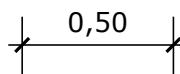


15 PLANTA BAIXA - P8
Escala: 1/25

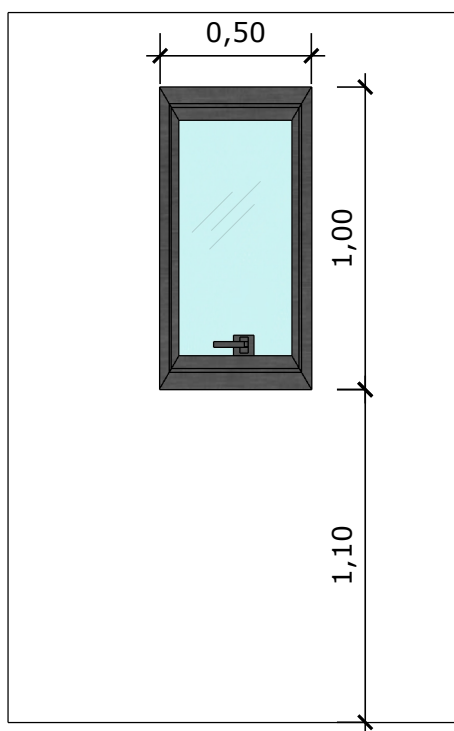


16 VISTA FRONTAL - P8
Escala: 1/25

PORTA DE ALUMÍNIO DE ABRIR COM LAMBRI

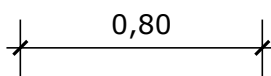


17 PLANTA BAIXA - J1
Escala: 1/25



18 VISTA FRONTAL - J1
Escala: 1/25

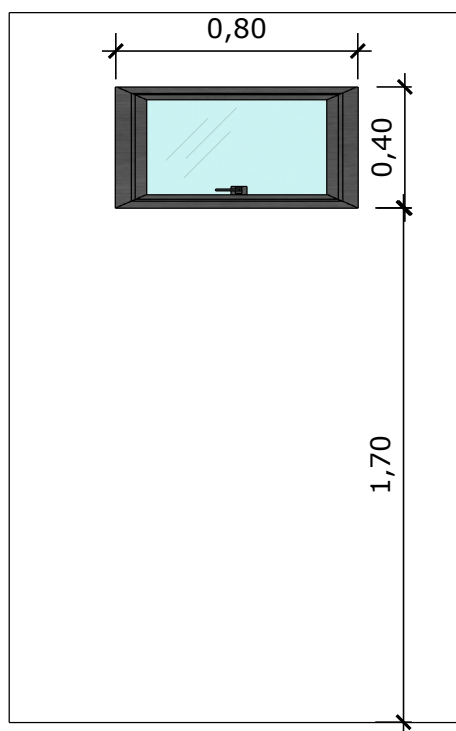
JANELA DE ALUMÍNIO TIPO MAXIM-AR, COM
VIDROS, BATENTE E FERRAGENS



19

PLANTA BAIXA - J2

Escala: 1/25



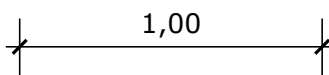
20

VISTA FRONTAL - J2

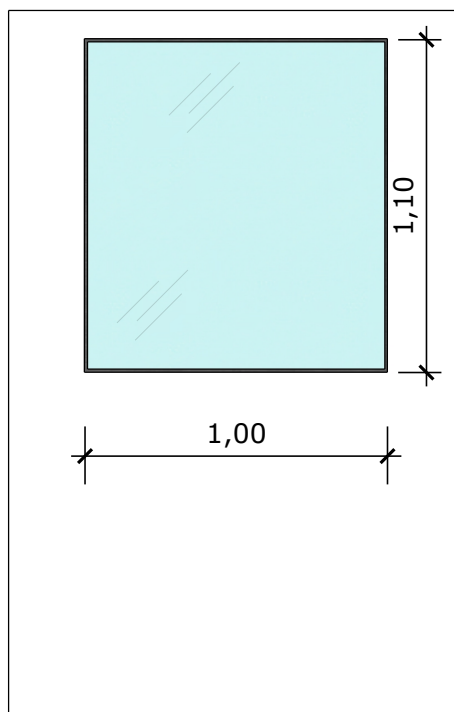
Escala: 1/25

JANELA DE ALUMÍNIO TIPO MAXIM-AR,
COM VIDROS, BATENTE E FERRAGENS

1,00

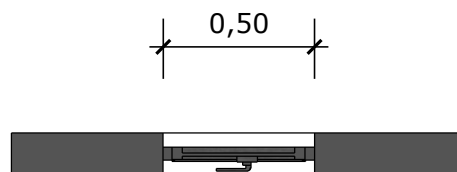


21 PLANTA BAIXA - J3
Escala: 1/25

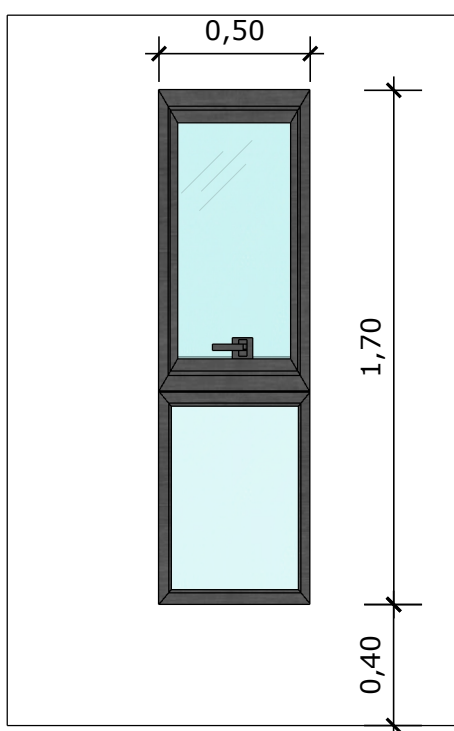


22 VISTA FRONTAL - J3
Escala: 1/25

JANELA FIXA DE ALUMÍNIO PARA VIDRO,
COM VIDRO, BATENTE E FERRAGENS

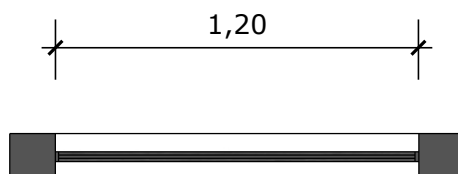


23 **PLANTA BAIXA - J4**
Escala: 1/25



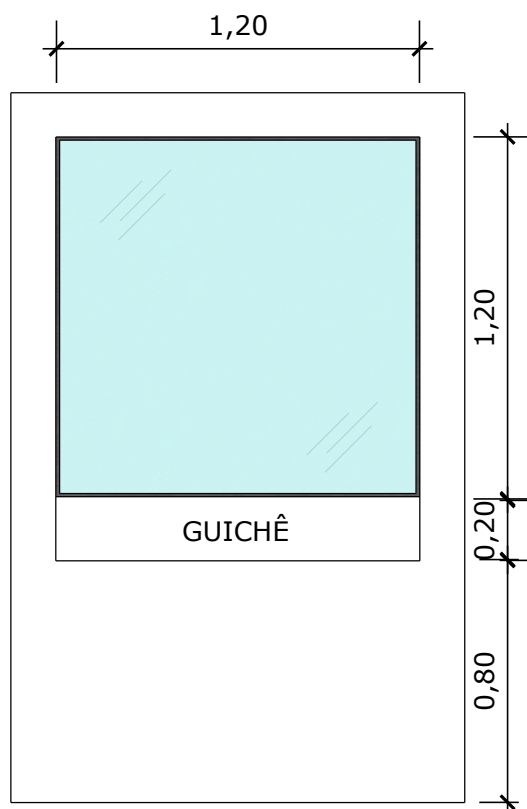
24 **VISTA FRONTAL - J4**
Escala: 1/25

JANELA DE ALUMÍNIO DE CORRER COM 2
FOLHAS PARA VIDROS, COM VIDROS, BATENTE.



25 PLANTA BAIXA - J5

Escala: 1/25

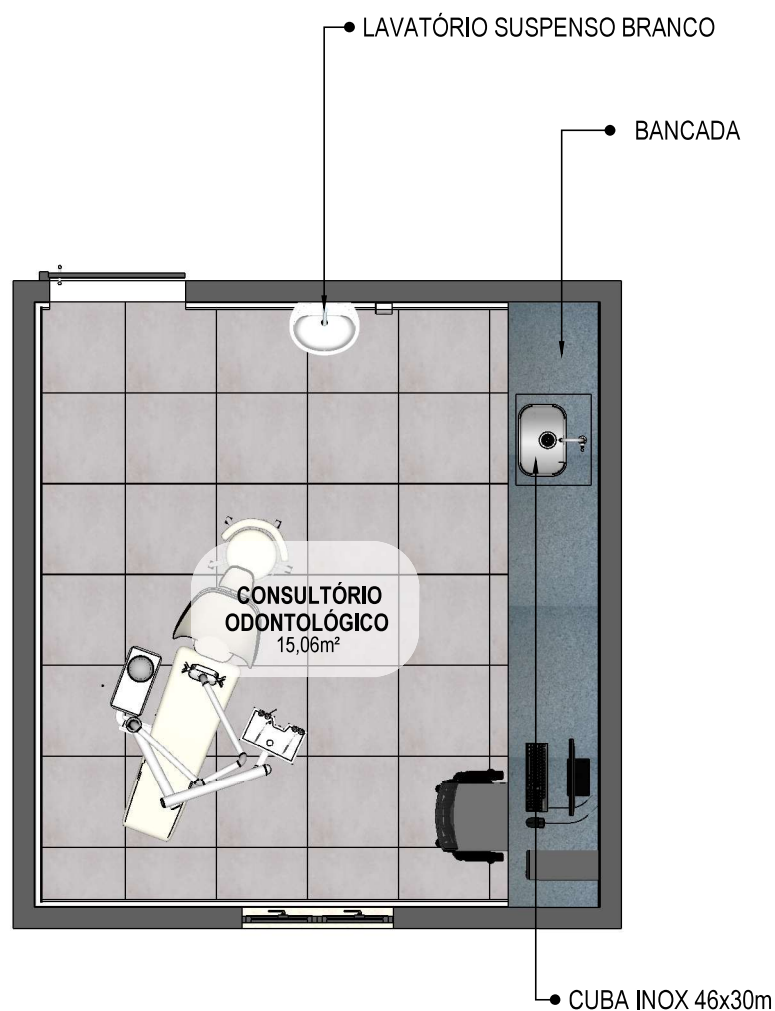


26 VISTA FRONTAL - J5

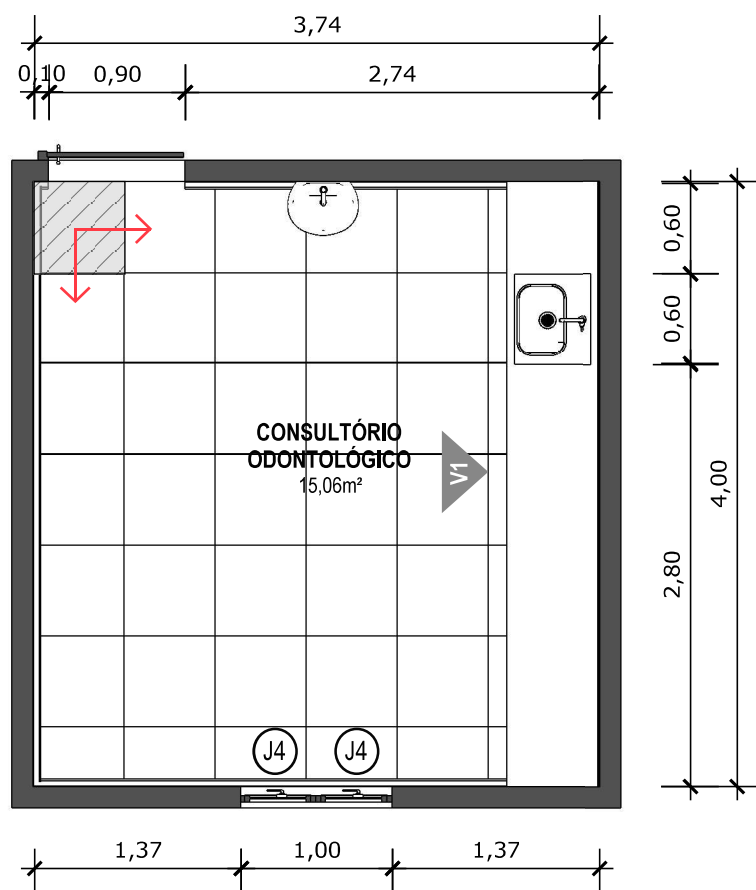
Escala: 1/25

JANELA FIXA DE ALUMÍNIO PARA VIDRO,
COM VIDRO, BATENTE E FERRAGENS





02 PLANTA BAIXA HUMANIZADA
Escala: 1/50



03 PLANTA BAIXA TÉCNICA

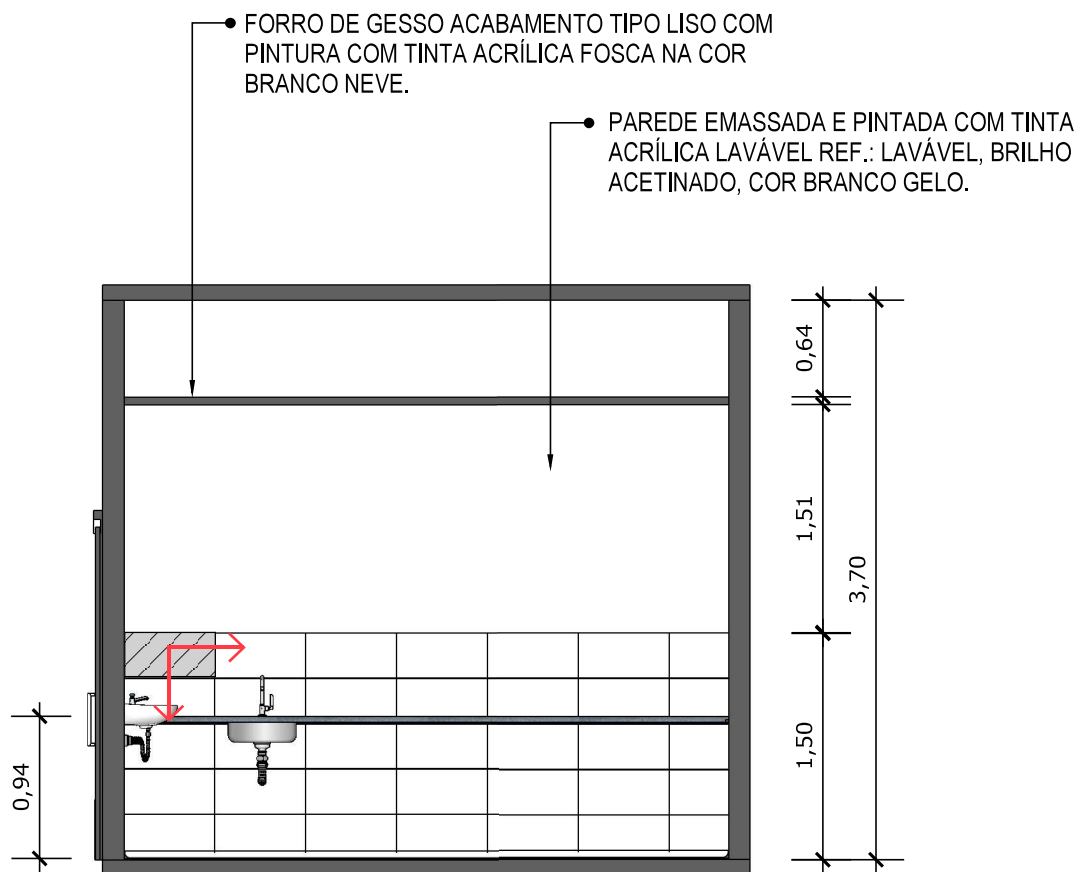
Escala: 1/50



PISO EM PORCELANATO RETIFICADO, DIM.: 60X60CM, COR CINZA, UTILIZANDO DUPLA COLAGEM DE ARGAMASSA COLANTE PARA PORCELANATO TIPO ACIII E REJUNTE MÍNIMO PARA PORCELANATO.



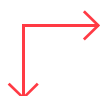
INDICAÇÃO DE PAGINAÇÃO DE PISO




04 VISTA 01
Escala: 1/50



PORCELANATO RETIFICADO, DIM. 33x45cm, ACABAMENTO BRILHANTE A 1,5m DO PISO
ACABADO NA PAREDE DA BANCADA

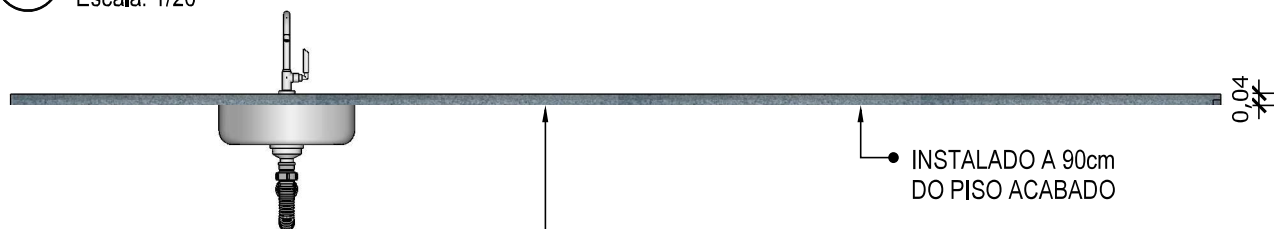


INDICAÇÃO DE PAGINAÇÃO DE PISO



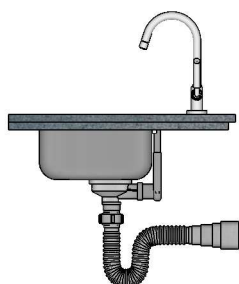
05 VISTA SUPERIOR BANCADA

Escala: 1/20



06 VISTA FRONTAL BANCADA

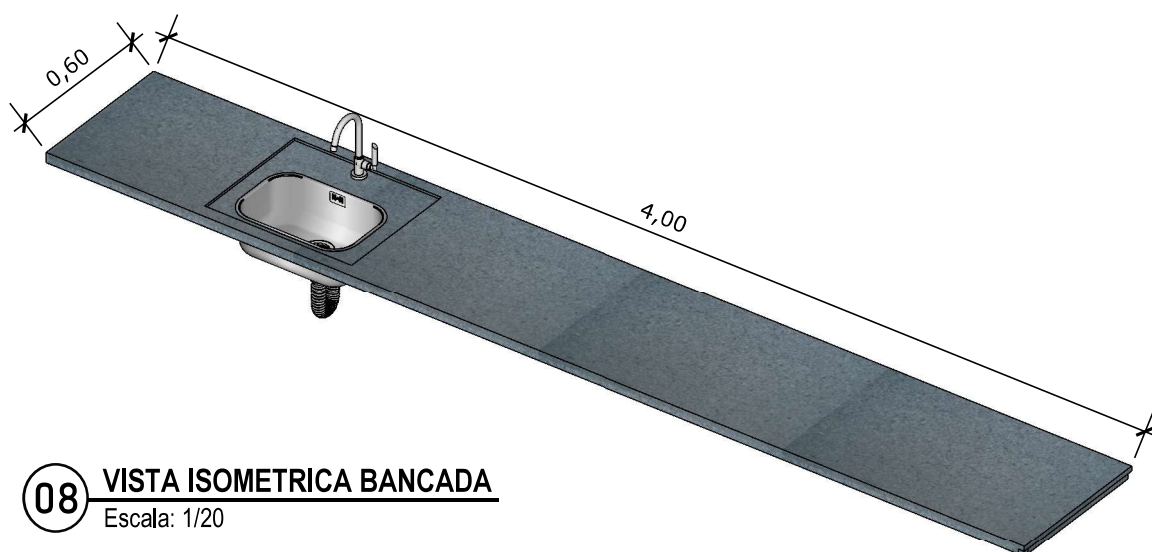
Escala: 1/20



BANCADA EM GRANITO ANDORINHA COM RODA SAIA DE 4cm, COM CUBA DE 40x40cm, INCLUSIVE SIFÃO, VÁLVULA E ENGATES CROMADOS E CUBA DE AÇO INOX. TORNEIRA CROMADA DE MESA PARA PIA, BICA ALTA, ACIONAMENTO POR ALAVANCA DE COTOVELO.

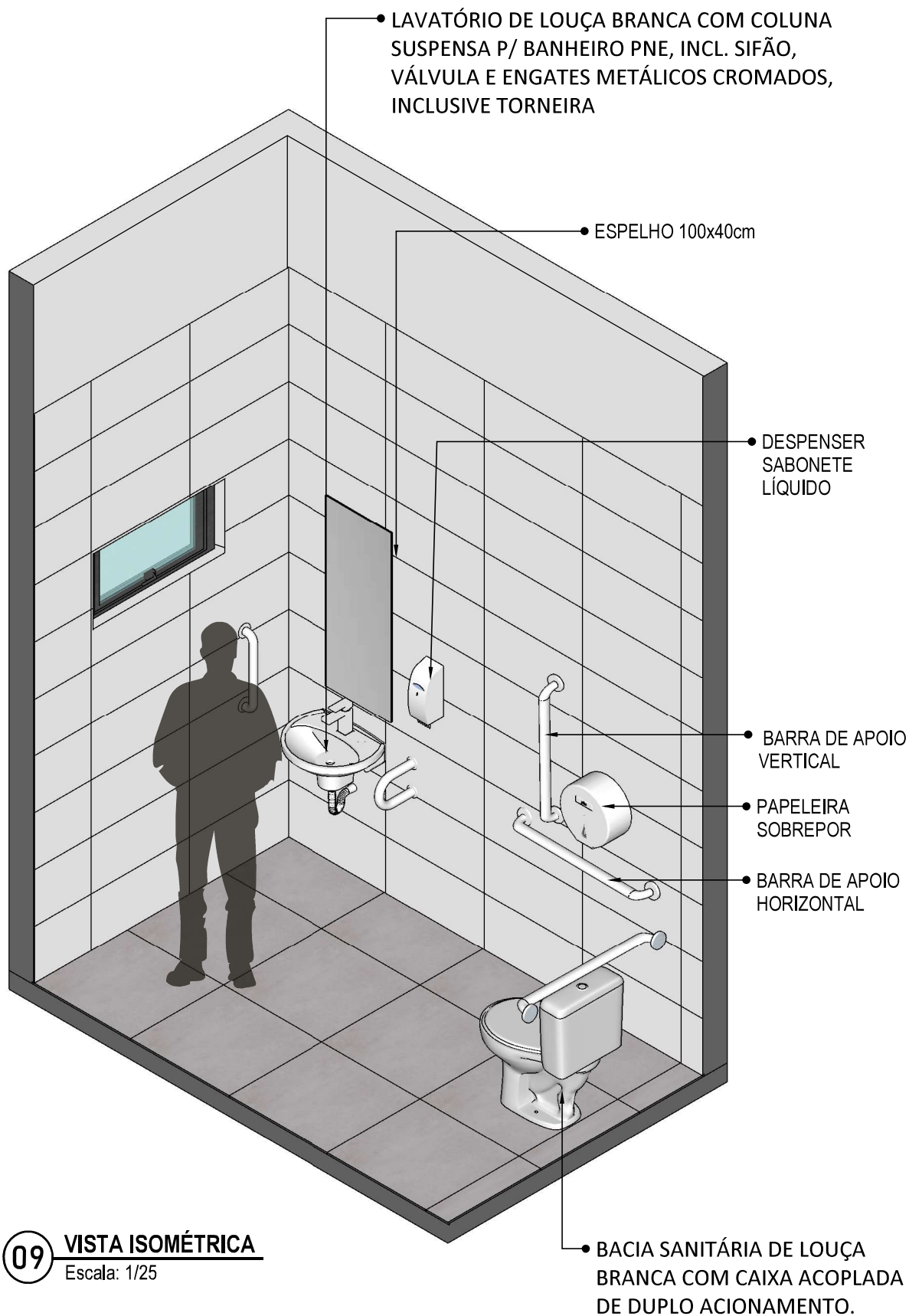
07 VISTA LATERAL BANCADA

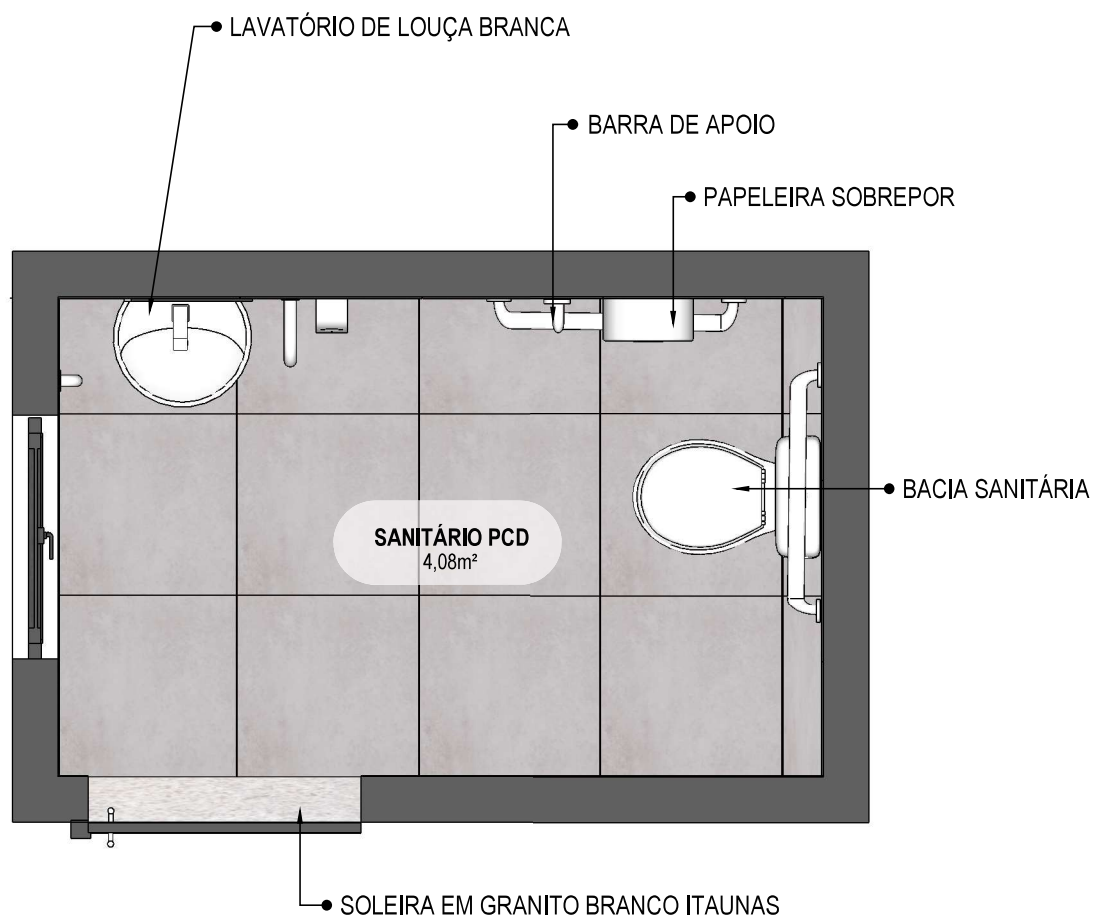
Escala: 1/20



08 VISTA ISOMETRICA BANCADA

Escala: 1/20

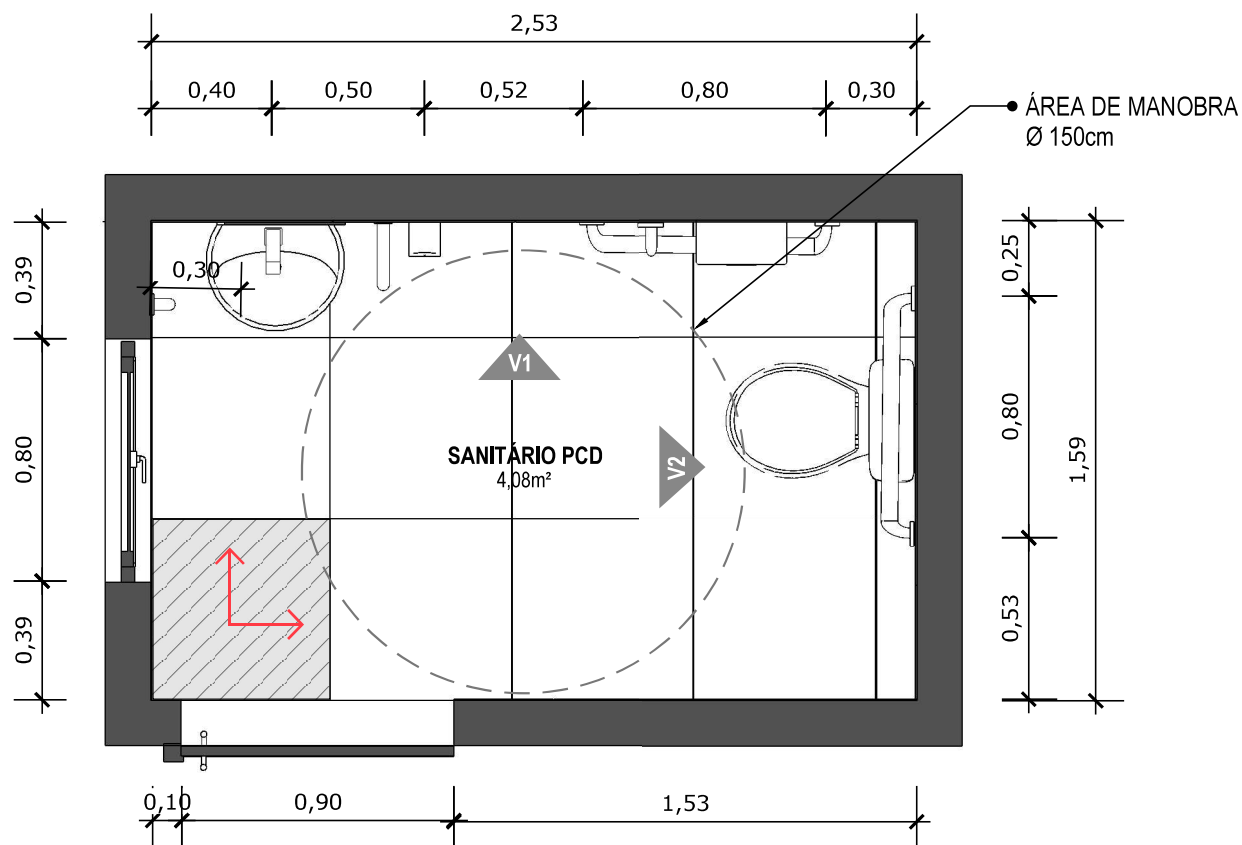




10

PLANTA BAIXA HUMANIZADA

Escala: 1/25



11

PLANTA BAIXA TÉCNICA

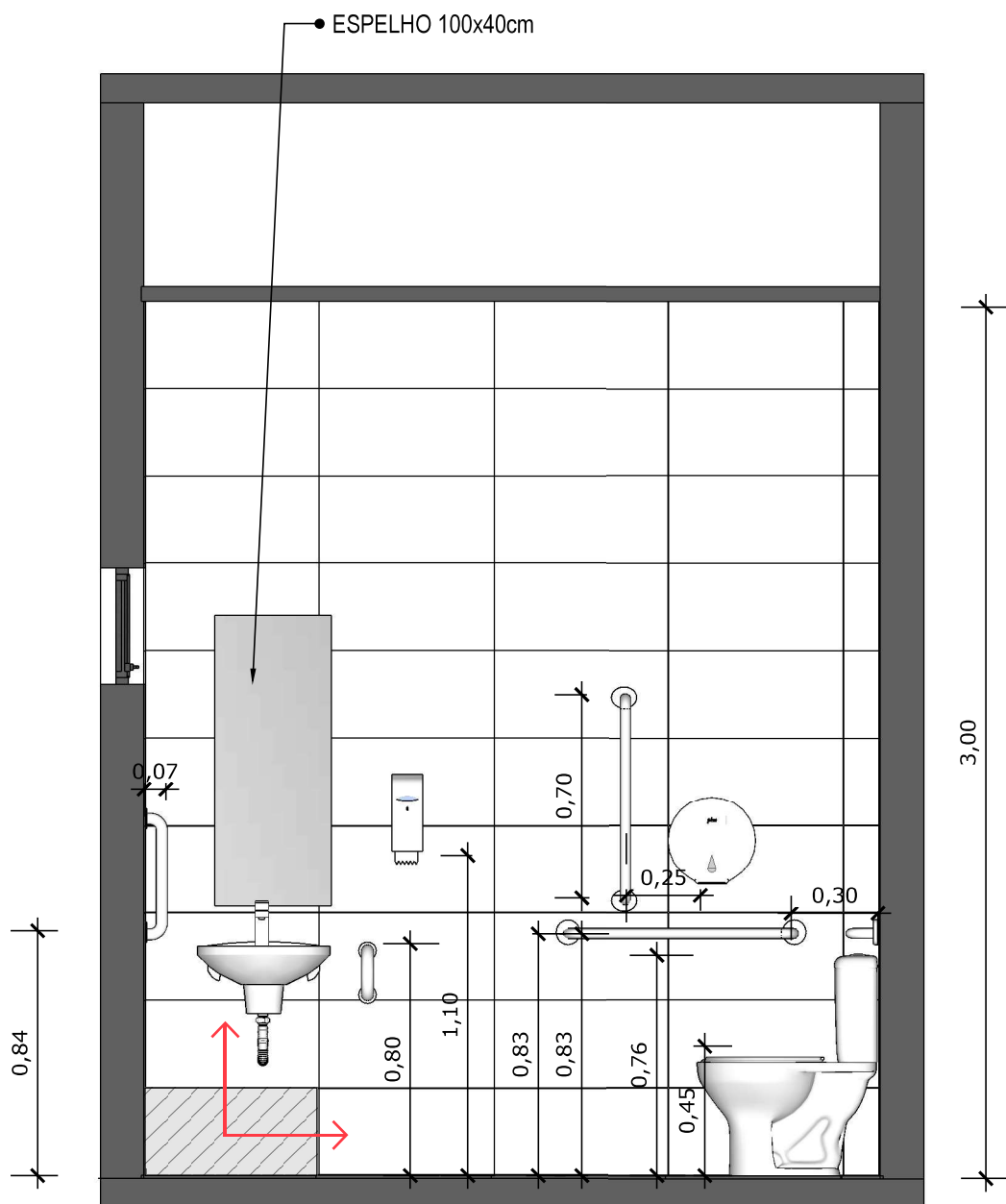
Escala: 1/25



PISO EM PORCELANATO RETIFICADO ALTA PERFORMANCE, DIMENSÕES 60X60 CM, COR CINZA, REJUNTE MÍNIMO EPÓXI, NA COR DO REVESTIMENTO (ANTIFUNGO E ANTIMOFO COM 4%MÁX. DE ABSORÇÃO OU EQUIVALENTE).



INDICAÇÃO DE PAGINAÇÃO DE PISO



12

VISTA 01

Escala: 1/25



PAREDE COM REVESTIMENTO CERÂMICO (33X45) CM COR BRANCO GELO. REJUNTE COM JUNTA MÍNIMA EPÓXI, NA COR DO REVESTIMENTO (ANTIFUNGO E ANTIMOFO COM 4%MÁX. DE ABSORÇÃO OU EQUIVALENTE).

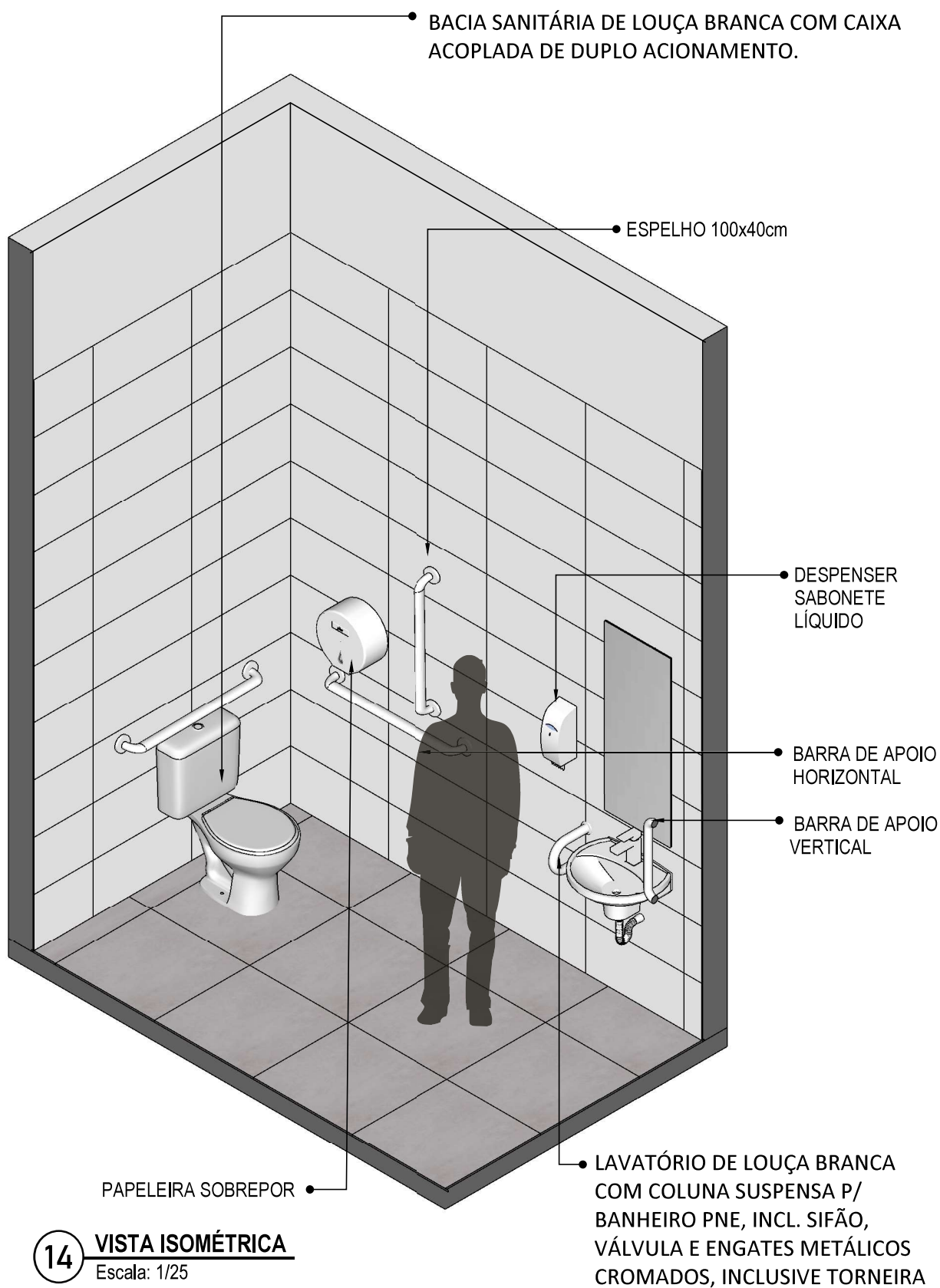


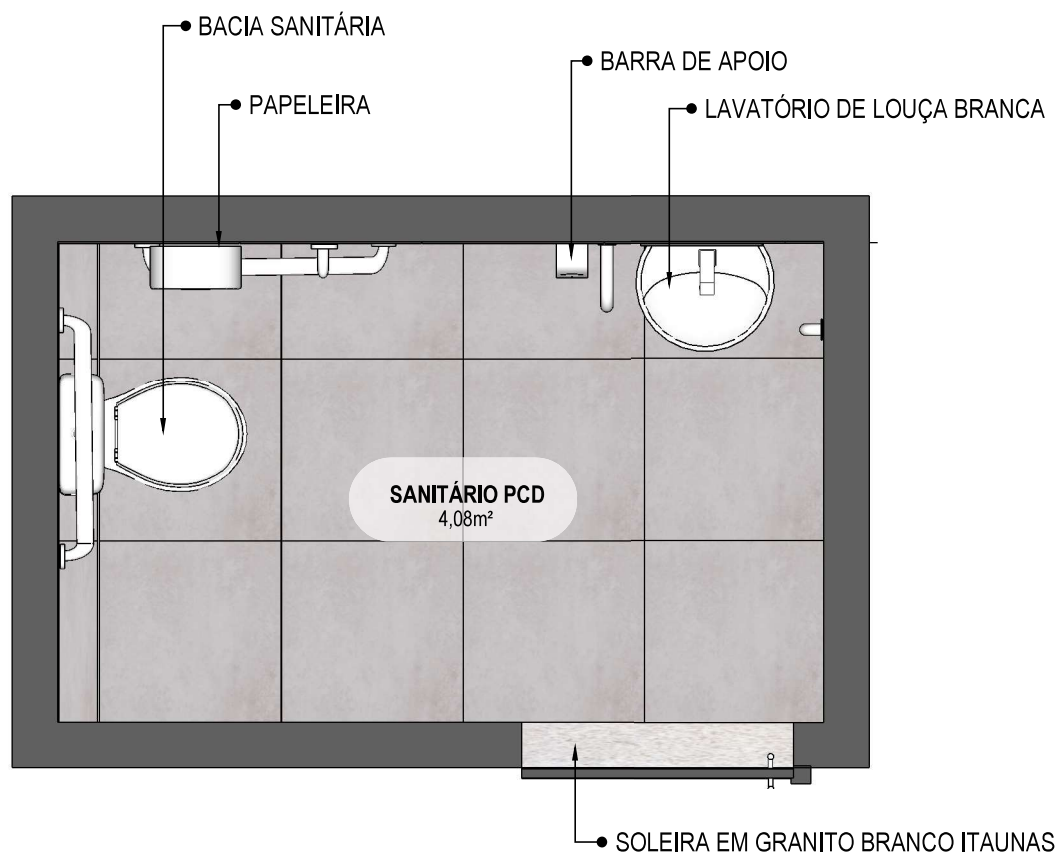
INDICAÇÃO DE PAGINAÇÃO DE PISO



PAREDE COM REVESTIMENTO CERÂMICO (33X45) CM COR BRANCO GELO. REJUNTE COM JUNTA MÍNIMA EPÓXI, NA COR DO REVESTIMENTO (ANTIFUNGO E ANTIMOFO COM 4%MÁX. DE ABSORÇÃO OU EQUIVALENTE).







15

PLANTA BAIXA HUMANIZADA

Escala: 1/25

PROJETO VINCULADO A UNIDADE BÁSICA DE SAÚDE

MODELO: UBS - PORTE 1

ESCALA: Indicada

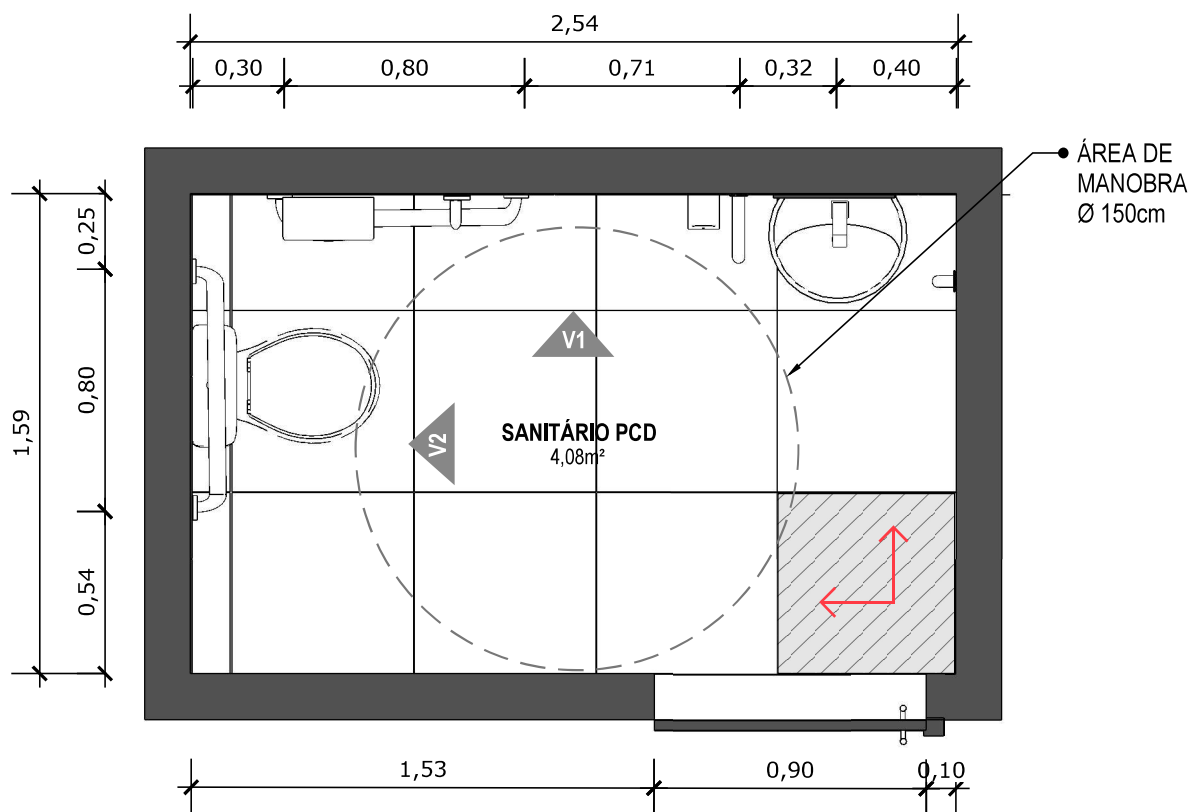
PRANCHA

CONTEÚDO: Planta Baixa Humanizada

UNIDADE: Metros

12

63



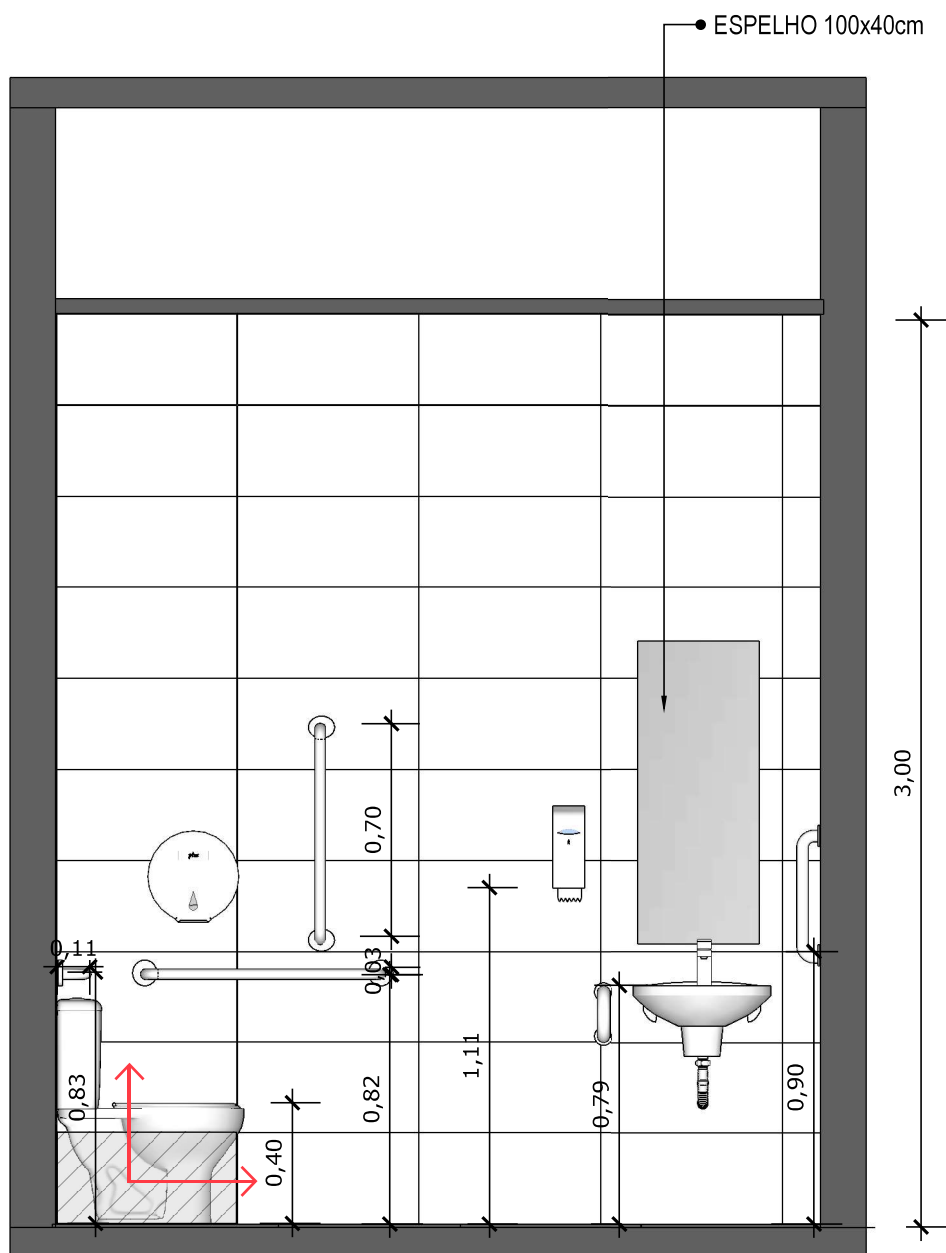
16 PLANTA BAIXA TÉCNICA
Escala: 1/25



PISO EM PORCELANATO RETIFICADO ALTA PERFORMANCE, DIMENSÕES 60X60 CM, COR CINZA, REJUNTE MÍNIMO EPÓXI, NA COR DO REVESTIMENTO (ANTIFUNGO E ANTIMOFO COM 4%MÁX. DE ABSORÇÃO OU EQUIVALENTE).



INDICAÇÃO DE PAGINAÇÃO DE PISO



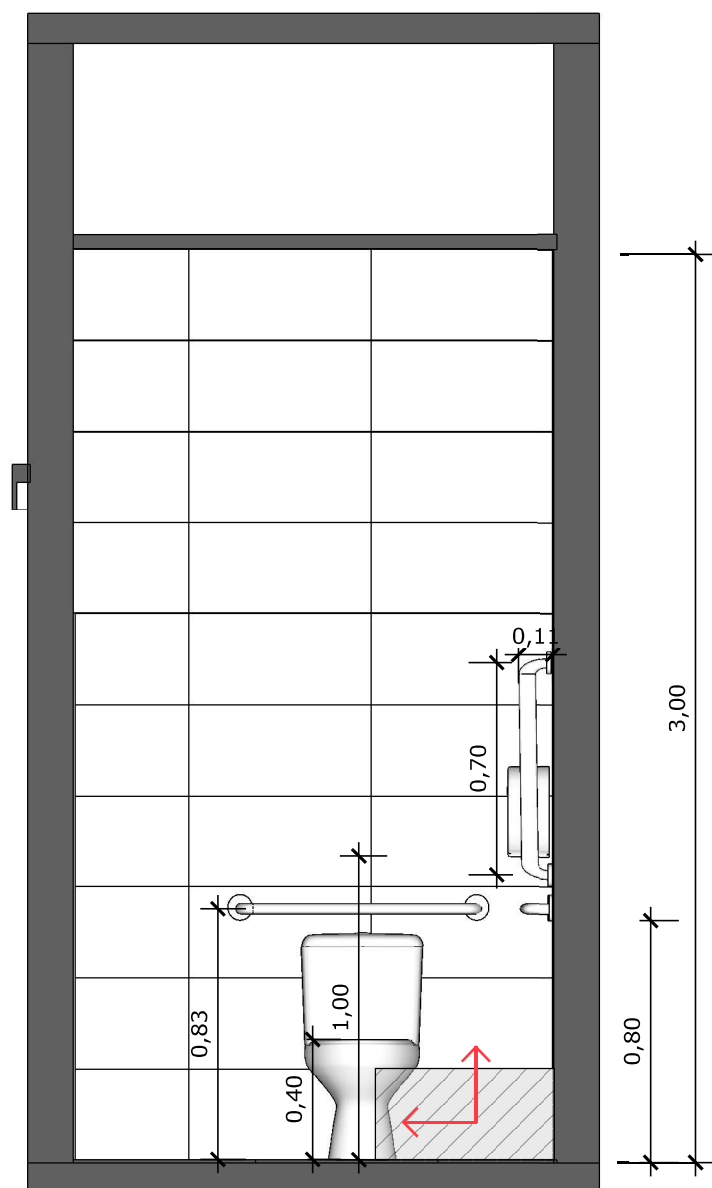
17 VISTA 01
Escala: 1/25



PAREDE COM REVESTIMENTO CERÂMICO (33X45) CM COR BRANCO GELO. REJUNTE COM JUNTA MÍNIMA EPÓXI, NA COR DO REVESTIMENTO (ANTIFUNGO E ANTIMOFO COM 4%MÁX. DE ABSORÇÃO OU EQUIVALENTE).



INDICAÇÃO DE PAGINAÇÃO DE PISO



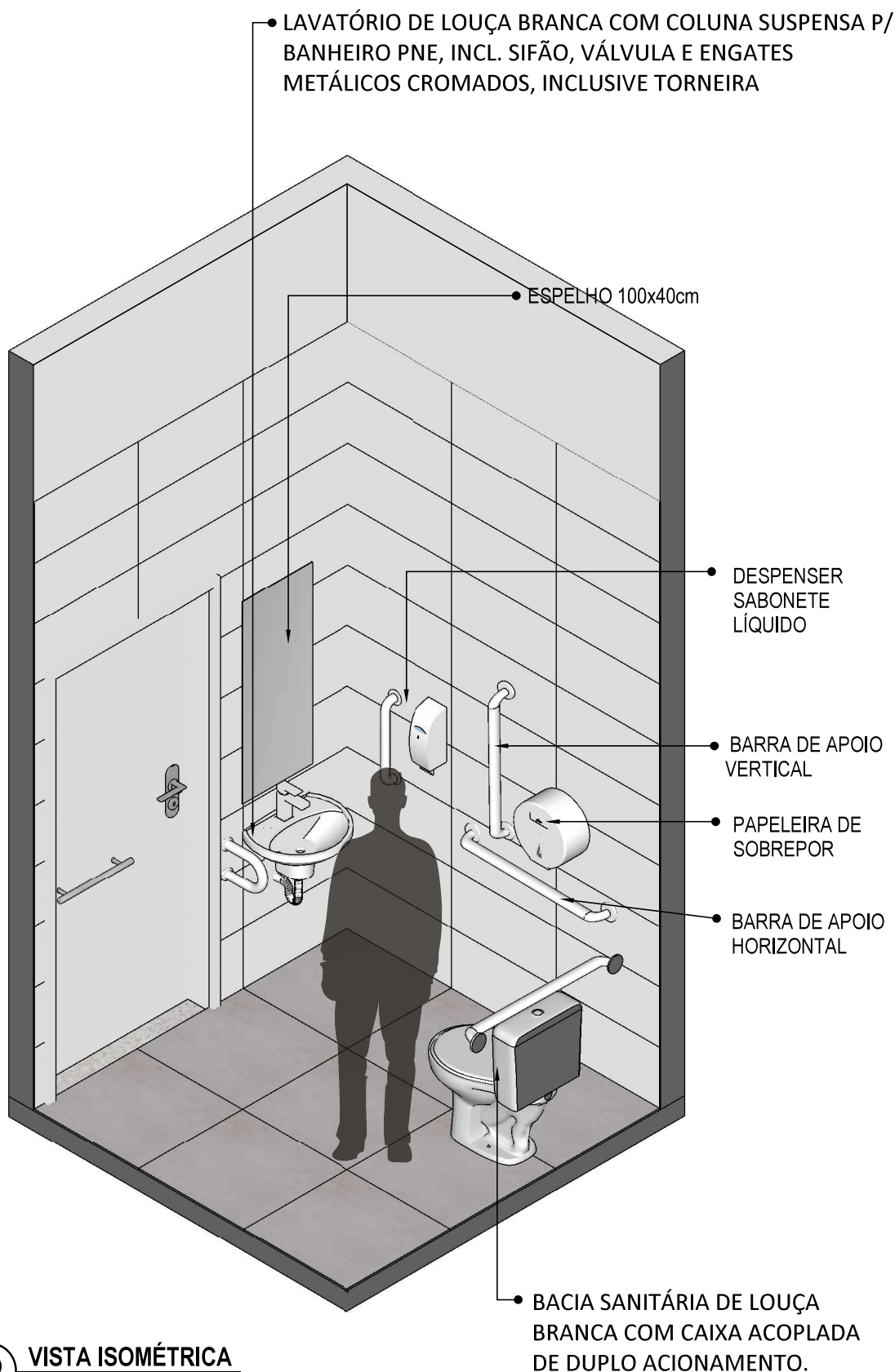
18 **VISTA 02**
Escala: 1/25



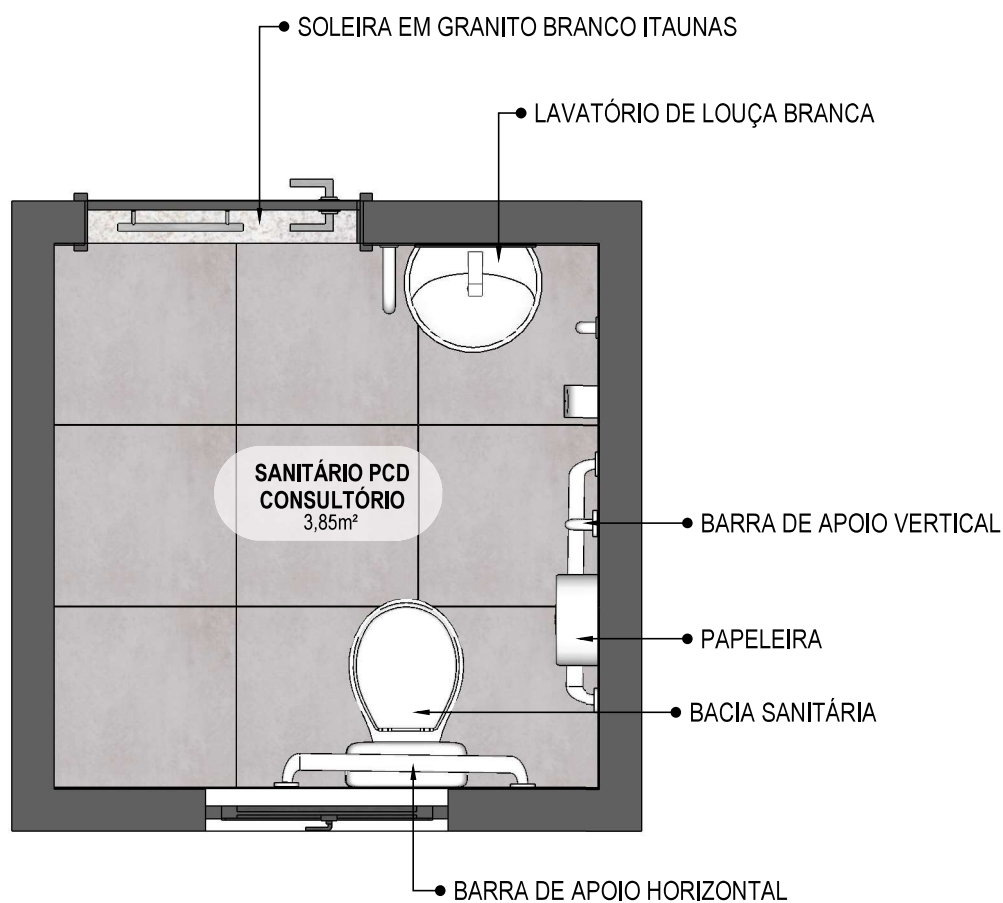
PAREDE COM REVESTIMENTO CERÂMICO (33X45) CM COR BRANCO GELO. REJUNTE COM JUNTA MÍNIMA EPÓXI, NA COR DO REVESTIMENTO (ANTIFUNGO E ANTIMOFO COM 4%MÁX. DE ABSORÇÃO OU EQUIVALENTE).



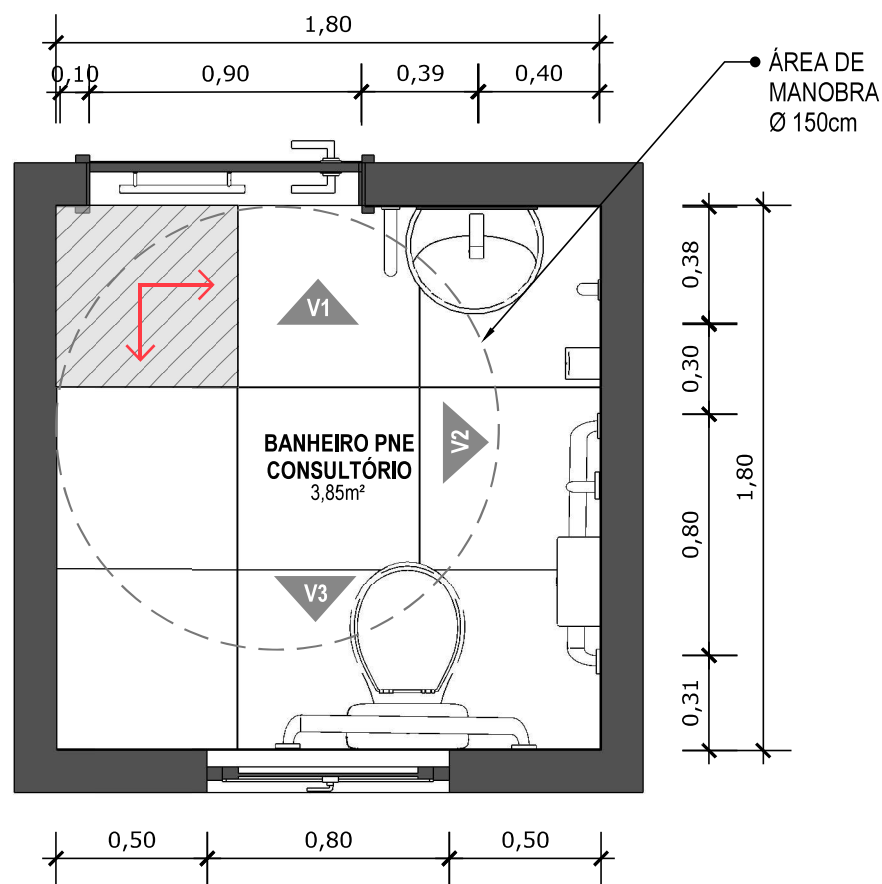
INDICAÇÃO DE PAGINAÇÃO DE PISO



19 VISTA ISOMÉTRICA
Escala: 1/25



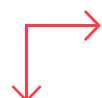
20 **VISTA ISOMÉTRICA**
Escala: 1/25



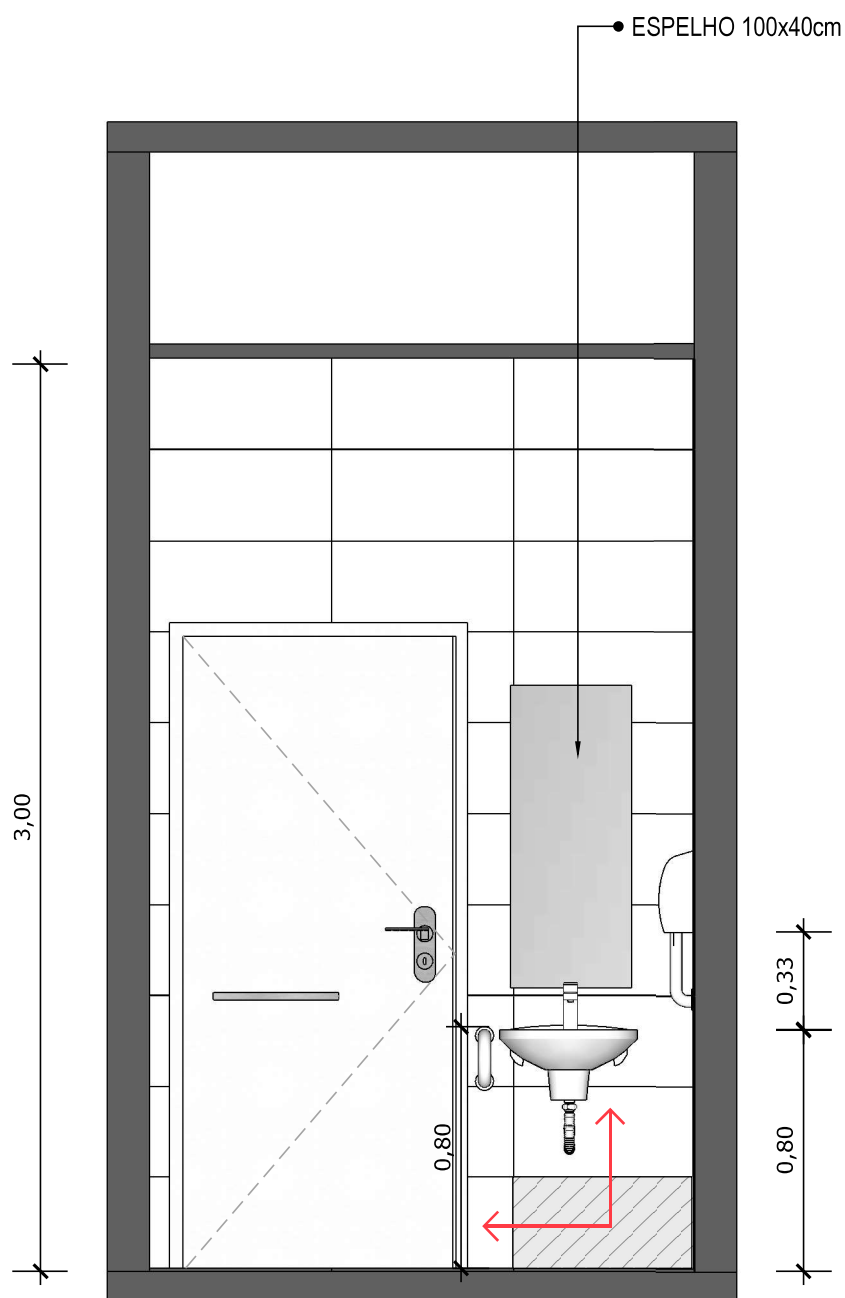
21 VISTA ISOMÉTRICA
Escala: 1/25



PISO EM PORCELANATO RETIFICADO ALTA PERFORMANCE, DIMENSÕES 60X60 CM, COR CINZA, REJUNTE MÍNIMO EPÓXI, NA COR DO REVESTIMENTO (ANTIFUNGO E ANTIMOFO COM 4%MÁX. DE ABSORÇÃO OU EQUIVALENTE).



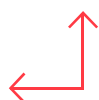
INDICAÇÃO DE PAGINAÇÃO DE PISO



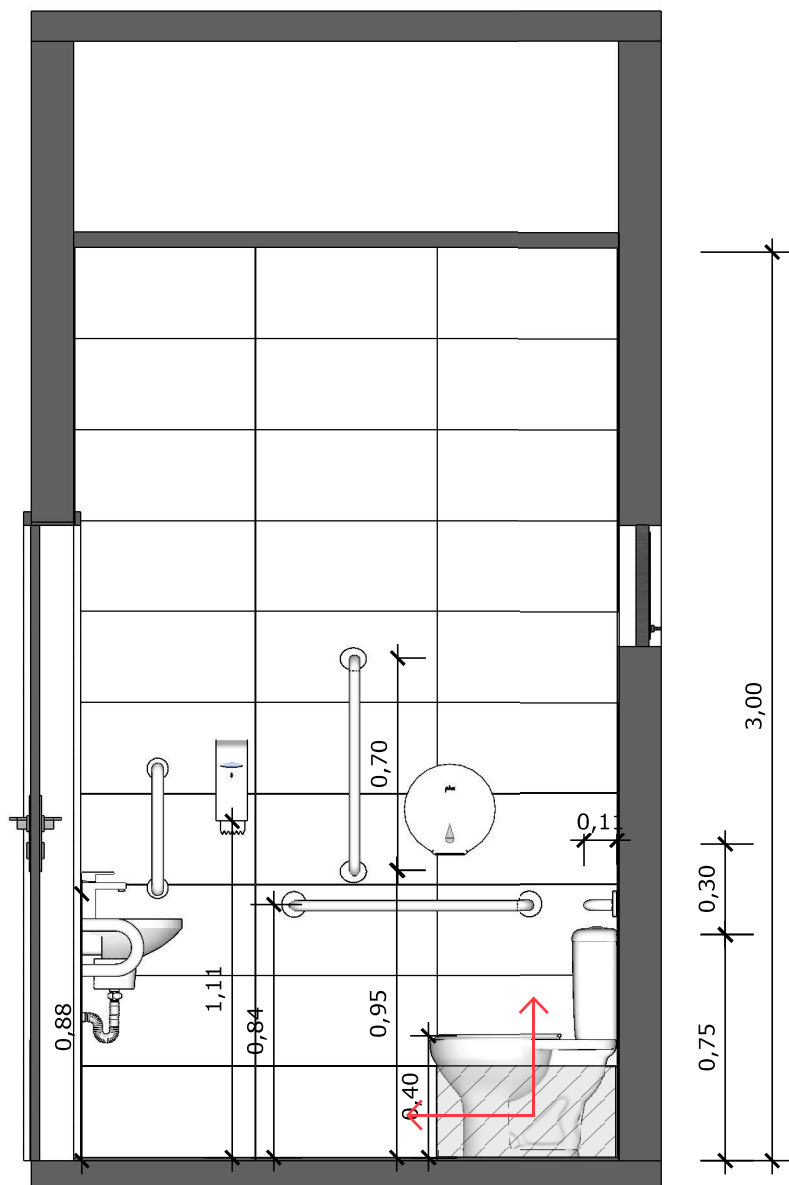
22 VISTA 01
Escala: 1/25



PAREDE COM REVESTIMENTO CERÂMICO (33X45) CM COR BRANCO GELO. REJUNTE COM JUNTA MÍNIMA EPÓXI, NA COR DO REVESTIMENTO (ANTIFUNGO E ANTIMOFO COM 4%MÁX. DE ABSORÇÃO OU EQUIVALENTE).



INDICAÇÃO DE PAGINAÇÃO DE PISO



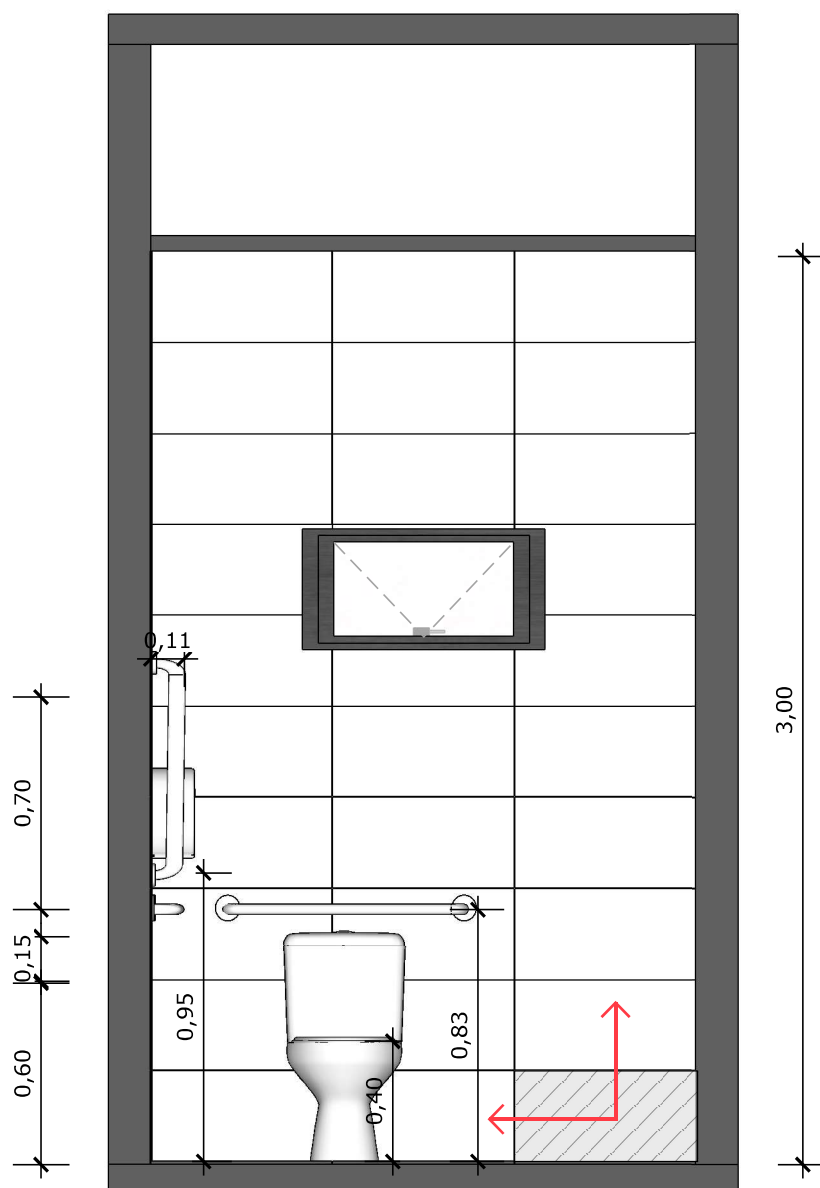
23 **VISTA 02**
Escala: 1/25



PAREDE COM REVESTIMENTO CERÂMICO (33X45) CM COR BRANCO GELO. REJUNTE COM JUNTA MÍNIMA EPÓXI, NA COR DO REVESTIMENTO (ANTIFUNGO E ANTIMOFO COM 4%MÁX. DE ABSORÇÃO OU EQUIVALENTE).



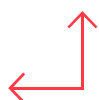
INDICAÇÃO DE PAGINAÇÃO DE PISO



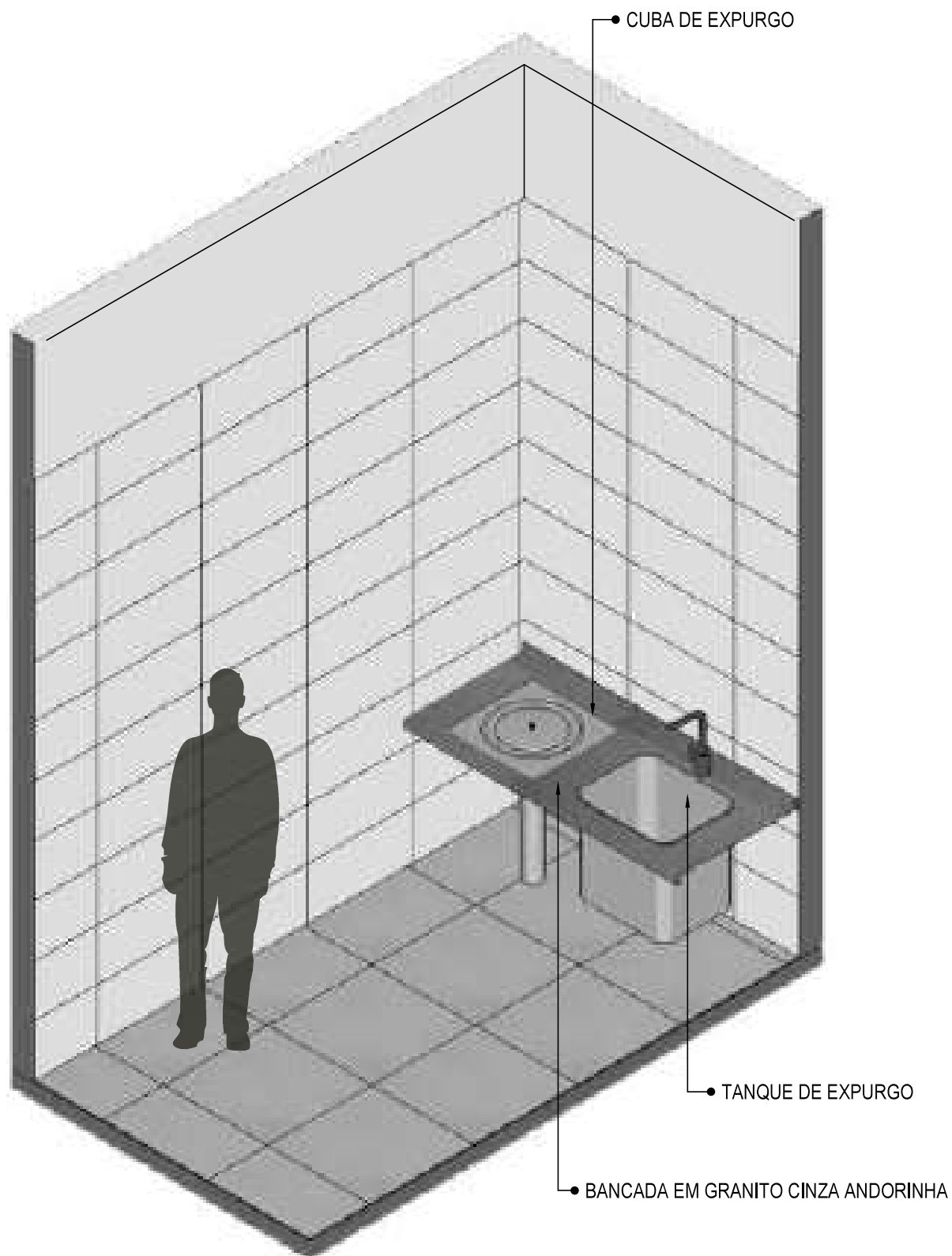
24 **VISTA 03**
Escala: 1/25



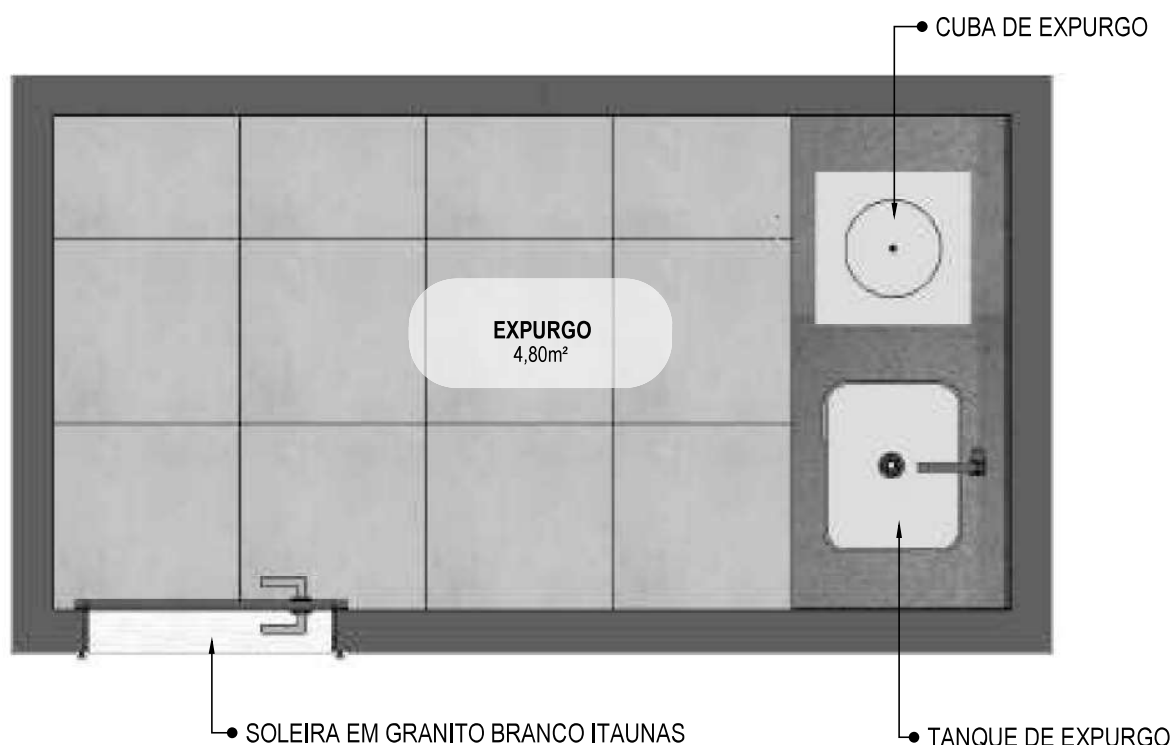
PAREDE COM REVESTIMENTO CERÂMICO (33X45) CM COR BRANCO GELO. REJUNTE COM JUNTA MÍNIMA EPÓXI, NA COR DO REVESTIMENTO (ANTIFUNGO E ANTIMOFO COM 4%MÁX. DE ABSORÇÃO OU EQUIVALENTE).



INDICAÇÃO DE PAGINAÇÃO DE PISO



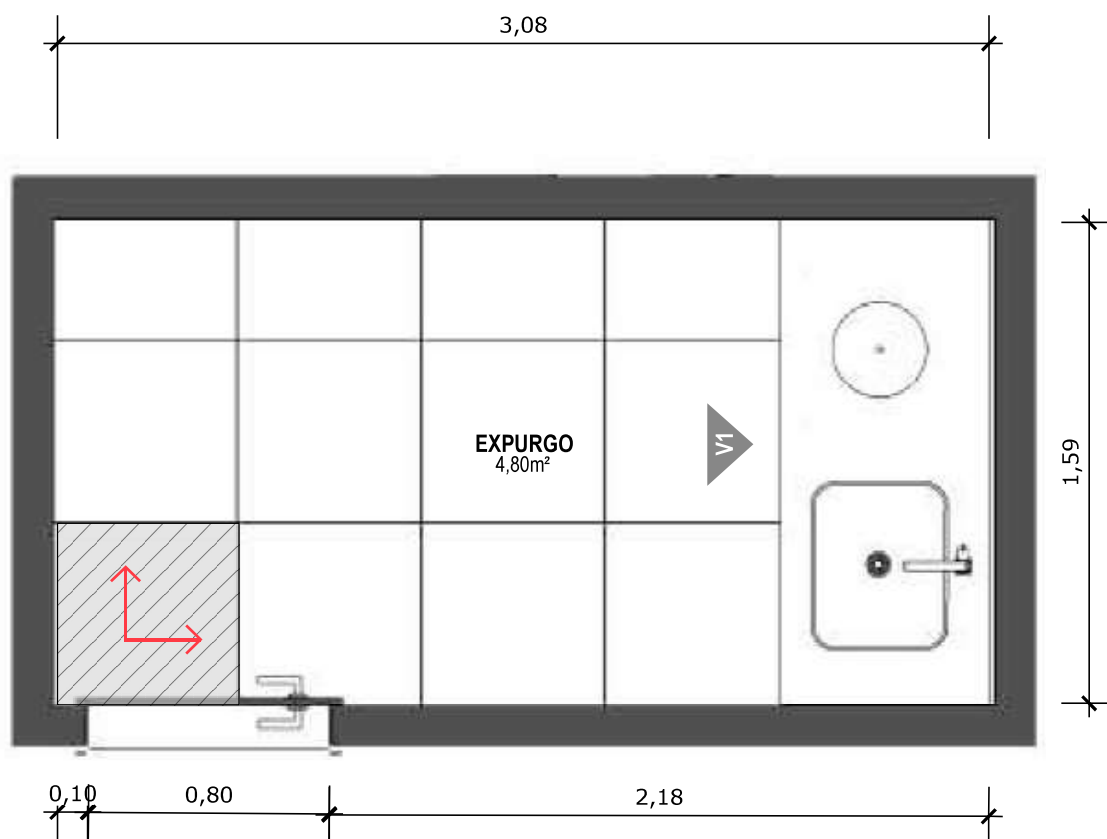
25 **VISTA ISOMÉTRICA**
Escala: 1/25



26

PLANTA BAIXA HUMANIZADA

Escala: 1/25



27 PLANTA BAIXA TÉCNICA

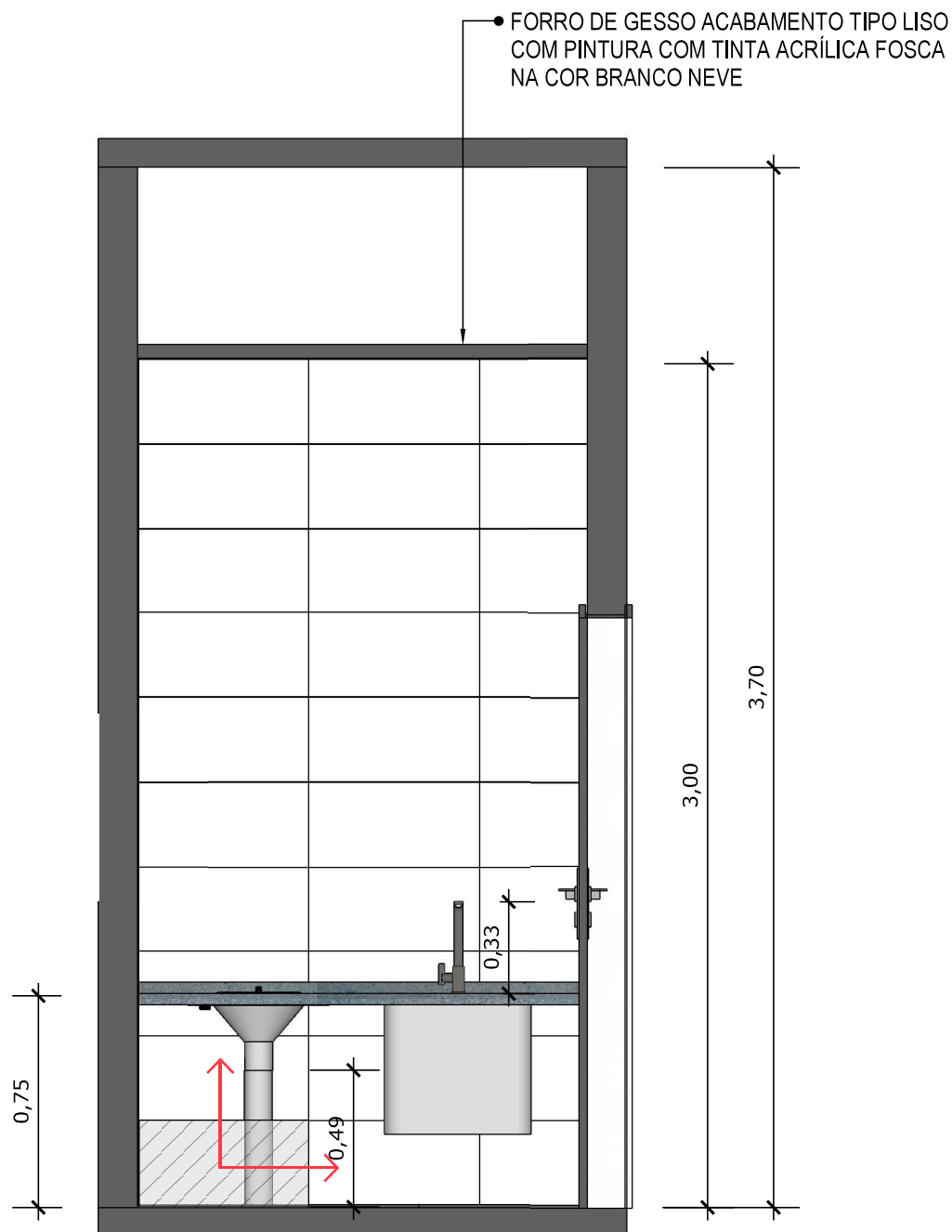
Escala: 1/25



PISO EM PORCELANATO RETIFICADO ALTA PERFORMANCE, DIMENSÕES 60X60 CM, COR CINZA, REJUNTE MÍNIMO EPÓXI, NA COR DO REVESTIMENTO (ANTIFUNGO E ANTIMOFO COM 4%MÁX. DE ABSORÇÃO OU EQUIVALENTE).



INDICAÇÃO DE PAGINAÇÃO DE PISO



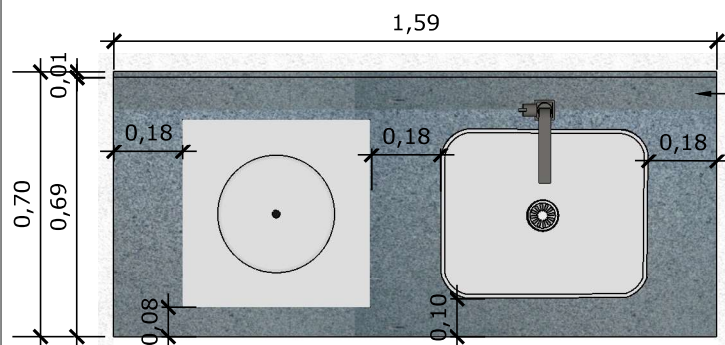
28 VISTA 01
Escala: 1/25



PAREDE COM REVESTIMENTO CERÂMICO (33X45) CM COR BRANCO GELO. REJUNTE COM JUNTA MÍNIMA EPÓXI, NA COR DO REVESTIMENTO (ANTIFUNGO E ANTIMOFO COM 4%MÁX. DE ABSORÇÃO OU EQUIVALENTE).

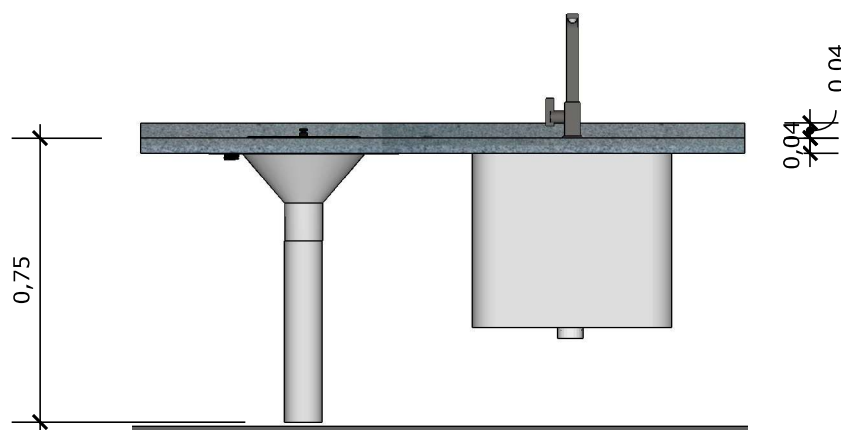


INDICAÇÃO DE PAGINAÇÃO DE PISO

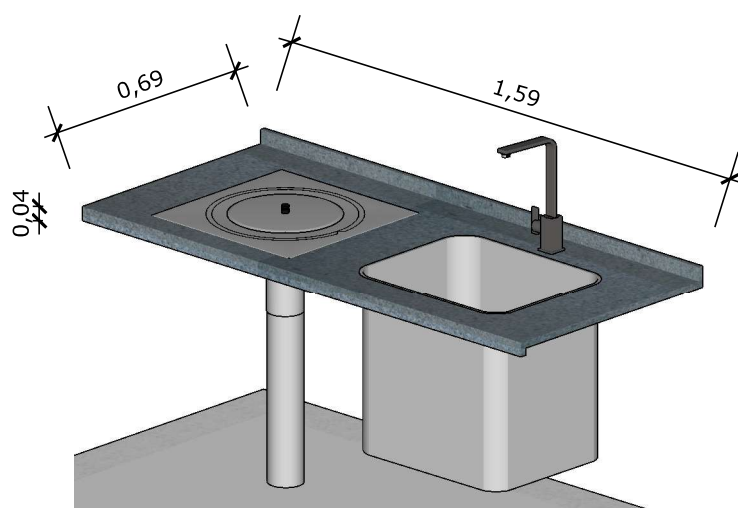
**29 VISTA SUPERIOR BANCADA**

Escala: 1/25

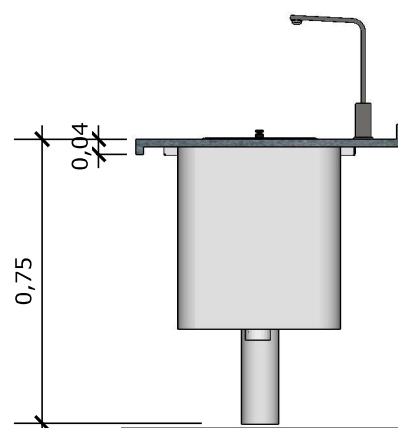
BANCADA EM GRANITO ANDORINHA COM RODA BANCA DE 4cm, COM TANQUE DE EXPURGO, EM AÇO INOXIDÁVEL LIGA 18:8, PADÃO AMERICANO, AISI 304 NO 18, MEDINDO (600X500X850mm) E CUBA DE EXPURGO DE (500X400X300mm), COM SIFÃO DE AÇO INOXIDÁVEL DE 75MM DE DIÂMETRO, FACE SUPERIOR COM ACABAMENTO ESCOVADO E GRADE BACULANTE REMOVÍVEL, TAMPA INOX COM ABERTURA LATERAL E RALO PERFURADO. TORNEIRA CROMADA DE MESA PARA PIA, BICA ALTA, ACIONAMENTO POR ALAVANCA DE COTOVELO.

**30 VISTA FRONTAL BANCADA**

Escala: 1/25

**31 VISTA ISOMETRICA BANCADA**

Escala: 1/25

**32 VISTA LATERAL BANCADA**

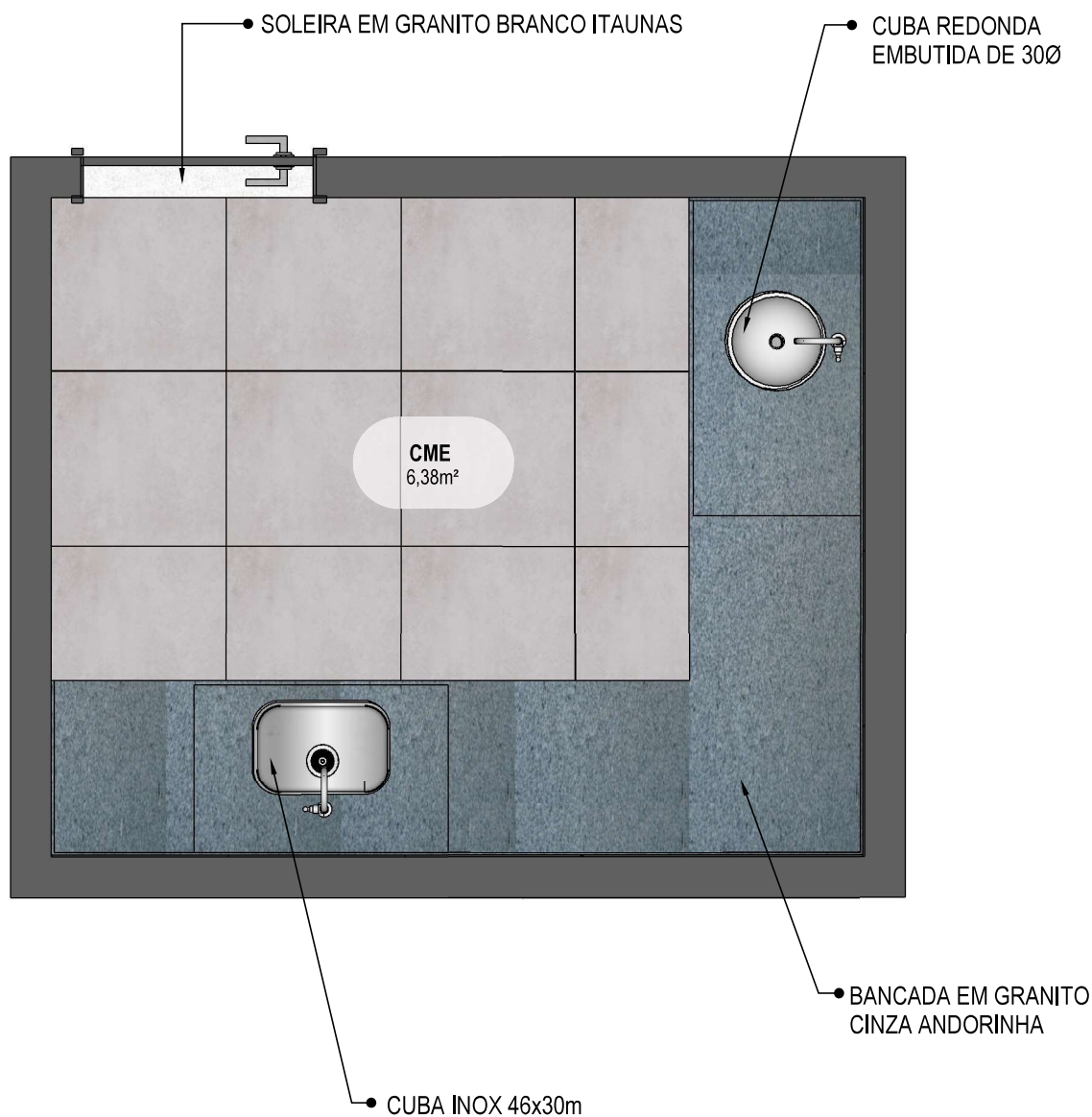
Escala: 1/25



33

VISTA ISOMÉTRICA

Escala: 1/25



34

PLANTA BAIXA HUMANIZADA

Escala: 1/25

PROJETO VINCULADO A UNIDADE BÁSICA DE SAÚDE

MODELO: UBS - PORTE 1

ESCALA: Indicada

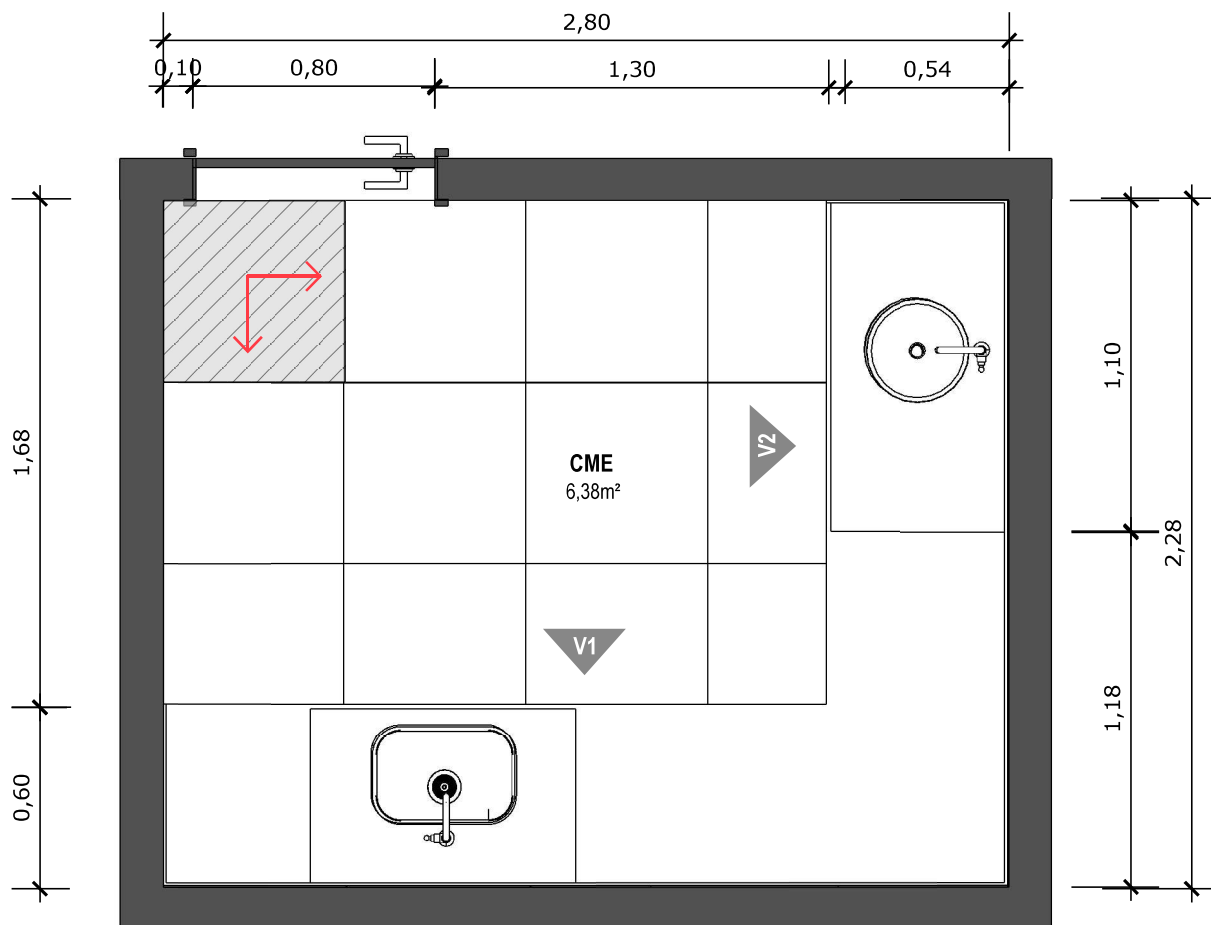
PRANCHA

CONTEÚDO: Planta Baixa Humanizada

UNIDADE: Metros

28

63

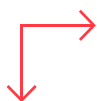


35 PLANTA BAIXA TÉCNICA

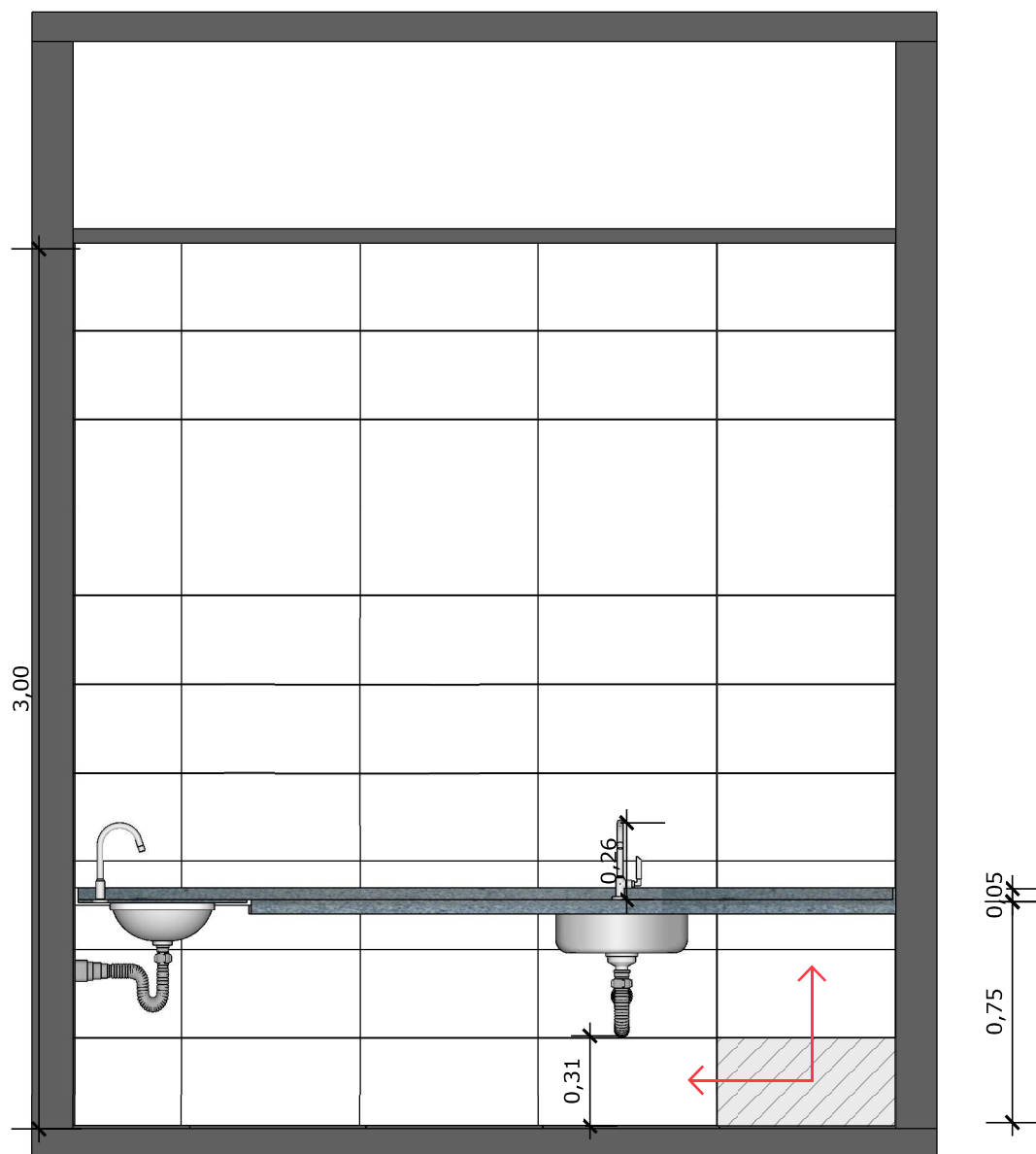
Escala: 1/25



PISO EM PORCELANATO RETIFICADO ALTA PERFORMANCE, DIMENSÕES 60X60 CM, COR CINZA, REJUNTE MÍNIMO EPÓXI, NA COR DO REVESTIMENTO (ANTIFUNGO E ANTIMOFO COM 4%MÁX. DE ABSORÇÃO OU EQUIVALENTE).



INDICAÇÃO DE PAGINAÇÃO DE PISO



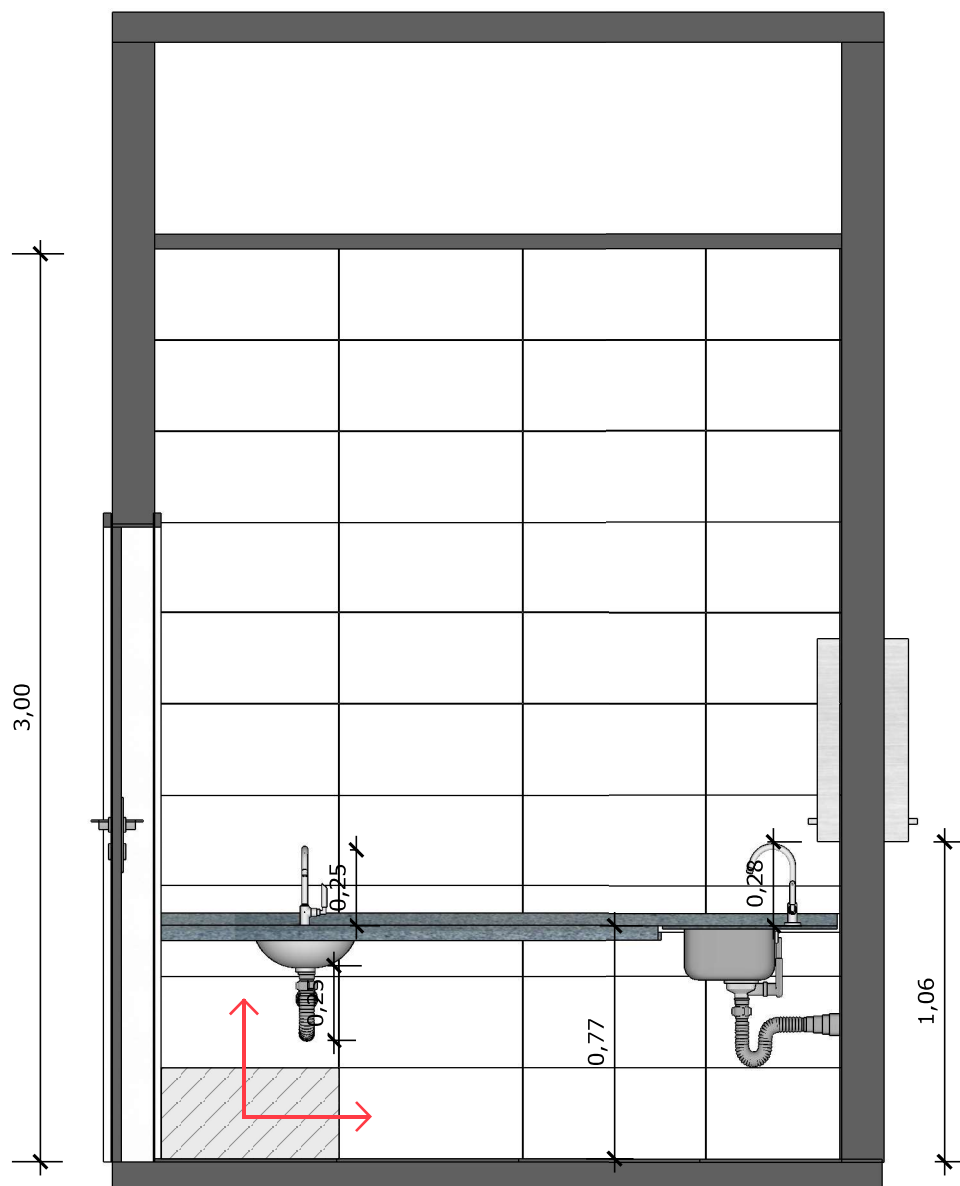
36 **VISTA 01**
Escala: 1/25



PAREDE COM REVESTIMENTO CERÂMICO (33X45) CM COR BRANCO GELO. REJUNTE COM JUNTA MÍNIMA EPÓXI, NA COR DO REVESTIMENTO (ANTIFUNGO E ANTIMOFO COM 4%MÁX. DE ABSORÇÃO OU EQUIVALENTE).



INDICAÇÃO DE PAGINAÇÃO DE PISO



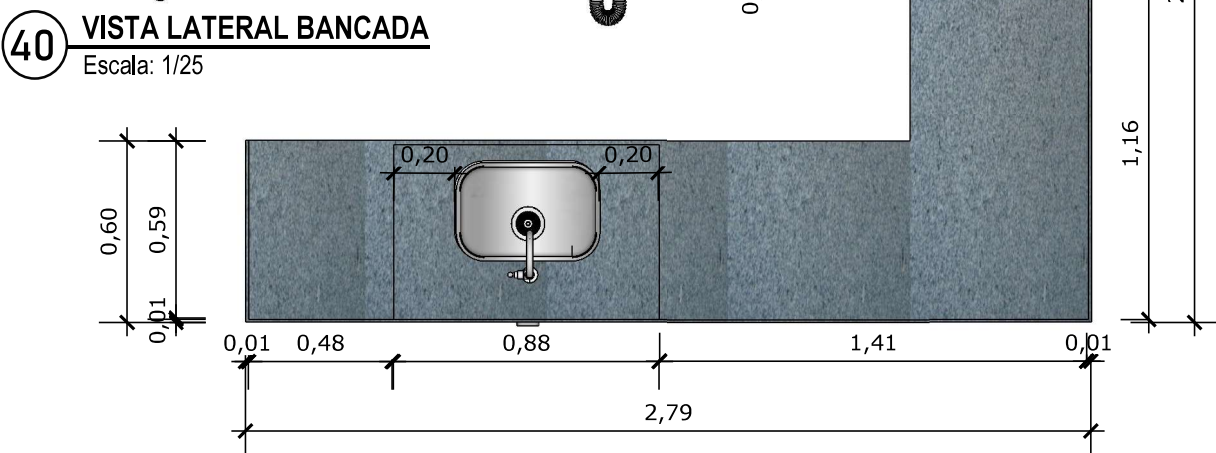
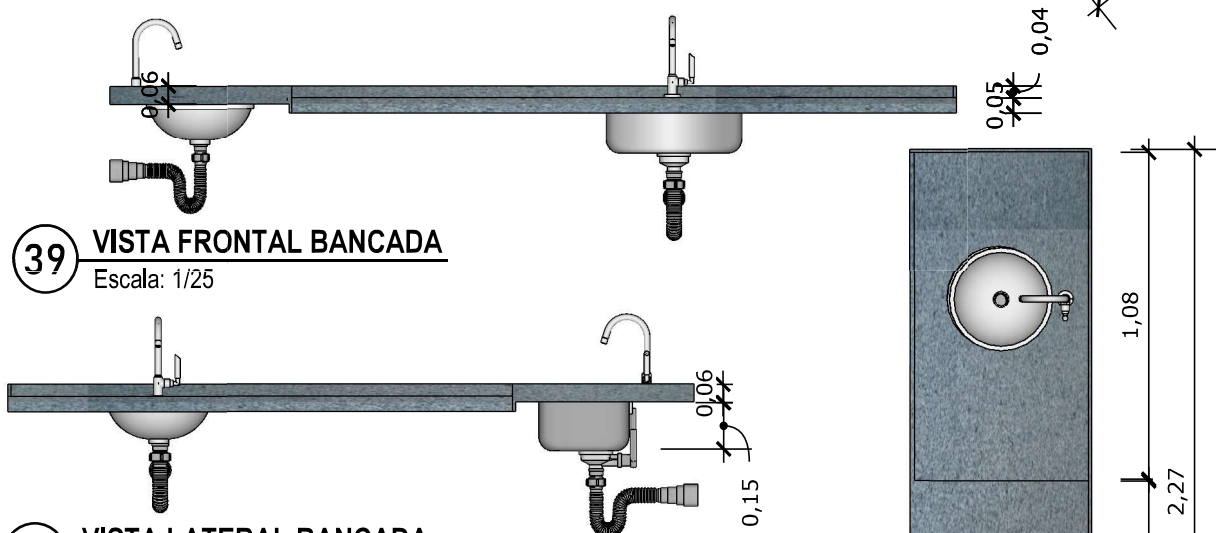
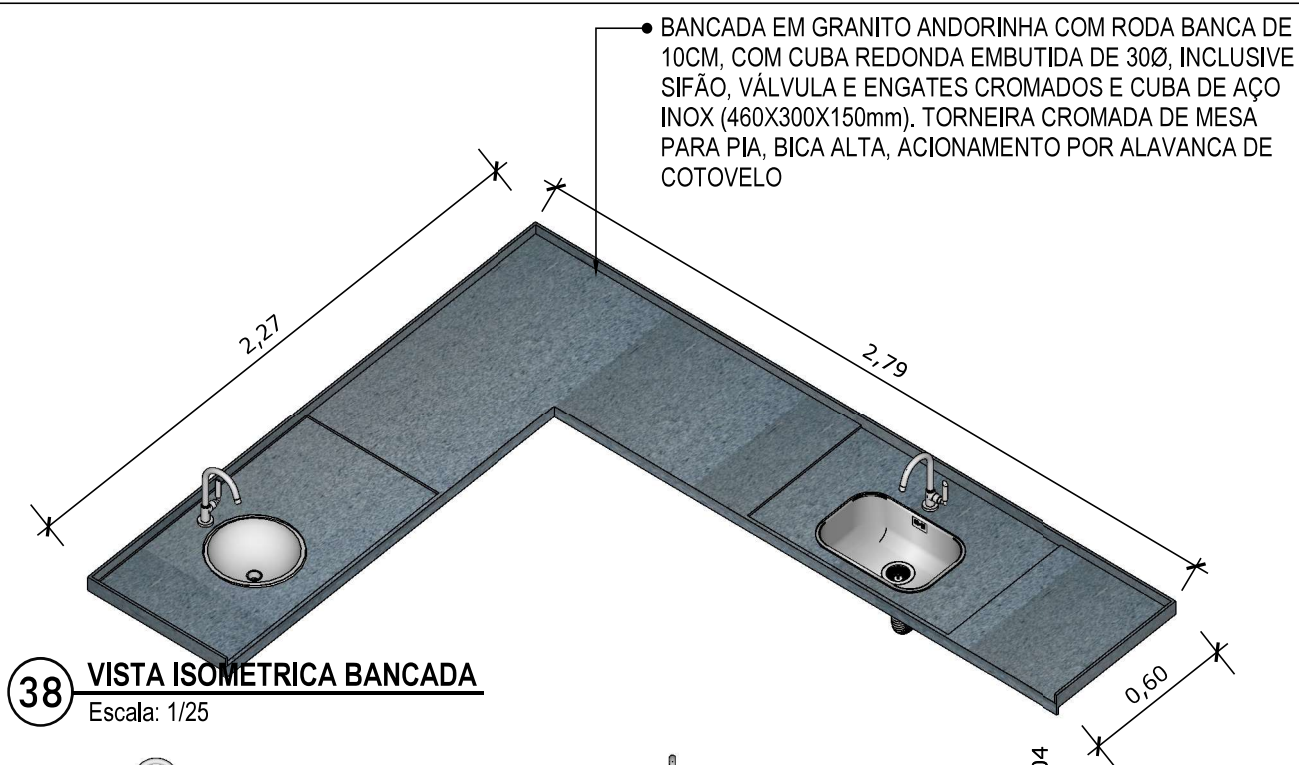
37 VISTA 02
Escala: 1/25



PAREDE COM REVESTIMENTO CERÂMICO (33X45) CM COR BRANCO GELO. REJUNTE COM JUNTA MÍNIMA EPÓXI, NA COR DO REVESTIMENTO (ANTIFUNGO E ANTIMOFO COM 4%MÁX. DE ABSORÇÃO OU EQUIVALENTE).



INDICAÇÃO DE PAGINAÇÃO DE PISO



PAREDE COM REVESTIMENTO CERÂMICO
DIMENSÕES 33 X 45, NA COR BRANCO GELO,
ACABAMENTO BRILHANTE.

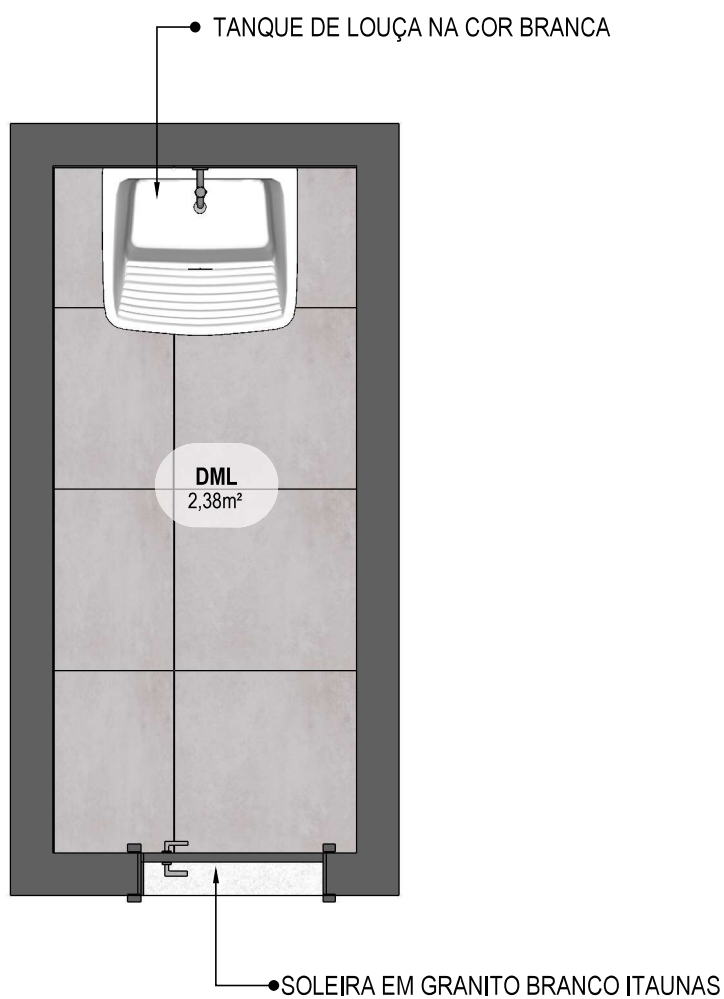


TANQUE DE LOUÇA NA COR BRANCA

42

VISTA ISOMÉTRICA

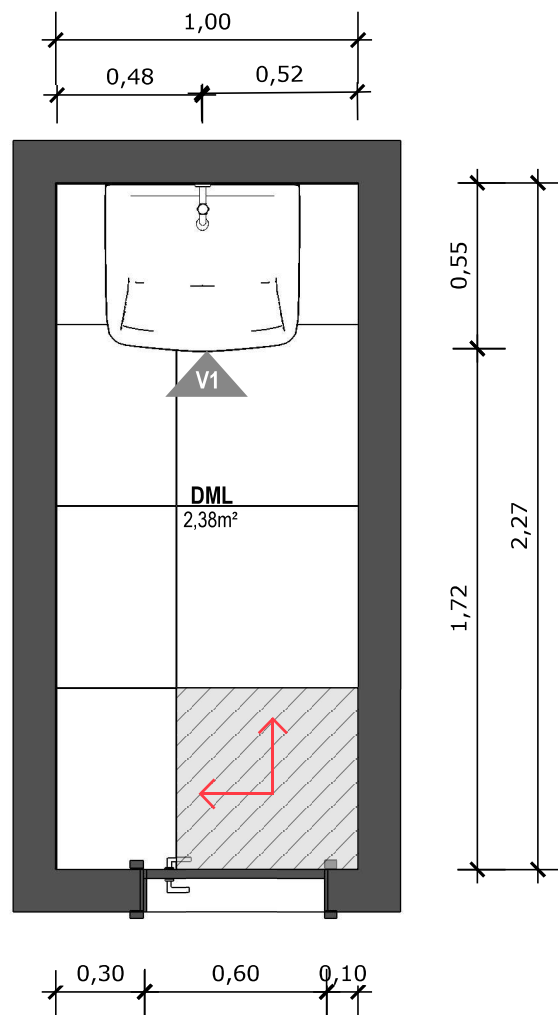
Escala: 1/25



43

PLANTA BAIXA HUMANIZADA

Escala: 1/25



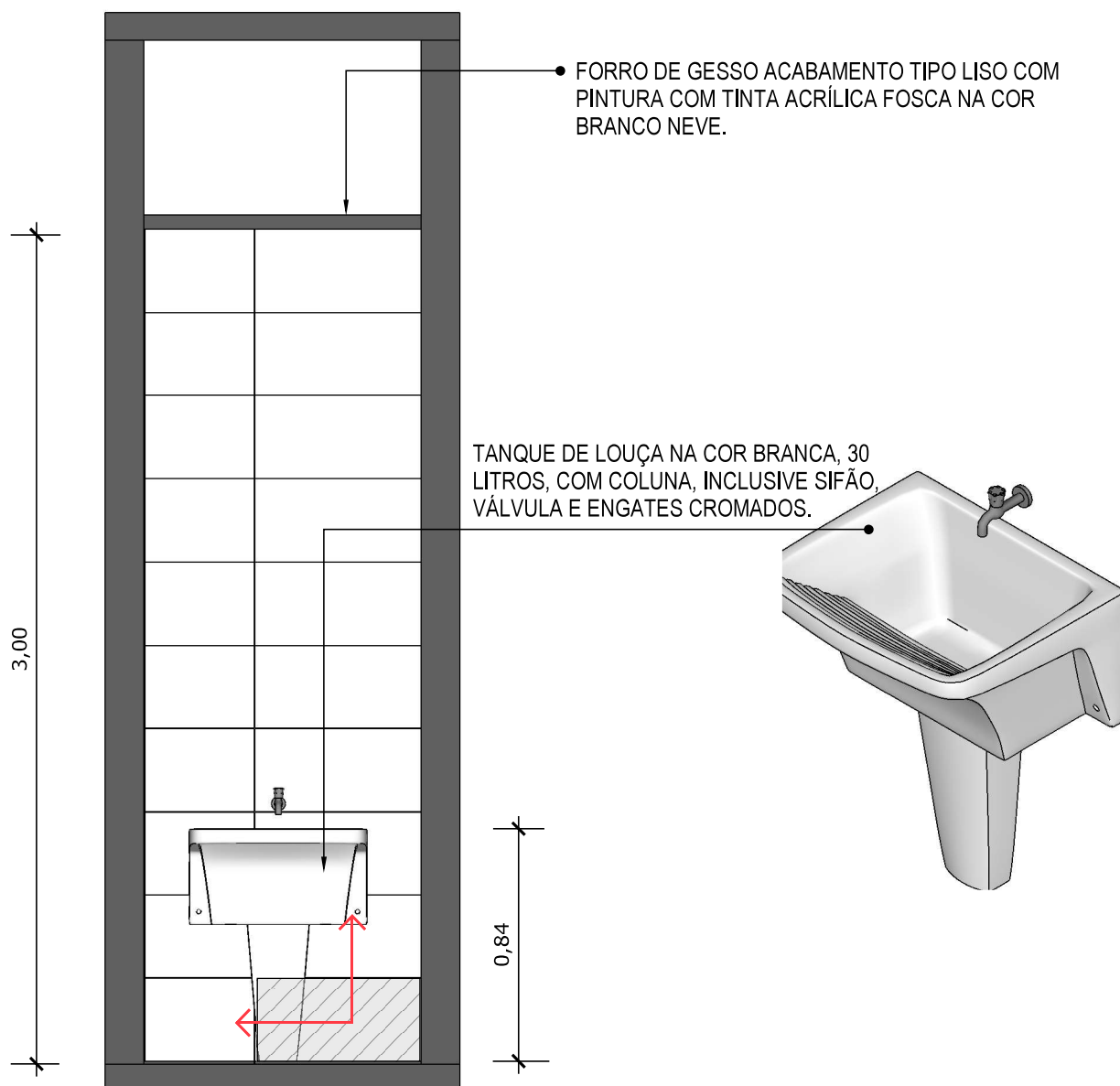
44 PLANTA BAIXA TÉCNICA
Escala: 1/25



PISO EM PORCELANATO RETIFICADO ALTA PERFORMANCE, DIMENSÕES 60X60 CM, COR CINZA, REJUNTE MÍNIMO EPÓXI, NA COR DO REVESTIMENTO (ANTIFUNGO E ANTIMOFO COM 4%MÁX. DE ABSORÇÃO OU EQUIVALENTE).



INDICAÇÃO DE PAGINAÇÃO DE PISO



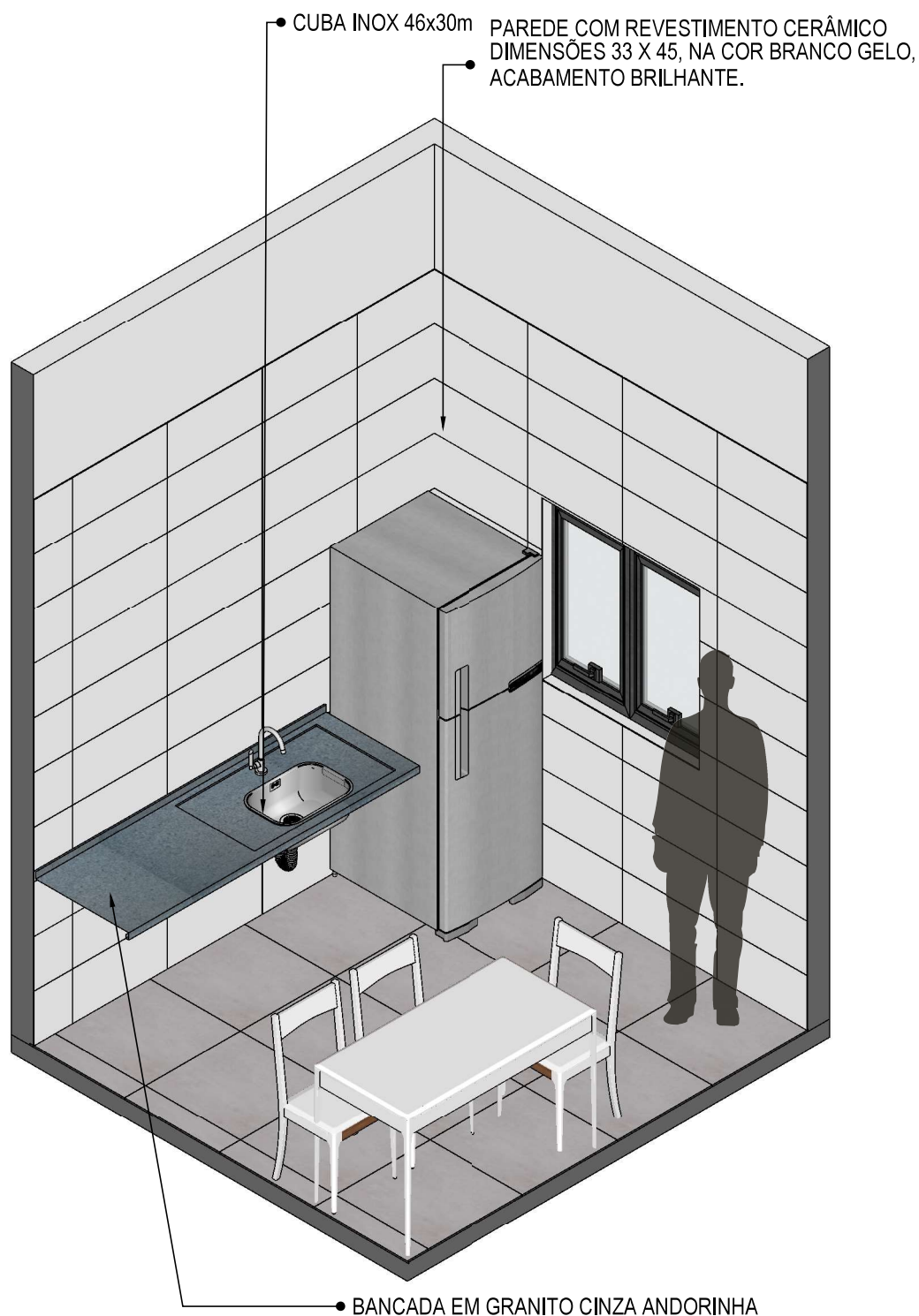
45 VISTA 01
Escala: 1/25



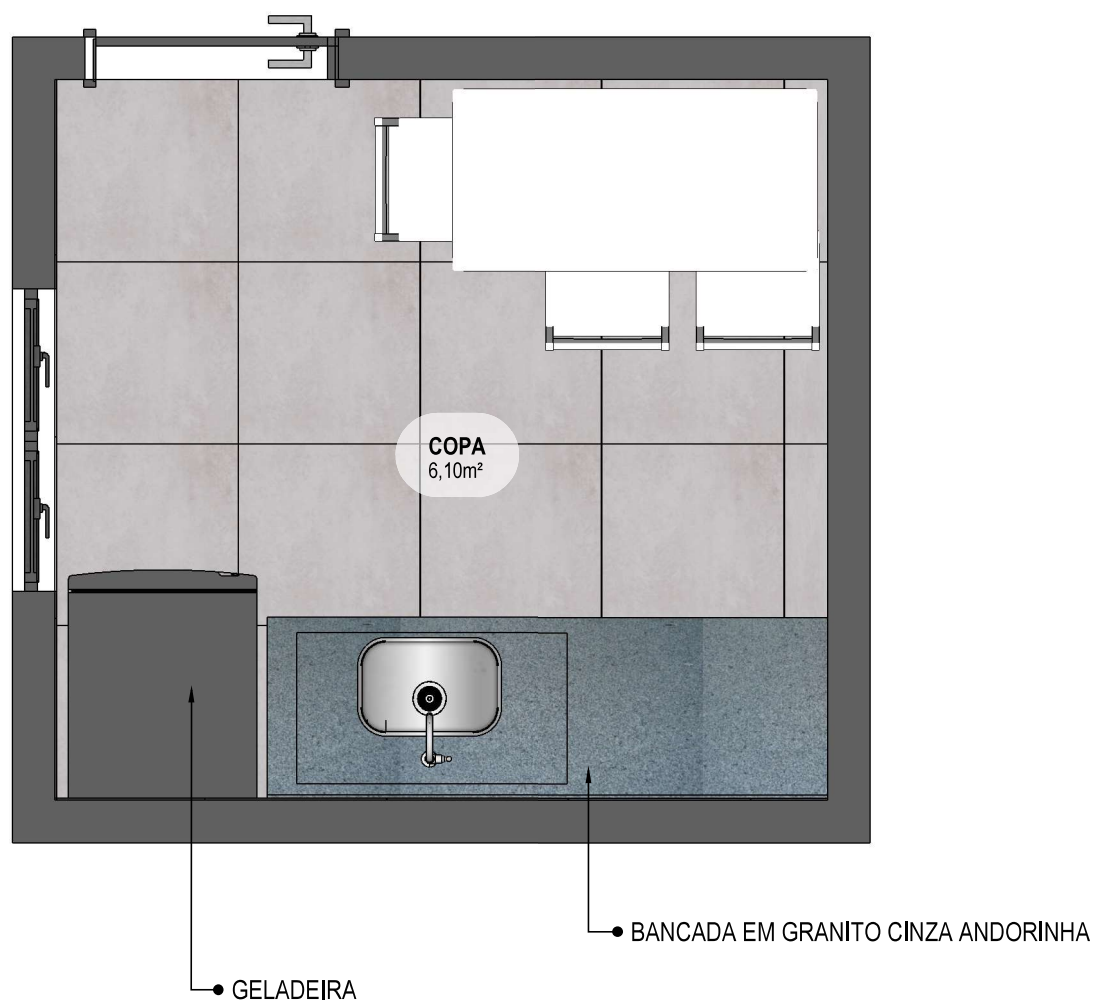
PAREDE COM REVESTIMENTO CERÂMICO (33X45) CM COR BRANCO GELO. REJUNTE COM JUNTA MÍNIMA EPÓXI, NA COR DO REVESTIMENTO (ANTIFUNGO E ANTIMOFO COM 4%MÁX. DE ABSORÇÃO OU EQUIVALENTE).



INDICAÇÃO DE PAGINAÇÃO DE PISO



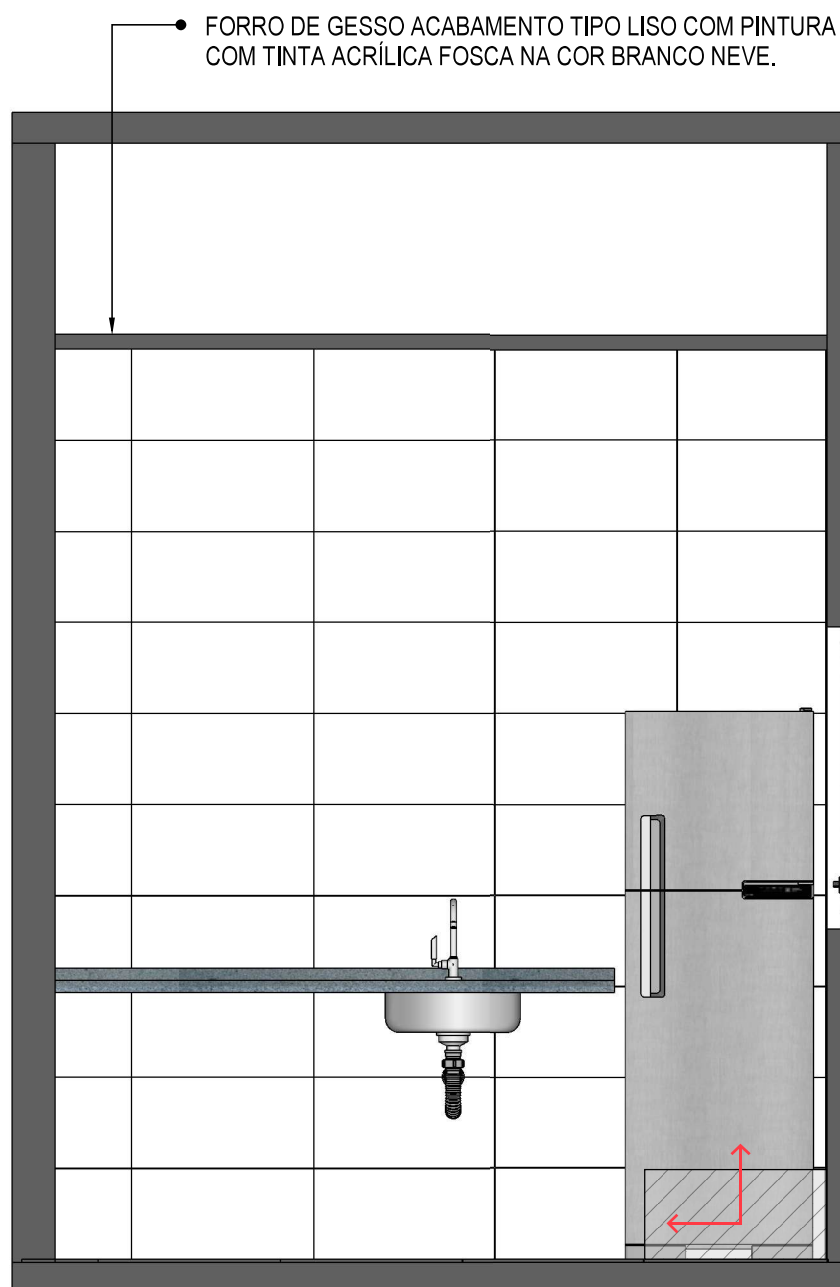
46 **VISTA ISOMÉTRICA**
Escala: 1/30



47 PLANTA BAIXA HUMANIZADA
Escala: 1/25



INDICAÇÃO DE PAGINAÇÃO DE PISO



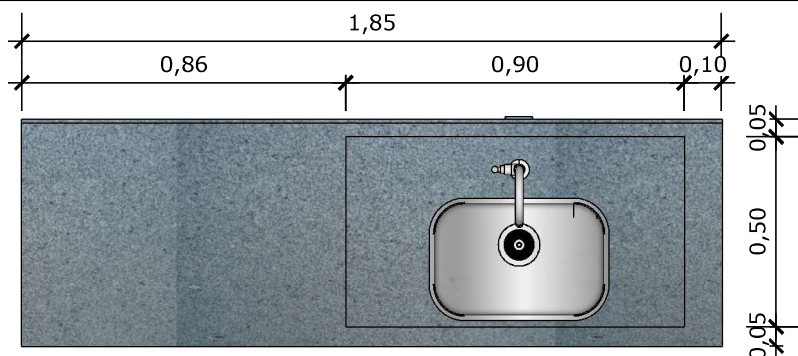
49 VISTA 01
Escala: 1/25



PAREDE COM REVESTIMENTO CERÂMICO (33X45) CM COR BRANCO GELO. REJUNTE COM JUNTA MÍNIMA EPÓXI, NA COR DO REVESTIMENTO (ANTIFUNGO E ANTIMOFO COM 4%MÁX. DE ABSORÇÃO OU EQUIVALENTE).

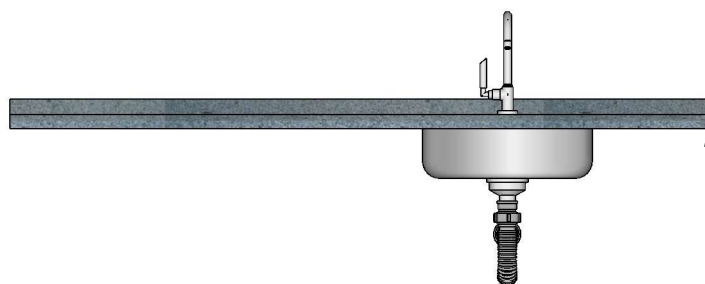


INDICAÇÃO DE PAGINAÇÃO DE PISO



50 VISTA SUPERIOR BANCADA

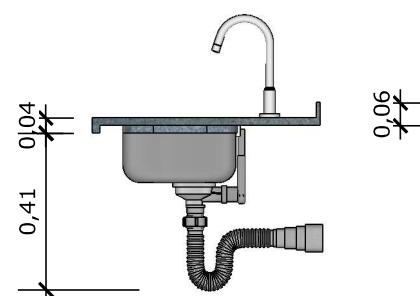
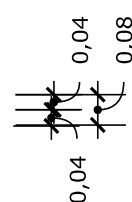
Escala: 1/20



51 VISTA FRONTAL BANCADA

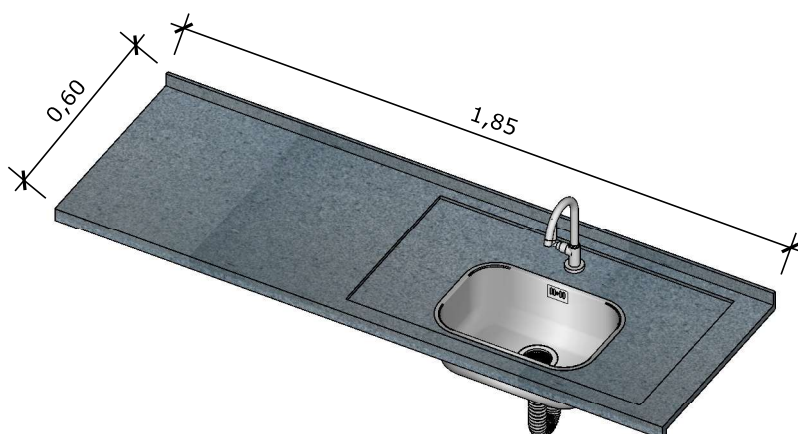
Escala: 1/20

BANCADA EM GRANITO ANDORINHA COM RODA BANCA DE 4cm COM CUBA DE AÇO INOX (460x300x150mm), INCLUSIVE SIFÃO, VÁLVULA E ENGATES CROMADOS. TORNEIRA CROMADA DE MESA PARA PIA, BICA ALTA, ACIONAMENTO POR ALAVANCA DE COTOVELO.



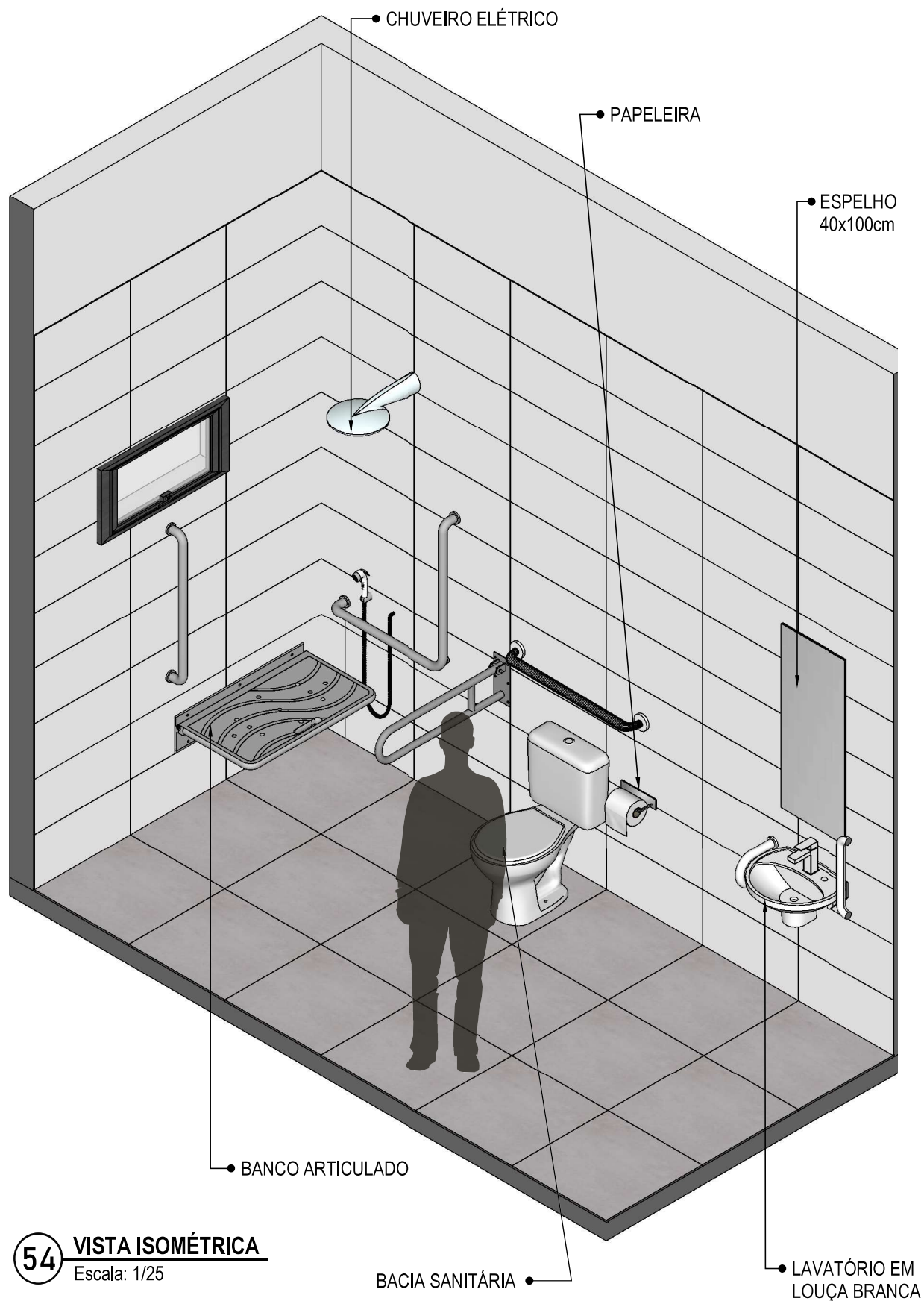
52 VISTA LATERAL BANCADA

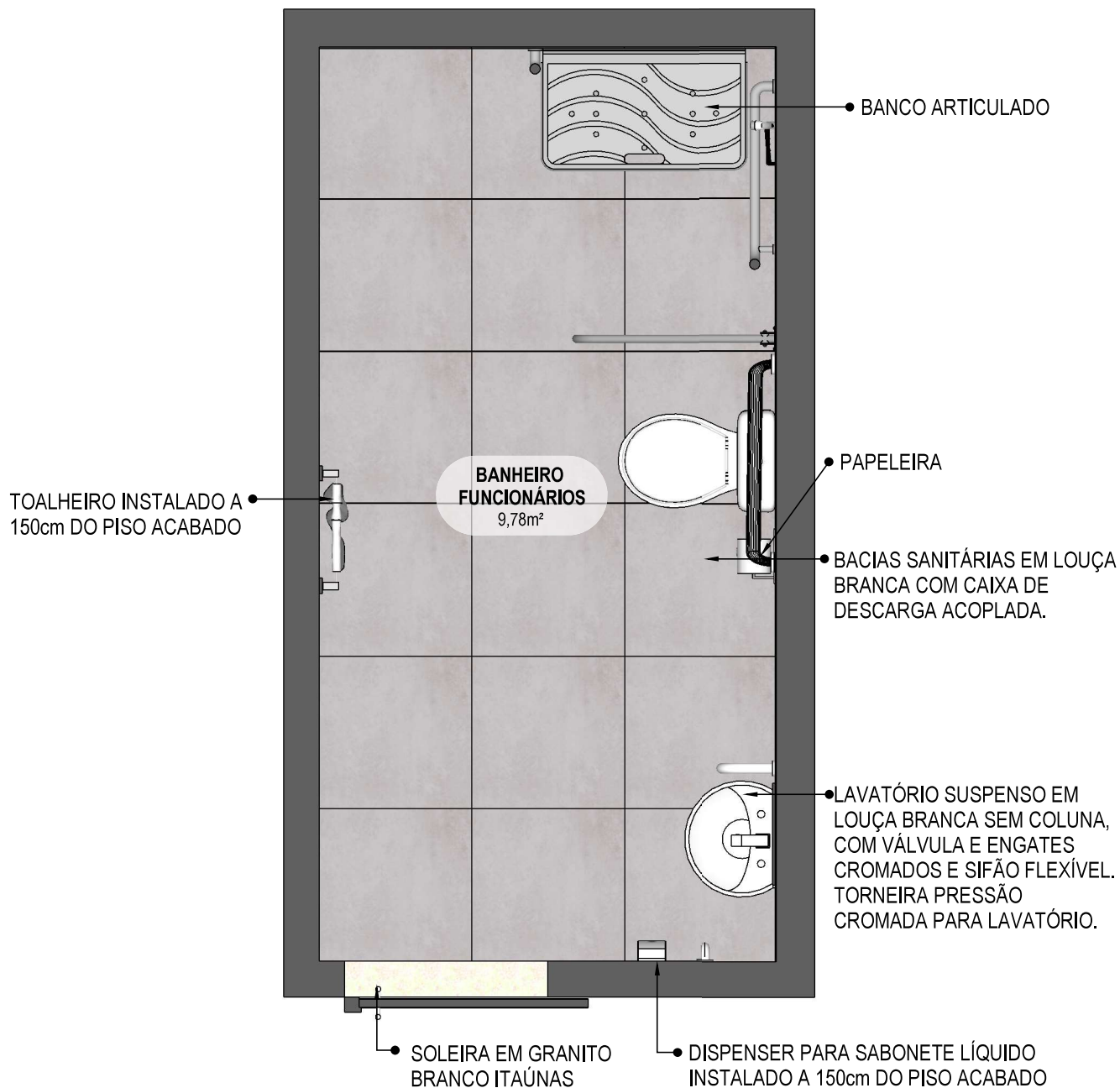
Escala: 1/20



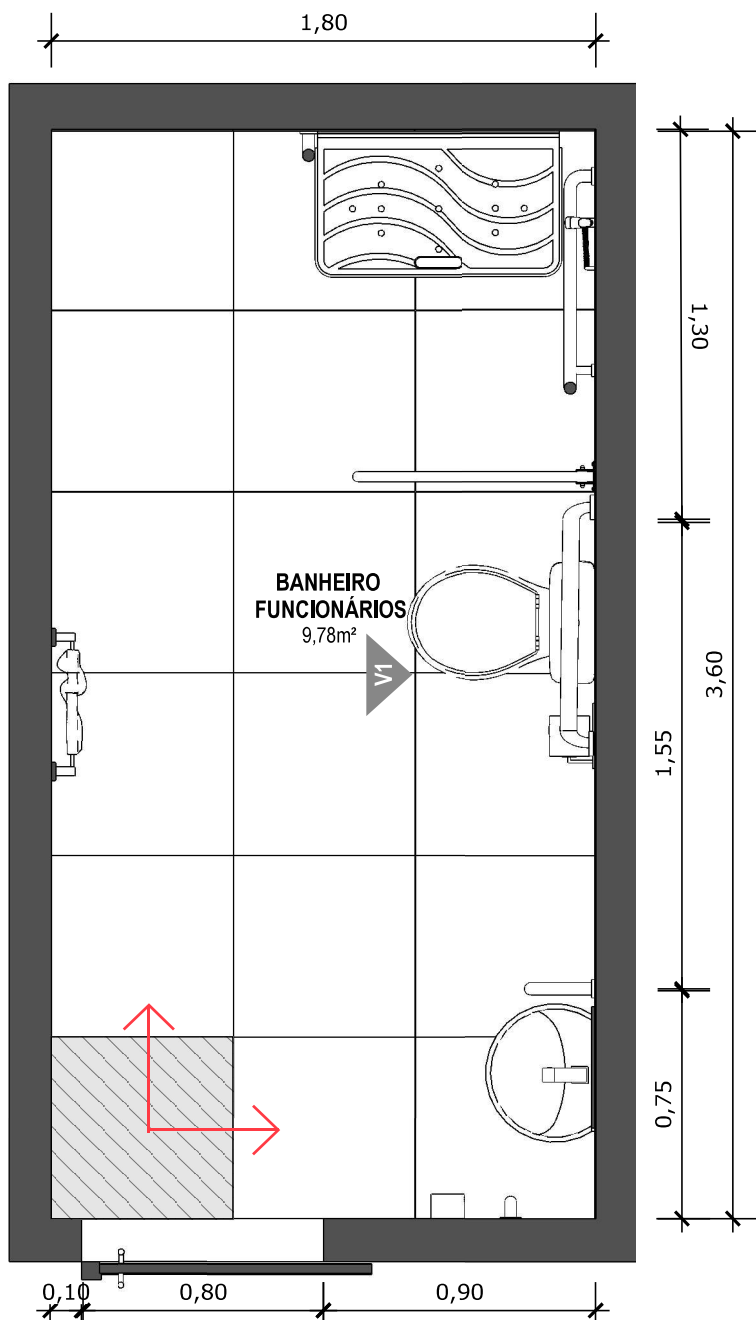
53 VISTA ISOMETRICA BANCADA

Escala: 1/20





55 PLANTA BAIXA HUMANIZADA
Escala: 1/25



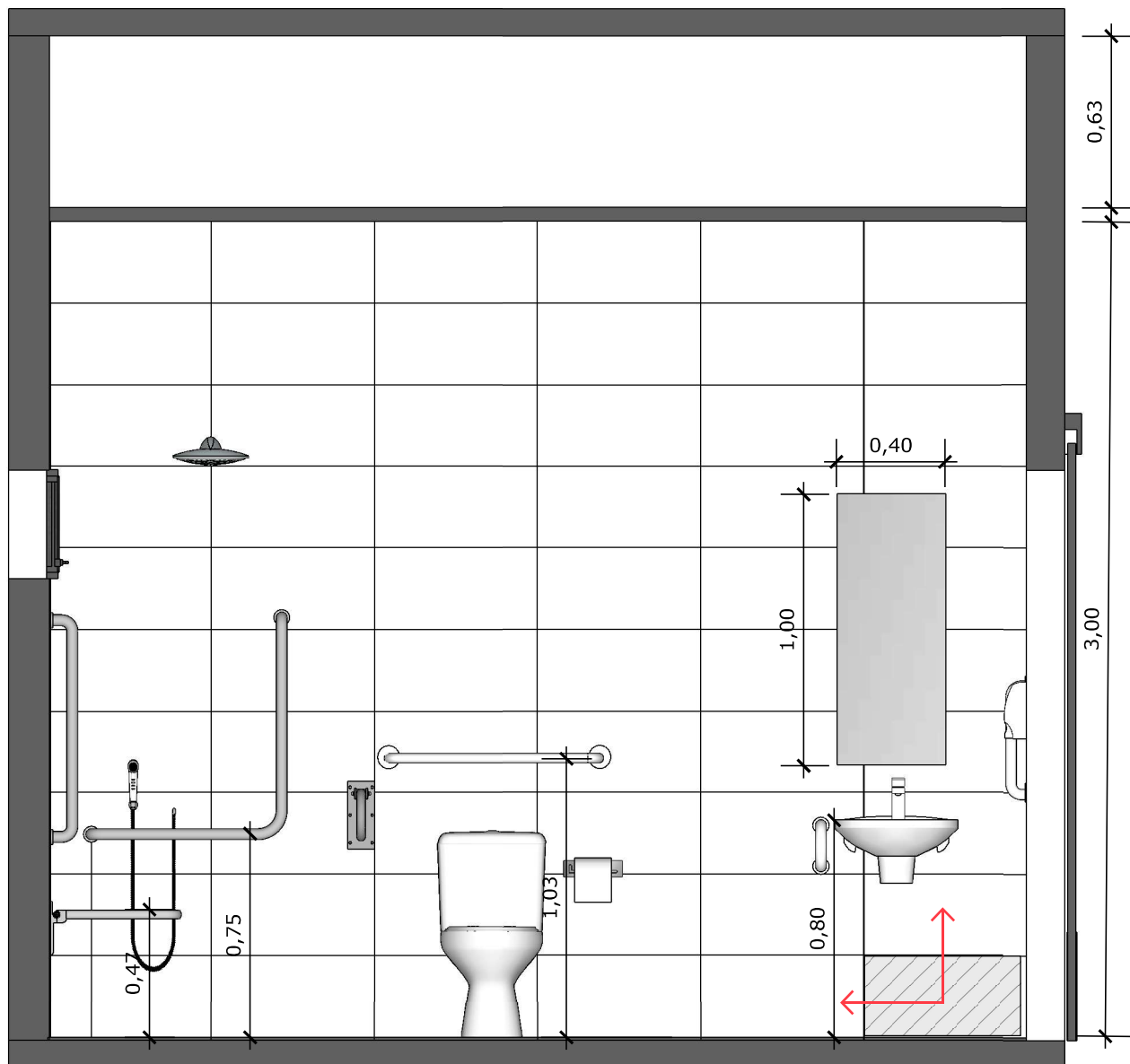
56 PLANTA BAIXA TÉCNICA
Escala: 1/25



PISO EM PORCELANATO RETIFICADO ALTA PERFORMANCE, DIMENSÕES 60X60 CM, COR CINZA, REJUNTE MÍNIMO EPÓXI, NA COR DO REVESTIMENTO (ANTIFUNGO E ANTIMOFO COM 4%MÁX. DE ABSORÇÃO OU EQUIVALENTE).



INDICAÇÃO DE PAGINAÇÃO DE PISO



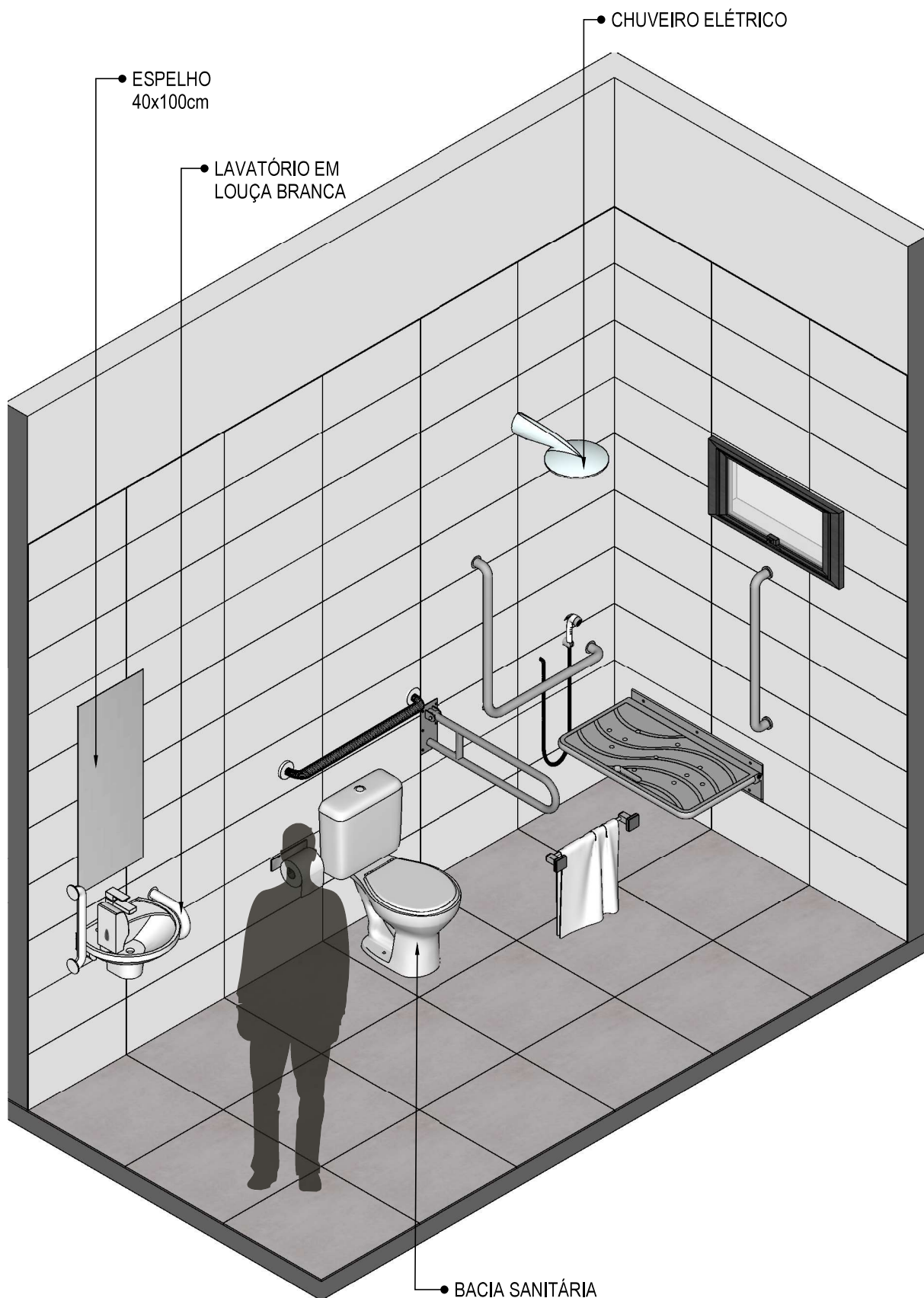
57 **VISTA 01**
Escala: 1/25



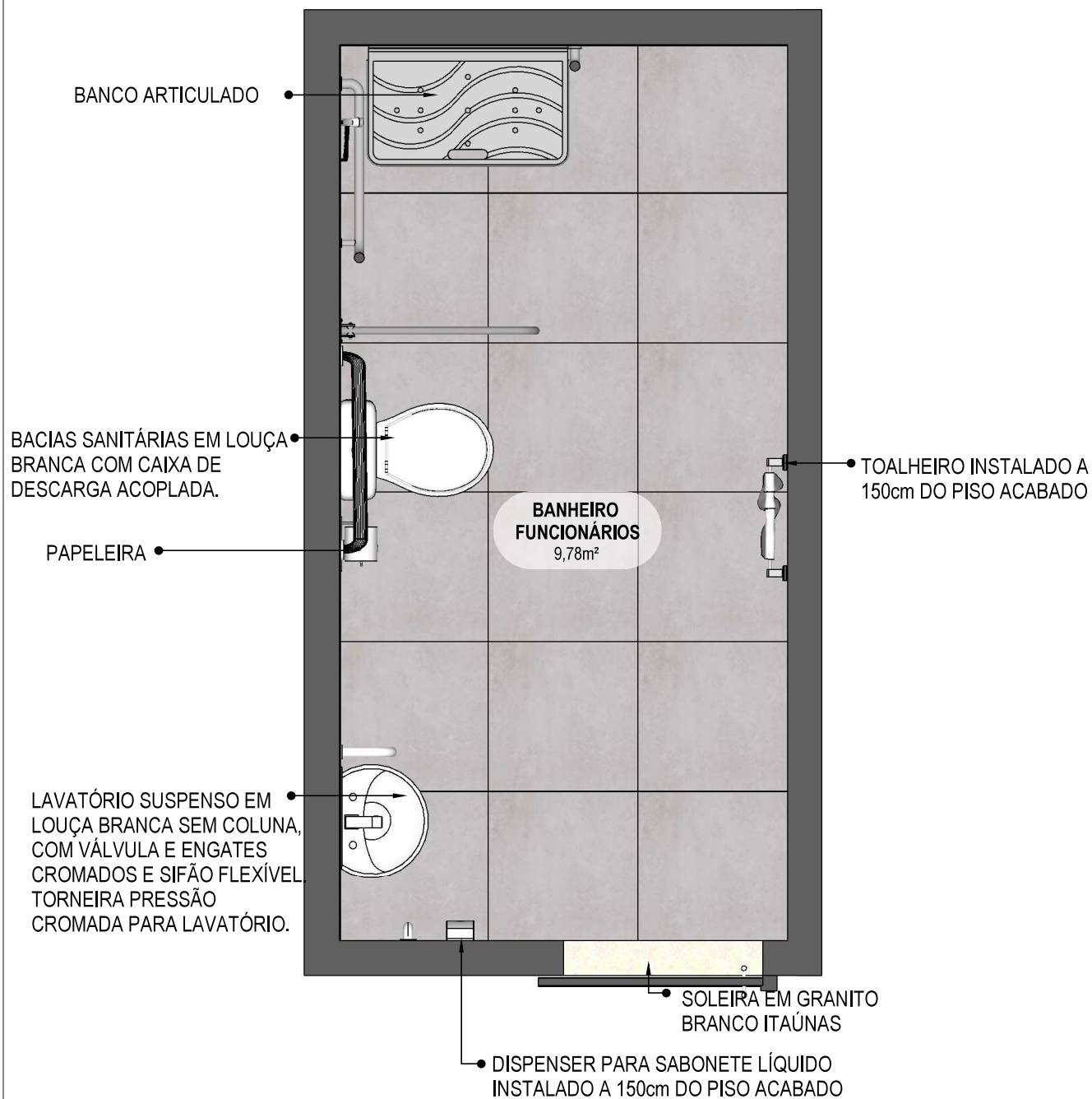
PAREDE COM REVESTIMENTO CERÂMICO (33X45) CM COR BRANCO GELO. REJUNTE COM JUNTA MÍNIMA EPÓXI, NA COR DO REVESTIMENTO (ANTIFUNGO E ANTIMOFO COM 4%MÁX. DE ABSORÇÃO OU EQUIVALENTE).



INDICAÇÃO DE PAGINAÇÃO DE PISO



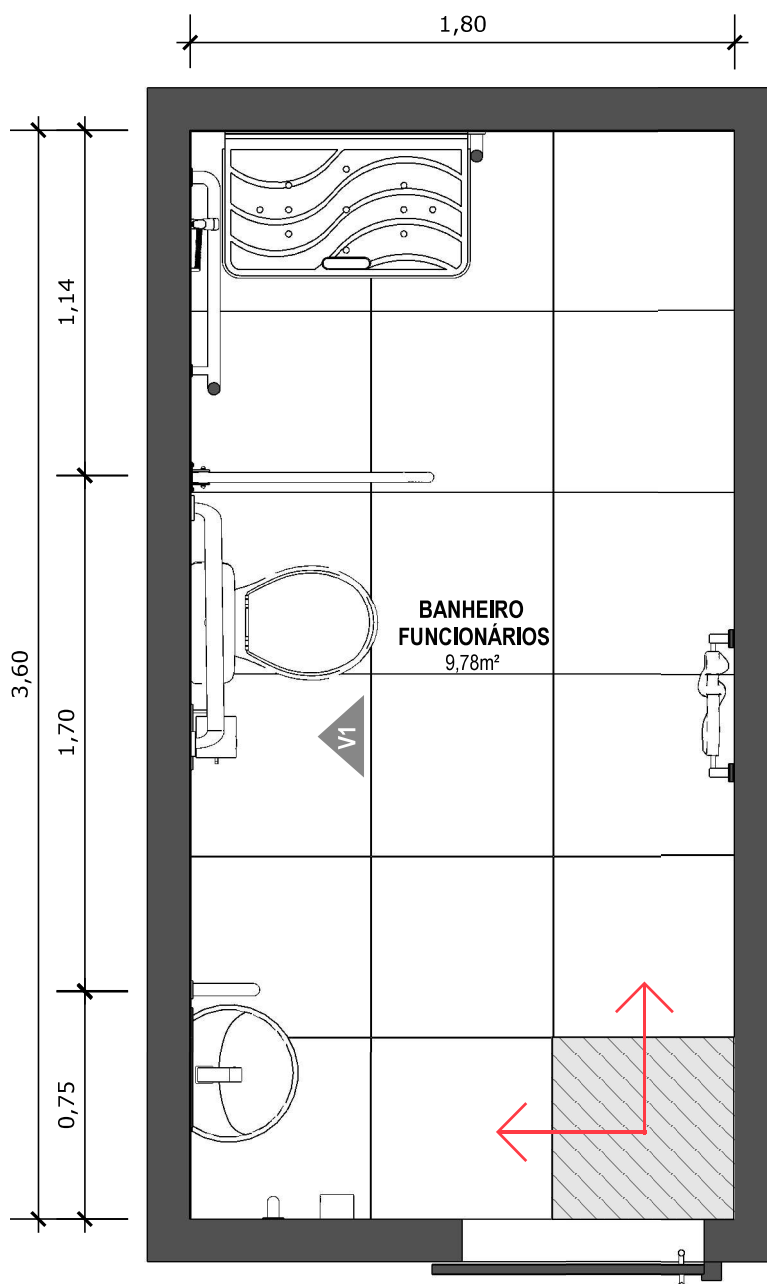
58 VISTA ISOMÉTRICA
Escala: 1/25



59

PLANTA BAIXA HUMANIZADA

Escala: 1/25



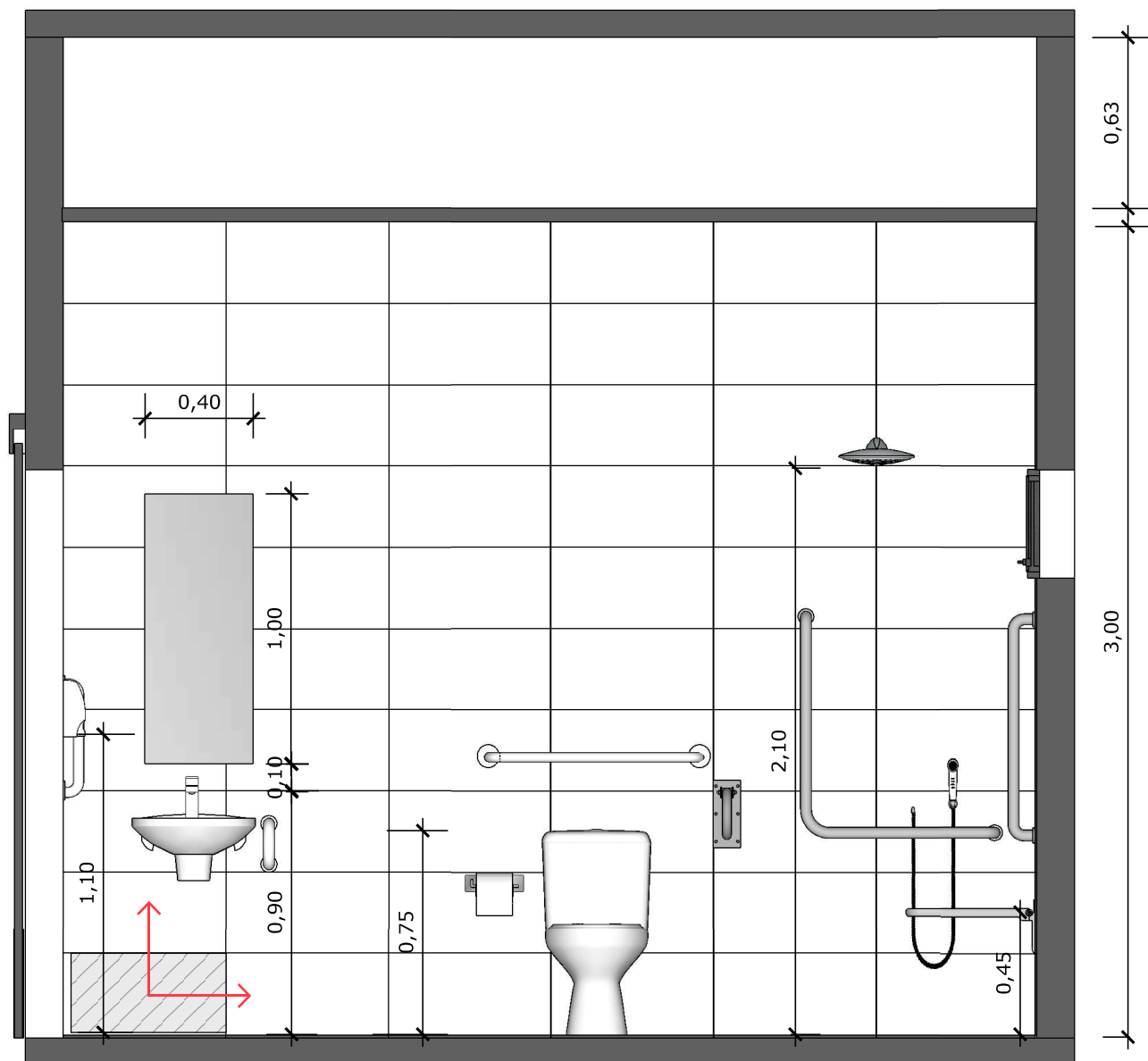
60 PLANTA BAIXA TÉCNICA
Escala: 1/25



PISO EM PORCELANATO RETIFICADO ALTA PERFORMANCE, DIMENSÕES 60X60 CM, COR CINZA, REJUNTE MÍNIMO EPÓXI, NA COR DO REVESTIMENTO (ANTIFUNGO E ANTIMOFO COM 4%MÁX. DE ABSORÇÃO OU EQUIVALENTE).



INDICAÇÃO DE PAGINAÇÃO DE PISO



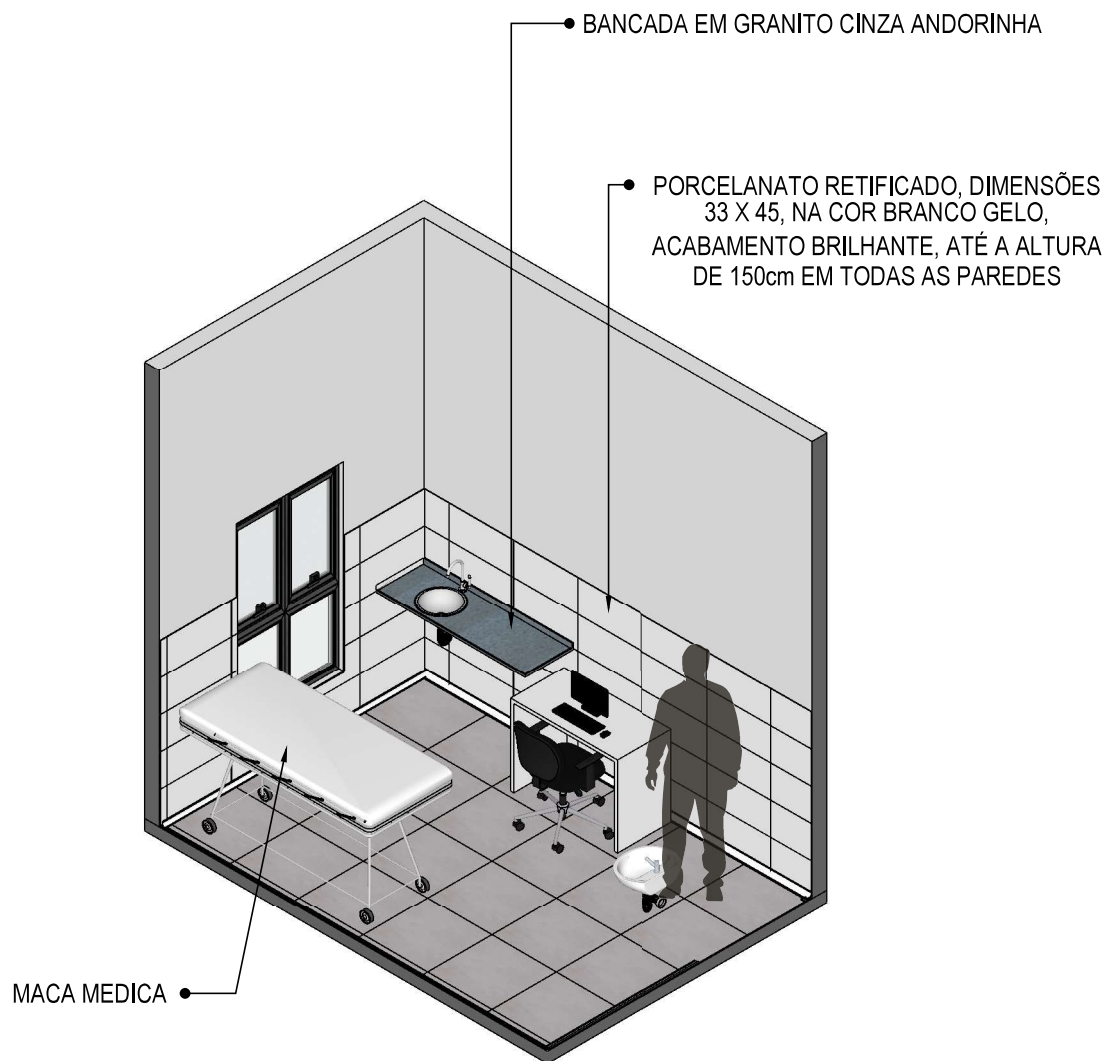
61 VISTA 01
Escala: 1/25



PAREDE COM REVESTIMENTO CERÂMICO (33X45) CM COR BRANCO GELO. REJUNTE COM JUNTA MÍNIMA EPÓXI, NA COR DO REVESTIMENTO (ANTIFUNGO E ANTIMOFO COM 4%MÁX. DE ABSORÇÃO OU EQUIVALENTE).



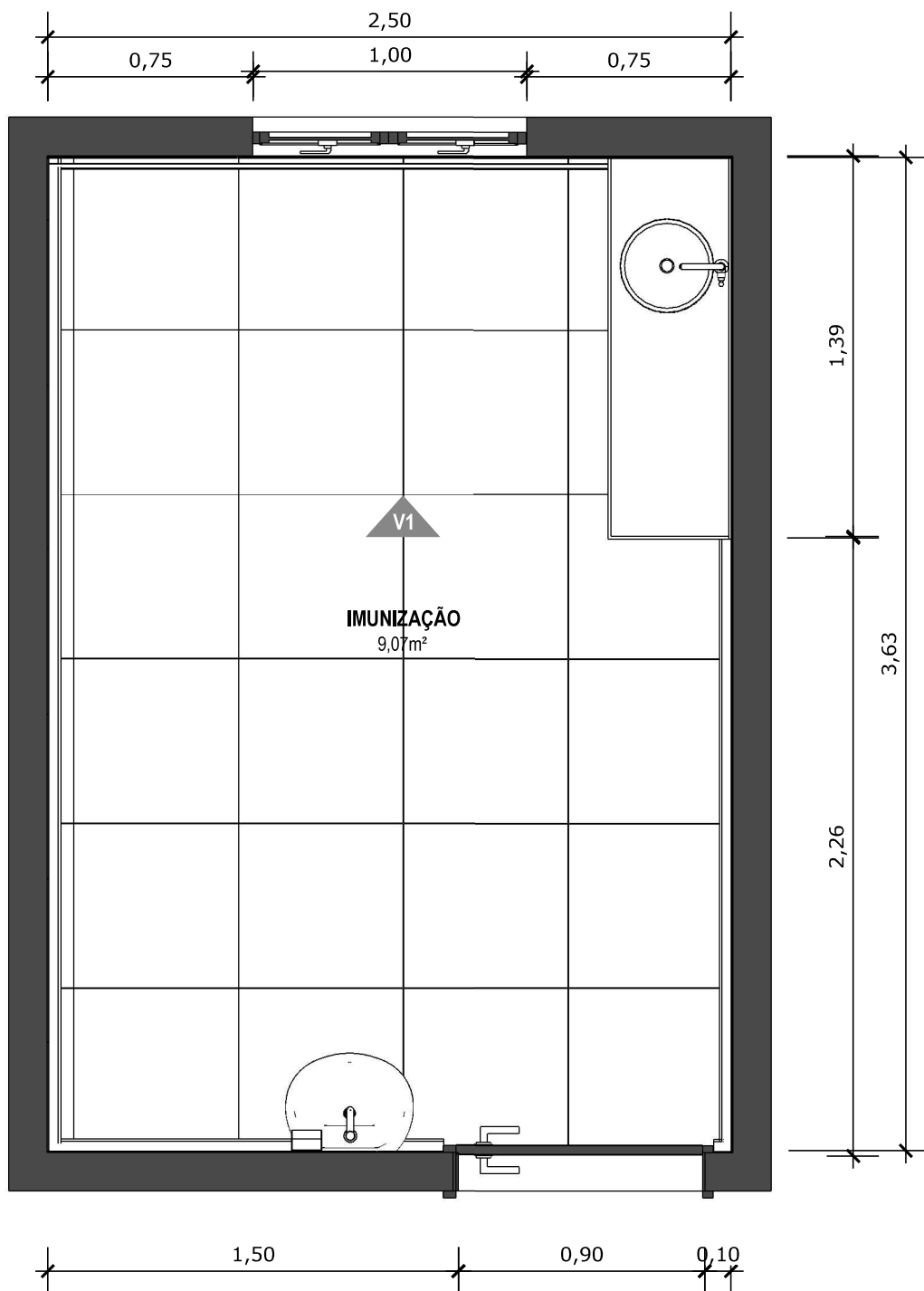
INDICAÇÃO DE PAGINAÇÃO DE PISO



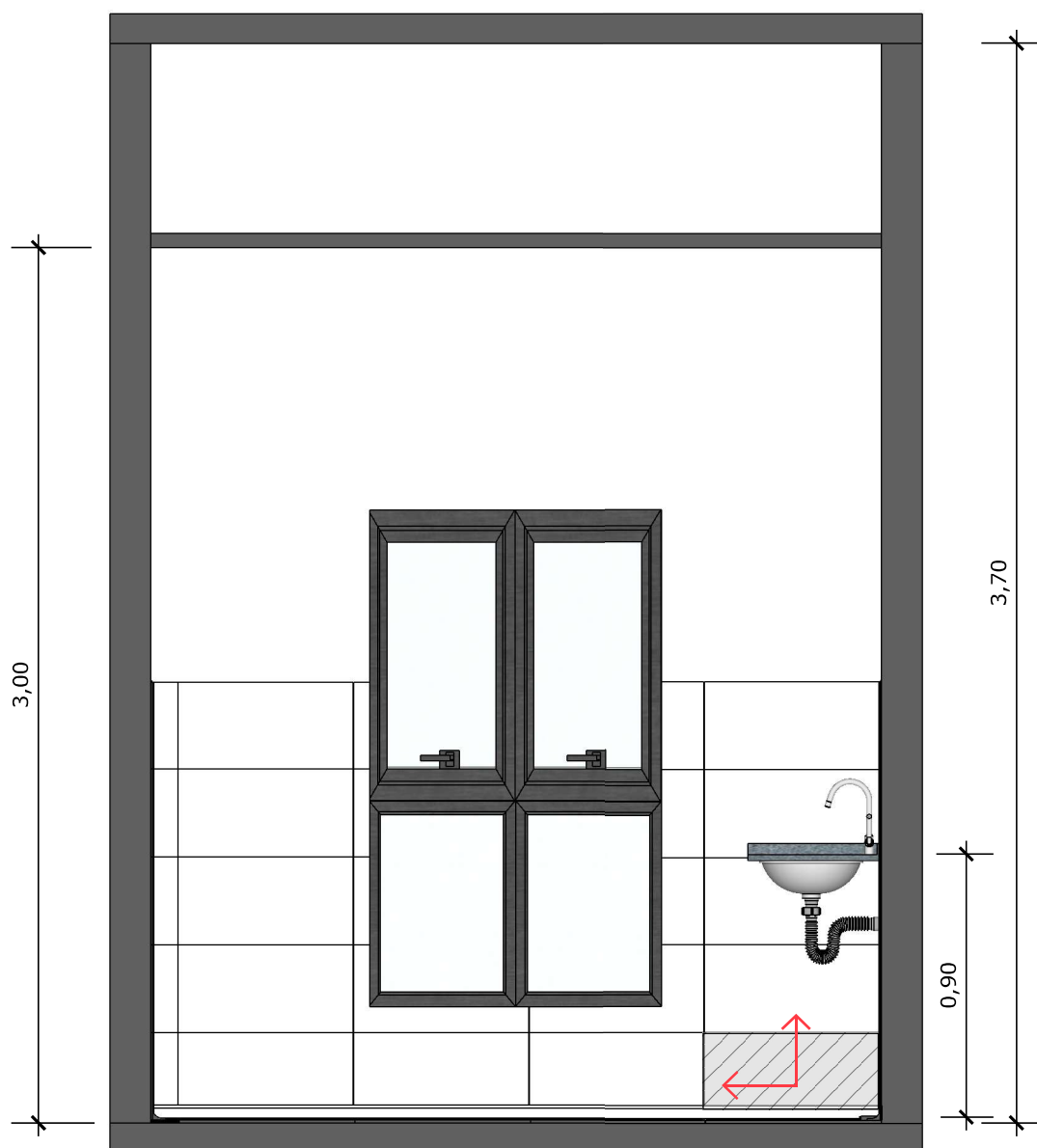
62 VISTA ISOMÉTRICA
Escala: 1/50



63 PLANTA BAIXA HUMANIZADA
Escala: 1/25



64 PLANTA BAIXA TÉCNICA
Escala: 1/25



65 VISTA 01
Escala: 1/25



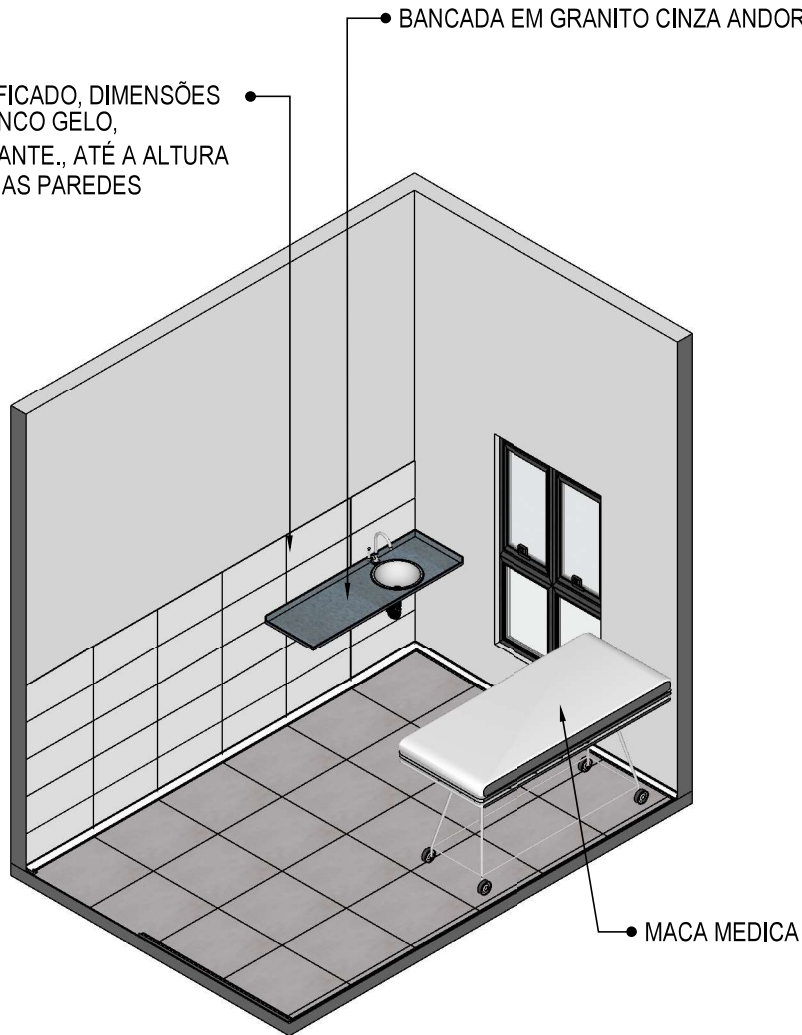
PAREDE COM REVESTIMENTO CERÂMICO (33X45) CM COR BRANCO GELO. REJUNTE COM JUNTA MÍNIMA EPÓXI, NA COR DO REVESTIMENTO (ANTIFUNGO E ANTIMOFO COM 4%MÁX. DE ABSORÇÃO OU EQUIVALENTE).



INDICAÇÃO DE PAGINAÇÃO DE PISO

PORCELANATO RETIFICADO, DIMENSÕES 33 X 45, NA COR BRANCO GELO, ACABAMENTO BRILHANTE., ATÉ A ALTURA DE 150cm EM TODAS AS PAREDES

BANCADA EM GRANITO CINZA ANDORINHA



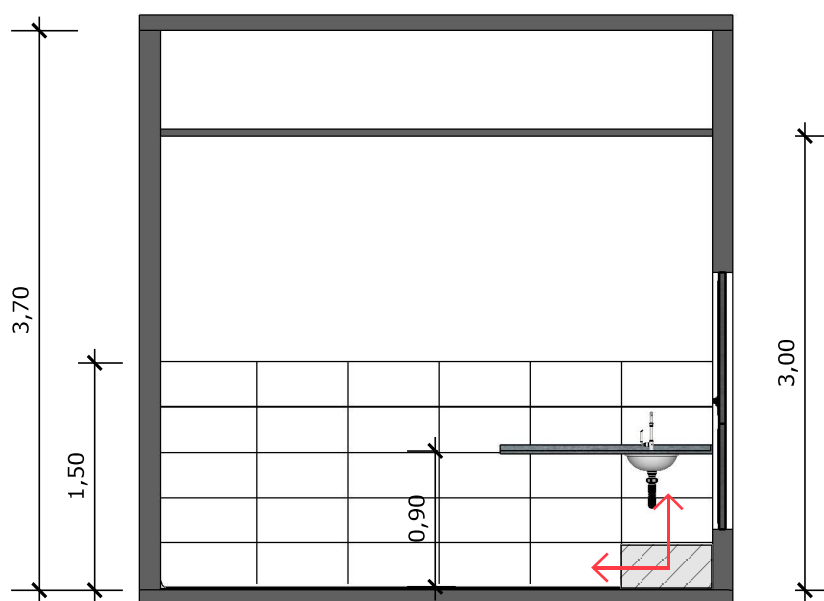
MACA MÉDICA

66 VISTA ISOMÉTRICA
Escala: 1/50



67 PLANTA BAIXA HUMANIZADA
Escala: 1/25





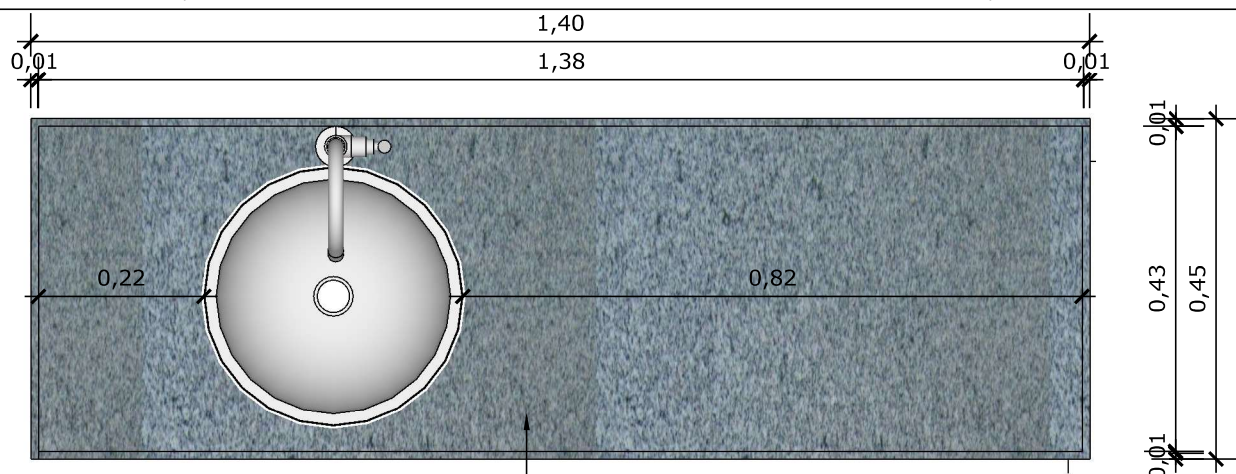
69 **VISTA 01**
Escala: 1/50



PAREDE COM REVESTIMENTO CERÂMICO (33X45) CM COR BRANCO GELO. REJUNTE COM JUNTA MÍNIMA EPÓXI, NA COR DO REVESTIMENTO (ANTIFUNGO E ANTIMOFO COM 4%MÁX. DE ABSORÇÃO OU EQUIVALENTE).




INDICAÇÃO DE PAGINAÇÃO DE PISO

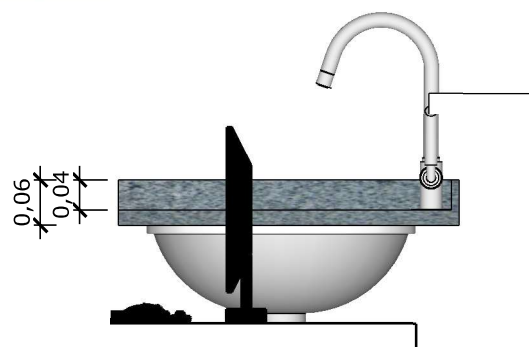
**70 VISTA SUPERIOR BANCADA**

Escala: 1/10

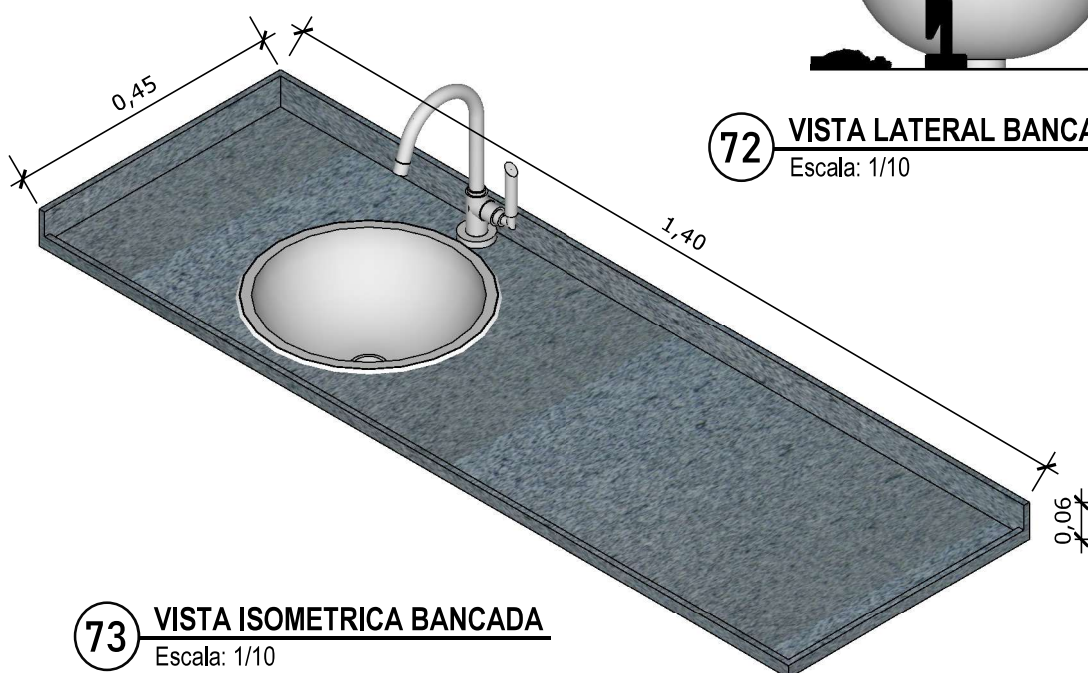
- BANCADA EM GRANITO ANDORINHA COM RODA BANCA DE 4cm, COM CUBA REDONDA EMBUTIDA DE 30Ø, INCLUSIVE SIFÃO, VÁLVULA E ENGATES CROMADOS E CUBA DE AÇO INOX (460X300X150mm). TORNEIRA CROMADA DE MESA PARA PIA, BICA ALTA, ACIONAMENTO POR ALAVANCA DE COTOVELO.

**71 VISTA FRONTAL BANCADA**

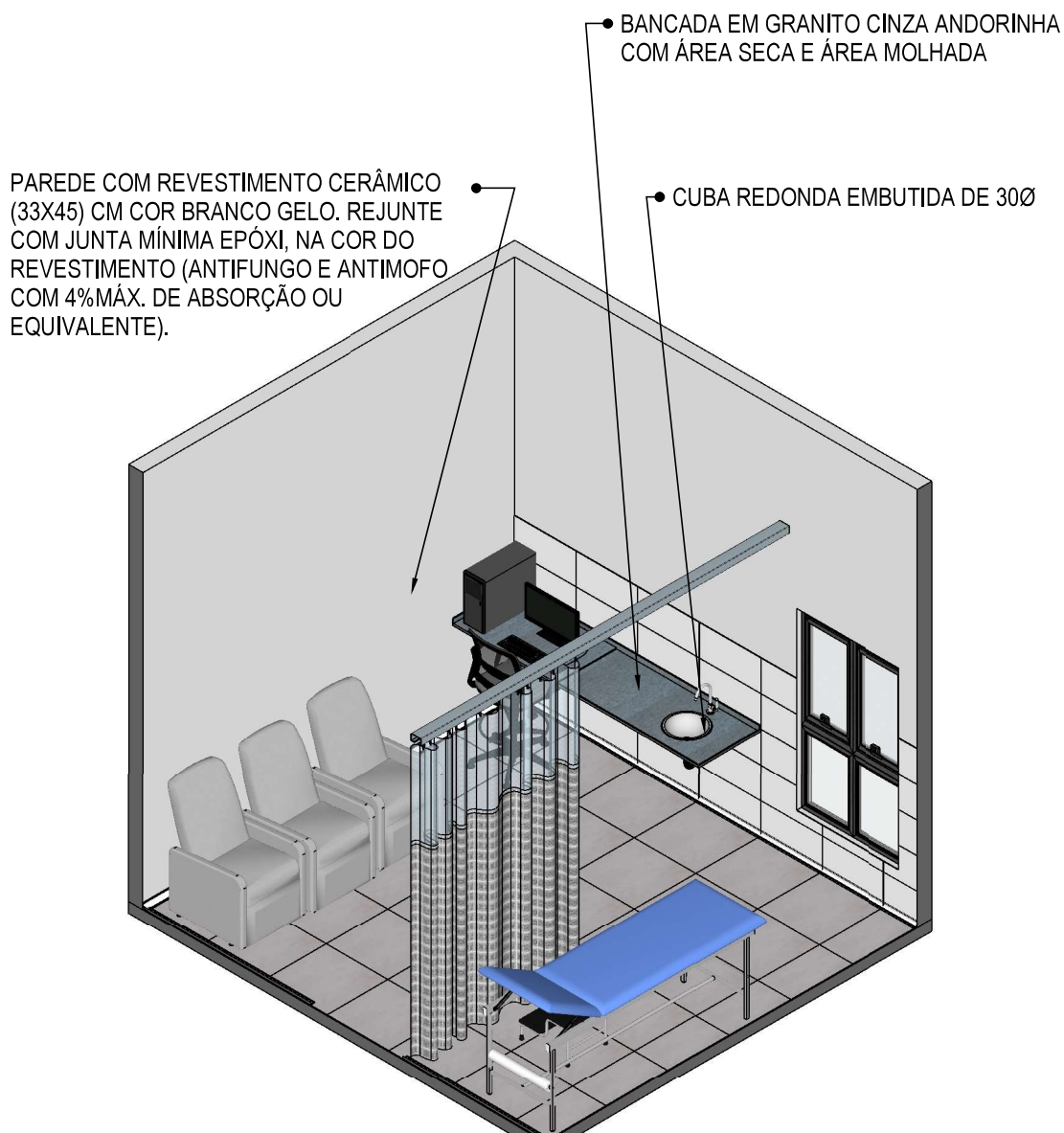
Escala: 1/10

**72 VISTA LATERAL BANCADA**

Escala: 1/10

**73 VISTA ISOMETRICA BANCADA**

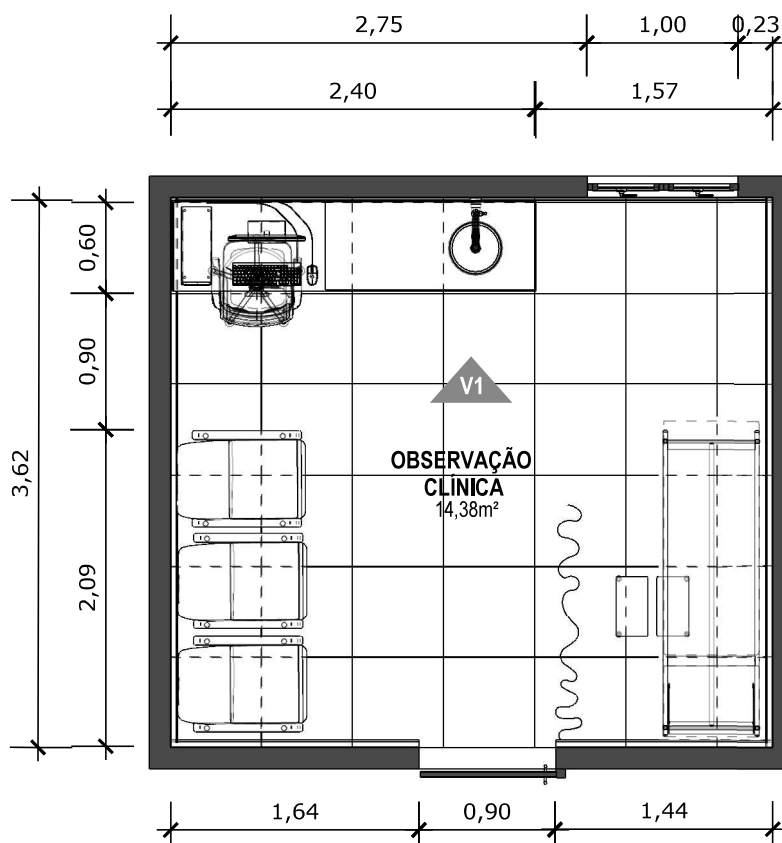
Escala: 1/10



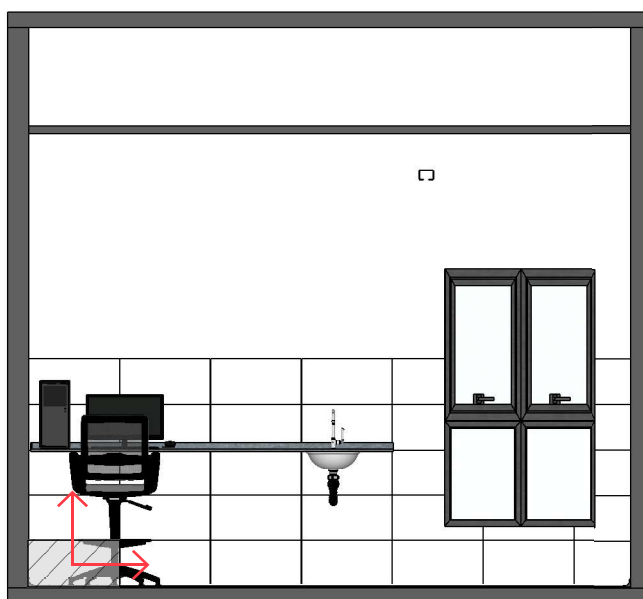
74 **VISTA ISOMÉTRICA**
Escala: 1/50



75 PLANTA BAIXA HUMANIZADA
Escala: 1/50



76 PLANTA BAIXA TÉCNICA
Escala: 1/50



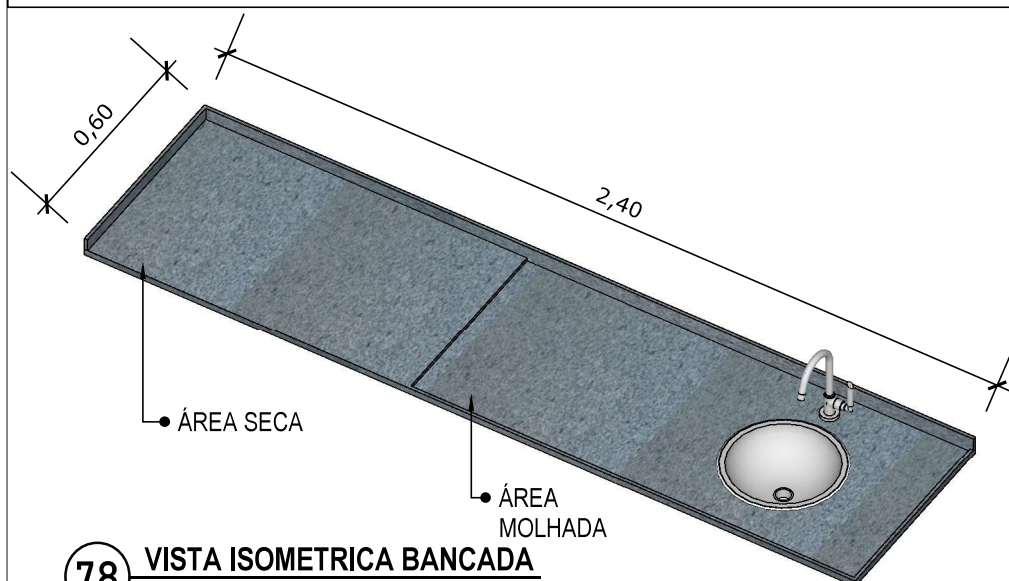
77 VISTA 01
Escala: 1/50



PAREDE COM REVESTIMENTO CERÂMICO (33X45) CM COR BRANCO GELO. REJUNTE COM JUNTA MÍNIMA EPÓXI, NA COR DO REVESTIMENTO (ANTIFUNGO E ANTIMOFO COM 4%MÁX. DE ABSORÇÃO OU EQUIVALENTE).



INDICAÇÃO DE PAGINAÇÃO DE PISO



78 VISTA ISOMETRICA BANCADA


Escala: 1/20



79 VISTA LATERAL BANCADA

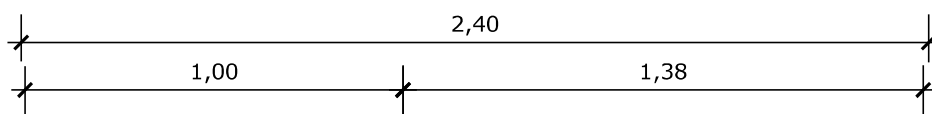
Escala: 1/20

BANCADA EM GRANITO ANDORINHA COM RODA BANCA DE 4cm, COM CUBA REDONDA EMBUTIDA DE 30Ø, INCLUSIVE SIFÃO, VÁLVULA E ENGATES CROMADOS E CUBA DE AÇO INOX (460X300X150mm). TORNEIRA CROMADA DE MESA PARA PIA, BICA ALTA, ACIONAMENTO POR ALAVANCA DE COTOVELO.



80 VISTA FRONTAL BANCADA

Escala: 1/20



81 VISTA SUPERIOR BANCADA

Escala: 1/20



Anotação de Responsabilidade Técnica - ART
Lei nº 6.496, de 7 de dezembro de 1977

CREA-PA

ART OBRA / SERVIÇO
Nº PA20241137101

Conselho Regional de Engenharia e Agronomia do Pará

INICIAL

1. Responsável Técnico

JEAN AZEVEDO RANDEL

Título profissional: **ENGENHEIRO CIVIL, MBA GERENCIAMENTO DE OBRAS, PRODUT. E TEC. DA CONSTRUÇÃO**

RNP: **1515305490**

Registro: **1515305490PA**

2. Dados do Contrato

Contratante: **PREFEITURA MUNICIPAL DE MUANÁ**

RUA PRAÇA 28 DE MAIO

Complemento:

Cidade: **MUANÁ**

Bairro: **CENTRO**

UF: **PA**

CPF/CNPJ: **05.105.200/0001-22**

Nº: **43**

CEP: **68825000**

Contrato: **Não especificado**

Celebrado em: **10/06/2024**

Valor: **R\$ 2.137.522,62**

Tipo de contratante: **Pessoa Jurídica de Direito Público**

Ação Institucional: **NENHUMA - NAO OPTANTE**

3. Dados da Obra/Serviço

OUTROS VILA DE SÃO MIGUEL DO PRACUUBA

Nº: **S/N**

Complemento: **UBS FAMÍLIA IRMÃO TINO CIMIONATO**

Bairro: **CENTRO**

Cidade: **MUANÁ**

UF: **PA**

CEP: **68825000**

Data de Início: **01/07/2024**

Previsão de término: **01/07/2025**

Coordenadas Geográficas: **-1.541488, -49.495918**

Finalidade: **Outro**

Código: **Não Especificado**

Proprietário: **PREFEITURA MUNICIPAL DE MUANÁ**

CPF/CNPJ: **05.105.200/0001-22**

4. Atividade Técnica

1 - DIRETA

	Quantidade	Unidade
90 - Elaboração de Orçamento > ELÉTRICA - ELETRICIDADE GÁS E OUTROS > UTILIZAÇÃO DE ENERGIA ELETRICA > #319 - INST.ELETR.EM BAIXA TENSÃO P/FINS RESID./COMERC.	367,02	m²
90 - Elaboração de Orçamento > CONSTRUÇÃO CIVIL - ÁGUA, ESGOTO, ATIVIDADES DE GESTÃO DE RESÍDUOS E DESCONTAMINAÇÃO > SANEAMENTO > #71 - REDE DE AGUA	367,02	m²
90 - Elaboração de Orçamento > CONSTRUÇÃO CIVIL - ÁGUA, ESGOTO, ATIVIDADES DE GESTÃO DE RESÍDUOS E DESCONTAMINAÇÃO > SANEAMENTO > #191 - REDE DE ÁGUAS PLUVIAIS	367,02	m²
90 - Elaboração de Orçamento > CONSTRUÇÃO CIVIL - ÁGUA, ESGOTO, ATIVIDADES DE GESTÃO DE RESÍDUOS E DESCONTAMINAÇÃO > SANEAMENTO > #72 - REDE DE ESGOTO	367,02	m²
90 - Elaboração de Orçamento > CONSTRUÇÃO CIVIL - ATIVIDADES PROFISSIONAIS, CIENTÍFICAS E TÉCNICAS > SERVIÇOS TÉCNICOS PROFISSIONAIS > #190 - ACESSIBILIDADE - ADEQUAÇÃO OBRA/SERVIÇO	367,02	m²
90 - Elaboração de Orçamento > CONSTRUÇÃO CIVIL - CONSTRUÇÃO > EDIFICAÇÕES DE ALVENARIA > #87 - EDF. DE ALVENARIA PARA FINS ESPECIAIS	367,02	m²
90 - Elaboração de Orçamento > CONSTRUÇÃO CIVIL - CONSTRUÇÃO > EDIFICAÇÕES ESPECÍFICAS > #102 - POSTO DE SAÚDE	367,02	m²
90 - Elaboração de Orçamento > #815 - DEMOLIÇÃO	367,02	m²
121 - Fiscalização de Obra Técnica > ELÉTRICA - ELETRICIDADE GÁS E OUTROS > UTILIZAÇÃO DE ENERGIA ELETRICA > #319 - INST.ELETR.EM BAIXA TENSÃO P/FINS RESID./COMERC.	367,02	m²
121 - Fiscalização de Obra Técnica > CONSTRUÇÃO CIVIL - ÁGUA, ESGOTO, ATIVIDADES DE GESTÃO DE RESÍDUOS E DESCONTAMINAÇÃO > SANEAMENTO > #71 - REDE DE AGUA	367,02	m²
121 - Fiscalização de Obra Técnica > CONSTRUÇÃO CIVIL - ÁGUA, ESGOTO, ATIVIDADES DE GESTÃO DE RESÍDUOS E DESCONTAMINAÇÃO > SANEAMENTO > #191 - REDE DE ÁGUAS PLUVIAIS	367,02	m²
121 - Fiscalização de Obra Técnica > CONSTRUÇÃO CIVIL - ÁGUA, ESGOTO, ATIVIDADES DE GESTÃO DE RESÍDUOS E DESCONTAMINAÇÃO > SANEAMENTO > #72 - REDE DE ESGOTO	367,02	m²
121 - Fiscalização de Obra Técnica > CONSTRUÇÃO CIVIL - ATIVIDADES PROFISSIONAIS, CIENTÍFICAS E TÉCNICAS > SERVIÇOS TÉCNICOS PROFISSIONAIS > #190 - ACESSIBILIDADE - ADEQUAÇÃO OBRA/SERVIÇO	367,02	m²
121 - Fiscalização de Obra Técnica > CONSTRUÇÃO CIVIL - CONSTRUÇÃO > EDIFICAÇÕES DE ALVENARIA > #87 - EDF. DE ALVENARIA PARA FINS ESPECIAIS	367,02	m²

A autenticidade desta ART pode ser verificada em: <http://crea-pa.sitac.com.br/publico/>, com a chave: W8yDD
 Impresso em: 13/06/2024 às 12:26:19 por: , ip: 177.134.166.88





Anotação de Responsabilidade Técnica - ART
Lei nº 6.496, de 7 de dezembro de 1977

CREA-PA

ART OBRA / SERVIÇO
Nº PA20241137101

Conselho Regional de Engenharia e Agronomia do Pará

INICIAL

121 - Fiscalização de Obra Técnica > CONSTRUÇÃO CIVIL - CONSTRUÇÃO > EDIFICAÇÕES ESPECÍFICAS > #102 - POSTO DE SAÚDE	367,02	m²
121 - Fiscalização de Obra Técnica > #815 - DEMOLIÇÃO	367,02	m²

Após a conclusão das atividades técnicas o profissional deve proceder a baixa desta ART

5. Observações

CONSTRUÇÃO DE UBS - UNIDADE BÁSICA DE SAÚDE PORTE 1, NO MUNICÍPIO DE MUANÁ, ÁREA CONSTRUÍDA 367,02M2, ÁREA TÉCNICA 120,99M2 E ÁREA TOTAL 488,01M2. UBS FAMÍLIA IRMÃO TINO CIMIONTO, ZONA RURAL DO MUNICÍPIO.

6. Declarações

- Cláusula Compromissória: Qualquer conflito ou litígio originado do presente contrato, bem como sua interpretação ou execução, será resolvido por arbitragem, de acordo com a Lei no. 9.307, de 23 de setembro de 1996, por meio do Centro de Mediação e Arbitragem - CMA vinculado ao Crea-PA, nos termos do respectivo regulamento de arbitragem que, expressamente, as partes declaram concordar
- Declaro que estou cumprindo as regras de colocação e manutenção de placa legível e visível ao público enquanto durar a execução da obra, instalação e serviços, conforme estabelecido no artigo 16 da lei federal 5.194/66.
- Declaro que estou cumprindo as regras de acessibilidade previstas nas normas técnicas da ABNT, na legislação específica e no decreto n. 5296/2004.

7. Entidade de Classe

NENHUMA - NAO OPTANTE

JEAN AZEVEDO
 RANDEL:01089192266

Assinado de forma digital por JEAN
 AZEVEDO RANDEL:01089192266

8. Assinaturas

Declaro serem verdadeiras as informações acima

JEAN AZEVEDO RANDEL - CPF: 010.891.922-66

_____, _____ de _____ de _____
 Local data

PREFEITURA MUNICIPAL DE MUANÁ - CNPJ: 05.105.200/0001-22

9. Informações

* A ART é válida somente quando quitada, mediante apresentação do comprovante do pagamento ou conferência no site do Crea.

10. Valor

Valor da ART: **R\$ 262,55** Registrada em: **13/06/2024** Valor pago: **R\$ 262,55** Nosso Número: **10251131**

A autenticidade desta ART pode ser verificada em: <http://crea-pa.sitac.com.br/publico/>, com a chave: W8yDD
 Impresso em: 13/06/2024 às 12:26:19 por: , ip: 177.134.166.88

