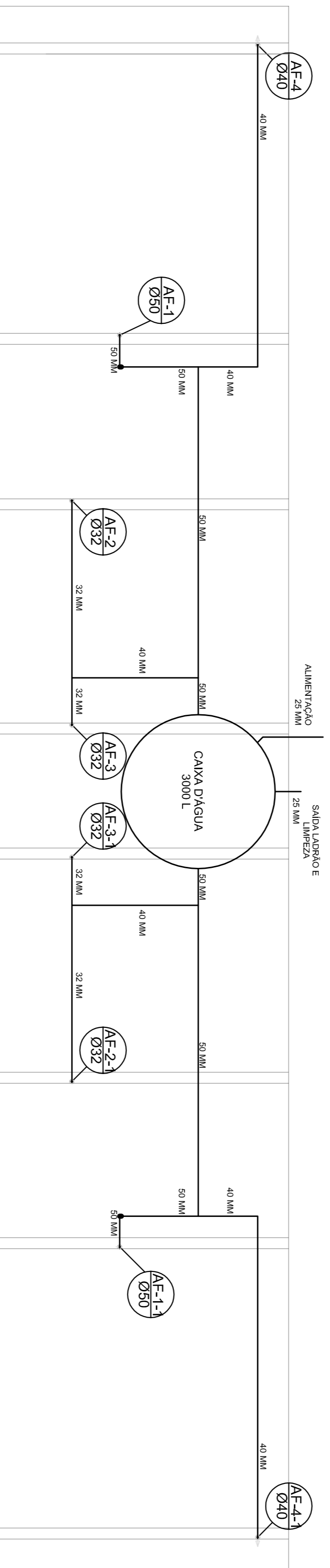
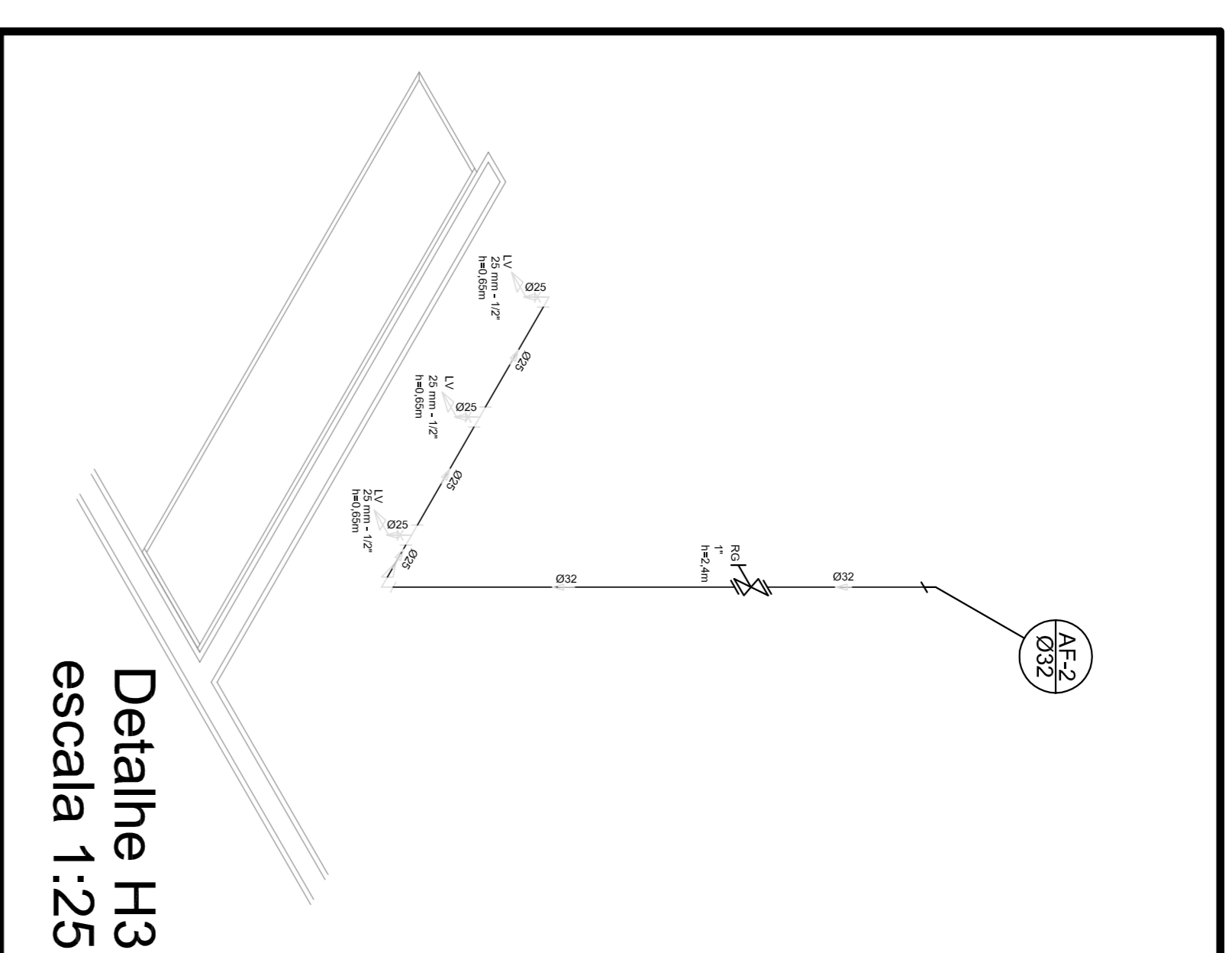


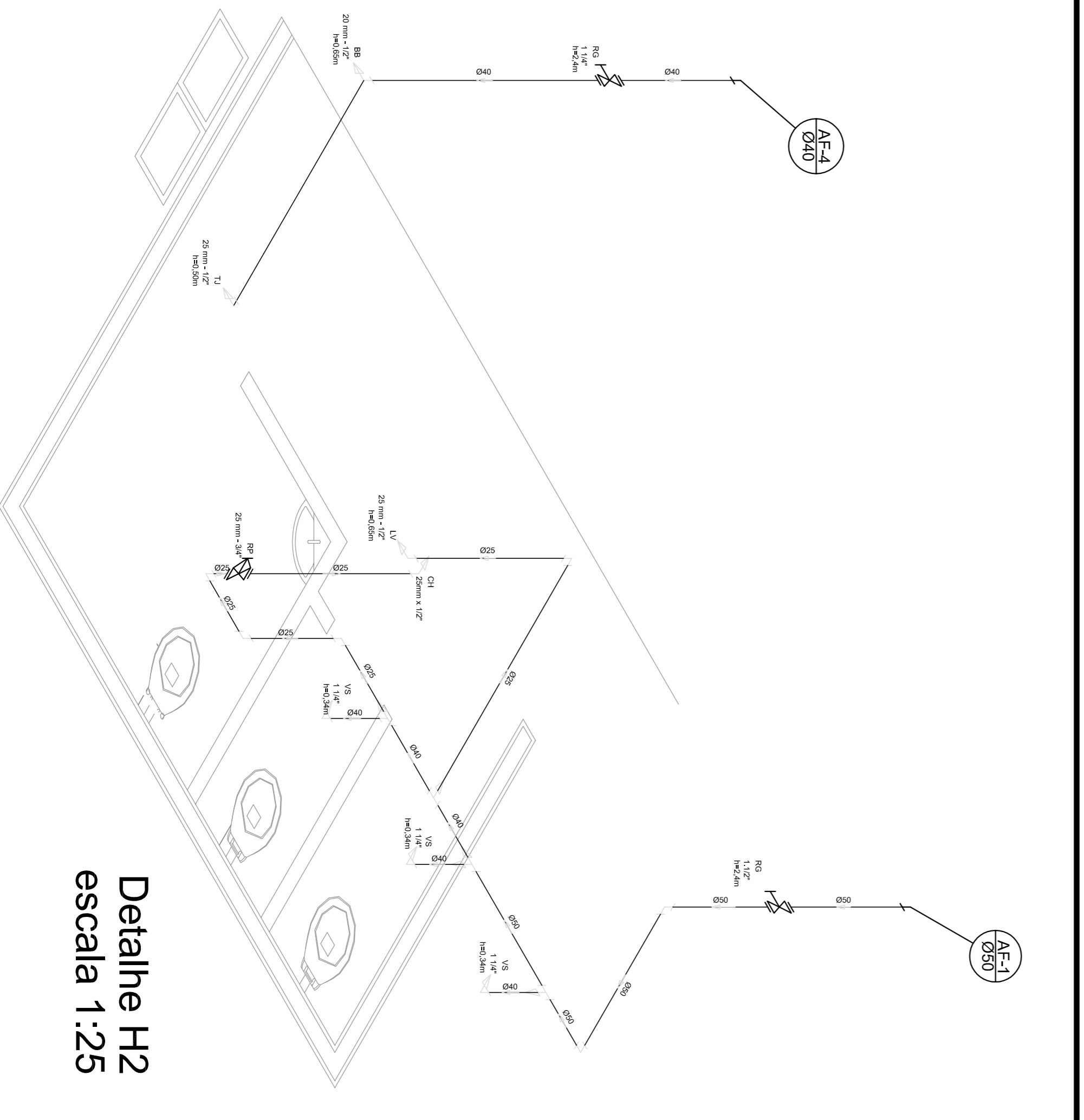
Planta Têrreo  
escala 1:50



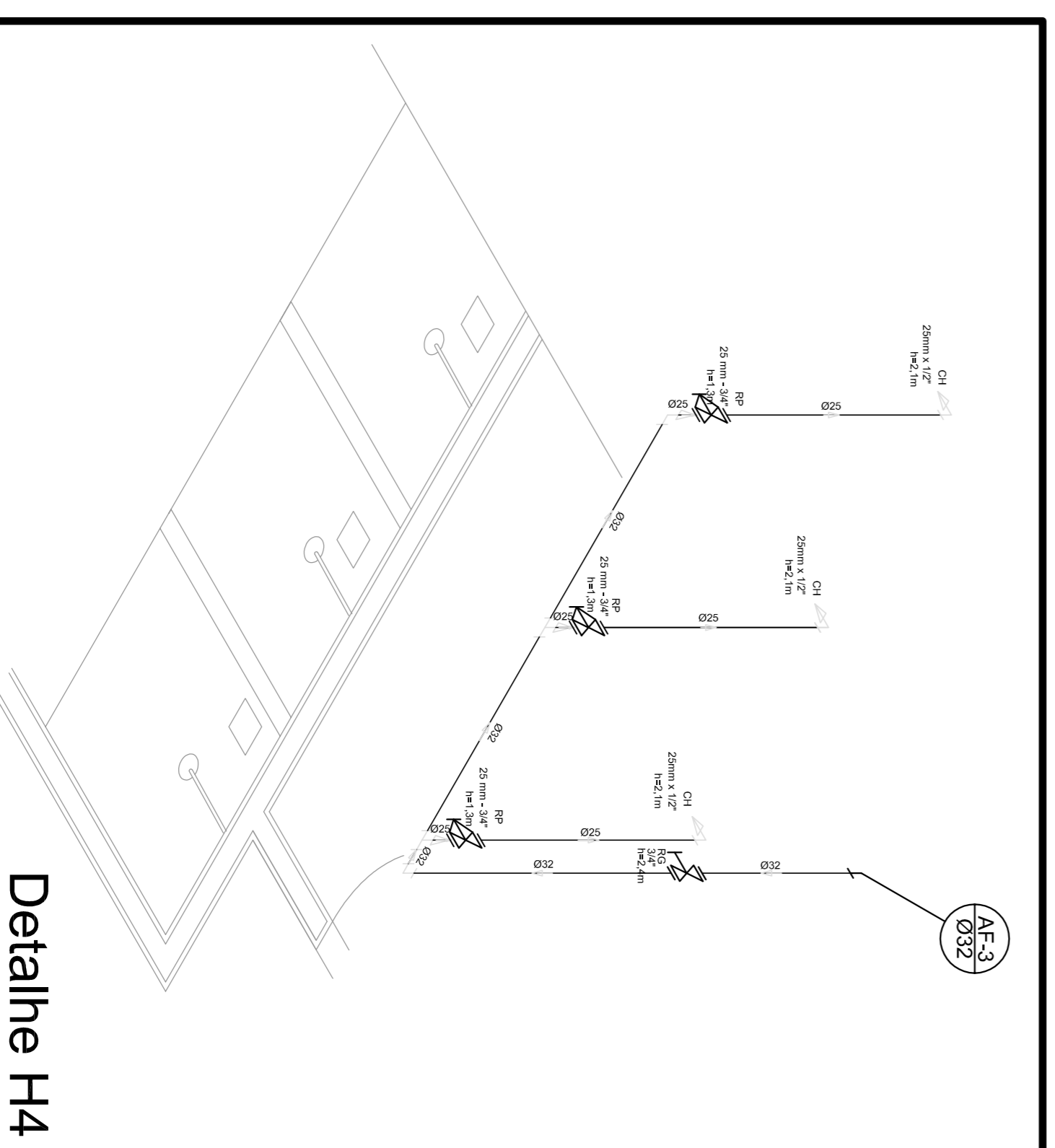
Planta sobre Laje  
escala 1:50



Detalle H3  
escala 1:25



Detalle H2  
escala 1:25



Detalle H4  
escala 1:25

Legenda	
	RG - Registro bruto gaveta com PVC soldável
	RP - Registro de Pressão com PVC soldável
	RG - Registro de gaveta c/canopla cromada ØPVC soldável
	CH - PONTO DO CHUVEIRO
	LV - PONTO LAVATORIO DE BANCADA
	TJ - PONTO TORNEIRA DE JARDIM
	BB - PONTO BEBEDOURO
	VS - PONTO VASO SANITARIO

Lista de Materiais

Agulhão tipo perfil	25mm x 1/2"	2 PC
Chuveiro	25mm x 1/2"	8 PC
Torneira de lavatório	25 mm - 1/2"	8 PC
Box sanitário p/ Vitrula de Descarga de 1 1/4"	40 mm - 1 1/4"	8 PC
Maisas		
Registro de gaveta bruto ABS T	3/4"	1 PC
3/4"	1, 1/2"	2 PC
Registro de gaveta c/ canopla cromada	1, 1/2"	2 PC
3/4"	1, 1/4"	2 PC
3/4"	2 PC	2 PC
Registro de pressão c/ canopla cromada	3/4"	8 PC
PVC Acessórios		
Engate flexível plástico		10 PC
PVC médio soldável		
Luva soldável c/ rosca	25 mm - 3/4"	8 PC
PVC rígido soldável		
Adapt. soldável cromado para registro	50 mm - 1, 1/2"	4 PC
25 mm - 1"	32 mm - 1"	12 PC
Bucha de redução sold. curta	50 mm - 1, 1/2"	4 PC
Bucha de redução sold. longa	40 mm - 25 mm	2 PC
Joelho 90° soldável	25 mm	4 PC
32 mm	32 mm	15 PC
32 mm	32 mm	8 PC
Joelho de redução 90 soldável	32 mm - 25 mm	8 PC
32 mm - 25 mm	32 mm - 25 mm	4 PC
Luva soldável	40 mm - 25 mm	4 PC
32 mm - 25 mm	32 mm - 25 mm	4 PC
32 mm - 25 mm	40 mm - 32 mm	2 PC
32 mm - 25 mm	50 mm - 40 mm	2 PC
32 mm - 25 mm	20 mm	13 m
32 mm - 25 mm	25 mm	42 m
32 mm - 25 mm	40 mm	30 m
32 mm - 25 mm	50 mm soldável	38 m
32 mm - 25 mm	50 mm soldável	5 PC
32 mm - 25 mm	40 mm	8 PC
32 mm - 25 mm	50 mm	4 PC
32 mm - 25 mm	18 de redução 90 soldável	4 PC
32 mm - 25 mm	32 mm - 25 mm	2 PC
32 mm - 25 mm	20 mlbo soldável	2 PC
32 mm - 25 mm	50 mm	8 PC
32 mm - 25 mm	50 mm	2 PC
32 mm - 25 mm	50 mm	3 PC
32 mm - 25 mm	25 mm	2 PC
32 mm - 25 mm	25 mm	18 PC

GOVERNADOR GERAL  
**BRASIL** Ministério da Educação  
PAÍS RICO E PAÍS SEM POBREZA **FUNDE** Fundação Nacional de Desenvolvimento da Educação

**PROJETO PADRÃO - FUNDE**

MUNICÍPIO - UF: \_\_\_\_\_

PROPRIETÁRIO: \_\_\_\_\_

ENDEREÇO: \_\_\_\_\_

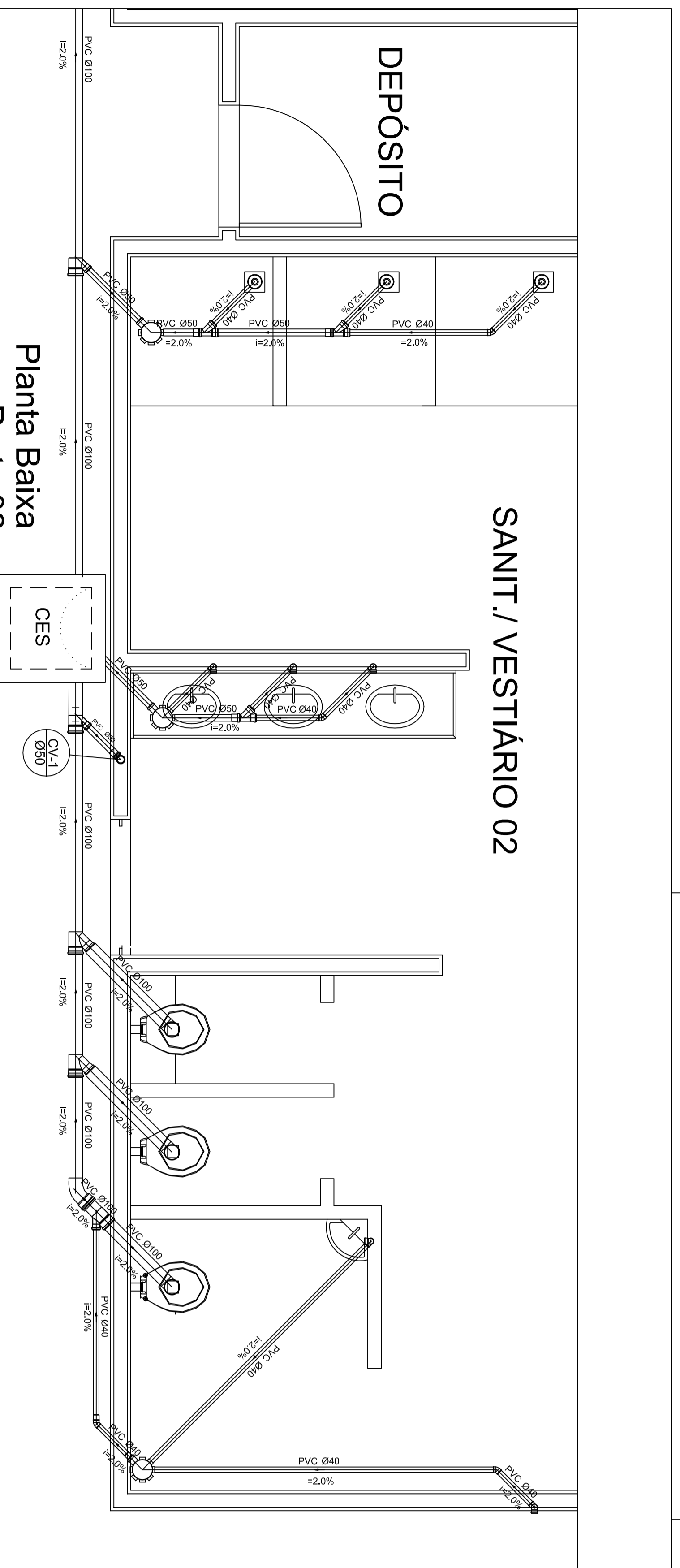
PROPRIETÁRIO \_\_\_\_\_

RESP. TÉCNICO \_\_\_\_\_

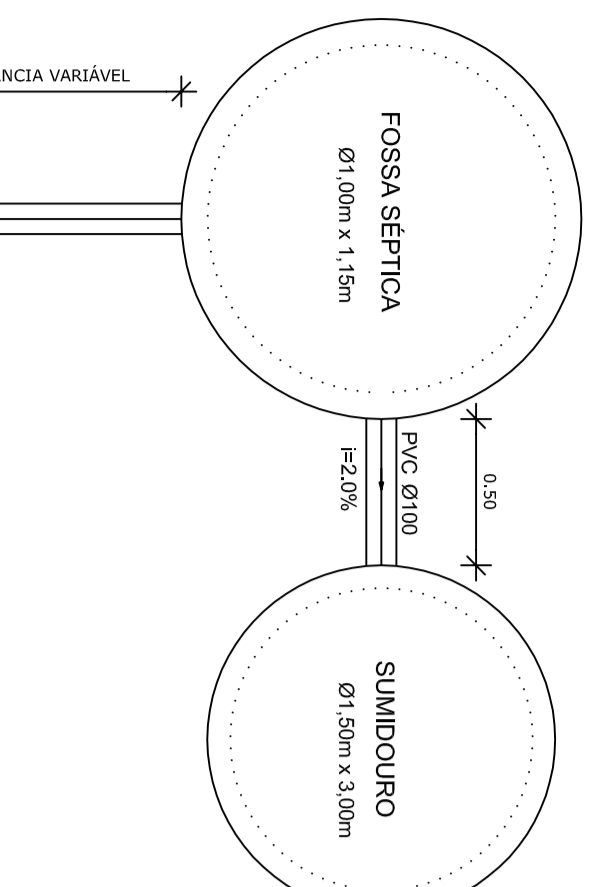
CREA \_\_\_\_\_

RA \_\_\_\_\_

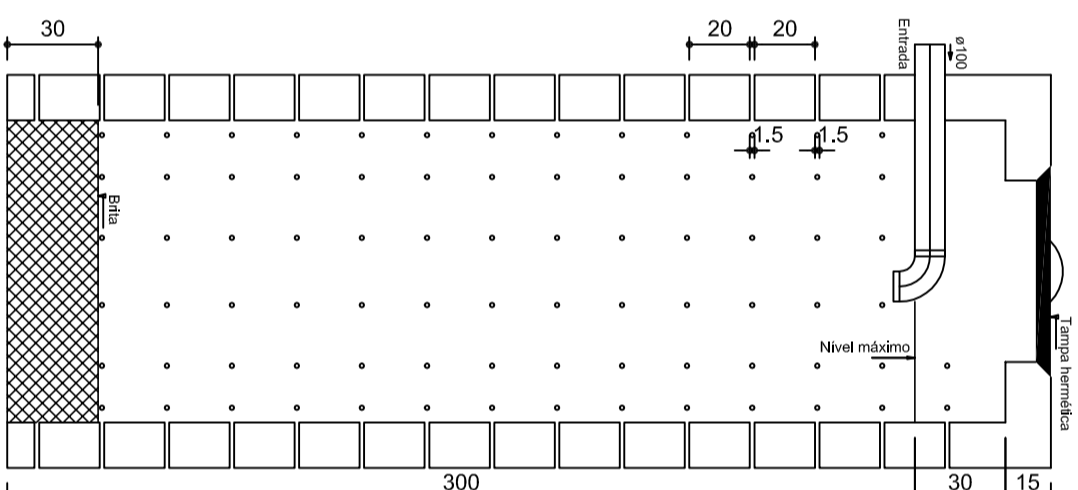
OBSERVAÇÕES:		
QUADRA COBERTA		
PROJETO HIDRAULICO		
COORDENADOR	COBERTA	
COEST - Coordenação Geral de Infraestrutura Educacional	PLANTA TÊRREO, PLANTA SOBRE LAJE E ISOMÉTRICAS	
REVISÃO	ESCALA	INDICAÇÃO
R00	R00	NOVEMBRO/2014
R00	R00	
FORMATO	A1 (841 X 594)	PRONCA
		01/02



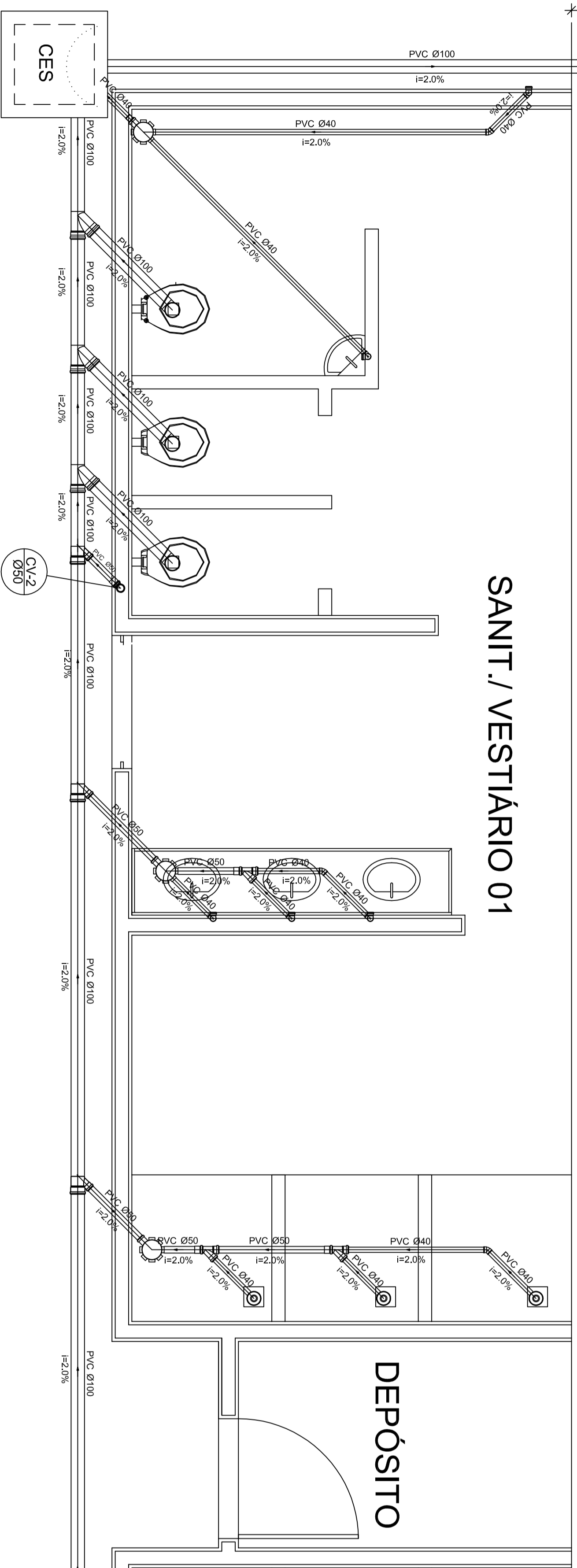
Planta Baixa  
Parte 02  
escala 1:25



TANQUE SÉPTICO  
CORTE - escala 1/25



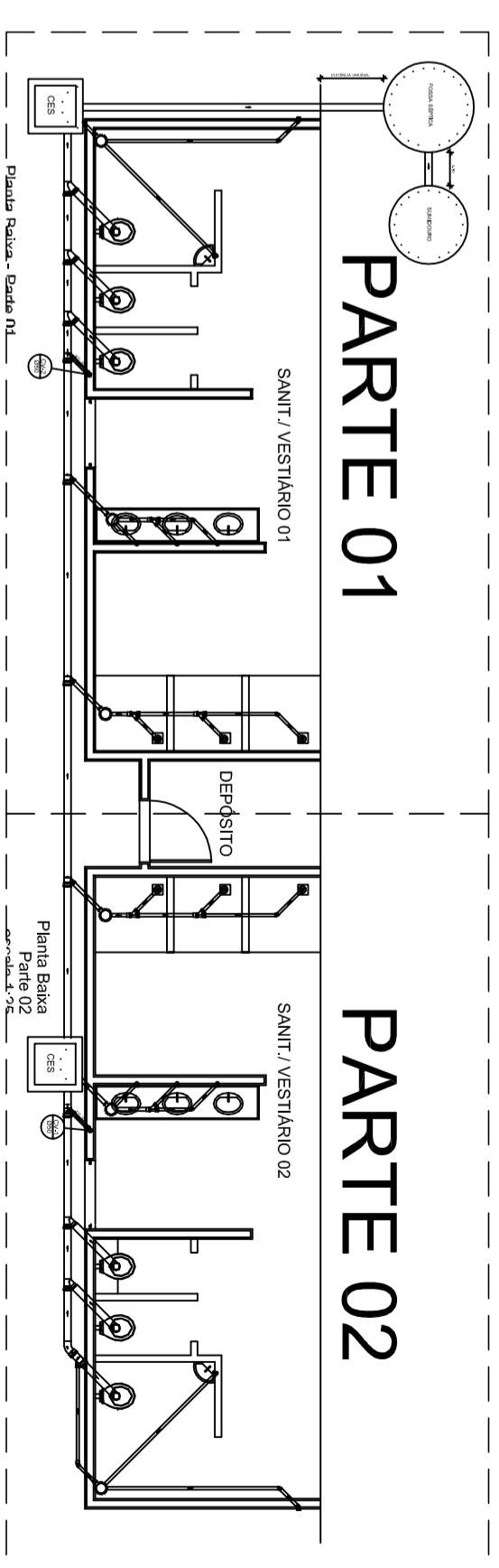
SUMIDOURO  
CORTE - escala 1/25



Planta Baixa - Parte 01  
escala 1:25

Legenda	
	Caixa Sifonada
	Caixa Inspeção Espigão Sifonada
	Ralo seco dos Chuveiros
	CES

Lista de Materiais	
Caixas de Passagem	2 pc
CES Ø100 em PVC Acrossida	2 pc
Caixa sifonada 150x150x50	6 pc
Ralo sifonado alt. reg. saída 40	6 pc
Sifão de copo p/ pia e lavatório 1" - 1,1/2"	8 pc
Válvula p/ lavatório e tanque 1"	8 pc
<b>PVC Espigão</b>	
Curva 45 curta 100 mm	1 pc
Curva 90 curta 40 mm	16 pc
Jodilho 45 40 mm	7 pc
Jodilho 90 100 mm	6 pc
Jodilho 90-elencol p/ esgote secundário	10 pc
Elencol 1" x 1 1/2" junção simples	5 pc
100 mm - 50 mm	5 pc
100 mm - 100 mm	5 pc
50 mm - 40 mm	6 pc
Tubo PVC pontabolisa c/ viciola 50 mm - 2"	12.0 m
Tubo rígido c/ ponta e bolsa soldável 40 mm	5.50 m
Tubo rígido c/ ponta lisa 100 mm - 4"	36.0 m
40 mm - 2"	42.0 m
50 mm - 2"	6.00 m
<b>PVC Espigão</b>	
Curva 90 curta 50 mm	2 pc
Tubo PVC pontabolisa c/ viciola 50 mm - 2"	3.50 m



LOCALIZAÇÃO  
escala 1:100

GOVERNADOR DO ESTADO DO RIO GRANDE DO NORTE  
**BRASIL** Ministério da Educação  
**FNDE** Fundo Nacional de Desenvolvimento da Educação

**PROJETO PADRÃO - FNDE**

MUNICÍPIO - UF: \_\_\_\_\_  
 PROPRIETÁRIO: \_\_\_\_\_  
 ENDEREÇO: \_\_\_\_\_

PROPRIETÁRIO: \_\_\_\_\_  
 RESP. TÉCNICO: \_\_\_\_\_  
 DUFO: \_\_\_\_\_

CREA: \_\_\_\_\_  
 RA: \_\_\_\_\_

OBSERVAÇÕES: \_\_\_\_\_

QUADRA COBERTA			
PROJETO SANITÁRIO			
COORDENAÇÃO GEBEST - Coordenação Geral da Infraestrutura Educacional	QUADRA COBERTA PLANTA BAIXA	ESCALA R.00 R.00	INDICAÇÃO NOVEMBRO/2014
FRANCAIA 02/02			