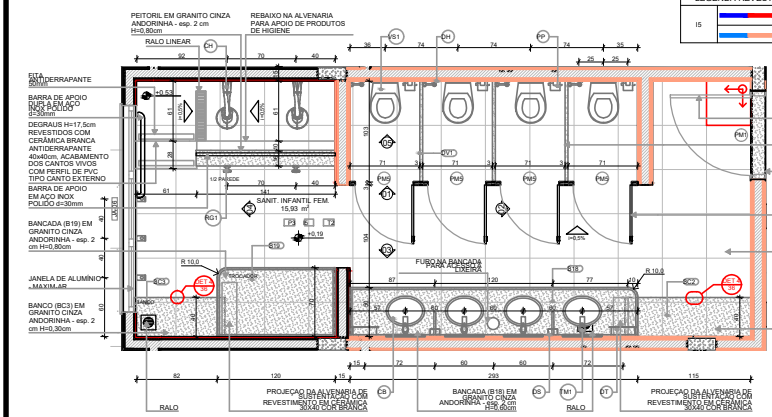


1 SANITÁRIO INFANTIL FEM. ESCALAT25



LEGENDA REVESTIMENTOS PAREDES

15	CERÂMICA 30x40cm, COR BRANCO GELO ATÉ 1,5m, FAIXA CERÂMICA 10x10cm (AZUL E VERMELHA) E PINTURA ACRÍLICA COR BRANCO GELO (VER AMPLIAÇÕES)
16	CERÂMICA 30x40cm, COR BRANCO GELO ATÉ 1,5m, FAIXA CERÂMICA 10x10cm (AZUL E VERMELHA) E PINTURA ACRÍLICA COR BRANCO GELO (VER AMPLIAÇÕES)

PORTA DE MADEIRA - DE ABRIR COM CHAPA METÁLICA

DIVISÓRIA (DV1) EM GRANITO CINZA ANDORINHA - esp. 3,00

SOLTEIRA EM GRANITO CINZA ANDORINHA - E=20,00

PORTA DE MADEIRA - DE ABRIR COM REVESTIMENTO EM LAMINADO MELAMÍNICO

CERÂMICA 45x45cm, PIS. 3,00

BRANCO GELO, ANTIDERRAPANTE

BANCO (BC3) EM GRANITO CINZA ANDORINHA - esp. 2,00

H=30,00

LOUÇAS, ACESSÓRIOS E METAS

ID	Descrição	Vista 2D Planta	Quant.
----	-----------	-----------------	--------

SANT. INFANTIL FEM.

CB	BUXA DE EMBUTIR OVAL, COR BRANCO GELO, DECA OU EQUIVALENTE	1	4
CH	CHUVEIRO COM DESVIAZOR PARA DUCHAS ELÉTRICAS, LORENZETTI OU EQUIVALENTE	1	2
DH	DUCHA HIGIENICA COM REGISTRO E DERIVAÇÃO, DECA OU EQUIVALENTE	1	4
DS	SABONETEIRA MELHORAMENTOS OU EQUIVALENTE	13	2
DT	DISPENSER PARA PAPEL TOALHA, MELHORAMENTOS OU EQUIVALENTE	13	2
PP	PAPELEIRA METÁLICA	13	4
RG1	ACABAMENTO PARA REGISTRO PEQUENO, DECA OU EQUIVALENTE	8	2
SF	SIFÃO CROMADO	1	4
TMT	TORNEIRA AUTOMÁTICA DE PRESSÃO PARA LAVATÓRIO DE MESA BICA	1	4
VST	VALVULA AUTOMÁTICA 1/2" X 1/2" X 1/2" DECA OU EQUIVALENTE COM ACESSÓRIOS	1	4

MOBILIÁRIOS/EQUIPAMENTOS FIXOS

ID	Descrição	Vista 2D Planta	Quant.
----	-----------	-----------------	--------

SANT. INFANTIL FEM.

EST	ESPELHO 40x50cm	1	4
-----	-----------------	---	---

SANT. INFANTIL MASC.

EST	ESPELHO 40x50cm	1	4
-----	-----------------	---	---

NOTAS

- MEDIDAS E NÍVEIS EM METROS.
- VERIFICAR POSIÇÃO EXATA DOS PILARES NO PROJETO ESTRUTURAL.
- VERIFICAR DETALHES CONSTRUTIVOS PERTINENTES NAS PRANCHAS DE DETALHAMENTO.
- EM CASO DE CONFLITO DE INFORMAÇÕES ENTRE O PROJETO GRÁFICO E O MEMORIAL DESCRITIVO, PREVALECE A INFORMAÇÃO CONTIDA NOS DESENHOS.
- ALTERAÇÕES NESTE PROJETO SOMENTE COM AUTORIZAÇÃO EXPRESSA DO FNDE

REFERÊNCIAS:

- PLANILHA DE QUANTITATIVOS
- MEMORIAL DESCRITIVO E ESPECIFICAÇÕES TÉCNICAS

LEGENDA

INDICAÇÃO NÍVEL PLANTA E CORTE

INDICAÇÃO DE CORTES

INDICAÇÃO DE FACHADAS

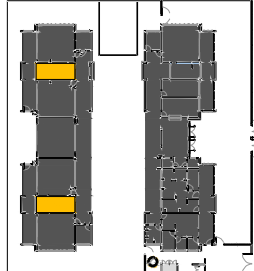
INDICAÇÃO DE PORTAS E JANELAS

INDICAÇÃO DE VISTAS

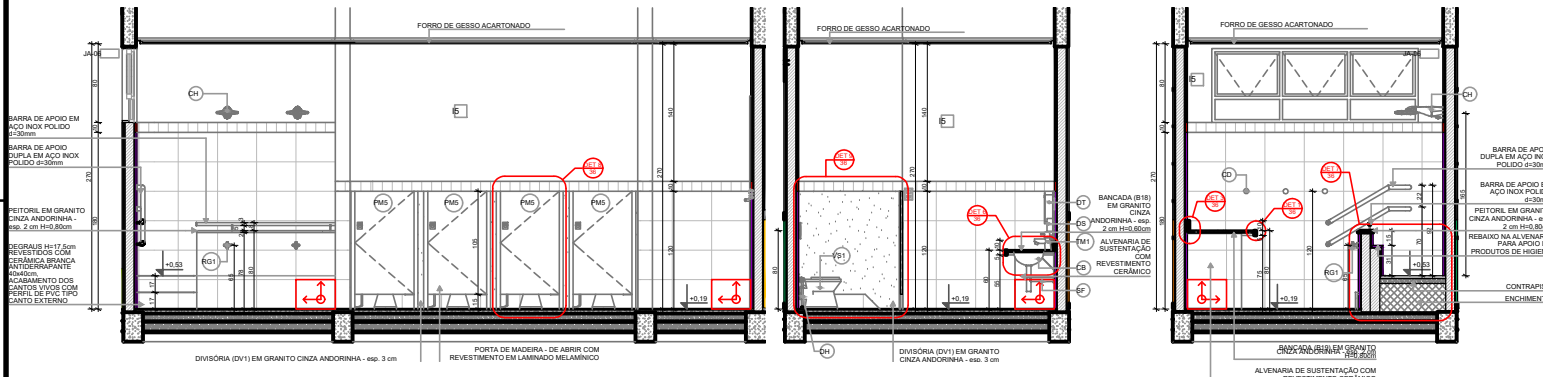
ESPECIFICAÇÃO DE MATERIAIS DE PISO

ESPECIFICAÇÃO DE MATERIAIS DE PAREDE INTERNA E EXTERNA

ESPECIFICAÇÃO DE MATERIAIS DE TETO



PLANTA BAIXA



CROQUI DE REFERÊNCIA

VISTA 01

VISTA 02

VISTA 04

VISTA 03

VISTA 05

fnde MINISTÉRIO DA EDUCAÇÃO

PROJETO PADRÃO - FNDE

PROPRIETÁRIO: PREFEITURA MUNICIPAL DE MARAPANIM

ENDEREÇO: RODOVIA MARUDÁ CRISPIM

MUNICÍPIO - UF: MARUDÁ - MARAPANIM - ESTADO DO PARÁ

ANDERSON DIAS

PREFEITO

PAULO ALEXANDRE

RESP. TÉCNICO: CAU / 124.744-1

PAULO ALEXANDRE

AUTOR DO PROJETO: CAU / 124.744-1

APROVAÇÕES: CAU / CREA

PREFEITURA / RA

CRECHE PRÉ-ESCOLA TIPO 2

PROJETO DE ARQUITETURA

COORDENAÇÃO: CGEST - Coordenação Geral de Infraestrutura Educacional

PLANTA DE DETALHAMENTO

BANHEIROS PAGINAÇÃO PAREDES

ARQ

REVISÃO: ESCALA: 1/100

COORDENADOR: DATA EMISSÃO: 15/05/2025

PROJETO: 27/30