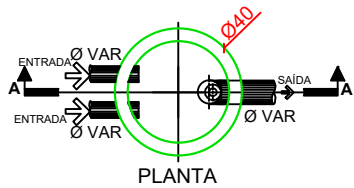
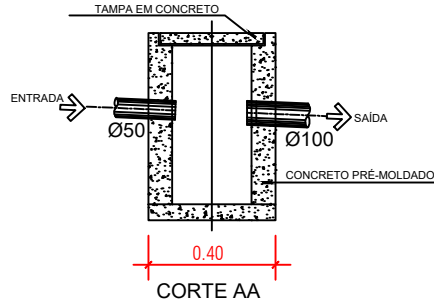


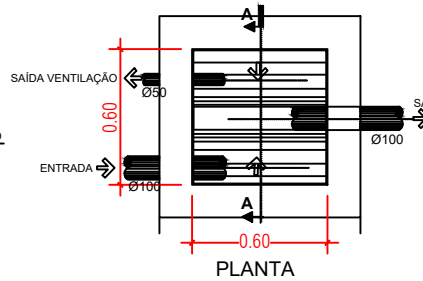
CX. DE GORDURA (CG)



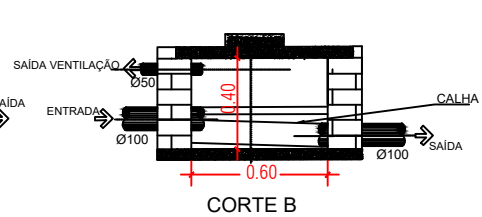
DET. CX. DE GORDURA (CG)



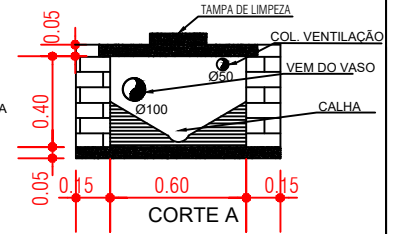
CX. DE INSPEÇÃO (CI)



DETALHE CX. DE INSPEÇÃO



DETALHE CX. DE INSPEÇÃO



NOTAS

- MEDIDAS E NÍVEIS EM METROS;
- VERIFICAR DETALHES CONSTRUTIVOS PERTINENTES NAS PRANCHAS DE DETALHAMENTO;
- EM CASO DE CONFLITO DE INFORMAÇÕES ENTRE O PROJETO GRÁFICO E O MEMORIAL DESCRITIVO, PREVALECE A INFORMAÇÃO CONTIDA NOS DESENHOS;
- ALTERAÇÕES NESTE PROJETO SOMENTE COM A AUTORIZAÇÃO EXPRESSA DO PROJETISTA.

REFERÊNCIAS:

- PLANILHA DE QUANTITATIVOS;
- MEMORIAL DESCRITIVO E ESPECIFICAÇÕES TÉCNICAS.



PREFEITURA MUNICIPAL DE PORTO DE MOZ

| | | | |
|---|------------------------------------|--------------------------|---------------------------------|
| LOCAL: PORTO DE MOZ | ÁREA: 8,88 m² | DATA: SET/2025 | ESCALA: INDICADA |
| ASSUNTO: MELHORIAS SANITÁRIAS DOMICILIARES - MSD | | | FOLHA: ESGOTO 1/2 |
| CONTEÚDO: PLANTA BAIXA BH, TANQUE SÉPTICO E SUMIDOURO | | | |
| DESENHO CAD: ELISABETH MARIA DOS SANTOS CAMELO | | | |