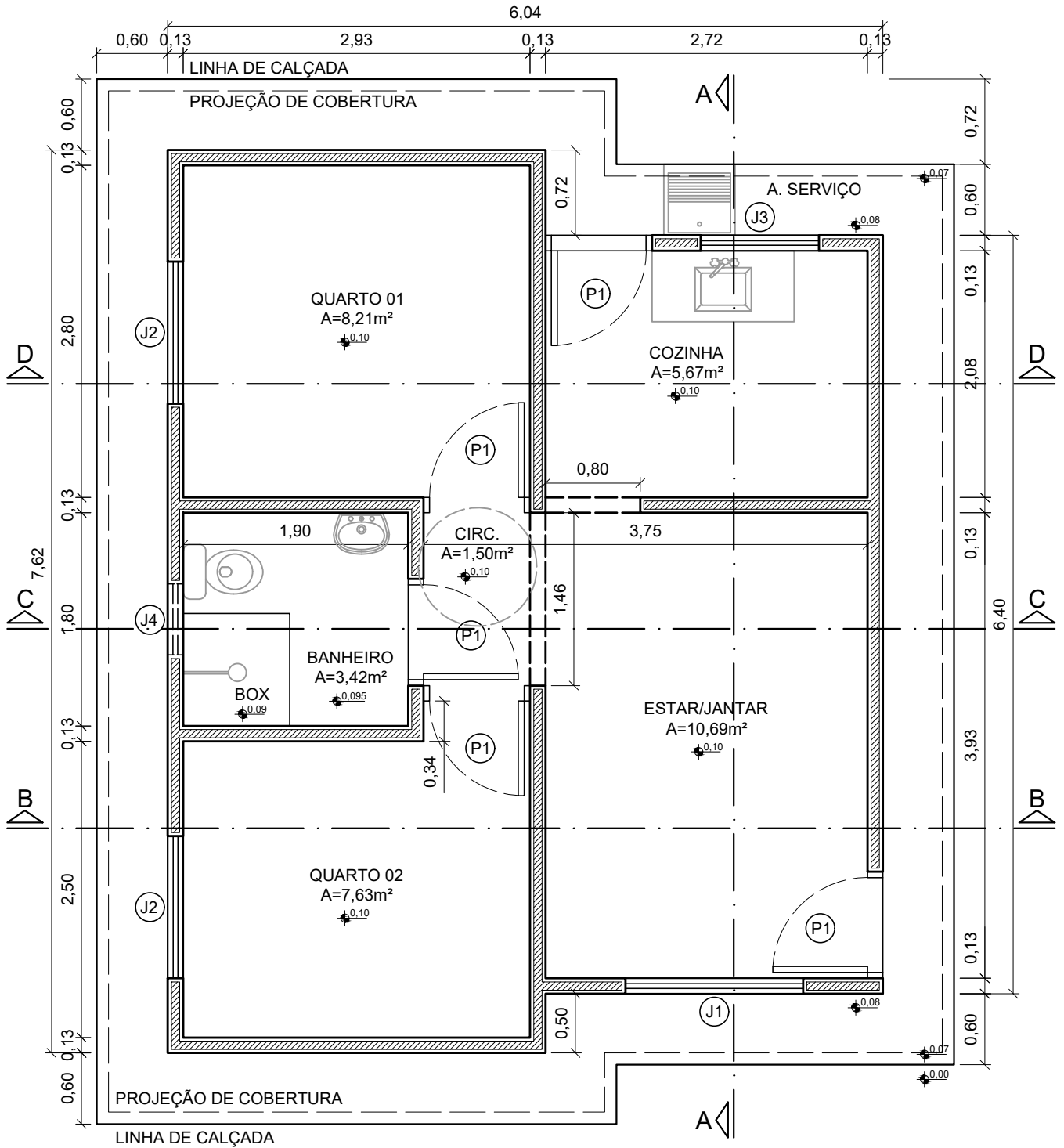


# PROJETO BÁSICO ARQUITETÔNICO





## PLANTA BAIXA

Esc. 1/50

### TABELA DE ESQUADRIAS

ESQUADRIA	TAMANHO	TIPO
P1	0,80x2,10m	VENEZIANA
J1	1,50x1,00/1,10m	CORRER - CHAPA METÁLICA / VIDRO
J2	1,20x1,00/1,10m	VENEZIANA - CHAPA METÁLICA / VIDRO
J3	1,00x1,00/1,10m	CORRER - CHAPA METÁLICA / VIDRO
J4	0,60x0,60/1,50m	BASCULANTE - CHAPA METÁLICA / VIDRO

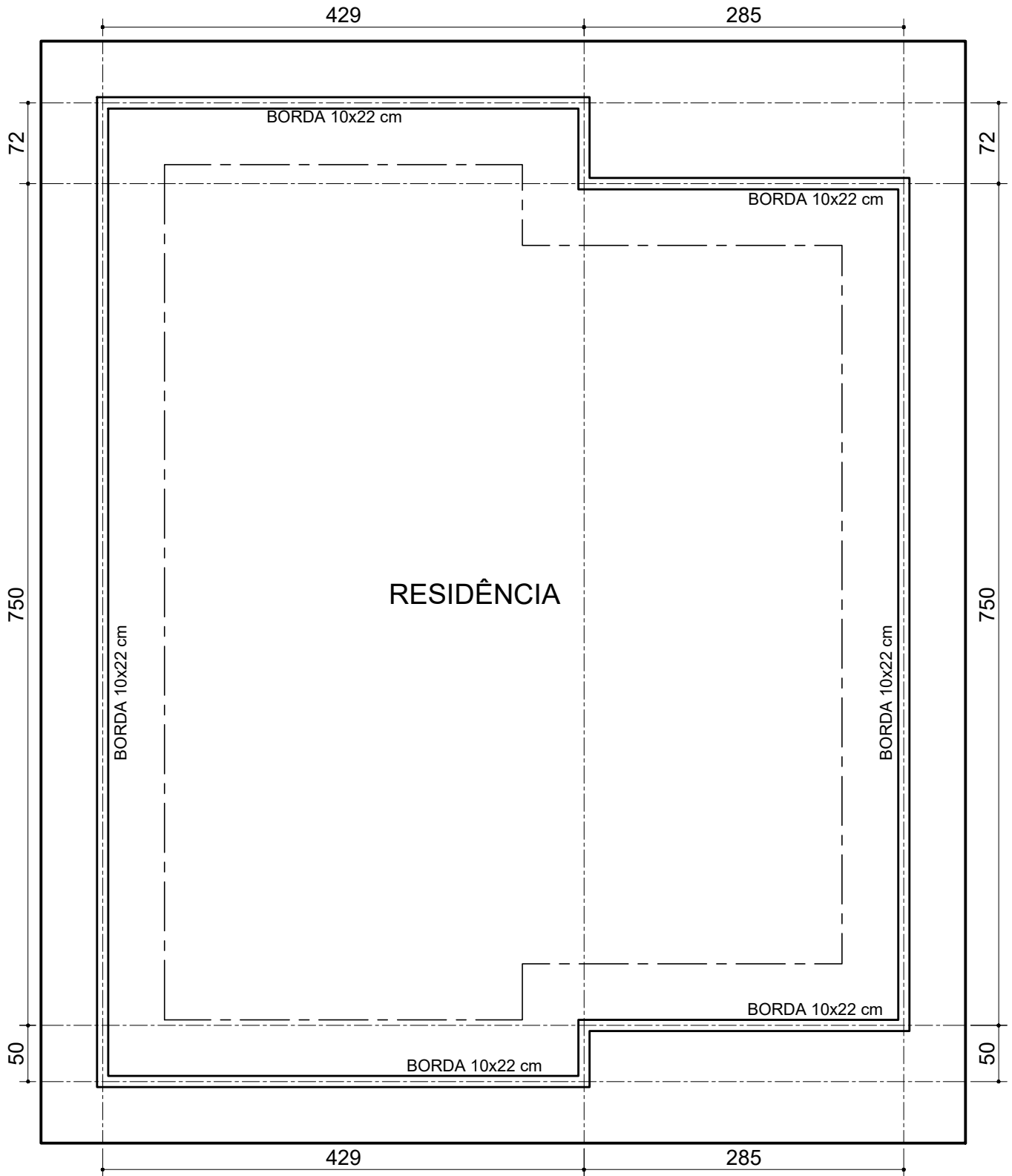
<b>TÍTULO:</b> PROJ. BÁSICO ARQUITETÔNICO	<b>CONTEÚDO:</b> PLANTA BAIXA	<b>ASSUNTO:</b> UNIDADE HABITACIONAL	<b>PRANCHA:</b> <b>Única</b>
<b>AUTOR DO PROJETO:</b>  LEONARDO KAZUYUKI SHINZATO CREA 66060/MS	<b>ÓRGÃO EMISSOR:</b>  AGEHAB CNPJ 05.472.304/0001-75	<b>ÁREA:</b> 42,56m <sup>2</sup>	<b>ESC.:</b> Indicada
		<b>DATA:</b> JAN./2026	



# PROJETO BÁSICO ESTRUTURAL

## Fundação em Radier







**PLANTA DE FORMA - RADIER**  
**INDICAÇÃO DA VIGA DE BORDA**  
**Esc. 1/50**

**NOTAS:**

- PARA LOCAÇÃO DA OBRA NO TERRENO CONSULTAR IMPLANTAÇÃO

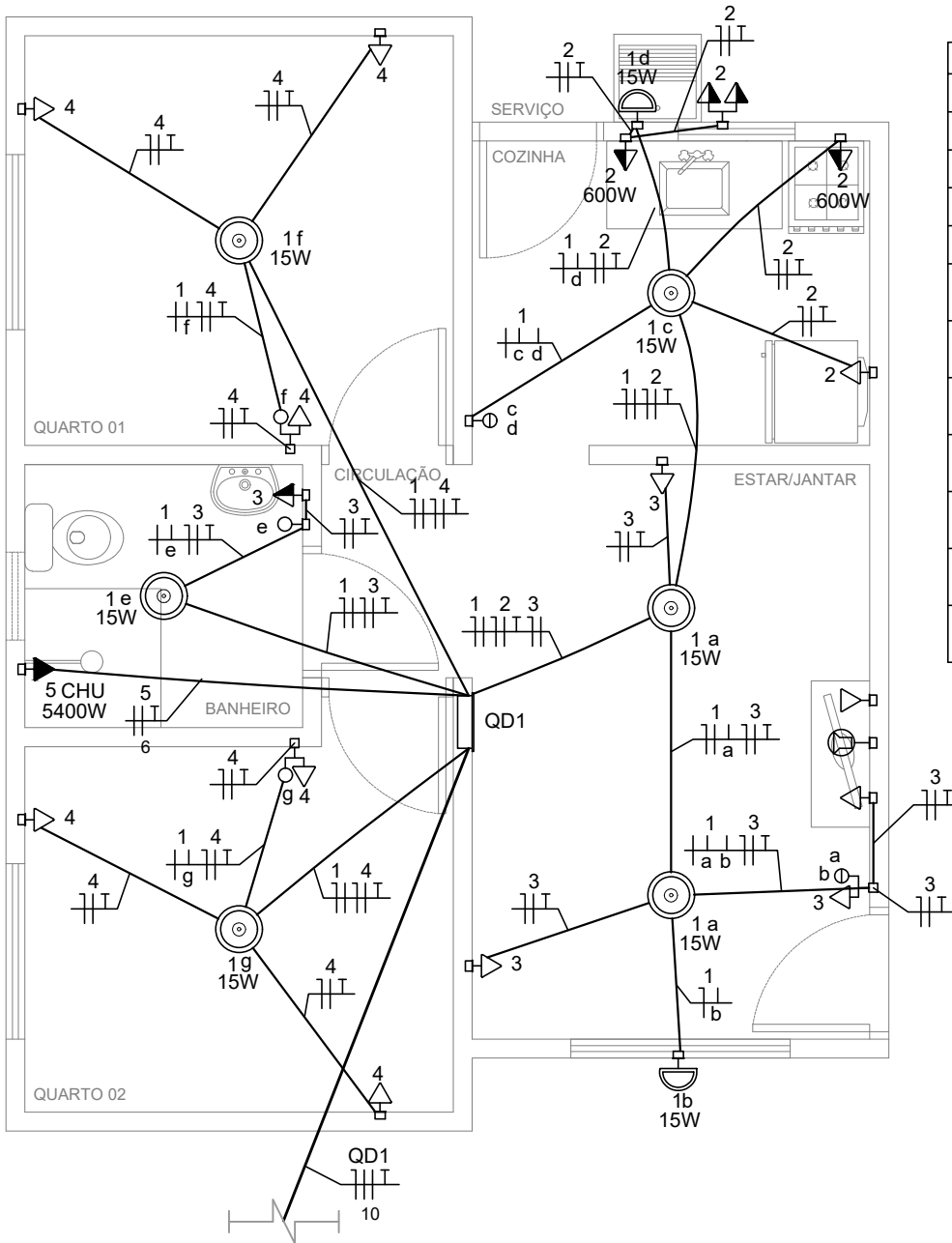
<b>TÍTULO:</b> PROJ. BÁSICO ESTRUTURAL	<b>CONTEÚDO:</b> FORMA E FUNDAÇÃO - RADIER	<b>ASSUNTO:</b> UNIDADE HABITACIONAL	<b>PRANCHA:</b> <b>Única</b>
<b>ÓRGÃO EMISSOR:</b>  MARIA DO CARMO AVESANI LOPEZ:24975745100		<b>ÁREA:</b> 42,56m <sup>2</sup>	<b>ESC.:</b> Indicada
Assinado de forma digital por MARIA DO CARMO AVESANI LOPEZ:24975745100 Dados: 2025.07.14 16:39:30 -04'00'		<b>DATA:</b> AGO./2024	 
AGEHAB CNPJ 05.472.304/0001-75			



# PROJETO BÁSICO ELÉTRICO



Documento assinado eletronicamente. Valide em: <https://www.sigas.mg.gov.br/flowbee-pub/#/validar/688PN-MJWC-F797-46JUR>. Assinado por: LEONARDO KAZUYUKI SHINZATO em 02/02/2026. LEONARDO KAZUYUKI SHINZATO em 01/09/2025. MARIA DO CARMO AVESANI LOPEZ em 01/09/2025. MARIA DO CARMO AVESANI LOPEZ em 02/02/2026.



LEGENDA	
	Entrada de serviço
	Quadro de medição
	Quadro de distribuição
	Ponto de luz - Teto
	Ponto de luz - Parede
	Interruptor simples 1 tecla 1,00m do piso
	Interruptor simples 2 teclas 1,00m do piso
	Tomada média 1,00m do piso
	Tomada baixa 0,40m do piso
	Ponto de televisão 0,40m do piso
	Ponto de lógica 0,40m do piso
	Interruptor simples Tomada baixa 0,40m do piso

**NOTAS:**

- OS ELETRODUTOS SÃO DE 3/4" EM PVC E RESISTÊNCIAS MÉDIA OU ALTA. PARA A ALIMENTAÇÃO SERÁ UTILIZADO ELETRODUTO DE 1" EM PVC NO INTERIOR DA UNIDADE HABITACIONAL
- PARA TELEFONE E ANTENA, ELETRODUTOS - TUBULAÇÃO SECA
- ANTES DA EXECUÇÃO, SUBMETTER ESTE PROJETO A CONCESSIONÁRIA LOCAL - RESPONSABILIDADE DO CONSTRUTOR
- NO TRECHO ENTRE O PADRÃO DE ENERGIA E O QUADRO DE DISTRIBUIÇÃO, OS CABOS DEVERÃO SER COM ISOLAÇÃO PARA 0,6/1,0 KV
- CORES E IDENTIFICAÇÃO DOS FIOS (NBR 5410)  
 FASE: VERMELHO OU PRETO  
 NEUTRO: AZUL  
 RETORNO: BRANCO  
 TERRA: VERDE

**PLANTA BAIXA**  
Esc. 1/50

**TÍTULO:**  
PROJ. BÁSICO ELÉTRICO

**CONTEÚDO:**  
PLANTA BAIXA

**ASSUNTO:**  
UNIDADE HABITACIONAL

**PRANCHA:**  
**Única**

**AUTOR DO PROJETO:**  
  
LEONARDO KAZUYUKI SHINZATO  
CREA 66060/MS

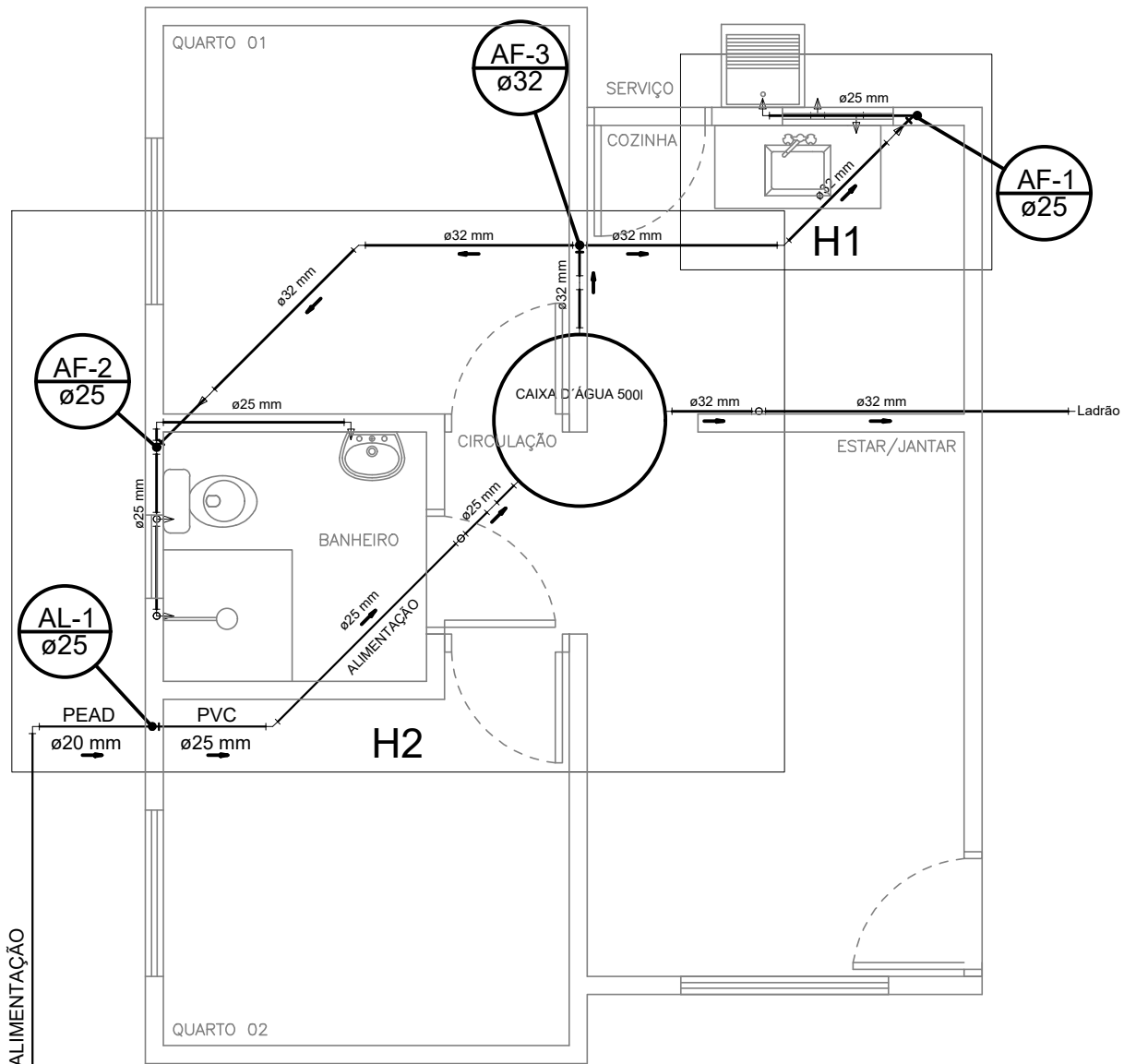
**ÓRGÃO EMISSOR:**  
  
AGEHAB  
CNPJ 05.472.304/0001-75

**ÁREA:** 42,56m<sup>2</sup>    **ESC.:** Indicada    **DATA:** SET./2025



# PROJETO BÁSICO HIDRÁULICO





ALIMENTAÇÃO

PEAD  $\varnothing 20$  mmPVC  $\varnothing 25$  mmHIDRÔMETRO  
cavalete 3/4"

## Legenda das indicações

CH	Chuveiro - 25mm x 1/2"
HIDRÔMETRO	Hidrômetros - cavalete 3/4"
LV	Lavatório com joelho de 90° - 25 mm - 1/2"
MLR	Máquina de lavar roupa com Te de 90° - 25 mm - 1/2"
PIA	Pia de cozinha com joelho de 90° - 25 mm - 1/2"
RP	Registro de Pressão cromado c/ canopla - 3/4"
RG	Registro de Gaveta cromado c/canopla - 3/4"
RE	Registro de esfera
TLR	Tanque de lavar com joelho de 90° - 25 mm - 1/2"
VS	Vaso sanitário com caixa acoplada - 1/2"

## Legenda

	Hidrômetros - HIDRÔMETRO
	Registro bruto gaveta ABNT c/PVC soldável - RG
	Registro de Pressão cromado c/ canopla - RP
	Registro de Gaveta cromado c/canopla - RG
	Registro de esfera - RE

## PLANTA BAIXA

Esc. 1/50

TÍTULO:  
PROJ. BÁSICO HIDRÁULICO

CONTEÚDO:  
PLANTA BAIXA

ASSUNTO:  
UNIDADE HABITACIONAL

PRANCHA:

Única

ÓRGÃO EMISSOR:

MARIA DO CARMO AVESANI  
LOPEZ:24975745100

Assinado de forma digital por MARIA DO  
CARMO AVESANI LOPEZ:24975745100  
Dados: 2025.07.14 16:40:23 -04'00'

AGEHAB

CNPJ 05.472.304/0001-75

ÁREA:  
42,56m<sup>2</sup>

ESC.:  
Indicada

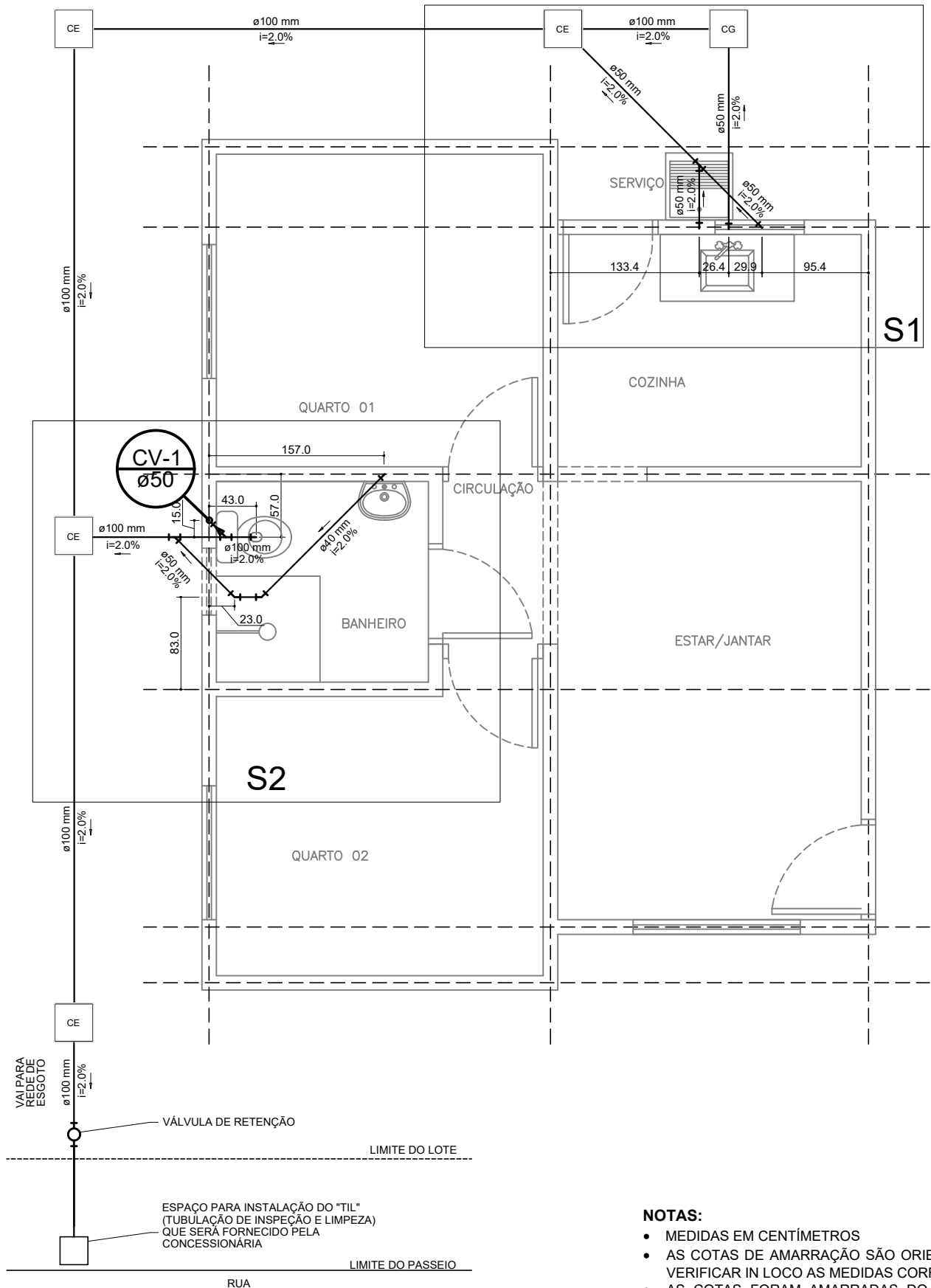
DATA:  
AGO./2024



# PROJETO BÁSICO SANITÁRIO

## Rede de Esgoto





**PLANTA BAIXA**  
Esc. 1/50

**NOTAS:**

- MEDIDAS EM CENTÍMETROS
- AS COTAS DE AMARRAÇÃO SÃO ORIENTATIVAS. VERIFICAR IN LOCO AS MEDIDAS CORRETAS
- AS COTAS FORAM AMARRADAS DO EIXO DAS PAREDES AO EIXO DOS TUBOS
- TUBULAÇÃO EM PVC

<b>TÍTULO:</b> PROJ. BÁSICO SANITÁRIO		<b>CONTEÚDO:</b> PLANTA BAIXA		<b>ASSUNTO:</b> UNIDADE HABITACIONAL		<b>PRANCHA:</b> <b>Única</b>	
<b>ÓRGÃO EMISSOR:</b>  MARIA DO CARMO AVESANI LOPEZ:24975745100 Assinado de forma digital por MARIA DO CARMO AVESANI LOPEZ:24975745100 Dados: 2025.07.14 16:38:13 -04'00' AGEHAB CNPJ 05.472.304/0001-75				<b>ÁREA:</b> 42,56m <sup>2</sup>		<b>ESC.:</b> Indicada	
				<b>DATA:</b> AGO./2024			



Documento assinado digitalmente. Valide em: https://www.siga.ms.gov.br/flowbee-pub/#/validar/68PN-MJWC-F797-46J.R. Assinado por: LEONARDO KAZUYUKI SHINZATO em 02/02/2026. LEONARDO KAZUYUKI SHINZATO em 01/09/2025. MARIA DO CARMO AVESANI LOPEZ em 01/09/2025.