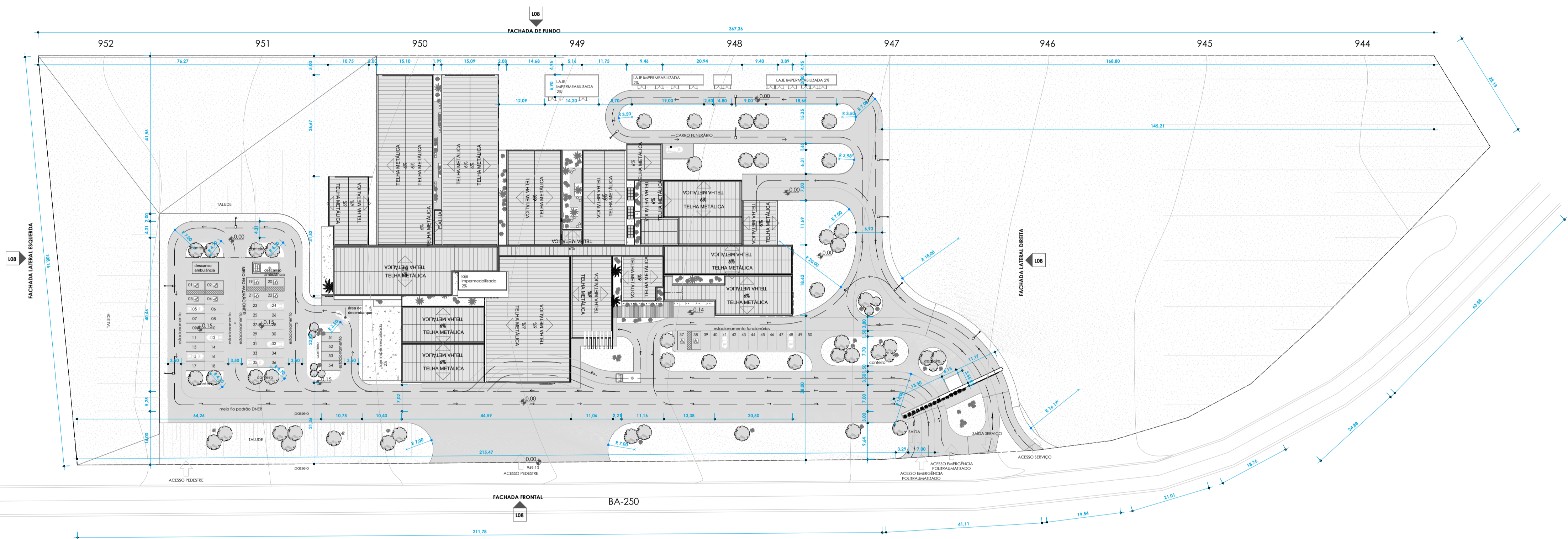






ÁREA TOTAL DO TERRENO	36.344,00 m²
ÁREA CONSTRUIDA Pav. TERRENO (TOTAL)	5.753,02 m²
ÁREA ANEXOS	217,37 m²
ÁREA CONSTRUIDA COBERTA TOTAL	5.753,02 m²
ÁREA OCUPADA	5.753,02 m²
ÁREA PERMEÁVEL	30.075,94m²
ÁREA DE VIAS (CALÇADA + PISTA)	7.079,72 m²
ÁREA DE PAISAGISMO	11.410,53m²

ÍNDICES	
TAXA DE OCUPAÇÃO	15,82 %
TAXA DE PERMEABILIDADE	84,17 %
COEFICIENTE DE APROVEITAMENTO	0.15
VAGAS DE CARRO	54 UN
GABARITO DA EDIFICAÇÃO	8.10m



CORTE PLANTA DE SITUAÇÃO
ESC: 1 : 500

NOTA	ASSINATURA RESPONSÁVEL LEGAL
	ASSINATURAS PROJETO - RESPONSÁVEL TÉCNICO
REVISÃO	
REV_06	
REV_05	ASSINATURA APROVAÇÃO
REV_04	
REV_03	
REV_02	
REV_01	

SESAF - SECRETARIA DA SAÚDE DO ESTADO DA BAHIA COORDENADORIA EXECUTIVA DE MANUTENÇÃO DA REDE FILIAL DO SESAIF CAX - COORDENADORIA DE MANUTENÇÃO DE OBRAS	 
do Hospital de Maracás	SEGUNDA-GRADUADA
PROJETO	TERCEIRO-GRADUADO
Unidade Nova	
ENERGIA: 200 V 50 Hz 3x40/50 - CARGA: 100 HP - MARCADA - BA. CEP: 45.360-500	FILM
ETAPA PROJETO	
ANTEPROJETO	
PLANO DE MANUTENÇÃO: SEMIN	CAU: 00042004-5
PLANTA	
PLANTA SITUACÃO	02
ESCALA: 1/500	
DATA: 10.02.2006	