

6.5.2. Materiais e Processo Executivo

_ABNT NBR 5419: *Proteção de estruturas contra descargas atmosféricas;*

_ABNT NBR 13571: *Haste de aterramento aço cobreado e acessórios.*

7. ANEXOS

7.1. TABELA DE DIMENSÕES E ÁREAS

Bloco A			
Quantidade	Ambientes	Dimensões Internas (CxLxH)	Áreas Úteis (m ²)
01	Hall	4,30 x 6,40 x 3,00	29,10
01	Circulação Interna	-	75,79
01	Administração	6,00 x 3,20 x 3,00	19,20
01	Sala dos Professores	6,00 x 2,70 x 3,00	16,20
02	Sanitários adultos acessíveis (feminino e masculino)	1,80 x 1,60 x 3,00	2,88 x 2
Total Área Administrativa			146,05
01	Fraldários	4,80 x 2,60 x 3,00	12,35
01	Depósitos	1,30 x 2,60 x 3,00	3,38
01	Amamentação	2,40 x 3,00 x 3,00	7,50
01	Salas de atividades – Creche I	6,00 x 5,95 x 3,00	35,70
01	Solários	-	26,93
Total Área Pedagógica			85,86
01	Circulação	-	7,96
01	Higienização	1,80 x 2,50 x 3,00	4,77
01	Lactário	3,00 x 2,50 x 3,00	7,50
01	Circulação	-	3,72
01	Copa Funcionários	-	11,15
01	Lavanderia	2,95 x 2,50 x 3,00	7,38
01	Rouparia	1,95 x 2,10 x 3,00	4,10
02	Vestiários Feminino e Masculino	1,95 x 1,80 x 3,00	3,51 x 2
01	Cozinha	-	35,19

01	Despensa	3,35 x 1,80 x 3,00	6,03
01	Varanda de Serviço / D.M.L.	-	26,93
Total Área de Serviços			121,75
TOTAL BLOCO A			353,66

Bloco B			
Quantidade	Ambientes	Dimensões Internas (CxLxH)	Áreas Úteis (m²)
01	Sala de Atividades - Creche II	6,00 x 5,95 x 3,00	35,63
01	Sanitário Infantil 1	6,25 x 2,60 x 3,00	16,02
01	Sanitário PNE infantil	2,50 x 3,00 x 3,00	7,50
01	Sala de Atividades - Creche III	-	35,51
01	Sala Multiuso	6,00 x 6,40 x 3,00	38,40
01	Solário	-	26,93
01	Circulação	-	75,79
01	S.I./ Telefonia / Elétrica	-	0,85
01	Almoxarifado	3,00 x 2,50 x 3,00	7,50
01	Sala de Atividades – Pré-escola	-	35,58
02	Sanitário Infantil 2	-	16,02
01	Sala de Atividades – Pré-escola	6,00 x 5,95 x 3,00	35,70
02	Solário	-	26,93
TOTAL BLOCO B			358,36

Demais Espaços			
Quantidade	Ambientes	Dimensões Internas (LxPxH)	Áreas Úteis (m²)
01	Pátio Coberto/Refeitório	-	85,86
01	Parquinho – playground externo	-	60,18
01	Castelo D'Água	Ø1,43 x 9,60	1,60
Total Demais Espaços			147,64
Área Construída Proinfância Tipo 2			1.102,74
Área Ocupada Proinfância Tipo 2			1.481,42

7.2. TABELA DE ESPECIFICAÇÕES DE LOUÇAS E METAIS

Bloco A	
Sanitários Adultos acessíveis feminino e masculino	
02	Bacia Sanitária Vogue Plus, Linha Conforto com abertura, cor Branco Gelo, código: P.51, DECA, ou equivalente.
02	Assento Poliéster com abertura frontal Vogue Plus, Linha Conforto, cor Branco Gelo, código AP.52, DECA, ou equivalente.
02	Papeleira Metálica Linha Izy, código 2020.C37, DECA ou equivalente
02	Ducha Higiênica com registro e derivação Izy, código 1984.C37. ACT.CR, DECA, ou equivalente.
02	Válvula de descarga: Base Hydra Max, código 4550.404 e acabamento Hydra Max, código 4900.C.MAX 1 ½", acabamento cromado, DECA ou equivalente.
02	Lavatório de canto suspenso Izy, código: L.101.17, DECA ou equivalente.
02	Torneira para lavatório de mesa bica baixa Izy, código 1193.C37, DECA, ou equivalente
02	Dispenser Toalha Linha Excellence, código 7007, Melhoramentos ou equivalente;
02	Saboneteira Linha Excellence, código 7009, Melhoramentos ou equivalente
04	Barra de apoio, Linha conforto, código 2310.I.080.ESC., aço inox polido, DECA ou equivalente
02	Barra de apoio para lavatório de canto - Código: 04013 em aço inóx polido, CELITE ou equivalente
Higienização e Lactários	
01	Cuba de Embutir Oval cor Branco Gelo, código L.37, DECA, ou equivalente
01	Torneira para lavatório de mesa bica baixa Izy, código 1193.C37, DECA, ou equivalente
01	Dispenser Toalha Linha Excellence, código 7007, Melhoramentos ou equivalente
01	Saboneteira Linha Excellence, código 7009, Melhoramentos ou equivalente
01	Cabide metálico Izy, código 2060.C37, Deca ou equivalente
01	Cuba Inox Embutir 40x34x17cm, cuba 3, básica, aço inoxidável, c/ válvula, FRANKE, ou equivalente
01	Torneira para cozinha de mesa bica móvel Izy, código 1167.C37, DECA, ou equivalente
Fraldários	
01	Lavatório Pequeno Ravena/Izy cor Branco Gelo, código: L.915, DECA, ou equivalente
01	Torneira para lavatório de mesa bica baixa Izy, código 1193.C37, DECA, ou equivalente
02	Torneira elétrica Fortti Maxi Torneira, LORENZETTI com Mangueira plástica para torneira elétrica, código 79004, LORENZETTI, ou equivalente
02	Banheira plástica rígida, 77x45x20cm de embutir, Burigotto ou equivalente
02	Dispenser Toalha Linha Excellence, código 7007, Melhoramentos ou equivalente
01	Saboneteira Linha Excellence, código 7009, Melhoramentos ou equivalente
04	Cabide metálico Izy, código 2060.C37, Deca ou equivalente
Amamentação	
01	Lavatório Pequeno Ravena/Izy cor Branco Gelo, código: L.915, DECA, ou equivalente

01	Torneira para lavatório de mesa bica baixa Izy, código 1193.C37, DECA, ou equivalente
01	Dispenser Toalha Linha Excellence, código 7007, Melhoramentos ou equivalente
01	Saboneteira Linha Excellence, código 7009, Melhoramentos ou equivalente
Refeitório	
02	Cuba de Embutir Oval cor Branco Gelo, código L.37, DECA ou equivalente
02	Torneira para lavatório de mesa bica baixa Izy, código 1193.C37, DECA, ou equivalente
02	Dispenser Toalha Linha Excellence, código 7007, Melhoramentos ou equivalente;
02	Saboneteira Linha Excellence, código 7009, Melhoramentos ou equivalente
01	Torneira de parede de uso geral com bico para mangueira Izy, código 1153.C37, DECA, ou equivalente
lavanderia	
02	Tanque Grande (40 L) sem coluna, cor Branco Gelo, código TQ.03, DECA, ou equivalente
02	Torneira de parede de uso geral com arejador Izy, código 1155.C37, DECA, ou equivalente
Vestiários feminino e masculino	
02	Bacia Sanitária Convencional, código Izy P.11, DECA, ou equivalente
02	Assento plástico Izy, Código AP.01, DECA, ou equivalente
02	Papeleira Metálica Linha Izy, código 2020.C37, DECA ou equivalente
02	Válvula de descarga: Base Hydra Max, código 4550.404 e acabamento Hydra Max, código 4900.C.MAX 1 1/2", acabamento cromado, DECA ou equivalente
02	Chuveiro Maxi Ducha, LORENZETTI, com Mangueira plástica/desviador para duchas elétricas, código 8010-A, LORENZETTI, ou equivalente
02	Acabamento para registro pequeno Linha Izy, código: 4900.C37.PQ, DECA ou equivalente
02	Cuba de Embutir Oval cor Branco Gelo, código L.37, DECA, ou equivalente
02	Torneira para lavatório de mesa bica baixa Izy, código 1193.C37, DECA, ou equivalente
02	Dispenser Toalha Linha Excellence, código 7007, Melhoramentos ou equivalente;
02	Saboneteira Linha Excellence, código 7009, Melhoramentos ou equivalente
Cozinha	
04	Cuba Inox Embutir 40x34x17cm, cuba 3, básica, aço inoxidável, c/ válvula, FRANKE, ou equivalente
02	Cuba industrial 50x40 profundidade 30 – HIDRONOX, ou equivalente
04	Torneira para cozinha de mesa bica móvel Izy, código 1167.C37, DECA, ou equivalente
02	Torneira elétrica LorenEasy, LORENZETTI ou equivalente
01	Lavatório Pequeno Ravena/Izy cor Branco Gelo, com coluna suspensa C10. Código: L.915, DECA, ou equivalente
01	Torneira para lavatório de mesa bica baixa Izy, código 1193.C37, DECA, ou equivalente
01	Dispenser Toalha Linha Excellence, código 7007, Melhoramentos ou equivalente;
01	Saboneteira Linha Excellence, código 7009, Melhoramentos ou equivalente
01	Torneira de parede de uso geral com bico para mangueira Izy, código 1153.C37, DECA, ou equivalente
Área de serviço externa / Triagem e lavagem	
01	Torneira de parede de uso geral com bico para mangueira Izy, código 1153.C37, DECA,

	ou equivalente
01	Cuba industrial 50x40 profundidade 30 – HIDRONOX, ou equivalente
01	Torneira de parede de uso geral com arejador Izy, código 1155.C37, DECA, ou equivalente
D.M.L.	
01	Tanque Grande (40 L) sem coluna, cor Branco Gelo, código TQ.03, DECA, ou equivalente
01	Torneira de parede de uso geral com arejador Izy, código 1155.C37, DECA, ou equivalente
01	Torneira de parede de uso geral com bico para mangueira Izy, código 1153.C37, DECA, ou equivalente
Solários	
01	Tanque Grande (40 L) sem coluna, cor Branco Gelo, código TQ.03, DECA, ou equivalente
01	Torneira de parede de uso geral com arejador Izy, código 1155.C37, DECA, ou equivalente

Bloco B	
Sanitário PNE infantil	
01	Bacia Convencional Studio Kids, código PI.16, DECA, ou equivalente
01	Assento branco linha infantil para bacia Studio kids, DECA, ou equivalente
01	Válvula de descarga: Base Hydra Max, código 4550.404 e acabamento Hydra Max, código 4900.C.MAX 1 ½”, acabamento cromado, DECA ou equivalente
01	Ducha Higiênica com registro e derivação Izy, código 1984.C37. ACT.CR, DECA, ou equivalente.
01	Papeleira Metálica Linha Izy, código 2020.C37, DECA ou equivalente
01	Lavatório de canto suspenso Izy, código: L.101.17, DECA ou equivalente.
01	Torneira para lavatório de mesa bica baixa Izy, código 1193.C37, DECA, ou equivalente
01	Dispenser Toalha Linha Excellence, código 7007, Melhoramentos ou equivalente;
01	Saboneteira Linha Excellence, código 7009, Melhoramentos ou equivalente
02	Barra de apoio, Linha conforto, código 2310.I.080.ESC., aço inox polido, DECA ou equivalente
01	Barra de apoio para lavatório de canto - Código: 04013 em aço inox polido, CELITE ou equivalente
01	Cadeira articulada para banho conforto, cod 2355.E.BR, DECA, ou equivalente.
01	Chuveiro Maxi Ducha, LORENZETTI, com Mangueira plástica/desviador para duchas elétricas, código 8010-A, LORENZETTI, ou equivalente
01	Acabamento para registro pequeno Linha Izy, código: 4900.C37.PQ, DECA ou equivalente
01	Barra de apoio em “L”, Linha conforto, código 2335.E.BR, aço inox polido, DECA ou equivalente
01	Cabide metálico Izy, código 2060.C37, Deca ou equivalente
Sanitário Infantil 1	
04	Bacia Convencional Studio Kids, código PI.16, DECA, ou equivalente
04	Assento branco linha infantil para bacia Studio kids, DECA, ou equivalente
04	Válvula de descarga: Base Hydra Max, código 4550.404 e acabamento Hydra Max, código 4900.C.MAX 1 ½”, acabamento cromado, DECA ou equivalente

04	Cuba de Embutir Oval cor Branco Gelo, código L.37, DECA, ou equivalente
04	Torneira para lavatório de mesa bica baixa Izy, código 1193.C37, DECA, ou equivalente
03	Chuveiro Maxi Ducha, LORENZETTI, com Mangueira plástica/desviador para duchas elétricas, código 8010-A, LORENZETTI, ou equivalente
03	Acabamento para registro pequeno Linha Izy, código: 4900.C37.PQ, DECA ou equivalente
04	Papeleira Metálica Linha Izy, código 2020.C37, DECA ou equivalente
04	Dispenser Toalha Linha Excellence, código 7007, Melhoramentos ou equivalente
04	Saboneteira Linha Excellence, código 7009, Melhoramentos ou equivalente
04	Cabide metálico Izy, código 2060.C37, Deca ou equivalente
Solários Creche II e III	
02	Cuba Inox Embutir 40x34x17cm, cuba 3, básica, aço inoxidável, c/ válvula, FRANKE, ou equivalente
02	Torneira de parede de uso geral com bico para mangueira Izy, código 1153.C37, DECA
Sanitário Infantil 2	
04	Bacia Convencional Studio Kids, código PI.16, DECA, ou equivalente
04	Assento branco linha infantil para bacia Studio kids, DECA, ou equivalente
04	Válvula de descarga: Base Hydra Max, código 4550.404 e acabamento Hydra Max, código 4900.C.MAX 1 ½", acabamento cromado, DECA ou equivalente
04	Cuba de Embutir Oval cor Branco Gelo, código L.37, DECA, ou equivalente
04	Torneira para lavatório de mesa bica baixa Izy, código 1193.C37, DECA, ou equivalente
02	Chuveiro Maxi Ducha, LORENZETTI, com Mangueira plástica/desviador para duchas elétricas, código 8010-A, LORENZETTI, ou equivalente
02	Acabamento para registro pequeno Linha Izy, código: 4900.C37.PQ, DECA ou equivalente
04	Papeleira Metálica Linha Izy, código 2020.C37, DECA ou equivalente
02	Dispenser Toalha Linha Excellence, código 7007, Melhoramentos ou equivalente
06	Saboneteira Linha Excellence, código 7009, Melhoramentos ou equivalente
04	Cabide metálico Izy, código 2060.C37, Deca ou equivalente
Solários Creche III e Pré-escola	
02	Cuba Inox Embutir 40x34x17cm, cuba 3, básica, aço inoxidável, c/ válvula, FRANKE, ou equivalente
02	Torneira de parede de uso geral com bico para mangueira Izy, código 1153.C37, DECA
Demais Áreas	
Pátio Coberto / Refeitório	
02	Cuba de Embutir Oval cor Branco Gelo, código L.37, DECA, ou equivalente
Áreas externas / jardim / Circulação /	
07	Torneira de parede de uso geral com bico para mangueira Izy, código 1153.C37, DECA, ou equivalente

7.3. TABELA DE ESQUADRIAS

PORTAS DE MADEIRA

Código	Quantidade	Dimensões Internas (LxH)	Tipo	Ambiente
PM 1	06	0,70x 2,10	01 folha, de abrir, lisa, em madeira, com chapa metálica	Sanitários infantis / Vestiários
PM 2	03	0,80x 2,40	01 folha, de abrir, com veneziana, em madeira.	Despensa/Almoxarifado/Rouparia/Lavanderia
PM 3	03	0,80x 2,10	01 folha, de abrir, em madeira, c/ chapa e barra metálica.	Sanitários PNE Infantis e Sanitários PNE adultos
PM 4	06	0,80x 2,10	01 folha, de abrir, lisa, em madeira, com chapa metálica	Administração / Sala de professores/ Amamentação/ Lactário / Copa / Cozinha
PM 5	05	0,80x 2,10	01 folha, de abrir, em madeira, c/ visor de vidro, chapa e barra metálica	Salas de atividades: Creches I, II, III e Pré- escola
PM 6	08	0,60x 1,00	01 folha, de abrir, lisa, em madeira, com revestimento em laminado melamínico	Sanitários Infantis

PORTAS DE ALUMINIO

Código	Quantidade	Dimensões Internas (LxH)	Tipo	Ambiente
PA 1	01	1,00 x 2,40	01 folha, de abrir, em alumínio, com vidro e veneziana	Cozinha
PA2	01	0,80 x 2,10	01 folha, de abrir, em alumínio, com veneziana	Copa dos funcionários
PA3	01	1,60 x 2,10	02 folhas, de abrir, com veneziana	S.I./ Telefone / Eletrica

PA4	07	4,50 x 2,10	04 folhas, de correr com vidro temperado	Salas de atividades: Creches I, II, III e Pré- escola
PA5	01	1,20 x 1,85	02 folhas de abrir, com veneziana	Depósito de gás

PORTAS DE VIDRO

Código	Quantidade	Dimensões Internas (LxH)	Tipo	Ambiente
PV 1	01	1,75 x 2,30	02 folhas, de abrir, em vidro temperado.	Hall

PORTÕES METÁLICOS

Código	Quantidade	Dimensões Internas (LxH)	Tipo	Ambiente
PO 1	02	1,60 x 2,10	02 folhas, de abrir	Acesso principal
PO 2	03	1,00 X 2,00	02 folhas, de abrir	Pátio de serviço / Lateral
PO 3	01	3,20 X 2,00	02 folhas, de abrir	Pátio de serviço
PF 1	01	1,00 + 0,35 X 2,10	01 folha de abrir com chapa metálica	Varanda de serviço
PF 2	02	1,00 + 0,35 X 0,90	01 folha de abrir com chapa metálica	Solários

JANELAS DE ALUMÍNIO

Código	Quantidade	Dimensões Internas (LxH)	Tipo	Ambiente
JA 1	01	0,70 x 1,25	guilhotina, de alumínio	Lactário *

JANELAS DE ALUMÍNIO

Código	Quantidade	Dimensões Internas (LxH)	Tipo	Ambiente
JA 2	01	1,10 x 1,95	guilhotina, de alumínio	Cozinha*
JA 3	01	1,40 x 1,15	fixa, de alumínio	Amamentação
JA 4	01	1,40 x 1,95	guilhotina, de alumínio	Cozinha*
JA 5	01	2,00 x 1,05	fixa, de alumínio	Administração
JA 6	01	2,10 x 0,50	maxim-ar, de alumínio	Depósito
JA 7	08	2,10 x 0,75	maxim-ar, de alumínio	Sanitários Infantis, Fraldários, Copa funcionários, Lavanderia, Despensa, Cozinha*
JA 8	04	2,10 x 1,00	maxim-ar, de alumínio	Amamentação, Sanitário PNE Infantil, Almojarifado e Lactário *
JA 9	02	2,10 x 1,50	maxim-ar, de alumínio	Administração / sala dos prof/reuniões
JA 10	02	0,70 x 0,75	maxim-ar, de alumínio	Sanitários PNE femininos e masculinos
JA 11	05	1,40 x 0,75	maxim-ar, de alumínio	Cozinha*, Vestiários feminino e masculino, Rouparia
JA 12	02	4,20 x 0,50	maxim-ar, de alumínio	Creche III e Pré-escola 2
JA 13	03	5,60 x 1,00	maxim-ar, de alumínio	Creches I, II e III, Pré escola 1 e 2

Ferragens para Portas em Madeira

23	Maçaneta, La Fonte, ref. 234 ou equivalente
23	Rosetas, La Fonte, ref. 307 ou equivalente
23	Fechadura, La Fonte, ref. ST2 EVO-55 ou equivalente
23	Cilindro, La Fonte, ref. STE 5 pinos ou equivalente
85	Dobradiças, La Fonte, ref. 95 ou equivalente (3 por porta ou 2 por porta para PM6)
14	Puxadores La Fonte, ref. PH1-32/300 ou equivalente (para portas PM3 e PM5)
8	Tarjeta livre-ocupado, La Fonte, ref. 719

7.4. LISTAGEM DE DOCUMENTOS

DOCUMENTOS

Nome do arquivo	Título
TIPO2-ARQ-MED-01_R01	Memorial Descritivo de Arquitetura

PRODUTOS GRÁFICOS - ARQUITETURA – 34 pranchas

Nome do arquivo	Título	Escala
TIPO2-ARQ-IMP-GER0-01_R01	Implantação	1:75
TIPO2-ARQ-PLB-GER0-02_R01	Planta Baixa	1:75
TIPO2-ARQ-LYT-GER0-03_R01	Planta Baixa Layout – Mobiliário	1:75
TIPO2-ARQ-LYT-GER0-04_R01	Planta Baixa Layout – Equipamento	1:75
TIPO2-ARQ-CRT-GER0-05_R01	Cortes AA, BB e CC	1:75
TIPO2-ARQ-CRT-GER0-06_R01	Cortes DD e EE e Detalhes	indicada
TIPO2-ARQ-FCH-GER0-07_R01	Fachadas 01 e 02	indicada
TIPO2-ARQ-FCH-GER0-08_R01	Fachadas 03, 04, 05 e 06 e Detalhes	indicada
TIPO2-ARQ-PGP-GER0-09_R01	Paginação de Piso	1:75
TIPO2-ARQ-FOR-GER0-10_R01	Planta de Forro	indicada
TIPO2-ARQ-COB-GER0-11_R01	Planta de Cobertura	1:75
TIPO2-ARQ-ESQ-GER0-12_R01	Esquadrias – Detalhamento - Portas	indicada
TIPO2-ARQ-ESQ-GER0-13_R01	Esquadrias – Detalhamento – Portas	indicada
TIPO2-ARQ-ESQ-GER0-14_R01	Esquadrias – Detalhamento – Janelas	indicada
TIPO2-ARQ-ESQ-GER0-15_R01	Esquadrias – Detalhamento – Janelas	indicada
TIPO2-ARQ-PCD-GER0-16_R01	Detalhamento – Mastros para bandeiras e Rampa	indicada
TIPO2-ARQ-PLE-PRT0-17_R01	Portão e Muros – Planta e Elevação	indicada
TIPO2-ARQ-PCD-RFR0-18_R01	Complemento para Regiões Frias	indicada
TIPO2-ARQ-AMP-BLCA-19_R01	Ampliação Bloco A - Fraldário	indicada
TIPO2-ARQ-AMP-BLCA-20_R01	Ampliação Bloco A – Lactário e Sanitários PNE	1:25
TIPO2-ARQ-AMP-BLCA-21_R01	Ampliação Bloco A – Lava mãos e Solários	1:25
TIPO2-ARQ-AMP-BLCA-22_R01	Ampliação Bloco A – Creche I-1e2 e Amamentação	1:25
TIPO2-ARQ-AMP-BLCA-23_R01	Ampliação Bloco A - Cozinha	1:25
TIPO2-ARQ-AMP-BLCA-24_R01	Ampliação Bloco A - Cozinha	1:25
TIPO2-ARQ-AMP-BLCA-25_R01	Ampliação Bloco A – Despensa e Vestiários	1:25
TIPO2-ARQ-AMP-BLCA-26_R01	Ampliação Bloco A – Lavanderia e Rouparia	1:25
TIPO2-ARQ-AMP-BLCB-27_R01	Ampliação Bloco B – Sanitários Infantis 1	indicada
TIPO2-ARQ-AMP-BLCB-28_R01	Ampliação Bloco B – Sanitários Infantis 2	indicada
TIPO2-ARQ-AMP-BLCB-29_R01	Ampliação Bloco B – Sanitários PNE Infantil e Almojarifado	indicada
TIPO2-ARQ-AMP-BLCB-30_R01	Ampliação Bloco B – Solários	1:25
TIPO2-ARQ-AMP-BLCB-31_R01	Ampliação Bloco B – Creches II	1:25

TIPO2-ARQ-AMP-BLCB-32_R01	Ampliação Bloco B – Creches III	1:25
TIPO2-ARQ-AMP-BLCB-33_R01	Ampliação Bloco B – Pré-escola 1 e 2	1:25
TIPO2-ARQ-AMP-BLCB-34_R01	Ampliação Bloco B – Multiuso	1:25

PRODUTOS GRÁFICOS - ESTRUTURA – 24 pranchas

Estrutura de Concreto – 17 pranchas

Nome do arquivo	Título	Escala
TIPO2-SFN-PLB-GER0-01_R01	Fundação Indireta - Opção 1: Blocos sobre estacas - Locação de obra e planta de cargas	indicada
TIPO2-SFN-PLD-GER0-02_R01	Fundação Indireta - Opção 1: Blocos sobre estacas – Detalhamento dos blocos	indicada
TIPO2-SFS-PLD-GER0-03_R01	Fundação Direta - Opção 2: Fundação sapatas – Locação de obra e planta de cargas	1:75
TIPO2-SFS-PLD-GER0-04_R01	Fundação Direta - Opção 2: Fundação sapatas – Detalhamento das sapatas	indicada
TIPO2-SFS-PLD-GER0-05_R01	Fundação Direta - Opção 2: Fundação sapatas – Detalhamento das sapatas	indicada
TIPO2-SCF-PLB-N000-06_R01	Planta de formas – Nível 000	1:75
TIPO2-SCV-PLD-N000-07_R01	Vigas nível 000 – Forma e armação	indicada
TIPO2-SCV-PLD-N000-08_R01	Vigas nível 000 – Forma e armação	indicada
TIPO2-SCV-PLD-N000-09_R01	Vigas nível 000 – Forma e armação	indicada
TIPO2-SCP-PLD-N000-10_R01	Pilares nível 000 – Forma e armação	indicada
TIPO2-SCF-PLB-N310-11_R01	Planta de formas – Nível 310	1:75
TIPO2-SCV-PLD-N310-12_R01	Vigas nível 310 – Forma e armação	indicada
TIPO2-SCV-PLD-N310-13_R01	Vigas nível 310 – Forma e armação	indicada
TIPO2-SCV-PLD-N310-14_R01	Vigas nível 310 – Forma e armação	Indicada
TIPO2-SFN-PLD-RES0-15_R01	Reservatório – Detalhamento da fundação	Indicada
TIPO2-SCO-PLD-MUR0-16_R01	Muro frontal – Forma e armação	Indicada
TIPO2-SCO-PLD-GAS0-17_R01	Abrigo de gás – Forma e armação	Indicada

Estrutura Metálica – 7 pranchas

Nome do arquivo	Título	Escala
TIPO2-SMT-PLE-BLCA-01_R01	Estrutura de cobertura, forro e elevações – Bloco A	1:75
TIPO2-SMT-PLE-BLCB-02_R01	Estrutura de cobertura, forro e elevações – Bloco B	1:75
TIPO2-SMT-PLE-BPTC-03_R01	Estrutura de cobertura, forro e elevações – Pátio	indicada
TIPO2-SMT-AMP-GER0-04_R01	Ampliações das tesouras	indicada
TIPO2-SMT-DET-GER0-05_R01	Detalhes Construtivos	indicada
TIPO2-SMT-COB-GER0-06_R01	Planta de telhas – Blocos A, B e Pátio coberto	1:75
TIPO2-SMT-DET-GER0-07_R01	Detalhes Construtivos	indicada

PRODUTOS GRÁFICOS – HIDRÁULICA – 21 pranchas
Instalação de Água Fria – 9 pranchas

Nome do arquivo	Título	Escala
TIPO2-HAG-PLB-GER0-01_R01	Lançamento da Rede – Planta Baixa	1:75
TIPO2-HAG-PLB-GER0-02_R01	Indicação dos Detalhes Isométricos	1:75
TIPO2-HAG-PLD-GER0-03_R01	Indicação dos Detalhes Cortes e Detalhes Isométricos H1 a H6	1:75
TIPO2-HAG-MOD-GER0-04_R01	Detalhes Isométricos – H7 ao H23	1:25
TIPO2-HAG-MOD-GER0-05_R01	Detalhes Isométricos – H24 ao H35	1:25
TIPO2-HAG-DET-GER0-06_R01	Detalhes Cortes – C1 ao C23	1:25
TIPO2-HAG-DET-GER0-07_R01	Detalhes Cortes – C24 ao C31	1:25
TIPO2-HAG-MOD-GER0-08_R01	Isométrico Geral	indicada
TIPO2-HAG-DET-GER0-09_R01	Detalhe Reservatório	indicada

Instalação de Águas Pluviais – 3 pranchas

Nome do arquivo	Título	Escala
TIPO2-HAP-PLB-GER0-01_R01	Pontos de coleta e transposição – Cobertura	1:75
TIPO2-HAP-DET-GER0-02_R01	Detalhes – S1 ao S7	1:25
TIPO2-HAP-PLB-GER0-03_R01	Lançamento da Rede – Planta do Térreo	1:75

Instalação de Esgoto Sanitário – 5 pranchas

Nome do arquivo	Título	Escala
TIPO2-HEG-PLB-GER0-01_R01	Planta de lançamento da rede	1:75
TIPO2-HEG-PLB-GER0-02_R01	Planta de indicação de detalhes	1:75
TIPO2-HEG-DET-GER0-03_R01	Detalhes – S1 ao S7	1:25
TIPO2-HEG-DET-GER0-04_R01	Detalhes – S8 ao S10	1:25
TIPO2-HEG-PLD-GER0-05_R01	Detalhes e pontos de ventilação – S11 ao S13	indicada

Instalação de Gás Combustível - 1 prancha

Nome do arquivo	Título	Escala
TIPO2-HGC-PLD-GER0-01_R00	Planta e Detalhes	indicada

Sistema de Proteção contra Incêndio – 3 pranchas

Nome do arquivo	Título	Escala
TIPO2-HIN-PLB-GER0-01_R00	Planta Baixa	1:100
TIPO2-HIN-PLD-GER0-02_R00	Detalhes	indicada
TIPO2-HIN-PLD-GER0-03_R00	Detalhes	indicada

PRODUTOS GRÁFICOS – ELÉTRICA – 10 pranchas

Instalações Elétricas – 110 V – 2 pranchas

Nome do arquivo	Título	Escala
TIPO2-ELE-PLB-GER0-01-220.127_R01	Planta de distribuição da rede elétrica - 127V	1:75
TIPO2-ELE-DIG-GER0-02-220.127_R01	Quadro de Cargas e Detalhes – 127V	indicada

Instalações Elétricas – 220 V – 2 pranchas

Nome do arquivo	Título	Escala
TIPO2-ELE-PLB-GER0-01-380.220_R01	Planta de distribuição da rede elétrica - 220V	1:75
TIPO2-ELE-DIG-GER0-02-380.220_R01	Quadro de Cargas e Detalhes – 220V	indicada

Sistema de Proteção contra Descargas Atmosféricas – 3 pranchas

Nome do arquivo	Título	Escala
TIPO2-EDA-PLB-GER0-01_R01	Planta Baixa do Térreo	1:75
TIPO2-EDA-COB-GER0-02_R01	Planta de Cobertura	1:75
TIPO2-EDA-DET-GER0-03_R01	Detalhes Construtivos	indicada

Instalações de Climatização – 1 prancha

Nome do arquivo	Título	Escala
TIPO2-ECL-PLB-GER0-01_R01	Lançamento da rede de dreno de ar condicionado	1:75

Instalação de Cabeamento Estruturado – 1 prancha

Nome do arquivo	Título	Escala
TIPO2-ECE-PLB-GER0-01_R01	Lançamento da rede lógica	1:75

Sistema de Exaustão – 1 prancha

Nome do arquivo	Título	Escala
TIPO2-EEX-PLC-SER0-01_R01	Planta Baixa e Detalhes - Cozinha	indicada

Bacabal (MA), 17 de dezembro de 2025.

Atenciosamente,

JUAN VIEIRA BORGNETH

Engenheiro Civil
CREA: MA112207682-7



Anotação de Responsabilidade Técnica - ART
Lei nº 6.496, de 7 de dezembro de 1977

CREA-MA

ART OBRA / SERVIÇO
Nº MA20261010080

Conselho Regional de Engenharia e Agronomia do Estado do Maranhão

INICIAL

1. Responsável Técnico

JORGE IAGO MELO DUAILIBE

Título profissional: **ENGENHEIRO CIVIL, ENGENHEIRO DE SEGURANÇA DO TRABALHO, ENGENHARIA DE SEGURANÇA CONTRA INCÊNDIO E PÂNICO**

RNP: **1118444205**

Registro: **1118444205MA**

2. Dados do Contrato

Contratante: **PREFEITURA DE BACABAL**

CPF/CNPJ: **06.014.351/0001-38**

RUA RUA QUINZE DE NOVEMBRO

Nº: **229**

Complemento:

Bairro: **CENTRO**

Cidade: **BACABAL**

UF: **MA**

CEP: **65700000**

Contrato: **Não especificado**

Celebrado em:

Valor: **R\$ 5.000,00**

Tipo de contratante: **Pessoa Jurídica de Direito Público**

Ação Institucional: **Outros**

3. Dados da Obra/Serviço

AVENIDA B

Nº: **SN**

Complemento: **CRECHE NOVO BACABAL - TIPO II**

Bairro: **NOVO BACABAL**

Cidade: **BACABAL**

UF: **MA**

CEP: **65700000**

Data de Início: **09/01/2026**

Previsão de término: **31/01/2026**

Coordenadas Geográficas: **-4.208736, -44.803588**

Finalidade: **Escolar**

Código: **Não Especificado**

Proprietário: **PREFEITURA DE BACABAL**

CPF/CNPJ: **06.014.351/0001-38**

4. Atividade Técnica

	Quantidade	Unidade
15 - Elaboração em BIM		
82 - Projeto de Instalações > CONSTRUÇÃO CIVIL > INSTALAÇÕES DE PREVENÇÃO E COMBATE A INCÊNDIO > #1.6.1 - DE INSTALAÇÃO DE HIDRANTES	775,85	m²
82 - Projeto de Instalações > SISTEMAS DE PROTEÇÃO CONTRA INCÊNDIOS E CATÁSTROFES > SISTEMAS DE DETECÇÃO E ALARME > #43.5.1 - DE ESPECIFICAÇÃO DE SISTEMA DE ALARME DE INCÊNDIO	775,85	m²
82 - Projeto de Instalações > CONSTRUÇÃO CIVIL > INSTALAÇÕES DE PREVENÇÃO E COMBATE A INCÊNDIO > #1.6.5 - DE SINALIZAÇÃO DE EMERGÊNCIA EM EDIFICAÇÃO	775,85	m²
82 - Projeto de Instalações > PREVENÇÃO E CONTROLE DE RISCOS > SEGURANÇA E CONFORTO NAS EDIFICAÇÕES > #42.6.1 - DE ESPECIFICAÇÃO DE SAÍDAS DE EMERGÊNCIA	775,85	m²
82 - Projeto de Instalações > MECÂNICA > SISTEMAS FLUIDODINÂMICOS > DE SISTEMAS E REDES > #16.3.19.3 - DE GLP	775,85	m²
82 - Projeto de Instalações > ELETROTÉCNICA > SISTEMAS DE ENERGIA ELÉTRICA > #11.9.24 - DE ATERRAMENTO ELÉTRICO	775,85	m²
82 - Projeto de Instalações > ELETROTÉCNICA > SISTEMAS DE PROTEÇÃO CONTRA DESCARGAS ATMOSFÉRICAS - SPDA > #11.12.1 - DE SISTEMAS DE PROTEÇÃO CONTRA DESCARGAS ATMOSFÉRICAS - SPDA	775,85	m²
81 - Projeto Arquitetônico > CONSTRUÇÃO CIVIL > EDIFICAÇÕES > #1.1.9 - DE IMÓVEIS	775,85	m²

Após a conclusão das atividades técnicas o profissional deve proceder a baixa desta ART

5. Observações

Projeto de Combate a Incêndio dos seguintes preventivos: Acesso de Viatura em Edificações; Seg. Estrutural Contra Incêndio; Controle de Materiais de Acabamento; Saída de Emergência; Gerenciamento de Risco de Incêndio; Brigada de Incêndio; Iluminação de Emergência; Sinalização de Emergência; Proteção por Extintores; Alarme de Incêndio; Projeto de sistema de GLP; Projeto de Sistema de SPDA. Projeto arquitetônico.

6. Declarações

- Declaro que estou cumprindo as regras de acessibilidade previstas nas normas técnicas da ABNT, na legislação específica e no decreto n. 5296/2004 e 9451/2018.

7. Entidade de Classe

SINTEC - MA

A autenticidade desta ART pode ser verificada em: <https://crea-ma.sitac.com.br/publico/>, com a chave: Z1z24

Impresso em: 14/01/2026 às 22:07:31 por: , ip: 191.178.178.100





Anotação de Responsabilidade Técnica - ART
Lei nº 6.496, de 7 de dezembro de 1977

CREA-MA

ART OBRA / SERVIÇO
Nº MA20261010080

Conselho Regional de Engenharia e Agronomia do Estado do Maranhão

INICIAL

8. Assinaturas

Declaro serem verdadeiras as informações acima

_____, _____ de _____ de _____
Local data



Documento assinado eletronicamente
com credenciais de login e senha

JORGE IAGO MELO DUAILIBE

RNP: 1118444205

Data: 14/01/2026 22:07:31

JORGE IAGO MELO DUAILIBE - CPF: *.896.973-****

PREFEITURA DE BACABAL - CNPJ: 06.014.351/0001-38

9. Informações

* A ART é válida somente quando quitada, mediante apresentação do comprovante do pagamento ou conferência no site do Crea.

10. Valor

Valor da ART: **R\$ 108,39** Registrada em: **12/01/2026** Valor pago: **R\$ 108,39** Nosso Número: **8306732599**

A autenticidade desta ART pode ser verificada em: <https://crea-ma.sitac.com.br/publico/>, com a chave: Z1z24
Impresso em: 14/01/2026 às 22:07:31 por: , ip: 191.178.178.100





Anotação de Responsabilidade Técnica - ART
Lei nº 6.496, de 7 de dezembro de 1977

CREA-DF

ART Obra ou serviço
0720150043233

Conselho Regional de Engenharia e Agronomia do Distrito Federal

1. Responsável Técnico

RUDYBERT BARROS VON EYE

Título profissional: **Engenheiro Civil**

RNP: **1204409706**
Registro: **02674/D-MT**

2. Dados do Contrato

Contratante: **FUNDO NACIONAL DE DESENVOLVIMENTO DA EDUCAÇÃO - FNDE** CPF/CNPJ: **00.378.257/0001-81**
QUADRA SBS QUADRA 2
BLOCO F Número: 0 Bairro: **ASA SUL** CEP: **70070-120**
Cidade: **BRASILIA** UF: **DF** Complemento:
E-Mail: **obras@fnde.gov.br** Fone: **(61)20224359**
Contrato: Celebrado em: **03/08/2015** Valor Obra/Serviço R\$: **1.000,00**
Vinculada a ART: Tipo de contratante: **Pessoa Jurídica de Direito Público**
Ação institucional: **Órgão Público**

3. Dados da Obra/Serviço

QUADRA SBS QUADRA 2 Número: 0 Bairro: **ASA SUL** CEP: **70070-120**
BLOCO F Cidade: **BRASILIA** UF: **DF** Complemento:
Data de Início: **03/08/2015** Previsão término: **21/08/2015** Coordenadas Geográficas: ,
Finalidade: **Escolar** Código/Obra pública:
Proprietário: **FUNDO NACIONAL DE DESENVOLVIMENTO DA EDUCAÇÃO - FNDE** CPF/CNPJ: **00.378.257/0001-81**
E-Mail: **obras@fnde.gov.br** Fone: **(61) 20224359**

4. Atividade Técnica

Realização	Quantidade	Unidade
Projeto Estrutura Concreto Armado	890,3300	metros quadrados
Projeto Estrutura Aço	890,3300	metros quadrados

Após a conclusão das atividades técnicas o profissional deverá proceder a baixa desta ART

5. Observações

Projeto de Estrutura em Concreto armado(exceto fundações) e de estrutura metálica em aço de uma Unidade Escolar denominada Tipo 2.

6. Declarações

Qualquer conflito ou litígio originado do presente contrato, bem como sua interpretação ou execução, será resolvido por arbitragem, de acordo com a Lei nº 9.307, de 23 de setembro de 1996, nos termos do respectivo regulamento de arbitragem que, expressamente, as partes declaram concordar.

Rudybert Barros Von Eye
Profissional
[Assinatura]
Contratante

Acessibilidade: Não. Declaro que as regras de acessibilidade, previstas nas normas técnicas da ABNT e no Decreto nº 5.296, de 2 de dezembro de 2004, não se aplicam às atividades profissionais acima relacionadas.

7. Entidade de Classe

ABENC-DF

8. Assinaturas

Declaro serem verdadeiras as informações acima

Baby 6 de agosto de 2015
Local Data

Rudybert Barros Von Eye
RUDYBERT BARROS VON EYE - CPF: 274.217.401-04

FUNDO NACIONAL DE DESENVOLVIMENTO DA EDUCAÇÃO - FNDE -
CPF/CNPJ: 00.378.257/0001-81

9. Informações

- A ART é válida somente quando quitada, mediante apresentação do comprovante de pagamento ou conferência no site do Crea.
- A autenticidade deste documento pode ser verificada no site ... ou www.confrea.org.br
- A guarda da via assinada da ART será de responsabilidade do profissional e do contratante com o objetivo de documentar o vínculo contratual.

www.creadf.org.br informacao@creadf.org.br
Tel: (61) 3961-2800 Fax: (61) 3223-4619



Registrada em: 05/08/2015 Valor Pago: R\$ 67,68 Nosso Número/Baixa: 0115033768



Anotação de Responsabilidade Técnica - ART
Lei nº 6.496, de 7 de dezembro de 1977

CREA-DF

ART Obra ou serviço
0720150030264

Conselho Regional de Engenharia e Agronomia do Distrito Federal

1. Responsável Técnico

CARLOS BRUNO PEDROSA

Título profissional: **Engenheiro Civil**

RNP: **0712785680**

Registro: **21106/D-DF**

2. Dados do Contrato

Contratante: **FUNDO NACIONAL DE DESENVOLVIMENTO DA EDUCAÇÃO - FNDE**

CPF/CNPJ: **00.378.257/0001-81**

QUADRA SBS QUADRA 2 BL.

F ED. FNDE

Número: 0

Bairro: ASA SUL

CEP: 70070-120

Cidade: BRASÍLIA

UF: DF

Complemento:

E-Mail: bruno@minasprojetos.eng.br

Fone: (61)82137647

Contrato:

Celebrado em: 09/04/2015

Valor Obra/Serviço R\$: 1.000,00

Vinculada a ART:

Tipo de contratante: Pessoa física

Ação institucional: Nenhuma/Não Aplicável

3. Dados da Obra/Serviço

QUADRA SBS QUADRA 2 BL.

F ED. FNDE

Número: 0

Bairro: ASA SUL

CEP: 70070-120

Cidade: BRASÍLIA

UF: DF

Complemento:

Data de Início: 09/04/2015

Previsão término: 30/09/2015

Coordenadas Geográficas: ,

Finalidade: **Escolar**

Código/Obra pública:

Proprietário: **FUNDO NACIONAL DE DESENVOLVIMENTO DA EDUCAÇÃO - FNDE**

CPF/CNPJ: **00.378.257/0001-81**

E-Mail: bruno@minasprojetos.eng.br

Fone:

4. Atividade Técnica

Realização

Projeto Instalação hidráulica

Quantidade

Unidade

890,3300

metros quadrados

Projeto Instalação telefônica

890,3300

metros quadrados

Projeto Hidrantes

890,3300

metros quadrados

Projeto Extintores

890,3300

metros quadrados

Projeto Elétrica de baixa tensão

890,3300

metros quadrados

Projeto Sistema de Prevenção e Combate a Incêndio

890,3300

metros quadrados

Projeto Ligação de esgoto

890,3300

metros quadrados

Projeto Ligação de água

890,3300

metros quadrados

Projeto Instalação sanitária

890,3300

metros quadrados

Projeto Instalação pluvial

890,3300

metros quadrados

Projeto Redes de Dados

890,3300

metros quadrados

Após a conclusão das atividades técnicas o profissional deverá proceder a baixa desta ART

5. Observações

6. Declarações

Acessibilidade: Sim: Declaro atendimento às regras de acessibilidade, previstas nas normas técnicas da ABNT e no Decreto nº 5.296, de 2 de dezembro de 2004.

7. Entidade de Classe

NENHUMA

8. Assinaturas

Declaro serem verdadeiras as informações acima

Local

CARLOS BRUNO PEDROSA CPF: 075.525.016-84

FUNDO NACIONAL DE DESENVOLVIMENTO DA EDUCAÇÃO - FNDE
CPF/CNPJ: 00.378.257/0001-81

9. Informações

- A ART é válida somente quando quitada, mediante apresentação do comprovante de pagamento ou conferência no site do Crea.

- A autenticidade deste documento pode ser verificada no site www.confed.org.br

- A guarda da via assinada da ART será de responsabilidade do profissional e do contratante com o objetivo de documentar o vínculo contratual.

www.creadf.org.br informacao@creadf.org.br
Tel: (61) 3961-2800 Fax: (61) 3223-4619



Registrada em: 08/06/2015

Valor Pago: R\$ 67,68

Nosso Número/Baixa: 0115023310



Anotação de Responsabilidade Técnica - ART
Lei nº 6.496, de 7 de dezembro de 1977

CREA-DF

ART Obra ou serviço
0720180066231

Conselho Regional de Engenharia e Agronomia do Distrito Federal

Complementar à 0720180024753

1. Responsável Técnico

KAREN CRISTINA VIEIRA DE ALCANTARA

Título profissional: **Engenheira Eletricista , Engenheira Civil**

RNP: **0709001762**

Registro: **18296/D-DF**

2. Dados do Contrato

Contratante: **FNDE - Fundo Nacional de Desenvolvimento da Educação - MEC**

CPF/CNPJ: **00.378.257/0001-81**

SBS Quadra 2 Bloco F

Número: 2

Bairro: Asa Sul

CEP: 70070-929

Cidade: Brasília

UF: DF

Complemento:

E-Mail: projetos.engenharia@fnde.gov.br

Fone: (61)20224338

Contrato:

Celebrado em: 28/09/2018

Valor Obra/Serviço R\$: 67.500,00

Vinculada a ART:

Tipo de contratante: Pessoa Jurídica de Direito Público

Ação institucional: Nenhuma/Não Aplicável

3. Dados da Obra/Serviço

SBS Quadra 2 Bloco F

Número: 2

Bairro: Asa Sul

CEP: 70070-929

Cidade: Brasília

UF: DF

Complemento:

Data de Início: 28/09/2018

Previsão término: 26/12/2018

Coordenadas Geográficas: ,

Finalidade: **Escolar**

Código/Obra pública:

Proprietário: **FNDE - Fundo Nacional de Desenvolvimento da Educação - MEC**

CPF/CNPJ: **00.378.257/0001-81**

E-Mail: projetos.engenharia@fnde.gov.br

Fone: (61) 20224338

4. Atividade Técnica

Realização

Quantidade

Unidade

Projeto Básico Sistema de Proteção contra Descargas Atmosféricas

890,3300

metros quadrados

Projeto Básico Rede de gás Em edificações

890,3300

metros quadrados

Após a conclusão das atividades técnicas o profissional deverá proceder a baixa desta ART

5. Observações

Elaboração dos projetos complementares para Creche Proinfância Tipo 2 - Modelo Padrão FNDE

6. Declarações

Qualquer conflito ou litígio originado do presente contrato, bem como sua interpretação ou execução, será resolvido por arbitragem, de acordo com a Lei nº 9.307, de 23 de setembro de 1996, nos termos do respectivo regulamento de arbitragem que, expressamente, as partes declaram concordar.

Karen Alcantara
Profissional

Rudibert Barros Von Eye
Contratante

Acessibilidade: Sim: Declaro atendimento às regras de acessibilidade, previstas nas normas técnicas da ABNT e no Decreto nº 5.296, de 29 de dezembro de 2004.

Rudibert Barros Von Eye
Coordenador de Desenvolvimento e Análise de Infraestrutura
CODAN/CGEST/DIGAP

7. Entidade de Classe

NENHUMA

8. Assinaturas

Declaro serem verdadeiras as informações acima

BSB, 28 de SETEMBRO de 2018
Local Data

Karen Alcantara
KAREN CRISTINA VIEIRA DE ALCANTARA - CPF: 009.815.251-30

Rudibert Barros Von Eye
FNDE - Fundo Nacional de Desenvolvimento da Educação - MEC -
CPF/CNPJ: 00.378.257/0001-81

9. Informações

- A ART é válida somente quando quitada, mediante apresentação do comprovante de pagamento ou conferência no site do Crea.

- A autenticidade deste documento pode ser verificada no site: www.creadf.org.br

- A guarda da via assinada da ART será de responsabilidade do profissional e do contratante com o objetivo de documentar o vínculo contratual.



www.creadf.org.br
informacao@creadf.org.br
Tel: (61) 3961-2800 Fax: (61) 3223-4619


CREA-DF
CONSELHO REGIONAL DE ENGENHARIA E AGRONOMIA DO DISTRITO FEDERAL

Registrada em: 28/09/2018 Valor Pago: R\$ 0,00 Nosso Número/Baixa: marcosjuni

Rudibert Barros Von Eye
Coordenador de Desenvolvimento e Análise de Infraestrutura
CODAN/CGEST/DIGAP



RRT SIMPLES
Nº 0000003575291
INICIAL
EQUIPE - RRT PRINCIPAL



1. RESPONSÁVEL TÉCNICO

Nome: GABRIELLE CANABARRO PATTA
Registro Nacional: A47739-7 Título do Profissional: Arquiteto e Urbanista

2. DADOS DO CONTRATO

Contratante: FUNDO NACIONAL DE DESENVOLVIMENTO DA EDUCAÇÃO
CNPJ: 00.378.257/0001-81
Contrato: Valor: R\$ 1,00
Tipo de Contratante: Pessoa jurídica de direito público
Celebrado em: 09/04/2015 Data de Início: 09/04/2015 Previsão de término: 30/09/2015

Declaro que na(s) atividade(s) registrada(s) neste RRT foram atendidas as regras de acessibilidade previstas nas normas técnicas de acessibilidade da ABNT, na legislação específica e no Decreto Federal nº 5.296, de 2 de dezembro de 2004.

3. DADOS DA OBRA/SERVIÇO

QUADRA SBS QUADRA 2 Nº: 2
Complemento: Bloco F, Ed. FNDE Bairro: ASA SUL
UF: DF CEP: 70070120 Cidade: BRASÍLIA
Coordenadas Geográficas: Latitude: 0 Longitude: 0

4. ATIVIDADE TÉCNICA

Atividade: 1.1.2 - Projeto arquitetônico
Quantidade: 890,33 Unidade: m²
Após a conclusão das atividades técnicas o profissional deverá proceder a baixa deste RRT

5. DESCRIÇÃO

Projeto Arquitetônico Creche Proinfância Tipo 2 - Modelo Padrão FNDE


6. VALOR


Valor do RRT: R\$ 75,32 Pago em: 03/06/2015
Total Pago: R\$ 75,32

7. ASSINATURAS

Declaro serem verdadeiras as informações acima.

BRASÍLIA, 08 de JUNHO de 2015
Local Dia Mês Ano


Fábio Luiz de Almeida Cardoso
Administrador Geral de
FUNDO NACIONAL DE DESENVOLVIMENTO DA
Infraestrutura Educacional
CNPJ: 00.378.257/0001-81


GABRIELLE CANABARRO PATTA
CPF: 003.681.250-17

PRODUTOS GRÁFICOS - ARQUITETURA – 34 pranchas

Nome do arquivo	Título	Escala
TIPO2-ARQ-IMP-GER0-01_R01	Implantação	1:75
TIPO2-ARQ-PLB-GER0-02_R01	Planta Baixa	1:75
TIPO2-ARQ-LYT-GER0-03_R01	Planta Baixa Layout – Mobiliário	1:75
TIPO2-ARQ-LYT-GER0-04_R01	Planta Baixa Layout – Equipamento	1:75
TIPO2-ARQ-CRT-GER0-05_R01	Cortes AA, BB e CC	1:75
TIPO2-ARQ-CRT-GER0-06_R01	Cortes DD e EE e Detalhes	indicada
TIPO2-ARQ-FCH-GER0-07_R01	Fachadas 01 e 02	indicada
TIPO2-ARQ-FCH-GER0-08_R01	Fachadas 03, 04, 05 e 06 e Detalhes	indicada
TIPO2-ARQ-PGP-GER0-09_R01	Paginação de Piso	1:75
TIPO2-ARQ-FOR-GER0-10_R01	Planta de Forro	indicada
TIPO2-ARQ-COB-GER0-11_R01	Planta de Cobertura	1:75
TIPO2-ARQ-ESQ-GER0-12_R01	Esquadrias – Detalhamento - Portas	indicada
TIPO2-ARQ-ESQ-GER0-13_R01	Esquadrias – Detalhamento – Portas	indicada
TIPO2-ARQ-ESQ-GER0-14_R01	Esquadrias – Detalhamento – Janelas	indicada
TIPO2-ARQ-ESQ-GER0-15_R01	Esquadrias – Detalhamento – Janelas	indicada
TIPO2-ARQ-PCD-GER0-16_R01	Detalhamento – Mastros para bandeiras e Rampa	indicada
TIPO2-ARQ-PLE-PRT0-17_R01	Portão e Muros – Planta e Elevação	indicada
TIPO2-ARQ-PCD-RFR0-18_R01	Complemento para Regiões Frias	indicada
TIPO2-ARQ-AMP-BLCA-19_R01	Ampliação Bloco A - Fraldário	indicada
TIPO2-ARQ-AMP-BLCA-20_R01	Ampliação Bloco A – Lactário e Sanitários PNE	1:25
TIPO2-ARQ-AMP-BLCA-21_R01	Ampliação Bloco A – Lava mãos e Solários	1:25
TIPO2-ARQ-AMP-BLCA-22_R01	Ampliação Bloco A – Creche I-1e2 e Amamentação	1:25
TIPO2-ARQ-AMP-BLCA-23_R01	Ampliação Bloco A - Cozinha	1:25
TIPO2-ARQ-AMP-BLCA-24_R01	Ampliação Bloco A - Cozinha	1:25
TIPO2-ARQ-AMP-BLCA-25_R01	Ampliação Bloco A – Despensa e Vestiários	1:25
TIPO2-ARQ-AMP-BLCA-26_R01	Ampliação Bloco A – Lavanderia e Rouparia	1:25
TIPO2-ARQ-AMP-BLCB-27_R01	Ampliação Bloco B – Sanitários Infantis 1	indicada
TIPO2-ARQ-AMP-BLCB-28_R01	Ampliação Bloco B – Sanitários Infantis 2	indicada

TIPO2-ARQ-AMP-BLCB-29_R01	Ampliação Bloco B – Sanitários PNE Infantil e Almojarifado	indicada
TIPO2-ARQ-AMP-BLCB-30_R01	Ampliação Bloco B – Solários	1:25
TIPO2-ARQ-AMP-BLCB-31_R01	Ampliação Bloco B – Creches II	1:25
TIPO2-ARQ-AMP-BLCB-32_R01	Ampliação Bloco B – Creches III	1:25
TIPO2-ARQ-AMP-BLCB-33_R01	Ampliação Bloco B – Pré-escola 1 e 2	1:25
TIPO2-ARQ-AMP-BLCB-34_R01	Ampliação Bloco B – Multiuso	1:25