



**REFERÊNCIA DE CORES:**  
**CORES CAIXA**

 C100 M60 Y0 KO R0 G92 B169 PANTONE 287C	 CO M50 Y100 KO R243 G146 B0 PANTONE 151C
---	---

**CORES GOVERNO FEDERAL**

 C88 M0 Y100 KO R0 G208 B0 PANTONE 354C	 C85 M70 Y0 KO R24 G62 B255 PANTONE 2935C	 C10 M0 Y10 K87 R60 G60 B60 PANTONE 447C
 CO M13 Y100 KO R255 G208 B0 PANTONE 109C	 CO M0 Y0 KO R255 G255 B255	 C60 M40 Y40 K100 R0 G0 B0 PANTONE BLACK C
 CO M100 Y100 KO R255 G0 B0 PANTONE 485C		

**ESPECIFICAÇÕES:**

**APRESENTAÇÃO / CONFECCÃO DA PLACA:**

As placas devem ser confeccionadas de acordo com as cores, medidas, proporções e orientações desse manual.

Elas deverão ser confeccionadas em chapas planas, metálicas, galvanizadas, ou de madeira compensada impermeabilizada, resistente às intempéries. As informações deverão estar preferencialmente em material plástico (poliestireno), para fixação ou adesivação nas placas, devido à sua qualidade e durabilidade. Quando isso não for possível, as informações devem ser pintadas com tinta a óleo ou esmalte.

As placas devem ser fixadas em local visível, preferencialmente no acesso principal do empreendimento, ou voltadas para a via que favorecer melhor sua visualização.

Recomenda-se que sejam mantidas em bom estado de conservação, inclusive quanto à integridade do padrão das cores, durante todo o período de execução da obra.

**FONTES E CORES:**

A família de fontes Rawline é a fonte padrão para todos os elementos textuais das placas.

Área Aqui tem trabalho do Governo Federal:

- Cor de fundo: Azul Pantone 2935C
- Fonte: Rawline ExtraBold
- Cor da fonte: Amarelo Pantone 109C para o texto "Governo Federal", branco para o restante.

Área de informações da obra:

- Cor de fundo: Branco
- Fonte do título: Rawline Bold
- Cor do título: Azul Pantone 2935C
- Fonte do texto: Rawline Bold
- Cor do texto: Preto

**DIMENSÕES E PROPORÇÕES:**

A placa deve possuir tamanho adequado para visualização no canteiro de obras.

O maior lado das placas do empreendimento não deve ser maior que o maior lado da placa de obras do Governo Federal.

A proporção de tamanho é de 2:1 (largura deve ser o dobro da altura), e as medidas apresentadas são baseadas na altura A do rodapé da placa.

Dimensões mínimas

- 3,6m x 1,8m

Margens mínimas da placa

- 1/4 da altura A

**POSICIONAMENTO DAS MARCAS:**

A área destinada à aplicação das marcas é a faixa branca do rodapé. O conjunto de marcas deve estar centralizado neste espaço, com altura máxima de 1/3 da altura da faixa.


O posicionamento das marcas, bem como seus respectivos espaços de arejamento, devem seguir o apresentado na seção "Alinhamento das marcas".

**ALINHAMENTO DAS MARCAS:**

Em um conjunto horizontal de assinaturas, as marcas devem manter um peso visual equivalente em tamanho, estarem alinhadas e centralizadas entre si, e guardando uma distância mínima equivalente à altura do X da CAIXA entre elas.

A altura de todas as marcas contidas no rodapé deve ser de no máximo 1/3 da altura do rodapé, e o conjunto deve ser centralizado verticalmente e horizontalmente.

As marcas do Governo Federal e Ministérios devem ser apostas à direita da marca CAIXA. Para mais detalhes sobre a aplicação da marca do Governo consulte o respectivo manual desta marca.



**PLANEJAMENTO E ACESSORIA DE  
PROJETOS TÉCNICOS LTDA.**

<b>CLIENTE:</b> PREFEITURA MUNICIPAL DE PAULISTANA (PI)	
<b>PROJETO:</b> PAVIMENTAÇÃO EM PARALELEPIPEDO DE VIAS PÚBLICAS	<b>LOCALIDADE:</b> SEDE
<b>CONVÊNIO SICONV Nº:</b> 919620/2021 CODEVASF / PREFEITURA MUNICIPAL DE PAULISTANA (PI)	<b>ART:</b> -
<b>DESENHO:</b> PLACA DA OBRA DIMENSÕES 3,60 X 1,80	<b>ESCALA:</b> S/ESCALA
<b>PROJETISTA:</b> Rômulo Augusto M. de O. Viana Engenheiro Civil RN 19157431/1/CREA-PI	<b>DADOS DE CAMPO:</b> ARISTOMILDO
<b>DATA:</b> 2025	<b>REV.:</b> -
<b>DESENHO/CAD:</b> RÔMULO VIANA	<b>FORMATO:</b> A2
<b>PRANCHA Nº:</b> 01/01	