



ESTADO DO PIAUÍ  
PREFEITURA MUNICIPAL DE ARRAIAL  
GABINETE DO PREFEITO



# Projeto Básico para Reforma e Ampliação da Escola Municipal Tia Quinquinha no Município de Arraial-PI

Arraial – PI, fevereiro de 2026.



## MEMORIAL DESCRITIVO

### 1.0 APRESENTAÇÃO

Este memorial descritivo visa descrever e fornecer elementos e subsídios que possibilitem viabilizar o melhoramento de obras de infraestrutura básica, no presente caso, Reforma e Ampliação da Escola Municipal Tia Quinquinha no Município de Arraial-PI, com a recuperação da cobertura, Instalações Hidráulicas, Sanitária, Elétrica, Pintura e etc., conforme abaixo descrito, localizados no município de Arraial-PI, a serem executadas em conformidade com a metodologia e especificações anexas e em consonância com as Normas Técnicas Brasileiras vigentes. Com a execução dessas obras, vislumbra-se melhorar a situação dos prédios no local, melhorar as condições sociais da população que habita na cidade.

As obras e serviços, objeto deste projeto básico, serão executadas mediante contratação direta de empresas através de procedimento licitatório, visando otimizar e agilizar a utilização dos recursos disponibilizados pelo tesouro municipal.

### 2.0 JUSTIFICATIVA

O município está localizado na microrregião do Médio Parnaíba Piauiense (figura 2), compreendendo uma área de 655 km<sup>2</sup>, tendo como limites os municípios de Regeneração, Amarante e Francinópolis ao norte, ao sul Francisco Ayres, Cajazeiras do Piauí e Santa Rosa do Piauí, a leste Francinópolis, Várzea Grande, Tanque do Piauí e Santa Rosa do Piauí, e a oeste Francisco Ayres. A sede municipal tem as coordenadas geográficas de 06°39'18" de latitude sul e 42o31'55" de longitude oeste e dista 229 km de Teresina. O Município, vem passando por mudanças estruturais significativas e vem sendo reestruturado ao longo do tempo. Tendo em vista o bem-estar dos cidadãos, o Município vem propor **Reforma e Ampliação da Escola Municipal Tia Quinquinha no Município de Arraial-PI**, afim de fortalecer e melhorar a qualidade de vida na cidade.

Toda estrutura de concreto e alvenaria possui uma vida útil que pode ser ampliada com reformas e manutenção, além disso os prédios da administração pública estão sujeitos a vandalismo e fenômenos da natureza como por exemplo a chuva, esse ano também teve um aumento significativo nos números de matrículas, logo o procedimento licitatório deve ser realizado para resolver esses problemas físicos e de demanda.

### 3.0 LOCALIZAÇÃO DAS OBRAS

A presente obra encontra-se localizada na Rua Moisés Lopes do município de Arraial – PI.



#### **4.0 DIAGNÓSTICO**

De forma geral, a infraestrutura municipal é consolidada, caracteriza-se como obra prediais, em um padrão de qualidade no máximo possível, dentro das especificações deste projeto, com revestimento das paredes, Pintura, Instalações Elétricas e Etc.

As moradias são compostas basicamente das habitações urbanas construídas e/ou erguidas pela própria população, sua maioria construídas em alvenaria de tijolos com cobertura de telha cerâmica.

Nestas localidades, dependendo da região onde se localizam, predominam a agricultura de subsistência, mandioca, milho, arroz e feijão, ou a criação de bovinos e pequenos animais como aves, caprinos e suínos.

#### **5.0 SOLUÇÕES ALTERNATIVAS**

A recuperação das estruturas que já vem sendo utilizadas é a melhor alternativa, uma vez que a construção de novos prédios que seria a segunda via a ser adotada é inviável por conta de seu alto custo.

Pois toda estrutura de concreto e alvenaria possui uma vida útil que pode ser ampliada com reformas e manutenção, além disso os prédios da administração pública estão sujeitos a vandalismo e fenômenos da natureza como por exemplo a chuva, logo o procedimento licitatório deve ser realizado para ser executado à medida que a demanda for surgindo.

#### **6.0 PRAZO DE EXECUÇÃO DAS OBRAS**

O prazo para execução da manutenção desse prédio, objetos deste projeto básico, considerando que as mesmas serão executadas concomitantemente, estima-se a necessidade de 90 (Noventa) dias corridos, contados a partir da data da emissão da Ordem de Serviço autorizando o início dos serviços.



## 7.0 LOCALIZAÇÃO DO MUNICÍPIO





## 8.0 ESPECIFICAÇÕES TÉCNICAS SERVIÇOS PRELIMINARES

**A.R.T. CREA-MA** - Através da ART o Sistema Confea/Crea tem para registrar as realizações profissionais, permitindo caracterizar os limites da responsabilidade e da participação técnica em cada obra ou serviço, conferindo as garantias jurídicas de um contrato e a prova de atividades especiais para efeito de aposentadoria. Os valores das ARTs serão aplicados de acordo com a Resolução nº 487, de 29 de outubro de 2004, “que fixa os valores das taxas de registro de ART e dá outras providências”, editada anualmente pelo Confea.

**Placa de Obra** - A CONTRATADA construirá e instalará a placa para identificação da obra em execução, placa padrão de obras da ECT, com dimensões de 2,00 x 3,00 m<sup>2</sup>, e desenho fornecido pela ECT.

**DEMOLIÇÃO E RETIRADA: LIXAMENTO DAS PAREDES:** Todo revestimento das paredes deverá ser removido.

**Demolição de alvenaria:** O Muro dos Fundos deverá ser demolido para construção de um novo, pois o atual é muito antigo e está condenado.

**Carga manual e Transporte de entulho em caminhão basculante 6,0 m3 botafora:** À CONTRATADA caberá a responsabilidade dos transportes fora e dentro do canteiro da obra, e estabelecimento e manutenção dos transportes verticais para atender às necessidades dos serviços. Deverão ser previstos locais e horários adequados às operações de carga e descarga de qualquer natureza.

**MOVIMENTO DE TERRA:** O terreno será devidamente movimentado, através de pequenos cortes e aterros, compatibilizando suas cotas com as de projeto.

**TIPO DE FUNDAÇÃO:** Serão compostas pôr brocas de concreto armado, sapatas e vigas baldrames também em concreto armado, todos moldados “in loco”.

**IMPERMEABILIZAÇÃO:** As vigas baldrames serão capeadas com argamassa mista e posteriormente será executado pintura asfáltica. As primeiras fiadas de bloco serão assentados com argamassa mista de cimento, cal, areia e material impermeabilizante.

**ESTRUTURA:** Será utilizado estrutura convencional de concreto armado, tais como pilares e vigas, moldados “in loco”. Na cobertura do pátio será utilizado estrutura metálica e Telha Cerâmica na cobertura.

**ALVENARIA:** Serão utilizados blocos de concreto e tijolos cerâmicos assentados com argamassa mista de cimento, cal e areia. As dimensões respeitarão o projeto arquitetônico apresentado.



**FORRO:** Será executado laje de concreto armado nos banheiros sob a caixa d'água e nos demais cômodos terá forro de gesso.

**COBERTURA:** A cobertura será de telha cerâmica  $i = 15\%$ ;

**REVESTIMENTO PAREDES:** Será executado emboço em todas as áreas da edificação inclusive nas áreas externas. Nas paredes de ambiente “molhadas” e sanitários, tais como sanitários, o revestimento será impermeável (azulejo) até o teto.

**PISOS E RODAPÉS:** O revestimento do piso será cerâmico.

**PORTAS:** As portas internas serão de madeira, as externas poderão variar entre, ferro, alumínio e madeira.

**JANELAS:** Assim como as portas, também poderão variar entre os materiais citados.

**ILUMINAÇÃO/ VENTILAÇÃO:** Iluminação: mínimo 1/10 do vão iluminado e nunca inferior a  $0,60\text{m}^2$ . Ventilação: mínimo 2/3 do vão de iluminação e nunca inferior a  $0,30\text{m}^2$ .

**ÁGUAS PLUVIAIS:** Serão coletadas através de calhas e condutores, conduzidas até a captação oficial dessas, através desses condutores ou pela inclinação do piso.

**INSTALAÇÕES ELÉTRICAS:** Serão executadas de acordo com as Normas Técnicas, sendo que todas as instalações encontrar-se-ão funcionando em perfeitas condições no ato da entrega da obra. O medidor de entrada de energia, obedecerá aos padrões da concessionária fornecedora deste serviço.

**INSTALAÇÕES HIDRO-SANITÁRIAS:** Estas instalações serão dimensionadas e executadas de acordo com as Normas Técnicas, sendo que todos os aparelhos e fontes de água estarão funcionando corretamente. Em pontos necessários, serão executadas caixas de inspeção e de gordura para manutenção e funcionamento destas instalações. As instalações hidro-sanitárias também serão entregues em perfeitas condições de uso.

**CALHAS E CONDUTORES:** Será utilizado calha em chapa aço galvanizado e condutores de PVC e em chapa de aço galvanizado.



**PINTURA:** A pintura será executada em látex ou esmalte em todas as paredes tanto internas quanto externas, com execução daquelas que poderão receber algum tipo de tratamento específico, tal como texturas.

**CAIXAS DE INSPEÇÃO ESGOTO:** Serão utilizadas caixas de inspeção e de gordura, localizadas em pontos de necessidade para boa manutenção das instalações sanitárias.

**SOLUÇÕES DE ABASTECIMENTO DE ÁGUA POTÁVEL:** A demanda de água será através de sistema já existente.

**COLETA E DESTINAÇÃO DE ESGOTO:** A coleta de esgoto será através de sistema individual de tratamento (fossa e sumidouro).

**DESTINAÇÃO DO LIXO:** A destinação do lixo será através de sistema já existente.

**DESTINAÇÃO DE ÁGUAS PLUVIAIS:** A destinação das águas pluviais será através de sistema já existente.

**SERVIÇOS FINAIS:** O material proveniente da limpeza será removido ou estocado. A remoção ou estocagem dependerá de sua eventual utilização, a critério da Fiscalização, não sendo permitida a permanência de entulho em limites da área de terraplanagem, ou nos locais que possam provocar obstrução do sistema de drenagem natural ou da obra.

O controle das operações de limpeza será feito pela Fiscalização, após a conclusão dos serviços.

**LIMPEZA:** A obra será totalmente limpa de entulhos, sobras de materiais e todos os equipamentos e materiais em geral do canteiro de obra.

Arraial – PI, fevereiro de 2026.

**EMANUEL OSÓRIO OLIVEIRA LIMA**  
Engenheiro Civil | CREA/PI  
CREA/R.N. - n.º 1918932298

---

Emanuel Osório Oliveira Lima  
Engenheiro Civil  
CREA N.º 1918932298



ESTADO DO PIAUÍ  
PREFEITURA MUNICIPAL DE ARRAIAL  
GABINETE DO PREFEITO



**Obra**

Reforma e Ampliação da Escola Municipal Tia  
Quinquinha no Município de Arraial-PI

**Bancos**

SINAPI - 12/2025 - Piauí  
ORSE - 11/2025 - Sergipe  
SEINFRA - 028 - Ceará

**B.D.I.**

29,90%

**Encargos Sociais**

Desonerado:  
Horista: 84,15%  
Mensalista: 47,51%

**Planilha Resumo**

ITEM	Descrição	Total	Peso (%)
1	SERVIÇOS PRELIMINARES	4.579,69	0,57%
2	DEMOLIÇÕES E RETIRADAS	32.067,14	4,01%
3	MOVIMENTO DE TERRA	3.714,55	0,46%
4	INFRA-ESTRUTURA	12.869,68	1,61%
5	SUPERESTRUTURA	9.207,50	1,15%
6	ALVENARIAS E PAINÉIS	76.648,72	9,58%
7	COBERTURA	57.545,31	7,19%
8	ESQUADRIAS E FERRAGENS	53.032,36	6,63%
9	INSTALAÇÕES ELÉTRICAS	49.294,18	6,16%
10	INSTALAÇÕES HIDRÁULICAS	37.551,65	4,69%
11	INSTALAÇÕES SANITARIAS	27.952,33	3,49%
12	LOUCAS E METAIS	14.603,83	1,82%
13	DRENAGEM PLUVIAL	29.157,92	3,64%
14	IMPERMEABILIZAÇÕES	5.684,03	0,71%
15	REVESTIMENTOS DE PAREDES E TETO	155.760,90	19,46%
16	PAVIMENTAÇÕES	151.827,76	18,97%
17	PINTURAS	70.517,36	8,81%
18	SERVIÇOS FINAIS	8.238,17	1,03%
		<b>Total sem BDI</b>	<b>609.716,63</b>
		<b>Total do BDI</b>	<b>190.536,45</b>
		<b>Total Geral</b>	<b>800.253,08</b>

**EMANUEL OSÓRIO OLIVEIRA LIMA**  
Engenheiro Civil | CREA/PI  
CREA/R.N. - n.º 1918932298

Emanuel Osório Oliveira Lima  
Engenheiro Civil  
CREA N.º 1918932298



ESTADO DO PIAUÍ  
PREFEITURA MUNICIPAL DE ARRAIAL  
GABINETE DO PREFEITO



O trabalho avança com a força do povo

Obra:  
Reforma e Ampliação da Escola  
Municipal Tia Quinquinha no Município  
de Arraial-PI

B.D.I.  
29,90%

Encargos Sociais  
Desonerado:  
Horista: 84,15%  
Mensalista: 47,51%

Cronograma Físico e Financeiro

Item	Descrição	Total Por Etapa	30 DIAS	60 DIAS	90 DIAS
1	SERVIÇOS PRELIMINARES	100,00% 4.579,69	100,00% 4.579,69		
2	DEMOLIÇÕES E RETIRADAS	100,00% 32.067,14	100,00% 32.067,14		
3	MOVIMENTO DE TERRA	100,00% 3.714,55	100,00% 3.714,55		
4	INFRA-ESTRUTURA	100,00% 12.869,68	100,00% 12.869,68		
5	SUPERESTRUTURA	100,00% 9.207,50	50,00% 4.603,75	50,00% 4.603,75	
6	ALVENARIAS E PAINÉIS	100,00% 76.648,72	50,00% 38.324,36	50,00% 38.324,36	
7	COBERTURA	100,00% 57.545,31		50,00% 28.772,66	50,00% 28.772,66
8	ESQUADRIAS E FERRAGENS	100,00% 53.032,36		25,00% 13.258,09	75,00% 39.774,27
9	INSTALAÇÕES ELÉTRICAS	100,00% 49.294,18		50,00% 24.647,09	50,00% 24.647,09
10	INSTALAÇÕES HIDRÁULICAS	100,00% 37.551,65	50,00% 18.775,83	50,00% 18.775,83	
11	INSTALAÇÕES SANITARIAS	100,00% 27.952,33		50,00% 13.976,17	50,00% 13.976,17
12	LOUCAS E METAIS	100,00% 14.603,83			100,00% 14.603,83
13	DRENAGEM PLUVIAL	100,00% 29.157,92		50,00% 14.578,96	50,00% 14.578,96
14	IMPERMEABILIZAÇÕES	100,00% 5.684,03	100,00% 5.684,03		
15	REVESTIMENTOS DE PAREDES E TETO	100,00% 155.760,90		50,00% 77.880,45	50,00% 77.880,45
16	PAVIMENTAÇÕES	100,00% 151.827,76	25,00% 37.956,94	25,00% 37.956,94	50,00% 75.913,88
17	PINTURAS	100,00% 70.517,36		50,00% 35.258,68	50,00% 35.258,68
18	SERVIÇOS FINAIS	100,00% 8.238,17			100,00% 8.238,17
Porcentagem			19,82%	38,49%	41,69%
Custo			158.575,96	308.032,96	333.644,15
Porcentagem Acumulado			19,82%	58,31%	100,0%
Custo Acumulado			158.575,96	466.608,92	800.253,08

EMANUEL OSÓRIO OLIVEIRA LIMA  
Engenheiro Civil | CREA/PI  
CREA/R.N. - n.º 1918932298

Emanuel Osório Oliveira Lima  
Engenheiro Civil  
CREA N.º 1918932298



ESTADO DO PIAUÍ  
PREFEITURA MUNICIPAL DE ARRAIAL  
GABINETE DO PREFEITO



Obra  
Reforma e Ampliação da Escola Municipal Tia Quinquinha no Município de Arraial-PI

Bancos  
SINAPI - 12/2025 - Piauí  
ORSE - 11/2025 - Sergipe  
SEINFRA - 028 - Ceará

B.D.I.  
29,90%

Encargos Sociais  
Desonerado:  
Horista: 84,15%  
Mensalista: 47,51%

PLANILHA ORÇAMENTARIA

Item	Código	Banco	Descrição	Und	Quant.	Valor Unit	Valor Unit com BDI	Total	Peso (%)
<b>1</b>			<b>SERVIÇOS PRELIMINARES</b>					<b>4.579,69</b>	<b>0,57 %</b>
1.1	74209/001	SINAPI	PLACA DE OBRA EM CHAPA DE AÇO GALVANIZADO	m²	6,00	518,19	673,12	4.038,72	
1.2	73859/002	SINAPI	CAPINA E LIMPEZA MANUAL DE TERRENO	m²	261,34	1,60	2,07	540,97	
<b>2</b>			<b>DEMOLIÇÕES E RETIRADAS</b>					<b>32.067,14</b>	<b>4,01 %</b>
2.1	85334	SINAPI	RETIRADA DE ESQUADRIAS	m²	44,09	20,10	26,10	1.150,74	
2.2	72226	SINAPI	RETIRADA DE ESTRUTURA DE MADEIRA PONTALETEADA PARA TELHAS CERAMICAS OU DE VIDRO	m²	272,00	13,21	17,15	4.664,80	
2.3	85333	SINAPI	RETIRADA DE APARELHOS SANITARIOS	UN	6,00	22,28	28,94	173,64	
2.4	73899/001	SINAPI	DEMOLICAO DE ALVENARIA DE TIJOLOS MACICOS S/REAPROVEITAMENTO	m³	26,33	90,46	117,50	3.093,77	
2.5	72224	SINAPI	DEMOLICAO DE TELHAS CERAMICAS OU DE VIDRO	m²	262,98	12,06	15,66	4.118,26	
2.6	73616	SINAPI	DEMOLICAO DE CONCRETO SIMPLES	m³	10,20	294,02	381,93	3.895,68	
2.7	18	ORSE	Demolição de piso cerâmico ou ladrilho	m²	262,98	14,59	18,95	4.983,37	
2.8	72238	SINAPI	RETIRADA DE FORRO EM REGUAS DE PVC, INCLUSIVE RETIRADA DE PERFIS	m²	208,61	8,81	11,44	2.386,49	
2.9	97652	SINAPI	REMOÇÃO DE TESOURAS DE MADEIRA, COM VÃO MAIOR OU IGUAL A 8M, DE FORMA MANUAL, SEM REAPROVEITAMENTO. AF_09/2023	UN	1,00	176,59	229,39	229,39	
2.10	72897	SINAPI	CARGA MANUAL DE ENTULHO EM CAMINHÃO BASCULANTE 6 M3	m³	162,00	28,54	37,07	6.005,34	
2.11	72899	SINAPI	TRANSPORTE DE ENTULHO COM CAMINHÃO BASCULANTE 6 M3, RODOVIA PAVIMENTADA, DMT ATE 0,5 KM	m³	162,00	6,49	8,43	1.365,66	
<b>3</b>			<b>MOVIMENTO DE TERRA</b>					<b>3.714,55</b>	<b>0,46 %</b>
3.1	93358	SINAPI	ESCAVAÇÃO MANUAL DE VALA COM PROFUNDIDADE MENOR OU IGUAL A 1,30 M. AF_03/2016	m³	20,73	79,51	103,28	2.140,99	
3.2	55835	SINAPI	REATERRO INTERNO (EDIFICACOES) COMPACTADO MANUALMENTE	m³	17,22	70,35	91,38	1.573,56	
<b>4</b>			<b>INFRA-ESTRUTURA</b>					<b>12.869,68</b>	<b>1,61 %</b>
<b>4.1</b>			<b>SAPATAS</b>						
4.1.1	96617	SINAPI	LASTRO DE CONCRETO MAGRO, APLICADO EM BLOCOS DE COROAMENTO OU SAPATAS, ESPESSURA DE 3 CM. AF_08/2017	m²	5,00	23,80	30,91	154,55	
4.1.2	95952	SINAPI	EXECUÇÃO DE SAPATA CONVENCIONAL, FCK = 25 MPA	m³	2,50	2.250,21	2.923,02	7.307,55	
<b>4.2</b>			<b>BALDRAME</b>						
4.2.1	95952	SINAPI	EXECUÇÃO DE VIGA BALDRAME EM CONCRETO ARMADO CONVENCIONAL, (PRÉDIO), FCK = 25 MPA. AF_01/2017	m³	1,85	2.250,21	2.923,02	5.407,58	
<b>5</b>			<b>SUPERESTRUTURA</b>					<b>9.207,50</b>	<b>1,15 %</b>
5.1	95952	SINAPI	EXECUÇÃO DE PILARES EM CONCRETO ARMADO CONVENCIONAL, (PRÉDIO), FCK = 25 MPA. AF_01/2017	m³	1,30	2.250,21	2.923,02	3.799,92	
5.2	95952	SINAPI	EXECUÇÃO DE VIGA EM CONCRETO ARMADO CONVENCIONAL, (PRÉDIO), FCK = 25 MPA. AF_01/2017	m³	1,85	2.250,21	2.923,02	5.407,58	
<b>6</b>			<b>ALVENARIAS E PAINÉIS</b>					<b>76.648,72</b>	<b>9,58 %</b>
6.1	89168	SINAPI	(COMPOSIÇÃO REPRESENTATIVA) DO SERVIÇO DE ALVENARIA DE VEDAÇÃO DE BLOCOS VAZADOS DE CERÂMICA DE 9X19X19CM (ESPESSURA 9CM), PARA EDIFICAÇÃO HABITACIONAL UNIFAMILIAR (CASA) E EDIFICAÇÃO PÚBLICA PADRÃO. AF_11/2014	m²	579,60	90,41	117,44	68.068,22	
6.2	93182	SINAPI	Verga 10x10cm em concreto pré-moldado fck=20mpa (preparo com betoneira) aço ca60, bitola fina, inclusive formas tabua 3a	M	30,00	46,34	60,19	1.805,70	
6.3	102257	SINAPI	DIVISORIA SANITÁRIA, TIPO CABINE, EM PAINEL DE GRANILITE, ESP = 3CM, ASSENTADO COM ARGAMASSA COLANTE AC III-E, EXCLUSIVE FERRAGENS. AF_01/2021	m²	13,55	385,05	500,17	6.774,80	
<b>7</b>			<b>COBERTURA</b>					<b>57.545,31</b>	<b>7,19 %</b>
7.1	92565	SINAPI	FABRICAÇÃO E INSTALAÇÃO DE ESTRUTURA PONTALETEADA DE MADEIRA NÃO APARELHADA PARA TELHADOS COM ATÉ 2 ÁGUAS E PARA TELHA CERÂMICA OU DE CONCRETO, INCLUSO TRANSPORTE VERTICAL. AF_12/2015	m²	482,86	32,51	42,23	20.391,17	
7.2	92594	SINAPI	FABRICAÇÃO E INSTALAÇÃO DE TESOURA INTEIRA EM AÇO, VÃO DE 9 M, PARA TELHA CERÂMICA OU DE CONCRETO, INCLUSO IÇAMENTO, EXCLUSIVE PINTURA. AF_10/2025	UN	2,00	1.706,72	2.217,02	4.434,04	
7.3	94201	SINAPI	TELHAMENTO COM TELHA CERÂMICA CAPA-CANAL, TIPO COLONIAL, COM ATÉ 2 ÁGUAS, INCLUSO TRANSPORTE VERTICAL. AF_07/2019	m²	482,86	43,18	56,09	27.083,61	
7.4	94221	SINAPI	CUMEEIRA PARA TELHA CERÂMICA EMBOÇADA COM ARGAMASSA TRAÇO 1:2:9 (CIMENTO, CAL E AREIA) PARA TELHADOS COM ATÉ 2 ÁGUAS, INCLUSO TRANSPORTE VERTICAL. AF_07/2019	M	31,65	24,28	31,53	997,92	
7.5	94231	SINAPI	RUFO EM CHAPA DE AÇO GALVANIZADO NÚMERO 24, CORTE DE 25 CM, INCLUSO TRANSPORTE VERTICAL. AF_07/2019	M	65,60	54,44	70,71	4.638,57	
<b>8</b>			<b>ESQUADRIAS E FERRAGENS</b>					<b>53.032,36</b>	<b>6,63 %</b>
8.1	11718	ORSE	Portão em chapa de ferro veneziana tipo Z inclusive dobradiças, ferrolhos e chumbadores em chapa de ferro e=5mm	m²	32,76	561,17	728,95	23.880,40	
8.2	4330	ORSE	Portão em tubo de aço galvanizado d=1", padrão escolas	m²	8,40	348,93	453,26	3.807,38	
8.3	94569	SINAPI	JANELA DE ALUMÍNIO TIPO MAXIM-AR, COM VIDROS, BATENTE E FERRAGENS. EXCLUSIVE ALIZAR, ACABAMENTO E CONTRAMARCO. FORNECIMENTO E INSTALAÇÃO. AF_12/2019	m²	30,00	564,05	732,70	21.981,00	
8.4	12332	ORSE	Janela em alumínio, cor N/P/B, tipo veneziana, tipo camarão, duas folhas móveis	m²	3,00	396,02	514,42	1.543,26	



ESTADO DO PIAUÍ  
PREFEITURA MUNICIPAL DE ARRAIAL  
GABINETE DO PREFEITO



Obra  
Reforma e Ampliação da Escola Municipal Tia Quinquinha no Município de Arraial-PI

Bancos  
SINAPI - 12/2025 - Piauí  
ORSE - 11/2025 - Sergipe  
SEINFRA - 028 - Ceará

B.D.I.  
29,90%

Encargos Sociais  
Desonerado:  
Horista: 84,15%  
Mensalista: 47,51%

PLANILHA ORÇAMENTARIA

Item	Código	Banco	Descrição	Und	Quant.	Valor Unit	Valor Unit com BDI	Total	Peso (%)
8.5	1784	ORSE	Conjunto de ferragens p/ porta banheiro c/ fechadura de embutir c/ maçaneta, acabam. inox 304 (STAM, linha residencial, ref:1820/09 ou similar) e dobradiças aço, tipo reforçadas, pino solto c/ bolas 3 1/2" x 2 1/2", esp = 2,40mm (Lider ou similar)	m²	6,30	222,44	288,94	1.820,32	
<b>9</b>			<b>INSTALAÇÕES ELÉTRICAS</b>					<b>49.294,18</b>	<b>6,16 %</b>
<b>9.1</b>			<b>ELETRODUTOS E ACESSÓRIOS</b>						
9.1.1	91834	SINAPI	ELETRODUTO FLEXÍVEL CORRUGADO, PVC, DN 25 MM (3/4"), PARA CIRCUITOS TERMINAIS, INSTALADO EM FORRO - FORNECIMENTO E INSTALAÇÃO. AF_03/2023	M	400,00	18,05	23,44	9.376,00	
9.1.2	91863	SINAPI	ELETRODUTO RÍGIDO ROSCÁVEL, PVC, DN 25 MM (3/4"), PARA CIRCUITOS TERMINAIS, INSTALADO EM FORRO - FORNECIMENTO E INSTALAÇÃO. AF_03/2023	M	30,00	10,79	14,01	420,30	
9.1.3	91890	SINAPI	CURVA 90 GRAUS PARA ELETRODUTO, PVC, ROSCÁVEL, DN 25 MM (3/4"), PARA CIRCUITOS TERMINAIS, INSTALADA EM FORRO - FORNECIMENTO E INSTALAÇÃO. AF_03/2023	UND	10,00	12,22	15,87	158,70	
<b>9.2</b>			<b>FIOS E CABOS</b>						
9.2.1	91924	SINAPI	CABO DE COBRE FLEXÍVEL ISOLADO, 1,5 MM², ANTI-CHAMA 450/750 V, PARA CIRCUITOS TERMINAIS - FORNECIMENTO E INSTALAÇÃO. AF_03/2023	M	1300,00	3,15	4,09	5.317,00	
9.2.2	91926	SINAPI	CABO DE COBRE FLEXÍVEL ISOLADO, 2,5 MM², ANTI-CHAMA 450/750 V, PARA CIRCUITOS TERMINAIS - FORNECIMENTO E INSTALAÇÃO. AF_12/2015	M	1800,00	4,64	6,02	10.836,00	
9.2.3	91928	SINAPI	CABO DE COBRE FLEXÍVEL ISOLADO, 4 MM², ANTI-CHAMA 450/750 V, PARA CIRCUITOS TERMINAIS - FORNECIMENTO E INSTALAÇÃO. AF_12/2015	M	150,00	7,27	9,44	1.416,00	
9.2.4	91930	SINAPI	CABO DE COBRE FLEXÍVEL ISOLADO, 6 MM², ANTI-CHAMA 450/750 V, PARA CIRCUITOS TERMINAIS - FORNECIMENTO E INSTALAÇÃO. AF_03/2023	M	200,00	10,19	13,23	2.646,00	
9.2.2	91932	SINAPI	CABO DE COBRE FLEXÍVEL ISOLADO, 10 MM², ANTI-CHAMA 450/750 V, PARA CIRCUITOS TERMINAIS - FORNECIMENTO E INSTALAÇÃO. AF_12/2015	M	150,00	18,49	24,01	3.601,50	
	91934	SINAPI	CABO DE COBRE FLEXÍVEL ISOLADO, 16 MM², ANTI-CHAMA 450/750 V, PARA CIRCUITOS TERMINAIS - FORNECIMENTO E INSTALAÇÃO. AF_03/2023	M	100,00	26,65	34,61	3.461,00	
<b>9.3</b>			<b>INTERRUPTOR E TOMADAS</b>						
9.3.1	92023	SINAPI	INTERRUPTOR SIMPLES (1 MÓDULO) COM 1 TOMADA DE EMBUTIR 2P+T 10 A, INCLUINDO SUPORTE E PLACA - FORNECIMENTO E INSTALAÇÃO. AF_12/2015	UN	24,00	52,07	67,63	1.623,12	
9.3.2	92000	SINAPI	TOMADA BAIXA DE EMBUTIR (1 MÓDULO), 2P+T 10 A, INCLUINDO SUPORTE E PLACA - FORNECIMENTO E INSTALAÇÃO. AF_12/2015	UN	50,00	32,26	41,90	2.095,00	
<b>9.4</b>			<b>CAIXA DE EMBUTIR DE PVC E ACESSÓRIOS</b>						
9.4.1	91941	SINAPI	CAIXA RETANGULAR 4" X 2" BAIXA (0,30 M DO PISO), PVC, INSTALADA EM PAREDE - FORNECIMENTO E INSTALAÇÃO. AF_12/2015	UN	74,00	10,59	13,75	1.017,50	
<b>9.5</b>			<b>QUADRO DE DISTRIBUIÇÃO E ATERRAMENTO</b>						
9.5.1	101873	SINAPI	QUADRO DE DISTRIBUIÇÃO DE LUZ EM PVC PARA 12 DISJUNTORES - FORNECIMENTO E INSTALAÇÃO. AF_07/2025	UN	1,00	201,63	261,91	261,91	
9.5.2	101946	SINAPI	QUADRO DE MEDIÇÃO GERAL DE ENERGIA PARA 1 MEDIDOR DE SOBREPOR - FORNECIMENTO E INSTALAÇÃO. AF_07/2025	UN	1,00	123,43	160,33	160,33	
9.5.3	93653	SINAPI	DISJUNTOR MONOPOLAR TIPO DIN, CORRENTE NOMINAL DE 10A - FORNECIMENTO E INSTALAÇÃO. AF_07/2025	UN	3,00	11,19	14,53	43,59	
9.5.4	93654	SINAPI	DISJUNTOR MONOPOLAR TIPO DIN, CORRENTE NOMINAL DE 16A - FORNECIMENTO E INSTALAÇÃO. AF_07/2025	UN	3,00	11,19	14,53	43,59	
9.5.5	93655	SINAPI	DISJUNTOR MONOPOLAR TIPO DIN, CORRENTE NOMINAL DE 20A - FORNECIMENTO E INSTALAÇÃO. AF_07/2025	UN	2,00	12,08	15,69	31,38	
9.5.6	93657	SINAPI	DISJUNTOR MONOPOLAR TIPO DIN, CORRENTE NOMINAL DE 32A - FORNECIMENTO E INSTALAÇÃO. AF_07/2025	UN	2,00	14,30	18,57	37,14	
9.5.7	96985	SINAPI	HASTE DE ATERRAMENTO, DIÂMETRO 5/8", COM 3 METROS - FORNECIMENTO E INSTALAÇÃO. AF_08/2023	UN	1,00	84,99	110,40	110,40	
9.5.8	4718	ORSE	CAIXA DE INSPEÇÃO TUBO ATERRAMENTO	UN	1,00	381,70	495,82	495,82	
9.5.9	91933	SINAPI	CABO DE COBRE FLEXÍVEL ISOLADO, 10 MM², ANTI-CHAMA 0,6/1,0 KV, PARA CIRCUITOS TERMINAIS - FORNECIMENTO E INSTALAÇÃO. AF_03/2023	M	1,00	17,79	23,10	23,10	
9.5.10	681	ORSE	Conector para haste de aterramento 5/8" - fornecimento e assentamento - Rev 02 (10/2021)	UN	2,00	6,20	8,05	16,10	
<b>9.6</b>			<b>LUMINÁRIAS</b>						
9.6.1	97585	SINAPI	LUMINÁRIA TIPO CALHA, DE SOBREPOR, COM 2 LÂMPADAS TUBULARES FLUORESCENTES DE 18 W, COM REATOR DE PARTIDA RÁPIDA - FORNECIMENTO E INSTALAÇÃO. AF_02/2020	UN	30,00	114,77	149,08	4.472,40	
9.6.2	102467	SINAPI	LUMINÁRIA TIPO CALHA, DE SOBREPOR, COM 1 LÂMPADA TUBULAR LED DE 9 W SEM REATOR - FORNECIMENTO E INSTALAÇÃO. AF_09/2024	UN	5,00	22,70	29,48	147,40	
9.6.3	101666	SINAPI	REFLETOR RETANGULAR FECHADO, COM LÂMPADA VAPOR METÁLICO 400 W - FORNECIMENTO E INSTALAÇÃO. AF_08/2020	UN	3,00	380,53	494,30	1.482,90	
<b>10</b>			<b>INSTALAÇÕES HIDRÁULICAS</b>					<b>37.551,65</b>	<b>4,69 %</b>
10.1	89401	SINAPI	TUBO, PVC, SOLDÁVEL, DN 20MM, INSTALADO EM RAMAL DE DISTRIBUIÇÃO DE ÁGUA - FORNECIMENTO E INSTALAÇÃO. AF_12/2014	M	100,00	10,10	13,11	1.311,00	
10.2	89404	SINAPI	JOELHO 90 GRAUS, PVC, SOLDÁVEL, DN 20MM, INSTALADO EM RAMAL DE DISTRIBUIÇÃO DE ÁGUA - FORNECIMENTO E INSTALAÇÃO. AF_12/2014	UN	10,00	6,71	8,71	87,10	
10.3	89619	SINAPI	TÊ DE REDUÇÃO, PVC, SOLDÁVEL, DN 25MM X 20MM, INSTALADO EM PRUMADA DE ÁGUA - FORNECIMENTO E INSTALAÇÃO. AF_12/2014	UN	10,00	9,30	12,08	120,80	
10.4	89438	SINAPI	TE, PVC, SOLDÁVEL, DN 20MM, INSTALADO EM RAMAL DE DISTRIBUIÇÃO DE ÁGUA - FORNECIMENTO E INSTALAÇÃO. AF_12/2014	UN	20,00	9,37	12,17	243,40	
10.5	94495	SINAPI	REGISTRO DE GAVETA BRUTO, LATÃO, ROSCÁVEL, 1" - FORNECIMENTO E INSTALAÇÃO. AF_08/2021	UN	5,00	71,33	92,65	463,25	



ESTADO DO PIAUÍ  
PREFEITURA MUNICIPAL DE ARRAIAL  
GABINETE DO PREFEITO



Obra  
Reforma e Ampliação da Escola Municipal Tia Quinquinha no Município de Arraiá-PI

Bancos  
SINAPI - 12/2025 - Piauí  
ORSE - 11/2025 - Sergipe  
SEINFRA - 028 - Ceará

B.D.I.  
29,90%

Encargos Sociais  
Desonerado:  
Horista: 84,15%  
Mensalista: 47,51%

PLANILHA ORÇAMENTARIA

Item	Código	Banco	Descrição	Und	Quant.	Valor Unit	Valor Unit com BDI	Total	Peso (%)
10.6	C3648	SEINFRA	RESERVATÓRIO PRÉ MOLDADO ELEVADO CILÍNDRICO D=2,0M, CAP.=12,0M3, H=9,0M COMPLETO E CISTERNA CAP.=4,5 M3	UN	1,00	23.860,10	30.994,26	30.994,26	
10.7	00037105	SINAPI	CAIXA D'AGUA / RESERVATORIO EM POLIESTER REFORCADO COM FIBRA DE VIDRO, 5000 LITROS, COM TAMPA	UN	1,00	3.334,75	4.331,84	4.331,84	
<b>11</b>			<b>INSTALAÇÕES SANITARIAS</b>					<b>27.952,33</b>	<b>3,49 %</b>
11.1	89711	SINAPI	TUBO PVC, SERIE NORMAL, ESGOTO PREDIAL, DN 40 MM, FORNECIDO E INSTALADO EM RAMAL DE DESCARGA OU RAMAL DE ESGOTO SANITÁRIO. AF_12/2014	M	50,00	19,39	25,18	1.259,00	
11.2	89848	SINAPI	TUBO PVC, SERIE NORMAL, ESGOTO PREDIAL, DN 100 MM, FORNECIDO E INSTALADO EM SUBCOLETOR AÉREO DE ESGOTO SANITÁRIO. AF_12/2014	M	50,00	25,14	32,65	1.632,50	
11.3	89849	SINAPI	TUBO PVC, SERIE NORMAL, ESGOTO PREDIAL, DN 150 MM, FORNECIDO E INSTALADO EM SUBCOLETOR AÉREO DE ESGOTO SANITÁRIO. AF_12/2014	M	80,00	51,65	67,09	5.367,20	
11.4	89726	SINAPI	JOELHO 45 GRAUS, PVC, SERIE NORMAL, ESGOTO PREDIAL, DN 40 MM, JUNTA SOLDÁVEL, FORNECIDO E INSTALADO EM RAMAL DE DESCARGA OU RAMAL DE ESGOTO SANITÁRIO. AF_12/2014	UN	20,00	9,75	12,66	253,20	
11.5	89724	SINAPI	JOELHO 90 GRAUS, PVC, SERIE NORMAL, ESGOTO PREDIAL, DN 40 MM, JUNTA SOLDÁVEL, FORNECIDO E INSTALADO EM RAMAL DE DESCARGA OU RAMAL DE ESGOTO SANITÁRIO. AF_12/2014	UN	15,00	9,54	12,39	185,85	
11.6	89809	SINAPI	JOELHO 90 GRAUS, PVC, SERIE NORMAL, ESGOTO PREDIAL, DN 100 MM, JUNTA ELÁSTICA, FORNECIDO E INSTALADO EM PRUMADA DE ESGOTO SANITÁRIO OU VENTILAÇÃO. AF_12/2014	UN	10,00	28,36	36,83	368,30	
11.7	89783	SINAPI	JUNÇÃO SIMPLES, PVC, SERIE NORMAL, ESGOTO PREDIAL, DN 40 MM, JUNTA SOLDÁVEL, FORNECIDO E INSTALADO EM RAMAL DE DESCARGA OU RAMAL DE ESGOTO SANITÁRIO. AF_12/2014	UN	10,00	13,95	18,12	181,20	
11.8	89834	SINAPI	JUNÇÃO SIMPLES, PVC, SERIE NORMAL, ESGOTO PREDIAL, DN 100 X 100 MM, JUNTA ELÁSTICA, FORNECIDO E INSTALADO EM PRUMADA DE ESGOTO SANITÁRIO OU VENTILAÇÃO. AF_12/2014	UN	15,00	51,54	66,95	1.004,25	
11.9	89834	SINAPI	JUNÇÃO SIMPLES, PVC, SERIE NORMAL, ESGOTO PREDIAL, DN 100 X 100 MM, JUNTA ELÁSTICA, FORNECIDO E INSTALADO EM PRUMADA DE ESGOTO SANITÁRIO OU VENTILAÇÃO. AF_12/2014	UN	10,00	51,54	66,95	669,50	
11.10	89707	SINAPI	CAIXA SIFONADA, PVC, DN 100 X 100 X 50 MM, JUNTA ELÁSTICA, FORNECIDA E INSTALADA EM RAMAL DE DESCARGA OU EM RAMAL DE ESGOTO SANITÁRIO. AF_12/2014	UN	6,00	44,81	58,20	349,20	
11.11	89709	SINAPI	RALO SIFONADO, PVC, DN 100 X 40 MM, JUNTA SOLDÁVEL, FORNECIDO E INSTALADO EM RAMAL DE DESCARGA OU EM RAMAL DE ESGOTO SANITÁRIO. AF_12/2014	UN	10,00	19,06	24,75	247,50	
11.12	C3738	SEINFRA	INSTALAÇÃO DE TUBO DE VENTILAÇÃO 50mm C/ L=4m, C/ REBOCO E PINTURA A CAL (C/ MATERIAL)	UN	5,00	74,12	96,28	481,40	
11.13	74166/001	SINAPI	CAIXA DE INSPEÇÃO EM CONCRETO PRÉ-MOLDADO DN 60CM COM TAMPA H=60CM - FORNECIMENTO E INSTALACAO	UN	5,00	211,19	274,33	1.371,65	
11.14	95463	SINAPI	FOSSA SÉPTICA EM ALVENARIA DE TIJOLO CERÂMICO MACIÇO, DIMENSÕES EXTERNAS DE 1,90X1,10X1,40 M, VOLUME DE 1.500 LITROS, REVESTIDO	UN	1,00	2.309,85	3.000,49	3.000,49	
11.15	98101	SINAPI	SUMIDOURO RETANGULAR, EM ALVENARIA COM BLOCOS DE CONCRETO, DIMENSÕES INTERNAS: 1,6 X 5,8 X H=3,0 M, ÁREA DE INFILTRAÇÃO: 50 M² (PARA 20 CONTRIBUINTES) . AF_12/2020	UN	1,00	8.915,39	11.581,09	11.581,09	
<b>12</b>			<b>LOUCAS E METAIS</b>					<b>14.603,83</b>	<b>1,82 %</b>
12.1	95472	SINAPI	VASO SANITARIO SIFONADO CONVENCIONAL PARA PCD SEM FURO FRONTAL COM LOUÇA BRANCA SEM ASSENTO, INCLUSO CONJUNTO DE LIGAÇÃO PARA BACIA SANITÁRIA AJUSTÁVEL - FORNECIMENTO E INSTALAÇÃO. AF_01/2020	UN	4,00	825,60	1.072,45	4.289,80	
12.2	100848	SINAPI	VASO SANITÁRIO INFANTIL LOUÇA BRANCA - FORNECIMENTO E INSTALACAO. AF_01/2020	UN	2,00	586,02	761,23	1.522,46	
12.3	99635	SINAPI	VÁLVULA DE DESCARGA METÁLICA, BASE 1 1/2", ACABAMENTO METALICO CROMADO - FORNECIMENTO E INSTALAÇÃO. AF_08/2021	UN	6,00	452,53	587,83	3.526,98	
12.4	86901	SINAPI	CUBA DE EMBUTIR OVAL EM LOUÇA BRANCA, 35 X 50CM OU EQUIVALENTE - FORNECIMENTO E INSTALAÇÃO. AF_01/2020	UN	5,00	160,46	208,43	1.042,15	
12.5	86906	SINAPI	TORNEIRA CROMADA DE MESA, 1/2"OU 3/4" PARA LAVATÓRIO, PADRÃO POPULAR - FORNECIMENTO E INSTALAÇÃO. AF_01/2020	UN	5,00	79,82	103,68	518,40	
12.6	95544	SINAPI	PAPELEIRA DE PAREDE EM METAL CROMADO SEM TAMPA, INCLUSO FIXAÇÃO. AF_01/2020	UN	5,00	78,05	101,38	506,90	
12.7	100868	SINAPI	BARRA DE APOIO RETA, EM ACO INOX POLIDO, COMPRIMENTO 80 CM, FIXADA NA PAREDE - FORNECIMENTO E INSTALAÇÃO. AF_01/2020	UN	2,00	246,22	319,83	639,66	
12.8	100864	SINAPI	BARRA DE APOIO EM "L", EM ACO INOX POLIDO 80 X 80 CM, FIXADA NA PAREDE - FORNECIMENTO E INSTALACAO. AF_01/2020	UN	2,00	453,49	589,08	1.178,16	
12.9	95547	SINAPI	SABONETEIRA PLASTICA TIPO DISPENSER PARA SABONETE LIQUIDO COM RESERVATORIO 800 A 1500 ML, INCLUSO FIXAÇÃO. AF_01/2020	UN	5,00	59,53	77,32	386,60	



ESTADO DO PIAUÍ  
PREFEITURA MUNICIPAL DE ARRAIAL  
GABINETE DO PREFEITO



Obra  
Reforma e Ampliação da Escola Municipal Tia Quinquinha no Município de Arraial-PI

Bancos  
SINAPI - 12/2025 - Piauí  
ORSE - 11/2025 - Sergipe  
SEINFRA - 028 - Ceará

B.D.I.  
29,90%

Encargos Sociais  
Desonerado:  
Horista: 84,15%  
Mensalista: 47,51%

PLANILHA ORÇAMENTARIA

Item	Código	Banco	Descrição	Und	Quant.	Valor Unit	Valor Unit com BDI	Total	Peso (%)
12.10	86936	SINAPI	CUBA DE EMBUTIR DE AÇO INOXIDÁVEL MÉDIA, INCLUSO VÁLVULA TIPO AMERICANA E SIFÃO TIPO GARRAFA EM METAL CROMADO - FORNECIMENTO E INSTALAÇÃO. AF_01/2020	UN	1,00	486,99	632,60	632,60	
12.11	86909	SINAPI	TORNEIRA CROMADA TUBO MÓVEL, DE MESA, 1/2"OU 3/4" PARA PIA DE COZINHA, PADRÃO ALTO - FORNECIMENTO E INSTALAÇÃO. AF_01/2020	UN	2,00	138,62	180,06	360,12	
<b>13</b>			<b>DRENAGEM PLUVIAL</b>					<b>29.157,92</b>	<b>3,64 %</b>
13.1	94228	SINAPI	CALHA EM CHAPA DE AÇO GALVANIZADO NÚMERO 24, DESENVOLVIMENTO DE 50 CM, INCLUSO TRANSPORTE VERTICAL. AF_07/2019	M	62,00	87,22	113,29	7.023,98	
13.2	91791	SINAPI	TUBO DE QUEDA - ÁGUA PLUVIAL DN-150 MM	M	130,00	69,24	89,94	11.692,20	
13.3	89590	SINAPI	JOELHO 90 GRAUS, PVC, SERIE R, ÁGUA PLUVIAL, DN 150 MM, JUNTA ELÁSTICA, FORNECIDO E INSTALADO EM CONDUTORES VERTICAIS DE ÁGUAS PLUVIAIS. AF_12/2014	M	12,00	127,89	166,12	1.993,44	
13.4	102996	SINAPI	EXECUÇÃO DE CANALETA DE CONCRETO MOLDADO IN LOCO, ESPESSURA DE 0,07 M, GEOMETRIA TRAPEZOIDAL (DIMENSÕES INTERNAS: B=0,9 M; B=0,246 M; H=0,3 M). AF_08/2021	M	70,00	92,91	120,69	8.448,30	
<b>14</b>			<b>IMPERMEABILIZAÇÕES</b>					<b>5.684,03</b>	<b>0,71 %</b>
14.1	73872/002	SINAPI	IMPERMEABILIZAÇÃO COM PINTURA A BASE DE RESINA EPOXI ALCATRAO, DUAS DEMAOS.	m²	46,37	94,37	122,58	5.684,03	
<b>15</b>			<b>REVESTIMENTOS DE PAREDES E TETO</b>					<b>155.760,90</b>	<b>19,46 %</b>
15.1	87878	SINAPI	CHAPISCO APLICADO EM ALVENARIAS E ESTRUTURAS DE CONCRETO INTERNAS, COM COLHER DE PEDREIRO. ARGAMASSA TRAÇO 1:3 COM PREPARO MANUAL. AF_06/2014	m²	1906,68	5,00	6,49	12.374,35	
15.2	87527	SINAPI	EMBOÇO, EM ARGAMASSA TRAÇO 1:2:8, PREPARO MECÂNICO, APLICADO MANUALMENTE EM PAREDES INTERNAS DE AMBIENTES COM ÁREA MENOR QUE 5M², E =17,5MM, COM TALISCAS.	m²	107,94	39,35	51,11	5.516,81	
15.3	90406	SINAPI	MASSA ÚNICA, PARA RECEBIMENTO DE PINTURA, EM ARGAMASSA TRAÇO 1:2:8, PREPARO MECÂNICO COM BETONEIRA 400L, APLICADA MANUALMENTE EM TETO, ESPESSURA DE 20MM, COM EXECUÇÃO DE TALISCAS. AF_03/2015	m²	1798,74	42,73	55,50	99.830,07	
15.4	87266	SINAPI	REVESTIMENTO CERÂMICO PARA PAREDES INTERNAS COM PLACAS TIPO ESMALTADA EXTRA DE DIMENSÕES 20X20 CM APLICADAS EM AMBIENTES DE ÁREA MENOR QUE 5 M² A MEIA ALTURA DAS PAREDES. AF_06/2014	m²	107,94	71,14	92,41	9.974,73	
15.5	96113	SINAPI	FORRO EM PLACAS DE GESSO, PARA AMBIENTES COMERCIAIS. AF_05/2017_PS	m²	496,11	43,55	56,57	28.064,94	
<b>16</b>			<b>PAVIMENTAÇÕES</b>					<b>151.827,76</b>	<b>18,97 %</b>
16.1	87692	SINAPI	CONTRAPISO EM ARGAMASSA TRAÇO 1:4 (CIMENTO E AREIA), PREPARO MANUAL, APLICADO EM ÁREAS SECAS SOBRE LAJE, NÃO ADERIDO, ESPESSURA 5CM. AF_06/2014	m²	496,11	59,94	77,86	38.627,12	
16.2	87261	SINAPI	REVESTIMENTO CERÂMICO PARA PISO COM PLACAS TIPO PORCELANATO DE DIMENSÕES 60X60 CM APLICADA EM AMBIENTES DE ÁREA MENOR QUE 5 M². AF_02/2023_PE	m²	496,11	142,91	185,64	92.097,86	
16.3	94998	SINAPI	EXECUÇÃO DE PASSEIO (CALÇADA) OU PISO DE CONCRETO COM CONCRETO MOLDADO IN LOCO, FEITO EM OBRA, ACABAMENTO CONVENCIONAL, ESPESSURA 12 CM, ARMADO. AF_07/2016	m²	102,00	159,27	206,89	21.102,78	
<b>17</b>			<b>PINTURAS</b>					<b>70.517,36</b>	<b>8,81 %</b>
17.1	88487	SINAPI	APLICAÇÃO MANUAL DE PINTURA COM TINTA LÁTEX PVA EM PAREDES, DUAS DEMÃOS. AF_06/2014	m²	1798,74	13,96	18,13	32.611,15	
17.2	88497	SINAPI	EMASSAMENTO COM MASSA LÁTEX, APLICAÇÃO EM PAREDE, DUAS DEMÃOS, LIXAMENTO MANUAL. AF_04/2023	m²	899,37	15,70	20,39	18.338,15	
17.3	40905	SINAPI	VERNIZ SINTÉTICO EM MADEIRA, DUAS DEMAOS	m²	482,86	29,46	38,26	18.474,22	
17.4	95468	SINAPI	PINTURA ESMALTE BRILHANTE (2 DEMAOS) SOBRE SUPERFÍCIE METÁLICA, INCLUSIVE PROTEÇÃO COM ZARCAO (1 DEMAO)	m²	16,80	50,13	65,11	1.093,84	
<b>18</b>			<b>SERVIÇOS FINAIS</b>					<b>8.238,17</b>	<b>1,03 %</b>
18.1	7153	ORSE	Placa em aço inox escovado d=1,00m	und	1,00	4.436,47	5.762,97	5.762,97	
18.2	2450	ORSE	Limpeza geral	m²	728,00	2,62	3,40	2.475,20	
								<b>Total sem BDI</b>	<b>609.716,63</b>
								<b>Total do BDI</b>	<b>190.536,45</b>
								<b>Total Geral</b>	<b>800.253,08</b>

EMANUEL OSÓRIO OLIVEIRA LIMA  
Engenheiro Civil | CREA/PI  
CREA/R.N. - n.º 1918932298

Emanuel Osório Oliveira Lima  
Engenheiro Civil  
CREA N.º 1918932298





ESTADO DO PIAUÍ  
PREFEITURA MUNICIPAL DE ARRAIAL  
GABINETE DO PREFEITO



**Obra**  
Reforma e Ampliação da Escola Municipal Tia Quinquinha no Município de Arraial-PI

**Bancos**  
SINAPI - 12/2025 - Piauí  
ORSE - 11/2025 - Sergipe  
SEINFRA - 028 - Ceará

**B.D.I.**  
29,90%

**Encargos Sociais**  
Desonerado:  
Horista: 84,15%  
Mensalista: 47,51%

Composições Analíticas com Preço Unitário

Composição	72238	SINAPI	RETIRADA DE FORRO EM REGUAS DE PVC, INCLUSIVE RETIRADA DE PERFIS	SERP - SERVIÇOS PRELIMINARES	m²	1,0000000	8,81	8,81		
Composição Auxiliar	88261	SINAPI	CARPINTEIRO DE ESQUADRIAS COM ENCARGOS COMPLEMENTARES	Livro SINAPI: Cálculos e Parâmetros	H	0,2000000	23,95	4,79		
Composição Auxiliar	88316	SINAPI	SERVENTE COM ENCARGOS COMPLEMENTARES	Livro SINAPI: Cálculos e Parâmetros	H	0,2000000	20,10	4,02		
					MO sem LS =>	3,37	LS =>	2,84	MO com LS =>	6,21
					Valor do BDI =>	2,63			Valor com BDI =>	11,44

<b>2.9</b>	<b>Código</b>	<b>Banco</b>	<b>Descrição</b>	<b>Tipo</b>	<b>Und</b>	<b>Quant.</b>	<b>Valor Unit</b>	<b>Total</b>		
Composição	97652	SINAPI	REMOÇÃO DE TESOURAS DE MADEIRA, COM VÃO MAIOR OU IGUAL A 8M, DE FORMA MANUAL, SEM REAPROVEITAMENTO. AF_09/2023	Demolições e Remoções	UN	1,0000000	176,59	176,59		
Composição Auxiliar	88316	SINAPI	SERVENTE COM ENCARGOS COMPLEMENTARES	Livro SINAPI: Cálculos e Parâmetros	H	6,1356000	20,10	123,32		
Composição Auxiliar	88323	SINAPI	TELHADISTA COM ENCARGOS COMPLEMENTARES	Livro SINAPI: Cálculos e Parâmetros	H	2,1699000	24,55	53,27		
					MO sem LS =>	66,55	LS =>	56,00	MO com LS =>	122,55
					Valor do BDI =>	52,80			Valor com BDI =>	229,39

<b>2.10</b>	<b>Código</b>	<b>Banco</b>	<b>Descrição</b>	<b>Tipo</b>	<b>Und</b>	<b>Quant.</b>	<b>Valor Unit</b>	<b>Total</b>		
Composição	72897	SINAPI	CARGA MANUAL DE ENTULHO EM CAMINHÃO BASCULANTE 6 M3	MOV/T - MOVIMENTO DE TERRA	m³	1,0000000	28,54	28,54		
Composição Auxiliar	5961	SINAPI	CAMINHÃO BASCULANTE 6 M3, PESO BRUTO TOTAL 16.000 KG, CARGA ÚTIL MÁXIMA 13.071 KG, DISTÂNCIA ENTRE EIXOS 4,80 M, POTÊNCIA 230 CV INCLUSIVE CAÇAMBA METÁLICA - CHI DIURNO. AF_06/2014	Custos Horários Produtivo e Improdutivo dos Equipamentos	CHI	0,2500000	57,89	14,47		
Composição Auxiliar	88316	SINAPI	SERVENTE COM ENCARGOS COMPLEMENTARES	Livro SINAPI: Cálculos e Parâmetros	H	0,7000000	20,10	14,07		
					MO sem LS =>	7,73	LS =>	6,50	MO com LS =>	14,23
					Valor do BDI =>	8,53			Valor com BDI =>	37,07

<b>2.11</b>	<b>Código</b>	<b>Banco</b>	<b>Descrição</b>	<b>Tipo</b>	<b>Und</b>	<b>Quant.</b>	<b>Valor Unit</b>	<b>Total</b>		
Composição	72899	SINAPI	TRANSPORTE DE ENTULHO COM CAMINHÃO BASCULANTE 6 M3, RODOVIA PAVIMENTADA, DMT ATE 0,5 KM	MOV/T - MOVIMENTO DE TERRA	m³	1,0000000	6,49	6,49		
Composição Auxiliar	5811	SINAPI	CAMINHÃO BASCULANTE 6 M3, PESO BRUTO TOTAL 16.000 KG, CARGA ÚTIL MÁXIMA 13.071 KG, DISTÂNCIA ENTRE EIXOS 4,80 M, POTÊNCIA 230 CV INCLUSIVE CAÇAMBA METÁLICA - CHP DIURNO. AF_06/2014	Custos Horários Produtivo e Improdutivo dos Equipamentos	CHP	0,0327000	198,50	6,49		
					MO sem LS =>	0,33	LS =>	0,28	MO com LS =>	0,61
					Valor do BDI =>	1,94			Valor com BDI =>	8,43

<b>3.1</b>	<b>Código</b>	<b>Banco</b>	<b>Descrição</b>	<b>Tipo</b>	<b>Und</b>	<b>Quant.</b>	<b>Valor Unit</b>	<b>Total</b>		
Composição	93358	SINAPI	ESCAVAÇÃO MANUAL DE VALA. AF_09/2024	Escavação de Valas	m³	1,0000000	79,51	79,51		
Composição Auxiliar	88316	SINAPI	SERVENTE COM ENCARGOS COMPLEMENTARES	Livro SINAPI: Cálculos e Parâmetros	H	3,9557667	20,10	79,51		
					MO sem LS =>	29,13	LS =>	24,51	MO com LS =>	53,64
					Valor do BDI =>	23,77			Valor com BDI =>	103,28

<b>3.2</b>	<b>Código</b>	<b>Banco</b>	<b>Descrição</b>	<b>Tipo</b>	<b>Und</b>	<b>Quant.</b>	<b>Valor Unit</b>	<b>Total</b>		
Composição	55835	SINAPI	REATERRO INTERNO (EDIFICACOES) COMPACTADO MANUALMENTE	MOV/T - MOVIMENTO DE TERRA	m³	1,0000000	70,35	70,35		
Composição Auxiliar	88316	SINAPI	SERVENTE COM ENCARGOS COMPLEMENTARES	Livro SINAPI: Cálculos e Parâmetros	H	3,5000000	20,10	70,35		
					MO sem LS =>	25,77	LS =>	21,69	MO com LS =>	47,46
					Valor do BDI =>	21,03			Valor com BDI =>	91,38

<b>4.1.1</b>	<b>Código</b>	<b>Banco</b>	<b>Descrição</b>	<b>Tipo</b>	<b>Und</b>	<b>Quant.</b>	<b>Valor Unit</b>	<b>Total</b>		
Composição	96617	SINAPI	LASTRO DE CONCRETO MAGRO, APLICADO EM BLOCOS DE COROAMENTO OU SAPATAS, ESPESURA DE 3 CM. AF_01/2024	Lastro	m²	1,0000000	23,80	23,80		
Composição Auxiliar	88309	SINAPI	PEDREIRO COM ENCARGOS COMPLEMENTARES	Livro SINAPI: Cálculos e Parâmetros	H	0,1863000	25,17	4,68		
Composição Auxiliar	88316	SINAPI	SERVENTE COM ENCARGOS COMPLEMENTARES	Livro SINAPI: Cálculos e Parâmetros	H	0,0508000	20,10	1,02		
Composição Auxiliar	94968	SINAPI	CONCRETO MAGRO PARA LASTRO, TRAÇO 1:4,5:4,5 (EM MASSA SECA DE CIMENTO/ AREIA MÉDIA/ BRITA 1) - PREPARO MECÂNICO COM BETONEIRA 600 L. AF_05/2021	Produção de Concreto	m³	0,0339000	534,16	18,10		
					MO sem LS =>	3,24	LS =>	2,73	MO com LS =>	5,97
					Valor do BDI =>	7,11			Valor com BDI =>	30,91

<b>4.1.2</b>	<b>Código</b>	<b>Banco</b>	<b>Descrição</b>	<b>Tipo</b>	<b>Und</b>	<b>Quant.</b>	<b>Valor Unit</b>	<b>Total</b>
Composição	95952	SINAPI	(COMPOSIÇÃO REPRESENTATIVA) EXECUÇÃO DE ESTRUTURAS DE CONCRETO ARMADO CONVENCIONAL, PARA EDIFICAÇÃO HABITACIONAL MULTIFAMILIAR (PRÉDIO), FCK = 25 MPA. AF_01/2017	FUES - FUNDACOES E ESTRUTURAS	m³	1,0000000	2.250,21	2.250,21
Composição Auxiliar	101982	SINAPI	MONTAGEM E DESMONTAGEM DE FÔRMA PARA ESCADAS, COM 2 LANCES EM "U" E LAJE PLANA, EM CHAPA DE MADEIRA COMPENSADA PLASTIFICADA, 8 UTILIZAÇÕES. AF_11/2020	Escadas	m²	0,2100000	220,46	46,29
Composição Auxiliar	103673	SINAPI	LANÇAMENTO COM USO DE BOMBA, ADENSAMENTO E ACABAMENTO DE CONCRETO EM ESTRUTURAS. AF_02/2022	Concretagem para Estruturas de Concreto Armado	m³	1,0000000	38,38	38,38
Composição Auxiliar	92415	SINAPI	MONTAGEM E DESMONTAGEM DE FÔRMA DE PILARES RETANGULARES E ESTRUTURAS SIMILARES, PÉ-DIREITO SIMPLES, EM CHAPA DE MADEIRA COMPENSADA RESINADA, 2 UTILIZAÇÕES. AF_09/2020	Fôrmas para Estruturas de Concreto Armado	m²	0,8400000	144,40	121,29
Composição Auxiliar	92427	SINAPI	MONTAGEM E DESMONTAGEM DE FÔRMA DE PILARES RETANGULARES E ESTRUTURAS SIMILARES, PÉ-DIREITO SIMPLES, EM CHAPA DE MADEIRA COMPENSADA RESINADA, 8 UTILIZAÇÕES. AF_09/2020	Fôrmas para Estruturas de Concreto Armado	m²	2,7400000	62,23	170,51
Composição Auxiliar	92451	SINAPI	MONTAGEM E DESMONTAGEM DE FÔRMA DE VIGA, ESCORAMENTO COM GARFO DE MADEIRA, PÉ-DIREITO SIMPLES, EM CHAPA DE MADEIRA RESINADA, 2 UTILIZAÇÕES. AF_09/2020	Fôrmas para Estruturas de Concreto Armado	m²	0,5700000	204,16	116,37
Composição Auxiliar	92463	SINAPI	MONTAGEM E DESMONTAGEM DE FÔRMA DE VIGA, ESCORAMENTO COM GARFO DE MADEIRA, PÉ-DIREITO SIMPLES, EM CHAPA DE MADEIRA RESINADA, 8 UTILIZAÇÕES. AF_09/2020	Fôrmas para Estruturas de Concreto Armado	m²	1,8700000	127,94	239,24
Composição Auxiliar	92510	SINAPI	MONTAGEM E DESMONTAGEM DE FÔRMA DE LAJE MACIÇA, PÉ-DIREITO SIMPLES, EM CHAPA DE MADEIRA COMPENSADA RESINADA, 2 UTILIZAÇÕES. AF_09/2020	Fôrmas para Estruturas de Concreto Armado	m²	0,4700000	70,42	33,09
Composição Auxiliar	92522	SINAPI	MONTAGEM E DESMONTAGEM DE FÔRMA DE LAJE MACIÇA, PÉ-DIREITO SIMPLES, EM CHAPA DE MADEIRA COMPENSADA RESINADA, 8 UTILIZAÇÕES. AF_09/2020	Fôrmas para Estruturas de Concreto Armado	m²	1,6100000	40,72	65,55



ESTADO DO PIAUÍ  
PREFEITURA MUNICIPAL DE ARRAIAL  
GABINETE DO PREFEITO



**Obra**  
Reforma e Ampliação da Escola Municipal Tia Quinquina no Município de Arraial-PI

**Bancos**  
SINAPI - 12/2025 - Piauí  
ORSE - 11/2025 - Sergipe  
SEINFRA - 028 - Ceará

**B.D.I.**  
29,90%

**Encargos Sociais**  
Desonerado:  
Horista: 84,15%  
Mensalista: 47,51%

Composições Analíticas com Preço Unitário

Composição Auxiliar	92759	SINAPI	ARMAÇÃO DE PILAR OU VIGA DE ESTRUTURA CONVENCIONAL DE CONCRETO ARMADO UTILIZANDO AÇO CA-60 DE 5,0 MM - MONTAGEM. AF_06/2022	Armação para Estruturas de Concreto Armado	KG	7,1300000	12,67	90,33		
Composição Auxiliar	92760	SINAPI	ARMAÇÃO DE PILAR OU VIGA DE ESTRUTURA CONVENCIONAL DE CONCRETO ARMADO UTILIZANDO AÇO CA-50 DE 6,3 MM - MONTAGEM. AF_06/2022	Armação para Estruturas de Concreto Armado	KG	5,8300000	11,87	69,20		
Composição Auxiliar	92761	SINAPI	ARMAÇÃO DE PILAR OU VIGA DE ESTRUTURA CONVENCIONAL DE CONCRETO ARMADO UTILIZANDO AÇO CA-50 DE 8,0 MM - MONTAGEM. AF_06/2022	Armação para Estruturas de Concreto Armado	KG	0,0900000	11,12	1,00		
Composição Auxiliar	92762	SINAPI	ARMAÇÃO DE PILAR OU VIGA DE ESTRUTURA CONVENCIONAL DE CONCRETO ARMADO UTILIZANDO AÇO CA-50 DE 10,0 MM - MONTAGEM. AF_06/2022	Armação para Estruturas de Concreto Armado	KG	16,4900000	9,87	162,75		
Composição Auxiliar	92763	SINAPI	ARMAÇÃO DE PILAR OU VIGA DE ESTRUTURA CONVENCIONAL DE CONCRETO ARMADO UTILIZANDO AÇO CA-50 DE 12,5 MM - MONTAGEM. AF_06/2022	Armação para Estruturas de Concreto Armado	KG	10,5300000	8,29	87,29		
Composição Auxiliar	92764	SINAPI	ARMAÇÃO DE PILAR OU VIGA DE ESTRUTURA CONVENCIONAL DE CONCRETO ARMADO UTILIZANDO AÇO CA-50 DE 16,0 MM - MONTAGEM. AF_06/2022	Armação para Estruturas de Concreto Armado	KG	3,8500000	8,01	30,83		
Composição Auxiliar	92765	SINAPI	ARMAÇÃO DE PILAR OU VIGA DE ESTRUTURA CONVENCIONAL DE CONCRETO ARMADO UTILIZANDO AÇO CA-50 DE 20,0 MM - MONTAGEM. AF_06/2022	Armação para Estruturas de Concreto Armado	KG	0,4300000	9,10	3,91		
Composição Auxiliar	92766	SINAPI	ARMAÇÃO DE PILAR OU VIGA DE ESTRUTURA CONVENCIONAL DE CONCRETO ARMADO UTILIZANDO AÇO CA-50 DE 25,0 MM - MONTAGEM. AF_06/2022	Armação para Estruturas de Concreto Armado	KG	0,8200000	8,99	7,37		
Composição Auxiliar	92768	SINAPI	ARMAÇÃO DE LAJE DE ESTRUTURA CONVENCIONAL DE CONCRETO ARMADO UTILIZANDO AÇO CA-60 DE 5,0 MM - MONTAGEM. AF_06/2022	Armação para Estruturas de Concreto Armado	KG	0,8300000	12,20	10,12		
Composição Auxiliar	92769	SINAPI	ARMAÇÃO DE LAJE DE ESTRUTURA CONVENCIONAL DE CONCRETO ARMADO UTILIZANDO AÇO CA-50 DE 6,3 MM - MONTAGEM. AF_06/2022	Armação para Estruturas de Concreto Armado	KG	8,4700000	11,41	96,64		
Composição Auxiliar	92770	SINAPI	ARMAÇÃO DE LAJE DE ESTRUTURA CONVENCIONAL DE CONCRETO ARMADO UTILIZANDO AÇO CA-50 DE 8,0 MM - MONTAGEM. AF_06/2022	Armação para Estruturas de Concreto Armado	KG	10,7800000	10,66	114,91		
Composição Auxiliar	95944	SINAPI	ARMAÇÃO DE ESCADA, DE UMA ESTRUTURA CONVENCIONAL DE CONCRETO ARMADO UTILIZANDO AÇO CA-50 DE 6,3 MM - MONTAGEM. AF_11/2020	Escadas	KG	0,5100000	18,00	9,18		
Composição Auxiliar	95945	SINAPI	ARMAÇÃO DE ESCADA, DE UMA ESTRUTURA CONVENCIONAL DE CONCRETO ARMADO UTILIZANDO AÇO CA-50 DE 8,0 MM - MONTAGEM. AF_11/2020	Escadas	KG	0,6200000	14,44	8,95		
Composição Auxiliar	96533	SINAPI	FABRICAÇÃO, MONTAGEM E DESMONTAGEM DE FÔRMA PARA VIGA BALDRAME, EM MADEIRA SERRADA, E=25 MM, 2 UTILIZAÇÕES. AF_01/2024	Fundações Rasas (Blocos, Sapatas, Vigas Baldrame)	m <sup>2</sup>	0,3300000	97,11	32,04		
Composição Auxiliar	96543	SINAPI	ARMAÇÃO DE BLOCO UTILIZANDO AÇO CA-60 DE 5 MM - MONTAGEM. AF_01/2024	Fundações Rasas (Blocos, Sapatas, Vigas Baldrame)	KG	0,2300000	17,92	4,12		
Composição Auxiliar	96544	SINAPI	ARMAÇÃO DE BLOCO UTILIZANDO AÇO CA-50 DE 6,3 MM - MONTAGEM. AF_01/2024	Fundações Rasas (Blocos, Sapatas, Vigas Baldrame)	KG	0,1600000	16,05	2,56		
Composição Auxiliar	96546	SINAPI	ARMAÇÃO DE BLOCO UTILIZANDO AÇO CA-50 DE 10 MM - MONTAGEM. AF_01/2024	Fundações Rasas (Blocos, Sapatas, Vigas Baldrame)	KG	1,0000000	12,56	12,56		
Insuno	00001527	SINAPI	CONCRETO USINADO BOMBEAVEL, CLASSE DE RESISTENCIA C25, BRITA 0 E 1, SLUMP = 100 +/- 20 MM, COM BOMBEAMENTO (DISPONIBILIZACAO DE BOMBA), SEM O LANÇAMENTO (NBR 8953)	Material	m <sup>3</sup>	1,1030000	612,63	675,73		
					MO sem LS =>	190,23	LS =>	160,08	MO com LS =>	350,31
					Valor do BDI =>	672,81			Valor com BDI =>	2.923,02

4.2.1	Código	Banco	Descrição	Tipo	Und	Quant.	Valor Unit	Total
Composição	95952	SINAPI	(COMPOSIÇÃO REPRESENTATIVA) EXECUÇÃO DE ESTRUTURAS DE CONCRETO ARMADO CONVENCIONAL, PARA EDIFICAÇÃO HABITACIONAL MULTIFAMILIAR (PRÉDIO), FCK = 25 MPA. AF_01/2017	FUES - FUNDAÇÕES E ESTRUTURAS	m <sup>3</sup>	1,0000000	2.250,21	2.250,21
Composição Auxiliar	101982	SINAPI	MONTAGEM E DESMONTAGEM DE FÔRMA PARA ESCADAS, COM 2 LANÇES EM "U" E LAJE PLANA, EM CHAPA DE MADEIRA COMPENSADA PLASTIFICADA, 8 UTILIZAÇÕES. AF_11/2020	Escadas	m <sup>2</sup>	0,2100000	220,46	46,29
Composição Auxiliar	103673	SINAPI	LANÇAMENTO COM USO DE BOMBA, ADENSAMENTO E ACABAMENTO DE CONCRETO EM ESTRUTURAS. AF_02/2022	Concretagem para Estruturas de Concreto Armado	m <sup>3</sup>	1,0000000	38,38	38,38
Composição Auxiliar	92415	SINAPI	MONTAGEM E DESMONTAGEM DE FÔRMA DE PILARES RETANGULARES E ESTRUTURAS SIMILARES, PÉ-DIREITO SIMPLES, EM CHAPA DE MADEIRA COMPENSADA RESINADA, 2 UTILIZAÇÕES. AF_09/2020	Fôrmas para Estruturas de Concreto Armado	m <sup>2</sup>	0,8400000	144,40	121,29
Composição Auxiliar	92427	SINAPI	MONTAGEM E DESMONTAGEM DE FÔRMA DE PILARES RETANGULARES E ESTRUTURAS SIMILARES, PÉ-DIREITO SIMPLES, EM CHAPA DE MADEIRA COMPENSADA RESINADA, 8 UTILIZAÇÕES. AF_09/2020	Fôrmas para Estruturas de Concreto Armado	m <sup>2</sup>	2,7400000	62,23	170,51
Composição Auxiliar	92451	SINAPI	MONTAGEM E DESMONTAGEM DE FÔRMA DE VIGA, ESCORAMENTO COM GARFO DE MADEIRA, PÉ-DIREITO SIMPLES, EM CHAPA DE MADEIRA RESINADA, 2 UTILIZAÇÕES. AF_09/2020	Fôrmas para Estruturas de Concreto Armado	m <sup>2</sup>	0,5700000	204,16	116,37
Composição Auxiliar	92463	SINAPI	MONTAGEM E DESMONTAGEM DE FÔRMA DE VIGA, ESCORAMENTO COM GARFO DE MADEIRA, PÉ-DIREITO SIMPLES, EM CHAPA DE MADEIRA RESINADA, 8 UTILIZAÇÕES. AF_09/2020	Fôrmas para Estruturas de Concreto Armado	m <sup>2</sup>	1,8700000	127,94	239,24
Composição Auxiliar	92510	SINAPI	MONTAGEM E DESMONTAGEM DE FÔRMA DE LAJE MACIÇA, PÉ-DIREITO SIMPLES, EM CHAPA DE MADEIRA COMPENSADA RESINADA, 2 UTILIZAÇÕES. AF_09/2020	Fôrmas para Estruturas de Concreto Armado	m <sup>2</sup>	0,4700000	70,42	33,09
Composição Auxiliar	92522	SINAPI	MONTAGEM E DESMONTAGEM DE FÔRMA DE LAJE MACIÇA, PÉ-DIREITO SIMPLES, EM CHAPA DE MADEIRA COMPENSADA RESINADA, 8 UTILIZAÇÕES. AF_09/2020	Fôrmas para Estruturas de Concreto Armado	m <sup>2</sup>	1,6100000	40,72	65,55
Composição Auxiliar	92759	SINAPI	ARMAÇÃO DE PILAR OU VIGA DE ESTRUTURA CONVENCIONAL DE CONCRETO ARMADO UTILIZANDO AÇO CA-60 DE 5,0 MM - MONTAGEM. AF_06/2022	Armação para Estruturas de Concreto Armado	KG	7,1300000	12,67	90,33
Composição Auxiliar	92760	SINAPI	ARMAÇÃO DE PILAR OU VIGA DE ESTRUTURA CONVENCIONAL DE CONCRETO ARMADO UTILIZANDO AÇO CA-50 DE 6,3 MM - MONTAGEM. AF_06/2022	Armação para Estruturas de Concreto Armado	KG	5,8300000	11,87	69,20
Composição Auxiliar	92761	SINAPI	ARMAÇÃO DE PILAR OU VIGA DE ESTRUTURA CONVENCIONAL DE CONCRETO ARMADO UTILIZANDO AÇO CA-50 DE 8,0 MM - MONTAGEM. AF_06/2022	Armação para Estruturas de Concreto Armado	KG	0,0900000	11,12	1,00
Composição Auxiliar	92762	SINAPI	ARMAÇÃO DE PILAR OU VIGA DE ESTRUTURA CONVENCIONAL DE CONCRETO ARMADO UTILIZANDO AÇO CA-50 DE 10,0 MM - MONTAGEM. AF_06/2022	Armação para Estruturas de Concreto Armado	KG	16,4900000	9,87	162,75
Composição Auxiliar	92763	SINAPI	ARMAÇÃO DE PILAR OU VIGA DE ESTRUTURA CONVENCIONAL DE CONCRETO ARMADO UTILIZANDO AÇO CA-50 DE 12,5 MM - MONTAGEM. AF_06/2022	Armação para Estruturas de Concreto Armado	KG	10,5300000	8,29	87,29
Composição Auxiliar	92764	SINAPI	ARMAÇÃO DE PILAR OU VIGA DE ESTRUTURA CONVENCIONAL DE CONCRETO ARMADO UTILIZANDO AÇO CA-50 DE 16,0 MM - MONTAGEM. AF_06/2022	Armação para Estruturas de Concreto Armado	KG	3,8500000	8,01	30,83



ESTADO DO PIAUÍ  
PREFEITURA MUNICIPAL DE ARRAIAL  
GABINETE DO PREFEITO



**Obra**  
Reforma e Ampliação da Escola Municipal Tia Quinquinha no Município de Arraial-PI

**Bancos**  
SINAPI - 12/2025 - Piauí  
ORSE - 11/2025 - Sergipe  
SEINFRA - 028 - Ceará

**B.D.I.**  
29,90%

**Encargos Sociais**  
Desonerado:  
Horista: 84,15%  
Mensalista: 47,51%

Composições Analíticas com Preço Unitário

Composição Auxiliar	92765	SINAPI	ARMAÇÃO DE PILAR OU VIGA DE ESTRUTURA CONVENCIONAL DE CONCRETO ARMADO UTILIZANDO AÇO CA-50 DE 20,0 MM - MONTAGEM. AF_06/2022	Armação para Estruturas de Concreto Armado	KG	0,4300000	9,10	3,91		
Composição Auxiliar	92766	SINAPI	ARMAÇÃO DE PILAR OU VIGA DE ESTRUTURA CONVENCIONAL DE CONCRETO ARMADO UTILIZANDO AÇO CA-50 DE 25,0 MM - MONTAGEM. AF_06/2022	Armação para Estruturas de Concreto Armado	KG	0,8200000	8,99	7,37		
Composição Auxiliar	92768	SINAPI	ARMAÇÃO DE LAJE DE ESTRUTURA CONVENCIONAL DE CONCRETO ARMADO UTILIZANDO AÇO CA-60 DE 5,0 MM - MONTAGEM. AF_06/2022	Armação para Estruturas de Concreto Armado	KG	0,8300000	12,20	10,12		
Composição Auxiliar	92769	SINAPI	ARMAÇÃO DE LAJE DE ESTRUTURA CONVENCIONAL DE CONCRETO ARMADO UTILIZANDO AÇO CA-50 DE 6,3 MM - MONTAGEM. AF_06/2022	Armação para Estruturas de Concreto Armado	KG	8,4700000	11,41	96,64		
Composição Auxiliar	92770	SINAPI	ARMAÇÃO DE LAJE DE ESTRUTURA CONVENCIONAL DE CONCRETO ARMADO UTILIZANDO AÇO CA-50 DE 8,0 MM - MONTAGEM. AF_06/2022	Armação para Estruturas de Concreto Armado	KG	10,7800000	10,66	114,91		
Composição Auxiliar	95944	SINAPI	ARMAÇÃO DE ESCADA, DE UMA ESTRUTURA CONVENCIONAL DE CONCRETO ARMADO UTILIZANDO AÇO CA-50 DE 6,3 MM - MONTAGEM. AF_11/2020	Escadas	KG	0,5100000	18,00	9,18		
Composição Auxiliar	95945	SINAPI	ARMAÇÃO DE ESCADA, DE UMA ESTRUTURA CONVENCIONAL DE CONCRETO ARMADO UTILIZANDO AÇO CA-50 DE 8,0 MM - MONTAGEM. AF_11/2020	Escadas	KG	0,6200000	14,44	8,95		
Composição Auxiliar	96533	SINAPI	FABRICAÇÃO, MONTAGEM E DESMONTAGEM DE FÔRMA PARA VIGA BALDRAME, EM MADEIRA SERRADA, E=25 MM, 2 UTILIZAÇÕES. AF_01/2024	Fundações Rasas (Blocos, Sapatas, Vigas Baldrame)	m²	0,3300000	97,11	32,04		
Composição Auxiliar	96543	SINAPI	ARMAÇÃO DE BLOCO UTILIZANDO AÇO CA-60 DE 5 MM - MONTAGEM. AF_01/2024	Fundações Rasas (Blocos, Sapatas, Vigas Baldrame)	KG	0,2300000	17,92	4,12		
Composição Auxiliar	96544	SINAPI	ARMAÇÃO DE BLOCO UTILIZANDO AÇO CA-50 DE 6,3 MM - MONTAGEM. AF_01/2024	Fundações Rasas (Blocos, Sapatas, Vigas Baldrame)	KG	0,1600000	16,05	2,56		
Composição Auxiliar	96546	SINAPI	ARMAÇÃO DE BLOCO UTILIZANDO AÇO CA-50 DE 10 MM - MONTAGEM. AF_01/2024	Fundações Rasas (Blocos, Sapatas, Vigas Baldrame)	KG	1,0000000	12,56	12,56		
Insunmo	00001527	SINAPI	CONCRETO USINADO BOMBEAVEL, CLASSE DE RESISTENCIA C25, BRITA 0 E 1, SLUMP = 100 +/- 20 MM, COM BOMBEAMENTO (DISPONIBILIZACAO DE BOMBA), SEM O LANÇAMENTO (NBR 8953)	Material	m³	1,1030000	612,63	675,73		
					MO sem LS =>	190,23	LS =>	160,08	MO com LS =>	350,31
					Valor do BDI =>	672,81			Valor com BDI =>	2.923,02

5.1	Código	Banco	Descrição	Tipo	Und	Quant.	Valor Unit	Total
Composição	95952	SINAPI	(COMPOSIÇÃO REPRESENTATIVA) EXECUÇÃO DE ESTRUTURAS DE CONCRETO ARMADO CONVENCIONAL, PARA EDIFICAÇÃO HABITACIONAL MULTIFAMILIAR (PRÉDIO), FCK = 25 MPA. AF_01/2017	FUES - FUNDAÇÕES E ESTRUTURAS	m³	1,0000000	2.250,21	2.250,21
Composição Auxiliar	101982	SINAPI	MONTAGEM E DESMONTAGEM DE FÔRMA PARA ESCADAS, COM 2 LANÇES EM "U" E LAJE PLANA, EM CHAPA DE MADEIRA COMPENSADA PLASTIFICADA, 8 UTILIZAÇÕES. AF_11/2020	Escadas	m²	0,2100000	220,46	46,29
Composição Auxiliar	103673	SINAPI	LANÇAMENTO COM USO DE BOMBA, ADENSAMENTO E ACABAMENTO DE CONCRETO EM ESTRUTURAS. AF_02/2022	Concretagem para Estruturas de Concreto Armado	m³	1,0000000	38,38	38,38
Composição Auxiliar	92415	SINAPI	MONTAGEM E DESMONTAGEM DE FÔRMA DE PILARES RETANGULARES E ESTRUTURAS SIMILARES, PÉ-DIREITO SIMPLES, EM CHAPA DE MADEIRA COMPENSADA RESINADA, 2 UTILIZAÇÕES. AF_09/2020	Fôrmas para Estruturas de Concreto Armado	m²	0,8400000	144,40	121,29
Composição Auxiliar	92427	SINAPI	MONTAGEM E DESMONTAGEM DE FÔRMA DE PILARES RETANGULARES E ESTRUTURAS SIMILARES, PÉ-DIREITO SIMPLES, EM CHAPA DE MADEIRA COMPENSADA RESINADA, 8 UTILIZAÇÕES. AF_09/2020	Fôrmas para Estruturas de Concreto Armado	m²	2,7400000	62,23	170,51
Composição Auxiliar	92451	SINAPI	MONTAGEM E DESMONTAGEM DE FÔRMA DE VIGA, ESCORAMENTO COM GARFO DE MADEIRA, PÉ-DIREITO SIMPLES, EM CHAPA DE MADEIRA RESINADA, 2 UTILIZAÇÕES. AF_09/2020	Fôrmas para Estruturas de Concreto Armado	m²	0,5700000	204,16	116,37
Composição Auxiliar	92463	SINAPI	MONTAGEM E DESMONTAGEM DE FÔRMA DE VIGA, ESCORAMENTO COM GARFO DE MADEIRA, PÉ-DIREITO SIMPLES, EM CHAPA DE MADEIRA RESINADA, 8 UTILIZAÇÕES. AF_09/2020	Fôrmas para Estruturas de Concreto Armado	m²	1,8700000	127,94	239,24
Composição Auxiliar	92510	SINAPI	MONTAGEM E DESMONTAGEM DE FÔRMA DE LAJE MACIÇA, PÉ-DIREITO SIMPLES, EM CHAPA DE MADEIRA COMPENSADA RESINADA, 2 UTILIZAÇÕES. AF_09/2020	Fôrmas para Estruturas de Concreto Armado	m²	0,4700000	70,42	33,09
Composição Auxiliar	92522	SINAPI	MONTAGEM E DESMONTAGEM DE FÔRMA DE LAJE MACIÇA, PÉ-DIREITO SIMPLES, EM CHAPA DE MADEIRA COMPENSADA RESINADA, 8 UTILIZAÇÕES. AF_09/2020	Fôrmas para Estruturas de Concreto Armado	m²	1,6100000	40,72	65,55
Composição Auxiliar	92759	SINAPI	ARMAÇÃO DE PILAR OU VIGA DE ESTRUTURA CONVENCIONAL DE CONCRETO ARMADO UTILIZANDO AÇO CA-60 DE 5,0 MM - MONTAGEM. AF_06/2022	Armação para Estruturas de Concreto Armado	KG	7,1300000	12,67	90,33
Composição Auxiliar	92760	SINAPI	ARMAÇÃO DE PILAR OU VIGA DE ESTRUTURA CONVENCIONAL DE CONCRETO ARMADO UTILIZANDO AÇO CA-50 DE 6,3 MM - MONTAGEM. AF_06/2022	Armação para Estruturas de Concreto Armado	KG	5,8300000	11,87	69,20
Composição Auxiliar	92761	SINAPI	ARMAÇÃO DE PILAR OU VIGA DE ESTRUTURA CONVENCIONAL DE CONCRETO ARMADO UTILIZANDO AÇO CA-50 DE 8,0 MM - MONTAGEM. AF_06/2022	Armação para Estruturas de Concreto Armado	KG	0,0900000	11,12	1,00
Composição Auxiliar	92762	SINAPI	ARMAÇÃO DE PILAR OU VIGA DE ESTRUTURA CONVENCIONAL DE CONCRETO ARMADO UTILIZANDO AÇO CA-50 DE 10,0 MM - MONTAGEM. AF_06/2022	Armação para Estruturas de Concreto Armado	KG	16,4900000	9,87	162,75
Composição Auxiliar	92763	SINAPI	ARMAÇÃO DE PILAR OU VIGA DE ESTRUTURA CONVENCIONAL DE CONCRETO ARMADO UTILIZANDO AÇO CA-50 DE 12,5 MM - MONTAGEM. AF_06/2022	Armação para Estruturas de Concreto Armado	KG	10,5300000	8,29	87,29
Composição Auxiliar	92764	SINAPI	ARMAÇÃO DE PILAR OU VIGA DE ESTRUTURA CONVENCIONAL DE CONCRETO ARMADO UTILIZANDO AÇO CA-50 DE 16,0 MM - MONTAGEM. AF_06/2022	Armação para Estruturas de Concreto Armado	KG	3,8500000	8,01	30,83
Composição Auxiliar	92765	SINAPI	ARMAÇÃO DE PILAR OU VIGA DE ESTRUTURA CONVENCIONAL DE CONCRETO ARMADO UTILIZANDO AÇO CA-50 DE 20,0 MM - MONTAGEM. AF_06/2022	Armação para Estruturas de Concreto Armado	KG	0,4300000	9,10	3,91
Composição Auxiliar	92766	SINAPI	ARMAÇÃO DE PILAR OU VIGA DE ESTRUTURA CONVENCIONAL DE CONCRETO ARMADO UTILIZANDO AÇO CA-50 DE 25,0 MM - MONTAGEM. AF_06/2022	Armação para Estruturas de Concreto Armado	KG	0,8200000	8,99	7,37
Composição Auxiliar	92768	SINAPI	ARMAÇÃO DE LAJE DE ESTRUTURA CONVENCIONAL DE CONCRETO ARMADO UTILIZANDO AÇO CA-60 DE 5,0 MM - MONTAGEM. AF_06/2022	Armação para Estruturas de Concreto Armado	KG	0,8300000	12,20	10,12
Composição Auxiliar	92769	SINAPI	ARMAÇÃO DE LAJE DE ESTRUTURA CONVENCIONAL DE CONCRETO ARMADO UTILIZANDO AÇO CA-50 DE 6,3 MM - MONTAGEM. AF_06/2022	Armação para Estruturas de Concreto Armado	KG	8,4700000	11,41	96,64
Composição Auxiliar	92770	SINAPI	ARMAÇÃO DE LAJE DE ESTRUTURA CONVENCIONAL DE CONCRETO ARMADO UTILIZANDO AÇO CA-50 DE 8,0 MM - MONTAGEM. AF_06/2022	Armação para Estruturas de Concreto Armado	KG	10,7800000	10,66	114,91
Composição Auxiliar	95944	SINAPI	ARMAÇÃO DE ESCADA, DE UMA ESTRUTURA CONVENCIONAL DE CONCRETO ARMADO UTILIZANDO AÇO CA-50 DE 6,3 MM - MONTAGEM. AF_11/2020	Escadas	KG	0,5100000	18,00	9,18
Composição Auxiliar	95945	SINAPI	ARMAÇÃO DE ESCADA, DE UMA ESTRUTURA CONVENCIONAL DE CONCRETO ARMADO UTILIZANDO AÇO CA-50 DE 8,0 MM - MONTAGEM. AF_11/2020	Escadas	KG	0,6200000	14,44	8,95
Composição Auxiliar	96533	SINAPI	FABRICAÇÃO, MONTAGEM E DESMONTAGEM DE FÔRMA PARA VIGA BALDRAME, EM MADEIRA SERRADA, E=25 MM, 2 UTILIZAÇÕES. AF_01/2024	Fundações Rasas (Blocos, Sapatas, Vigas Baldrame)	m²	0,3300000	97,11	32,04



ESTADO DO PIAUÍ  
PREFEITURA MUNICIPAL DE ARRAIAL  
GABINETE DO PREFEITO



**Obra**  
Reforma e Ampliação da Escola Municipal Tia Quinquinha no Município de Arraial-PI

**Bancos**  
SINAPI - 12/2025 - Piauí  
ORSE - 11/2025 - Sergipe  
SEINFRA - 028 - Ceará

**B.D.I.**  
29,90%

**Encargos Sociais**  
Desonerado:  
Horista: 84,15%  
Mensalista: 47,51%

Composições Analíticas com Preço Unitário

Composição Auxiliar	96543	SINAPI	ARMAÇÃO DE BLOCO UTILIZANDO AÇO CA-60 DE 5 MM - MONTAGEM. AF_01/2024	Fundações Rasas (Blocos, Sapatas, Vigas Baldrame)	KG	0,2300000	17,92	4,12		
Composição Auxiliar	96544	SINAPI	ARMAÇÃO DE BLOCO UTILIZANDO AÇO CA-50 DE 6,3 MM - MONTAGEM. AF_01/2024	Fundações Rasas (Blocos, Sapatas, Vigas Baldrame)	KG	0,1600000	16,05	2,56		
Composição Auxiliar	96546	SINAPI	ARMAÇÃO DE BLOCO UTILIZANDO AÇO CA-50 DE 10 MM - MONTAGEM. AF_01/2024	Fundações Rasas (Blocos, Sapatas, Vigas Baldrame)	KG	1,0000000	12,56	12,56		
Insumo	00001527	SINAPI	CONCRETO USINADO BOMBEAVEL, CLASSE DE RESISTENCIA C25, BRITA 0 E 1, SLUMP = 100 +/- 20 MM, COM BOMBEAMENTO (DISPONIBILIZACAO DE BOMBA), SEM O LANÇAMENTO (NBR 8953)	Material	m³	1,1030000	612,63	675,73		
					MO sem LS =>	190,23	LS =>	160,08	MO com LS =>	350,31
					Valor do BDI =>	672,81			Valor com BDI =>	2.923,02

5.2	Código	Banco	Descrição	Tipo	Und	Quant.	Valor Unit	Total		
Composição	95952	SINAPI	(COMPOSIÇÃO REPRESENTATIVA) EXECUÇÃO DE ESTRUTURAS DE CONCRETO ARMADO CONVENCIONAL, PARA EDIFICAÇÃO HABITACIONAL MULTIFAMILIAR (PRÉDIO), FCK = 25 MPA. AF_01/2017	FUES - FUNDAÇÕES E ESTRUTURAS	m³	1,0000000	2.250,21	2.250,21		
Composição Auxiliar	101982	SINAPI	MONTAGEM E DESMONTAGEM DE FÔRMA PARA ESCADAS, COM 2 LANÇES EM "U" E LAJE PLANA, EM CHAPA DE MADEIRA COMPENSADA PLASTIFICADA, 8 UTILIZAÇÕES. AF_11/2020	Escadas	m²	0,2100000	220,46	46,29		
Composição Auxiliar	103673	SINAPI	LANÇAMENTO COM USO DE BOMBA, ADENSAMENTO E ACABAMENTO DE CONCRETO EM ESTRUTURAS. AF_02/2022	Concretagem para Estruturas de Concreto Armado	m³	1,0000000	38,38	38,38		
Composição Auxiliar	92415	SINAPI	MONTAGEM E DESMONTAGEM DE FÔRMA DE PILARES RETANGULARES E ESTRUTURAS SIMILARES, PÉ-DIREITO SIMPLES, EM CHAPA DE MADEIRA COMPENSADA RESINADA, 2 UTILIZAÇÕES. AF_09/2020	Fôrmas para Estruturas de Concreto Armado	m²	0,8400000	144,40	121,29		
Composição Auxiliar	92427	SINAPI	MONTAGEM E DESMONTAGEM DE FÔRMA DE PILARES RETANGULARES E ESTRUTURAS SIMILARES, PÉ-DIREITO SIMPLES, EM CHAPA DE MADEIRA COMPENSADA RESINADA, 8 UTILIZAÇÕES. AF_09/2020	Fôrmas para Estruturas de Concreto Armado	m²	2,7400000	62,23	170,51		
Composição Auxiliar	92451	SINAPI	MONTAGEM E DESMONTAGEM DE FÔRMA DE VIGA, ESCORAMENTO COM GARFO DE MADEIRA, PÉ-DIREITO SIMPLES, EM CHAPA DE MADEIRA RESINADA, 2 UTILIZAÇÕES. AF_09/2020	Fôrmas para Estruturas de Concreto Armado	m²	0,5700000	204,16	116,37		
Composição Auxiliar	92463	SINAPI	MONTAGEM E DESMONTAGEM DE FÔRMA DE VIGA, ESCORAMENTO COM GARFO DE MADEIRA, PÉ-DIREITO SIMPLES, EM CHAPA DE MADEIRA RESINADA, 8 UTILIZAÇÕES. AF_09/2020	Fôrmas para Estruturas de Concreto Armado	m²	1,8700000	127,94	239,24		
Composição Auxiliar	92510	SINAPI	MONTAGEM E DESMONTAGEM DE FÔRMA DE LAJE MACIÇA, PÉ-DIREITO SIMPLES, EM CHAPA DE MADEIRA COMPENSADA RESINADA, 2 UTILIZAÇÕES. AF_09/2020	Fôrmas para Estruturas de Concreto Armado	m²	0,4700000	70,42	33,09		
Composição Auxiliar	92522	SINAPI	MONTAGEM E DESMONTAGEM DE FÔRMA DE LAJE MACIÇA, PÉ-DIREITO SIMPLES, EM CHAPA DE MADEIRA COMPENSADA RESINADA, 2 UTILIZAÇÕES. AF_09/2020	Fôrmas para Estruturas de Concreto Armado	m²	1,6100000	40,72	65,55		
Composição Auxiliar	92759	SINAPI	ARMAÇÃO DE PILAR OU VIGA DE ESTRUTURA CONVENCIONAL DE CONCRETO ARMADO UTILIZANDO AÇO CA-60 DE 5,0 MM - MONTAGEM. AF_06/2022	Armação para Estruturas de Concreto Armado	KG	7,1300000	12,67	90,33		
Composição Auxiliar	92760	SINAPI	ARMAÇÃO DE PILAR OU VIGA DE ESTRUTURA CONVENCIONAL DE CONCRETO ARMADO UTILIZANDO AÇO CA-50 DE 6,3 MM - MONTAGEM. AF_06/2022	Armação para Estruturas de Concreto Armado	KG	5,8300000	11,87	69,20		
Composição Auxiliar	92761	SINAPI	ARMAÇÃO DE PILAR OU VIGA DE ESTRUTURA CONVENCIONAL DE CONCRETO ARMADO UTILIZANDO AÇO CA-50 DE 8,0 MM - MONTAGEM. AF_06/2022	Armação para Estruturas de Concreto Armado	KG	0,0900000	11,12	1,00		
Composição Auxiliar	92762	SINAPI	ARMAÇÃO DE PILAR OU VIGA DE ESTRUTURA CONVENCIONAL DE CONCRETO ARMADO UTILIZANDO AÇO CA-50 DE 10,0 MM - MONTAGEM. AF_06/2022	Armação para Estruturas de Concreto Armado	KG	16,4900000	9,87	162,75		
Composição Auxiliar	92763	SINAPI	ARMAÇÃO DE PILAR OU VIGA DE ESTRUTURA CONVENCIONAL DE CONCRETO ARMADO UTILIZANDO AÇO CA-50 DE 12,5 MM - MONTAGEM. AF_06/2022	Armação para Estruturas de Concreto Armado	KG	10,5300000	8,29	87,29		
Composição Auxiliar	92764	SINAPI	ARMAÇÃO DE PILAR OU VIGA DE ESTRUTURA CONVENCIONAL DE CONCRETO ARMADO UTILIZANDO AÇO CA-50 DE 16,0 MM - MONTAGEM. AF_06/2022	Armação para Estruturas de Concreto Armado	KG	3,8500000	8,01	30,83		
Composição Auxiliar	92765	SINAPI	ARMAÇÃO DE PILAR OU VIGA DE ESTRUTURA CONVENCIONAL DE CONCRETO ARMADO UTILIZANDO AÇO CA-50 DE 20,0 MM - MONTAGEM. AF_06/2022	Armação para Estruturas de Concreto Armado	KG	0,4300000	9,10	3,91		
Composição Auxiliar	92766	SINAPI	ARMAÇÃO DE PILAR OU VIGA DE ESTRUTURA CONVENCIONAL DE CONCRETO ARMADO UTILIZANDO AÇO CA-50 DE 25,0 MM - MONTAGEM. AF_06/2022	Armação para Estruturas de Concreto Armado	KG	0,8200000	8,99	7,37		
Composição Auxiliar	92768	SINAPI	ARMAÇÃO DE LAJE DE ESTRUTURA CONVENCIONAL DE CONCRETO ARMADO UTILIZANDO AÇO CA-60 DE 5,0 MM - MONTAGEM. AF_06/2022	Armação para Estruturas de Concreto Armado	KG	0,8300000	12,20	10,12		
Composição Auxiliar	92769	SINAPI	ARMAÇÃO DE LAJE DE ESTRUTURA CONVENCIONAL DE CONCRETO ARMADO UTILIZANDO AÇO CA-50 DE 6,3 MM - MONTAGEM. AF_06/2022	Armação para Estruturas de Concreto Armado	KG	8,4700000	11,41	96,64		
Composição Auxiliar	92770	SINAPI	ARMAÇÃO DE LAJE DE ESTRUTURA CONVENCIONAL DE CONCRETO ARMADO UTILIZANDO AÇO CA-50 DE 8,0 MM - MONTAGEM. AF_06/2022	Armação para Estruturas de Concreto Armado	KG	10,7800000	10,66	114,91		
Composição Auxiliar	95944	SINAPI	ARMAÇÃO DE ESCADA, DE UMA ESTRUTURA CONVENCIONAL DE CONCRETO ARMADO UTILIZANDO AÇO CA-50 DE 6,3 MM - MONTAGEM. AF_11/2020	Escadas	KG	0,5100000	18,00	9,18		
Composição Auxiliar	95945	SINAPI	ARMAÇÃO DE ESCADA, DE UMA ESTRUTURA CONVENCIONAL DE CONCRETO ARMADO UTILIZANDO AÇO CA-50 DE 8,0 MM - MONTAGEM. AF_11/2020	Escadas	KG	0,6200000	14,44	8,95		
Composição Auxiliar	96533	SINAPI	FABRICAÇÃO, MONTAGEM E DESMONTAGEM DE FÔRMA PARA VIGA BALDRAME, EM MADEIRA SERRADA, E=25 MM, 2 UTILIZAÇÕES. AF_01/2024	Fundações Rasas (Blocos, Sapatas, Vigas Baldrame)	m²	0,3300000	97,11	32,04		
Composição Auxiliar	96543	SINAPI	ARMAÇÃO DE BLOCO UTILIZANDO AÇO CA-60 DE 5 MM - MONTAGEM. AF_01/2024	Fundações Rasas (Blocos, Sapatas, Vigas Baldrame)	KG	0,2300000	17,92	4,12		
Composição Auxiliar	96544	SINAPI	ARMAÇÃO DE BLOCO UTILIZANDO AÇO CA-50 DE 6,3 MM - MONTAGEM. AF_01/2024	Fundações Rasas (Blocos, Sapatas, Vigas Baldrame)	KG	0,1600000	16,05	2,56		
Composição Auxiliar	96546	SINAPI	ARMAÇÃO DE BLOCO UTILIZANDO AÇO CA-50 DE 10 MM - MONTAGEM. AF_01/2024	Fundações Rasas (Blocos, Sapatas, Vigas Baldrame)	KG	1,0000000	12,56	12,56		
Insumo	00001527	SINAPI	CONCRETO USINADO BOMBEAVEL, CLASSE DE RESISTENCIA C25, BRITA 0 E 1, SLUMP = 100 +/- 20 MM, COM BOMBEAMENTO (DISPONIBILIZACAO DE BOMBA), SEM O LANÇAMENTO (NBR 8953)	Material	m³	1,1030000	612,63	675,73		
					MO sem LS =>	190,23	LS =>	160,08	MO com LS =>	350,31
					Valor do BDI =>	672,81			Valor com BDI =>	2.923,02

6.1	Código	Banco	Descrição	Tipo	Und	Quant.	Valor Unit	Total
Composição	89168	SINAPI	(COMPOSIÇÃO REPRESENTATIVA) DO SERVIÇO DE ALVENARIA DE VEDAÇÃO DE BLOCOS VAZADOS DE CERÂMICA DE 9X19X19CM (ESPESSURA 9CM), PARA EDIFICAÇÃO HABITACIONAL UNIFAMILIAR (CASA) E EDIFICAÇÃO PÚBLICA PADRÃO. AF_11/2014	PARE - PAREDES/PAINÉIS	m²	1,0000000	90,41	90,41



ESTADO DO PIAUÍ  
PREFEITURA MUNICIPAL DE ARRAIAL  
GABINETE DO PREFEITO



**Obra**  
Reforma e Ampliação da Escola Municipal Tia Quinquinha no Município de Arraial-PI

**Bancos**  
SINAPI - 12/2025 - Piauí  
ORSE - 11/2025 - Sergipe  
SEINFRA - 028 - Ceará

**B.D.I.**  
29,90%

**Encargos Sociais**  
Desonerado:  
Horista: 84,15%  
Mensalista: 47,51%

Composições Analíticas com Preço Unitário

Composição Auxiliar	87495	SINAPI	ALVENARIA DE VEDAÇÃO DE BLOCOS CERÂMICOS FURADOS NA HORIZONTAL DE 9X19X19CM (ESPESSURA 9CM) DE PAREDES COM ÁREA LÍQUIDA MENOR QUE 6M² SEM VÃOS E ARGAMASSA DE ASSENTAMENTO COM PREPARO EM BETONEIRA. AF_06/2014	PARE - PAREDES/PAINÉIS	m²	0,2334000	92,11	21,49		
Composição Auxiliar	87503	SINAPI	ALVENARIA DE VEDAÇÃO DE BLOCOS CERÂMICOS FURADOS NA HORIZONTAL DE 9X19X19CM (ESPESSURA 9CM) DE PAREDES COM ÁREA LÍQUIDA MAIOR OU IGUAL A 6M² SEM VÃOS E ARGAMASSA DE ASSENTAMENTO COM PREPARO EM BETONEIRA. AF_06/2014	PARE - PAREDES/PAINÉIS	m²	0,2028000	79,80	16,18		
Composição Auxiliar	87511	SINAPI	ALVENARIA DE VEDAÇÃO DE BLOCOS CERÂMICOS FURADOS NA HORIZONTAL DE 9X19X19CM (ESPESSURA 9CM) DE PAREDES COM ÁREA LÍQUIDA MENOR QUE 6M² COM VÃOS E ARGAMASSA DE ASSENTAMENTO COM PREPARO EM BETONEIRA. AF_06/2014	PARE - PAREDES/PAINÉIS	m²	0,2470000	102,65	25,35		
Composição Auxiliar	87519	SINAPI	ALVENARIA DE VEDAÇÃO DE BLOCOS CERÂMICOS FURADOS NA HORIZONTAL DE 9X19X19CM (ESPESSURA 9CM) DE PAREDES COM ÁREA LÍQUIDA MAIOR OU IGUAL A 6M² COM VÃOS E ARGAMASSA DE ASSENTAMENTO COM PREPARO EM BETONEIRA. AF_06/2014	PARE - PAREDES/PAINÉIS	m²	0,3168000	86,47	27,39		
					MO sem LS =>	23,16	LS =>	19,49	MO com LS =>	42,65
					Valor do BDI =>	27,03			Valor com BDI =>	117,44

6.2	Código	Banco	Descrição	Tipo	Und	Quant.	Valor Unit	Total		
Composição	93182	SINAPI	VERGA PRÉ-MOLDADA PARA JANELAS COM ATÉ 1,5 M DE VÃO. AF_03/2016	FUES - FUNDAÇÕES E	M	1,0000000	46,34	46,34		
Composição Auxiliar	87294	SINAPI	ARGAMASSA TRAÇO 1:2:9 (EM VOLUME DE CIMENTO, CAL E AREIA MÉDIA ÚMIDA) PARA EMBOÇO/MASSA ÚNICA/ASSENTAMENTO DE ALVENARIA DE VEDAÇÃO, PREPARO MECÂNICO COM BETONEIRA 600 L. AF_08/2019	Argamassas	m³	0,0019000	619,12	1,17		
Composição Auxiliar	88309	SINAPI	PEDREIRO COM ENCARGOS COMPLEMENTARES	Livro SINAPI: Cálculos e Parâmetros	H	0,0840000	25,17	2,11		
Composição Auxiliar	88316	SINAPI	SERVENTE COM ENCARGOS COMPLEMENTARES	Livro SINAPI: Cálculos e Parâmetros	H	0,1020000	20,10	2,05		
Composição Auxiliar	92270	SINAPI	FABRICAÇÃO DE FÔRMA PARA VIGAS, COM MADEIRA SERRADA, E = 25 MM. AF_09/2020	Fôrmas para Estruturas de Concreto Armado	m²	0,1700000	139,53	23,72		
Composição Auxiliar	92801	SINAPI	CORTE E DOBRA DE AÇO CA-50, DIÂMETRO DE 6,3 MM. AF_06/2022	Armação para Estruturas de Concreto Armado	KG	0,4900000	8,90	4,36		
Composição Auxiliar	94970	SINAPI	CONCRETO FCK = 20MPA, TRAÇO 1:2,7:3 (EM MASSA SECA DE CIMENTO/ AREIA MÉDIA/ BRITA 1) - PREPARO MECÂNICO COM BETONEIRA 600 L. AF_05/2021	Produção de Concreto	m³	0,0180000	642,69	11,56		
Insumo	00002692	SINAPI	DESMOLDANTE PROTETOR PARA FORMAS DE MADEIRA, DE BASE OLEOSA EMULSIONADA EM ÁGUA	Material	L	0,0060000	9,88	0,05		
Insumo	00039017	SINAPI	ESPACADOR / DISTANCIADOR CIRCULAR COM ENTRADA LATERAL, EM PLÁSTICO, PARA VERGALHAO "4,2 A 12,5" MM, COBRIMENTO 20 MM	Material	UN	6,0000000	0,22	1,32		
					MO sem LS =>	4,41	LS =>	3,72	MO com LS =>	8,13
					Valor do BDI =>	13,85			Valor com BDI =>	60,19

6.3	Código	Banco	Descrição	Tipo	Und	Quant.	Valor Unit	Total		
Composição	102257	SINAPI	DIVISÓRIA SANITÁRIA, EM PAINEL DE GRANILITE, ESP = 3CM, ASSENTADO COM ARGAMASSA COLANTE AC III-E. AF_10/2025	Instalações de Divisórias Diversas	m²	1,0000000	385,05	385,05		
Composição Auxiliar	88274	SINAPI	MARMORISTA/GRANITEIRO COM ENCARGOS COMPLEMENTARES	Livro SINAPI: Cálculos e Parâmetros	H	1,6625000	25,00	41,56		
Composição Auxiliar	88316	SINAPI	SERVENTE COM ENCARGOS COMPLEMENTARES	Livro SINAPI: Cálculos e Parâmetros	H	0,8313000	20,10	16,70		
Composição Auxiliar	91692	SINAPI	SERRA CIRCULAR DE BANCADA COM MOTOR ELÉTRICO POTÊNCIA DE 5HP, COM COIFA PARA DISCO 10" - CHP DIURNO. AF_08/2015	Custos Horários Produtivo e Improdutivo dos Equipamentos	CHP	0,0433485	26,50	1,14		
Composição Auxiliar	91693	SINAPI	SERRA CIRCULAR DE BANCADA COM MOTOR ELÉTRICO POTÊNCIA DE 5HP, COM COIFA PARA DISCO 10" - CHI DIURNO. AF_08/2015	Custos Horários Produtivo e Improdutivo dos Equipamentos	CHI	1,6191515	24,95	40,39		
Insumo	00000131	SINAPI	ADESIVO ESTRUTURAL A BASE DE RESINA EPOXI, BICOMPONENTE, PASTOSO (TIXOTROPICO)	Material	KG	0,5300000	65,16	34,53		
Insumo	00010698	SINAPI	DIVISÓRIA, PLACA PRÉ-MOLDADA EM GRANILITE, MARMORITE OU GRANITINA, E = "3 CM	Material	m²	1,0500000	236,26	248,07		
Insumo	00037596	SINAPI	ARGAMASSA COLANTE TIPO AC III E	Material	KG	0,9700000	2,75	2,66		
					MO sem LS =>	40,22	LS =>	33,85	MO com LS =>	74,07
					Valor do BDI =>	115,12			Valor com BDI =>	500,17

7.1	Código	Banco	Descrição	Tipo	Und	Quant.	Valor Unit	Total		
Composição	92565	SINAPI	FABRICAÇÃO E INSTALAÇÃO DE ESTRUTURA PONTALETADA DE MADEIRA NÃO APARELHADA PARA TELHADOS COM ATÉ 2 ÁGUAS E PARA TELHA CERÂMICA OU DE CONCRETO, INCLUSO TRANSPORTE VERTICAL. AF_12/2015	COBE - COBERTURA	m²	1,0000000	32,51	32,51		
Composição Auxiliar	88239	SINAPI	AJUDANTE DE CARPINEIRO COM ENCARGOS COMPLEMENTARES	Livro SINAPI: Cálculos e Parâmetros	H	0,1380000	20,52	2,83		
Composição Auxiliar	88262	SINAPI	CARPINEIRO DE FORMAS COM ENCARGOS COMPLEMENTARES	Livro SINAPI: Cálculos e Parâmetros	H	0,3730000	24,77	9,23		
Composição Auxiliar	93281	SINAPI	GUINCHO ELÉTRICO DE COLUNA, CAPACIDADE 400 KG, COM MOTO FREIO, MOTOR TRIFÁSICO DE 1,25 CV - CHP DIURNO. AF_03/2016	Custos Horários Produtivo e Improdutivo dos Equipamentos	CHP	0,0070000	26,61	0,18		
Composição Auxiliar	93282	SINAPI	GUINCHO ELÉTRICO DE COLUNA, CAPACIDADE 400 KG, COM MOTO FREIO, MOTOR TRIFÁSICO DE 1,25 CV - CHI DIURNO. AF_03/2016	Custos Horários Produtivo e Improdutivo dos Equipamentos	CHI	0,0103000	25,40	0,26		
Insumo	00004425	SINAPI	VIGA NAO APARELHADA "6 X 12" CM, EM MACARANDUBA/MASSARANDUBA, ANGELIM OU EQUIVALENTE DA REGIAO - BRUTA	Material	M	0,2220000	21,15	4,69		
Insumo	00004430	SINAPI	CAIBRO NAO APARELHADO "5 X 6" CM, EM MACARANDUBA/MASSARANDUBA, ANGELIM OU EQUIVALENTE DA REGIAO - BRUTA	Material	M	0,5560000	10,00	5,56		
Insumo	00004472	SINAPI	VIGA NAO APARELHADA "6 X 16" CM, EM MACARANDUBA/MASSARANDUBA, ANGELIM OU EQUIVALENTE DA REGIAO - BRUTA	Material	M	0,1850000	26,42	4,88		
Insumo	00005075	SINAPI	PREGO DE ACO POLIDO COM CABECA 18 X 30 (2 3/4 X 10)	Material	KG	0,2400000	20,34	4,88		
					MO sem LS =>	4,95	LS =>	4,16	MO com LS =>	9,11
					Valor do BDI =>	9,72			Valor com BDI =>	42,23

7.2	Código	Banco	Descrição	Tipo	Und	Quant.	Valor Unit	Total
Composição	92594	SINAPI	FABRICAÇÃO E INSTALAÇÃO DE TESOURA INTEIRA EM AÇO, VÃO DE 9 M, PARA TELHA CERÂMICA OU DE CONCRETO, INCLUSO IÇAMENTO, EXCLUSIVE PINTURA. AF_10/2025	Estrutura e Trama para Cobertura	UN	1,0000000	1.706,72	1.706,72
Composição Auxiliar	88278	SINAPI	MONTADOR DE ESTRUTURAS METÁLICAS COM ENCARGOS COMPLEMENTARES	Livro SINAPI: Cálculos e Parâmetros	H	3,1150000	20,59	64,13
Composição Auxiliar	88316	SINAPI	SERVENTE COM ENCARGOS COMPLEMENTARES	Livro SINAPI: Cálculos e Parâmetros	H	0,8653000	20,10	17,39



ESTADO DO PIAUÍ  
PREFEITURA MUNICIPAL DE ARRAIAL  
GABINETE DO PREFEITO



**Obra**  
Reforma e Ampliação da Escola Municipal Tia Quinquinha no Município de Arraial-PI

**Bancos**  
SINAPI - 12/2025 - Piauí  
ORSE - 11/2025 - Sergipe  
SEINFRA - 028 - Ceará

**B.D.I.**  
29,90%

**Encargos Sociais**  
Desonerado:  
Horista: 84,15%  
Mensalista: 47,51%

Composições Analíticas com Preço Unitário

Composição Auxiliar	92257	SINAPI	INSTALAÇÃO DE TESOURA (INTEIRA OU MEIA), EM AÇO, PARA VÃOS MAIORES OU IGUAIS A 8,0 M E MENORES QUE 10,0 M, INCLUSO IÇAMENTO, EXCLUSIVE PINTURA. AF_10/2025_PE	Estrutura e Trama para Cobertura	UN	1,0000000	289,24	289,24
Insumo	00004777	SINAPI	CANTONEIRA ACO ABAS IGUAIS (QUALQUER BITOLA), ESPESSURA ENTRE 1/8" E 1/4"	Material	KG	57,1265056	8,02	458,15
Insumo	00010997	SINAPI	ELETRODO REVESTIDO AWS - E7018, DIAMETRO IGUAL A 4,00 MM	Material	KG	0,5220000	34,11	17,80
Insumo	00040598	SINAPI	PERFIL "U" SIMPLES, EM CHAPA DOBRADA DE AÇO LAMINADO, E = 3 MM, H = 125 MM, L = 50 MM (5,07 KG/M)	Material	KG	101,7772080	8,45	860,01
				MO sem LS =>		122,96	103,47	226,43
				Valor do BDI =>		510,30		2.217,02

7.3	Código	Banco	Descrição	Tipo	Und	Quant.	Valor Unit	Total
Composição	94201	SINAPI	TELHAMENTO COM TELHA CERÂMICA CAPA-CANAL, TIPO COLONIAL, COM ATÉ 2 ÁGUAS, INCLUSO TRANSPORTE VERTICAL. AF_07/2019	Telhamento para Cobertura	m²	1,0000000	43,18	43,18
Composição Auxiliar	88316	SINAPI	SERVENTE COM ENCARGOS COMPLEMENTARES	Livro SINAPI: Cálculos e Parâmetros	H	0,3990000	20,10	8,01
Composição Auxiliar	88323	SINAPI	TELHADISTA COM ENCARGOS COMPLEMENTARES	Livro SINAPI: Cálculos e Parâmetros	H	0,1330000	24,55	3,26
Composição Auxiliar	93281	SINAPI	GUINCHO ELÉTRICO DE COLUNA, CAPACIDADE 400 KG, COM MOTO FREIO, MOTOR TRIFÁSICO DE 1,25 CV - CHP DIURNO. AF_03/2016	Custos Horários Produtivo e Improdutivo dos Equipamentos	CHP	0,0372000	26,61	0,98
Composição Auxiliar	93282	SINAPI	GUINCHO ELÉTRICO DE COLUNA, CAPACIDADE 400 KG, COM MOTO FREIO, MOTOR TRIFÁSICO DE 1,25 CV - CHI DIURNO. AF_03/2016	Custos Horários Produtivo e Improdutivo dos Equipamentos	CHI	0,0516000	25,40	1,31
Insumo	00007173	SINAPI	TELHA DE BARRO / CERAMICA, NAO ESMALTADA, TIPO COLONIAL, CANAL, PLAN, PAULISTA, COMPRIMENTO DE *44 A 50* CM, RENDIMENTO DE COBERTURA DE *26* TELHAS/M2	Material	MIL	0,0275000	1.077,20	29,62
				MO sem LS =>		5,18	4,36	9,54
				Valor do BDI =>		12,91		56,09

7.4	Código	Banco	Descrição	Tipo	Und	Quant.	Valor Unit	Total
Composição	94221	SINAPI	CUMEEIRA PARA TELHA CERÂMICA EMBOÇADA COM ARGAMASSA TRAÇO 1:2:9 (CIMENTO, CAL E AREIA) PARA TELHADOS COM ATÉ 2 ÁGUAS, INCLUSO TRANSPORTE VERTICAL. AF_07/2019	Telhamento para Cobertura	M	1,0000000	24,28	24,28
Composição Auxiliar	87337	SINAPI	ARGAMASSA TRAÇO 1:2:9 (EM VOLUME DE CIMENTO, CAL E AREIA MÉDIA ÚMIDA) PARA EMBOÇO/MASSA ÚNICA/ASSENTAMENTO DE ALVENARIA DE VEDAÇÃO, PREPARO MECÂNICO COM MISTURADOR DE EIXO HORIZONTAL DE 300 KG. AF_08/2019	Argamassas	m³	0,0117000	624,80	7,31
Composição Auxiliar	88316	SINAPI	SERVENTE COM ENCARGOS COMPLEMENTARES	Livro SINAPI: Cálculos e Parâmetros	H	0,2090000	20,10	4,20
Composição Auxiliar	88323	SINAPI	TELHADISTA COM ENCARGOS COMPLEMENTARES	Livro SINAPI: Cálculos e Parâmetros	H	0,1640000	24,55	4,02
Composição Auxiliar	93281	SINAPI	GUINCHO ELÉTRICO DE COLUNA, CAPACIDADE 400 KG, COM MOTO FREIO, MOTOR TRIFÁSICO DE 1,25 CV - CHP DIURNO. AF_03/2016	Custos Horários Produtivo e Improdutivo dos Equipamentos	CHP	0,0063000	26,61	0,16
Composição Auxiliar	93282	SINAPI	GUINCHO ELÉTRICO DE COLUNA, CAPACIDADE 400 KG, COM MOTO FREIO, MOTOR TRIFÁSICO DE 1,25 CV - CHI DIURNO. AF_03/2016	Custos Horários Produtivo e Improdutivo dos Equipamentos	CHI	0,0087000	25,40	0,22
Insumo	00007181	SINAPI	CUMEEIRA PARA TELHA CERAMICA, COMPRIMENTO DE *41* CM, RENDIMENTO DE *3* TELHAS/M	Material	UN	3,0000000	2,79	8,37
				MO sem LS =>		3,90	3,28	7,18
				Valor do BDI =>		7,25		31,53

7.5	Código	Banco	Descrição	Tipo	Und	Quant.	Valor Unit	Total
Composição	94231	SINAPI	RUFO EM CHAPA DE AÇO GALVANIZADO NÚMERO 24, CORTE DE 25 CM, INCLUSO TRANSPORTE VERTICAL. AF_07/2019	Telhamento para Cobertura	M	1,0000000	54,44	54,44
Composição Auxiliar	88316	SINAPI	SERVENTE COM ENCARGOS COMPLEMENTARES	Livro SINAPI: Cálculos e Parâmetros	H	0,2070000	20,10	4,16
Composição Auxiliar	88323	SINAPI	TELHADISTA COM ENCARGOS COMPLEMENTARES	Livro SINAPI: Cálculos e Parâmetros	H	0,1120000	24,55	2,74
Composição Auxiliar	93281	SINAPI	GUINCHO ELÉTRICO DE COLUNA, CAPACIDADE 400 KG, COM MOTO FREIO, MOTOR TRIFÁSICO DE 1,25 CV - CHP DIURNO. AF_03/2016	Custos Horários Produtivo e Improdutivo dos Equipamentos	CHP	0,0132000	26,61	0,35
Composição Auxiliar	93282	SINAPI	GUINCHO ELÉTRICO DE COLUNA, CAPACIDADE 400 KG, COM MOTO FREIO, MOTOR TRIFÁSICO DE 1,25 CV - CHI DIURNO. AF_03/2016	Custos Horários Produtivo e Improdutivo dos Equipamentos	CHI	0,0183000	25,40	0,46
Insumo	00000142	SINAPI	SELANTE ELÁSTICO MONOCOMPONENTE A BASE DE POLIURETANO (PU) PARA JUNTAS DIVERSAS	Material	310ML	0,1980000	49,30	9,76
Insumo	00005061	SINAPI	PREGO DE AÇO POLIDO COM CABECA 18 X 27 (2 1/2 X 10)	Material	KG	0,0060000	20,00	0,12
Insumo	00005104	SINAPI	REBITE DE REPUXO EM ALUMÍNIO VAZADO, DIAMETRO 3,2 X 8 MM DE COMPRIMENTO (1KG = 1025 UNIDADES)	Material	KG	0,0012000	70,37	0,08
Insumo	00013388	SINAPI	SOLDA EM BARRA DE ESTANHO-CHUMBO 50/50	Material	KG	0,0450000	165,99	7,46
Insumo	00040873	SINAPI	RUFO INTERNO/EXTERNO DE CHAPA DE AÇO GALVANIZADA NUM 24, CORTE 25 CM	Material	M	1,0500000	27,92	29,31
				MO sem LS =>		2,95	2,48	5,43
				Valor do BDI =>		16,27		70,71

8.1	Código	Banco	Descrição	Tipo	Und	Quant.	Valor Unit	Total
Composição	11718	ORSE	Portão em chapa de ferro veneziana tipo Z inclusive dobradiças, ferrolhos e chumbadores em chapa de ferro e=5mm	Esquadrias de Ferro	m²	1,0000000	561,17	561,17
Composição Auxiliar	10549	ORSE	Encargos Complementares - Servente	Provisórios	h	0,4600000	3,86	1,77
Composição Auxiliar	10550	ORSE	Encargos Complementares - Pedreiro	Provisórios	h	0,4600000	3,73	1,71
Composição Auxiliar	7728	ORSE	Argamassa cimento e areia traço t-7 (1:4) - 1 saco cimento 50kg / 4 padiolas areia dim. 0,35x0,45x0,23m - Confecção mecânica e transporte	Argamassas	m³	0,0127000	542,52	6,89
Insumo	00004750/S	ORSE	Pedreiro (horista)	Mão de Obra	h	0,4600000	20,44	9,40
Insumo	00006111/S	ORSE	Servente de obras (horista)	Mão de Obra	h	0,4600000	14,58	6,70
Insumo	12587	ORSE	Portão em chapa de ferro veneziana tipo Z inclusive dobradiças, ferrolhos e chumbadores em chapa de ferro e=5mm	Material	m²	1,0000000	534,70	534,70
				MO sem LS =>		9,55	8,03	17,58
				Valor do BDI =>		167,78		728,95

8.2	Código	Banco	Descrição	Tipo	Und	Quant.	Valor Unit	Total
Composição	4330	ORSE	Portão em tubo de aço galvanizado d=1", padrão escolas	Esquadrias de Ferro	m²	1,0000000	348,93	348,93
Composição Auxiliar	10549	ORSE	Encargos Complementares - Servente	Provisórios	h	0,3400000	3,86	1,31



ESTADO DO PIAUÍ  
PREFEITURA MUNICIPAL DE ARRAIAL  
GABINETE DO PREFEITO



**Obra**  
Reforma e Ampliação da Escola Municipal Tia Quinquinha no Município de Arraial-PI

**Bancos**  
SINAPI - 12/2025 - Piauí  
ORSE - 11/2025 - Sergipe  
SEINFRA - 028 - Ceará

**B.D.I.**  
29,90%

**Encargos Sociais**  
Desonerado:  
Horista: 84,15%  
Mensalista: 47,51%

Composições Analíticas com Preço Unitário

Composição Auxiliar	10550	ORSE	Encargos Complementares - Pedreiro	Provisórios	h	0,3400000	3,73	1,26
Composição Auxiliar	10594	ORSE	Encargos Complementares - Serralheiro ou Operador de Equipamento Leve	Provisórios	h	0,6700000	3,70	2,47
Composição Auxiliar	1903	ORSE	Argamassa cimento e areia traço t-1 (1:3) - 1 saco cimento 50kg / 3 padiolas areia dim. 0.35 x 0.45 x 0.23 m - Confeção mecânica e transporte	Argamassas	m³	0,0008000	543,52	0,43
Insumo	00004750/S INAPI	ORSE	Pedreiro (horista)	Mão de Obra	h	0,3400000	20,44	6,94
Insumo	00006110/S INAPI	ORSE	Serralheiro (horista)	Mão de Obra	h	0,6700000	20,44	13,69
Insumo	00006111/S INAPI	ORSE	Servente de obras (horista)	Mão de Obra	h	0,3400000	14,58	4,95
Insumo	00010997/S INAPI	ORSE	Eletrodo revestido aws - e7018, diametro igual a 4,00 mm	Material	kg	0,4200000	51,84	21,77
Insumo	2310	ORSE	Tubo de aço galvanizado leve c/ costura c/ rosca BSP Ø = 33,7mm (1"), e = 2,25mm, l = 6000mm NBR 5580	Material	m	9,3500000	31,67	296,11
				MO sem LS =>		13,91	11,71	25,62
				Valor do BDI =>		104,33		453,26

8.3	Código	Banco	Descrição	Tipo	Und	Quant.	Valor Unit	Total
Composição	94569	SINAPI	JANELA DE ALUMÍNIO TIPO MAXIM-AR, BATENTE/ REQUADRO 3 A 14 CM, VIDRO INCLUSO, FIXAÇÃO COM PARAFUSO, SEM GUARNIÇÃO/ ALIZAR, DIMENSÕES 60X80 (A X L) CM, SEM ACABAMENTO, VEDAÇÃO COM SILICONE, EXCLUSIVE CONTRAMARCO - FORNECIMENTO E INSTALAÇÃO. AF_11/2024	Esquadrias - Janelas	m²	1,0000000	564,05	564,05
Composição Auxiliar	88309	SINAPI	PEDREIRO COM ENCARGOS COMPLEMENTARES	Livro SINAPI: Cálculos e Parâmetros	H	1,0104139	25,17	25,43
Composição Auxiliar	88316	SINAPI	SERVENTE COM ENCARGOS COMPLEMENTARES	Livro SINAPI: Cálculos e Parâmetros	H	0,5052069	20,10	10,15
Insumo	00004377	SINAPI	PARAFUSO DE ACO ZINCADO COM ROSCA SOBERBA, CABECA CHATA E FENDA SIMPLES, DIAMETRO 4,2 MM, COMPRIMENTO * 32 * MM	Material	UN	24,4000000	0,18	4,39
Insumo	00034381	SINAPI	JANELA MAXIM-AR, EM ALUMINIO PERFIL 25, 60 X 80 CM (A X L), ACABAMENTO BRANCO OU BRILHANTE, BATENTE DE 4 A 5 CM, COM VIDRO 4 MM, SEM GUARNICA/OALIZAR	Material	UN	2,0833000	233,29	486,01
Insumo	00039961	SINAPI	SILICONE ACETICO USO GERAL INCOLOR 280 G	Material	UN	1,1687500	32,58	38,07
				MO sem LS =>		13,89	11,69	25,58
				Valor do BDI =>		168,65		732,70

8.4	Código	Banco	Descrição	Tipo	Und	Quant.	Valor Unit	Total
Composição	12332	ORSE	Janela em alumínio, cor N/P/B, tipo veneziana, tipo camarão, duas folhas móveis	Esquadrias de Alumínio	m²	1,0000000	396,02	396,02
Composição Auxiliar	10549	ORSE	Encargos Complementares - Servente	Provisórios	h	1,0000000	3,86	3,86
Composição Auxiliar	10550	ORSE	Encargos Complementares - Pedreiro	Provisórios	h	1,0000000	3,73	3,73
Composição Auxiliar	1903	ORSE	Argamassa cimento e areia traço t-1 (1:3) - 1 saco cimento 50kg / 3 padiolas areia dim. 0.35 x 0.45 x 0.23 m - Confeção mecânica e transporte	Argamassas	m³	0,0030000	543,52	1,63
Insumo	00004750/S INAPI	ORSE	Pedreiro (horista)	Mão de Obra	h	1,0000000	20,44	20,44
Insumo	00006111/S INAPI	ORSE	Servente de obras (horista)	Mão de Obra	h	1,0000000	14,58	14,58
Insumo	13188	ORSE	Janela em alumínio, cor N/P/B, tipo veneziana, tipo camarão, duas folhas móveis	Material	m²	1,0000000	351,78	351,78
				MO sem LS =>		19,11	16,08	35,19
				Valor do BDI =>		118,40		514,42

8.5	Código	Banco	Descrição	Tipo	Und	Quant.	Valor Unit	Total
Composição	1784	ORSE	Conjunto de ferragens p/ porta banheiro c/ fechadura de embutir c/ maçaneta, acabam. inox 304 (STAM, linha residencial, ref:1820/09 ou similar) e dobradiças aço, tipo reforçadas, pino solto c/ bolas 3 1/2" x 2 1/2", esp = 2,40mm (Lider ou similar)	Esquadrias de Madeira	cj	1,0000000	222,44	222,44
Composição Auxiliar	10549	ORSE	Encargos Complementares - Servente	Provisórios	h	2,0000000	3,86	7,72
Composição Auxiliar	10551	ORSE	Encargos Complementares - Carpinteiro	Provisórios	h	2,0000000	3,81	7,62
Insumo	00001213/S INAPI	ORSE	Carpinteiro de formas para concreto (horista)	Mão de Obra	h	2,0000000	20,44	40,88
Insumo	00006111/S INAPI	ORSE	Servente de obras (horista)	Mão de Obra	h	2,0000000	14,58	29,16
Insumo	10422	ORSE	Fechadura Stam, linha residencial, acabamento inox, p/banheiro, ref.1820/09 ou similar	Material	un	1,0000000	92,60	92,60
Insumo	843	ORSE	Dobradiça aço laminado, tipo reforçado, 3,1/2" x 2,1/2", esp.2,4 mm (Lider ou similar)	Material	un	3,0000000	14,82	44,46
				MO sem LS =>		38,03	32,01	70,04
				Valor do BDI =>		66,50		288,94

9.1.1	Código	Banco	Descrição	Tipo	Und	Quant.	Valor Unit	Total
Composição	91834	SINAPI	ELETRODUTO FLEXÍVEL CORRUGADO, PVC, DN 25 MM (3/4"), PARA CIRCUITOS TERMINAIS, INSTALADO EM FORRO - FORNECIMENTO E INSTALAÇÃO. AF_03/2023	Instalações Elétricas - Eletrodutos	M	1,0000000	18,05	18,05
Composição Auxiliar	88247	SINAPI	AUXILIAR DE ELETRICISTA COM ENCARGOS COMPLEMENTARES	Livro SINAPI: Cálculos e Parâmetros	H	0,0910000	21,08	1,91
Composição Auxiliar	88264	SINAPI	ELETRICISTA COM ENCARGOS COMPLEMENTARES	Livro SINAPI: Cálculos e Parâmetros	H	0,0910000	25,49	2,31
Composição Auxiliar	91170	SINAPI	FIXAÇÃO DE TUBOS HORIZONTAIS DE PVC ÁGUA, PVC ESGOTO, PVC ÁGUA PLUVIAL, CPVC, PPR, COBRE OU AÇO, DIÂMETROS MENORES OU IGUAIS A 40 MM, COM ABRAÇADEIRA METÁLICA RÍGIDA TIPO U PERFIL 1 1/4", FIXADA EM PERFILADO EM LAJE. AF_09/2023_PS	Rasgos e Fixações	M	1,0000000	10,84	10,84
Insumo	00002688	SINAPI	ELETRODUTO PVC FLEXIVEL CORRUGADO, COR AMARELA, DE 25 MM	Material	M	1,1000000	2,72	2,99
				MO sem LS =>		4,12	3,47	7,59
				Valor do BDI =>		5,39		23,44

9.1.2	Código	Banco	Descrição	Tipo	Und	Quant.	Valor Unit	Total
-------	--------	-------	-----------	------	-----	--------	------------	-------



ESTADO DO PIAUÍ  
PREFEITURA MUNICIPAL DE ARRAIAL  
GABINETE DO PREFEITO



**Obra**  
Reforma e Ampliação da Escola Municipal Tia Quinquinha no Município de Arraial-PI

**Bancos**  
SINAPI - 12/2025 - Piauí  
ORSE - 11/2025 - Sergipe  
SEINFRA - 028 - Ceará

**B.D.I.**  
29,90%

**Encargos Sociais**  
Desonerado:  
Horista: 84,15%  
Mensalista: 47,51%

Composições Analíticas com Preço Unitário

Composição	91863	SINAPI	ELETRODUTO RÍGIDO ROSCÁVEL, PVC, DN 25 MM (3/4"), PARA CIRCUITOS TERMINAIS, INSTALADO EM FORRO - FORNECIMENTO E INSTALAÇÃO. AF_03/2023	Instalações Elétricas - Eletrodutos Embutidos, Cabos, Caixas, Tomadas e Interruptores	M	1,000000	10,79	10,79
Composição Auxiliar	88247	SINAPI	AUXILIAR DE ELETRICISTA COM ENCARGOS COMPLEMENTARES	Livro SINAPI: Cálculos e Parâmetros	H	0,1190000	21,08	2,50
Composição Auxiliar	88264	SINAPI	ELETRICISTA COM ENCARGOS COMPLEMENTARES	Livro SINAPI: Cálculos e Parâmetros	H	0,1190000	25,49	3,03
Insumo	00002674	SINAPI	ELETRODUTO DE PVC RIGIDO ROSCAVEL DE 3/4", SEM LUVA	Material	M	1,0170000	5,18	5,26
				MO sem LS =>		2,14	LS =>	1,81
				Valor do BDI =>		3,22		3,95
							Valor com BDI =>	14,01

<b>9.1.3</b>	<b>Código</b>	<b>Banco</b>	<b>Descrição</b>	<b>Tipo</b>	<b>Und</b>	<b>Quant.</b>	<b>Valor Unit</b>	<b>Total</b>
Composição	91890	SINAPI	CURVA 90 GRAUS PARA ELETRODUTO, PVC, ROSCÁVEL, DN 25 MM (3/4"), PARA CIRCUITOS TERMINAIS - FORNECIMENTO E INSTALAÇÃO. AF_03/2023	Instalações Elétricas - Eletrodutos Embutidos, Cabos, Caixas, Tomadas e Interruptores	UN	1,0000000	12,22	12,22
Composição Auxiliar	88247	SINAPI	AUXILIAR DE ELETRICISTA COM ENCARGOS COMPLEMENTARES	Livro SINAPI: Cálculos e Parâmetros	H	0,2060000	21,08	4,34
Composição Auxiliar	88264	SINAPI	ELETRICISTA COM ENCARGOS COMPLEMENTARES	Livro SINAPI: Cálculos e Parâmetros	H	0,2060000	25,49	5,25
Insumo	00001879	SINAPI	CURVA 90 GRAUS, LONGA, DE PVC RIGIDO ROSCAVEL, DE 3/4", PARA ELETRODUTO	Material	UN	1,0000000	2,63	2,63
				MO sem LS =>		3,71	LS =>	3,13
				Valor do BDI =>		3,65		6,84
							Valor com BDI =>	15,87

<b>9.2.1</b>	<b>Código</b>	<b>Banco</b>	<b>Descrição</b>	<b>Tipo</b>	<b>Und</b>	<b>Quant.</b>	<b>Valor Unit</b>	<b>Total</b>
Composição	91924	SINAPI	CABO DE COBRE FLEXÍVEL ISOLADO, 1,5 MM², ANTI-CHAMA 450/750 V, PARA CIRCUITOS TERMINAIS - FORNECIMENTO E INSTALAÇÃO. AF_03/2023	Instalações Elétricas - Eletrodutos Embutidos, Cabos, Caixas, Tomadas e Interruptores	M	1,0000000	3,15	3,15
Composição Auxiliar	88247	SINAPI	AUXILIAR DE ELETRICISTA COM ENCARGOS COMPLEMENTARES	Livro SINAPI: Cálculos e Parâmetros	H	0,0230000	21,08	0,48
Composição Auxiliar	88264	SINAPI	ELETRICISTA COM ENCARGOS COMPLEMENTARES	Livro SINAPI: Cálculos e Parâmetros	H	0,0230000	25,49	0,58
Insumo	00001013	SINAPI	CABO DE COBRE, FLEXIVEL, CLASSE 4 OU 5, ISOLACAO EM PVC/A, ANTICHAMA BWF-B, 1 CONDUTOR, 450/750 V, SECAO NOMINAL 1,5 MM2	Material	M	1,2434000	1,66	2,06
Insumo	00021127	SINAPI	FITA ISOLANTE ADESIVA ANTICHAMA, USO ATE 750 V, EM ROLO DE 19 MM X 5 M	Material	UN	0,0094000	3,66	0,03
				MO sem LS =>		0,41	LS =>	0,35
				Valor do BDI =>		0,94		0,76
							Valor com BDI =>	4,09

<b>9.2.2</b>	<b>Código</b>	<b>Banco</b>	<b>Descrição</b>	<b>Tipo</b>	<b>Und</b>	<b>Quant.</b>	<b>Valor Unit</b>	<b>Total</b>
Composição	91926	SINAPI	CABO DE COBRE FLEXÍVEL ISOLADO, 2,5 MM², ANTI-CHAMA 450/750 V, PARA CIRCUITOS TERMINAIS - FORNECIMENTO E INSTALAÇÃO. AF_03/2023	Instalações Elétricas - Eletrodutos Embutidos, Cabos, Caixas, Tomadas e Interruptores	M	1,0000000	4,64	4,64
Composição Auxiliar	88247	SINAPI	AUXILIAR DE ELETRICISTA COM ENCARGOS COMPLEMENTARES	Livro SINAPI: Cálculos e Parâmetros	H	0,0290000	21,08	0,61
Composição Auxiliar	88264	SINAPI	ELETRICISTA COM ENCARGOS COMPLEMENTARES	Livro SINAPI: Cálculos e Parâmetros	H	0,0290000	25,49	0,73
Insumo	00001014	SINAPI	CABO DE COBRE, FLEXIVEL, CLASSE 4 OU 5, ISOLACAO EM PVC/A, ANTICHAMA BWF-B, 1 CONDUTOR, 450/750 V, SECAO NOMINAL 2,5 MM2	Material	M	1,2434000	2,63	3,27
Insumo	00021127	SINAPI	FITA ISOLANTE ADESIVA ANTICHAMA, USO ATE 750 V, EM ROLO DE 19 MM X 5 M	Material	UN	0,0094000	3,66	0,03
				MO sem LS =>		0,52	LS =>	0,43
				Valor do BDI =>		1,38		0,95
							Valor com BDI =>	6,02

<b>9.2.3</b>	<b>Código</b>	<b>Banco</b>	<b>Descrição</b>	<b>Tipo</b>	<b>Und</b>	<b>Quant.</b>	<b>Valor Unit</b>	<b>Total</b>
Composição	91928	SINAPI	CABO DE COBRE FLEXÍVEL ISOLADO, 4 MM², ANTI-CHAMA 450/750 V, PARA CIRCUITOS TERMINAIS - FORNECIMENTO E INSTALAÇÃO. AF_03/2023	Instalações Elétricas - Eletrodutos Embutidos, Cabos, Caixas, Tomadas e Interruptores	M	1,0000000	7,27	7,27
Composição Auxiliar	88247	SINAPI	AUXILIAR DE ELETRICISTA COM ENCARGOS COMPLEMENTARES	Livro SINAPI: Cálculos e Parâmetros	H	0,0390000	21,08	0,82
Composição Auxiliar	88264	SINAPI	ELETRICISTA COM ENCARGOS COMPLEMENTARES	Livro SINAPI: Cálculos e Parâmetros	H	0,0390000	25,49	0,99
Insumo	00000981	SINAPI	CABO DE COBRE, FLEXIVEL, CLASSE 4 OU 5, ISOLACAO EM PVC/A, ANTICHAMA BWF-B, 1 CONDUTOR, 450/750 V, SECAO NOMINAL 4 MM2	Material	M	1,2434000	4,37	5,43
Insumo	00021127	SINAPI	FITA ISOLANTE ADESIVA ANTICHAMA, USO ATE 750 V, EM ROLO DE 19 MM X 5 M	Material	UN	0,0094000	3,66	0,03
				MO sem LS =>		0,70	LS =>	0,59
				Valor do BDI =>		2,17		1,29
							Valor com BDI =>	9,44

<b>9.2.4</b>	<b>Código</b>	<b>Banco</b>	<b>Descrição</b>	<b>Tipo</b>	<b>Und</b>	<b>Quant.</b>	<b>Valor Unit</b>	<b>Total</b>
Composição	91930	SINAPI	CABO DE COBRE FLEXÍVEL ISOLADO, 6 MM², ANTI-CHAMA 450/750 V, PARA CIRCUITOS TERMINAIS - FORNECIMENTO E INSTALAÇÃO. AF_03/2023	Instalações Elétricas - Eletrodutos Embutidos, Cabos, Caixas, Tomadas e Interruptores	M	1,0000000	10,19	10,19
Composição Auxiliar	88247	SINAPI	AUXILIAR DE ELETRICISTA COM ENCARGOS COMPLEMENTARES	Livro SINAPI: Cálculos e Parâmetros	H	0,0510000	21,08	1,07
Composição Auxiliar	88264	SINAPI	ELETRICISTA COM ENCARGOS COMPLEMENTARES	Livro SINAPI: Cálculos e Parâmetros	H	0,0510000	25,49	1,29
Insumo	00000982	SINAPI	CABO DE COBRE, FLEXIVEL, CLASSE 4 OU 5, ISOLACAO EM PVC/A, ANTICHAMA BWF-B, 1 CONDUTOR, 450/750 V, SECAO NOMINAL 6 MM2	Material	M	1,2434000	6,28	7,80
Insumo	00021127	SINAPI	FITA ISOLANTE ADESIVA ANTICHAMA, USO ATE 750 V, EM ROLO DE 19 MM X 5 M	Material	UN	0,0094000	3,66	0,03
				MO sem LS =>		0,92	LS =>	0,77
				Valor do BDI =>		3,04		1,69
							Valor com BDI =>	13,23

<b>9.2.5</b>	<b>Código</b>	<b>Banco</b>	<b>Descrição</b>	<b>Tipo</b>	<b>Und</b>	<b>Quant.</b>	<b>Valor Unit</b>	<b>Total</b>
Composição	91932	SINAPI	CABO DE COBRE FLEXÍVEL ISOLADO, 10 MM², ANTI-CHAMA 450/750 V, PARA CIRCUITOS TERMINAIS - FORNECIMENTO E INSTALAÇÃO. AF_03/2023	Instalações Elétricas - Eletrodutos Embutidos, Cabos, Caixas, Tomadas e Interruptores	M	1,0000000	18,49	18,49
Composição Auxiliar	88247	SINAPI	AUXILIAR DE ELETRICISTA COM ENCARGOS COMPLEMENTARES	Livro SINAPI: Cálculos e Parâmetros	H	0,0760000	21,08	1,60
Composição Auxiliar	88264	SINAPI	ELETRICISTA COM ENCARGOS COMPLEMENTARES	Livro SINAPI: Cálculos e Parâmetros	H	0,0760000	25,49	1,93
Insumo	00000980	SINAPI	CABO DE COBRE, FLEXIVEL, CLASSE 4 OU 5, ISOLACAO EM PVC/A, ANTICHAMA BWF-B, 1 CONDUTOR, 450/750 V, SECAO NOMINAL 10 MM2	Material	M	1,2434000	12,01	14,93
Insumo	00021127	SINAPI	FITA ISOLANTE ADESIVA ANTICHAMA, USO ATE 750 V, EM ROLO DE 19 MM X 5 M	Material	UN	0,0094000	3,66	0,03
				MO sem LS =>		1,37	LS =>	1,15
				Valor do BDI =>		5,52		2,52
							Valor com BDI =>	24,01



ESTADO DO PIAUÍ  
PREFEITURA MUNICIPAL DE ARRAIAL  
GABINETE DO PREFEITO



Obra  
Reforma e Ampliação da Escola Municipal Tia Quinquinha no Município de Arraial-PI

Bancos  
SINAPI - 12/2025 - Piauí  
ORSE - 11/2025 - Sergipe  
SEINFRA - 028 - Ceará

B.D.I.  
29,90%

Encargos Sociais  
Desonerado:  
Horista: 84,15%  
Mensalista: 47,51%

Composições Analíticas com Preço Unitário

	Código	Banco	Descrição	Tipo	Und	Quant.	Valor Unit	Total		
9.2.6										
Composição	91934	SINAPI	CABO DE COBRE FLEXÍVEL ISOLADO, 16 MM², ANTI-CHAMA 450/750 V, PARA CIRCUITOS TERMINAIS - FORNECIMENTO E INSTALAÇÃO. AF_03/2023	Instalações Elétricas - Eletrodutos Embutidos, Cabos, Caixas, Tomadas	M	1,0000000	26,65	26,65		
Composição Auxiliar	88247	SINAPI	AUXILIAR DE ELETRICISTA COM ENCARGOS COMPLEMENTARES	Livro SINAPI: Cálculos e Parâmetros	H	0,1140000	21,08	2,40		
Composição Auxiliar	88264	SINAPI	ELETRICISTA COM ENCARGOS COMPLEMENTARES	Livro SINAPI: Cálculos e Parâmetros	H	0,1140000	25,49	2,90		
Insumo	0000979	SINAPI	CABO DE COBRE, FLEXIVEL, CLASSE 4 OU 5, ISOLACAO EM PVC/A, ANTICHAMA BWF-B, 1 CONDUTOR, 450/750 V, SECAO NOMINAL 16 MM2	Material	M	1,2434000	17,15	21,32		
Insumo	00021127	SINAPI	FITA ISOLANTE ADESIVA ANTICHAMA, USO ATE 750 V, EM ROLO DE 19 MM X 5 M	Material	UN	0,0094000	3,66	0,03		
				MO sem LS =>		2,05	LS =>	1,73	MO com LS =>	3,78
				Valor do BDI =>		7,96			Valor com BDI =>	34,61
9.3.1										
Composição	92023	SINAPI	INTERRUPTOR SIMPLES (1 MÓDULO) COM 1 TOMADA DE EMBUTIR 2P+T 10 A, INCLUINDO SUPORTE E PLACA - FORNECIMENTO E INSTALAÇÃO. AF_03/2023	Instalações Elétricas - Eletrodutos Embutidos, Cabos, Caixas, Tomadas	UN	1,0000000	52,07	52,07		
Composição Auxiliar	91946	SINAPI	SUPORTE PARAFUSADO COM PLACA DE ENCAIXE 4" X 2" MÉDIO (1,30 M DO PISO) PARA PONTO ELÉTRICO - FORNECIMENTO E INSTALAÇÃO. AF_03/2023	Instalações Elétricas - Eletrodutos Embutidos, Cabos, Caixas, Tomadas	UN	1,0000000	11,39	11,39		
Composição Auxiliar	92022	SINAPI	INTERRUPTOR SIMPLES (1 MÓDULO) COM 1 TOMADA DE EMBUTIR 2P+T 10 A, SEM SUPORTE E SEM PLACA - FORNECIMENTO E INSTALAÇÃO. AF_03/2023	Instalações Elétricas - Eletrodutos Embutidos, Cabos, Caixas, Tomadas	UN	1,0000000	40,68	40,68		
				MO sem LS =>		11,08	LS =>	9,32	MO com LS =>	20,40
				Valor do BDI =>		15,56			Valor com BDI =>	67,63
9.3.2										
Composição	92000	SINAPI	TOMADA BAIXA DE EMBUTIR (1 MÓDULO), 2P+T 10 A, INCLUINDO SUPORTE E PLACA - FORNECIMENTO E INSTALAÇÃO. AF_03/2023	Instalações Elétricas - Eletrodutos Embutidos, Cabos, Caixas, Tomadas	UN	1,0000000	32,26	32,26		
Composição Auxiliar	91946	SINAPI	SUPORTE PARAFUSADO COM PLACA DE ENCAIXE 4" X 2" MÉDIO (1,30 M DO PISO) PARA PONTO ELÉTRICO - FORNECIMENTO E INSTALAÇÃO. AF_03/2023	Instalações Elétricas - Eletrodutos Embutidos, Cabos, Caixas, Tomadas	UN	1,0000000	11,39	11,39		
Composição Auxiliar	91998	SINAPI	TOMADA BAIXA DE EMBUTIR (1 MÓDULO), 2P+T 10 A, SEM SUPORTE E SEM PLACA - FORNECIMENTO E INSTALAÇÃO. AF_03/2023	Instalações Elétricas - Eletrodutos Embutidos, Cabos, Caixas, Tomadas	UN	1,0000000	20,87	20,87		
				MO sem LS =>		6,67	LS =>	5,61	MO com LS =>	12,28
				Valor do BDI =>		9,64			Valor com BDI =>	41,90
9.4.1										
Composição	91941	SINAPI	CAIXA RETANGULAR 4" X 2" BAIXA (0,30 M DO PISO), PVC, INSTALADA EM PAREDE - FORNECIMENTO E INSTALAÇÃO. AF_03/2023	Instalações Elétricas - Eletrodutos Embutidos, Cabos, Caixas, Tomadas	UN	1,0000000	10,59	10,59		
Composição Auxiliar	88247	SINAPI	AUXILIAR DE ELETRICISTA COM ENCARGOS COMPLEMENTARES	Livro SINAPI: Cálculos e Parâmetros	H	0,1640000	21,08	3,45		
Composição Auxiliar	88264	SINAPI	ELETRICISTA COM ENCARGOS COMPLEMENTARES	Livro SINAPI: Cálculos e Parâmetros	H	0,1640000	25,49	4,18		
Composição Auxiliar	88629	SINAPI	ARGAMASSA TRAÇO 1:3 (EM VOLUME DE CIMENTO E AREIA MÉDIA ÚMIDA), PREPARO MANUAL. AF_08/2019	Argamassas	m³	0,0009000	776,17	0,69		
Insumo	00001872	SINAPI	CAIXA DE PASSAGEM, EM PVC, DE 4" X 2", PARA ELETRODUTO FLEXIVEL CORRUGADO	Material	UN	1,0000000	2,27	2,27		
				MO sem LS =>		3,01	LS =>	2,53	MO com LS =>	5,54
				Valor do BDI =>		3,16			Valor com BDI =>	13,75
9.5.1										
Composição	101873	SINAPI	QUADRO DE DISTRIBUIÇÃO DE LUZ EM PVC PARA 12 DISJUNTORES - FORNECIMENTO E INSTALAÇÃO. AF_07/2025	Instalações Elétricas - Quadros, Cabos, Disjuntores, Contadores e	UN	1,0000000	201,63	201,63		
Composição Auxiliar	87367	SINAPI	ARGAMASSA TRAÇO 1:1:6 (EM VOLUME DE CIMENTO, CAL E AREIA MÉDIA ÚMIDA) PARA EMBOÇO/MASSA ÚNICA/ASSENTAMENTO DE ALVENARIA DE VEDAÇÃO, PREPARO MANUAL. AF_08/2019	Argamassas	m³	0,0117000	759,60	8,88		
Composição Auxiliar	88247	SINAPI	AUXILIAR DE ELETRICISTA COM ENCARGOS COMPLEMENTARES	Livro SINAPI: Cálculos e Parâmetros	H	1,7367790	21,08	36,61		
Composição Auxiliar	88264	SINAPI	ELETRICISTA COM ENCARGOS COMPLEMENTARES	Livro SINAPI: Cálculos e Parâmetros	H	1,7367790	25,49	44,27		
Insumo	00039796	SINAPI	QUADRO DE DISTRIBUIÇÃO, SEM BARRAMENTO, EM PVC, DE EMBUTIR, PARA 12 DISJUNTORES NEMA OU 16 DISJUNTORES DIN	Material	UN	1,0000000	108,87	108,87		
Insumo	00043877	SINAPI	BARRAMENTO TIPO NEUTRO / TERRA PARA QUADRO DE DISTRIBUIÇÃO, COM 12/ 16 DISJUNTORES	Material	UN	2,0000000	1,00	2,00		
Insumo	00043893	SINAPI	SUPORTE PARA 12 DISJUNTORES	Material	UN	1,0000000	1,00	1,00		
				MO sem LS =>		32,32	LS =>	27,20	MO com LS =>	59,52
				Valor do BDI =>		60,28			Valor com BDI =>	261,91
9.5.2										
Composição	101946	SINAPI	QUADRO DE MEDIÇÃO GERAL DE ENERGIA PARA 1 MEDIDOR DE SOBREPOR - FORNECIMENTO E INSTALAÇÃO. AF_07/2025	Instalações Elétricas - Quadros, Cabos, Disjuntores, Contadores e	UN	1,0000000	123,43	123,43		
Composição Auxiliar	88247	SINAPI	AUXILIAR DE ELETRICISTA COM ENCARGOS COMPLEMENTARES	Livro SINAPI: Cálculos e Parâmetros	H	0,5217100	21,08	10,99		
Composição Auxiliar	88264	SINAPI	ELETRICISTA COM ENCARGOS COMPLEMENTARES	Livro SINAPI: Cálculos e Parâmetros	H	0,5217100	25,49	13,29		
Insumo	00011950	SINAPI	BUCHA DE NYLON SEM ABA S6, COM PARAFUSO DE 4,20 X 40 MM EM ACO ZINCADO COM ROSCA SOBERBA, CABECA CHATA E FENDA PHILLIPS	Material	UN	4,0000000	0,20	0,80		
Insumo	00039808	SINAPI	CAIXA PARA MEDIDOR MONOFASICO, EM POLICARBONATO / TERMOPLASTICO, PARA ALOJAR 1 DISJUNTOR (PADRAO DA CONCESSIONARIA LOCAL)	Material	UN	1,0000000	98,35	98,35		
				MO sem LS =>		9,42	LS =>	7,92	MO com LS =>	17,34
				Valor do BDI =>		36,90			Valor com BDI =>	160,33
9.5.3										
Composição	93653	SINAPI	DISJUNTOR MONOPOLAR TIPO DIN, CORRENTE NOMINAL DE 10A - FORNECIMENTO E INSTALAÇÃO. AF_07/2025	Instalações Elétricas - Quadros, Cabos, Disjuntores, Contadores e	UN	1,0000000	11,19	11,19		
Composição Auxiliar	88247	SINAPI	AUXILIAR DE ELETRICISTA COM ENCARGOS COMPLEMENTARES	Livro SINAPI: Cálculos e Parâmetros	H	0,0354280	21,08	0,74		
Composição Auxiliar	88264	SINAPI	ELETRICISTA COM ENCARGOS COMPLEMENTARES	Livro SINAPI: Cálculos e Parâmetros	H	0,0354280	25,49	0,90		
Insumo	00001570	SINAPI	TERMINAL A COMPRESSAO EM COBRE ESTANHADO PARA CABO 2,5 MM2, 1 FURO E 1 COMPRESSAO, PARA PARAFUSO DE FIXACAO M5	Material	UN	1,0000000	1,21	1,21		
Insumo	00034653	SINAPI	DISJUNTOR TERMOMAGNETICO PARA TRILHO DIN (IEC), MONOPOLAR, 6 - 32 A	Material	UN	1,0000000	8,34	8,34		





ESTADO DO PIAUÍ  
PREFEITURA MUNICIPAL DE ARRAIAL  
GABINETE DO PREFEITO



Obra  
Reforma e Ampliação da Escola Municipal Tia Quinquinha no Município de Arraial-PI

Bancos  
SINAPI - 12/2025 - Piauí  
ORSE - 11/2025 - Sergipe  
SEINFRA - 028 - Ceará

B.D.I.  
29,90%

Encargos Sociais  
Desonerado:  
Horista: 84,15%  
Mensalista: 47,51%

Composições Analíticas com Preço Unitário

Insumo	00002436/S	ORSE	Eletricista (horista)	Mão de Obra		h	0,0500000	20,44	1,02
Insumo	664	ORSE	Conector p/ haste de aterramento 5/8"	Material		un	1,0000000	5,00	5,00
				MO sem LS =>	0,55	LS =>	0,47	MO com LS =>	1,02
				Valor do BDI =>	1,85			Valor com BDI =>	8,05

9.6.1	Código	Banco	Descrição	Tipo	Und	Quant.	Valor Unit	Total	
Composição	97585	SINAPI	LUMINÁRIA TIPO CALHA, DE SOBREPOR, COM 2 LÂMPADAS TUBULARES FLUORESCENTES DE 18 W, COM REATOR DE PARTIDA RÁPIDA - FORNECIMENTO E INSTALAÇÃO. AF_02/2020	INEL - INSTALAÇÃO ELÉTRICA/ELETRIFICAÇÃO E ILUMINAÇÃO EXTERNA	UN	1,0000000	114,77	114,77	
Composição Auxiliar	88247	SINAPI	AUXILIAR DE ELETRICISTA COM ENCARGOS COMPLEMENTARES	Livro SINAPI: Cálculos e Parâmetros	H	0,1727000	21,08	3,64	
Composição Auxiliar	88264	SINAPI	ELETRICISTA COM ENCARGOS COMPLEMENTARES	Livro SINAPI: Cálculos e Parâmetros	H	0,4144000	25,49	10,56	
Insumo	00003811	SINAPI	LUMINARIA DE SOBREPOR EM CHAPA DE ACO PARA 2 LAMPADAS FLUORESCENTES DE *18* W, ALETADA, COMPLETA (LAMPADAS E REATOR INCLUSOS)	Material	UN	1,0000000	100,57	100,57	
				MO sem LS =>	5,59	LS =>	4,70	MO com LS =>	10,29
				Valor do BDI =>	34,31			Valor com BDI =>	149,08

9.6.2	Código	Banco	Descrição	Tipo	Und	Quant.	Valor Unit	Total	
Composição	102467	SINAPI	LUMINÁRIA TIPO CALHA, DE SOBREPOR, COM 1 LÂMPADA TUBULAR LED DE 9 W SEM REATOR - FORNECIMENTO E INSTALAÇÃO. AF_09/2024	Iluminação Predial e Monitoramento	UN	1,0000000	22,70	22,70	
Composição Auxiliar	88247	SINAPI	AUXILIAR DE ELETRICISTA COM ENCARGOS COMPLEMENTARES	Livro SINAPI: Cálculos e Parâmetros	H	0,1447188	21,08	3,05	
Composição Auxiliar	88264	SINAPI	ELETRICISTA COM ENCARGOS COMPLEMENTARES	Livro SINAPI: Cálculos e Parâmetros	H	0,4631000	25,49	11,80	
Insumo	00039386	SINAPI	LAMPADA LED TUBULAR BIVOLT 9/10 W, BASE G13	Material	UN	1,0000000	6,85	6,85	
Insumo	00043975	SINAPI	LUMINARIA DE SOBREPOR TIPO CALHA, EM CHAPA DE ACO PINTADA EM BRANCO, PARA 1 LAMPADA TUBULAR, FLUORESCENTE OU T8 LED DE *9* W, BASE G13, ENTRADA BIVOLT, COM ALETAS E REFLETORES EM ALUMINIO (NAO INCLUI REATOR OU LAMPADA), TAMANHO MAIOR QUE 1M	Material	UN	1,0000000	1,00	1,00	
				MO sem LS =>	5,86	LS =>	4,94	MO com LS =>	10,80
				Valor do BDI =>	6,78			Valor com BDI =>	29,48

9.6.3	Código	Banco	Descrição	Tipo	Und	Quant.	Valor Unit	Total	
Composição	101666	SINAPI	REFLETOR RETANGULAR FECHADO, COM LÂMPADA VAPOR METÁLICO 400 W - FORNECIMENTO E INSTALAÇÃO. AF_08/2020	INEL - INSTALAÇÃO ELÉTRICA/ELETRIFICAÇÃO E	UN	1,0000000	380,53	380,53	
Composição Auxiliar	88247	SINAPI	AUXILIAR DE ELETRICISTA COM ENCARGOS COMPLEMENTARES	Livro SINAPI: Cálculos e Parâmetros	H	0,5888000	21,08	12,41	
Composição Auxiliar	88264	SINAPI	ELETRICISTA COM ENCARGOS COMPLEMENTARES	Livro SINAPI: Cálculos e Parâmetros	H	0,5888000	25,49	15,00	
Insumo	00021127	SINAPI	FITA ISOLANTE ADESIVA ANTICHAMA, USO ATE 750 V, EM ROLO DE 19 MM X 5 M	Material	UN	0,0420000	3,66	0,15	
Insumo	00003752	SINAPI	LAMPADA VAPOR METALICO TUBULAR 400 W (BASE E40)	Material	UN	1,0000000	77,67	77,67	
Insumo	00012273	SINAPI	PROJETOR RETANGULAR FECHADO PARA LAMPADA VAPOR DE MERCURIO/SODIO 250 W A 500 W, CABECEIRAS EM ALUMINIO FUNDIDO, CORPO EM ALUMINIO ANODIZADO, PARA LAMPADA E40 FECHAMENTO EM VIDRO TEMPERADO.	Material	UN	1,0000000	113,42	113,42	
Insumo	00012318	SINAPI	REATOR P/ 1 LAMPADA VAPOR DE MERCURIO 400W USO EXT	Material	UN	1,0000000	161,88	161,88	
				MO sem LS =>	10,63	LS =>	8,94	MO com LS =>	19,57
				Valor do BDI =>	113,77			Valor com BDI =>	494,30

10.1	Código	Banco	Descrição	Tipo	Und	Quant.	Valor Unit	Total	
Composição	89401	SINAPI	TUBO, PVC, SOLDÁVEL, DE 20MM, INSTALADO EM RAMAL DE DISTRIBUIÇÃO DE ÁGUA - FORNECIMENTO E INSTALAÇÃO. AF_06/2022	Instalações Prediais de Água Fria em PVC	M	1,0000000	10,10	10,10	
Composição Auxiliar	88248	SINAPI	AUXILIAR DE ENCANADOR OU BOMBEIRO HIDRÁULICO COM ENCARGOS COMPLEMENTARES	Livro SINAPI: Cálculos e Parâmetros	H	0,1367000	20,14	2,75	
Composição Auxiliar	88267	SINAPI	ENCANADOR OU BOMBEIRO HIDRÁULICO COM ENCARGOS COMPLEMENTARES	Livro SINAPI: Cálculos e Parâmetros	H	0,1367000	24,46	3,34	
Insumo	00009867	SINAPI	TUBO PVC, SOLDAVEL, DE 20 MM, AGUA FRIA (NBR-5648)	Material	M	1,0493000	3,77	3,95	
Insumo	00038383	SINAPI	LIXA D'AGUA EM FOLHA, COR PRETA, GRAO 100	Material	UN	0,0319000	2,15	0,06	
				MO sem LS =>	2,42	LS =>	2,03	MO com LS =>	4,45
				Valor do BDI =>	3,01			Valor com BDI =>	13,11

10.2	Código	Banco	Descrição	Tipo	Und	Quant.	Valor Unit	Total	
Composição	89404	SINAPI	JOELHO 90 GRAUS, PVC, SOLDÁVEL, DN 20MM, INSTALADO EM RAMAL DE DISTRIBUIÇÃO DE ÁGUA - FORNECIMENTO E INSTALAÇÃO. AF_06/2022	Instalações Prediais de Água Fria em PVC	UN	1,0000000	6,71	6,71	
Composição Auxiliar	88248	SINAPI	AUXILIAR DE ENCANADOR OU BOMBEIRO HIDRÁULICO COM ENCARGOS COMPLEMENTARES	Livro SINAPI: Cálculos e Parâmetros	H	0,1172000	20,14	2,36	
Composição Auxiliar	88267	SINAPI	ENCANADOR OU BOMBEIRO HIDRÁULICO COM ENCARGOS COMPLEMENTARES	Livro SINAPI: Cálculos e Parâmetros	H	0,1172000	24,46	2,86	
Insumo	00000122	SINAPI	ADESIVO PLASTICO PARA PVC, FRASCO COM *850* GR	Material	UN	0,0047000	72,71	0,34	
Insumo	00003542	SINAPI	JOELHO PVC, SOLDAVEL, 90 GRAUS, 20 MM, COR MARROM, PARA AGUA FRIA PREDIAL	Material	UN	1,0000000	0,61	0,61	
Insumo	00020083	SINAPI	SOLUCAO PREPARADORA / LIMPADORA PARA PVC, FRASCO COM 1000 CM3	Material	UN	0,0060000	82,38	0,49	
Insumo	00038383	SINAPI	LIXA D'AGUA EM FOLHA, COR PRETA, GRAO 100	Material	UN	0,0260000	2,15	0,05	
				MO sem LS =>	2,07	LS =>	1,74	MO com LS =>	3,81
				Valor do BDI =>	2,00			Valor com BDI =>	8,71

10.3	Código	Banco	Descrição	Tipo	Und	Quant.	Valor Unit	Total	
Composição	89619	SINAPI	TÊ DE REDUÇÃO, PVC, SOLDÁVEL, DN 25MM X 20MM, INSTALADO EM PRUMADA DE ÁGUA - FORNECIMENTO E INSTALAÇÃO. AF_12/2014	INHI - INSTALAÇÕES HIDROSANITÁRIAS	UN	1,0000000	9,30	9,30	
Composição Auxiliar	88248	SINAPI	AUXILIAR DE ENCANADOR OU BOMBEIRO HIDRÁULICO COM ENCARGOS COMPLEMENTARES	Livro SINAPI: Cálculos e Parâmetros	H	0,0800000	20,14	1,61	
Composição Auxiliar	88267	SINAPI	ENCANADOR OU BOMBEIRO HIDRÁULICO COM ENCARGOS COMPLEMENTARES	Livro SINAPI: Cálculos e Parâmetros	H	0,0800000	24,46	1,95	
Insumo	00000122	SINAPI	ADESIVO PLASTICO PARA PVC, FRASCO COM *850* GR	Material	UN	0,0110000	72,71	0,79	
Insumo	00007104	SINAPI	TE DE REDUCAO, PVC, SOLDAVEL, 90 GRAUS, 25 MM X 20 MM, PARA AGUA FRIA PREDIAL	Material	UN	1,0000000	3,93	3,93	
Insumo	00020083	SINAPI	SOLUCAO PREPARADORA / LIMPADORA PARA PVC, FRASCO COM 1000 CM3	Material	UN	0,0120000	82,38	0,98	
Insumo	00038383	SINAPI	LIXA D'AGUA EM FOLHA, COR PRETA, GRAO 100	Material	UN	0,0200000	2,15	0,04	
				MO sem LS =>	1,41	LS =>	1,19	MO com LS =>	2,60



ESTADO DO PIAUÍ  
PREFEITURA MUNICIPAL DE ARRAIAL  
GABINETE DO PREFEITO



Obra  
Reforma e Ampliação da Escola Municipal Tia Quinquina no Município de Arraial-PI

Bancos  
SINAPI - 12/2025 - Piauí  
ORSE - 11/2025 - Sergipe  
SEINFRA - 028 - Ceará

B.D.I.  
29,90%

Encargos Sociais  
Desonerado:  
Horista: 84,15%  
Mensalista: 47,51%

Composições Analíticas com Preço Unitário

Valor do BDI => 2,78 Valor com BDI => 12,08

10.4	Código	Banco	Descrição	Tipo	Und	Quant.	Valor Unit	Total	
Composição	89438	SINAPI	TE, PVC, SOLDÁVEL, DN 20MM, INSTALADO EM RAMAL DE DISTRIBUIÇÃO DE ÁGUA - FORNECIMENTO E INSTALAÇÃO. AF_06/2022	Instalações Prediais de Água Fria em PVC	UN	1,0000000	9,37	9,37	
Composição Auxiliar	88248	SINAPI	AUXILIAR DE ENCANADOR OU BOMBEIRO HIDRÁULICO COM ENCARGOS COMPLEMENTARES	Livro SINAPI: Cálculos e Parâmetros	H	0,1563000	20,14	3,14	
Composição Auxiliar	88267	SINAPI	ENCANADOR OU BOMBEIRO HIDRÁULICO COM ENCARGOS COMPLEMENTARES	Livro SINAPI: Cálculos e Parâmetros	H	0,1563000	24,46	3,82	
Insumo	0000122	SINAPI	ADESIVO PLASTICO PARA PVC, FRASCO COM "850" GR	Material	UN	0,0071000	72,71	0,51	
Insumo	00007138	SINAPI	TE SOLDÁVEL, PVC, 90 GRAUS, 20 MM, PARA AGUA FRIA PREDIAL (NBR 5648)	Material	UN	1,0000000	1,08	1,08	
Insumo	00020083	SINAPI	SOLUCAO PREPARADORA / LIMPADORA PARA PVC, FRASCO COM 1000 CM3	Material	UN	0,0090000	82,38	0,74	
Insumo	00038383	SINAPI	LIXA D'ÁGUA EM FOLHA, COR PRETA, GRAO 100	Material	UN	0,0390000	2,15	0,08	
				MO sem LS =>	2,76	LS =>	2,33	MO com LS =>	5,09
				Valor do BDI =>	2,80			Valor com BDI =>	12,17

10.5	Código	Banco	Descrição	Tipo	Und	Quant.	Valor Unit	Total	
Composição	94495	SINAPI	REGISTRO DE GAVETA BRUTO, LATÃO, ROSCÁVEL, 1" - FORNECIMENTO E INSTALAÇÃO. AF_08/2021	Válvulas e Registros para Sistemas Prediais	UN	1,0000000	71,33	71,33	
Composição Auxiliar	88248	SINAPI	AUXILIAR DE ENCANADOR OU BOMBEIRO HIDRÁULICO COM ENCARGOS COMPLEMENTARES	Livro SINAPI: Cálculos e Parâmetros	H	0,1485000	20,14	2,99	
Composição Auxiliar	88267	SINAPI	ENCANADOR OU BOMBEIRO HIDRÁULICO COM ENCARGOS COMPLEMENTARES	Livro SINAPI: Cálculos e Parâmetros	H	0,1485000	24,46	3,63	
Insumo	00003148	SINAPI	FITA VEDA ROSCA, EM PTFE, ROLO DE 18 MM X 50 M (L X C)	Material	UN	0,0132000	15,26	0,20	
Insumo	00006019	SINAPI	REGISTRO GAVETA BRUTO EM LATAO FORJADO, BITOLA 1"	Material	UN	1,0000000	64,51	64,51	
				MO sem LS =>	2,63	LS =>	2,21	MO com LS =>	4,84
				Valor do BDI =>	21,32			Valor com BDI =>	92,65

10.6	Código	Banco	Descrição	Tipo	Und	Quant.	Valor Unit	Total	
Composição	C3648	SEINFRA	RESERVATÓRIO PRÉ MOLDADO ELEVADO CILÍNDRICO D=2,0M, CAP.=12,0M3, H=9,0M COMPLETO E CISTERNA CAP.=4,5 M3	0	UN	1,0000000	23.860,10	23.860,10	
Composição Auxiliar	C2784	SEINFRA	ESCAVAÇÃO MANUAL SOLO DE 1A.CAT. PROF. ATÉ 1.50m	0	m³	5,0000000	48,91	244,55	
Insumo	16721	SEINFRA	RESERVATÓRIO PRÉ-MOLDADO ELEVADO CILINDRICO D=2,0M, CAP.=12,0M3, H=9,0M, CISTERNA CAP.=4,5M3, ESCADA METÁLICA COM GUARDA CORPO, ABRIGO P/ MOTOBOMBA COM PORTÃO DE FERRO - COMPLETO	Material	UN	1,0000000	23.615,55	23.615,55	
				MO sem LS =>	132,80	LS =>	111,75	MO com LS =>	244,55
				Valor do BDI =>	7.134,16			Valor com BDI =>	30.994,26

11.1	Código	Banco	Descrição	Tipo	Und	Quant.	Valor Unit	Total	
Composição	89711	SINAPI	TUBO PVC, SERIE NORMAL, ESGOTO PREDIAL, DN 40 MM, FORNECIDO E INSTALADO EM RAMAL DE DESCARGA OU RAMAL DE ESGOTO SANITÁRIO. AF_08/2022	Instalações Prediais de Esgoto - Tubos e Conexões	M	1,0000000	19,39	19,39	
Composição Auxiliar	88248	SINAPI	AUXILIAR DE ENCANADOR OU BOMBEIRO HIDRÁULICO COM ENCARGOS COMPLEMENTARES	Livro SINAPI: Cálculos e Parâmetros	H	0,2930000	20,14	5,90	
Composição Auxiliar	88267	SINAPI	ENCANADOR OU BOMBEIRO HIDRÁULICO COM ENCARGOS COMPLEMENTARES	Livro SINAPI: Cálculos e Parâmetros	H	0,2930000	24,46	7,16	
Insumo	00009835	SINAPI	TUBO PVC SERIE NORMAL, DN 40 MM, PARA ESGOTO PREDIAL (NBR 5688)	Material	M	1,0549000	5,98	6,30	
Insumo	00038383	SINAPI	LIXA D'ÁGUA EM FOLHA, COR PRETA, GRAO 100	Material	UN	0,0163000	2,15	0,03	
				MO sem LS =>	5,19	LS =>	4,36	MO com LS =>	9,55
				Valor do BDI =>	5,79			Valor com BDI =>	25,18

11.2	Código	Banco	Descrição	Tipo	Und	Quant.	Valor Unit	Total	
Composição	89848	SINAPI	TUBO PVC, SERIE NORMAL, ESGOTO PREDIAL, DN 100 MM, FORNECIDO E INSTALADO EM SUBCOLETOR AÉREO DE ESGOTO SANITÁRIO. AF_08/2022	Instalações Prediais de Esgoto - Tubos e Conexões	M	1,0000000	25,14	25,14	
Composição Auxiliar	88248	SINAPI	AUXILIAR DE ENCANADOR OU BOMBEIRO HIDRÁULICO COM ENCARGOS COMPLEMENTARES	Livro SINAPI: Cálculos e Parâmetros	H	0,2396000	20,14	4,82	
Composição Auxiliar	88267	SINAPI	ENCANADOR OU BOMBEIRO HIDRÁULICO COM ENCARGOS COMPLEMENTARES	Livro SINAPI: Cálculos e Parâmetros	H	0,2396000	24,46	5,86	
Insumo	00009836	SINAPI	TUBO PVC SERIE NORMAL, DN 100 MM, PARA ESGOTO PREDIAL (NBR 5688)	Material	M	1,0549000	13,69	14,44	
Insumo	00038383	SINAPI	LIXA D'ÁGUA EM FOLHA, COR PRETA, GRAO 100	Material	UN	0,0133000	2,15	0,02	
				MO sem LS =>	4,24	LS =>	3,57	MO com LS =>	7,81
				Valor do BDI =>	7,51			Valor com BDI =>	32,65

11.3	Código	Banco	Descrição	Tipo	Und	Quant.	Valor Unit	Total	
Composição	89849	SINAPI	TUBO PVC, SERIE NORMAL, ESGOTO PREDIAL, DN 150 MM, FORNECIDO E INSTALADO EM SUBCOLETOR AÉREO DE ESGOTO SANITÁRIO. AF_08/2022	Instalações Prediais de Esgoto - Tubos e Conexões	M	1,0000000	51,65	51,65	
Composição Auxiliar	88248	SINAPI	AUXILIAR DE ENCANADOR OU BOMBEIRO HIDRÁULICO COM ENCARGOS COMPLEMENTARES	Livro SINAPI: Cálculos e Parâmetros	H	0,3114000	20,14	6,27	
Composição Auxiliar	88267	SINAPI	ENCANADOR OU BOMBEIRO HIDRÁULICO COM ENCARGOS COMPLEMENTARES	Livro SINAPI: Cálculos e Parâmetros	H	0,3114000	24,46	7,61	
Insumo	00020065	SINAPI	TUBO PVC SERIE NORMAL, DN 150 MM, PARA ESGOTO PREDIAL (NBR 5688)	Material	M	1,0549000	35,78	37,74	
Insumo	00038383	SINAPI	LIXA D'ÁGUA EM FOLHA, COR PRETA, GRAO 100	Material	UN	0,0173000	2,15	0,03	
				MO sem LS =>	5,51	LS =>	4,64	MO com LS =>	10,15
				Valor do BDI =>	15,44			Valor com BDI =>	67,09

11.4	Código	Banco	Descrição	Tipo	Und	Quant.	Valor Unit	Total	
Composição	89726	SINAPI	JOELHO 45 GRAUS, PVC, SERIE NORMAL, ESGOTO PREDIAL, DN 40 MM, JUNTA SOLDÁVEL, FORNECIDO E INSTALADO EM RAMAL DE DESCARGA OU RAMAL DE ESGOTO SANITÁRIO. AF_08/2022	Instalações Prediais de Esgoto - Tubos e Conexões	UN	1,0000000	9,75	9,75	
Composição Auxiliar	88248	SINAPI	AUXILIAR DE ENCANADOR OU BOMBEIRO HIDRÁULICO COM ENCARGOS COMPLEMENTARES	Livro SINAPI: Cálculos e Parâmetros	H	0,1270000	20,14	2,55	
Composição Auxiliar	88267	SINAPI	ENCANADOR OU BOMBEIRO HIDRÁULICO COM ENCARGOS COMPLEMENTARES	Livro SINAPI: Cálculos e Parâmetros	H	0,1270000	24,46	3,10	
Insumo	0000122	SINAPI	ADESIVO PLASTICO PARA PVC, FRASCO COM "850" GR	Material	UN	0,0099000	72,71	0,71	
Insumo	00003516	SINAPI	JOELHO PVC, SOLDÁVEL, BB, 45 GRAUS, DN 40 MM, PARA ESGOTO PREDIAL	Material	UN	1,0000000	2,15	2,15	
Insumo	00020083	SINAPI	SOLUCAO PREPARADORA / LIMPADORA PARA PVC, FRASCO COM 1000 CM3	Material	UN	0,0150000	82,38	1,23	
Insumo	00038383	SINAPI	LIXA D'ÁGUA EM FOLHA, COR PRETA, GRAO 100	Material	UN	0,0071000	2,15	0,01	
				MO sem LS =>	2,24	LS =>	1,89	MO com LS =>	4,13
				Valor do BDI =>	2,91			Valor com BDI =>	12,66



ESTADO DO PIAUÍ  
PREFEITURA MUNICIPAL DE ARRAIAL  
GABINETE DO PREFEITO



Obra  
Reforma e Ampliação da Escola Municipal Tia Quinquinha no Município de Arraial-PI

Bancos  
SINAPI - 12/2025 - Piauí  
ORSE - 11/2025 - Sergipe  
SEINFRA - 028 - Ceará

B.D.I.  
29,90%

Encargos Sociais  
Desonerado:  
Horista: 84,15%  
Mensalista: 47,51%

Composições Analíticas com Preço Unitário

	Código	Banco	Descrição	Tipo	Und	Quant.	Valor Unit	Total	
11.5	89724	SINAPI	JOELHO 90 GRAUS, PVC, SERIE NORMAL, ESGOTO PREDIAL, DN 40 MM, JUNTA SOLDÁVEL, FORNECIDO E INSTALADO EM RAMAL DE DESCARGA OU RAMAL DE ESGOTO SANITÁRIO. AF_08/2022	Instalações Prediais de Esgoto - Tubos e Conexões	UN	1,0000000	9,54	9,54	
Composição Auxiliar	88248	SINAPI	AUXILIAR DE ENCANADOR OU BOMBEIRO HIDRÁULICO COM ENCARGOS COMPLEMENTARES	Livro SINAPI: Cálculos e Parâmetros	H	0,1270000	20,14	2,55	
Composição Auxiliar	88267	SINAPI	ENCANADOR OU BOMBEIRO HIDRÁULICO COM ENCARGOS COMPLEMENTARES	Livro SINAPI: Cálculos e Parâmetros	H	0,1270000	24,46	3,10	
Insumo	00000122	SINAPI	ADESIVO PLASTICO PARA PVC, FRASCO COM "850" GR	Material	UN	0,0099000	72,71	0,71	
Insumo	00003517	SINAPI	JOELHO PVC, SOLDÁVEL, BB, 90 GRAUS, SEM ANEL, DN 40 MM, PARA ESGOTO PREDIAL SECUNDARIO	Material	UN	1,0000000	1,94	1,94	
Insumo	00020083	SINAPI	SOLUCAO PREPARADORA / LIMPADORA PARA PVC, FRASCO COM 1000 CM3	Material	UN	0,0150000	82,38	1,23	
Insumo	00038383	SINAPI	LIXA D'AGUA EM FOLHA, COR PRETA, GRAO 100	Material	UN	0,0071000	2,15	0,01	
				MO sem LS =>	2,24	LS =>	1,89	MO com LS =>	4,13
				Valor do BDI =>	2,85			Valor com BDI =>	12,39
11.6	89809	SINAPI	JOELHO 90 GRAUS, PVC, SERIE NORMAL, ESGOTO PREDIAL, DN 100 MM, JUNTA ELÁSTICA, FORNECIDO E INSTALADO EM PRUMADA DE ESGOTO SANITÁRIO OU VENTILAÇÃO. AF_08/2022	Instalações Prediais de Esgoto - Tubos e Conexões	UN	1,0000000	28,36	28,36	
Composição Auxiliar	88248	SINAPI	AUXILIAR DE ENCANADOR OU BOMBEIRO HIDRÁULICO COM ENCARGOS COMPLEMENTARES	Livro SINAPI: Cálculos e Parâmetros	H	0,2172000	20,14	4,37	
Composição Auxiliar	88267	SINAPI	ENCANADOR OU BOMBEIRO HIDRÁULICO COM ENCARGOS COMPLEMENTARES	Livro SINAPI: Cálculos e Parâmetros	H	0,2172000	24,46	5,31	
Insumo	00000301	SINAPI	ANEL BORRACHA PARA TUBO ESGOTO PREDIAL, DN 100 MM (NBR 5688)	Material	UN	2,0000000	3,80	7,60	
Insumo	00003520	SINAPI	JOELHO PVC, SOLDÁVEL, PB, 90 GRAUS, DN 100 MM, PARA ESGOTO PREDIAL	Material	UN	1,0000000	7,63	7,63	
Insumo	00020078	SINAPI	PASTA LUBRIFICANTE PARA TUBOS E CONEXOES COM JUNTA ELÁSTICA, EMBALAGEM DE "400" GR (USO EM PVC, ACO, POLIETILENO E OUTROS)	Material	UN	0,1150000	30,01	3,45	
				MO sem LS =>	3,84	LS =>	3,24	MO com LS =>	7,08
				Valor do BDI =>	8,47			Valor com BDI =>	36,83
11.7	89783	SINAPI	JUNÇÃO SIMPLES, PVC, SERIE NORMAL, ESGOTO PREDIAL, DN 40 MM, JUNTA SOLDÁVEL, FORNECIDO E INSTALADO EM RAMAL DE DESCARGA OU RAMAL DE ESGOTO SANITÁRIO. AF_08/2022	Instalações Prediais de Esgoto - Tubos e Conexões	UN	1,0000000	13,95	13,95	
Composição Auxiliar	88248	SINAPI	AUXILIAR DE ENCANADOR OU BOMBEIRO HIDRÁULICO COM ENCARGOS COMPLEMENTARES	Livro SINAPI: Cálculos e Parâmetros	H	0,1693000	20,14	3,40	
Composição Auxiliar	88267	SINAPI	ENCANADOR OU BOMBEIRO HIDRÁULICO COM ENCARGOS COMPLEMENTARES	Livro SINAPI: Cálculos e Parâmetros	H	0,1693000	24,46	4,14	
Insumo	00000122	SINAPI	ADESIVO PLASTICO PARA PVC, FRASCO COM "850" GR	Material	UN	0,0148000	72,71	1,07	
Insumo	00003666	SINAPI	JUNCAO SIMPLES, PVC, 45 GRAUS, DN 40 X 40 MM, SERIE NORMAL PARA ESGOTO PREDIAL	Material	UN	1,0000000	3,47	3,47	
Insumo	00020083	SINAPI	SOLUCAO PREPARADORA / LIMPADORA PARA PVC, FRASCO COM 1000 CM3	Material	UN	0,0225000	82,38	1,85	
Insumo	00038383	SINAPI	LIXA D'AGUA EM FOLHA, COR PRETA, GRAO 100	Material	UN	0,0107000	2,15	0,02	
				MO sem LS =>	2,99	LS =>	2,52	MO com LS =>	5,51
				Valor do BDI =>	4,17			Valor com BDI =>	18,12
11.8	89834	SINAPI	JUNÇÃO SIMPLES, PVC, SERIE NORMAL, ESGOTO PREDIAL, DN 100 X 100 MM, JUNTA ELÁSTICA, FORNECIDO E INSTALADO EM PRUMADA DE ESGOTO SANITÁRIO OU VENTILAÇÃO. AF_08/2022	Instalações Prediais de Esgoto - Tubos e Conexões	UN	1,0000000	51,54	51,54	
Composição Auxiliar	88248	SINAPI	AUXILIAR DE ENCANADOR OU BOMBEIRO HIDRÁULICO COM ENCARGOS COMPLEMENTARES	Livro SINAPI: Cálculos e Parâmetros	H	0,2896000	20,14	5,83	
Composição Auxiliar	88267	SINAPI	ENCANADOR OU BOMBEIRO HIDRÁULICO COM ENCARGOS COMPLEMENTARES	Livro SINAPI: Cálculos e Parâmetros	H	0,2896000	24,46	7,08	
Insumo	00000301	SINAPI	ANEL BORRACHA PARA TUBO ESGOTO PREDIAL, DN 100 MM (NBR 5688)	Material	UN	3,0000000	3,80	11,40	
Insumo	00003670	SINAPI	JUNCAO SIMPLES, PVC, 45 GRAUS, DN 100 X 100 MM, SERIE NORMAL PARA ESGOTO PREDIAL	Material	UN	1,0000000	22,06	22,06	
Insumo	00020078	SINAPI	PASTA LUBRIFICANTE PARA TUBOS E CONEXOES COM JUNTA ELÁSTICA, EMBALAGEM DE "400" GR (USO EM PVC, ACO, POLIETILENO E OUTROS)	Material	UN	0,1725000	30,01	5,17	
				MO sem LS =>	5,13	LS =>	4,32	MO com LS =>	9,45
				Valor do BDI =>	15,41			Valor com BDI =>	66,95
11.9	89834	SINAPI	JUNÇÃO SIMPLES, PVC, SERIE NORMAL, ESGOTO PREDIAL, DN 100 X 100 MM, JUNTA ELÁSTICA, FORNECIDO E INSTALADO EM PRUMADA DE ESGOTO SANITÁRIO OU VENTILAÇÃO. AF_08/2022	Instalações Prediais de Esgoto - Tubos e Conexões	UN	1,0000000	51,54	51,54	
Composição Auxiliar	88248	SINAPI	AUXILIAR DE ENCANADOR OU BOMBEIRO HIDRÁULICO COM ENCARGOS COMPLEMENTARES	Livro SINAPI: Cálculos e Parâmetros	H	0,2896000	20,14	5,83	
Composição Auxiliar	88267	SINAPI	ENCANADOR OU BOMBEIRO HIDRÁULICO COM ENCARGOS COMPLEMENTARES	Livro SINAPI: Cálculos e Parâmetros	H	0,2896000	24,46	7,08	
Insumo	00000301	SINAPI	ANEL BORRACHA PARA TUBO ESGOTO PREDIAL, DN 100 MM (NBR 5688)	Material	UN	3,0000000	3,80	11,40	
Insumo	00003670	SINAPI	JUNCAO SIMPLES, PVC, 45 GRAUS, DN 100 X 100 MM, SERIE NORMAL PARA ESGOTO PREDIAL	Material	UN	1,0000000	22,06	22,06	
Insumo	00020078	SINAPI	PASTA LUBRIFICANTE PARA TUBOS E CONEXOES COM JUNTA ELÁSTICA, EMBALAGEM DE "400" GR (USO EM PVC, ACO, POLIETILENO E OUTROS)	Material	UN	0,1725000	30,01	5,17	
				MO sem LS =>	5,13	LS =>	4,32	MO com LS =>	9,45
				Valor do BDI =>	15,41			Valor com BDI =>	66,95
11.10	89707	SINAPI	CAIXA SIFONADA, PVC, DN 100 X 100 X 50 MM, JUNTA ELÁSTICA, FORNECIDA E INSTALADA EM RAMAL DE DESCARGA OU EM RAMAL DE ESGOTO SANITÁRIO. AF_08/2022	Instalações Prediais de Esgoto - Caixas e Ralos	UN	1,0000000	44,81	44,81	
Composição Auxiliar	88248	SINAPI	AUXILIAR DE ENCANADOR OU BOMBEIRO HIDRÁULICO COM ENCARGOS COMPLEMENTARES	Livro SINAPI: Cálculos e Parâmetros	H	0,3987000	20,14	8,02	
Composição Auxiliar	88267	SINAPI	ENCANADOR OU BOMBEIRO HIDRÁULICO COM ENCARGOS COMPLEMENTARES	Livro SINAPI: Cálculos e Parâmetros	H	0,3987000	24,46	9,75	
Insumo	00000122	SINAPI	ADESIVO PLASTICO PARA PVC, FRASCO COM "850" GR	Material	UN	0,0292000	72,71	2,12	
Insumo	00005103	SINAPI	CAIXA SIFONADA PVC, 100 X 100 X 50 MM, COM GRELHA REDONDA, BRANCA	Material	UN	1,0000000	21,27	21,27	
Insumo	00020083	SINAPI	SOLUCAO PREPARADORA / LIMPADORA PARA PVC, FRASCO COM 1000 CM3	Material	UN	0,0440000	82,38	3,62	
Insumo	00038383	SINAPI	LIXA D'AGUA EM FOLHA, COR PRETA, GRAO 100	Material	UN	0,0154000	2,15	0,03	



ESTADO DO PIAUÍ  
PREFEITURA MUNICIPAL DE ARRAIAL  
GABINETE DO PREFEITO



Obra  
Reforma e Ampliação da Escola Municipal Tia Quinquinha no Município de Arraial-PI

Bancos  
SINAPI - 12/2025 - Piauí  
ORSE - 11/2025 - Sergipe  
SEINFRA - 028 - Ceará

B.D.I.  
29,90%

Encargos Sociais  
Desonerado:  
Horista: 84,15%  
Mensalista: 47,51%

Composições Analíticas com Preço Unitário

MO sem LS => 7,06 LS => 5,94 MO com LS => 13,00  
Valor do BDI => 13,39 Valor com BDI => 58,20

	Código	Banco	Descrição	Tipo	Und	Quant.	Valor Unit	Total		
11.11										
Composição	89709	SINAPI	RALO SIFONADO, PVC, DN 100 X 40 MM, JUNTA SOLDÁVEL, FORNECIDO E INSTALADO EM RAMAL DE DESCARGA OU EM RAMAL DE ESGOTO SANITÁRIO. AF_08/2022	Instalações Prediais de Esgoto - Caixas e Ralos	UN	1,0000000	19,06	19,06		
Composição Auxiliar	88248	SINAPI	AUXILIAR DE ENCANADOR OU BOMBEIRO HIDRÁULICO COM ENCARGOS COMPLEMENTARES	Livro SINAPI: Cálculos e Parâmetros	H	0,1652000	20,14	3,32		
Composição Auxiliar	88267	SINAPI	ENCANADOR OU BOMBEIRO HIDRÁULICO COM ENCARGOS COMPLEMENTARES	Livro SINAPI: Cálculos e Parâmetros	H	0,1652000	24,46	4,04		
Insumo	0000122	SINAPI	ADESIVO PLASTICO PARA PVC, FRASCO COM "850" GR	Material	UN	0,0049000	72,71	0,35		
Insumo	00011741	SINAPI	RALO SIFONADO CILINDRICO, PVC, 100 X 40 MM, COM GRELHA REDONDA BRANCA	Material	UN	1,0000000	10,67	10,67		
Insumo	00020083	SINAPI	SOLUCAO PREPARADORA / LIMPADORA PARA PVC, FRASCO COM 1000 CM3	Material	UN	0,0075000	82,38	0,61		
Insumo	00038383	SINAPI	LIXA D'AGUA EM FOLHA, COR PRETA, GRAO 100	Material	UN	0,0360000	2,15	0,07		
				MO sem LS =>		2,92		2,46	MO com LS =>	5,38
				Valor do BDI =>		5,69			Valor com BDI =>	24,75

	Código	Banco	Descrição	Tipo	Und	Quant.	Valor Unit	Total		
11.12										
Composição	C3738	SEINFRA	INSTALAÇÃO DE TUBO DE VENTILAÇÃO 50mm C/ L=4m, C/ REBOCO E PINTURA A CAL (C/ MATERIAL)	0	UN	1,0000000	74,12	74,12		
Composição Auxiliar	C0279	SEINFRA	ASSENTAMENTO DE TUBOS E CONEXÕES EM PVC, J.SOLDADA DN 50mm	0	M	3,0000000	1,62	4,86		
Composição Auxiliar	C0589	SEINFRA	CAIAÇÃO EM TRES DEMÃOS EM PAREDES	0	m²	0,3000000	7,90	2,37		
Composição Auxiliar	C1043	SEINFRA	DEMOLIÇÃO DE ALVENARIA DE TIJOLOS S/ REAPROVEITAMENTO	0	m³	0,0300000	62,62	1,87		
Composição Auxiliar	C3407	SEINFRA	REBOCO C/ ARGAMASSA DE CIMENTO E AREIA S/ PENEIRAR, TRAÇO 1:6	0	m²	0,3000000	37,02	11,10		
Insumo	I0887	SEINFRA	COTOVELO PVC SOLDAVEL DE 50MM	Material	UN	2,0000000	5,46	10,92		
Insumo	I2457	SEINFRA	TUBO PVC ESGOTO PRIMÁRIO DE 50MM - (NBR 5688)	Material	M	4,0000000	10,75	43,00		
				MO sem LS =>		9,75		8,20	MO com LS =>	17,95
				Valor do BDI =>		22,16			Valor com BDI =>	96,28

	Código	Banco	Descrição	Tipo	Und	Quant.	Valor Unit	Total		
11.13										
Composição	74166/001	SINAPI	CAIXA DE INSPEÇÃO EM CONCRETO PRÉ-MOLDADO DN 60CM COM TAMPA H=60CM - FORNECIMENTO E INSTALACAO	INHI - INSTALAÇÕES HIDROS SANITÁRIAS	UN	1,0000000	211,19	211,19		
Composição Auxiliar	88248	SINAPI	AUXILIAR DE ENCANADOR OU BOMBEIRO HIDRÁULICO COM ENCARGOS COMPLEMENTARES	Livro SINAPI: Cálculos e Parâmetros	H	1,0000000	20,14	20,14		
Composição Auxiliar	88267	SINAPI	ENCANADOR OU BOMBEIRO HIDRÁULICO COM ENCARGOS COMPLEMENTARES	Livro SINAPI: Cálculos e Parâmetros	H	1,0000000	24,46	24,46		
Composição Auxiliar	88309	SINAPI	PEDREIRO COM ENCARGOS COMPLEMENTARES	Livro SINAPI: Cálculos e Parâmetros	H	1,5000000	25,17	37,75		
Composição Auxiliar	88316	SINAPI	SERVEANTE COM ENCARGOS COMPLEMENTARES	Livro SINAPI: Cálculos e Parâmetros	H	1,5000000	20,10	30,15		
Insumo	00000370	SINAPI	AREIA MEDIA - POSTO JAZIDA/FORNECEDOR (RETIRADO NA JAZIDA, SEM TRANSPORTE)	Material	m³	0,0020000	95,00	0,19		
Insumo	00001379	SINAPI	CIMENTO PORTLAND COMPOSTO CP II-32	Material	KG	2,0000000	1,04	2,08		
Insumo	00003279	SINAPI	CAIXA INSPECAO, CONCRETO PRE MOLDADO, CIRCULAR, COM TAMPA, D = 60° CM, H= 60° CM	Material	UN	1,0000000	96,42	96,42		
				MO sem LS =>		43,87		36,92	MO com LS =>	80,79
				Valor do BDI =>		63,14			Valor com BDI =>	274,33

	Código	Banco	Descrição	Tipo	Und	Quant.	Valor Unit	Total		
11.14										
Composição	95463	SINAPI	FOSSA SÉPTICA EM ALVENARIA DE TIJOLO CERÂMICO MACIÇO, DIMENSÕES EXTERNAS DE 1,90X1,10X1,40 M, VOLUME DE 1.500 LITROS, REVESTIDO INTERNAMENTE COM MASSA ÚNICA E IMPERMEABILIZANTE E COM TAMPA DE CONCRETO ARMADO COM ESPESSURA DE 8 CM	INHI - INSTALAÇÕES HIDROS SANITÁRIAS	UN	1,0000000	2.309,85	2.309,85		
Composição Auxiliar	87547	SINAPI	MASSA ÚNICA, EM ARGAMASSA TRAÇO 1:2:8. PREPARO MECÂNICO, APLICADA MANUALMENTE EM PAREDES INTERNAS DE AMBIENTES COM ÁREA ENTRE 5M² E 10M², E = 10MM, COM TALISCAS. AF_03/2024	Massa Única Interna	m²	6,9440000	26,05	180,89		
Composição Auxiliar	92423	SINAPI	MONTAGEM E DESMONTAGEM DE FÓRMA DE PILARES RETANGULARES E ESTRUTURAS SIMILARES, PE-DIREITO SIMPLES, EM CHAPA DE MADEIRA COMPENSADA RESINADA, 6 UTILIZAÇÕES. AF_09/2020	Fórmulas para Estruturas de Concreto Armado	m²	2,4200000	70,95	171,69		
Composição Auxiliar	92917	SINAPI	ARMAÇÃO DE ESTRUTURAS DIVERSAS DE CONCRETO ARMADO, EXCETO VIGAS, PILARES, LAJES E FUNDAÇÕES, UTILIZANDO AÇO CA-50 DE 8,0 MM - MONTAGEM. AF_06/2022	Armação para Estruturas de Concreto Armado	KG	26,3400000	12,40	326,61		
Composição Auxiliar	94963	SINAPI	CONCRETO FCK = 15MPA, TRAÇO 1:3:4:3:5 (EM MASSA SECA DE CIMENTO/ AREIA MÉDIA/ BRITA 1) - PREPARO MECÂNICO COM BETONEIRA 400 L. AF_05/2021	Produção de Concreto	m³	0,3678400	596,71	219,49		
Composição Auxiliar	72131	SINAPI	ALVENARIA EM TIJOLO CERAMICO MACIÇO 5X10X20CM 1 VEZ (ESPESSURA 20CM), ASSENTADO COM ARGAMASSA TRAÇO 1:2:8 (CIMENTO, CAL E AREIA)	PARE - PAREDES/PAINÉIS	m²	6,9440000	198,87	1.380,95		
Insumo	00000123	SINAPI	ADITIVO IMPERMEABILIZANTE DE PEGA NORMAL PARA ARGAMASSAS E CONCRETOS SEM ARMACAO, LIQUIDO E ISENTO DE CLORETOS	Material	L	2,9400000	10,28	30,22		
				MO sem LS =>		324,04		272,68	MO com LS =>	596,72
				Valor do BDI =>		690,64			Valor com BDI =>	3.000,49

	Código	Banco	Descrição	Tipo	Und	Quant.	Valor Unit	Total
11.15								
Composição	98101	SINAPI	SUMIDOURO RETANGULAR, EM ALVENARIA COM BLOCOS DE CONCRETO, DIMENSÕES INTERNAS: 1,6 X 5,8 X H=3,0 M, ÁREA DE INFILTRAÇÃO: 50 M² (PARA 20 CONTRIBUINTES). AF_12/2020	Fossas e Sumidouros	UN	1,0000000	8.915,39	8.915,39
Composição Auxiliar	100475	SINAPI	ARGAMASSA TRAÇO 1:3 (EM VOLUME DE CIMENTO E AREIA MÉDIA ÚMIDA) COM ADIÇÃO DE IMPERMEABILIZANTE, PREPARO MECÂNICO COM BETONEIRA 400 L. AF_08/2019	Argamassas	m³	0,7050000	904,38	637,58
Composição Auxiliar	101625	SINAPI	PREPARO DE FUNDO DE VALA COM LARGURA MAIOR OU IGUAL A 1,5 M E MENOR QUE 2,5 M, COM CAMADA DE AREIA, LANÇAMENTO MECANIZADO. AF_08/2020	Escoramento e Preparo de Fundo de Valas	m³	1,1590000	158,49	183,68
Composição Auxiliar	5678	SINAPI	RETROESCAVADEIRA SOBRE RODAS COM CARREGADEIRA, TRAÇÃO 4X4, POTÊNCIA LÍQ. 88 HP, CAÇAMBA CARREG. CAP. MÍN. 1 M3, CAÇAMBA RETRO CAP. 0,26 M3, PESO OPERACIONAL MÍN. 6.674 KG, PROFUNDIDADE ESCAVAÇÃO MÁX. 4,37 M - CHP DIURNO. AF_06/2014	Custos Horários Produtivo e Improdutivo dos Equipamentos	CHP	0,8409000	144,28	121,32



ESTADO DO PIAUÍ  
PREFEITURA MUNICIPAL DE ARRAIAL  
GABINETE DO PREFEITO



**Obra**  
Reforma e Ampliação da Escola Municipal Tia Quinquinha no Município de Arraial-PI

**Bancos**  
SINAPI - 12/2025 - Piauí  
ORSE - 11/2025 - Sergipe  
SEINFRA - 028 - Ceará

**B.D.I.**  
29,90%

**Encargos Sociais**  
Desonerado:  
Horista: 84,15%  
Mensalista: 47,51%

Composições Analíticas com Preço Unitário

Composição Auxiliar	5679	SINAPI	RETROESCAVADEIRA SOBRE RODAS COM CARREGADEIRA, TRAÇÃO 4X4, POTÊNCIA LIQ. 88 HP, CAÇAMBA CARREG. CAP. MÍN. 1 M3, CAÇAMBA RETRO CAP. 0,26 M3, PESO OPERACIONAL MÍN. 6.674 KG, PROFUNDIDADE ESCAVAÇÃO MÁX. 4,37 M - CHI DIURNO. AF_06/2014	Custos Horários Produtivo e Improdutivo dos Equipamentos	CHI	1,7137000	60,63	103,90		
Composição Auxiliar	88309	SINAPI	PEDREIRO COM ENCARGOS COMPLEMENTARES	Livro SINAPI: Cálculos e Parâmetros	H	48,3780000	25,17	1.217,67		
Composição Auxiliar	88316	SINAPI	SERVENTE COM ENCARGOS COMPLEMENTARES	Livro SINAPI: Cálculos e Parâmetros	H	38,0113000	20,10	764,02		
Composição Auxiliar	89993	SINAPI	GRAUTEAMENTO VERTICAL EM ALVENARIA ESTRUTURAL. AF_09/2021	Graute e Armação	m³	0,2242000	1.268,18	284,32		
Composição Auxiliar	89995	SINAPI	GRAUTEAMENTO DE CINTA SUPERIOR OU DE VERGA EM ALVENARIA ESTRUTURAL. AF_09/2021	Graute e Armação	m³	0,2277000	1.234,14	281,01		
Composição Auxiliar	89996	SINAPI	ARMAÇÃO VERTICAL DE ALVENARIA ESTRUTURAL; DIÂMETRO DE 10,0 MM. AF_09/2021	Graute e Armação	KG	7,4040000	9,49	70,26		
Composição Auxiliar	89998	SINAPI	ARMAÇÃO DE CINTA DE ALVENARIA ESTRUTURAL; DIÂMETRO DE 10,0 MM. AF_09/2021	Graute e Armação	KG	9,1316000	9,00	82,18		
Composição Auxiliar	97735	SINAPI	PEÇA RETANGULAR PRÉ-MOLDADA, VOLUME DE CONCRETO DE 30 A 100 LITROS, TAXA DE AÇO APROXIMADA DE 30KG/M³. AF_03/2024	Estruturas Pré-Fabricadas e Pré-Moldadas	m³	0,8680000	2.507,79	2.176,76		
Insumo	0000660	SINAPI	CANAleta DE CONCRETO 19 X 19 X 19 CM (CLASSE C - NBR 6136)	Material	UN	77,7000000	2,81	218,33		
Insumo	00004720	SINAPI	PEDRA BRITADA N. 0, OU PEDRISCO (4,8 A 9,5 MM) POSTO PEDREIRA/FORNECEDOR, SEM FRETE	Material	m³	3,0624000	300,90	921,47		
Insumo	00025067	SINAPI	BLOCO DE CONCRETO ESTRUTURAL 19 X 19 X 39 CM, FBK 4,5 MPA (NBR 6136)	Material	UN	409,0267000	4,53	1.852,89		
					MO sem LS =>	1,395,00	LS =>	1,173,90	MO com LS =>	2,568,90
					Valor do BDI =>	2,665,70			Valor com BDI =>	11,581,09

12.1	Código	Banco	Descrição	Tipo	Und	Quant.	Valor Unit	Total		
Composição	95472	SINAPI	VASO SANITARIO SIFONADO CONVENCIONAL PARA PCD SEM FURO FRONTAL COM LOUÇA BRANCA SEM ASSENTO, INCLUSO CONJUNTO DE LIGAÇÃO PARA BACIA SANITÁRIA AJUSTÁVEL - FORNECIMENTO E INSTALAÇÃO. AF_01/2020	Louças e Metais	UN	1,0000000	825,60	825,60		
Composição Auxiliar	95471	SINAPI	VASO SANITARIO SIFONADO CONVENCIONAL PARA PCD SEM FURO FRONTAL COM LOUÇA BRANCA SEM ASSENTO - FORNECIMENTO E INSTALAÇÃO. AF_01/2020	Louças e Metais	UN	1,0000000	818,06	818,06		
Insumo	00006142	SINAPI	CONJUNTO DE LIGACAO AJUSTAVEL, PARA VASO / BACIA SANITARIA, EM PLASTICO BRANCO, COM TUBO, CANOPLA E ESPUDE	Material	UN	1,0000000	7,54	7,54		
					MO sem LS =>	15,67	LS =>	13,19	MO com LS =>	28,86
					Valor do BDI =>	246,85			Valor com BDI =>	1,072,45

12.2	Código	Banco	Descrição	Tipo	Und	Quant.	Valor Unit	Total		
Composição	100848	SINAPI	VASO SANITÁRIO INFANTIL LOUÇA BRANCA - FORNECIMENTO E INSTALACAO. AF_01/2020	Louças e Metais	UN	1,0000000	586,02	586,02		
Composição Auxiliar	88267	SINAPI	ENCANADOR OU BOMBEIRO HIDRÁULICO COM ENCARGOS COMPLEMENTARES	Livro SINAPI: Cálculos e Parâmetros	H	0,4968000	24,46	12,15		
Composição Auxiliar	88316	SINAPI	SERVENTE COM ENCARGOS COMPLEMENTARES	Livro SINAPI: Cálculos e Parâmetros	H	0,3495000	20,10	7,02		
Insumo	00004384	SINAPI	PARAFUSO NIQUELADO COM ACABAMENTO CROMADO PARA FIXAR PEÇA SANITARIA, INCLUI PORCA CEGA, ARRUELA E BUCHA DE NYLON TAMANHO S-10	Material	UN	2,0000000	21,82	43,64		
Insumo	00006138	SINAPI	ANEL DE VEDACAO, PVC FLEXIVEL, 100 MM, PARA SAIDA DE BACIA / VASO SANITARIO	Material	UN	1,0000000	10,24	10,24		
Insumo	00011786	SINAPI	BACIA SANITARIA (VASO) INFANTIL, SIFONADO, DE LOUCA BRANCA, (SEM ASSENTO)	Material	UN	1,0000000	504,48	504,48		
Insumo	00037329	SINAPI	REJUNTE EPOXI, QUALQUER COR	Material	KG	0,0881000	96,46	8,49		
					MO sem LS =>	7,55	LS =>	6,36	MO com LS =>	13,91
					Valor do BDI =>	175,21			Valor com BDI =>	761,23

12.3	Código	Banco	Descrição	Tipo	Und	Quant.	Valor Unit	Total		
Composição	99635	SINAPI	VALVULA DE DESCARGA METÁLICA, BASE 1 1/2", ACABAMENTO METALICO CROMADO - FORNECIMENTO E INSTALAÇÃO. AF_08/2021	Válvulas e Registros para Sistemas Prediais	UN	1,0000000	452,53	452,53		
Composição Auxiliar	88248	SINAPI	AUXILIAR DE ENCANADOR OU BOMBEIRO HIDRÁULICO COM ENCARGOS COMPLEMENTARES	Livro SINAPI: Cálculos e Parâmetros	H	0,9249000	20,14	18,62		
Composição Auxiliar	88267	SINAPI	ENCANADOR OU BOMBEIRO HIDRÁULICO COM ENCARGOS COMPLEMENTARES	Livro SINAPI: Cálculos e Parâmetros	H	0,9249000	24,46	22,62		
Insumo	00003148	SINAPI	FITA VEDA ROSCA, EM PTFE, ROLO DE 18 MM X 50 M (L X C)	Material	UN	0,0192000	15,26	0,29		
Insumo	00010228	SINAPI	VALVULA DE DESCARGA METALICA, BASE 1 1/2" E ACABAMENTO METALICO CROMADO	Material	UN	1,0000000	411,00	411,00		
					MO sem LS =>	16,39	LS =>	13,79	MO com LS =>	30,18
					Valor do BDI =>	135,30			Valor com BDI =>	587,83

12.4	Código	Banco	Descrição	Tipo	Und	Quant.	Valor Unit	Total		
Composição	86901	SINAPI	CUBA DE EMBUTIR OVAL EM LOUÇA BRANCA, 35 X 50CM OU EQUIVALENTE - FORNECIMENTO E INSTALAÇÃO. AF_01/2020	Louças e Metais	UN	1,0000000	160,46	160,46		
Composição Auxiliar	88274	SINAPI	MARMORISTA/GRANITEIRO COM ENCARGOS COMPLEMENTARES	Livro SINAPI: Cálculos e Parâmetros	H	0,8458000	25,00	21,14		
Composição Auxiliar	88316	SINAPI	SERVENTE COM ENCARGOS COMPLEMENTARES	Livro SINAPI: Cálculos e Parâmetros	H	0,2665000	20,10	5,35		
Insumo	00004823	SINAPI	MASSA PLASTICA PARA MARMORE/GRANITO	Material	KG	0,5271000	50,96	26,86		
Insumo	00020269	SINAPI	LAVATORIO / CUBA DE EMBUTIR, OVAL, DE LOUCA BRANCA, SEM LADRAO, DIMENSOES *50 X 35* CM (L X C)	Material	UN	1,0000000	107,11	107,11		
					MO sem LS =>	10,39	LS =>	8,75	MO com LS =>	19,14
					Valor do BDI =>	47,97			Valor com BDI =>	208,43

12.5	Código	Banco	Descrição	Tipo	Und	Quant.	Valor Unit	Total
Composição	86906	SINAPI	TORNEIRA CROMADA DE MESA, 1/2" OU 3/4", PARA LAVATORIO, PADRÃO POPULAR - FORNECIMENTO E INSTALAÇÃO. AF_01/2020	Louças e Metais	UN	1,0000000	79,82	79,82
Composição Auxiliar	88267	SINAPI	ENCANADOR OU BOMBEIRO HIDRÁULICO COM ENCARGOS COMPLEMENTARES	Livro SINAPI: Cálculos e Parâmetros	H	0,0960000	24,46	2,34
Composição Auxiliar	88316	SINAPI	SERVENTE COM ENCARGOS COMPLEMENTARES	Livro SINAPI: Cálculos e Parâmetros	H	0,0303000	20,10	0,60
Insumo	00003146	SINAPI	FITA VEDA ROSCA, EM PTFE, ROLO DE 18 MM X 10 M (L X C)	Material	UN	0,0210000	4,14	0,08
Insumo	00013415	SINAPI	TORNEIRA DE MESA/BANCADA, PARA LAVATORIO, FIXA, METALICA CROMADA, PADRAO POPULAR, 1/2" OU 3/4"	Material	UN	1,0000000	76,80	76,80



ESTADO DO PIAUÍ  
PREFEITURA MUNICIPAL DE ARRAIAL  
GABINETE DO PREFEITO



Obra  
Reforma e Ampliação da Escola Municipal Tia Quinquinha no Município de Arraial-PI

Bancos  
SINAPI - 12/2025 - Piauí  
ORSE - 11/2025 - Sergipe  
SEINFRA - 028 - Ceará

B.D.I.  
29,90%

Encargos Sociais  
Desonerado:  
Horista: 84,15%  
Mensalista: 47,51%

Composições Analíticas com Preço Unitário

MO sem LS => 1,18 LS => 1,00 MO com LS => 2,18  
Valor do BDI => 23,86 Valor com BDI => 103,68

	Código	Banco	Descrição	Tipo	Und	Quant.	Valor Unit	Total
12.6								
Composição	95544	SINAPI	PAPELEIRA DE PAREDE EM METAL CROMADO SEM TAMPA, INCLUSO FIXAÇÃO. AF_01/2020	Louças e Metais	UN	1,0000000	78,05	78,05
Composição Auxiliar	88267	SINAPI	ENCANADOR OU BOMBEIRO HIDRÁULICO COM ENCARGOS COMPLEMENTARES	Livro SINAPI: Cálculos e Parâmetros	H	0,3162000	24,46	7,73
Composição Auxiliar	88316	SINAPI	SERVENTE COM ENCARGOS COMPLEMENTARES	Livro SINAPI: Cálculos e Parâmetros	H	0,0996000	20,10	2,00
Insumo	00011703	SINAPI	PAPELEIRA DE PAREDE EM METAL CROMADO SEM TAMPA	Material	UN	1,0000000	68,32	68,32
				MO sem LS =>		3,90		7,19
				Valor do BDI =>		23,33		101,38

	Código	Banco	Descrição	Tipo	Und	Quant.	Valor Unit	Total
12.7								
Composição	100868	SINAPI	BARRA DE APOIO RETA, EM AÇO INOX POLIDO, COMPRIMENTO 80 CM, FIXADA NA PAREDE - FORNECIMENTO E INSTALAÇÃO. AF_01/2020	Louças e Metais	UN	1,0000000	246,22	246,22
Composição Auxiliar	88267	SINAPI	ENCANADOR OU BOMBEIRO HIDRÁULICO COM ENCARGOS COMPLEMENTARES	Livro SINAPI: Cálculos e Parâmetros	H	0,9485000	24,46	23,20
Composição Auxiliar	88316	SINAPI	SERVENTE COM ENCARGOS COMPLEMENTARES	Livro SINAPI: Cálculos e Parâmetros	H	0,2988000	20,10	6,00
Insumo	00004351	SINAPI	PARAFUSO NIQUELADO 3 1/2" COM ACABAMENTO CROMADO PARA FIXAR PEÇA SANITÁRIA, INCLUI PORCA CEGA, ARRUELA E BUCHA DE NYLON TAMANHO S-8	Material	UN	6,0000000	16,17	97,02
Insumo	00036081	SINAPI	BARRA DE APOIO RETA, EM AÇO INOX POLIDO, COMPRIMENTO 80CM, DIAMETRO MINIMO 3 CM	Material	UN	1,0000000	120,00	120,00
				MO sem LS =>		11,71		21,57
				Valor do BDI =>		73,61		319,83

	Código	Banco	Descrição	Tipo	Und	Quant.	Valor Unit	Total
12.8								
Composição	100864	SINAPI	BARRA DE APOIO EM "L", EM AÇO INOX POLIDO 80 X 80 CM, FIXADA NA PAREDE - FORNECIMENTO E INSTALAÇÃO. AF_01/2020	Louças e Metais	UN	1,0000000	453,49	453,49
Composição Auxiliar	88267	SINAPI	ENCANADOR OU BOMBEIRO HIDRÁULICO COM ENCARGOS COMPLEMENTARES	Livro SINAPI: Cálculos e Parâmetros	H	1,4228000	24,46	34,80
Composição Auxiliar	88316	SINAPI	SERVENTE COM ENCARGOS COMPLEMENTARES	Livro SINAPI: Cálculos e Parâmetros	H	0,4483000	20,10	9,01
Insumo	00004351	SINAPI	PARAFUSO NIQUELADO 3 1/2" COM ACABAMENTO CROMADO PARA FIXAR PEÇA SANITÁRIA, INCLUI PORCA CEGA, ARRUELA E BUCHA DE NYLON TAMANHO S-8	Material	UN	9,0000000	16,17	145,53
Insumo	00036209	SINAPI	BARRA DE APOIO EM "L", EM AÇO INOX POLIDO 80 X 80 CM, DIAMETRO MINIMO 3 CM	Material	UN	1,0000000	264,15	264,15
				MO sem LS =>		17,57		32,36
				Valor do BDI =>		135,59		589,08

	Código	Banco	Descrição	Tipo	Und	Quant.	Valor Unit	Total
12.9								
Composição	95547	SINAPI	SABONETEIRA PLÁSTICA TIPO DISPENSER PARA SABONETE LÍQUIDO COM RESERVATÓRIO 800 A 1500 ML, INCLUSO FIXAÇÃO. AF_01/2020	Louças e Metais	UN	1,0000000	59,53	59,53
Composição Auxiliar	88267	SINAPI	ENCANADOR OU BOMBEIRO HIDRÁULICO COM ENCARGOS COMPLEMENTARES	Livro SINAPI: Cálculos e Parâmetros	H	0,3162000	24,46	7,73
Composição Auxiliar	88316	SINAPI	SERVENTE COM ENCARGOS COMPLEMENTARES	Livro SINAPI: Cálculos e Parâmetros	H	0,0996000	20,10	2,00
Insumo	00011758	SINAPI	SABONETEIRA PLÁSTICA TIPO DISPENSER PARA SABONETE LÍQUIDO COM RESERVATÓRIO 800 A 1500 ML	Material	UN	1,0000000	49,80	49,80
				MO sem LS =>		3,90		7,19
				Valor do BDI =>		17,79		77,32

	Código	Banco	Descrição	Tipo	Und	Quant.	Valor Unit	Total
12.10								
Composição	86936	SINAPI	CUBA DE EMBUTIR DE AÇO INOXIDÁVEL MÉDIA, INCLUSO VÁLVULA TIPO AMERICANA E SIFÃO TIPO GARRAFA EM METAL CROMADO - FORNECIMENTO E INSTALAÇÃO. AF_01/2020	Louças e Metais	UN	1,0000000	486,99	486,99
Composição Auxiliar	86878	SINAPI	VÁLVULA EM METAL CROMADO TIPO AMERICANA 3.1/2" X 1.1/2" PARA PIA - FORNECIMENTO E INSTALAÇÃO. AF_01/2020	Louças e Metais	UN	1,0000000	75,82	75,82
Composição Auxiliar	86881	SINAPI	SIFÃO DO TIPO GARRAFA EM METAL CROMADO 1 X 1.1/2" - FORNECIMENTO E INSTALAÇÃO. AF_01/2020	Louças e Metais	UN	1,0000000	214,34	214,34
Composição Auxiliar	86900	SINAPI	CUBA DE EMBUTIR RETANGULAR DE AÇO INOXIDÁVEL, 46 X 30 X 12 CM - FORNECIMENTO E INSTALAÇÃO. AF_01/2020	Louças e Metais	UN	1,0000000	196,83	196,83
				MO sem LS =>		11,38		20,95
				Valor do BDI =>		145,61		632,60

	Código	Banco	Descrição	Tipo	Und	Quant.	Valor Unit	Total
12.11								
Composição	86909	SINAPI	TORNEIRA CROMADA TUBO MÓVEL, DE MESA, 1/2" OU 3/4", PARA PIA DE COZINHA, PADRÃO ALTO - FORNECIMENTO E INSTALAÇÃO. AF_01/2020	Louças e Metais	UN	1,0000000	138,62	138,62
Composição Auxiliar	88267	SINAPI	ENCANADOR OU BOMBEIRO HIDRÁULICO COM ENCARGOS COMPLEMENTARES	Livro SINAPI: Cálculos e Parâmetros	H	0,1667000	24,46	4,07
Composição Auxiliar	88316	SINAPI	SERVENTE COM ENCARGOS COMPLEMENTARES	Livro SINAPI: Cálculos e Parâmetros	H	0,0525000	20,10	1,05
Insumo	00003146	SINAPI	FITA VEDA ROSCA, EM PTFE, ROLO DE 18 MM X 10 M (L X C)	Material	UN	0,0210000	4,14	0,08
Insumo	00011772	SINAPI	TORNEIRA METÁLICA CROMADA, DE MESA/BANCADA, PARA COZINHA, BICA MÓVEL, COM AREJADOR, 1/2" OU 3/4"	Material	UN	1,0000000	133,42	133,42
				MO sem LS =>		2,06		3,79
				Valor do BDI =>		41,44		180,06

	Código	Banco	Descrição	Tipo	Und	Quant.	Valor Unit	Total
13.1								
Composição	94228	SINAPI	CALHA EM CHAPA DE AÇO GALVANIZADO NÚMERO 24, DESENVOLVIMENTO DE 50 CM, INCLUSO TRANSPORTE VERTICAL. AF_07/2019	Teinhamento para Cobertura	M	1,0000000	87,22	87,22
Composição Auxiliar	88316	SINAPI	SERVENTE COM ENCARGOS COMPLEMENTARES	Livro SINAPI: Cálculos e Parâmetros	H	0,3710000	20,10	7,45
Composição Auxiliar	88323	SINAPI	TELHADISTA COM ENCARGOS COMPLEMENTARES	Livro SINAPI: Cálculos e Parâmetros	H	0,2770000	24,55	6,80
Composição Auxiliar	93281	SINAPI	GUINCHO ELÉTRICO DE COLUNA, CAPACIDADE 400 KG, COM MOTO FREIO, MOTOR TRIFÁSICO DE 1,25 CV - CHP DIURNO. AF_03/2016	Custos Horários Produtivo e Improdutivo dos Equipamentos	CHP	0,0132000	26,61	0,35
Composição Auxiliar	93282	SINAPI	GUINCHO ELÉTRICO DE COLUNA, CAPACIDADE 400 KG, COM MOTO FREIO, MOTOR TRIFÁSICO DE 1,25 CV - CHI DIURNO. AF_03/2016	Custos Horários Produtivo e Improdutivo dos Equipamentos	CHI	0,0183000	25,40	0,46



ESTADO DO PIAUÍ  
PREFEITURA MUNICIPAL DE ARRAIAL  
GABINETE DO PREFEITO



Obra  
Reforma e Ampliação da Escola Municipal Tia Quinquinha no Município de Arraial-PI

Bancos  
SINAPI - 12/2025 - Piauí  
ORSE - 11/2025 - Sergipe  
SEINFRA - 028 - Ceará

B.D.I.  
29,90%

Encargos Sociais  
Desonerado:  
Horista: 84,15%  
Mensalista: 47,51%

Composições Analíticas com Preço Unitário

Insumo	Código	Banco	Descrição	Tipo	Und	Quant.	Valor Unit	Total		
Insumo	0000142	SINAPI	SELANTE ELASTICO MONOCOMPONENTE A BASE DE POLIURETANO (PU) PARA JUNTAS DIVERSAS	Material		310ML	0,0810000	49,30 3,99		
Insumo	00005061	SINAPI	PREGO DE ACO POLIDO COM CABECA 18 X 27 (2 1/2 X 10)	Material		KG	0,0130000	20,00 0,26		
Insumo	00005104	SINAPI	REBITE DE REPUXO EM ALUMINIO VAZADO, DIAMETRO 3,2 X 8 MM DE COMPRIMENTO (1KG = 1025 UNIDADES)	Material		KG	0,0024000	70,37 0,16		
Insumo	00013388	SINAPI	SOLDA EM BARRA DE ESTANHO-CHUMBO 50/50	Material		KG	0,0900000	165,99 14,93		
Insumo	00040783	SINAPI	CALHA QUADRADA DE CHAPA DE ACO GALVANIZADA NUM 24, CORTE 50 CM	Material		M	1,0500000	50,31 52,82		
				MO sem LS =>		5,78	LS =>	4,87	MO com LS =>	10,65
				Valor do BDI =>		26,07			Valor com BDI =>	113,29

13.2	Código	Banco	Descrição	Tipo	Und	Quant.	Valor Unit	Total		
Composição	91791	SINAPI	(COMPOSIÇÃO REPRESENTATIVA) DO SERVIÇO DE INSTALAÇÃO DE TUBOS DE PVC, SÉRIE R, ÁGUA PLUVIAL, DN 150 MM (INSTALADO EM CONDUTORES VERTICAIS), INCLUSIVE CONEXÕES, CORTES E FIXAÇÕES, PARA PRÉDIOS. AF_10/2015	INHI - INSTALAÇÕES HIDROS SANITÁRIAS	M	1,0000000	69,24	69,24		
Composição Auxiliar	89580	SINAPI	TUBO PVC, SÉRIE R, ÁGUA PLUVIAL, DN 150 MM, FORNECIDO E INSTALADO EM CONDUTORES VERTICAIS DE ÁGUAS PLUVIAIS. AF_06/2022	Instalações Prediais de Águas Pluviais - Tubos, Conexões, Caixas e	M	1,0000000	62,36	62,36		
Composição Auxiliar	89590	SINAPI	JOELHO 90 GRAUS, PVC, SERIE R, ÁGUA PLUVIAL, DN 150 MM, JUNTA ELÁSTICA, FORNECIDO E INSTALADO EM CONDUTORES VERTICAIS DE ÁGUAS PLUVIAIS. AF_06/2022	Instalações Prediais de Águas Pluviais - Tubos, Conexões, Caixas e Ralos	UN	0,0041000	127,89	0,52		
Composição Auxiliar	89591	SINAPI	JOELHO 45 GRAUS, PVC, SERIE R, ÁGUA PLUVIAL, DN 150 MM, JUNTA ELÁSTICA, FORNECIDO E INSTALADO EM CONDUTORES VERTICAIS DE ÁGUAS PLUVIAIS. AF_06/2022	Instalações Prediais de Águas Pluviais - Tubos, Conexões, Caixas e Ralos	UN	0,0051000	125,01	0,63		
Composição Auxiliar	89677	SINAPI	LUVA SIMPLES, PVC, SERIE R, ÁGUA PLUVIAL, DN 150 MM, JUNTA ELÁSTICA, FORNECIDO E INSTALADO EM CONDUTORES VERTICAIS DE ÁGUAS PLUVIAIS. AF_06/2022	Instalações Prediais de Águas Pluviais - Tubos, Conexões, Caixas e Ralos	UN	0,0626000	74,50	4,66		
Composição Auxiliar	90438	SINAPI	FURO MANUAL EM ALVENARIA, PARA INSTALAÇÕES HIDRÁULICAS, DIÂMETROS MAIORES QUE 75 MM E MENORES OU IGUAIS A 100 MM. AF_09/2023	Rasgos e Fixações	UN	0,0021000	51,22	0,10		
Composição Auxiliar	91187	SINAPI	FIXAÇÃO DE TUBOS HORIZONTAIS DE PVC ÁGUA, PVC ESGOTO, PVC ÁGUA PLUVIAL, CPVC, PPR, COBRE OU AÇO, DIÂMETROS MAIORES QUE 75 MM E MENORES OU IGUAIS A 100 MM, COM ABRAÇADEIRA METÁLICA FLEXÍVEL 18 MM, FIXADA DIRETAMENTE NA LAJE. AF_09/2023	Rasgos e Fixações	M	0,0443000	21,96	0,97		
				MO sem LS =>		3,12	LS =>	2,62	MO com LS =>	5,74
				Valor do BDI =>		20,70			Valor com BDI =>	89,94

13.3	Código	Banco	Descrição	Tipo	Und	Quant.	Valor Unit	Total		
Composição	89590	SINAPI	JOELHO 90 GRAUS, PVC, SERIE R, ÁGUA PLUVIAL, DN 150 MM, JUNTA ELÁSTICA, FORNECIDO E INSTALADO EM CONDUTORES VERTICAIS DE ÁGUAS PLUVIAIS. AF_06/2022	Instalações Prediais de Águas Pluviais - Tubos, Conexões, Caixas e Ralos	UN	1,0000000	127,89	127,89		
Composição Auxiliar	88248	SINAPI	AUXILIAR DE ENCANADOR OU BOMBEIRO HIDRÁULICO COM ENCARGOS COMPLEMENTARES	Livro SINAPI: Cálculos e Parâmetros	H	0,4713000	20,14	9,49		
Composição Auxiliar	88267	SINAPI	ENCANADOR OU BOMBEIRO HIDRÁULICO COM ENCARGOS COMPLEMENTARES	Livro SINAPI: Cálculos e Parâmetros	H	0,4713000	24,46	11,52		
Insumo	00000300	SINAPI	ANEL BORRACHA, DN 150 MM, PARA TUBO SERIE REFORCADA ESGOTO PREDIAL	Material	UN	2,0000000	15,42	30,84		
Insumo	00020078	SINAPI	PASTA LUBRIFICANTE PARA TUBOS E CONEXOES COM JUNTA ELÁSTICA, EMBALAGEM DE 1400 GR (USO EM PVC, ACO, POLIETILENO E OUTROS)	Material	UN	0,1750000	30,01	5,25		
Insumo	00020158	SINAPI	JOELHO, PVC SERIE R, 90 GRAUS, DN 150 MM, PARA ESGOTO PREDIAL	Material	UN	1,0000000	70,79	70,79		
				MO sem LS =>		8,35	LS =>	7,02	MO com LS =>	15,37
				Valor do BDI =>		38,23			Valor com BDI =>	166,12

13.4	Código	Banco	Descrição	Tipo	Und	Quant.	Valor Unit	Total		
Composição	102996	SINAPI	EXECUÇÃO DE CANALETA DE CONCRETO MOLDADO IN LOCO, ESPESSURA DE 0,07 M, GEOMETRIA TRAPEZOIDAL (DIMENSÕES INTERNAS: B=0,9 M; B=0,246 M; H=0,3 M). AF_08/2021	Canalatas, Grelhas e Caixas com Grelha para Drenagem	M	1,0000000	92,91	92,91		
Composição Auxiliar	100205	SINAPI	TRANSPORTE HORIZONTAL COM JERICA DE 60 L, DE MASSA/ GRANEL (UNIDADE: M3XKM). AF_07/2019	Transporte de Materiais dentro do Canteiro de Obras	M3XKM	0,0011000	1.372,96	1,51		
Composição Auxiliar	88309	SINAPI	PEDREIRO COM ENCARGOS COMPLEMENTARES	Livro SINAPI: Cálculos e Parâmetros	H	0,3733000	25,17	9,39		
Composição Auxiliar	88316	SINAPI	SERVENTE COM ENCARGOS COMPLEMENTARES	Livro SINAPI: Cálculos e Parâmetros	H	0,3733000	20,10	7,50		
Composição Auxiliar	94964	SINAPI	CONCRETO FCK = 20MPA, TRAÇO 1:2:7:3 (EM MASSA SECA DE CIMENTO/ AREIA MÉDIA/ BRITA 1) - PREPARO MECÂNICO COM BETONEIRA 400 L. AF_05/2021	Produção de Concreto	m³	0,1098000	653,76	71,78		
Composição Auxiliar	97114	SINAPI	EXECUÇÃO DE JUNTAS DE CONTRAÇÃO PARA PAVIMENTOS DE CONCRETO. AF_04/2022	Pavimento Rígido de Concreto	M	0,1162000	0,34	0,03		
Insumo	00004517	SINAPI	SARRAFO *2,5 X 7,5* CM EM PINUS, MISTA OU EQUIVALENTE DA REGIAO - BRUTA	Material	M	0,7672000	3,52	2,70		
				MO sem LS =>		10,96	LS =>	9,22	MO com LS =>	20,18
				Valor do BDI =>		27,78			Valor com BDI =>	120,69

14.1	Código	Banco	Descrição	Tipo	Und	Quant.	Valor Unit	Total		
Composição	73872/002	SINAPI	IMPERMEABILIZACAO COM PINTURA A BASE DE RESINA EPOXI ALCATRAO, DUAS DEMAOS.	IMPE - IMPERMEABILIZAÇÕES E PROTEÇÕES DIVERSAS	m²	1,0000000	94,37	94,37		
Composição Auxiliar	88270	SINAPI	IMPERMEABILIZADOR COM ENCARGOS COMPLEMENTARES	Livro SINAPI: Cálculos e Parâmetros	H	1,2000000	25,17	30,20		
Composição Auxiliar	88316	SINAPI	SERVENTE COM ENCARGOS COMPLEMENTARES	Livro SINAPI: Cálculos e Parâmetros	H	0,6000000	20,10	12,06		
Insumo	00000154	SINAPI	TINTA / REVESTIMENTO A BASE DE RESINA EPOXI COM ALCATRAO, BICOMPONENTE	Material	L	0,5000000	104,23	52,11		
				MO sem LS =>		16,49	LS =>	13,88	MO com LS =>	30,37
				Valor do BDI =>		28,21			Valor com BDI =>	122,58

15.1	Código	Banco	Descrição	Tipo	Und	Quant.	Valor Unit	Total
Composição	87878	SINAPI	CHAPISCO APLICADO EM ALVENARIAS E ESTRUTURAS DE CONCRETO INTERNAS, COM COLHER DE PEDREIRO. ARGAMASSA TRAÇO 1:3 COM PREPARO MANUAL. AF_10/2022	Chapisco	m²	1,0000000	5,00	5,00
Composição Auxiliar	87377	SINAPI	ARGAMASSA TRAÇO 1:3 (EM VOLUME DE CIMENTO E AREIA GROSSA ÚMIDA) PARA CHAPISCO CONVENCIONAL, PREPARO MANUAL. AF_08/2019	Argamassas	m³	0,0037000	751,49	2,78
Composição Auxiliar	88309	SINAPI	PEDREIRO COM ENCARGOS COMPLEMENTARES	Livro SINAPI: Cálculos e Parâmetros	H	0,0681000	25,17	1,71



ESTADO DO PIAUÍ  
PREFEITURA MUNICIPAL DE ARRAIAL  
GABINETE DO PREFEITO



Obra  
Reforma e Ampliação da Escola Municipal Tia Quinquinha no Município de Arraial-PI

Bancos  
SINAPI - 12/2025 - Piauí  
ORSE - 11/2025 - Sergipe  
SEINFRA - 028 - Ceará

B.D.I.  
29,90%

Encargos Sociais  
Desonerado:  
Horista: 84,15%  
Mensalista: 47,51%

Composições Analíticas com Preço Unitário

Composição	Código	Banco	Descrição	Tipo	Und	Quant.	Valor Unit	Total			
Auxiliar	88316	SINAPI	SERVENTE COM ENCARGOS COMPLEMENTARES	Livro SINAPI: Cálculos e Parâmetros	H	0,0255000	20,10	0,51			
						MO sem LS =>	1,17	LS =>	0,98	MO com LS =>	2,15
						Valor do BDI =>	1,49	Valor com BDI => 6,49			
<b>15.2</b>	<b>Código</b>	<b>Banco</b>	<b>Descrição</b>	<b>Tipo</b>	<b>Und</b>	<b>Quant.</b>	<b>Valor Unit</b>	<b>Total</b>			
Composição	87527	SINAPI	EMBOÇO, EM ARGAMASSA TRAÇO 1:2:8, PREPARO MECÂNICO, APLICADO MANUALMENTE EM PAREDES INTERNAS DE AMBIENTES COM ÁREA MENOR QUE 5M², E = 17,5MM, COM TALISCAS. AF_03/2024	Massa Única Interna	m²	1,0000000	39,35	39,35			
Auxiliar	87292	SINAPI	ARGAMASSA TRAÇO 1:2:8 (EM VOLUME DE CIMENTO, CAL E AREIA MÉDIA ÚMIDA) PARA EMBOÇO/MASSA ÚNICA/ASSENTAMENTO DE ALVENARIA DE VEDAÇÃO, PREPARO MECÂNICO COM BETONEIRA 400 L. AF_08/2019	Argamassas	m³	0,0304000	656,03	19,94			
Auxiliar	88309	SINAPI	PEDREIRO COM ENCARGOS COMPLEMENTARES	Livro SINAPI: Cálculos e Parâmetros	H	0,5514000	25,17	13,87			
Auxiliar	88316	SINAPI	SERVENTE COM ENCARGOS COMPLEMENTARES	Livro SINAPI: Cálculos e Parâmetros	H	0,2757000	20,10	5,54			
						MO sem LS =>	9,01	LS =>	7,58	MO com LS =>	16,59
						Valor do BDI =>	11,76	Valor com BDI => 51,11			
<b>15.3</b>	<b>Código</b>	<b>Banco</b>	<b>Descrição</b>	<b>Tipo</b>	<b>Und</b>	<b>Quant.</b>	<b>Valor Unit</b>	<b>Total</b>			
Composição	90406	SINAPI	MASSA ÚNICA, EM ARGAMASSA TRAÇO 1:2:8, PREPARO MECÂNICO, APLICADA MANUALMENTE EM TETO, E = 17,5MM, COM TALISCAS. AF_03/2024	Massa Única Interna	m²	1,0000000	42,73	42,73			
Auxiliar	87292	SINAPI	ARGAMASSA TRAÇO 1:2:8 (EM VOLUME DE CIMENTO, CAL E AREIA MÉDIA ÚMIDA) PARA EMBOÇO/MASSA ÚNICA/ASSENTAMENTO DE ALVENARIA DE VEDAÇÃO, PREPARO MECÂNICO COM BETONEIRA 400 L. AF_08/2019	Argamassas	m³	0,0304000	656,03	19,94			
Auxiliar	88309	SINAPI	PEDREIRO COM ENCARGOS COMPLEMENTARES	Livro SINAPI: Cálculos e Parâmetros	H	0,6475000	25,17	16,29			
Auxiliar	88316	SINAPI	SERVENTE COM ENCARGOS COMPLEMENTARES	Livro SINAPI: Cálculos e Parâmetros	H	0,3237000	20,10	6,50			
						MO sem LS =>	10,33	LS =>	8,69	MO com LS =>	19,02
						Valor do BDI =>	12,77	Valor com BDI => 55,50			
<b>15.4</b>	<b>Código</b>	<b>Banco</b>	<b>Descrição</b>	<b>Tipo</b>	<b>Und</b>	<b>Quant.</b>	<b>Valor Unit</b>	<b>Total</b>			
Composição	87266	SINAPI	REVESTIMENTO CERÂMICO PARA PAREDES INTERNAS COM PLACAS TIPO ESMALTADA EXTRA DE DIMENSÕES 20X20 CM APLICADAS EM AMBIENTES DE ÁREA MENOR QUE 5 M² A MEIA ALTURA DAS PAREDES. AF_06/2014	REVE - REVESTIMENTO E TRATAMENTO DE SUPERFÍCIES	m²	1,0000000	71,14	71,14			
Auxiliar	88256	SINAPI	AZULEJISTA OU LADRILHEIRO COM ENCARGOS COMPLEMENTARES	Livro SINAPI: Cálculos e Parâmetros	H	0,8000000	25,05	20,04			
Auxiliar	88316	SINAPI	SERVENTE COM ENCARGOS COMPLEMENTARES	Livro SINAPI: Cálculos e Parâmetros	H	0,4200000	20,10	8,44			
Insumo	00000536	SINAPI	REVESTIMENTO PARA PAREDE, EM CERAMICA ESMALTADA, FORMATO MENOR OU IGUAL A 2025 CM2	Material	m²	1,0600000	34,86	36,95			
Insumo	00001381	SINAPI	ARGAMASSA COLANTE AC I PARA CERAMICAS	Material	KG	4,8600000	0,78	3,79			
Insumo	00034357	SINAPI	REJUNTE CIMENTICIO, QUALQUER COR	Material	KG	0,4200000	4,58	1,92			
						MO sem LS =>	11,09	LS =>	9,33	MO com LS =>	20,42
						Valor do BDI =>	21,27	Valor com BDI => 92,41			
<b>15.5</b>	<b>Código</b>	<b>Banco</b>	<b>Descrição</b>	<b>Tipo</b>	<b>Und</b>	<b>Quant.</b>	<b>Valor Unit</b>	<b>Total</b>			
Composição	96113	SINAPI	FORRO EM PLACAS DE GESSO, PARA AMBIENTES COMERCIAIS. AF_08/2023_PS	Forros	m²	1,0000000	43,55	43,55			
Auxiliar	88269	SINAPI	GESSEIRO COM ENCARGOS COMPLEMENTARES	Livro SINAPI: Cálculos e Parâmetros	H	0,7867000	24,37	19,17			
Auxiliar	88316	SINAPI	SERVENTE COM ENCARGOS COMPLEMENTARES	Livro SINAPI: Cálculos e Parâmetros	H	0,4522000	20,10	9,08			
Insumo	00000345	SINAPI	ARAME GALVANIZADO 18 BWG, D = 1,24MM (0,009 KG/M)	Material	KG	0,0217000	30,79	0,66			
Insumo	00003315	SINAPI	GESSO EM PO PARA REVESTIMENTOS/MOLDURAS/SANCAS E USO GERAL	Material	KG	1,8127000	0,84	1,52			
Insumo	00004812	SINAPI	PLACA DE GESSO PARA FORRO, 60 X 60" CM, ESPESSURA DE 12 MM (SEM COLOCACAO)	Material	m²	1,0414000	11,76	12,24			
Insumo	00020250	SINAPI	SISAL EM FIBRA / ESTOPA SISAL PARA GESSO	Material	KG	0,0078000	15,00	0,11			
Insumo	00040547	SINAPI	PARAFUSO ZINCADO, AUTOBROCANTE, FLANGEADO, 4,2 MM X 19 MM	Material	CENTO	0,0293000	26,51	0,77			
						MO sem LS =>	10,90	LS =>	9,18	MO com LS =>	20,08
						Valor do BDI =>	13,02	Valor com BDI => 56,57			
<b>16.1</b>	<b>Código</b>	<b>Banco</b>	<b>Descrição</b>	<b>Tipo</b>	<b>Und</b>	<b>Quant.</b>	<b>Valor Unit</b>	<b>Total</b>			
Composição	87692	SINAPI	CONTRAPISO EM ARGAMASSA TRAÇO 1:4 (CIMENTO E AREIA), PREPARO MANUAL, APLICADO EM ÁREAS SECAS SOBRE LAJE, NÃO ADERIDO, ACABAMENTO NÃO REFORÇADO, ESPESSURA 5CM. AF_07/2021	Contrapiso	m²	1,0000000	59,94	59,94			
Auxiliar	87373	SINAPI	ARGAMASSA TRAÇO 1:4 (EM VOLUME DE CIMENTO E AREIA MÉDIA ÚMIDA) PARA CONTRAPISO, PREPARO MANUAL. AF_08/2019	Argamassas	m³	0,0607000	822,51	49,92			
Auxiliar	88309	SINAPI	PEDREIRO COM ENCARGOS COMPLEMENTARES	Livro SINAPI: Cálculos e Parâmetros	H	0,2850000	25,17	7,17			
Auxiliar	88316	SINAPI	SERVENTE COM ENCARGOS COMPLEMENTARES	Livro SINAPI: Cálculos e Parâmetros	H	0,1420000	20,10	2,85			
						MO sem LS =>	8,84	LS =>	7,43	MO com LS =>	16,27
						Valor do BDI =>	17,92	Valor com BDI => 77,86			
<b>16.2</b>	<b>Código</b>	<b>Banco</b>	<b>Descrição</b>	<b>Tipo</b>	<b>Und</b>	<b>Quant.</b>	<b>Valor Unit</b>	<b>Total</b>			
Composição	87261	SINAPI	REVESTIMENTO CERÂMICO PARA PISO COM PLACAS TIPO PORCELANATO DE DIMENSÕES 60X60 CM APLICADA EM AMBIENTES DE ÁREA MENOR QUE 5 M². AF_02/2023_PE	Revestimentos Cerâmicos Internos	m²	1,0000000	142,91	142,91			
Auxiliar	88256	SINAPI	AZULEJISTA OU LADRILHEIRO COM ENCARGOS COMPLEMENTARES	Livro SINAPI: Cálculos e Parâmetros	H	1,1136000	25,05	27,89			
Auxiliar	88316	SINAPI	SERVENTE COM ENCARGOS COMPLEMENTARES	Livro SINAPI: Cálculos e Parâmetros	H	0,2490000	20,10	5,00			
Insumo	00034357	SINAPI	REJUNTE CIMENTICIO, QUALQUER COR	Material	KG	0,1410000	4,58	0,64			
Insumo	00037595	SINAPI	ARGAMASSA COLANTE TIPO AC III	Material	KG	9,1300000	2,39	21,82			
Insumo	00045190	SINAPI	PISO EM PORCELANATO, RETIFICADO, LISO, MONOCOLOR, ACETINADO OU POLIDO, FORMATO MAIOR QUE 2500 ATE 6400 CM2	Material	m²	1,1326400	77,31	87,56			
						MO sem LS =>	12,97	LS =>	10,91	MO com LS =>	23,88
						Valor do BDI =>	42,73	Valor com BDI => 185,64			
<b>16.3</b>	<b>Código</b>	<b>Banco</b>	<b>Descrição</b>	<b>Tipo</b>	<b>Und</b>	<b>Quant.</b>	<b>Valor Unit</b>	<b>Total</b>			



ESTADO DO PIAUÍ  
PREFEITURA MUNICIPAL DE ARRAIAL  
GABINETE DO PREFEITO



**Obra**  
Reforma e Ampliação da Escola Municipal Tia Quinquinha no Município de Arraial-PI

**Bancos**  
SINAPI - 12/2025 - Piauí  
ORSE - 11/2025 - Sergipe  
SEINFRA - 028 - Ceará

**B.D.I.**  
29,90%

**Encargos Sociais**  
Desonerado:  
Horista: 84,15%  
Mensalista: 47,51%

Composições Analíticas com Preço Unitário

Composição	94998	SINAPI	EXECUÇÃO DE PASSEIO (CALÇADA) OU PISO DE CONCRETO COM CONCRETO MOLDADO IN LOCO, FEITO EM OBRA, ACABAMENTO CONVENCIONAL, ESPESSURA 12 CM, ARMADO. AF_07/2016	PISO - PISOS	m <sup>2</sup>	1,0000000	159,27	159,27	
Composição Auxiliar	88262	SINAPI	CARPINTEIRO DE FORMAS COM ENCARGOS COMPLEMENTARES	Livro SINAPI: Cálculos e Parâmetros	H	0,2707000	24,77	6,70	
Composição Auxiliar	88309	SINAPI	PEDREIRO COM ENCARGOS COMPLEMENTARES	Livro SINAPI: Cálculos e Parâmetros	H	0,3866000	25,17	9,73	
Composição Auxiliar	88316	SINAPI	SERVENTE COM ENCARGOS COMPLEMENTARES	Livro SINAPI: Cálculos e Parâmetros	H	0,6574000	20,10	13,21	
Composição Auxiliar	94964	SINAPI	CONCRETO FCK = 20MPA, TRAÇO 1:2,7:3 (EM MASSA SECA DE CIMENTO/ AREIA MÉDIA/ BRITA 1) - PREPARO MECÂNICO COM BETONEIRA 400 L. AF_05/2021	Produção de Concreto	m <sup>3</sup>	0,1455000	653,76	95,12	
Insumo	00003777	SINAPI	LONA PLASTICA PESADA PRETA, E = 150 MICRA	Material	m <sup>2</sup>	1,1280000	1,82	2,05	
Insumo	00004517	SINAPI	SARRAFO *2,5 X 7,5* CM EM PINUS, MISTA OU EQUIVALENTE DA REGIAO - BRUTA	Material	M	0,2000000	3,52	0,70	
Insumo	00006189	SINAPI	TABUA NAO APARELHADA *2,5 X 30* CM, EM MACARANDUBA/MASSARANDUBA, ANGELIM OU EQUIVALENTE DA REGIAO - BRUTA	Material	M	0,1250000	20,62	2,57	
Insumo	00007156	SINAPI	TELA DE ACO SOLDADA NERVURADA, CA-60, Q-196, (3,11 KG/M2), DIAMETRO DO FIO = 5,0 MM, LARGURA = 2,45 M, ESPACAMENTO DA MALHA = 10 X 10 CM	Material	m <sup>2</sup>	1,1224000	26,01	29,19	
				MO sem LS =>	16,59	LS =>	13,96	MO com LS =>	30,55
				Valor do BDI =>	47,62			Valor com BDI =>	206,89
<b>17.1</b>	<b>Código</b>	<b>Banco</b>	<b>Descrição</b>	<b>Tipo</b>	<b>Und</b>	<b>Quant.</b>	<b>Valor Unit</b>	<b>Total</b>	
Composição	88487	SINAPI	APLICAÇÃO MANUAL DE PINTURA COM TINTA LÁTEX PVA EM PAREDES, DUAS DEMÃOS. AF_06/2014	PINT - PINTURAS	m <sup>2</sup>	1,0000000	13,96	13,96	
Composição Auxiliar	88310	SINAPI	PINTOR COM ENCARGOS COMPLEMENTARES	Livro SINAPI: Cálculos e Parâmetros	H	0,1300000	26,86	3,49	
Composição Auxiliar	88316	SINAPI	SERVENTE COM ENCARGOS COMPLEMENTARES	Livro SINAPI: Cálculos e Parâmetros	H	0,0480000	20,10	0,96	
Insumo	00007356	SINAPI	TINTA LATEX ACRILICA PREMIUM, COR BRANCO FOSCO	Material	L	0,3300000	28,83	9,51	
				MO sem LS =>	1,65	LS =>	1,39	MO com LS =>	3,04
				Valor do BDI =>	4,17			Valor com BDI =>	18,13
<b>17.2</b>	<b>Código</b>	<b>Banco</b>	<b>Descrição</b>	<b>Tipo</b>	<b>Und</b>	<b>Quant.</b>	<b>Valor Unit</b>	<b>Total</b>	
Composição	88497	SINAPI	EMASSAMENTO COM MASSA LÁTEX, APLICAÇÃO EM PAREDE, DUAS DEMÃOS, LIXAMENTO MANUAL. AF_04/2023	Pintura Interna	m <sup>2</sup>	1,0000000	15,70	15,70	
Composição Auxiliar	88310	SINAPI	PINTOR COM ENCARGOS COMPLEMENTARES	Livro SINAPI: Cálculos e Parâmetros	H	0,3610000	26,86	9,69	
Composição Auxiliar	88316	SINAPI	SERVENTE COM ENCARGOS COMPLEMENTARES	Livro SINAPI: Cálculos e Parâmetros	H	0,1203000	20,10	2,41	
Insumo	00003767	SINAPI	LIXA EM FOLHA PARA PAREDE OU MADEIRA, NUMERO 120, COR VERMELHA	Material	UN	0,0802000	0,89	0,07	
Insumo	00043626	SINAPI	MASSA CORRIDA PARA SUPERFICIES DE AMBIENTES INTERNOS	Material	KG	1,3389000	2,64	3,53	
				MO sem LS =>	4,49	LS =>	3,78	MO com LS =>	8,27
				Valor do BDI =>	4,69			Valor com BDI =>	20,39
<b>17.3</b>	<b>Código</b>	<b>Banco</b>	<b>Descrição</b>	<b>Tipo</b>	<b>Und</b>	<b>Quant.</b>	<b>Valor Unit</b>	<b>Total</b>	
Composição	40905	SINAPI	VERNIZ SINTETICO EM MADEIRA, DUAS DEMAOS	PINT - PINTURAS	m <sup>2</sup>	1,0000000	29,46	29,46	
Composição Auxiliar	88310	SINAPI	PINTOR COM ENCARGOS COMPLEMENTARES	Livro SINAPI: Cálculos e Parâmetros	H	0,4000000	26,86	10,74	
Composição Auxiliar	88316	SINAPI	SERVENTE COM ENCARGOS COMPLEMENTARES	Livro SINAPI: Cálculos e Parâmetros	H	0,3000000	20,10	6,03	
Insumo	00003767	SINAPI	LIXA EM FOLHA PARA PAREDE OU MADEIRA, NUMERO 120, COR VERMELHA	Material	UN	1,0000000	0,89	0,89	
Insumo	00005318	SINAPI	DILUENTE AGUARRAS	Material	L	0,0468000	34,56	1,61	
Insumo	00010475	SINAPI	VERNIZ TIPO COPAL PARA MADEIRA, BRILHANTE, USO INTERNO	Material	L	0,2700000	37,77	10,19	
				MO sem LS =>	6,20	LS =>	5,22	MO com LS =>	11,42
				Valor do BDI =>	8,80			Valor com BDI =>	38,26
<b>17.4</b>	<b>Código</b>	<b>Banco</b>	<b>Descrição</b>	<b>Tipo</b>	<b>Und</b>	<b>Quant.</b>	<b>Valor Unit</b>	<b>Total</b>	
Composição	95468	SINAPI	PINTURA ESMALTE BRILHANTE (2 DEMAOS) SOBRE SUPERFICIE METALICA, INCLUSIVE PROTECAO COM ZARCAO (1 DEMA0)	PINT - PINTURAS	m <sup>2</sup>	1,0000000	50,13	50,13	
Composição Auxiliar	88310	SINAPI	PINTOR COM ENCARGOS COMPLEMENTARES	Livro SINAPI: Cálculos e Parâmetros	H	0,8000000	26,86	21,48	
Composição Auxiliar	88316	SINAPI	SERVENTE COM ENCARGOS COMPLEMENTARES	Livro SINAPI: Cálculos e Parâmetros	H	0,8000000	20,10	16,08	
Insumo	00003768	SINAPI	LIXA EM FOLHA PARA FERRO, NUMERO 150	Material	UN	0,3000000	2,66	0,79	
Insumo	00005318	SINAPI	DILUENTE AGUARRAS	Material	L	0,0300000	34,56	1,03	
Insumo	00007292	SINAPI	TINTA ESMALTE SINTETICO PREMIUM BRILHANTE	Material	L	0,1440000	39,36	5,66	
Insumo	00007307	SINAPI	FUNDO ANTICORROSIVO PARA METAIS FERROSOS (ZARCAO)	Material	L	0,1200000	42,45	5,09	
				MO sem LS =>	13,89	LS =>	11,68	MO com LS =>	25,57
				Valor do BDI =>	14,98			Valor com BDI =>	65,11
<b>18.1</b>	<b>Código</b>	<b>Banco</b>	<b>Descrição</b>	<b>Tipo</b>	<b>Und</b>	<b>Quant.</b>	<b>Valor Unit</b>	<b>Total</b>	
Composição	7153	ORSE	Placa em aço inox escovado d=1,00m	Diversos	un	1,0000000	4.436,47	4.436,47	
Composição Auxiliar	10549	ORSE	Encargos Complementares - Servente	Provisórios	h	2,0000000	3,86	7,72	
Composição Auxiliar	10550	ORSE	Encargos Complementares - Pedreiro	Provisórios	h	2,0000000	3,73	7,46	
Insumo	00004750/S INAPI	ORSE	Pedreiro (horista)	Mão de Obra	h	2,0000000	20,44	40,88	
Insumo	00006111/S INAPI	ORSE	Servente de obras (horista)	Mão de Obra	h	2,0000000	14,58	29,16	
Insumo	4877	ORSE	Placa em aço inox escovado d=1,00m	Material	un	1,0000000	4.351,25	4.351,25	
				MO sem LS =>	38,03	LS =>	32,01	MO com LS =>	70,04
				Valor do BDI =>	1.326,50			Valor com BDI =>	5.762,97
<b>18.2</b>	<b>Código</b>	<b>Banco</b>	<b>Descrição</b>	<b>Tipo</b>	<b>Und</b>	<b>Quant.</b>	<b>Valor Unit</b>	<b>Total</b>	
Composição	2450	ORSE	Limpeza geral	Limpeza	m <sup>2</sup>	1,0000000	2,62	2,62	
Composição Auxiliar	10549	ORSE	Encargos Complementares - Servente	Provisórios	h	0,1000000	3,86	0,38	
Insumo	00006111/S INAPI	ORSE	Servente de obras (horista)	Mão de Obra	h	0,1000000	14,58	1,45	



ESTADO DO PIAUÍ  
PREFEITURA MUNICIPAL DE ARRAIAL  
GABINETE DO PREFEITO



**Obra**  
Reforma e Ampliação da Escola Municipal Tia Quinquinha no Município de Arraial-PI

**Bancos**  
SINAPI - 12/2025 - Piauí  
ORSE - 11/2025 - Sergipe  
SEINFRA - 028 - Ceará

**B.D.I.**  
29,90%

**Encargos Sociais**  
Desonerado:  
Horista: 84,15%  
Mensalista: 47,51%

Composições Analíticas com Preço Unitário

Insumo	1997	ORSE	Sabão em pó	Material	kg	0,0050000	10,64	0,05	
Insumo	2414	ORSE	Vassoura piaçava	Material	un	0,0500000	14,87	0,74	
				MO sem LS =>	0,79	LS =>	0,66	MO com LS =>	1,45
				Valor do BDI =>	0,78			Valor com BDI =>	3,40

Composições Auxiliares

	Código	Banco	Descrição	Tipo	Und	Quant.	Valor Unit	Total	
Composição	88238	SINAPI	AJUDANTE DE ARMADOR COM ENCARGOS COMPLEMENTARES	Livro SINAPI: Cálculos e Parâmetros	H	1,0000000	20,70	20,70	
Composição Auxiliar	95308	SINAPI	CURSO DE CAPACITAÇÃO PARA AJUDANTE DE ARMADOR (ENCARGOS COMPLEMENTARES) - HORISTA	Livro SINAPI: Cálculos e Parâmetros	H	1,0000000	0,16	0,16	
Insumo	00006114	SINAPI	AJUDANTE DE ARMADOR (HORISTA)	Mão de Obra	H	1,0000000	13,91	13,91	
Insumo	00037370	SINAPI	ALIMENTACAO - HORISTA (COLETADO CAIXA - ENCARGOS COMPLEMENTARES)	Encargos Complementares	H	1,0000000	2,46	2,46	
Insumo	00037371	SINAPI	TRANSPORTE - HORISTA (COLETADO CAIXA - ENCARGOS COMPLEMENTARES)	Encargos Complementares	H	1,0000000	0,57	0,57	
Insumo	00037372	SINAPI	EXAMES - HORISTA (COLETADO CAIXA - ENCARGOS COMPLEMENTARES)	Encargos Complementares	H	1,0000000	1,43	1,43	
Insumo	00037373	SINAPI	SEGURO - HORISTA (COLETADO CAIXA - ENCARGOS COMPLEMENTARES)	Encargos Complementares	H	1,0000000	0,08	0,08	
Insumo	00043465	SINAPI	FERRAMENTAS - FAMILIA PEDREIRO - HORISTA (ENCARGOS COMPLEMENTARES - COLETADO CAIXA)	Encargos Complementares	H	1,0000000	0,78	0,78	
Insumo	00043489	SINAPI	EPI - FAMILIA PEDREIRO - HORISTA (ENCARGOS COMPLEMENTARES - COLETADO CAIXA)	Encargos Complementares	H	1,0000000	1,31	1,31	
				MO sem LS =>	7,64	LS =>	6,43	MO com LS =>	14,07
				Valor do BDI =>	6,18			Valor com BDI =>	26,88

	Código	Banco	Descrição	Tipo	Und	Quant.	Valor Unit	Total	
Composição	88239	SINAPI	AJUDANTE DE CARPINTEIRO COM ENCARGOS COMPLEMENTARES	Livro SINAPI: Cálculos e Parâmetros	H	1,0000000	20,52	20,52	
Composição Auxiliar	95309	SINAPI	CURSO DE CAPACITAÇÃO PARA AJUDANTE DE CARPINTEIRO (ENCARGOS COMPLEMENTARES) - HORISTA	Livro SINAPI: Cálculos e Parâmetros	H	1,0000000	0,20	0,20	
Insumo	00006117	SINAPI	CARPINTEIRO AUXILIAR (HORISTA)	Mão de Obra	H	1,0000000	13,91	13,91	
Insumo	00037370	SINAPI	ALIMENTACAO - HORISTA (COLETADO CAIXA - ENCARGOS COMPLEMENTARES)	Encargos Complementares	H	1,0000000	2,46	2,46	
Insumo	00037371	SINAPI	TRANSPORTE - HORISTA (COLETADO CAIXA - ENCARGOS COMPLEMENTARES)	Encargos Complementares	H	1,0000000	0,57	0,57	
Insumo	00037372	SINAPI	EXAMES - HORISTA (COLETADO CAIXA - ENCARGOS COMPLEMENTARES)	Encargos Complementares	H	1,0000000	1,43	1,43	
Insumo	00037373	SINAPI	SEGURO - HORISTA (COLETADO CAIXA - ENCARGOS COMPLEMENTARES)	Encargos Complementares	H	1,0000000	0,08	0,08	
Insumo	00043459	SINAPI	FERRAMENTAS - FAMILIA CARPINTEIRO DE FORMAS - HORISTA (ENCARGOS COMPLEMENTARES - COLETADO CAIXA)	Encargos Complementares	H	1,0000000	0,44	0,44	
Insumo	00043483	SINAPI	EPI - FAMILIA CARPINTEIRO DE FORMAS - HORISTA (ENCARGOS COMPLEMENTARES - COLETADO CAIXA)	Encargos Complementares	H	1,0000000	1,43	1,43	
				MO sem LS =>	7,66	LS =>	6,45	MO com LS =>	14,11
				Valor do BDI =>	6,13			Valor com BDI =>	26,65

	Código	Banco	Descrição	Tipo	Und	Quant.	Valor Unit	Total	
Composição	87519	SINAPI	ALVENARIA DE VEDAÇÃO DE BLOCOS CERÂMICOS FURADOS NA HORIZONTAL DE 9X19X19CM (ESPESSURA 9CM) DE PAREDES COM ÁREA LÍQUIDA MAIOR OU IGUAL A 6M² COM VÃOS E ARGAMASSA DE ASSENTAMENTO COM PREPARO EM BETONEIRA. AF_06/2014	PARE - PAREDES/PAINÉIS	m²	1,0000000	86,47	86,47	
Composição Auxiliar	87292	SINAPI	ARGAMASSA TRAÇO 1:2:8 (EM VOLUME DE CIMENTO, CAL E AREIA MÉDIA ÚMIDA) PARA EMBOÇO/MASSA ÚNICA/ASSENTAMENTO DE ALVENARIA DE VEDAÇÃO, PREPARO MECÂNICO COM BETONEIRA 400 L. AF_08/2019	Argamassas	m³	0,0098000	656,03	6,42	
Composição Auxiliar	88309	SINAPI	PEDREIRO COM ENCARGOS COMPLEMENTARES	Livro SINAPI: Cálculos e Parâmetros	H	1,5500000	25,17	39,01	
Composição Auxiliar	88316	SINAPI	SERVENTE COM ENCARGOS COMPLEMENTARES	Livro SINAPI: Cálculos e Parâmetros	H	0,7750000	20,10	15,57	
Insumo	00034557	SINAPI	TELA DE AÇO SOLDADA GALVANIZADA/ZINCADA PARA ALVENARIA, FIO D = *1,20 A 1,70* MM, MALHA 15 X 15 MM, (C X L) *50 X 7,5* CM	Material	M	0,4200000	2,30	0,96	
Insumo	00037395	SINAPI	PINO DE AÇO COM FURO, HASTE = 27 MM (ACAO DIRETA)	Material	CENTO	0,0050000	45,17	0,22	
Insumo	00007266	SINAPI	BLOCO CERAMICO VAZADO PARA ALVENARIA DE VEDACAO, DE 9 X 19 X 19 CM (L X A X C)	Material	MIL	0,0283100	858,04	24,29	
				MO sem LS =>	21,76	LS =>	18,32	MO com LS =>	40,08
				Valor do BDI =>	25,85			Valor com BDI =>	112,32

	Código	Banco	Descrição	Tipo	Und	Quant.	Valor Unit	Total	
Composição	87503	SINAPI	ALVENARIA DE VEDAÇÃO DE BLOCOS CERÂMICOS FURADOS NA HORIZONTAL DE 9X19X19CM (ESPESSURA 9CM) DE PAREDES COM ÁREA LÍQUIDA MAIOR OU IGUAL A 6M² SEM VÃOS E ARGAMASSA DE ASSENTAMENTO COM PREPARO EM BETONEIRA. AF_06/2014	PARE - PAREDES/PAINÉIS	m²	1,0000000	79,80	79,80	
Composição Auxiliar	87292	SINAPI	ARGAMASSA TRAÇO 1:2:8 (EM VOLUME DE CIMENTO, CAL E AREIA MÉDIA ÚMIDA) PARA EMBOÇO/MASSA ÚNICA/ASSENTAMENTO DE ALVENARIA DE VEDAÇÃO, PREPARO MECÂNICO COM BETONEIRA 400 L. AF_08/2019	Argamassas	m³	0,0098000	656,03	6,42	
Composição Auxiliar	88309	SINAPI	PEDREIRO COM ENCARGOS COMPLEMENTARES	Livro SINAPI: Cálculos e Parâmetros	H	1,3700000	25,17	34,48	
Composição Auxiliar	88316	SINAPI	SERVENTE COM ENCARGOS COMPLEMENTARES	Livro SINAPI: Cálculos e Parâmetros	H	0,6850000	20,10	13,76	
Insumo	00034557	SINAPI	TELA DE AÇO SOLDADA GALVANIZADA/ZINCADA PARA ALVENARIA, FIO D = *1,20 A 1,70* MM, MALHA 15 X 15 MM, (C X L) *50 X 7,5* CM	Material	M	0,4200000	2,30	0,96	
Insumo	00037395	SINAPI	PINO DE AÇO COM FURO, HASTE = 27 MM (ACAO DIRETA)	Material	CENTO	0,0050000	45,17	0,22	
Insumo	00007266	SINAPI	BLOCO CERAMICO VAZADO PARA ALVENARIA DE VEDACAO, DE 9 X 19 X 19 CM (L X A X C)	Material	MIL	0,0279300	858,04	23,96	
				MO sem LS =>	19,29	LS =>	16,23	MO com LS =>	35,52
				Valor do BDI =>	23,86			Valor com BDI =>	103,66

	Código	Banco	Descrição	Tipo	Und	Quant.	Valor Unit	Total
Composição	87511	SINAPI	ALVENARIA DE VEDAÇÃO DE BLOCOS CERÂMICOS FURADOS NA HORIZONTAL DE 9X19X19CM (ESPESSURA 9CM) DE PAREDES COM ÁREA LÍQUIDA MENOR QUE 6M² COM VÃOS E ARGAMASSA DE ASSENTAMENTO COM PREPARO EM BETONEIRA. AF_06/2014	PARE - PAREDES/PAINÉIS	m²	1,0000000	102,65	102,65
Composição Auxiliar	87292	SINAPI	ARGAMASSA TRAÇO 1:2:8 (EM VOLUME DE CIMENTO, CAL E AREIA MÉDIA ÚMIDA) PARA EMBOÇO/MASSA ÚNICA/ASSENTAMENTO DE ALVENARIA DE VEDAÇÃO, PREPARO MECÂNICO COM BETONEIRA 400 L. AF_08/2019	Argamassas	m³	0,0098000	656,03	6,42
Composição Auxiliar	88309	SINAPI	PEDREIRO COM ENCARGOS COMPLEMENTARES	Livro SINAPI: Cálculos e Parâmetros	H	1,9800000	25,17	49,83



ESTADO DO PIAUÍ  
PREFEITURA MUNICIPAL DE ARRAIAL  
GABINETE DO PREFEITO



**Obra**  
Reforma e Ampliação da Escola Municipal Tia Quinquina no Município de Arraial-PI

**Bancos**  
SINAPI - 12/2025 - Piauí  
ORSE - 11/2025 - Sergipe  
SEINFRA - 028 - Ceará

**B.D.I.**  
29,90%

**Encargos Sociais**  
Desonerado:  
Horista: 84,15%  
Mensalista: 47,51%

Composições Analíticas com Preço Unitário

Composição Auxiliar	88316 SINAPI	SERVENTE COM ENCARGOS COMPLEMENTARES	Material	H	0,9900000	20,10	19,89
Insumo	00034557 SINAPI	TELA DE AÇO SOLDADA GALVANIZADA/ZINCADA PARA ALVENARIA, FIO D = *1,20 A 1,70* MM, MALHA 15 X 15 MM, (C X L) *50 X 7,5* CM	Material	M	0,7850000	2,30	1,80
Insumo	00037395 SINAPI	PINO DE AÇO COM FURO, HASTE = 27 MM (AÇAO DIRETA)	Material	CENTO	0,0094000	45,17	0,42
Insumo	00007266 SINAPI	BLOCO CERAMICO VAZADO PARA ALVENARIA DE VEDACAO, DE 9 X 19 X 19 CM (L X A X C)	Material	MIL	0,0283100	858,04	24,29
				MO sem LS =>	27,68	LS =>	23,29
				Valor do BDI =>	30,69	MO com LS =>	50,97
						Valor com BDI =>	133,34

Composição	Código	Banco	Descrição	Tipo	Und	Quant.	Valor Unit	Total	
Composição	87495	SINAPI	ALVENARIA DE VEDAÇÃO DE BLOCOS CERÂMICOS FURADOS NA HORIZONTAL DE 9X19X19CM (ESPESSURA 9CM) DE PAREDES COM ÁREA LÍQUIDA MENOR QUE 6M² SEM VÃOS E ARGAMASSA DE ASSENTAMENTO COM PREPARO EM BETONEIRA. AF_06/2014	PARE - PAREDES/PAINES	m²	1,0000000	92,11	92,11	
Composição Auxiliar	87292	SINAPI	ARGAMASSA TRAÇO 1:2:8 (EM VOLUME DE CIMENTO, CAL E AREIA MÉDIA ÚMIDA) PARA EMBOÇO/MASSA ÚNICA/ASSENTAMENTO DE ALVENARIA DE VEDAÇÃO, PREPARO MECÂNICO COM BETONEIRA 400 L. AF_08/2019	Argamassas	m³	0,0098000	656,03	6,42	
Composição Auxiliar	88309	SINAPI	PEDREIRO COM ENCARGOS COMPLEMENTARES	Livro SINAPI: Cálculos e Parâmetros	H	1,6900000	25,17	42,53	
Composição Auxiliar	88316	SINAPI	SERVENTE COM ENCARGOS COMPLEMENTARES	Livro SINAPI: Cálculos e Parâmetros	H	0,8450000	20,10	16,98	
Insumo	00034557	SINAPI	TELA DE AÇO SOLDADA GALVANIZADA/ZINCADA PARA ALVENARIA, FIO D = *1,20 A 1,70* MM, MALHA 15 X 15 MM, (C X L) *50 X 7,5* CM	Material	M	0,7850000	2,30	1,80	
Insumo	00037395	SINAPI	PINO DE AÇO COM FURO, HASTE = 27 MM (AÇAO DIRETA)	Material	CENTO	0,0094000	45,17	0,42	
Insumo	00007266	SINAPI	BLOCO CERAMICO VAZADO PARA ALVENARIA DE VEDACAO, DE 9 X 19 X 19 CM (L X A X C)	Material	MIL	0,0279300	858,04	23,96	
				MO sem LS =>	23,69	LS =>	19,94	MO com LS =>	43,63
				Valor do BDI =>	27,54	Valor com BDI =>	119,65		

Composição	Código	Banco	Descrição	Tipo	Und	Quant.	Valor Unit	Total	
Composição	72131	SINAPI	ALVENARIA EM TIJOLO CERAMICO MACICO 5X10X20CM 1 VEZ (ESPESSURA 20CM), ASSENTADO COM ARGAMASSA TRACO 1:2:8 (CIMENTO, CAL E AREIA)	PARE - PAREDES/PAINES	m²	1,0000000	198,87	198,87	
Composição Auxiliar	87335	SINAPI	ARGAMASSA TRAÇO 1:2:8 (EM VOLUME DE CIMENTO, CAL E AREIA MÉDIA ÚMIDA) PARA EMBOÇO/MASSA ÚNICA/ASSENTAMENTO DE ALVENARIA DE VEDAÇÃO, PREPARO MECÂNICO COM MISTURADOR DE EIXO HORIZONTAL DE 300 KG. AF_08/2019	Argamassas	m³	0,0220000	638,09	14,03	
Composição Auxiliar	88309	SINAPI	PEDREIRO COM ENCARGOS COMPLEMENTARES	Livro SINAPI: Cálculos e Parâmetros	H	1,6000000	25,17	40,27	
Composição Auxiliar	88316	SINAPI	SERVENTE COM ENCARGOS COMPLEMENTARES	Livro SINAPI: Cálculos e Parâmetros	H	1,7000000	20,10	34,17	
Insumo	00007258	SINAPI	TIJOLO CERAMICO MACICO COMUM DE *5 X 10 X 20* CM (L X A X C)	Material	UN	160,0000000	0,69	110,40	
				MO sem LS =>	29,77	LS =>	25,05	MO com LS =>	54,82
				Valor do BDI =>	59,46	Valor com BDI =>	258,33		

Composição	Código	Banco	Descrição	Tipo	Und	Quant.	Valor Unit	Total	
Composição	C0173	SEINFRA	ARGAMASSA DE CIMENTO E AREIA S/PEN. TRAÇO 1:6	0	m³	1,0000000	458,76	458,76	
Insumo	I0109	SEINFRA	AREIA MEDIA	Material	m³	1,2160000	83,58	101,63	
Insumo	I0805	SEINFRA	CIMENTO PORTLAND	Material	KG	243,0000000	0,71	172,53	
Insumo	I2543	SEINFRA	SERVENTE	Mão de Obra	H	10,0000000	18,46	184,60	
				MO sem LS =>	100,24	LS =>	84,36	MO com LS =>	184,60
				Valor do BDI =>	137,16	Valor com BDI =>	595,92		

Composição	Código	Banco	Descrição	Tipo	Und	Quant.	Valor Unit	Total	
Composição	87367	SINAPI	ARGAMASSA TRAÇO 1:1:6 (EM VOLUME DE CIMENTO, CAL E AREIA MÉDIA ÚMIDA) PARA EMBOÇO/MASSA ÚNICA/ASSENTAMENTO DE ALVENARIA DE VEDAÇÃO, PREPARO MANUAL. AF_08/2019	Argamassas	m³	1,0000000	759,60	759,60	
Composição Auxiliar	88316	SINAPI	SERVENTE COM ENCARGOS COMPLEMENTARES	Livro SINAPI: Cálculos e Parâmetros	H	11,2300000	20,10	225,72	
Insumo	00000370	SINAPI	AREIA MEDIA - POSTO JAZIDA/FORNECEDOR (RETRADO NA JAZIDA, SEM TRANSPORTE)	Material	m³	1,1600000	95,00	110,20	
Insumo	00001106	SINAPI	CAL HIDRATADA CH-I PARA ARGAMASSAS	Material	KG	116,4000000	1,30	151,32	
Insumo	00001379	SINAPI	CIMENTO PORTLAND COMPOSTO CP II-32	Material	KG	261,8900000	1,04	272,36	
				MO sem LS =>	82,69	LS =>	69,58	MO com LS =>	152,27
				Valor do BDI =>	227,12	Valor com BDI =>	986,72		

Composição	Código	Banco	Descrição	Tipo	Und	Quant.	Valor Unit	Total	
Composição	87292	SINAPI	ARGAMASSA TRAÇO 1:2:8 (EM VOLUME DE CIMENTO, CAL E AREIA MÉDIA ÚMIDA) PARA EMBOÇO/MASSA ÚNICA/ASSENTAMENTO DE ALVENARIA DE VEDAÇÃO, PREPARO MECÂNICO COM BETONEIRA 400 L. AF_08/2019	Argamassas	m³	1,0000000	656,03	656,03	
Composição Auxiliar	88377	SINAPI	OPERADOR DE BETONEIRA ESTACIONÁRIA/MISTURADOR COM ENCARGOS COMPLEMENTARES	Livro SINAPI: Cálculos e Parâmetros	H	4,5000000	24,78	111,51	
Composição Auxiliar	88830	SINAPI	BETONEIRA CAPACIDADE NOMINAL DE 400 L, CAPACIDADE DE MISTURA 280 L, MOTOR ELÉTRICO TRIFÁSICO POTÊNCIA DE 2 CV, SEM CARREGADOR - CHP DIURNO. AF_05/2023	Custos Horários Produtivo e Improdutivo dos Equipamentos	CHP	1,0500000	2,37	2,48	
Composição Auxiliar	88831	SINAPI	BETONEIRA CAPACIDADE NOMINAL DE 400 L, CAPACIDADE DE MISTURA 280 L, MOTOR ELÉTRICO TRIFÁSICO POTÊNCIA DE 2 CV, SEM CARREGADOR - CHI DIURNO. AF_05/2023	Custos Horários Produtivo e Improdutivo dos Equipamentos	CHI	3,4500000	0,53	1,82	
Insumo	00000370	SINAPI	AREIA MEDIA - POSTO JAZIDA/FORNECEDOR (RETRADO NA JAZIDA, SEM TRANSPORTE)	Material	m³	1,1600000	95,00	110,20	
Insumo	00001106	SINAPI	CAL HIDRATADA CH-I PARA ARGAMASSAS	Material	KG	174,1000000	1,30	226,33	
Insumo	00001379	SINAPI	CIMENTO PORTLAND COMPOSTO CP II-32	Material	KG	195,8600000	1,04	203,69	
				MO sem LS =>	47,26	LS =>	39,77	MO com LS =>	87,03
				Valor do BDI =>	196,15	Valor com BDI =>	852,18		

Composição	Código	Banco	Descrição	Tipo	Und	Quant.	Valor Unit	Total
Composição	87335	SINAPI	ARGAMASSA TRAÇO 1:2:8 (EM VOLUME DE CIMENTO, CAL E AREIA MÉDIA ÚMIDA) PARA EMBOÇO/MASSA ÚNICA/ASSENTAMENTO DE ALVENARIA DE VEDAÇÃO, PREPARO MECÂNICO COM MISTURADOR DE EIXO HORIZONTAL DE 300 KG. AF_08/2019	Argamassas	m³	1,0000000	638,09	638,09
Composição Auxiliar	88377	SINAPI	OPERADOR DE BETONEIRA ESTACIONÁRIA/MISTURADOR COM ENCARGOS COMPLEMENTARES	Livro SINAPI: Cálculos e Parâmetros	H	4,9600000	24,78	122,90



ESTADO DO PIAUÍ  
PREFEITURA MUNICIPAL DE ARRAIAL  
GABINETE DO PREFEITO



**Obra**  
Reforma e Ampliação da Escola Municipal Tia Quinquinha no Município de Arraial-PI

**Bancos**  
SINAPI - 12/2025 - Piauí  
ORSE - 11/2025 - Sergipe  
SEINFRA - 028 - Ceará

**B.D.I.**  
29,90%

**Encargos Sociais**  
Desonerado:  
Horista: 84,15%  
Mensalista: 47,51%

Composições Analíticas com Preço Unitário

Composição Auxiliar	88386	SINAPI	MISTURADOR DE ARGAMASSA, EIXO HORIZONTAL, CAPACIDADE DE MISTURA 300 KG, MOTOR ELÉTRICO POTÊNCIA 5 CV - CHP DIURNO. AF_05/2023	Custos Horários Produtivo e Improdutivo dos Equipamentos	CHP	1,1600000	6,09	7,06		
Composição Auxiliar	88392	SINAPI	MISTURADOR DE ARGAMASSA, EIXO HORIZONTAL, CAPACIDADE DE MISTURA 300 KG, MOTOR ELÉTRICO POTÊNCIA 5 CV - CHI DIURNO. AF_05/2023	Custos Horários Produtivo e Improdutivo dos Equipamentos	CHI	3,8000000	1,40	5,32		
Insumo	0000370	SINAPI	AREIA MÉDIA - POSTO JAZIDA/FORNECEDOR (RETIRADO NA JAZIDA, SEM TRANSPORTE)	Material	m³	1,1500000	95,00	109,25		
Insumo	00001106	SINAPI	CAL HIDRATADA CH-I PARA ARGAMASSAS	Material	KG	137,6100000	1,30	178,89		
Insumo	00001379	SINAPI	CIMENTO PORTLAND COMPOSTO CP II-32	Material	KG	206,4200000	1,04	214,67		
				MO sem LS =>		52,09	LS =>	43,83	MO com LS =>	95,92
				Valor do BDI =>		190,78			Valor com BDI =>	828,87

Composição	Código	Banco	Descrição	Tipo	Und	Quant.	Valor Unit	Total		
Composição	87294	SINAPI	ARGAMASSA TRAÇO 1:2:9 (EM VOLUME DE CIMENTO, CAL E AREIA MÉDIA ÚMIDA) PARA EMBOÇO/MASSA ÚNICA/ASSENTAMENTO DE ALVENARIA DE VEDAÇÃO, PREPARO MECÂNICO COM BETONEIRA 600 L. AF_08/2019	Argamassas	m³	1,0000000	619,12	619,12		
Composição Auxiliar	88316	SINAPI	SERVENTE COM ENCARGOS COMPLEMENTARES	Livro SINAPI: Cálculos e Parâmetros	H	0,7900000	20,10	15,87		
Composição Auxiliar	88377	SINAPI	OPERADOR DE BETONEIRA ESTACIONÁRIA/MISTURADOR COM ENCARGOS COMPLEMENTARES	Livro SINAPI: Cálculos e Parâmetros	H	3,6500000	24,78	90,44		
Composição Auxiliar	89225	SINAPI	BETONEIRA CAPACIDADE NOMINAL DE 600 L, CAPACIDADE DE MISTURA 360 L, MOTOR ELÉTRICO TRIFÁSICO POTÊNCIA DE 4 CV, SEM CARREGADOR - CHP DIURNO. AF_05/2023	Custos Horários Produtivo e Improdutivo dos Equipamentos	CHP	0,8500000	6,83	5,80		
Composição Auxiliar	89226	SINAPI	BETONEIRA CAPACIDADE NOMINAL DE 600 L, CAPACIDADE DE MISTURA 360 L, MOTOR ELÉTRICO TRIFÁSICO POTÊNCIA DE 4 CV, SEM CARREGADOR - CHI DIURNO. AF_05/2023	Custos Horários Produtivo e Improdutivo dos Equipamentos	CHI	2,8000000	2,16	6,04		
Insumo	0000370	SINAPI	AREIA MÉDIA - POSTO JAZIDA/FORNECEDOR (RETIRADO NA JAZIDA, SEM TRANSPORTE)	Material	m³	1,1800000	95,00	112,10		
Insumo	00001106	SINAPI	CAL HIDRATADA CH-I PARA ARGAMASSAS	Material	KG	157,4400000	1,30	204,67		
Insumo	00001379	SINAPI	CIMENTO PORTLAND COMPOSTO CP II-32	Material	KG	177,1200000	1,04	184,20		
				MO sem LS =>		44,15	LS =>	37,15	MO com LS =>	81,30
				Valor do BDI =>		185,11			Valor com BDI =>	804,23

Composição	87337	SINAPI	ARGAMASSA TRAÇO 1:2:9 (EM VOLUME DE CIMENTO, CAL E AREIA MÉDIA ÚMIDA) PARA EMBOÇO/MASSA ÚNICA/ASSENTAMENTO DE ALVENARIA DE VEDAÇÃO, PREPARO MECÂNICO COM MISTURADOR DE EIXO HORIZONTAL DE 300 KG. AF_08/2019	Argamassas	m³	1,0000000	624,80	624,80		
Composição Auxiliar	88377	SINAPI	OPERADOR DE BETONEIRA ESTACIONÁRIA/MISTURADOR COM ENCARGOS COMPLEMENTARES	Livro SINAPI: Cálculos e Parâmetros	H	4,8800000	24,78	120,92		
Composição Auxiliar	88386	SINAPI	MISTURADOR DE ARGAMASSA, EIXO HORIZONTAL, CAPACIDADE DE MISTURA 300 KG, MOTOR ELÉTRICO POTÊNCIA 5 CV - CHP DIURNO. AF_05/2023	Custos Horários Produtivo e Improdutivo dos Equipamentos	CHP	1,1400000	6,09	6,94		
Composição Auxiliar	88392	SINAPI	MISTURADOR DE ARGAMASSA, EIXO HORIZONTAL, CAPACIDADE DE MISTURA 300 KG, MOTOR ELÉTRICO POTÊNCIA 5 CV - CHI DIURNO. AF_05/2023	Custos Horários Produtivo e Improdutivo dos Equipamentos	CHI	3,7400000	1,40	5,23		
Insumo	0000370	SINAPI	AREIA MÉDIA - POSTO JAZIDA/FORNECEDOR (RETIRADO NA JAZIDA, SEM TRANSPORTE)	Material	m³	1,1600000	95,00	110,20		
Insumo	00001106	SINAPI	CAL HIDRATADA CH-I PARA ARGAMASSAS	Material	KG	154,4600000	1,30	200,79		
Insumo	00001379	SINAPI	CIMENTO PORTLAND COMPOSTO CP II-32	Material	KG	173,7700000	1,04	180,72		
				MO sem LS =>		51,25	LS =>	43,12	MO com LS =>	94,37
				Valor do BDI =>		186,81			Valor com BDI =>	811,61

Composição	87377	SINAPI	ARGAMASSA TRAÇO 1:3 (EM VOLUME DE CIMENTO E AREIA GROSSA ÚMIDA) PARA CHAPISCO CONVENCIONAL, PREPARO MANUAL. AF_08/2019	Argamassas	m³	1,0000000	751,49	751,49		
Composição Auxiliar	88316	SINAPI	SERVENTE COM ENCARGOS COMPLEMENTARES	Livro SINAPI: Cálculos e Parâmetros	H	11,0200000	20,10	221,50		
Insumo	00000367	SINAPI	AREIA GROSSA - POSTO JAZIDA/FORNECEDOR (RETIRADO NA JAZIDA, SEM TRANSPORTE)	Material	m³	0,9400000	96,24	90,46		
Insumo	00001379	SINAPI	CIMENTO PORTLAND COMPOSTO CP II-32	Material	KG	422,6300000	1,04	439,53		
				MO sem LS =>		81,15	LS =>	68,28	MO com LS =>	149,43
				Valor do BDI =>		224,69			Valor com BDI =>	976,18

Composição	100475	SINAPI	ARGAMASSA TRAÇO 1:3 (EM VOLUME DE CIMENTO E AREIA MÉDIA ÚMIDA) COM ADIÇÃO DE IMPERMEABILIZANTE, PREPARO MECÂNICO COM BETONEIRA 400 L. AF_08/2019	Argamassas	m³	1,0000000	904,38	904,38		
Composição Auxiliar	88377	SINAPI	OPERADOR DE BETONEIRA ESTACIONÁRIA/MISTURADOR COM ENCARGOS COMPLEMENTARES	Livro SINAPI: Cálculos e Parâmetros	H	3,7500000	24,78	92,92		
Composição Auxiliar	88830	SINAPI	BETONEIRA CAPACIDADE NOMINAL DE 400 L, CAPACIDADE DE MISTURA 280 L, MOTOR ELÉTRICO TRIFÁSICO POTÊNCIA DE 2 CV, SEM CARREGADOR - CHP DIURNO. AF_05/2023	Custos Horários Produtivo e Improdutivo dos Equipamentos	CHP	0,8700000	2,37	2,06		
Composição Auxiliar	88831	SINAPI	BETONEIRA CAPACIDADE NOMINAL DE 400 L, CAPACIDADE DE MISTURA 280 L, MOTOR ELÉTRICO TRIFÁSICO POTÊNCIA DE 2 CV, SEM CARREGADOR - CHI DIURNO. AF_05/2023	Custos Horários Produtivo e Improdutivo dos Equipamentos	CHI	2,8800000	0,53	1,52		
Insumo	00000123	SINAPI	ADITIVO IMPERMEABILIZANTE DE PEGA NORMAL PARA ARGAMASSAS E CONCRETOS SEM ARMAÇÃO, LÍQUIDO E ISENTO DE CLORETOS	Material	L	19,4400000	10,28	199,84		
Insumo	00000370	SINAPI	AREIA MÉDIA - POSTO JAZIDA/FORNECEDOR (RETIRADO NA JAZIDA, SEM TRANSPORTE)	Material	m³	1,0800000	95,00	102,60		
Insumo	00001379	SINAPI	CIMENTO PORTLAND COMPOSTO CP II-32	Material	KG	486,0000000	1,04	505,44		
				MO sem LS =>		39,38	LS =>	33,14	MO com LS =>	72,52
				Valor do BDI =>		270,40			Valor com BDI =>	1.174,78

Composição	88629	SINAPI	ARGAMASSA TRAÇO 1:3 (EM VOLUME DE CIMENTO E AREIA MÉDIA ÚMIDA), PREPARO MANUAL. AF_08/2019	Argamassas	m³	1,0000000	776,17	776,17
Composição Auxiliar	88316	SINAPI	SERVENTE COM ENCARGOS COMPLEMENTARES	Livro SINAPI: Cálculos e Parâmetros	H	8,5700000	20,10	172,25
Insumo	00000370	SINAPI	AREIA MÉDIA - POSTO JAZIDA/FORNECEDOR (RETIRADO NA JAZIDA, SEM TRANSPORTE)	Material	m³	1,0700000	95,00	101,65
Insumo	00001379	SINAPI	CIMENTO PORTLAND COMPOSTO CP II-32	Material	KG	482,9600000	1,04	502,27



ESTADO DO PIAUÍ  
PREFEITURA MUNICIPAL DE ARRAIAL  
GABINETE DO PREFEITO



Obra  
Reforma e Ampliação da Escola Municipal Tia Quinquinha no Município de Arraial-PI

Bancos  
SINAPI - 12/2025 - Piauí  
ORSE - 11/2025 - Sergipe  
SEINFRA - 028 - Ceará

B.D.I.  
29,90%

Encargos Sociais  
Desonerado:  
Horista: 84,15%  
Mensalista: 47,51%

Composições Analíticas com Preço Unitário

MO sem LS => 63,10 LS => 53,10 MO com LS => 116,20  
Valor do BDI => 232,07 Valor com BDI => 1.008,24

	Código	Banco	Descrição	Tipo	Und	Quant.	Valor Unit	Total
Composição	87373	SINAPI	ARGAMASSA TRAÇO 1:4 (EM VOLUME DE CIMENTO E AREIA MÉDIA ÚMIDA) PARA CONTRAPISO, PREPARO MANUAL. AF_08/2019	Argamassas	m³	1,0000000	822,51	822,51
Composição Auxiliar	88316	SINAPI	SERVENTE COM ENCARGOS COMPLEMENTARES	Livro SINAPI: Cálculos e Parâmetros	H	11,0200000	20,10	221,50
Insumo	00000370	SINAPI	AREIA MEDIA - POSTO JAZIDA/FORNECEDOR (RETRADO NA JAZIDA, SEM TRANSPORTE)	Material	m³	1,3500000	95,00	128,25
Insumo	00001379	SINAPI	CIMENTO PORTLAND COMPOSTO CP II-32	Material	KG	454,5800000	1,04	472,76
				MO sem LS =>		81,15	68,28	149,43
				Valor do BDI =>		245,93		1.068,44

	Código	Banco	Descrição	Tipo	Und	Quant.	Valor Unit	Total
Composição	88245	SINAPI	ARMADOR COM ENCARGOS COMPLEMENTARES	Livro SINAPI: Cálculos e Parâmetros	H	1,0000000	24,99	24,99
Composição Auxiliar	95314	SINAPI	CURSO DE CAPACITAÇÃO PARA ARMADOR (ENCARGOS COMPLEMENTARES) - HORISTA	Livro SINAPI: Cálculos e Parâmetros	H	1,0000000	0,20	0,20
Insumo	00000378	SINAPI	ARMADOR (HORISTA)	Mão de Obra	H	1,0000000	18,16	18,16
Insumo	00037370	SINAPI	ALIMENTACAO - HORISTA (COLETADO CAIXA - ENCARGOS COMPLEMENTARES)	Encargos Complementares	H	1,0000000	2,46	2,46
Insumo	00037371	SINAPI	TRANSPORTE - HORISTA (COLETADO CAIXA - ENCARGOS COMPLEMENTARES)	Encargos Complementares	H	1,0000000	0,57	0,57
Insumo	00037372	SINAPI	EXAMES - HORISTA (COLETADO CAIXA - ENCARGOS COMPLEMENTARES)	Encargos Complementares	H	1,0000000	1,43	1,43
Insumo	00037373	SINAPI	SEGURO - HORISTA (COLETADO CAIXA - ENCARGOS COMPLEMENTARES)	Encargos Complementares	H	1,0000000	0,08	0,08
Insumo	00043465	SINAPI	FERRAMENTAS - FAMILIA PEDREIRO - HORISTA (ENCARGOS COMPLEMENTARES - COLETADO CAIXA)	Encargos Complementares	H	1,0000000	0,78	0,78
Insumo	00043489	SINAPI	EPI - FAMILIA PEDREIRO - HORISTA (ENCARGOS COMPLEMENTARES - COLETADO CAIXA)	Encargos Complementares	H	1,0000000	1,31	1,31
				MO sem LS =>		9,97	8,39	18,36
				Valor do BDI =>		7,47		32,46

	Código	Banco	Descrição	Tipo	Und	Quant.	Valor Unit	Total
Composição	96546	SINAPI	ARMAÇÃO DE BLOCO UTILIZANDO AÇO CA-50 DE 10 MM - MONTAGEM. AF_01/2024	Fundações Rasas (Blocos, Sapatas, Vigas Baldrame)	KG	1,0000000	12,56	12,56
Composição Auxiliar	88238	SINAPI	AJUDANTE DE ARMADOR COM ENCARGOS COMPLEMENTARES	Livro SINAPI: Cálculos e Parâmetros	H	0,0440000	20,70	0,91
Composição Auxiliar	88245	SINAPI	ARMADOR COM ENCARGOS COMPLEMENTARES	Livro SINAPI: Cálculos e Parâmetros	H	0,1160000	24,99	2,89
Composição Auxiliar	92803	SINAPI	CORTE E DOBRA DE AÇO CA-50, DIÂMETRO DE 10,0 MM. AF_06/2022	Armação para Estruturas de Concreto Armado	KG	1,0000000	8,13	8,13
Insumo	00039017	SINAPI	ESPACADOR / DISTANCIADOR CIRCULAR COM ENTRADA LATERAL, EM PLASTICO, PARA VERGALHAO *4.2 A 12.5* MM, COBRIMENTO 20 MM	Material	UN	0,4800000	0,22	0,10
Insumo	00043132	SINAPI	ARAME RECOZIDO 16 BWG, D = 1,65 MM (0,016 KG/M) OU 18 BWG, D = 1,25 MM (0,01 KG/M)	Material	KG	0,0250000	21,59	0,53
				MO sem LS =>		1,57	1,33	2,90
				Valor do BDI =>		3,75		16,31

	Código	Banco	Descrição	Tipo	Und	Quant.	Valor Unit	Total
Composição	96544	SINAPI	ARMAÇÃO DE BLOCO UTILIZANDO AÇO CA-50 DE 6,3 MM - MONTAGEM. AF_01/2024	Fundações Rasas (Blocos, Sapatas, Vigas Baldrame)	KG	1,0000000	16,05	16,05
Composição Auxiliar	88238	SINAPI	AJUDANTE DE ARMADOR COM ENCARGOS COMPLEMENTARES	Livro SINAPI: Cálculos e Parâmetros	H	0,0750000	20,70	1,55
Composição Auxiliar	88245	SINAPI	ARMADOR COM ENCARGOS COMPLEMENTARES	Livro SINAPI: Cálculos e Parâmetros	H	0,1960000	24,99	4,89
Composição Auxiliar	92801	SINAPI	CORTE E DOBRA DE AÇO CA-50, DIÂMETRO DE 6,3 MM. AF_06/2022	Armação para Estruturas de Concreto Armado	KG	1,0000000	8,90	8,90
Insumo	00039017	SINAPI	ESPACADOR / DISTANCIADOR CIRCULAR COM ENTRADA LATERAL, EM PLASTICO, PARA VERGALHAO *4.2 A 12.5* MM, COBRIMENTO 20 MM	Material	UN	0,8560000	0,22	0,18
Insumo	00043132	SINAPI	ARAME RECOZIDO 16 BWG, D = 1,65 MM (0,016 KG/M) OU 18 BWG, D = 1,25 MM (0,01 KG/M)	Material	KG	0,0250000	21,59	0,53
				MO sem LS =>		2,86	2,41	5,27
				Valor do BDI =>		4,79		20,84

	Código	Banco	Descrição	Tipo	Und	Quant.	Valor Unit	Total
Composição	96543	SINAPI	ARMAÇÃO DE BLOCO UTILIZANDO AÇO CA-60 DE 5 MM - MONTAGEM. AF_01/2024	Fundações Rasas (Blocos, Sapatas, Vigas Baldrame)	KG	1,0000000	17,92	17,92
Composição Auxiliar	88238	SINAPI	AJUDANTE DE ARMADOR COM ENCARGOS COMPLEMENTARES	Livro SINAPI: Cálculos e Parâmetros	H	0,0970000	20,70	2,00
Composição Auxiliar	88245	SINAPI	ARMADOR COM ENCARGOS COMPLEMENTARES	Livro SINAPI: Cálculos e Parâmetros	H	0,2520000	24,99	6,29
Composição Auxiliar	92800	SINAPI	CORTE E DOBRA DE AÇO CA-60, DIÂMETRO DE 5,0 MM. AF_06/2022	Armação para Estruturas de Concreto Armado	KG	1,0000000	8,85	8,85
Insumo	00039017	SINAPI	ESPACADOR / DISTANCIADOR CIRCULAR COM ENTRADA LATERAL, EM PLASTICO, PARA VERGALHAO *4.2 A 12.5* MM, COBRIMENTO 20 MM	Material	UN	1,1430000	0,22	0,25
Insumo	00043132	SINAPI	ARAME RECOZIDO 16 BWG, D = 1,65 MM (0,016 KG/M) OU 18 BWG, D = 1,25 MM (0,01 KG/M)	Material	KG	0,0250000	21,59	0,53
				MO sem LS =>		3,89	3,28	7,17
				Valor do BDI =>		5,35		23,27

	Código	Banco	Descrição	Tipo	Und	Quant.	Valor Unit	Total
Composição	89998	SINAPI	ARMAÇÃO DE CINTA DE ALVENARIA ESTRUTURAL; DIÂMETRO DE 10,0 MM. AF_09/2021	Graute e Armação	KG	1,0000000	9,00	9,00
Composição Auxiliar	88238	SINAPI	AJUDANTE DE ARMADOR COM ENCARGOS COMPLEMENTARES	Livro SINAPI: Cálculos e Parâmetros	H	0,0325000	20,70	0,67
Composição Auxiliar	88245	SINAPI	ARMADOR COM ENCARGOS COMPLEMENTARES	Livro SINAPI: Cálculos e Parâmetros	H	0,0488000	24,99	1,21
Insumo	00000034	SINAPI	ACO CA-50, 10,0 MM, VERGALHAO	Material	KG	1,0000000	7,12	7,12
				MO sem LS =>		0,73	0,61	1,34
				Valor do BDI =>		2,69		11,69

	Código	Banco	Descrição	Tipo	Und	Quant.	Valor Unit	Total
--	--------	-------	-----------	------	-----	--------	------------	-------



ESTADO DO PIAUÍ  
PREFEITURA MUNICIPAL DE ARRAIAL  
GABINETE DO PREFEITO



**Obra**  
Reforma e Ampliação da Escola Municipal Tia Quinquinha no Município de Arraial-PI

**Bancos**  
SINAPI - 12/2025 - Piauí  
ORSE - 11/2025 - Sergipe  
SEINFRA - 028 - Ceará

**B.D.I.**  
29,90%

**Encargos Sociais**  
Desonerado:  
Horista: 84,15%  
Mensalista: 47,51%

Composições Analíticas com Preço Unitário

Composição	95944	SINAPI	ARMAÇÃO DE ESCADA, DE UMA ESTRUTURA CONVENCIONAL DE CONCRETO ARMADO UTILIZANDO AÇO CA-50 DE 6,3 MM - MONTAGEM. AF_11/2020	Escadas	KG	1,0000000	18,00	18,00		
Composição Auxiliar	88238	SINAPI	AJUDANTE DE ARMADOR COM ENCARGOS COMPLEMENTARES	Livro SINAPI: Cálculos e Parâmetros	H	0,0470000	20,70	0,97		
Composição Auxiliar	88245	SINAPI	ARMADOR COM ENCARGOS COMPLEMENTARES	Livro SINAPI: Cálculos e Parâmetros	H	0,2970000	24,99	7,42		
Composição Auxiliar	92801	SINAPI	CORTE E DOBRA DE AÇO CA-50, DIÂMETRO DE 6,3 MM. AF_06/2022	Armação para Estruturas de Concreto Armado	KG	1,0000000	8,90	8,90		
Insumo	00039017	SINAPI	ESPACADOR / DISTANCIADOR CIRCULAR COM ENTRADA LATERAL, EM PLÁSTICO, PARA VERGALHAO "4,2 A 12,5" MM, COBRIMENTO 20 MM	Material	UN	0,8270000	0,22	0,18		
Insumo	00043132	SINAPI	ARAME RECOZIDO 16 BWG, D = 1,65 MM (0,016 KG/M) OU 18 BWG, D = 1,25 MM (0,01 KG/M)	Material	KG	0,0250000	21,59	0,53		
					MO sem LS =>	3,66	LS =>	3,08	MO com LS =>	6,74
					Valor do BDI =>	5,38			Valor com BDI =>	23,38

Composição	Código	Banco	Descrição	Tipo	Und	Quant.	Valor Unit	Total		
Composição	95945	SINAPI	ARMAÇÃO DE ESCADA, DE UMA ESTRUTURA CONVENCIONAL DE CONCRETO ARMADO UTILIZANDO AÇO CA-50 DE 8,0 MM - MONTAGEM. AF_11/2020	Escadas	KG	1,0000000	14,44	14,44		
Composição Auxiliar	88238	SINAPI	AJUDANTE DE ARMADOR COM ENCARGOS COMPLEMENTARES	Livro SINAPI: Cálculos e Parâmetros	H	0,0280000	20,70	0,57		
Composição Auxiliar	88245	SINAPI	ARMADOR COM ENCARGOS COMPLEMENTARES	Livro SINAPI: Cálculos e Parâmetros	H	0,1750000	24,99	4,37		
Composição Auxiliar	92802	SINAPI	CORTE E DOBRA DE AÇO CA-50, DIÂMETRO DE 8,0 MM. AF_06/2022	Armação para Estruturas de Concreto Armado	KG	1,0000000	8,84	8,84		
Insumo	00039017	SINAPI	ESPACADOR / DISTANCIADOR CIRCULAR COM ENTRADA LATERAL, EM PLÁSTICO, PARA VERGALHAO "4,2 A 12,5" MM, COBRIMENTO 20 MM	Material	UN	0,6130000	0,22	0,13		
Insumo	00043132	SINAPI	ARAME RECOZIDO 16 BWG, D = 1,65 MM (0,016 KG/M) OU 18 BWG, D = 1,25 MM (0,01 KG/M)	Material	KG	0,0250000	21,59	0,53		
					MO sem LS =>	2,13	LS =>	1,79	MO com LS =>	3,92
					Valor do BDI =>	4,31			Valor com BDI =>	18,75

Composição	92917	SINAPI	ARMAÇÃO DE ESTRUTURAS DIVERSAS DE CONCRETO ARMADO, EXCETO VIGAS, PILARES, LAJES E FUNDAÇÕES, UTILIZANDO AÇO CA-50 DE 8,0 MM - MONTAGEM. AF_06/2022	Armação para Estruturas de Concreto Armado	KG	1,0000000	12,40	12,40		
Composição Auxiliar	88238	SINAPI	AJUDANTE DE ARMADOR COM ENCARGOS COMPLEMENTARES	Livro SINAPI: Cálculos e Parâmetros	H	0,0166000	20,70	0,34		
Composição Auxiliar	88245	SINAPI	ARMADOR COM ENCARGOS COMPLEMENTARES	Livro SINAPI: Cálculos e Parâmetros	H	0,1015000	24,99	2,53		
Composição Auxiliar	92802	SINAPI	CORTE E DOBRA DE AÇO CA-50, DIÂMETRO DE 8,0 MM. AF_06/2022	Armação para Estruturas de Concreto Armado	KG	1,0000000	8,84	8,84		
Insumo	00039017	SINAPI	ESPACADOR / DISTANCIADOR CIRCULAR COM ENTRADA LATERAL, EM PLÁSTICO, PARA VERGALHAO "4,2 A 12,5" MM, COBRIMENTO 20 MM	Material	UN	0,7430000	0,22	0,16		
Insumo	00043132	SINAPI	ARAME RECOZIDO 16 BWG, D = 1,65 MM (0,016 KG/M) OU 18 BWG, D = 1,25 MM (0,01 KG/M)	Material	KG	0,0250000	21,59	0,53		
					MO sem LS =>	1,31	LS =>	1,10	MO com LS =>	2,41
					Valor do BDI =>	3,70			Valor com BDI =>	16,10

Composição	92769	SINAPI	ARMAÇÃO DE LAJE DE ESTRUTURA CONVENCIONAL DE CONCRETO ARMADO UTILIZANDO AÇO CA-50 DE 6,3 MM - MONTAGEM. AF_06/2022	Armação para Estruturas de Concreto Armado	KG	1,0000000	11,41	11,41		
Composição Auxiliar	88238	SINAPI	AJUDANTE DE ARMADOR COM ENCARGOS COMPLEMENTARES	Livro SINAPI: Cálculos e Parâmetros	H	0,0098000	20,70	0,20		
Composição Auxiliar	88245	SINAPI	ARMADOR COM ENCARGOS COMPLEMENTARES	Livro SINAPI: Cálculos e Parâmetros	H	0,0597000	24,99	1,49		
Composição Auxiliar	92801	SINAPI	CORTE E DOBRA DE AÇO CA-50, DIÂMETRO DE 6,3 MM. AF_06/2022	Armação para Estruturas de Concreto Armado	KG	1,0000000	8,90	8,90		
Insumo	00039017	SINAPI	ESPACADOR / DISTANCIADOR CIRCULAR COM ENTRADA LATERAL, EM PLÁSTICO, PARA VERGALHAO "4,2 A 12,5" MM, COBRIMENTO 20 MM	Material	UN	1,3330000	0,22	0,29		
Insumo	00043132	SINAPI	ARAME RECOZIDO 16 BWG, D = 1,65 MM (0,016 KG/M) OU 18 BWG, D = 1,25 MM (0,01 KG/M)	Material	KG	0,0250000	21,59	0,53		
					MO sem LS =>	1,00	LS =>	0,85	MO com LS =>	1,85
					Valor do BDI =>	3,41			Valor com BDI =>	14,82

Composição	92770	SINAPI	ARMAÇÃO DE LAJE DE ESTRUTURA CONVENCIONAL DE CONCRETO ARMADO UTILIZANDO AÇO CA-50 DE 8,0 MM - MONTAGEM. AF_06/2022	Armação para Estruturas de Concreto Armado	KG	1,0000000	10,66	10,66		
Composição Auxiliar	88238	SINAPI	AJUDANTE DE ARMADOR COM ENCARGOS COMPLEMENTARES	Livro SINAPI: Cálculos e Parâmetros	H	0,0066000	20,70	0,13		
Composição Auxiliar	88245	SINAPI	ARMADOR COM ENCARGOS COMPLEMENTARES	Livro SINAPI: Cálculos e Parâmetros	H	0,0403000	24,99	1,00		
Composição Auxiliar	92802	SINAPI	CORTE E DOBRA DE AÇO CA-50, DIÂMETRO DE 8,0 MM. AF_06/2022	Armação para Estruturas de Concreto Armado	KG	1,0000000	8,84	8,84		
Insumo	00039017	SINAPI	ESPACADOR / DISTANCIADOR CIRCULAR COM ENTRADA LATERAL, EM PLÁSTICO, PARA VERGALHAO "4,2 A 12,5" MM, COBRIMENTO 20 MM	Material	UN	0,7280000	0,22	0,16		
Insumo	00043132	SINAPI	ARAME RECOZIDO 16 BWG, D = 1,65 MM (0,016 KG/M) OU 18 BWG, D = 1,25 MM (0,01 KG/M)	Material	KG	0,0250000	21,59	0,53		
					MO sem LS =>	0,62	LS =>	0,52	MO com LS =>	1,14
					Valor do BDI =>	3,18			Valor com BDI =>	13,84

Composição	92767	SINAPI	ARMAÇÃO DE LAJE DE ESTRUTURA CONVENCIONAL DE CONCRETO ARMADO UTILIZANDO AÇO CA-60 DE 4,2 MM - MONTAGEM. AF_06/2022	Armação para Estruturas de Concreto Armado	KG	1,0000000	13,97	13,97
Composição Auxiliar	88238	SINAPI	AJUDANTE DE ARMADOR COM ENCARGOS COMPLEMENTARES	Livro SINAPI: Cálculos e Parâmetros	H	0,0172000	20,70	0,35
Composição Auxiliar	88245	SINAPI	ARMADOR COM ENCARGOS COMPLEMENTARES	Livro SINAPI: Cálculos e Parâmetros	H	0,1055000	24,99	2,63
Composição Auxiliar	92799	SINAPI	CORTE E DOBRA DE AÇO CA-60, DIÂMETRO DE 4,2 MM. AF_06/2022	Armação para Estruturas de Concreto Armado	KG	1,0000000	9,85	9,85
Insumo	00039017	SINAPI	ESPACADOR / DISTANCIADOR CIRCULAR COM ENTRADA LATERAL, EM PLÁSTICO, PARA VERGALHAO "4,2 A 12,5" MM, COBRIMENTO 20 MM	Material	UN	2,8160000	0,22	0,61
Insumo	00043132	SINAPI	ARAME RECOZIDO 16 BWG, D = 1,65 MM (0,016 KG/M) OU 18 BWG, D = 1,25 MM (0,01 KG/M)	Material	KG	0,0250000	21,59	0,53



ESTADO DO PIAUÍ  
PREFEITURA MUNICIPAL DE ARRAIAL  
GABINETE DO PREFEITO



Obra  
Reforma e Ampliação da Escola Municipal Tia Quinquinha no Município de Arraial-PI

Bancos  
SINAPI - 12/2025 - Piauí  
ORSE - 11/2025 - Sergipe  
SEINFRA - 028 - Ceará

B.D.I.  
29,90%

Encargos Sociais  
Desonerado:  
Horista: 84,15%  
Mensalista: 47,51%

Composições Analíticas com Preço Unitário

MO sem LS => 2,22 LS => 1,87 MO com LS => 4,09  
Valor do BDI => 4,17 Valor com BDI => 18,14

	Código	Banco	Descrição	Tipo	Und	Quant.	Valor Unit	Total	
Composição	92768	SINAPI	ARMAÇÃO DE LAJE DE ESTRUTURA CONVENCIONAL DE CONCRETO ARMADO UTILIZANDO AÇO CA-60 DE 5,0 MM - MONTAGEM. AF_06/2022	Armação para Estruturas de Concreto Armado	KG	1,0000000	12,20	12,20	
Composição Auxiliar	88238	SINAPI	AJUDANTE DE ARMADOR COM ENCARGOS COMPLEMENTARES	Livro SINAPI: Cálculos e Parâmetros	H	0,0136000	20,70	0,28	
Composição Auxiliar	88245	SINAPI	ARMADOR COM ENCARGOS COMPLEMENTARES	Livro SINAPI: Cálculos e Parâmetros	H	0,0836000	24,99	2,08	
Composição Auxiliar	92800	SINAPI	CORTE E DOBRA DE AÇO CA-60, DIÂMETRO DE 5,0 MM. AF_06/2022	Armação para Estruturas de Concreto Armado	KG	1,0000000	8,85	8,85	
Insumo	00039017	SINAPI	ESPACADOR / DISTANCIADOR CIRCULAR COM ENTRADA LATERAL, EM PLASTICO, PARA VERGALHAO *4,2 A 12,5* MM, COBRIMENTO 20 MM	Material	UN	2,1180000	0,22	0,46	
Insumo	00043132	SINAPI	ARAME RECOZIDO 16 BWG, D = 1,65 MM (0,016 KG/M) OU 18 BWG, D = 1,25 MM (0,01 KG/M)	Material	KG	0,0250000	21,59	0,53	
				MO sem LS =>	1,58	LS =>	1,33	MO com LS =>	2,91
				Valor do BDI =>	3,64			Valor com BDI =>	15,84

	Código	Banco	Descrição	Tipo	Und	Quant.	Valor Unit	Total	
Composição	92762	SINAPI	ARMAÇÃO DE PILAR OU VIGA DE ESTRUTURA CONVENCIONAL DE CONCRETO ARMADO UTILIZANDO AÇO CA-50 DE 10,0 MM - MONTAGEM. AF_06/2022	Armação para Estruturas de Concreto Armado	KG	1,0000000	9,87	9,87	
Composição Auxiliar	88238	SINAPI	AJUDANTE DE ARMADOR COM ENCARGOS COMPLEMENTARES	Livro SINAPI: Cálculos e Parâmetros	H	0,0064000	20,70	0,13	
Composição Auxiliar	88245	SINAPI	ARMADOR COM ENCARGOS COMPLEMENTARES	Livro SINAPI: Cálculos e Parâmetros	H	0,0392000	24,99	0,97	
Composição Auxiliar	92803	SINAPI	CORTE E DOBRA DE AÇO CA-50, DIÂMETRO DE 10,0 MM. AF_06/2022	Armação para Estruturas de Concreto Armado	KG	1,0000000	8,13	8,13	
Insumo	00039017	SINAPI	ESPACADOR / DISTANCIADOR CIRCULAR COM ENTRADA LATERAL, EM PLASTICO, PARA VERGALHAO *4,2 A 12,5* MM, COBRIMENTO 20 MM	Material	UN	0,5430000	0,22	0,11	
Insumo	00043132	SINAPI	ARAME RECOZIDO 16 BWG, D = 1,65 MM (0,016 KG/M) OU 18 BWG, D = 1,25 MM (0,01 KG/M)	Material	KG	0,0250000	21,59	0,53	
				MO sem LS =>	0,53	LS =>	0,44	MO com LS =>	0,97
				Valor do BDI =>	2,95			Valor com BDI =>	12,82

	Código	Banco	Descrição	Tipo	Und	Quant.	Valor Unit	Total	
Composição	92763	SINAPI	ARMAÇÃO DE PILAR OU VIGA DE ESTRUTURA CONVENCIONAL DE CONCRETO ARMADO UTILIZANDO AÇO CA-50 DE 12,5 MM - MONTAGEM. AF_06/2022	Armação para Estruturas de Concreto Armado	KG	1,0000000	8,29	8,29	
Composição Auxiliar	88238	SINAPI	AJUDANTE DE ARMADOR COM ENCARGOS COMPLEMENTARES	Livro SINAPI: Cálculos e Parâmetros	H	0,0042000	20,70	0,08	
Composição Auxiliar	88245	SINAPI	ARMADOR COM ENCARGOS COMPLEMENTARES	Livro SINAPI: Cálculos e Parâmetros	H	0,0257000	24,99	0,64	
Composição Auxiliar	92804	SINAPI	CORTE E DOBRA DE AÇO CA-50, DIÂMETRO DE 12,5 MM. AF_06/2022	Armação para Estruturas de Concreto Armado	KG	1,0000000	6,96	6,96	
Insumo	00039017	SINAPI	ESPACADOR / DISTANCIADOR CIRCULAR COM ENTRADA LATERAL, EM PLASTICO, PARA VERGALHAO *4,2 A 12,5* MM, COBRIMENTO 20 MM	Material	UN	0,3670000	0,22	0,08	
Insumo	00043132	SINAPI	ARAME RECOZIDO 16 BWG, D = 1,65 MM (0,016 KG/M) OU 18 BWG, D = 1,25 MM (0,01 KG/M)	Material	KG	0,0250000	21,59	0,53	
				MO sem LS =>	0,33	LS =>	0,28	MO com LS =>	0,61
				Valor do BDI =>	2,47			Valor com BDI =>	10,76

	Código	Banco	Descrição	Tipo	Und	Quant.	Valor Unit	Total	
Composição	92764	SINAPI	ARMAÇÃO DE PILAR OU VIGA DE ESTRUTURA CONVENCIONAL DE CONCRETO ARMADO UTILIZANDO AÇO CA-50 DE 16,0 MM - MONTAGEM. AF_06/2022	Armação para Estruturas de Concreto Armado	KG	1,0000000	8,01	8,01	
Composição Auxiliar	88238	SINAPI	AJUDANTE DE ARMADOR COM ENCARGOS COMPLEMENTARES	Livro SINAPI: Cálculos e Parâmetros	H	0,0032000	20,70	0,06	
Composição Auxiliar	88245	SINAPI	ARMADOR COM ENCARGOS COMPLEMENTARES	Livro SINAPI: Cálculos e Parâmetros	H	0,0194000	24,99	0,48	
Composição Auxiliar	92805	SINAPI	CORTE E DOBRA DE AÇO CA-50, DIÂMETRO DE 16,0 MM. AF_06/2022	Armação para Estruturas de Concreto Armado	KG	1,0000000	6,90	6,90	
Insumo	00039017	SINAPI	ESPACADOR / DISTANCIADOR CIRCULAR COM ENTRADA LATERAL, EM PLASTICO, PARA VERGALHAO *4,2 A 12,5* MM, COBRIMENTO 20 MM	Material	UN	0,2120000	0,22	0,04	
Insumo	00043132	SINAPI	ARAME RECOZIDO 16 BWG, D = 1,65 MM (0,016 KG/M) OU 18 BWG, D = 1,25 MM (0,01 KG/M)	Material	KG	0,0250000	21,59	0,53	
				MO sem LS =>	0,23	LS =>	0,20	MO com LS =>	0,43
				Valor do BDI =>	2,39			Valor com BDI =>	10,40

	Código	Banco	Descrição	Tipo	Und	Quant.	Valor Unit	Total	
Composição	92765	SINAPI	ARMAÇÃO DE PILAR OU VIGA DE ESTRUTURA CONVENCIONAL DE CONCRETO ARMADO UTILIZANDO AÇO CA-50 DE 20,0 MM - MONTAGEM. AF_06/2022	Armação para Estruturas de Concreto Armado	KG	1,0000000	9,10	9,10	
Composição Auxiliar	88238	SINAPI	AJUDANTE DE ARMADOR COM ENCARGOS COMPLEMENTARES	Livro SINAPI: Cálculos e Parâmetros	H	0,0025000	20,70	0,05	
Composição Auxiliar	88245	SINAPI	ARMADOR COM ENCARGOS COMPLEMENTARES	Livro SINAPI: Cálculos e Parâmetros	H	0,0152000	24,99	0,37	
Composição Auxiliar	92806	SINAPI	CORTE E DOBRA DE AÇO CA-50, DIÂMETRO DE 20,0 MM. AF_06/2022	Armação para Estruturas de Concreto Armado	KG	1,0000000	8,13	8,13	
Insumo	00039017	SINAPI	ESPACADOR / DISTANCIADOR CIRCULAR COM ENTRADA LATERAL, EM PLASTICO, PARA VERGALHAO *4,2 A 12,5* MM, COBRIMENTO 20 MM	Material	UN	0,1130000	0,22	0,02	
Insumo	00043132	SINAPI	ARAME RECOZIDO 16 BWG, D = 1,65 MM (0,016 KG/M) OU 18 BWG, D = 1,25 MM (0,01 KG/M)	Material	KG	0,0250000	21,59	0,53	
				MO sem LS =>	0,17	LS =>	0,15	MO com LS =>	0,32
				Valor do BDI =>	2,72			Valor com BDI =>	11,82

	Código	Banco	Descrição	Tipo	Und	Quant.	Valor Unit	Total
Composição	92766	SINAPI	ARMAÇÃO DE PILAR OU VIGA DE ESTRUTURA CONVENCIONAL DE CONCRETO ARMADO UTILIZANDO AÇO CA-50 DE 25,0 MM - MONTAGEM. AF_06/2022	Armação para Estruturas de Concreto Armado	KG	1,0000000	8,99	8,99
Composição Auxiliar	88238	SINAPI	AJUDANTE DE ARMADOR COM ENCARGOS COMPLEMENTARES	Livro SINAPI: Cálculos e Parâmetros	H	0,0020000	20,70	0,04



ESTADO DO PIAUÍ  
PREFEITURA MUNICIPAL DE ARRAIAL  
GABINETE DO PREFEITO



**Obra**  
Reforma e Ampliação da Escola Municipal Tia Quinquinha no Município de Arraial-PI

**Bancos**  
SINAPI - 12/2025 - Piauí  
ORSE - 11/2025 - Sergipe  
SEINFRA - 028 - Ceará

**B.D.I.**  
29,90%

**Encargos Sociais**  
Desonerado:  
Horista: 84,15%  
Mensalista: 47,51%

Composições Analíticas com Preço Unitário

Composição Auxiliar	88245	SINAPI	ARMADOR COM ENCARGOS COMPLEMENTARES	Livro SINAPI: Cálculos e Parâmetros	H	0,0120000	24,99	0,29	
Composição Auxiliar	92798	SINAPI	CORTE E DOBRA DE AÇO CA-50, DIÂMETRO DE 25,0 MM. AF_06/2022	Armação para Estruturas de Concreto Armado	KG	1,0000000	8,12	8,12	
Insumo	00039017	SINAPI	ESPACADOR / DISTANCIADOR CIRCULAR COM ENTRADA LATERAL, EM PLASTICO, PARA VERGALHAO *4,2 A 12,5* MM, COBRIMENTO 20 MM	Material	UN	0,0520000	0,22	0,01	
Insumo	00043132	SINAPI	ARAME RECOZIDO 16 BWG, D = 1,65 MM (0,016 KG/M) OU 18 BWG, D = 1,25 MM (0,01 KG/M)	Material	KG	0,0250000	21,59	0,53	
				MO sem LS =>	0,14	LS =>	0,12	MO com LS =>	0,26
				Valor do BDI =>	2,68			Valor com BDI =>	11,67

Composição	Código	Banco	Descrição	Tipo	Und	Quant.	Valor Unit	Total	
Composição	92760	SINAPI	ARMAÇÃO DE PILAR OU VIGA DE ESTRUTURA CONVENCIONAL DE CONCRETO ARMADO UTILIZANDO AÇO CA-50 DE 6,3 MM - MONTAGEM. AF_06/2022	Armação para Estruturas de Concreto Armado	KG	1,0000000	11,87	11,87	
Composição Auxiliar	88238	SINAPI	AJUDANTE DE ARMADOR COM ENCARGOS COMPLEMENTARES	Livro SINAPI: Cálculos e Parâmetros	H	0,0129000	20,70	0,26	
Composição Auxiliar	88245	SINAPI	ARMADOR COM ENCARGOS COMPLEMENTARES	Livro SINAPI: Cálculos e Parâmetros	H	0,0790000	24,99	1,97	
Composição Auxiliar	92801	SINAPI	CORTE E DOBRA DE AÇO CA-50, DIÂMETRO DE 6,3 MM. AF_06/2022	Armação para Estruturas de Concreto Armado	KG	1,0000000	8,90	8,90	
Insumo	00039017	SINAPI	ESPACADOR / DISTANCIADOR CIRCULAR COM ENTRADA LATERAL, EM PLASTICO, PARA VERGALHAO *4,2 A 12,5* MM, COBRIMENTO 20 MM	Material	UN	0,9700000	0,22	0,21	
Insumo	00043132	SINAPI	ARAME RECOZIDO 16 BWG, D = 1,65 MM (0,016 KG/M) OU 18 BWG, D = 1,25 MM (0,01 KG/M)	Material	KG	0,0250000	21,59	0,53	
				MO sem LS =>	1,23	LS =>	1,03	MO com LS =>	2,26
				Valor do BDI =>	3,54			Valor com BDI =>	15,41

Composição	Código	Banco	Descrição	Tipo	Und	Quant.	Valor Unit	Total	
Composição	92761	SINAPI	ARMAÇÃO DE PILAR OU VIGA DE ESTRUTURA CONVENCIONAL DE CONCRETO ARMADO UTILIZANDO AÇO CA-50 DE 8,0 MM - MONTAGEM. AF_06/2022	Armação para Estruturas de Concreto Armado	KG	1,0000000	11,12	11,12	
Composição Auxiliar	88238	SINAPI	AJUDANTE DE ARMADOR COM ENCARGOS COMPLEMENTARES	Livro SINAPI: Cálculos e Parâmetros	H	0,0092000	20,70	0,19	
Composição Auxiliar	88245	SINAPI	ARMADOR COM ENCARGOS COMPLEMENTARES	Livro SINAPI: Cálculos e Parâmetros	H	0,0561000	24,99	1,40	
Composição Auxiliar	92802	SINAPI	CORTE E DOBRA DE AÇO CA-50, DIÂMETRO DE 8,0 MM. AF_06/2022	Armação para Estruturas de Concreto Armado	KG	1,0000000	8,84	8,84	
Insumo	00039017	SINAPI	ESPACADOR / DISTANCIADOR CIRCULAR COM ENTRADA LATERAL, EM PLASTICO, PARA VERGALHAO *4,2 A 12,5* MM, COBRIMENTO 20 MM	Material	UN	0,7430000	0,22	0,16	
Insumo	00043132	SINAPI	ARAME RECOZIDO 16 BWG, D = 1,65 MM (0,016 KG/M) OU 18 BWG, D = 1,25 MM (0,01 KG/M)	Material	KG	0,0250000	21,59	0,53	
				MO sem LS =>	0,79	LS =>	0,67	MO com LS =>	1,46
				Valor do BDI =>	3,32			Valor com BDI =>	14,44

Composição	Código	Banco	Descrição	Tipo	Und	Quant.	Valor Unit	Total	
Composição	92759	SINAPI	ARMAÇÃO DE PILAR OU VIGA DE ESTRUTURA CONVENCIONAL DE CONCRETO ARMADO UTILIZANDO AÇO CA-60 DE 5,0 MM - MONTAGEM. AF_06/2022	Armação para Estruturas de Concreto Armado	KG	1,0000000	12,67	12,67	
Composição Auxiliar	88238	SINAPI	AJUDANTE DE ARMADOR COM ENCARGOS COMPLEMENTARES	Livro SINAPI: Cálculos e Parâmetros	H	0,0175000	20,70	0,36	
Composição Auxiliar	88245	SINAPI	ARMADOR COM ENCARGOS COMPLEMENTARES	Livro SINAPI: Cálculos e Parâmetros	H	0,1069000	24,99	2,67	
Composição Auxiliar	92800	SINAPI	CORTE E DOBRA DE AÇO CA-60, DIÂMETRO DE 5,0 MM. AF_06/2022	Armação para Estruturas de Concreto Armado	KG	1,0000000	8,85	8,85	
Insumo	00039017	SINAPI	ESPACADOR / DISTANCIADOR CIRCULAR COM ENTRADA LATERAL, EM PLASTICO, PARA VERGALHAO *4,2 A 12,5* MM, COBRIMENTO 20 MM	Material	UN	1,1900000	0,22	0,26	
Insumo	00043132	SINAPI	ARAME RECOZIDO 16 BWG, D = 1,65 MM (0,016 KG/M) OU 18 BWG, D = 1,25 MM (0,01 KG/M)	Material	KG	0,0250000	21,59	0,53	
				MO sem LS =>	1,84	LS =>	1,55	MO com LS =>	3,39
				Valor do BDI =>	3,78			Valor com BDI =>	16,45

Composição	Código	Banco	Descrição	Tipo	Und	Quant.	Valor Unit	Total	
Composição	89996	SINAPI	ARMAÇÃO VERTICAL DE ALVENARIA ESTRUTURAL: DIÂMETRO DE 10,0 MM. AF_09/2021	Graute e Armação	KG	1,0000000	9,49	9,49	
Composição Auxiliar	88238	SINAPI	AJUDANTE DE ARMADOR COM ENCARGOS COMPLEMENTARES	Livro SINAPI: Cálculos e Parâmetros	H	0,0410000	20,70	0,84	
Composição Auxiliar	88245	SINAPI	ARMADOR COM ENCARGOS COMPLEMENTARES	Livro SINAPI: Cálculos e Parâmetros	H	0,0615000	24,99	1,53	
Insumo	00000034	SINAPI	ACO CA-50, 10,0 MM, VERGALHAO	Material	KG	1,0000000	7,12	7,12	
				MO sem LS =>	0,92	LS =>	0,77	MO com LS =>	1,69
				Valor do BDI =>	2,83			Valor com BDI =>	12,32

Composição	Código	Banco	Descrição	Tipo	Und	Quant.	Valor Unit	Total	
Composição	88247	SEINFRA	ASSENTAMENTO DE TUBOS E CONEXÕES EM PVC, J.SOLDADA DN 50mm	0	M	1,0000000	1,62	1,62	
Insumo	12320	SEINFRA	ENCANADOR	Mão de Obra	H	0,0390000	23,48	0,91	
Insumo	12543	SEINFRA	SERVENTE	Mão de Obra	H	0,0390000	18,46	0,71	
				MO sem LS =>	0,88	LS =>	0,74	MO com LS =>	1,62
				Valor do BDI =>	0,48			Valor com BDI =>	2,10

Composição	Código	Banco	Descrição	Tipo	Und	Quant.	Valor Unit	Total
Composição	88247	SINAPI	AUXILIAR DE ELETRICISTA COM ENCARGOS COMPLEMENTARES	Livro SINAPI: Cálculos e Parâmetros	H	1,0000000	21,08	21,08
Composição Auxiliar	95316	SINAPI	CURSO DE CAPACITAÇÃO PARA AUXILIAR DE ELETRICISTA (ENCARGOS COMPLEMENTARES) - HORISTA	Livro SINAPI: Cálculos e Parâmetros	H	1,0000000	0,51	0,51
Insumo	00000247	SINAPI	AJUDANTE DE ELETRICISTA (HORISTA)	Mão de Obra	H	1,0000000	13,91	13,91
Insumo	00037370	SINAPI	ALIMENTACAO - HORISTA (COLETADO CAIXA - ENCARGOS COMPLEMENTARES)	Encargos Complementares	H	1,0000000	2,46	2,46
Insumo	00037371	SINAPI	TRANSPORTE - HORISTA (COLETADO CAIXA - ENCARGOS COMPLEMENTARES)	Encargos Complementares	H	1,0000000	0,57	0,57
Insumo	00037372	SINAPI	EXAMES - HORISTA (COLETADO CAIXA - ENCARGOS COMPLEMENTARES)	Encargos Complementares	H	1,0000000	1,43	1,43
Insumo	00037373	SINAPI	SEGURO - HORISTA (COLETADO CAIXA - ENCARGOS COMPLEMENTARES)	Encargos Complementares	H	1,0000000	0,08	0,08
Insumo	00043460	SINAPI	FERRAMENTAS - FAMILIA ELETRICISTA - HORISTA (ENCARGOS COMPLEMENTARES - COLETADO CAIXA)	Encargos Complementares	H	1,0000000	0,86	0,86



ESTADO DO PIAUÍ  
PREFEITURA MUNICIPAL DE ARRAIAL  
GABINETE DO PREFEITO



Obra  
Reforma e Ampliação da Escola Municipal Tia Quinquinha no Município de Arraial-  
PI

Bancos  
SINAPI - 12/2025 - Piauí  
ORSE - 11/2025 - Sergipe  
SEINFRA - 028 - Ceará

B.D.I.  
29,90%

Encargos Sociais  
Desonerado:  
Horista: 84,15%  
Mensalista: 47,51%

Composições Analíticas com Preço Unitário

Insumo	00043484	SINAPI	EPI - FAMILIA ELETRICISTA - HORISTA (ENCARGOS COMPLEMENTARES - COLETADO CAIXA)	Encargos Complementares	H	1,0000000	1,26	1,26	
				MO sem LS =>	7,83	LS =>	6,59	MO com LS =>	14,42
				Valor do BDI =>	6,30			Valor com BDI =>	27,38

Composição	Código	Banco	Descrição	Tipo	Und	Quant.	Valor Unit	Total	
Composição	88248	SINAPI	AUXILIAR DE ENCANADOR OU BOMBEIRO HIDRÁULICO COM ENCARGOS COMPLEMENTARES	Livro SINAPI: Cálculos e Parâmetros	H	1,0000000	20,14	20,14	
Composição Auxiliar	95317	SINAPI	CURSO DE CAPACITAÇÃO PARA AUXILIAR DE ENCANADOR OU BOMBEIRO HIDRÁULICO (ENCARGOS COMPLEMENTARES) - HORISTA	Livro SINAPI: Cálculos e Parâmetros	H	1,0000000	0,25	0,25	
Insumo	00000246	SINAPI	AUXILIAR DE ENCANADOR OU BOMBEIRO HIDRÁULICO (HORISTA)	Mão de Obra	H	1,0000000	13,91	13,91	
Insumo	00037370	SINAPI	ALIMENTACAO - HORISTA (COLETADO CAIXA - ENCARGOS COMPLEMENTARES)	Encargos Complementares	H	1,0000000	2,46	2,46	
Insumo	00037371	SINAPI	TRANSPORTE - HORISTA (COLETADO CAIXA - ENCARGOS COMPLEMENTARES)	Encargos Complementares	H	1,0000000	0,57	0,57	
Insumo	00037372	SINAPI	EXAMES - HORISTA (COLETADO CAIXA - ENCARGOS COMPLEMENTARES)	Encargos Complementares	H	1,0000000	1,43	1,43	
Insumo	00037373	SINAPI	SEGURO - HORISTA (COLETADO CAIXA - ENCARGOS COMPLEMENTARES)	Encargos Complementares	H	1,0000000	0,08	0,08	
Insumo	00043461	SINAPI	FERRAMENTAS - FAMILIA ENCANADOR - HORISTA (ENCARGOS COMPLEMENTARES - COLETADO CAIXA)	Encargos Complementares	H	1,0000000	0,31	0,31	
Insumo	00043485	SINAPI	EPI - FAMILIA ENCANADOR - HORISTA (ENCARGOS COMPLEMENTARES - COLETADO CAIXA)	Encargos Complementares	H	1,0000000	1,13	1,13	
				MO sem LS =>	7,69	LS =>	6,47	MO com LS =>	14,16
				Valor do BDI =>	6,02			Valor com BDI =>	26,16

Composição	Código	Banco	Descrição	Tipo	Und	Quant.	Valor Unit	Total	
Composição	88256	SINAPI	AZULEJISTA OU LADRILHEIRO COM ENCARGOS COMPLEMENTARES	Livro SINAPI: Cálculos e Parâmetros	H	1,0000000	25,05	25,05	
Composição Auxiliar	95324	SINAPI	CURSO DE CAPACITAÇÃO PARA AZULEJISTA OU LADRILHEIRO (ENCARGOS COMPLEMENTARES) - HORISTA	Livro SINAPI: Cálculos e Parâmetros	H	1,0000000	0,26	0,26	
Insumo	00004760	SINAPI	AZULEJISTA OU LADRILHEIRO (HORISTA)	Mão de Obra	H	1,0000000	18,16	18,16	
Insumo	00037370	SINAPI	ALIMENTACAO - HORISTA (COLETADO CAIXA - ENCARGOS COMPLEMENTARES)	Encargos Complementares	H	1,0000000	2,46	2,46	
Insumo	00037371	SINAPI	TRANSPORTE - HORISTA (COLETADO CAIXA - ENCARGOS COMPLEMENTARES)	Encargos Complementares	H	1,0000000	0,57	0,57	
Insumo	00037372	SINAPI	EXAMES - HORISTA (COLETADO CAIXA - ENCARGOS COMPLEMENTARES)	Encargos Complementares	H	1,0000000	1,43	1,43	
Insumo	00037373	SINAPI	SEGURO - HORISTA (COLETADO CAIXA - ENCARGOS COMPLEMENTARES)	Encargos Complementares	H	1,0000000	0,08	0,08	
Insumo	00043465	SINAPI	FERRAMENTAS - FAMILIA PEDREIRO - HORISTA (ENCARGOS COMPLEMENTARES - COLETADO CAIXA)	Encargos Complementares	H	1,0000000	0,78	0,78	
Insumo	00043489	SINAPI	EPI - FAMILIA PEDREIRO - HORISTA (ENCARGOS COMPLEMENTARES - COLETADO CAIXA)	Encargos Complementares	H	1,0000000	1,31	1,31	
				MO sem LS =>	10,00	LS =>	8,42	MO com LS =>	18,42
				Valor do BDI =>	7,48			Valor com BDI =>	32,53

Composição	Código	Banco	Descrição	Tipo	Und	Quant.	Valor Unit	Total	
Composição	1903	ORSE	Argamassa cimento e areia traço t-1 (1:3) - 1 saco cimento 50kg / 3 padiolas areia dim. 0,35 x 0,45 x 0,23 m - Confeção mecânica e transporte	Argamassas	m³	1,0000000	543,52	543,52	
Composição Auxiliar	10549	ORSE	Encargos Complementares - Servente	Provisórios	h	4,0000000	3,86	15,44	
Insumo	00000370/S	ORSE	Areia media - posto jazida/fornecedor (retirado na jazida, sem transporte)	Material	m³	1,0800000	100,00	108,00	
Insumo	00001379/S	ORSE	Cimento portland composto cp ii-32	Material	kg	452,2000000	0,80	361,76	
Insumo	00006111/S	ORSE	Servente de obras (horista)	Mão de Obra	h	4,0000000	14,58	58,32	
				MO sem LS =>	31,67	LS =>	26,65	MO com LS =>	58,32
				Valor do BDI =>	162,51			Valor com BDI =>	706,03

Composição	Código	Banco	Descrição	Tipo	Und	Quant.	Valor Unit	Total	
Composição	7728	ORSE	Argamassa cimento e areia traço t-7 (1:4) - 1 saco cimento 50kg / 4 padiolas areia dim. 0,35x0,45x0,23m - Confeção mecânica e transporte	Argamassas	m³	1,0000000	542,52	542,52	
Composição Auxiliar	10549	ORSE	Encargos Complementares - Servente	Provisórios	h	8,0000000	3,86	30,88	
Insumo	00000367/S	ORSE	Areia grossa - posto jazida/fornecedor (retirado na jazida, sem transporte)	Material	m³	1,0800000	101,30	109,40	
Insumo	00001379/S	ORSE	Cimento portland composto cp ii-32	Material	kg	357,0000000	0,80	285,60	
Insumo	00006111/S	ORSE	Servente de obras (horista)	Mão de Obra	h	8,0000000	14,58	116,64	
				MO sem LS =>	63,34	LS =>	53,30	MO com LS =>	116,64
				Valor do BDI =>	162,21			Valor com BDI =>	704,73

Composição	Código	Banco	Descrição	Tipo	Und	Quant.	Valor Unit	Total	
Composição	88831	SINAPI	BETONEIRA CAPACIDADE NOMINAL DE 400 L, CAPACIDADE DE MISTURA 280 L, MOTOR ELÉTRICO TRIFÁSICO POTÊNCIA DE 2 CV, SEM CARREGADOR - CHI DIURNO. AF_05/2023	Custos Horários Produtivo e Improdutivo dos Equipamentos	CHI	1,0000000	0,53	0,53	
Composição Auxiliar	88826	SINAPI	BETONEIRA CAPACIDADE NOMINAL DE 400 L, CAPACIDADE DE MISTURA 280 L, MOTOR ELÉTRICO TRIFÁSICO POTÊNCIA DE 2 CV, SEM CARREGADOR - DEPRECIACAO. AF_05/2023	Depreciação, Juros, Impostos e Seguros, Manutenção e Materiais na Operação dos Equipamentos	H	1,0000000	0,43	0,43	
Composição Auxiliar	88827	SINAPI	BETONEIRA CAPACIDADE NOMINAL DE 400 L, CAPACIDADE DE MISTURA 280 L, MOTOR ELÉTRICO TRIFÁSICO POTÊNCIA DE 2 CV, SEM CARREGADOR - JUROS. AF_05/2023	Depreciação, Juros, Impostos e Seguros, Manutenção e Materiais na Operação dos Equipamentos	H	1,0000000	0,10	0,10	
				MO sem LS =>	0,00	LS =>	0,00	MO com LS =>	0,00
				Valor do BDI =>	0,15			Valor com BDI =>	0,68

Composição	Código	Banco	Descrição	Tipo	Und	Quant.	Valor Unit	Total
Composição	88830	SINAPI	BETONEIRA CAPACIDADE NOMINAL DE 400 L, CAPACIDADE DE MISTURA 280 L, MOTOR ELÉTRICO TRIFÁSICO POTÊNCIA DE 2 CV, SEM CARREGADOR - CHP DIURNO. AF_05/2023	Custos Horários Produtivo e Improdutivo dos Equipamentos	CHP	1,0000000	2,37	2,37
Composição Auxiliar	88826	SINAPI	BETONEIRA CAPACIDADE NOMINAL DE 400 L, CAPACIDADE DE MISTURA 280 L, MOTOR ELÉTRICO TRIFÁSICO POTÊNCIA DE 2 CV, SEM CARREGADOR - DEPRECIACAO. AF_05/2023	Depreciação, Juros, Impostos e Seguros, Manutenção e Materiais na Operação dos Equipamentos	H	1,0000000	0,43	0,43
Composição Auxiliar	88827	SINAPI	BETONEIRA CAPACIDADE NOMINAL DE 400 L, CAPACIDADE DE MISTURA 280 L, MOTOR ELÉTRICO TRIFÁSICO POTÊNCIA DE 2 CV, SEM CARREGADOR - JUROS. AF_05/2023	Depreciação, Juros, Impostos e Seguros, Manutenção e Materiais na Operação dos Equipamentos	H	1,0000000	0,10	0,10



ESTADO DO PIAUÍ  
PREFEITURA MUNICIPAL DE ARRAIAL  
GABINETE DO PREFEITO



**Obra**  
Reforma e Ampliação da Escola Municipal Tia Quinquinha no Município de Arraial-PI

**Bancos**  
SINAPI - 12/2025 - Piauí  
ORSE - 11/2025 - Sergipe  
SEINFRA - 028 - Ceará

**B.D.I.**  
29,90%

**Encargos Sociais**  
Desonerado:  
Horista: 84,15%  
Mensalista: 47,51%

Composições Analíticas com Preço Unitário

Composição Auxiliar	88828	SINAPI	BETONEIRA CAPACIDADE NOMINAL DE 400 L, CAPACIDADE DE MISTURA 280 L, MOTOR ELÉTRICO TRIFÁSICO POTÊNCIA DE 2 CV, SEM CARREGADOR - MANUTENÇÃO. AF_05/2023	Depreciação, Juros, Impostos e Seguros, Manutenção e Materiais na Operação dos Equipamentos	H	1,0000000	0,47	0,47		
Composição Auxiliar	88829	SINAPI	BETONEIRA CAPACIDADE NOMINAL DE 400 L, CAPACIDADE DE MISTURA 280 L, MOTOR ELÉTRICO TRIFÁSICO POTÊNCIA DE 2 CV, SEM CARREGADOR - MATERIAIS NA OPERAÇÃO. AF_05/2023	Depreciação, Juros, Impostos e Seguros, Manutenção e Materiais na Operação dos Equipamentos	H	1,0000000	1,37	1,37		
				MO sem LS =>		0,00	LS =>	0,00	MO com LS =>	0,00
				Valor do BDI =>		0,70			Valor com BDI =>	3,07

Composição	Código	Banco	Descrição	Tipo	Und	Quant.	Valor Unit	Total		
	88826	SINAPI	BETONEIRA CAPACIDADE NOMINAL DE 400 L, CAPACIDADE DE MISTURA 280 L, MOTOR ELÉTRICO TRIFÁSICO POTÊNCIA DE 2 CV, SEM CARREGADOR - DEPRECIAÇÃO. AF_05/2023	Depreciação, Juros, Impostos e Seguros, Manutenção e Materiais na Operação dos Equipamentos	H	1,0000000	0,43	0,43		
Insumo	00010535	SINAPI	BETONEIRA, CAPACIDADE NOMINAL 400 L, CAPACIDADE DE MISTURA 280 L, MOTOR ELETRICO TRIFASICO 220/380 V, POTENCIA 2 CV, SEM CARREGADOR	Equipamento para Aquisição Permanente	UN	0,0000640	6.770,12	0,43		
				MO sem LS =>		0,00	LS =>	0,00	MO com LS =>	0,00
				Valor do BDI =>		0,12			Valor com BDI =>	0,55

Composição	Código	Banco	Descrição	Tipo	Und	Quant.	Valor Unit	Total		
	88827	SINAPI	BETONEIRA CAPACIDADE NOMINAL DE 400 L, CAPACIDADE DE MISTURA 280 L, MOTOR ELÉTRICO TRIFÁSICO POTÊNCIA DE 2 CV, SEM CARREGADOR - JUROS. AF_05/2023	Depreciação, Juros, Impostos e Seguros, Manutenção e Materiais na Operação dos Equipamentos	H	1,0000000	0,10	0,10		
Insumo	00010535	SINAPI	BETONEIRA, CAPACIDADE NOMINAL 400 L, CAPACIDADE DE MISTURA 280 L, MOTOR ELETRICO TRIFASICO 220/380 V, POTENCIA 2 CV, SEM CARREGADOR	Equipamento para Aquisição Permanente	UN	0,0000148	6.770,12	0,10		
				MO sem LS =>		0,00	LS =>	0,00	MO com LS =>	0,00
				Valor do BDI =>		0,02			Valor com BDI =>	0,12

Composição	Código	Banco	Descrição	Tipo	Und	Quant.	Valor Unit	Total		
	88828	SINAPI	BETONEIRA CAPACIDADE NOMINAL DE 400 L, CAPACIDADE DE MISTURA 280 L, MOTOR ELÉTRICO TRIFÁSICO POTÊNCIA DE 2 CV, SEM CARREGADOR - MANUTENÇÃO. AF_05/2023	Depreciação, Juros, Impostos e Seguros, Manutenção e Materiais na Operação dos Equipamentos	H	1,0000000	0,47	0,47		
Insumo	00010535	SINAPI	BETONEIRA, CAPACIDADE NOMINAL 400 L, CAPACIDADE DE MISTURA 280 L, MOTOR ELETRICO TRIFASICO 220/380 V, POTENCIA 2 CV, SEM CARREGADOR	Equipamento para Aquisição Permanente	UN	0,0000700	6.770,12	0,47		
				MO sem LS =>		0,00	LS =>	0,00	MO com LS =>	0,00
				Valor do BDI =>		0,14			Valor com BDI =>	0,61

Composição	Código	Banco	Descrição	Tipo	Und	Quant.	Valor Unit	Total		
	88829	SINAPI	BETONEIRA CAPACIDADE NOMINAL DE 400 L, CAPACIDADE DE MISTURA 280 L, MOTOR ELÉTRICO TRIFÁSICO POTÊNCIA DE 2 CV, SEM CARREGADOR - MATERIAIS NA OPERAÇÃO. AF_05/2023	Depreciação, Juros, Impostos e Seguros, Manutenção e Materiais na Operação dos Equipamentos	H	1,0000000	1,37	1,37		
Insumo	00002705	SINAPI	ENERGIA ELETRICA ATE 2000 KWH INDUSTRIAL, SEM DEMANDA	Franquia	KWH	1,2500000	1,10	1,37		
				MO sem LS =>		0,00	LS =>	0,00	MO com LS =>	0,00
				Valor do BDI =>		0,40			Valor com BDI =>	1,77

Composição	Código	Banco	Descrição	Tipo	Und	Quant.	Valor Unit	Total		
	89226	SINAPI	BETONEIRA CAPACIDADE NOMINAL DE 600 L, CAPACIDADE DE MISTURA 360 L, MOTOR ELÉTRICO TRIFÁSICO POTÊNCIA DE 4 CV, SEM CARREGADOR - CHI DIURNO. AF_05/2023	Custos Horários Produtivo e Improdutivo dos Equipamentos	CHI	1,0000000	2,16	2,16		
Composição Auxiliar	89221	SINAPI	BETONEIRA CAPACIDADE NOMINAL DE 600 L, CAPACIDADE DE MISTURA 360 L, MOTOR ELÉTRICO TRIFÁSICO POTÊNCIA DE 4 CV, SEM CARREGADOR - DEPRECIAÇÃO. AF_05/2023	Depreciação, Juros, Impostos e Seguros, Manutenção e Materiais na Operação dos Equipamentos	H	1,0000000	1,76	1,76		
Composição Auxiliar	89222	SINAPI	BETONEIRA CAPACIDADE NOMINAL DE 600 L, CAPACIDADE DE MISTURA 360 L, MOTOR ELÉTRICO TRIFÁSICO POTÊNCIA DE 4 CV, SEM CARREGADOR - JUROS. AF_05/2023	Depreciação, Juros, Impostos e Seguros, Manutenção e Materiais na Operação dos Equipamentos	H	1,0000000	0,40	0,40		
				MO sem LS =>		0,00	LS =>	0,00	MO com LS =>	0,00
				Valor do BDI =>		0,64			Valor com BDI =>	2,80

Composição	Código	Banco	Descrição	Tipo	Und	Quant.	Valor Unit	Total		
	89225	SINAPI	BETONEIRA CAPACIDADE NOMINAL DE 600 L, CAPACIDADE DE MISTURA 360 L, MOTOR ELÉTRICO TRIFÁSICO POTÊNCIA DE 4 CV, SEM CARREGADOR - CHP DIURNO. AF_05/2023	Custos Horários Produtivo e Improdutivo dos Equipamentos	CHP	1,0000000	6,83	6,83		
Composição Auxiliar	89221	SINAPI	BETONEIRA CAPACIDADE NOMINAL DE 600 L, CAPACIDADE DE MISTURA 360 L, MOTOR ELÉTRICO TRIFÁSICO POTÊNCIA DE 4 CV, SEM CARREGADOR - DEPRECIAÇÃO. AF_05/2023	Depreciação, Juros, Impostos e Seguros, Manutenção e Materiais na Operação dos Equipamentos	H	1,0000000	1,76	1,76		
Composição Auxiliar	89222	SINAPI	BETONEIRA CAPACIDADE NOMINAL DE 600 L, CAPACIDADE DE MISTURA 360 L, MOTOR ELÉTRICO TRIFÁSICO POTÊNCIA DE 4 CV, SEM CARREGADOR - JUROS. AF_05/2023	Depreciação, Juros, Impostos e Seguros, Manutenção e Materiais na Operação dos Equipamentos	H	1,0000000	0,40	0,40		
Composição Auxiliar	89223	SINAPI	BETONEIRA CAPACIDADE NOMINAL DE 600 L, CAPACIDADE DE MISTURA 360 L, MOTOR ELÉTRICO TRIFÁSICO POTÊNCIA DE 4 CV, SEM CARREGADOR - MANUTENÇÃO. AF_05/2023	Depreciação, Juros, Impostos e Seguros, Manutenção e Materiais na Operação dos Equipamentos	H	1,0000000	1,92	1,92		
Composição Auxiliar	89224	SINAPI	BETONEIRA CAPACIDADE NOMINAL DE 600 L, CAPACIDADE DE MISTURA 360 L, MOTOR ELÉTRICO TRIFÁSICO POTÊNCIA DE 4 CV, SEM CARREGADOR - MATERIAIS NA OPERAÇÃO. AF_05/2023	Depreciação, Juros, Impostos e Seguros, Manutenção e Materiais na Operação dos Equipamentos	H	1,0000000	2,75	2,75		
				MO sem LS =>		0,00	LS =>	0,00	MO com LS =>	0,00
				Valor do BDI =>		2,04			Valor com BDI =>	8,87

Composição	Código	Banco	Descrição	Tipo	Und	Quant.	Valor Unit	Total		
	89221	SINAPI	BETONEIRA CAPACIDADE NOMINAL DE 600 L, CAPACIDADE DE MISTURA 360 L, MOTOR ELÉTRICO TRIFÁSICO POTÊNCIA DE 4 CV, SEM CARREGADOR - DEPRECIAÇÃO. AF_05/2023	Depreciação, Juros, Impostos e Seguros, Manutenção e Materiais na Operação dos Equipamentos	H	1,0000000	1,76	1,76		
Insumo	00036397	SINAPI	BETONEIRA, CAPACIDADE NOMINAL 600 L, CAPACIDADE DE MISTURA 360 L, MOTOR ELETRICO TRIFASICO 220/380V, POTENCIA 4CV, SEM CARREGADOR	Equipamento para Aquisição Permanente	UN	0,0000640	27.539,47	1,76		
				MO sem LS =>		0,00	LS =>	0,00	MO com LS =>	0,00
				Valor do BDI =>		0,52			Valor com BDI =>	2,28

Composição	Código	Banco	Descrição	Tipo	Und	Quant.	Valor Unit	Total		
	89222	SINAPI	BETONEIRA CAPACIDADE NOMINAL DE 600 L, CAPACIDADE DE MISTURA 360 L, MOTOR ELÉTRICO TRIFÁSICO POTÊNCIA DE 4 CV, SEM CARREGADOR - JUROS. AF_05/2023	Depreciação, Juros, Impostos e Seguros, Manutenção e Materiais na Operação dos Equipamentos	H	1,0000000	0,40	0,40		
Insumo	00036397	SINAPI	BETONEIRA, CAPACIDADE NOMINAL 600 L, CAPACIDADE DE MISTURA 360 L, MOTOR ELETRICO TRIFASICO 220/380V, POTENCIA 4CV, SEM CARREGADOR	Equipamento para Aquisição Permanente	UN	0,0000148	27.539,47	0,40		
				MO sem LS =>		0,00	LS =>	0,00	MO com LS =>	0,00
				Valor do BDI =>		0,11			Valor com BDI =>	0,51



ESTADO DO PIAUÍ  
PREFEITURA MUNICIPAL DE ARRAIAL  
GABINETE DO PREFEITO



Obra  
Reforma e Ampliação da Escola Municipal Tia Quinquinha no Município de Arraial-PI

Bancos  
SINAPI - 12/2025 - Piauí  
ORSE - 11/2025 - Sergipe  
SEINFRA - 028 - Ceará

B.D.I.  
29,90%

Encargos Sociais  
Desonerado:  
Horista: 84,15%  
Mensalista: 47,51%

Composições Analíticas com Preço Unitário

Composição	Código	Banco	Descrição	Tipo	Und	Quant.	Valor Unit	Total	
	89223	SINAPI	BETONEIRA CAPACIDADE NOMINAL DE 600 L, CAPACIDADE DE MISTURA 360 L, MOTOR ELÉTRICO TRIFÁSICO POTÊNCIA DE 4 CV, SEM CARREGADOR - MANUTENÇÃO. AF_05/2023	Depreciação, Juros, Impostos e Seguros, Manutenção e Materiais na Operação dos Equipamentos	H	1,0000000	1,92	1,92	
Insumo	00036397	SINAPI	BETONEIRA, CAPACIDADE NOMINAL 600 L, CAPACIDADE DE MISTURA 360 L, MOTOR ELETRICO TRIFASICO 220/380V, POTENCIA 4CV, SEM CARREGADOR	Equipamento para Aquisição Permanente	UN	0,0000700	27.539,47	1,92	
				MO sem LS =>	0,00	LS =>	0,00	MO com LS =>	0,00
				Valor do BDI =>	0,57			Valor com BDI =>	2,49

Composição	Código	Banco	Descrição	Tipo	Und	Quant.	Valor Unit	Total	
	89224	SINAPI	BETONEIRA CAPACIDADE NOMINAL DE 600 L, CAPACIDADE DE MISTURA 360 L, MOTOR ELÉTRICO TRIFÁSICO POTÊNCIA DE 4 CV, SEM CARREGADOR - MATERIAIS NA OPERAÇÃO. AF_05/2023	Depreciação, Juros, Impostos e Seguros, Manutenção e Materiais na Operação dos Equipamentos	H	1,0000000	2,75	2,75	
Insumo	00002705	SINAPI	ENERGIA ELETRICA ATE 2000 KWH INDUSTRIAL, SEM DEMANDA	Franquia	KWH	2,5000000	1,10	2,75	
				MO sem LS =>	0,00	LS =>	0,00	MO com LS =>	0,00
				Valor do BDI =>	0,82			Valor com BDI =>	3,57

Composição	Código	Banco	Descrição	Tipo	Und	Quant.	Valor Unit	Total	
	C0589	SEINFRA	CAIAÇÃO EM TRES DEMÃOS EM PAREDES	0	m²	1,0000000	7,90	7,90	
Insumo	I2395	SEINFRA	PINTOR	Mão de Obra	H	0,3000000	24,16	7,24	
Insumo	I2496	SEINFRA	SUPERCAL	Material	KG	0,4500000	1,47	0,66	
				MO sem LS =>	3,93	LS =>	3,31	MO com LS =>	7,24
				Valor do BDI =>	2,36			Valor com BDI =>	10,26

Composição	Código	Banco	Descrição	Tipo	Und	Quant.	Valor Unit	Total	
	5961	SINAPI	CAMINHÃO BASCULANTE 6 M3, PESO BRUTO TOTAL 16.000 KG, CARGA ÚTIL MÁXIMA 13.071 KG, DISTÂNCIA ENTRE EIXOS 4,80 M, POTÊNCIA 230 CV INCLUSIVE CAÇAMBA METÁLICA - CHI DIURNO. AF_06/2014	Custos Horários Produtivo e Improdutivo dos Equipamentos	CHI	1,0000000	57,89	57,89	
Composição Auxiliar	88281	SINAPI	MOTORISTA DE BASCULANTE COM ENCARGOS COMPLEMENTARES	Livro SINAPI: Cálculos e Parâmetros	H	1,0000000	24,40	24,40	
Composição Auxiliar	91367	SINAPI	CAMINHÃO BASCULANTE 6 M3, PESO BRUTO TOTAL 16.000 KG, CARGA ÚTIL MÁXIMA 13.071 KG, DISTÂNCIA ENTRE EIXOS 4,80 M, POTÊNCIA 230 CV INCLUSIVE CAÇAMBA METÁLICA - DEPRECIÇÃO. AF_06/2014	Depreciação, Juros, Impostos e Seguros, Manutenção e Materiais na Operação dos Equipamentos	H	1,0000000	21,66	21,66	
Composição Auxiliar	91368	SINAPI	CAMINHÃO BASCULANTE 6 M3, PESO BRUTO TOTAL 16.000 KG, CARGA ÚTIL MÁXIMA 13.071 KG, DISTÂNCIA ENTRE EIXOS 4,80 M, POTÊNCIA 230 CV INCLUSIVE CAÇAMBA METÁLICA - JUROS. AF_06/2014	Depreciação, Juros, Impostos e Seguros, Manutenção e Materiais na Operação dos Equipamentos	H	1,0000000	8,43	8,43	
Composição Auxiliar	91369	SINAPI	CAMINHÃO BASCULANTE 6 M3, PESO BRUTO TOTAL 16.000 KG, CARGA ÚTIL MÁXIMA 13.071 KG, DISTÂNCIA ENTRE EIXOS 4,80 M, POTÊNCIA 230 CV INCLUSIVE CAÇAMBA METÁLICA - IMPOSTOS E SEGUROS. AF_06/2014	Depreciação, Juros, Impostos e Seguros, Manutenção e Materiais na Operação dos Equipamentos	H	1,0000000	3,40	3,40	
				MO sem LS =>	10,30	LS =>	8,66	MO com LS =>	18,96
				Valor do BDI =>	17,30			Valor com BDI =>	75,19

Composição	Código	Banco	Descrição	Tipo	Und	Quant.	Valor Unit	Total	
	5811	SINAPI	CAMINHÃO BASCULANTE 6 M3, PESO BRUTO TOTAL 16.000 KG, CARGA ÚTIL MÁXIMA 13.071 KG, DISTÂNCIA ENTRE EIXOS 4,80 M, POTÊNCIA 230 CV INCLUSIVE CAÇAMBA METÁLICA - CHP DIURNO. AF_06/2014	Custos Horários Produtivo e Improdutivo dos Equipamentos	CHP	1,0000000	198,50	198,50	
Composição Auxiliar	53792	SINAPI	CAMINHÃO BASCULANTE 6 M3, PESO BRUTO TOTAL 16.000 KG, CARGA ÚTIL MÁXIMA 13.071 KG, DISTÂNCIA ENTRE EIXOS 4,80 M, POTÊNCIA 230 CV INCLUSIVE CAÇAMBA METÁLICA - MATERIAIS NA OPERAÇÃO. AF_06/2014	Depreciação, Juros, Impostos e Seguros, Manutenção e Materiais na Operação dos Equipamentos	H	1,0000000	101,24	101,24	
Composição Auxiliar	5695	SINAPI	CAMINHÃO BASCULANTE 6 M3, PESO BRUTO TOTAL 16.000 KG, CARGA ÚTIL MÁXIMA 13.071 KG, DISTÂNCIA ENTRE EIXOS 4,80 M, POTÊNCIA 230 CV INCLUSIVE CAÇAMBA METÁLICA - MANUTENÇÃO. AF_06/2014	Depreciação, Juros, Impostos e Seguros, Manutenção e Materiais na Operação dos Equipamentos	H	1,0000000	39,37	39,37	
Composição Auxiliar	88281	SINAPI	MOTORISTA DE BASCULANTE COM ENCARGOS COMPLEMENTARES	Livro SINAPI: Cálculos e Parâmetros	H	1,0000000	24,40	24,40	
Composição Auxiliar	91367	SINAPI	CAMINHÃO BASCULANTE 6 M3, PESO BRUTO TOTAL 16.000 KG, CARGA ÚTIL MÁXIMA 13.071 KG, DISTÂNCIA ENTRE EIXOS 4,80 M, POTÊNCIA 230 CV INCLUSIVE CAÇAMBA METÁLICA - DEPRECIÇÃO. AF_06/2014	Depreciação, Juros, Impostos e Seguros, Manutenção e Materiais na Operação dos Equipamentos	H	1,0000000	21,66	21,66	
Composição Auxiliar	91368	SINAPI	CAMINHÃO BASCULANTE 6 M3, PESO BRUTO TOTAL 16.000 KG, CARGA ÚTIL MÁXIMA 13.071 KG, DISTÂNCIA ENTRE EIXOS 4,80 M, POTÊNCIA 230 CV INCLUSIVE CAÇAMBA METÁLICA - JUROS. AF_06/2014	Depreciação, Juros, Impostos e Seguros, Manutenção e Materiais na Operação dos Equipamentos	H	1,0000000	8,43	8,43	
Composição Auxiliar	91369	SINAPI	CAMINHÃO BASCULANTE 6 M3, PESO BRUTO TOTAL 16.000 KG, CARGA ÚTIL MÁXIMA 13.071 KG, DISTÂNCIA ENTRE EIXOS 4,80 M, POTÊNCIA 230 CV INCLUSIVE CAÇAMBA METÁLICA - IMPOSTOS E SEGUROS. AF_06/2014	Depreciação, Juros, Impostos e Seguros, Manutenção e Materiais na Operação dos Equipamentos	H	1,0000000	3,40	3,40	
				MO sem LS =>	10,30	LS =>	8,66	MO com LS =>	18,96
				Valor do BDI =>	59,35			Valor com BDI =>	257,85

Composição	Código	Banco	Descrição	Tipo	Und	Quant.	Valor Unit	Total	
	91367	SINAPI	CAMINHÃO BASCULANTE 6 M3, PESO BRUTO TOTAL 16.000 KG, CARGA ÚTIL MÁXIMA 13.071 KG, DISTÂNCIA ENTRE EIXOS 4,80 M, POTÊNCIA 230 CV INCLUSIVE CAÇAMBA METÁLICA - DEPRECIÇÃO. AF_06/2014	Depreciação, Juros, Impostos e Seguros, Manutenção e Materiais na Operação dos Equipamentos	H	1,0000000	21,66	21,66	
Insumo	00037733	SINAPI	CAÇAMBA METÁLICA BASCULANTE COM CAPACIDADE DE 6 M3 (INCLUI MONTAGEM, NAO INCLUI CAMINHÃO)	Equipamento para Aquisição Permanente	UN	0,0000603	48.251,74	2,90	
Insumo	00044058	SINAPI	CAMINHÃO TOCO, PESO BRUTO TOTAL 16000 KG, CARGA UTIL MAXIMA 10830 KG, DISTANCIA ENTRE EIXOS 3,56 M, POTENCIA 226 CV (INCLUI CABINE E CHASSI, NAO INCLUI CARROCERIA)	Equipamento para Aquisição Permanente	UN	0,0000342	548.805,86	18,76	
				MO sem LS =>	0,00	LS =>	0,00	MO com LS =>	0,00
				Valor do BDI =>	6,47			Valor com BDI =>	28,13

Composição	Código	Banco	Descrição	Tipo	Und	Quant.	Valor Unit	Total	
	91369	SINAPI	CAMINHÃO BASCULANTE 6 M3, PESO BRUTO TOTAL 16.000 KG, CARGA ÚTIL MÁXIMA 13.071 KG, DISTÂNCIA ENTRE EIXOS 4,80 M, POTÊNCIA 230 CV INCLUSIVE CAÇAMBA METÁLICA - IMPOSTOS E SEGUROS. AF_06/2014	Depreciação, Juros, Impostos e Seguros, Manutenção e Materiais na Operação dos Equipamentos	H	1,0000000	3,40	3,40	
Insumo	00037733	SINAPI	CAÇAMBA METÁLICA BASCULANTE COM CAPACIDADE DE 6 M3 (INCLUI MONTAGEM, NAO INCLUI CAMINHÃO)	Equipamento para Aquisição Permanente	UN	0,0000059	48.251,74	0,28	
Insumo	00044058	SINAPI	CAMINHÃO TOCO, PESO BRUTO TOTAL 16000 KG, CARGA UTIL MAXIMA 10830 KG, DISTANCIA ENTRE EIXOS 3,56 M, POTENCIA 226 CV (INCLUI CABINE E CHASSI, NAO INCLUI CARROCERIA)	Equipamento para Aquisição Permanente	UN	0,0000057	548.805,86	3,12	
				MO sem LS =>	0,00	LS =>	0,00	MO com LS =>	0,00
				Valor do BDI =>	1,01			Valor com BDI =>	4,41

	Código	Banco	Descrição	Tipo	Und	Quant.	Valor Unit	Total
--	--------	-------	-----------	------	-----	--------	------------	-------



ESTADO DO PIAUÍ  
PREFEITURA MUNICIPAL DE ARRAIAL  
GABINETE DO PREFEITO



**Obra**  
Reforma e Ampliação da Escola Municipal Tia Quinquinha no Município de Arraial-PI

**Bancos**  
SINAPI - 12/2025 - Piauí  
ORSE - 11/2025 - Sergipe  
SEINFRA - 028 - Ceará

**B.D.I.**  
29,90%

**Encargos Sociais**  
Desonerado:  
Horista: 84,15%  
Mensalista: 47,51%

Composições Analíticas com Preço Unitário

Composição	91368	SINAPI	CAMINHÃO BASCULANTE 6 M3, PESO BRUTO TOTAL 16.000 KG, CARGA ÚTIL MÁXIMA 13.071 KG, DISTÂNCIA ENTRE EIXOS 4,80 M, POTÊNCIA 230 CV INCLUSIVE CAÇAMBA METÁLICA - JUROS. AF_06/2014	Depreciação, Juros, Impostos e Seguros, Manutenção e Materiais na Operação dos Equipamentos	H	1,0000000	8,43	8,43
Insumo	00037733	SINAPI	CACAMBA METALICA BASCULANTE COM CAPACIDADE DE 6 M3 (INCLUI MONTAGEM, NAO INCLUI CAMINHÃO)	Equipamento para Aquisição Permanente	UN	0,0000146	48.251,74	0,70
Insumo	00044058	SINAPI	CAMINHÃO TOCO, PESO BRUTO TOTAL 16000 KG, CARGA UTIL MAXIMA 10830 KG, DISTANCIA ENTRE EIXOS 3,56 M, POTENCIA 226 CV (INCLUI CABINE E CHASSI, NAO INCLUI CARROCERIA)	Equipamento para Aquisição Permanente	UN	0,0000141	548.805,86	7,73
				MO sem LS =>		0,00		0,00
				Valor do BDI =>		2,52		10,95

Composição	Código	Banco	Descrição	Tipo	Und	Quant.	Valor Unit	Total
Composição	5695	SINAPI	CAMINHÃO BASCULANTE 6 M3, PESO BRUTO TOTAL 16.000 KG, CARGA ÚTIL MÁXIMA 13.071 KG, DISTÂNCIA ENTRE EIXOS 4,80 M, POTÊNCIA 230 CV INCLUSIVE CAÇAMBA METÁLICA - MANUTENÇÃO. AF_06/2014	Depreciação, Juros, Impostos e Seguros, Manutenção e Materiais na Operação dos Equipamentos	H	1,0000000	39,37	39,37
Insumo	00037733	SINAPI	CACAMBA METALICA BASCULANTE COM CAPACIDADE DE 6 M3 (INCLUI MONTAGEM, NAO INCLUI CAMINHÃO)	Equipamento para Aquisição Permanente	UN	0,0000849	48.251,74	4,09
Insumo	00044058	SINAPI	CAMINHÃO TOCO, PESO BRUTO TOTAL 16000 KG, CARGA UTIL MAXIMA 10830 KG, DISTANCIA ENTRE EIXOS 3,56 M, POTENCIA 226 CV (INCLUI CABINE E CHASSI, NAO INCLUI CARROCERIA)	Equipamento para Aquisição Permanente	UN	0,0000643	548.805,86	35,28
				MO sem LS =>		0,00		0,00
				Valor do BDI =>		11,77		51,14

Composição	53792	SINAPI	CAMINHÃO BASCULANTE 6 M3, PESO BRUTO TOTAL 16.000 KG, CARGA ÚTIL MÁXIMA 13.071 KG, DISTÂNCIA ENTRE EIXOS 4,80 M, POTÊNCIA 230 CV INCLUSIVE CAÇAMBA METÁLICA - MATERIAIS NA OPERAÇÃO. AF_06/2014	Depreciação, Juros, Impostos e Seguros, Manutenção e Materiais na Operação dos Equipamentos	H	1,0000000	101,24	101,24
Insumo	00004221	SINAPI	OLEO DIESEL COMBUSTIVEL COMUM METROPOLITANO S-10 OU S-500	Material	L	16,9300000	5,98	101,24
				MO sem LS =>		0,00		0,00
				Valor do BDI =>		30,27		131,51

Composição	88261	SINAPI	CARPINTEIRO DE ESQUADRIAS COM ENCARGOS COMPLEMENTARES	Livro SINAPI: Cálculos e Parâmetros	H	1,0000000	23,95	23,95
Composição Auxiliar	95329	SINAPI	CURSO DE CAPACITAÇÃO PARA CARPINTEIRO DE ESQUADRIAS (ENCARGOS COMPLEMENTARES) - HORISTA	Livro SINAPI: Cálculos e Parâmetros	H	1,0000000	0,25	0,25
Insumo	00001214	SINAPI	CARPINTEIRO DE ESQUADRIAS (HORISTA)	Mão de Obra	H	1,0000000	17,29	17,29
Insumo	00037370	SINAPI	ALIMENTACAO - HORISTA (COLETADO CAIXA - ENCARGOS COMPLEMENTARES)	Encargos Complementares	H	1,0000000	2,46	2,46
Insumo	00037371	SINAPI	TRANSPORTE - HORISTA (COLETADO CAIXA - ENCARGOS COMPLEMENTARES)	Encargos Complementares	H	1,0000000	0,57	0,57
Insumo	00037372	SINAPI	EXAMES - HORISTA (COLETADO CAIXA - ENCARGOS COMPLEMENTARES)	Encargos Complementares	H	1,0000000	1,43	1,43
Insumo	00037373	SINAPI	SEGURO - HORISTA (COLETADO CAIXA - ENCARGOS COMPLEMENTARES)	Encargos Complementares	H	1,0000000	0,08	0,08
Insumo	00043459	SINAPI	FERRAMENTAS - FAMILIA CARPINTEIRO DE FORMAS - HORISTA (ENCARGOS COMPLEMENTARES - COLETADO CAIXA)	Encargos Complementares	H	1,0000000	0,44	0,44
Insumo	00043483	SINAPI	EPI - FAMILIA CARPINTEIRO DE FORMAS - HORISTA (ENCARGOS COMPLEMENTARES - COLETADO CAIXA)	Encargos Complementares	H	1,0000000	1,43	1,43
				MO sem LS =>		9,52		17,54
				Valor do BDI =>		7,16		31,11

Composição	88262	SINAPI	CARPINTEIRO DE FORMAS COM ENCARGOS COMPLEMENTARES	Livro SINAPI: Cálculos e Parâmetros	H	1,0000000	24,77	24,77
Composição Auxiliar	95330	SINAPI	CURSO DE CAPACITAÇÃO PARA CARPINTEIRO DE FORMAS (ENCARGOS COMPLEMENTARES) - HORISTA	Livro SINAPI: Cálculos e Parâmetros	H	1,0000000	0,20	0,20
Insumo	00001213	SINAPI	CARPINTEIRO DE FORMAS PARA CONCRETO (HORISTA)	Mão de Obra	H	1,0000000	18,16	18,16
Insumo	00037370	SINAPI	ALIMENTACAO - HORISTA (COLETADO CAIXA - ENCARGOS COMPLEMENTARES)	Encargos Complementares	H	1,0000000	2,46	2,46
Insumo	00037371	SINAPI	TRANSPORTE - HORISTA (COLETADO CAIXA - ENCARGOS COMPLEMENTARES)	Encargos Complementares	H	1,0000000	0,57	0,57
Insumo	00037372	SINAPI	EXAMES - HORISTA (COLETADO CAIXA - ENCARGOS COMPLEMENTARES)	Encargos Complementares	H	1,0000000	1,43	1,43
Insumo	00037373	SINAPI	SEGURO - HORISTA (COLETADO CAIXA - ENCARGOS COMPLEMENTARES)	Encargos Complementares	H	1,0000000	0,08	0,08
Insumo	00043459	SINAPI	FERRAMENTAS - FAMILIA CARPINTEIRO DE FORMAS - HORISTA (ENCARGOS COMPLEMENTARES - COLETADO CAIXA)	Encargos Complementares	H	1,0000000	0,44	0,44
Insumo	00043483	SINAPI	EPI - FAMILIA CARPINTEIRO DE FORMAS - HORISTA (ENCARGOS COMPLEMENTARES - COLETADO CAIXA)	Encargos Complementares	H	1,0000000	1,43	1,43
				MO sem LS =>		9,97		18,36
				Valor do BDI =>		7,40		32,17

Composição	91534	SINAPI	COMPACTADOR DE SOLOS DE PERCUSSÃO (SOQUETE) COM MOTOR A GASOLINA 4 TEMPOS, POTÊNCIA 4 CV - CHI DIURNO. AF_08/2015	Custos Horários Produtivo e Improdutivo dos Equipamentos	CHI	1,0000000	26,01	26,01
Composição Auxiliar	88297	SINAPI	OPERADOR DE MÁQUINAS E EQUIPAMENTOS COM ENCARGOS COMPLEMENTARES	Livro SINAPI: Cálculos e Parâmetros	H	1,0000000	24,85	24,85
Composição Auxiliar	91529	SINAPI	COMPACTADOR DE SOLOS DE PERCUSSÃO (SOQUETE) COM MOTOR A GASOLINA 4 TEMPOS, POTÊNCIA 4 CV - DEPRECIÇÃO. AF_08/2015	Depreciação, Juros, Impostos e Seguros, Manutenção e Materiais na	H	1,0000000	0,92	0,92
Composição Auxiliar	91530	SINAPI	COMPACTADOR DE SOLOS DE PERCUSSÃO (SOQUETE) COM MOTOR A GASOLINA 4 TEMPOS, POTÊNCIA 4 CV - JUROS. AF_08/2015	Depreciação, Juros, Impostos e Seguros, Manutenção e Materiais na	H	1,0000000	0,24	0,24
				MO sem LS =>		10,54		19,41
				Valor do BDI =>		7,77		33,78

Composição	91533	SINAPI	COMPACTADOR DE SOLOS DE PERCUSSÃO (SOQUETE) COM MOTOR A GASOLINA 4 TEMPOS, POTÊNCIA 4 CV - CHP DIURNO. AF_08/2015	Custos Horários Produtivo e Improdutivo dos Equipamentos	CHP	1,0000000	33,13	33,13
Composição Auxiliar	88297	SINAPI	OPERADOR DE MÁQUINAS E EQUIPAMENTOS COM ENCARGOS COMPLEMENTARES	Livro SINAPI: Cálculos e Parâmetros	H	1,0000000	24,85	24,85
Composição Auxiliar	91529	SINAPI	COMPACTADOR DE SOLOS DE PERCUSSÃO (SOQUETE) COM MOTOR A GASOLINA 4 TEMPOS, POTÊNCIA 4 CV - DEPRECIÇÃO. AF_08/2015	Depreciação, Juros, Impostos e Seguros, Manutenção e Materiais na	H	1,0000000	0,92	0,92
Composição Auxiliar	91530	SINAPI	COMPACTADOR DE SOLOS DE PERCUSSÃO (SOQUETE) COM MOTOR A GASOLINA 4 TEMPOS, POTÊNCIA 4 CV - JUROS. AF_08/2015	Depreciação, Juros, Impostos e Seguros, Manutenção e Materiais na	H	1,0000000	0,24	0,24
Composição Auxiliar	91531	SINAPI	COMPACTADOR DE SOLOS DE PERCUSSÃO (SOQUETE) COM MOTOR A GASOLINA 4 TEMPOS, POTÊNCIA 4 CV - MANUTENÇÃO. AF_08/2015	Depreciação, Juros, Impostos e Seguros, Manutenção e Materiais na	H	1,0000000	1,15	1,15
Composição Auxiliar	91532	SINAPI	COMPACTADOR DE SOLOS DE PERCUSSÃO (SOQUETE) COM MOTOR A GASOLINA 4 TEMPOS, POTÊNCIA 4 CV - MATERIAIS NA OPERAÇÃO. AF_08/2015	Depreciação, Juros, Impostos e Seguros, Manutenção e Materiais na Operação dos Equipamentos	H	1,0000000	5,97	5,97



ESTADO DO PIAUÍ  
PREFEITURA MUNICIPAL DE ARRAIAL  
GABINETE DO PREFEITO



Obra  
Reforma e Ampliação da Escola Municipal Tia Quinquinha no Município de Arraial-PI

Bancos  
SINAPI - 12/2025 - Piauí  
ORSE - 11/2025 - Sergipe  
SEINFRA - 028 - Ceará

B.D.I.  
29,90%

Encargos Sociais  
Desonerado:  
Horista: 84,15%  
Mensalista: 47,51%

Composições Analíticas com Preço Unitário

MO sem LS => 10,54 LS => 8,87 MO com LS => 19,41  
Valor do BDI => 9,90 Valor com BDI => 43,03

Composição	Código	Banco	Descrição	Tipo	Und	Quant.	Valor Unit	Total	
	91529	SINAPI	COMPACTADOR DE SOLOS DE PERCUSSÃO (SOQUETE) COM MOTOR A GASOLINA 4 TEMPOS, POTÊNCIA 4 CV - DEPRECIÇÃO. AF_08/2015	Depreciação, Juros, Impostos e Seguros, Manutenção e Materiais na	H	1,0000000	0,92	0,92	
Insumo	00013458	SINAPI	COMPACTADOR DE SOLOS DE PERCURSAO (SOQUETE) COM MOTOR A GASOLINA 4 TEMPOS DE 4 HP (4 CV)	Equipamento para Aquisição Permanente	UN	0,0000533	17.335,43	0,92	
				MO sem LS =>	0,00	LS =>	0,00	MO com LS =>	0,00
				Valor do BDI =>	0,27			Valor com BDI =>	1,19

Composição	Código	Banco	Descrição	Tipo	Und	Quant.	Valor Unit	Total	
	91530	SINAPI	COMPACTADOR DE SOLOS DE PERCUSSÃO (SOQUETE) COM MOTOR A GASOLINA 4 TEMPOS, POTÊNCIA 4 CV - JUROS. AF_08/2015	Depreciação, Juros, Impostos e Seguros, Manutenção e Materiais na	H	1,0000000	0,24	0,24	
Insumo	00013458	SINAPI	COMPACTADOR DE SOLOS DE PERCURSAO (SOQUETE) COM MOTOR A GASOLINA 4 TEMPOS DE 4 HP (4 CV)	Equipamento para Aquisição Permanente	UN	0,0000143	17.335,43	0,24	
				MO sem LS =>	0,00	LS =>	0,00	MO com LS =>	0,00
				Valor do BDI =>	0,07			Valor com BDI =>	0,31

Composição	Código	Banco	Descrição	Tipo	Und	Quant.	Valor Unit	Total	
	91531	SINAPI	COMPACTADOR DE SOLOS DE PERCUSSÃO (SOQUETE) COM MOTOR A GASOLINA 4 TEMPOS, POTÊNCIA 4 CV - MANUTENÇÃO. AF_08/2015	Depreciação, Juros, Impostos e Seguros, Manutenção e Materiais na	H	1,0000000	1,15	1,15	
Insumo	00013458	SINAPI	COMPACTADOR DE SOLOS DE PERCURSAO (SOQUETE) COM MOTOR A GASOLINA 4 TEMPOS DE 4 HP (4 CV)	Equipamento para Aquisição Permanente	UN	0,0000667	17.335,43	1,15	
				MO sem LS =>	0,00	LS =>	0,00	MO com LS =>	0,00
				Valor do BDI =>	0,34			Valor com BDI =>	1,49

Composição	Código	Banco	Descrição	Tipo	Und	Quant.	Valor Unit	Total	
	91532	SINAPI	COMPACTADOR DE SOLOS DE PERCUSSÃO (SOQUETE) COM MOTOR A GASOLINA 4 TEMPOS, POTÊNCIA 4 CV - MATERIAIS NA OPERAÇÃO. AF_08/2015	Depreciação, Juros, Impostos e Seguros, Manutenção e Materiais na Operação dos Equipamentos	H	1,0000000	5,97	5,97	
Insumo	00004222	SINAPI	GASOLINA COMUM	Material	L	1,0300000	5,80	5,97	
				MO sem LS =>	0,00	LS =>	0,00	MO com LS =>	0,00
				Valor do BDI =>	1,78			Valor com BDI =>	7,75

Composição	Código	Banco	Descrição	Tipo	Und	Quant.	Valor Unit	Total	
	94963	SINAPI	CONCRETO FCK = 15MPA, TRAÇO 1:3:4:3,5 (EM MASSA SECA DE CIMENTO/ AREIA MÉDIA/ BRITA 1) - PREPARO MECÂNICO COM BETONEIRA 400 L. AF_05/2021	Produção de Concreto	m³	1,0000000	596,71	596,71	
Composição Auxiliar	88316	SINAPI	SERVENTE COM ENCARGOS COMPLEMENTARES	Livro SINAPI: Cálculos e Parâmetros	H	2,3275000	20,10	46,78	
Composição Auxiliar	88377	SINAPI	OPERADOR DE BETONEIRA ESTACIONÁRIA/MISTURADOR COM ENCARGOS COMPLEMENTARES	Livro SINAPI: Cálculos e Parâmetros	H	1,4695000	24,78	36,41	
Composição Auxiliar	88830	SINAPI	BETONEIRA CAPACIDADE NOMINAL DE 400 L, CAPACIDADE DE MISTURA 280 L, MOTOR ELÉTRICO TRIFÁSICO POTÊNCIA DE 2 CV, SEM CARREGADOR - CHP DIURNO. AF_05/2023	Custos Horários Produtivo e Improdutivo dos Equipamentos	CHP	0,7563000	2,37	1,79	
Composição Auxiliar	88831	SINAPI	BETONEIRA CAPACIDADE NOMINAL DE 400 L, CAPACIDADE DE MISTURA 280 L, MOTOR ELÉTRICO TRIFÁSICO POTÊNCIA DE 2 CV, SEM CARREGADOR - CHI DIURNO. AF_05/2023	Custos Horários Produtivo e Improdutivo dos Equipamentos	CHI	0,7131000	0,53	0,37	
Insumo	00000370	SINAPI	AREIA MEDIA - POSTO JAZIDA/FORNECEDOR (RETRADO NA JAZIDA, SEM TRANSPORTE)	Material	m³	0,8046000	95,00	76,43	
Insumo	00001379	SINAPI	CIMENTO PORTLAND COMPOSTO CP II-32	Material	KG	273,0630000	1,04	283,98	
Insumo	00004721	SINAPI	PEDRA BRITADA N. 1 (9,5 A 19 MM) POSTO PEDREIRA/FORNECEDOR, SEM FRETE	Material	m³	0,5792000	260,63	150,95	
				MO sem LS =>	32,57	LS =>	27,41	MO com LS =>	59,98
				Valor do BDI =>	178,41			Valor com BDI =>	775,12

Composição	Código	Banco	Descrição	Tipo	Und	Quant.	Valor Unit	Total	
	94964	SINAPI	CONCRETO FCK = 20MPA, TRAÇO 1:2,7:3 (EM MASSA SECA DE CIMENTO/ AREIA MÉDIA/ BRITA 1) - PREPARO MECÂNICO COM BETONEIRA 400 L. AF_05/2021	Produção de Concreto	m³	1,0000000	653,76	653,76	
Composição Auxiliar	88316	SINAPI	SERVENTE COM ENCARGOS COMPLEMENTARES	Livro SINAPI: Cálculos e Parâmetros	H	2,5333000	20,10	50,91	
Composição Auxiliar	88377	SINAPI	OPERADOR DE BETONEIRA ESTACIONÁRIA/MISTURADOR COM ENCARGOS COMPLEMENTARES	Livro SINAPI: Cálculos e Parâmetros	H	1,6046000	24,78	39,76	
Composição Auxiliar	88830	SINAPI	BETONEIRA CAPACIDADE NOMINAL DE 400 L, CAPACIDADE DE MISTURA 280 L, MOTOR ELÉTRICO TRIFÁSICO POTÊNCIA DE 2 CV, SEM CARREGADOR - CHP DIURNO. AF_05/2023	Custos Horários Produtivo e Improdutivo dos Equipamentos	CHP	0,8259000	2,37	1,95	
Composição Auxiliar	88831	SINAPI	BETONEIRA CAPACIDADE NOMINAL DE 400 L, CAPACIDADE DE MISTURA 280 L, MOTOR ELÉTRICO TRIFÁSICO POTÊNCIA DE 2 CV, SEM CARREGADOR - CHI DIURNO. AF_05/2023	Custos Horários Produtivo e Improdutivo dos Equipamentos	CHI	0,7787000	0,53	0,41	
Insumo	00000370	SINAPI	AREIA MEDIA - POSTO JAZIDA/FORNECEDOR (RETRADO NA JAZIDA, SEM TRANSPORTE)	Material	m³	0,7558000	95,00	71,80	
Insumo	00001379	SINAPI	CIMENTO PORTLAND COMPOSTO CP II-32	Material	KG	322,9777000	1,04	335,89	
Insumo	00004721	SINAPI	PEDRA BRITADA N. 1 (9,5 A 19 MM) POSTO PEDREIRA/FORNECEDOR, SEM FRETE	Material	m³	0,5872000	260,63	153,04	
				MO sem LS =>	35,50	LS =>	29,88	MO com LS =>	65,38
				Valor do BDI =>	195,47			Valor com BDI =>	849,23

Composição	Código	Banco	Descrição	Tipo	Und	Quant.	Valor Unit	Total
	94970	SINAPI	CONCRETO FCK = 20MPA, TRAÇO 1:2,7:3 (EM MASSA SECA DE CIMENTO/ AREIA MÉDIA/ BRITA 1) - PREPARO MECÂNICO COM BETONEIRA 600 L. AF_05/2021	Produção de Concreto	m³	1,0000000	642,69	642,69
Composição Auxiliar	88316	SINAPI	SERVENTE COM ENCARGOS COMPLEMENTARES	Livro SINAPI: Cálculos e Parâmetros	H	2,0267000	20,10	40,73
Composição Auxiliar	88377	SINAPI	OPERADOR DE BETONEIRA ESTACIONÁRIA/MISTURADOR COM ENCARGOS COMPLEMENTARES	Livro SINAPI: Cálculos e Parâmetros	H	1,2768000	24,78	31,63
Composição Auxiliar	89225	SINAPI	BETONEIRA CAPACIDADE NOMINAL DE 600 L, CAPACIDADE DE MISTURA 360 L, MOTOR ELÉTRICO TRIFÁSICO POTÊNCIA DE 4 CV, SEM CARREGADOR - CHP DIURNO. AF_05/2023	Custos Horários Produtivo e Improdutivo dos Equipamentos	CHP	0,6572000	6,83	4,48
Composição Auxiliar	89226	SINAPI	BETONEIRA CAPACIDADE NOMINAL DE 600 L, CAPACIDADE DE MISTURA 360 L, MOTOR ELÉTRICO TRIFÁSICO POTÊNCIA DE 4 CV, SEM CARREGADOR - CHI DIURNO. AF_05/2023	Custos Horários Produtivo e Improdutivo dos Equipamentos	CHI	0,6197000	2,16	1,33



ESTADO DO PIAUÍ  
PREFEITURA MUNICIPAL DE ARRAIAL  
GABINETE DO PREFEITO



**Obra**  
Reforma e Ampliação da Escola Municipal Tia Quinquinha no Município de Arraial-PI

**Bancos**  
SINAPI - 12/2025 - Piauí  
ORSE - 11/2025 - Sergipe  
SEINFRA - 028 - Ceará

**B.D.I.**  
29,90%

**Encargos Sociais**  
Desonerado:  
Horista: 84,15%  
Mensalista: 47,51%

Composições Analíticas com Preço Unitário

Insumo	0000370	SINAPI	AREIA MEDIA - POSTO JAZIDA/FORNECEDOR (RETIRADO NA JAZIDA, SEM TRANSPORTE)	Material	m³	0,7609000	95,00	72,28
Insumo	00001379	SINAPI	CIMENTO PORTLAND COMPOSTO CP II-32	Material	KG	325,1589000	1,04	338,16
Insumo	00004721	SINAPI	PEDRA BRITADA N. 1 (9,5 A 19 MM) POSTO PEDREIRA/FORNECEDOR, SEM FRETE	Material	m³	0,5912000	260,63	154,08
				MO sem LS =>		28,33		52,17
				Valor do BDI =>		192,16		834,85

Composição	Código	Banco	Descrição	Tipo	Und	Quant.	Valor Unit	Total
Composição	94972	SINAPI	CONCRETO FCK = 30MPa, TRAÇO 1:2,1:2,5 (EM MASSA SECA DE CIMENTO/ AREIA MÉDIA/ BRITA 1) - PREPARO MECÂNICO COM BETONEIRA 600 L. AF_05/2021	Produção de Concreto	m³	1,0000000	704,73	704,73
Composição Auxiliar	88316	SINAPI	SERVENTE COM ENCARGOS COMPLEMENTARES	Livro SINAPI: Cálculos e Parâmetros	H	1,9633000	20,10	39,46
Composição Auxiliar	88377	SINAPI	OPERADOR DE BETONEIRA ESTACIONÁRIA/MISTURADOR COM ENCARGOS COMPLEMENTARES	Livro SINAPI: Cálculos e Parâmetros	H	1,2400000	24,78	30,72
Composição Auxiliar	89225	SINAPI	BETONEIRA CAPACIDADE NOMINAL DE 600 L, CAPACIDADE DE MISTURA 360 L, MOTOR ELÉTRICO TRIFÁSICO POTÊNCIA DE 4 CV, SEM CARREGADOR - CHP DIURNO. AF_05/2023	Custos Horários Produtivo e Improdutivo dos Equipamentos	CHP	0,6382000	6,83	4,35
Composição Auxiliar	89226	SINAPI	BETONEIRA CAPACIDADE NOMINAL DE 600 L, CAPACIDADE DE MISTURA 360 L, MOTOR ELÉTRICO TRIFÁSICO POTÊNCIA DE 4 CV, SEM CARREGADOR - CHI DIURNO. AF_05/2023	Custos Horários Produtivo e Improdutivo dos Equipamentos	CHI	0,6018000	2,16	1,29
Insumo	0000370	SINAPI	AREIA MEDIA - POSTO JAZIDA/FORNECEDOR (RETIRADO NA JAZIDA, SEM TRANSPORTE)	Material	m³	0,7119000	95,00	67,63
Insumo	00001379	SINAPI	CIMENTO PORTLAND COMPOSTO CP II-32	Material	KG	391,1663000	1,04	406,81
Insumo	00004721	SINAPI	PEDRA BRITADA N. 1 (9,5 A 19 MM) POSTO PEDREIRA/FORNECEDOR, SEM FRETE	Material	m³	0,5927000	260,63	154,47
				MO sem LS =>		27,48		50,60
				Valor do BDI =>		210,71		915,44

Composição	Código	Banco	Descrição	Tipo	Und	Quant.	Valor Unit	Total
Composição	94962	SINAPI	CONCRETO MAGRO PARA LASTRO, TRAÇO 1:4,5:4,5 (EM MASSA SECA DE CIMENTO/ AREIA MÉDIA/ BRITA 1) - PREPARO MECÂNICO COM BETONEIRA 400 L. AF_05/2021	Produção de Concreto	m³	1,0000000	535,72	535,72
Composição Auxiliar	88316	SINAPI	SERVENTE COM ENCARGOS COMPLEMENTARES	Livro SINAPI: Cálculos e Parâmetros	H	2,3433000	20,10	47,10
Composição Auxiliar	88377	SINAPI	OPERADOR DE BETONEIRA ESTACIONÁRIA/MISTURADOR COM ENCARGOS COMPLEMENTARES	Livro SINAPI: Cálculos e Parâmetros	H	1,4811000	24,78	36,70
Composição Auxiliar	88830	SINAPI	BETONEIRA CAPACIDADE NOMINAL DE 400 L, CAPACIDADE DE MISTURA 280 L, MOTOR ELÉTRICO TRIFÁSICO POTÊNCIA DE 2 CV, SEM CARREGADOR - CHP DIURNO. AF_05/2023	Custos Horários Produtivo e Improdutivo dos Equipamentos	CHP	0,7623000	2,37	1,80
Composição Auxiliar	88831	SINAPI	BETONEIRA CAPACIDADE NOMINAL DE 400 L, CAPACIDADE DE MISTURA 280 L, MOTOR ELÉTRICO TRIFÁSICO POTÊNCIA DE 2 CV, SEM CARREGADOR - CHI DIURNO. AF_05/2023	Custos Horários Produtivo e Improdutivo dos Equipamentos	CHI	0,7188000	0,53	0,38
Insumo	0000370	SINAPI	AREIA MEDIA - POSTO JAZIDA/FORNECEDOR (RETIRADO NA JAZIDA, SEM TRANSPORTE)	Material	m³	0,8269000	95,00	78,55
Insumo	00001379	SINAPI	CIMENTO PORTLAND COMPOSTO CP II-32	Material	KG	212,0194000	1,04	220,50
Insumo	00004721	SINAPI	PEDRA BRITADA N. 1 (9,5 A 19 MM) POSTO PEDREIRA/FORNECEDOR, SEM FRETE	Material	m³	0,5782000	260,63	150,69
				MO sem LS =>		32,80		60,41
				Valor do BDI =>		160,18		695,90

Composição	Código	Banco	Descrição	Tipo	Und	Quant.	Valor Unit	Total
Composição	94968	SINAPI	CONCRETO MAGRO PARA LASTRO, TRAÇO 1:4,5:4,5 (EM MASSA SECA DE CIMENTO/ AREIA MÉDIA/ BRITA 1) - PREPARO MECÂNICO COM BETONEIRA 600 L. AF_05/2021	Produção de Concreto	m³	1,0000000	534,16	534,16
Composição Auxiliar	88316	SINAPI	SERVENTE COM ENCARGOS COMPLEMENTARES	Livro SINAPI: Cálculos e Parâmetros	H	2,1058000	20,10	42,32
Composição Auxiliar	88377	SINAPI	OPERADOR DE BETONEIRA ESTACIONÁRIA/MISTURADOR COM ENCARGOS COMPLEMENTARES	Livro SINAPI: Cálculos e Parâmetros	H	1,3315000	24,78	32,99
Composição Auxiliar	89225	SINAPI	BETONEIRA CAPACIDADE NOMINAL DE 600 L, CAPACIDADE DE MISTURA 360 L, MOTOR ELÉTRICO TRIFÁSICO POTÊNCIA DE 4 CV, SEM CARREGADOR - CHP DIURNO. AF_05/2023	Custos Horários Produtivo e Improdutivo dos Equipamentos	CHP	0,6853000	6,83	4,68
Composição Auxiliar	89226	SINAPI	BETONEIRA CAPACIDADE NOMINAL DE 600 L, CAPACIDADE DE MISTURA 360 L, MOTOR ELÉTRICO TRIFÁSICO POTÊNCIA DE 4 CV, SEM CARREGADOR - CHI DIURNO. AF_05/2023	Custos Horários Produtivo e Improdutivo dos Equipamentos	CHI	0,6462000	2,16	1,39
Insumo	0000370	SINAPI	AREIA MEDIA - POSTO JAZIDA/FORNECEDOR (RETIRADO NA JAZIDA, SEM TRANSPORTE)	Material	m³	0,8325000	95,00	79,08
Insumo	00001379	SINAPI	CIMENTO PORTLAND COMPOSTO CP II-32	Material	KG	213,4531000	1,04	221,99
Insumo	00004721	SINAPI	PEDRA BRITADA N. 1 (9,5 A 19 MM) POSTO PEDREIRA/FORNECEDOR, SEM FRETE	Material	m³	0,5821000	260,63	151,71
				MO sem LS =>		29,49		54,30
				Valor do BDI =>		159,71		693,87

Composição	Código	Banco	Descrição	Tipo	Und	Quant.	Valor Unit	Total
Composição	91283	SINAPI	CORTADORA DE PISO COM MOTOR 4 TEMPOS A GASOLINA, POTÊNCIA DE 13 HP, COM DISCO DE CORTE DIAMANTADO SEGMENTADO PARA CONCRETO, DIÂMETRO DE 350 MM, FURO DE 1" (14 X 1") - CHP DIURNO. AF_08/2015	Custos Horários Produtivo e Improdutivo dos Equipamentos	CHP	1,0000000	9,42	9,42
Composição Auxiliar	91279	SINAPI	CORTADORA DE PISO COM MOTOR 4 TEMPOS A GASOLINA, POTÊNCIA DE 13 HP, COM DISCO DE CORTE DIAMANTADO SEGMENTADO PARA CONCRETO, DIÂMETRO DE 350 MM, FURO DE 1" (14 X 1") - DEPRECIÇÃO. AF_08/2015	Depreciação, Juros, Impostos e Seguros, Manutenção e Materiais na Operação dos Equipamentos	H	1,0000000	0,41	0,41
Composição Auxiliar	91280	SINAPI	CORTADORA DE PISO COM MOTOR 4 TEMPOS A GASOLINA, POTÊNCIA DE 13 HP, COM DISCO DE CORTE DIAMANTADO SEGMENTADO PARA CONCRETO, DIÂMETRO DE 350 MM, FURO DE 1" (14 X 1") - JUROS. AF_08/2015	Depreciação, Juros, Impostos e Seguros, Manutenção e Materiais na Operação dos Equipamentos	H	1,0000000	0,08	0,08
Composição Auxiliar	91281	SINAPI	CORTADORA DE PISO COM MOTOR 4 TEMPOS A GASOLINA, POTÊNCIA DE 13 HP, COM DISCO DE CORTE DIAMANTADO SEGMENTADO PARA CONCRETO, DIÂMETRO DE 350 MM, FURO DE 1" (14 X 1") - MANUTENÇÃO. AF_08/2015	Depreciação, Juros, Impostos e Seguros, Manutenção e Materiais na Operação dos Equipamentos	H	1,0000000	0,52	0,52
Composição Auxiliar	91282	SINAPI	CORTADORA DE PISO COM MOTOR 4 TEMPOS A GASOLINA, POTÊNCIA DE 13 HP, COM DISCO DE CORTE DIAMANTADO SEGMENTADO PARA CONCRETO, DIÂMETRO DE 350 MM, FURO DE 1" (14 X 1") - MATERIAIS NA OPERAÇÃO. AF_08/2015	Depreciação, Juros, Impostos e Seguros, Manutenção e Materiais na Operação dos Equipamentos	H	1,0000000	8,41	8,41
				MO sem LS =>		0,00		0,00
				Valor do BDI =>		2,81		12,23



ESTADO DO PIAUÍ  
PREFEITURA MUNICIPAL DE ARRAIAL  
GABINETE DO PREFEITO



Obra  
Reforma e Ampliação da Escola Municipal Tia Quinquinha no Município de Arraial-PI

Bancos  
SINAPI - 12/2025 - Piauí  
ORSE - 11/2025 - Sergipe  
SEINFRA - 028 - Ceará

B.D.I.  
29,90%

Encargos Sociais  
Desonerado:  
Horista: 84,15%  
Mensalista: 47,51%

Composições Analíticas com Preço Unitário

Composição	Código	Banco	Descrição	Tipo	Und	Quant.	Valor Unit	Total	
	91279	SINAPI	CORTADORA DE PISO COM MOTOR 4 TEMPOS A GASOLINA, POTÊNCIA DE 13 HP, COM DISCO DE CORTE DIAMANTADO SEGMENTADO PARA CONCRETO, DIÂMETRO DE 350 MM, FURO DE 1" (14 X 1") - DEPRECIÇÃO. AF_08/2015	Depreciação, Juros, Impostos e Seguros, Manutenção e Materiais na Operação dos Equipamentos	H	1,0000000	0,41	0,41	
Insumo	00011280	SINAPI	CORTADEIRA DE PISO DE CONCRETO E ASFALTO, PARA DISCO PADRAO DE DIAMETRO 350 MM (14") OU 450 MM (18"), MOTOR A GASOLINA, POTENCIA 13 HP, SEM DISCO	Equipamento para Aquisição Permanente	UN	0,0000640	6.023,06	0,38	
Insumo	00013887	SINAPI	DISCO DE CORTE DIAMANTADO SEGMENTADO PARA CONCRETO/ASFALTO, DIAMETRO DE *350* MM, FURO DE 25,40 MM	Material	UN	0,0000640	557,44	0,03	
				MO sem LS =>	0,00	LS =>	0,00	MO com LS =>	0,00
				Valor do BDI =>	0,12			Valor com BDI =>	0,53
Composição	91280	SINAPI	CORTADORA DE PISO COM MOTOR 4 TEMPOS A GASOLINA, POTÊNCIA DE 13 HP, COM DISCO DE CORTE DIAMANTADO SEGMENTADO PARA CONCRETO, DIÂMETRO DE 350 MM, FURO DE 1" (14 X 1") - JUROS. AF_08/2015	Depreciação, Juros, Impostos e Seguros, Manutenção e Materiais na Operação dos Equipamentos	H	1,0000000	0,08	0,08	
Insumo	00011280	SINAPI	CORTADEIRA DE PISO DE CONCRETO E ASFALTO, PARA DISCO PADRAO DE DIAMETRO 350 MM (14") OU 450 MM (18"), MOTOR A GASOLINA, POTENCIA 13 HP, SEM DISCO	Equipamento para Aquisição Permanente	UN	0,0000148	6.023,06	0,08	
				MO sem LS =>	0,00	LS =>	0,00	MO com LS =>	0,00
				Valor do BDI =>	0,02			Valor com BDI =>	0,10
Composição	91281	SINAPI	CORTADORA DE PISO COM MOTOR 4 TEMPOS A GASOLINA, POTÊNCIA DE 13 HP, COM DISCO DE CORTE DIAMANTADO SEGMENTADO PARA CONCRETO, DIÂMETRO DE 350 MM, FURO DE 1" (14 X 1") - MANUTENÇÃO. AF_08/2015	Depreciação, Juros, Impostos e Seguros, Manutenção e Materiais na Operação dos Equipamentos	H	1,0000000	0,52	0,52	
Insumo	00011280	SINAPI	CORTADEIRA DE PISO DE CONCRETO E ASFALTO, PARA DISCO PADRAO DE DIAMETRO 350 MM (14") OU 450 MM (18"), MOTOR A GASOLINA, POTENCIA 13 HP, SEM DISCO	Equipamento para Aquisição Permanente	UN	0,0000800	6.023,06	0,48	
Insumo	00013887	SINAPI	DISCO DE CORTE DIAMANTADO SEGMENTADO PARA CONCRETO/ASFALTO, DIAMETRO DE *350* MM, FURO DE 25,40 MM	Material	UN	0,0000800	557,44	0,04	
				MO sem LS =>	0,00	LS =>	0,00	MO com LS =>	0,00
				Valor do BDI =>	0,15			Valor com BDI =>	0,67
Composição	91282	SINAPI	CORTADORA DE PISO COM MOTOR 4 TEMPOS A GASOLINA, POTÊNCIA DE 13 HP, COM DISCO DE CORTE DIAMANTADO SEGMENTADO PARA CONCRETO, DIÂMETRO DE 350 MM, FURO DE 1" (14 X 1") - MATERIAIS NA OPERAÇÃO. AF_08/2015	Depreciação, Juros, Impostos e Seguros, Manutenção e Materiais na Operação dos Equipamentos	H	1,0000000	8,41	8,41	
Insumo	00004222	SINAPI	GASOLINA COMUM	Material	L	1,4500000	5,80	8,41	
				MO sem LS =>	0,00	LS =>	0,00	MO com LS =>	0,00
				Valor do BDI =>	2,51			Valor com BDI =>	10,92
Composição	92803	SINAPI	CORTE E DOBRA DE AÇO CA-50, DIÂMETRO DE 10,0 MM. AF_06/2022	Armação para Estruturas de	KG	1,0000000	8,13	8,13	
Composição Auxiliar	88238	SINAPI	AJUDANTE DE ARMADOR COM ENCARGOS COMPLEMENTARES	Livro SINAPI: Cálculos e Parâmetros	H	0,0014000	20,70	0,02	
Composição Auxiliar	88245	SINAPI	ARMADOR COM ENCARGOS COMPLEMENTARES	Livro SINAPI: Cálculos e Parâmetros	H	0,0088000	24,99	0,21	
Insumo	00000034	SINAPI	ACO CA-50, 10,0 MM, VERGALHAO	Material	KG	1,1100000	7,12	7,90	
				MO sem LS =>	0,09	LS =>	0,08	MO com LS =>	0,17
				Valor do BDI =>	2,43			Valor com BDI =>	10,56
Composição	92804	SINAPI	CORTE E DOBRA DE AÇO CA-50, DIÂMETRO DE 12,5 MM. AF_06/2022	Armação para Estruturas de	KG	1,0000000	6,96	6,96	
Composição Auxiliar	88238	SINAPI	AJUDANTE DE ARMADOR COM ENCARGOS COMPLEMENTARES	Livro SINAPI: Cálculos e Parâmetros	H	0,0008000	20,70	0,01	
Composição Auxiliar	88245	SINAPI	ARMADOR COM ENCARGOS COMPLEMENTARES	Livro SINAPI: Cálculos e Parâmetros	H	0,0048000	24,99	0,11	
Insumo	00043055	SINAPI	ACO CA-50, 12,5 MM OU 16,0 MM, VERGALHAO	Material	KG	1,1100000	6,17	6,84	
				MO sem LS =>	0,05	LS =>	0,04	MO com LS =>	0,09
				Valor do BDI =>	2,08			Valor com BDI =>	9,04
Composição	92805	SINAPI	CORTE E DOBRA DE AÇO CA-50, DIÂMETRO DE 16,0 MM. AF_06/2022	Armação para Estruturas de	KG	1,0000000	6,90	6,90	
Composição Auxiliar	88245	SINAPI	ARMADOR COM ENCARGOS COMPLEMENTARES	Livro SINAPI: Cálculos e Parâmetros	H	0,0025000	24,99	0,06	
Insumo	00043055	SINAPI	ACO CA-50, 12,5 MM OU 16,0 MM, VERGALHAO	Material	KG	1,1100000	6,17	6,84	
				MO sem LS =>	0,02	LS =>	0,02	MO com LS =>	0,04
				Valor do BDI =>	2,06			Valor com BDI =>	8,96
Composição	92806	SINAPI	CORTE E DOBRA DE AÇO CA-50, DIÂMETRO DE 20,0 MM. AF_06/2022	Armação para Estruturas de	KG	1,0000000	8,13	8,13	
Composição Auxiliar	88245	SINAPI	ARMADOR COM ENCARGOS COMPLEMENTARES	Livro SINAPI: Cálculos e Parâmetros	H	0,0013000	24,99	0,03	
Insumo	00043056	SINAPI	ACO CA-50, 20,0 MM OU 25,0 MM, VERGALHAO	Material	KG	1,1400000	7,11	8,10	
				MO sem LS =>	0,01	LS =>	0,01	MO com LS =>	0,02
				Valor do BDI =>	2,43			Valor com BDI =>	10,56
Composição	92798	SINAPI	CORTE E DOBRA DE AÇO CA-50, DIÂMETRO DE 25,0 MM. AF_06/2022	Armação para Estruturas de	KG	1,0000000	8,12	8,12	
Composição Auxiliar	88245	SINAPI	ARMADOR COM ENCARGOS COMPLEMENTARES	Livro SINAPI: Cálculos e Parâmetros	H	0,0011000	24,99	0,02	
Insumo	00043056	SINAPI	ACO CA-50, 20,0 MM OU 25,0 MM, VERGALHAO	Material	KG	1,1400000	7,11	8,10	
				MO sem LS =>	0,01	LS =>	0,01	MO com LS =>	0,02
				Valor do BDI =>	2,42			Valor com BDI =>	10,54
Composição	92801	SINAPI	CORTE E DOBRA DE AÇO CA-50, DIÂMETRO DE 6,3 MM. AF_06/2022	Armação para Estruturas de	KG	1,0000000	8,90	8,90	
Composição Auxiliar	88238	SINAPI	AJUDANTE DE ARMADOR COM ENCARGOS COMPLEMENTARES	Livro SINAPI: Cálculos e Parâmetros	H	0,0051000	20,70	0,10	



ESTADO DO PIAUÍ  
PREFEITURA MUNICIPAL DE ARRAIAL  
GABINETE DO PREFEITO



Obra  
Reforma e Ampliação da Escola Municipal Tia Quinquinha no Município de Arraial-  
PI

Bancos  
SINAPI - 12/2025 - Piauí  
ORSE - 11/2025 - Sergipe  
SEINFRA - 028 - Ceará

B.D.I.  
29,90%

Encargos Sociais  
Desonerado:  
Horista: 84,15%  
Mensalista: 47,51%

Composições Analíticas com Preço Unitário

Composição Auxiliar	88245	SINAPI	ARMADOR COM ENCARGOS COMPLEMENTARES	Livro SINAPI: Cálculos e Parâmetros	H	0,0310000	24,99	0,77	
Insumo	00000032	SINAPI	ACO CA-50, 6,3 MM, VERGALHAO	Material	KG	1,0700000	7,51	8,03	
				MO sem LS =>	0,34	LS =>	0,29	MO com LS =>	0,63
				Valor do BDI =>	2,66			Valor com BDI =>	11,56
Composição	92802	SINAPI	CORTE E DOBRA DE AÇO CA-50, DIÂMETRO DE 8,0 MM. AF_06/2022	Armação para Estruturas de	KG	1,0000000	8,84	8,84	
Composição Auxiliar	88238	SINAPI	AJUDANTE DE ARMADOR COM ENCARGOS COMPLEMENTARES	Livro SINAPI: Cálculos e Parâmetros	H	0,0026000	20,70	0,05	
Composição Auxiliar	88245	SINAPI	ARMADOR COM ENCARGOS COMPLEMENTARES	Livro SINAPI: Cálculos e Parâmetros	H	0,0162000	24,99	0,40	
Insumo	00000033	SINAPI	ACO CA-50, 8,0 MM, VERGALHAO	Material	KG	1,1100000	7,56	8,39	
				MO sem LS =>	0,17	LS =>	0,15	MO com LS =>	0,32
				Valor do BDI =>	2,64			Valor com BDI =>	11,48
Composição	92799	SINAPI	CORTE E DOBRA DE AÇO CA-60, DIÂMETRO DE 4,2 MM. AF_06/2022	Armação para Estruturas de	KG	1,0000000	9,85	9,85	
Composição Auxiliar	88238	SINAPI	AJUDANTE DE ARMADOR COM ENCARGOS COMPLEMENTARES	Livro SINAPI: Cálculos e Parâmetros	H	0,0152000	20,70	0,31	
Composição Auxiliar	88245	SINAPI	ARMADOR COM ENCARGOS COMPLEMENTARES	Livro SINAPI: Cálculos e Parâmetros	H	0,0933000	24,99	2,33	
Insumo	00043059	SINAPI	ACO CA-60, 4,2 MM, OU 5,0 MM, OU 6,0 MM, OU 7,0 MM, VERGALHAO	Material	KG	1,0700000	6,74	7,21	
				MO sem LS =>	1,04	LS =>	0,88	MO com LS =>	1,92
				Valor do BDI =>	2,94			Valor com BDI =>	12,79
Composição	92800	SINAPI	CORTE E DOBRA DE AÇO CA-60, DIÂMETRO DE 5,0 MM. AF_06/2022	Armação para Estruturas de	KG	1,0000000	8,85	8,85	
Composição Auxiliar	88238	SINAPI	AJUDANTE DE ARMADOR COM ENCARGOS COMPLEMENTARES	Livro SINAPI: Cálculos e Parâmetros	H	0,0095000	20,70	0,19	
Composição Auxiliar	88245	SINAPI	ARMADOR COM ENCARGOS COMPLEMENTARES	Livro SINAPI: Cálculos e Parâmetros	H	0,0581000	24,99	1,45	
Insumo	00043059	SINAPI	ACO CA-60, 4,2 MM, OU 5,0 MM, OU 6,0 MM, OU 7,0 MM, VERGALHAO	Material	KG	1,0700000	6,74	7,21	
				MO sem LS =>	0,65	LS =>	0,54	MO com LS =>	1,19
				Valor do BDI =>	2,64			Valor com BDI =>	11,49
Composição	86900	SINAPI	CUBA DE EMBUTIR RETANGULAR DE AÇO INOXIDÁVEL, 46 X 30 X 12 CM - FORNECIMENTO E INSTALAÇÃO. AF_01/2020	Louças e Metais	UN	1,0000000	196,83	196,83	
Composição Auxiliar	88274	SINAPI	MARMORISTA/GRANITEIRO COM ENCARGOS COMPLEMENTARES	Livro SINAPI: Cálculos e Parâmetros	H	0,4774000	25,00	11,93	
Composição Auxiliar	88316	SINAPI	SERVENTE COM ENCARGOS COMPLEMENTARES	Livro SINAPI: Cálculos e Parâmetros	H	0,1504000	20,10	3,02	
Insumo	00001743	SINAPI	CUBA ACO INOX (AISI 304) DE EMBUTIR COM VALVULA 3 1/2", DE "46 X 30 X 12" CM	Material	UN	1,0000000	166,73	166,73	
Insumo	00004823	SINAPI	MASSA PLASTICA PARA MARMORE/GRANITO	Material	KG	0,2974000	50,96	15,15	
				MO sem LS =>	5,86	LS =>	4,93	MO com LS =>	10,79
				Valor do BDI =>	58,85			Valor com BDI =>	255,68
Composição	95308	SINAPI	CURSO DE CAPACITAÇÃO PARA AJUDANTE DE ARMADOR (ENCARGOS COMPLEMENTARES) - HORISTA	Livro SINAPI: Cálculos e Parâmetros	H	1,0000000	0,16	0,16	
Insumo	00006114	SINAPI	AJUDANTE DE ARMADOR (HORISTA)	Mão de Obra	H	0,0115400	13,91	0,16	
				MO sem LS =>	0,09	LS =>	0,07	MO com LS =>	0,16
				Valor do BDI =>	0,04			Valor com BDI =>	0,20
Composição	95309	SINAPI	CURSO DE CAPACITAÇÃO PARA AJUDANTE DE CARPINTEIRO (ENCARGOS COMPLEMENTARES) - HORISTA	Livro SINAPI: Cálculos e Parâmetros	H	1,0000000	0,20	0,20	
Insumo	00006117	SINAPI	CARPINTEIRO AUXILIAR (HORISTA)	Mão de Obra	H	0,0147600	13,91	0,20	
				MO sem LS =>	0,11	LS =>	0,09	MO com LS =>	0,20
				Valor do BDI =>	0,05			Valor com BDI =>	0,25
Composição	95314	SINAPI	CURSO DE CAPACITAÇÃO PARA ARMADOR (ENCARGOS COMPLEMENTARES) - HORISTA	Livro SINAPI: Cálculos e Parâmetros	H	1,0000000	0,20	0,20	
Insumo	00000378	SINAPI	ARMADOR (HORISTA)	Mão de Obra	H	0,0115400	18,16	0,20	
				MO sem LS =>	0,11	LS =>	0,09	MO com LS =>	0,20
				Valor do BDI =>	0,05			Valor com BDI =>	0,25
Composição	95316	SINAPI	CURSO DE CAPACITAÇÃO PARA AUXILIAR DE ELETRICISTA (ENCARGOS COMPLEMENTARES) - HORISTA	Livro SINAPI: Cálculos e Parâmetros	H	1,0000000	0,51	0,51	
Insumo	00000247	SINAPI	AJUDANTE DE ELETRICISTA (HORISTA)	Mão de Obra	H	0,0373200	13,91	0,51	
				MO sem LS =>	0,28	LS =>	0,23	MO com LS =>	0,51
				Valor do BDI =>	0,15			Valor com BDI =>	0,66
Composição	95317	SINAPI	CURSO DE CAPACITAÇÃO PARA AUXILIAR DE ENCANADOR OU BOMBEIRO HIDRÁULICO (ENCARGOS COMPLEMENTARES) - HORISTA	Livro SINAPI: Cálculos e Parâmetros	H	1,0000000	0,25	0,25	
Insumo	00000246	SINAPI	AUXILIAR DE ENCANADOR OU BOMBEIRO HIDRÁULICO (HORISTA)	Mão de Obra	H	0,0179800	13,91	0,25	
				MO sem LS =>	0,14	LS =>	0,11	MO com LS =>	0,25
				Valor do BDI =>	0,07			Valor com BDI =>	0,32
Composição	95324	SINAPI	CURSO DE CAPACITAÇÃO PARA AZULEJISTA OU LADRILHEIRO (ENCARGOS COMPLEMENTARES) - HORISTA	Livro SINAPI: Cálculos e Parâmetros	H	1,0000000	0,26	0,26	
Insumo	00004760	SINAPI	AZULEJISTA OU LADRILHEIRO (HORISTA)	Mão de Obra	H	0,0147600	18,16	0,26	
				MO sem LS =>	0,14	LS =>	0,12	MO com LS =>	0,26
				Valor do BDI =>	0,07			Valor com BDI =>	0,33
	Código	Banco	Descrição	Tipo	Und	Quant.	Valor Unit	Total	



ESTADO DO PIAUÍ  
PREFEITURA MUNICIPAL DE ARRAIAL  
GABINETE DO PREFEITO



Obra  
Reforma e Ampliação da Escola Municipal Tia Quinquinha no Município de Arraial-  
PI

Bancos  
SINAPI - 12/2025 - Piauí  
ORSE - 11/2025 - Sergipe  
SEINFRA - 028 - Ceará

B.D.I.  
29,90%

Encargos Sociais  
Desonerado:  
Horista: 84,15%  
Mensalista: 47,51%

Composições Analíticas com Preço Unitário

Composição	95329	SINAPI	CURSO DE CAPACITAÇÃO PARA CARPINTEIRO DE ESQUADRIA (ENCARGOS COMPLEMENTARES) - HORISTA	Livro SINAPI: Cálculos e Parâmetros	H	1,0000000	0,25	0,25	
Insumo	00001214	SINAPI	CARPINTEIRO DE ESQUADRIAS (HORISTA)	Mão de Obra	H	0,0147600	17,29	0,25	
				MO sem LS =>	0,14	LS =>	0,11	MO com LS =>	0,25
				Valor do BDI =>	0,07			Valor com BDI =>	0,32
Composição	95330	SINAPI	CURSO DE CAPACITAÇÃO PARA CARPINTEIRO DE FÓRMAS (ENCARGOS COMPLEMENTARES) - HORISTA	Livro SINAPI: Cálculos e Parâmetros	H	1,0000000	0,20	0,20	
Insumo	00001213	SINAPI	CARPINTEIRO DE FORMAS PARA CONCRETO (HORISTA)	Mão de Obra	H	0,0115400	18,16	0,20	
				MO sem LS =>	0,11	LS =>	0,09	MO com LS =>	0,20
				Valor do BDI =>	0,05			Valor com BDI =>	0,25
Composição	95332	SINAPI	CURSO DE CAPACITAÇÃO PARA ELETRICISTA (ENCARGOS COMPLEMENTARES) - HORISTA	Livro SINAPI: Cálculos e Parâmetros	H	1,0000000	0,67	0,67	
Insumo	00002436	SINAPI	ELETRICISTA (HORISTA)	Mão de Obra	H	0,0373200	18,16	0,67	
				MO sem LS =>	0,36	LS =>	0,31	MO com LS =>	0,67
				Valor do BDI =>	0,20			Valor com BDI =>	0,87
Composição	95335	SINAPI	CURSO DE CAPACITAÇÃO PARA ENCANADOR OU BOMBEIRO HIDRÁULICO (ENCARGOS COMPLEMENTARES) - HORISTA	Livro SINAPI: Cálculos e Parâmetros	H	1,0000000	0,32	0,32	
Insumo	00002696	SINAPI	ENCANADOR OU BOMBEIRO HIDRAULICO (HORISTA)	Mão de Obra	H	0,0179800	18,16	0,32	
				MO sem LS =>	0,17	LS =>	0,15	MO com LS =>	0,32
				Valor do BDI =>	0,09			Valor com BDI =>	0,41
Composição	95337	SINAPI	CURSO DE CAPACITAÇÃO PARA GESSEIRO (ENCARGOS COMPLEMENTARES) - HORISTA	Livro SINAPI: Cálculos e Parâmetros	H	1,0000000	0,20	0,20	
Insumo	00012872	SINAPI	GESSEIRO (HORISTA)	Mão de Obra	H	0,0115400	17,54	0,20	
				MO sem LS =>	0,11	LS =>	0,09	MO com LS =>	0,20
				Valor do BDI =>	0,05			Valor com BDI =>	0,25
Composição	95338	SINAPI	CURSO DE CAPACITAÇÃO PARA IMPERMEABILIZADOR (ENCARGOS COMPLEMENTARES) - HORISTA	Livro SINAPI: Cálculos e Parâmetros	H	1,0000000	0,38	0,38	
Insumo	00012873	SINAPI	IMPERMEABILIZADOR (HORISTA)	Mão de Obra	H	0,0212000	18,16	0,38	
				MO sem LS =>	0,21	LS =>	0,17	MO com LS =>	0,38
				Valor do BDI =>	0,11			Valor com BDI =>	0,49
Composição	95341	SINAPI	CURSO DE CAPACITAÇÃO PARA MARMORISTA/GRANITEIRO (ENCARGOS COMPLEMENTARES) - HORISTA	Livro SINAPI: Cálculos e Parâmetros	H	1,0000000	0,26	0,26	
Insumo	00004755	SINAPI	MARMORISTA / GRANITEIRO (HORISTA)	Mão de Obra	H	0,0147600	18,11	0,26	
				MO sem LS =>	0,14	LS =>	0,12	MO com LS =>	0,26
				Valor do BDI =>	0,07			Valor com BDI =>	0,33
Composição	95344	SINAPI	CURSO DE CAPACITAÇÃO PARA MONTADOR DE ESTRUTURA METÁLICA (ENCARGOS COMPLEMENTARES) - HORISTA	Livro SINAPI: Cálculos e Parâmetros	H	1,0000000	0,17	0,17	
Insumo	00044497	SINAPI	MONTADOR DE ESTRUTURAS METALICAS HORISTA	Mão de Obra	H	0,0115400	14,98	0,17	
				MO sem LS =>	0,09	LS =>	0,08	MO com LS =>	0,17
				Valor do BDI =>	0,05			Valor com BDI =>	0,22
Composição	95346	SINAPI	CURSO DE CAPACITAÇÃO PARA MOTORISTA DE BASCULANTE (ENCARGOS COMPLEMENTARES) - HORISTA	Livro SINAPI: Cálculos e Parâmetros	H	1,0000000	0,09	0,09	
Insumo	00020020	SINAPI	MOTORISTA DE CAMINHAO-BASCULANTE (HORISTA)	Mão de Obra	H	0,0050900	18,87	0,09	
				MO sem LS =>	0,05	LS =>	0,04	MO com LS =>	0,09
				Valor do BDI =>	0,02			Valor com BDI =>	0,11
Composição	95389	SINAPI	CURSO DE CAPACITAÇÃO PARA OPERADOR DE BETONEIRA ESTACIONÁRIA/MISTURADOR (ENCARGOS COMPLEMENTARES) - HORISTA	Livro SINAPI: Cálculos e Parâmetros	H	1,0000000	0,15	0,15	
Insumo	00037666	SINAPI	OPERADOR DE BETONEIRA ESTACIONARIA / MISTURADOR (HORISTA)	Mão de Obra	H	0,0083100	19,19	0,15	
				MO sem LS =>	0,08	LS =>	0,07	MO com LS =>	0,15
				Valor do BDI =>	0,04			Valor com BDI =>	0,19
Composição	95357	SINAPI	CURSO DE CAPACITAÇÃO PARA OPERADOR DE ESCAVADEIRA (ENCARGOS COMPLEMENTARES) - HORISTA	Livro SINAPI: Cálculos e Parâmetros	H	1,0000000	0,25	0,25	
Insumo	00004234	SINAPI	OPERADOR DE ESCAVADEIRA (HORISTA)	Mão de Obra	H	0,0115400	21,92	0,25	
				MO sem LS =>	0,14	LS =>	0,11	MO com LS =>	0,25
				Valor do BDI =>	0,07			Valor com BDI =>	0,32
Composição	95358	SINAPI	CURSO DE CAPACITAÇÃO PARA OPERADOR DE GUINCHO (ENCARGOS COMPLEMENTARES) - HORISTA	Livro SINAPI: Cálculos e Parâmetros	H	1,0000000	0,31	0,31	
Insumo	00004253	SINAPI	OPERADOR DE GUINCHO OU GUINCHEIRO (HORISTA)	Mão de Obra	H	0,0163700	19,19	0,31	
				MO sem LS =>	0,17	LS =>	0,14	MO com LS =>	0,31
				Valor do BDI =>	0,09			Valor com BDI =>	0,40
Composição	95359	SINAPI	CURSO DE CAPACITAÇÃO PARA OPERADOR DE GUINDASTE (ENCARGOS COMPLEMENTARES) - HORISTA	Livro SINAPI: Cálculos e Parâmetros	H	1,0000000	0,42	0,42	
Insumo	00004254	SINAPI	OPERADOR DE GUINDASTE (HORISTA)	Mão de Obra	H	0,0163700	26,06	0,42	
				MO sem LS =>	0,23	LS =>	0,19	MO com LS =>	0,42
				Valor do BDI =>	0,12			Valor com BDI =>	0,54
	Código	Banco	Descrição	Tipo	Und	Quant.	Valor Unit	Total	



ESTADO DO PIAUÍ  
PREFEITURA MUNICIPAL DE ARRAIAL  
GABINETE DO PREFEITO



**Obra**  
Reforma e Ampliação da Escola Municipal Tia Quinquinha no Município de Arraial-PI

**Bancos**  
SINAPI - 12/2025 - Piauí  
ORSE - 11/2025 - Sergipe  
SEINFRA - 028 - Ceará

**B.D.I.**  
29,90%

**Encargos Sociais**  
Desonerado:  
Horista: 84,15%  
Mensalista: 47,51%

Composições Analíticas com Preço Unitário

Composição	95360	SINAPI	CURSO DE CAPACITAÇÃO PARA OPERADOR DE MÁQUINAS E EQUIPAMENTOS (ENCARGOS COMPLEMENTARES) - HORISTA	Curso SINAPI: Cálculos e Parâmetros	H	1,0000000	0,22	0,22	
Insumo	00004230	SINAPI	OPERADOR DE MAQUINAS E TRATORES DIVERSOS - TERRAPLANAGEM (HORISTA)	Mão de Obra	H	0,0115400	19,19	0,22	
				MO sem LS =>	0,12	LS =>	0,10	MO com LS =>	0,22
				Valor do BDI =>	0,06			Valor com BDI =>	0,28
Composição	95371	SINAPI	CURSO DE CAPACITAÇÃO PARA PEDREIRO (ENCARGOS COMPLEMENTARES) - HORISTA	Curso SINAPI: Cálculos e Parâmetros	H	1,0000000	0,38	0,38	
Insumo	00004750	SINAPI	PEDREIRO (HORISTA)	Mão de Obra	H	0,0212000	18,16	0,38	
				MO sem LS =>	0,21	LS =>	0,17	MO com LS =>	0,38
				Valor do BDI =>	0,11			Valor com BDI =>	0,49
Composição	95372	SINAPI	CURSO DE CAPACITAÇÃO PARA PINTOR (ENCARGOS COMPLEMENTARES) - HORISTA	Curso SINAPI: Cálculos e Parâmetros	H	1,0000000	0,26	0,26	
Insumo	00004783	SINAPI	PINTOR (HORISTA)	Mão de Obra	H	0,0147600	18,16	0,26	
				MO sem LS =>	0,14	LS =>	0,12	MO com LS =>	0,26
				Valor do BDI =>	0,07			Valor com BDI =>	0,33
Composição	95378	SINAPI	CURSO DE CAPACITAÇÃO PARA SERVENTE (ENCARGOS COMPLEMENTARES) - HORISTA	Curso SINAPI: Cálculos e Parâmetros	H	1,0000000	0,28	0,28	
Insumo	00006111	SINAPI	SERVENTE DE OBRAS (HORISTA)	Mão de Obra	H	0,0212000	13,28	0,28	
				MO sem LS =>	0,15	LS =>	0,13	MO com LS =>	0,28
				Valor do BDI =>	0,08			Valor com BDI =>	0,36
Composição	95385	SINAPI	CURSO DE CAPACITAÇÃO PARA TELHADISTA (ENCARGOS COMPLEMENTARES) - HORISTA	Curso SINAPI: Cálculos e Parâmetros	H	1,0000000	0,20	0,20	
Insumo	00012869	SINAPI	TELHADOR / TELHADISTA (HORISTA)	Mão de Obra	H	0,0115400	17,94	0,20	
				MO sem LS =>	0,11	LS =>	0,09	MO com LS =>	0,20
				Valor do BDI =>	0,05			Valor com BDI =>	0,25
Composição	C1043	SEINFRA	DEMOLIÇÃO DE ALVENARIA DE TJOLOS S/ REAPROVEITAMENTO	0	m³	1,0000000	62,62	62,62	
Insumo	I2391	SEINFRA	PEDREIRO	Mão de Obra	H	0,3000000	24,16	7,24	
Insumo	I2543	SEINFRA	SERVENTE	Mão de Obra	H	3,0000000	18,46	55,38	
				MO sem LS =>	34,00	LS =>	28,62	MO com LS =>	62,62
				Valor do BDI =>	18,72			Valor com BDI =>	81,34
Composição	88264	SINAPI	ELETRICISTA COM ENCARGOS COMPLEMENTARES	Curso SINAPI: Cálculos e Parâmetros	H	1,0000000	25,49	25,49	
Composição Auxiliar	95332	SINAPI	CURSO DE CAPACITAÇÃO PARA ELETRICISTA (ENCARGOS COMPLEMENTARES) - HORISTA	Curso SINAPI: Cálculos e Parâmetros	H	1,0000000	0,67	0,67	
Insumo	00002436	SINAPI	ELETRICISTA (HORISTA)	Mão de Obra	H	1,0000000	18,16	18,16	
Insumo	00037370	SINAPI	ALIMENTACAO - HORISTA (COLETADO CAIXA - ENCARGOS COMPLEMENTARES)	Encargos Complementares	H	1,0000000	2,46	2,46	
Insumo	00037371	SINAPI	TRANSPORTE - HORISTA (COLETADO CAIXA - ENCARGOS COMPLEMENTARES)	Encargos Complementares	H	1,0000000	0,57	0,57	
Insumo	00037372	SINAPI	EXAMES - HORISTA (COLETADO CAIXA - ENCARGOS COMPLEMENTARES)	Encargos Complementares	H	1,0000000	1,43	1,43	
Insumo	00037373	SINAPI	SEGURO - HORISTA (COLETADO CAIXA - ENCARGOS COMPLEMENTARES)	Encargos Complementares	H	1,0000000	0,08	0,08	
Insumo	00043460	SINAPI	FERRAMENTAS - FAMILIA ELETRICISTA - HORISTA (ENCARGOS COMPLEMENTARES - COLETADO CAIXA)	Encargos Complementares	H	1,0000000	0,86	0,86	
Insumo	00043484	SINAPI	EPI - FAMILIA ELETRICISTA - HORISTA (ENCARGOS COMPLEMENTARES - COLETADO CAIXA)	Encargos Complementares	H	1,0000000	1,26	1,26	
				MO sem LS =>	10,23	LS =>	8,60	MO com LS =>	18,83
				Valor do BDI =>	7,62			Valor com BDI =>	33,11
Composição	88267	SINAPI	ENCANADOR OU BOMBEIRO HIDRÁULICO COM ENCARGOS COMPLEMENTARES	Curso SINAPI: Cálculos e Parâmetros	H	1,0000000	24,46	24,46	
Composição Auxiliar	95335	SINAPI	CURSO DE CAPACITAÇÃO PARA ENCANADOR OU BOMBEIRO HIDRÁULICO (ENCARGOS COMPLEMENTARES) - HORISTA	Curso SINAPI: Cálculos e Parâmetros	H	1,0000000	0,32	0,32	
Insumo	00002696	SINAPI	ENCANADOR OU BOMBEIRO HIDRÁULICO (HORISTA)	Mão de Obra	H	1,0000000	18,16	18,16	
Insumo	00037370	SINAPI	ALIMENTACAO - HORISTA (COLETADO CAIXA - ENCARGOS COMPLEMENTARES)	Encargos Complementares	H	1,0000000	2,46	2,46	
Insumo	00037371	SINAPI	TRANSPORTE - HORISTA (COLETADO CAIXA - ENCARGOS COMPLEMENTARES)	Encargos Complementares	H	1,0000000	0,57	0,57	
Insumo	00037372	SINAPI	EXAMES - HORISTA (COLETADO CAIXA - ENCARGOS COMPLEMENTARES)	Encargos Complementares	H	1,0000000	1,43	1,43	
Insumo	00037373	SINAPI	SEGURO - HORISTA (COLETADO CAIXA - ENCARGOS COMPLEMENTARES)	Encargos Complementares	H	1,0000000	0,08	0,08	
Insumo	00043461	SINAPI	FERRAMENTAS - FAMILIA ENCANADOR - HORISTA (ENCARGOS COMPLEMENTARES - COLETADO CAIXA)	Encargos Complementares	H	1,0000000	0,31	0,31	
Insumo	00043485	SINAPI	EPI - FAMILIA ENCANADOR - HORISTA (ENCARGOS COMPLEMENTARES - COLETADO CAIXA)	Encargos Complementares	H	1,0000000	1,13	1,13	
				MO sem LS =>	10,04	LS =>	8,44	MO com LS =>	18,48
				Valor do BDI =>	7,31			Valor com BDI =>	31,77
Composição	C2784	SEINFRA	ESCAVAÇÃO MANUAL SOLO DE 1A.CAT. PROF. ATÉ 1.50m	0	m³	1,0000000	48,91	48,91	
Insumo	I2543	SEINFRA	SERVENTE	Mão de Obra	H	2,6500000	18,46	48,91	
				MO sem LS =>	26,56	LS =>	22,35	MO com LS =>	48,91
				Valor do BDI =>	14,62			Valor com BDI =>	63,53
Composição	97114	SINAPI	EXECUÇÃO DE JUNTAS DE CONTRAÇÃO PARA PAVIMENTOS DE CONCRETO. AF_04/2022	Pavimento Rígido de Concreto	M	1,0000000	0,34	0,34	
Composição Auxiliar	88309	SINAPI	PEDREIRO COM ENCARGOS COMPLEMENTARES	Curso SINAPI: Cálculos e Parâmetros	H	0,0071500	25,17	0,17	
Composição Auxiliar	88316	SINAPI	SERVENTE COM ENCARGOS COMPLEMENTARES	Curso SINAPI: Cálculos e Parâmetros	H	0,0078600	20,10	0,15	



ESTADO DO PIAUÍ  
PREFEITURA MUNICIPAL DE ARRAIAL  
GABINETE DO PREFEITO



**Obra**  
Reforma e Ampliação da Escola Municipal Tia Quinquinha no Município de Arraial-PI

**Bancos**  
SINAPI - 12/2025 - Piauí  
ORSE - 11/2025 - Sergipe  
SEINFRA - 028 - Ceará

**B.D.I.**  
29,90%

**Encargos Sociais**  
Desonerado:  
Horista: 84,15%  
Mensalista: 47,51%

Composições Analíticas com Preço Unitário

Composição Auxiliar	91283	SINAPI	CORTADORA DE PISO COM MOTOR 4 TEMPOS A GASOLINA, POTÊNCIA DE 13 HP, COM DISCO DE CORTE DIAMANTADO SEGMENTADO PARA CONCRETO, DIÂMETRO DE 350 MM, FURO DE 1" (14 X 1") - CHP DIURNO. AF_08/2015	Custos Horários Produtivo e Improdutivo dos Equipamentos	CHP	0,0023600	9,42	0,02	
				MO sem LS =>	0,12	LS =>	0,11	MO com LS =>	0,23
				Valor do BDI =>	0,10			Valor com BDI =>	0,44

Composição	Código	Banco	Descrição	Tipo	Und	Quant.	Valor Unit	Total	
	10551	ORSE	Encargos Complementares - Carpinteiro	Provisórios	h	1,0000000	3,81	3,81	
Insumo	00012892/S	ORSE	Luva raspa de couro, cano curto (punho *7* cm)	Material	par	0,0023000	10,87	0,02	
	INAPI								
Insumo	00012893/S	ORSE	Bota de segurança com biqueira de aço e colarinho acolchoado	Material	par	0,0007000	73,93	0,05	
	INAPI								
Insumo	00012894/S	ORSE	Capa para chuva em pvc com forro de poliéster, com capuz (amarela ou azul)	Material	un	0,0002000	20,11	0,00	
	INAPI								
Insumo	00012895/S	ORSE	Capacete de segurança aba frontal com suspensao de polietileno, sem jugular (classe b)	Material	un	0,0006000	13,50	0,00	
	INAPI								
Insumo	10362	ORSE	Seguro de vida e acidente em grupo	Serviços	un	0,0045000	12,54	0,05	
Insumo	10492	ORSE	Cesta Básica	Material	un	0,0045000	205,00	0,92	
Insumo	10517	ORSE	Exames admissionais/demissionais (checkup)	Serviços	cj	0,0004000	300,00	0,12	
Insumo	10577	ORSE	Serrote 40cm	Material	un	0,0001000	36,00	0,00	
Insumo	10578	ORSE	Formão grande	Material	un	0,0002000	21,30	0,00	
Insumo	10579	ORSE	Chave de fenda chata 30 cm	Material	un	0,0002000	26,89	0,00	
Insumo	10596	ORSE	Protetor auricular	Material	un	0,0045000	4,81	0,02	
Insumo	10599	ORSE	Protetor solar fps 30 com 120ml	Material	un	0,0018000	18,00	0,03	
Insumo	10761	ORSE	Refeição - café da manhã ( café com leite e dois pães com manteiga)	Serviços	un	0,1018000	5,00	0,50	
Insumo	11244	ORSE	Martelo com unha	Material	un	0,0002000	39,10	0,00	
Insumo	11248	ORSE	Furadeira e Parafusadeira eletrica Bosch ou Similar profissional	Equipamento	un	0,0001000	246,00	0,02	
Insumo	11249	ORSE	Serra circular eletrica portatil	Equipamento	un	0,0001000	979,65	0,09	
Insumo	158	ORSE	Almoço (Participação do empregador)	Material	un	0,1018000	14,00	1,42	
Insumo	1651	ORSE	Óculos branco proteção	Material	pr	0,0007000	6,00	0,00	
Insumo	2378	ORSE	Vale transporte	Material	un	0,0654000	4,50	0,29	
Insumo	941	ORSE	Fardamento com mangas curta	Material	un	0,0015000	193,04	0,28	
				MO sem LS =>	0,00	LS =>	0,00	MO com LS =>	0,00
				Valor do BDI =>	1,13			Valor com BDI =>	4,94

Composição	Código	Banco	Descrição	Tipo	Und	Quant.	Valor Unit	Total	
	10552	ORSE	Encargos Complementares - Eletricista	Provisórios	h	1,0000000	3,73	3,73	
Insumo	00012892/S	ORSE	Luva raspa de couro, cano curto (punho *7* cm)	Material	par	0,0023000	10,87	0,02	
	INAPI								
Insumo	00012893/S	ORSE	Bota de segurança com biqueira de aço e colarinho acolchoado	Material	par	0,0007000	73,93	0,05	
	INAPI								
Insumo	00012894/S	ORSE	Capa para chuva em pvc com forro de poliéster, com capuz (amarela ou azul)	Material	un	0,0002000	20,11	0,00	
	INAPI								
Insumo	00012895/S	ORSE	Capacete de segurança aba frontal com suspensao de polietileno, sem jugular (classe b)	Material	un	0,0006000	13,50	0,00	
	INAPI								
Insumo	10362	ORSE	Seguro de vida e acidente em grupo	Serviços	un	0,0045000	12,54	0,05	
Insumo	10492	ORSE	Cesta Básica	Material	un	0,0045000	205,00	0,92	
Insumo	10517	ORSE	Exames admissionais/demissionais (checkup)	Serviços	cj	0,0004000	300,00	0,12	
Insumo	10579	ORSE	Chave de fenda chata 30 cm	Material	un	0,0002000	26,89	0,00	
Insumo	10596	ORSE	Protetor auricular	Material	un	0,0045000	4,81	0,02	
Insumo	10599	ORSE	Protetor solar fps 30 com 120ml	Material	un	0,0018000	18,00	0,03	
Insumo	10761	ORSE	Refeição - café da manhã ( café com leite e dois pães com manteiga)	Serviços	un	0,1018000	5,00	0,50	
Insumo	11240	ORSE	Alicate com isolamento	Material	un	0,0002000	47,69	0,00	
Insumo	11241	ORSE	Alicate volt-amperimetro	Material	un	0,0002000	170,60	0,03	
Insumo	11242	ORSE	Chave inglesa 12"	Material	un	0,0001000	44,00	0,00	
Insumo	158	ORSE	Almoço (Participação do empregador)	Material	un	0,1018000	14,00	1,42	
Insumo	1651	ORSE	Óculos branco proteção	Material	pr	0,0008000	6,00	0,00	
Insumo	2378	ORSE	Vale transporte	Material	un	0,0654000	4,50	0,29	
Insumo	941	ORSE	Fardamento com mangas curta	Material	un	0,0015000	193,04	0,28	
				MO sem LS =>	0,00	LS =>	0,00	MO com LS =>	0,00
				Valor do BDI =>	1,11			Valor com BDI =>	4,84

Composição	Código	Banco	Descrição	Tipo	Und	Quant.	Valor Unit	Total	
	10554	ORSE	Encargos Complementares - Encanador	Provisórios	h	1,0000000	3,80	3,80	
Insumo	00012892/S	ORSE	Luva raspa de couro, cano curto (punho *7* cm)	Material	par	0,0023000	10,87	0,02	
	INAPI								
Insumo	00012893/S	ORSE	Bota de segurança com biqueira de aço e colarinho acolchoado	Material	par	0,0008000	73,93	0,05	
	INAPI								
Insumo	00012894/S	ORSE	Capa para chuva em pvc com forro de poliéster, com capuz (amarela ou azul)	Material	un	0,0002000	20,11	0,00	
	INAPI								
Insumo	00012895/S	ORSE	Capacete de segurança aba frontal com suspensao de polietileno, sem jugular (classe b)	Material	un	0,0006000	13,50	0,00	
	INAPI								
Insumo	10362	ORSE	Seguro de vida e acidente em grupo	Serviços	un	0,0045000	12,54	0,05	
Insumo	10492	ORSE	Cesta Básica	Material	un	0,0045000	205,00	0,92	
Insumo	10517	ORSE	Exames admissionais/demissionais (checkup)	Serviços	cj	0,0004000	300,00	0,12	
Insumo	10592	ORSE	Lima chata 12"	Material	un	0,0001000	38,62	0,00	
Insumo	10593	ORSE	Praio simples 30cm	Material	un	0,0001000	19,57	0,00	
Insumo	10596	ORSE	Protetor auricular	Material	un	0,0045000	4,81	0,02	
Insumo	10599	ORSE	Protetor solar fps 30 com 120ml	Material	un	0,0018000	18,00	0,03	
Insumo	10761	ORSE	Refeição - café da manhã ( café com leite e dois pães com manteiga)	Serviços	un	0,1018000	5,00	0,50	
Insumo	11253	ORSE	Tarracha para tubos PVC de 1/2"	Material	un	0,0011000	34,80	0,03	
Insumo	11254	ORSE	Tarracha para tubos PVC de 3/4"	Material	un	0,0007000	27,49	0,01	
Insumo	11255	ORSE	Tarracha para tubos PVC de 1"	Material	un	0,0008000	49,00	0,02	
Insumo	11256	ORSE	Tarracha para tubos PVC de 1 1/2"	Material	un	0,0004000	92,70	0,03	
Insumo	11257	ORSE	Tarracha para tubos PVC de 1 1/4"	Material	un	0,0004000	32,30	0,01	
Insumo	158	ORSE	Almoço (Participação do empregador)	Material	un	0,1018000	14,00	1,42	
Insumo	1651	ORSE	Óculos branco proteção	Material	pr	0,0008000	6,00	0,00	
Insumo	2378	ORSE	Vale transporte	Material	un	0,0654000	4,50	0,29	
Insumo	941	ORSE	Fardamento com mangas curta	Material	un	0,0015000	193,04	0,28	
				MO sem LS =>	0,00	LS =>	0,00	MO com LS =>	0,00
				Valor do BDI =>	1,13			Valor com BDI =>	4,93



ESTADO DO PIAUÍ  
PREFEITURA MUNICIPAL DE ARRAIAL  
GABINETE DO PREFEITO



**Obra**  
Reforma e Ampliação da Escola Municipal Tia Quinquinha no Município de Arraial-PI

**Bancos**  
SINAPI - 12/2025 - Piauí  
ORSE - 11/2025 - Sergipe  
SEINFRA - 028 - Ceará

**B.D.I.**  
29,90%

**Encargos Sociais**  
Desonerado:  
Horista: 84,15%  
Mensalista: 47,51%

Composições Analíticas com Preço Unitário

Composição	Código	Banco	Descrição	Tipo	Und	Quant.	Valor Unit	Total		
	10550	ORSE	Encargos Complementares - Pedreiro	Provisórios	h	1,0000000	3,73	3,73		
Insumo	00012892/S	ORSE	Luva raspa de couro, cano curto (punho *7* cm)	Material	par	0,0023000	10,87	0,02		
Insumo	00012893/S	ORSE	Bota de segurança com biqueira de aço e colarinho acolchoado	Material	par	0,0008000	73,93	0,05		
Insumo	00012894/S	ORSE	Capa para chuva em pvc com forro de poliéster, com capuz (amarela ou azul)	Material	un	0,0002000	20,11	0,00		
Insumo	00012895/S	ORSE	Capacete de segurança aba frontal com suspensao de polietileno, sem jugular (classe b)	Material	un	0,0006000	13,50	0,00		
Insumo	10282	ORSE	Regua de aluminio c/ 2,00m (para pedreiro)	Material	un	0,0002000	44,00	0,00		
Insumo	10362	ORSE	Seguro de vida e acidente em grupo	Serviços	un	0,0045000	12,54	0,05		
Insumo	10492	ORSE	Cesta Básica	Material	un	0,0045000	205,00	0,92		
Insumo	10517	ORSE	Exames admissionais/demissionais (checkup)	Serviços	cj	0,0004000	300,00	0,12		
Insumo	10596	ORSE	Protetor auricular	Material	un	0,0045000	4,81	0,02		
Insumo	10599	ORSE	Protetor solar fps 30 com 120ml	Material	un	0,0018000	18,00	0,03		
Insumo	10761	ORSE	Refeição - café da manhã ( café com leite e dois pães com manteiga)	Serviços	un	0,1018000	5,00	0,50		
Insumo	10789	ORSE	Nível de bolha de madeira	Material	un	0,0002000	15,40	0,00		
Insumo	10790	ORSE	Prumo de face	Material	un	0,0001000	25,95	0,00		
Insumo	11243	ORSE	Martelo sem unha	Material	un	0,0001000	28,00	0,00		
Insumo	11245	ORSE	Desempoladeira de madeira 12x22	Material	un	0,0007000	11,60	0,00		
Insumo	11246	ORSE	Escala métrica de bambú	Material	Un	0,0007000	10,22	0,00		
Insumo	11247	ORSE	Serra mármore	Material	un	0,0001000	319,90	0,03		
Insumo	11264	ORSE	Marreta de 1/2 kg com cabo	Material	un	0,0002000	13,52	0,00		
Insumo	11265	ORSE	Martelo de borracha com cabo	Material	un	0,0004000	18,75	0,00		
Insumo	158	ORSE	Almoço (Participação do empregador)	Material	un	0,1018000	14,00	1,42		
Insumo	1651	ORSE	Óculos branco proteção	Material	pr	0,0008000	6,00	0,00		
Insumo	2378	ORSE	Vale transporte	Material	un	0,0654000	4,50	0,29		
Insumo	4174	ORSE	Desempenadeira de aço lisa, cabo madeira, ref.143, Atlas ou similar	Material	un	0,0005000	12,90	0,00		
Insumo	4722	ORSE	Colher de pedreiro	Material	un	0,0004000	18,80	0,00		
Insumo	941	ORSE	Fardamento com mangas curta	Material	un	0,0015000	193,04	0,28		
					MO sem LS =>	0,00	LS =>	0,00	MO com LS =>	0,00
					Valor do BDI =>	1,11			Valor com BDI =>	4,84

Composição	Código	Banco	Descrição	Tipo	Und	Quant.	Valor Unit	Total		
	10594	ORSE	Encargos Complementares - Serralheiro ou Operador de Equipamento Leve	Provisórios	h	1,0000000	3,70	3,70		
Insumo	00012892/S	ORSE	Luva raspa de couro, cano curto (punho *7* cm)	Material	par	0,0023000	10,87	0,02		
Insumo	00012893/S	ORSE	Bota de segurança com biqueira de aço e colarinho acolchoado	Material	par	0,0008000	73,93	0,05		
Insumo	00012894/S	ORSE	Capa para chuva em pvc com forro de poliéster, com capuz (amarela ou azul)	Material	un	0,0002000	20,11	0,00		
Insumo	00012895/S	ORSE	Capacete de segurança aba frontal com suspensao de polietileno, sem jugular (classe b)	Material	un	0,0006000	13,50	0,00		
Insumo	10362	ORSE	Seguro de vida e acidente em grupo	Serviços	un	0,0045000	12,54	0,05		
Insumo	10492	ORSE	Cesta Básica	Material	un	0,0045000	205,00	0,92		
Insumo	10517	ORSE	Exames admissionais/demissionais (checkup)	Serviços	cj	0,0004000	300,00	0,12		
Insumo	10585	ORSE	Arco de serra	Material	un	0,0002000	19,95	0,00		
Insumo	10586	ORSE	Torquesa	Material	un	0,0002000	45,00	0,00		
Insumo	10596	ORSE	Protetor auricular	Material	un	0,0045000	4,81	0,02		
Insumo	10599	ORSE	Protetor solar fps 30 com 120ml	Material	un	0,0018000	18,00	0,03		
Insumo	10761	ORSE	Refeição - café da manhã ( café com leite e dois pães com manteiga)	Serviços	un	0,1018000	5,00	0,50		
Insumo	158	ORSE	Almoço (Participação do empregador)	Material	un	0,1018000	14,00	1,42		
Insumo	1651	ORSE	Óculos branco proteção	Material	pr	0,0008000	6,00	0,00		
Insumo	2378	ORSE	Vale transporte	Material	un	0,0654000	4,50	0,29		
Insumo	941	ORSE	Fardamento com mangas curta	Material	un	0,0015000	193,04	0,28		
					MO sem LS =>	0,00	LS =>	0,00	MO com LS =>	0,00
					Valor do BDI =>	1,10			Valor com BDI =>	4,80

Composição	Código	Banco	Descrição	Tipo	Und	Quant.	Valor Unit	Total		
	10549	ORSE	Encargos Complementares - Servente	Provisórios	h	1,0000000	3,86	3,86		
Insumo	00002711/S	ORSE	Carrinho de mao, em aço, com capacidade de *45 a 65* l / *100* kg, pneu com camara	Material	un	0,0002000	195,80	0,03		
Insumo	00012892/S	ORSE	Luva raspa de couro, cano curto (punho *7* cm)	Material	par	0,0023000	10,87	0,02		
Insumo	00012893/S	ORSE	Bota de segurança com biqueira de aço e colarinho acolchoado	Material	par	0,0008000	73,93	0,05		
Insumo	00012894/S	ORSE	Capa para chuva em pvc com forro de poliéster, com capuz (amarela ou azul)	Material	un	0,0002000	20,11	0,00		
Insumo	00012895/S	ORSE	Capacete de segurança aba frontal com suspensao de polietileno, sem jugular (classe b)	Material	un	0,0006000	13,50	0,00		
Insumo	10362	ORSE	Seguro de vida e acidente em grupo	Serviços	un	0,0045000	12,54	0,05		
Insumo	10492	ORSE	Cesta Básica	Material	un	0,0045000	205,00	0,92		
Insumo	10517	ORSE	Exames admissionais/demissionais (checkup)	Serviços	cj	0,0004000	300,00	0,12		
Insumo	10596	ORSE	Protetor auricular	Material	un	0,0045000	4,81	0,02		
Insumo	10599	ORSE	Protetor solar fps 30 com 120ml	Material	un	0,0018000	18,00	0,03		
Insumo	10761	ORSE	Refeição - café da manhã ( café com leite e dois pães com manteiga)	Serviços	un	0,1018000	5,00	0,50		
Insumo	10788	ORSE	Pá quadrada	Material	un	0,0002000	36,90	0,00		
Insumo	158	ORSE	Almoço (Participação do empregador)	Material	un	0,1018000	14,00	1,42		
Insumo	1651	ORSE	Óculos branco proteção	Material	pr	0,0008000	6,00	0,00		
Insumo	2378	ORSE	Vale transporte	Material	un	0,0941000	4,50	0,42		
Insumo	4728	ORSE	Talhadeira chata 10"	Material	un	0,0003000	18,58	0,00		
Insumo	4729	ORSE	Marreta 1 kg com cabo	Material	un	0,0001000	37,80	0,00		
Insumo	941	ORSE	Fardamento com mangas curta	Material	un	0,0015000	193,04	0,28		
					MO sem LS =>	0,00	LS =>	0,00	MO com LS =>	0,00
					Valor do BDI =>	1,15			Valor com BDI =>	5,01

Composição	Código	Banco	Descrição	Tipo	Und	Quant.	Valor Unit	Total
	92272	SINAPI	FABRICAÇÃO DE ESCORAS DE VIGA DO TIPO GARFO, EM MADEIRA. AF_09/2020	Fórmãs para Estruturas de Concreto Armado	M	1,0000000	43,74	43,74
Composição Auxiliar	88239	SINAPI	AJUDANTE DE CARPINTEIRO COM ENCARGOS COMPLEMENTARES	Livro SINAPI: Cálculos e Parâmetros	H	0,0320000	20,52	0,65



ESTADO DO PIAUÍ  
PREFEITURA MUNICIPAL DE ARRAIAL  
GABINETE DO PREFEITO



**Obra**  
Reforma e Ampliação da Escola Municipal Tia Quinquina no Município de Arraial-PI

**Bancos**  
SINAPI - 12/2025 - Piauí  
ORSE - 11/2025 - Sergipe  
SEINFRA - 028 - Ceará

**B.D.I.**  
29,90%

**Encargos Sociais**  
Desonerado:  
Horista: 84,15%  
Mensalista: 47,51%

Composições Analíticas com Preço Unitário

Composição Auxiliar	88262	SINAPI	CARPINTEIRO DE FORMAS COM ENCARGOS COMPLEMENTARES	Livro SINAPI: Cálculos e Parâmetros	H	0,0830000	24,77	2,05	
Composição Auxiliar	91692	SINAPI	SERRA CIRCULAR DE BANCADA COM MOTOR ELÉTRICO POTÊNCIA DE 5HP, COM COIFA PARA DISCO 10" - CHP DIURNO. AF_08/2015	Custos Horários Produtivo e Improdutivo dos Equipamentos	CHP	0,0220000	26,50	0,58	
Composição Auxiliar	91693	SINAPI	SERRA CIRCULAR DE BANCADA COM MOTOR ELÉTRICO POTÊNCIA DE 5HP, COM COIFA PARA DISCO 10" - CHI DIURNO. AF_08/2015	Custos Horários Produtivo e Improdutivo dos Equipamentos	CHI	0,0880000	24,95	2,19	
Insumo	00001345	SINAPI	CHAPA/PAINEL DE MADEIRA COMPENSADA PLASTIFICADA (MADEIRITE PLASTIFICADO) PARA FORMA DE CONCRETO, DE 2200 X 1100 MM, E = *17* MM	Material	m²	0,1360000	106,63	14,50	
Insumo	00004491	SINAPI	PONTALETE *7,5 X 7,5* CM EM PINUS, MISTA OU EQUIVALENTE DA REGIAO - BRUTA	Material	M	2,3420000	10,05	23,53	
Insumo	00005068	SINAPI	PREGO DE ACO POLIDO COM CABECA 17 X 21 (2 X 11)	Material	KG	0,0120000	20,34	0,24	
				MO sem LS =>	2,22	LS =>	1,87	MO com LS =>	4,09
				Valor do BDI =>	13,07			Valor com BDI =>	56,81

Composição	Código	Banco	Descrição	Tipo	Und	Quant.	Valor Unit	Total	
Composição	101969	SINAPI	FABRICAÇÃO DE FÔRMA PARA ESCADAS, COM 2 LANCES EM "U" E LAJE PLANA, EM CHAPA DE MADEIRA COMPENSADA PLASTIFICADA, E=18 MM. AF_11/2020	Escadas	m²	1,0000000	227,02	227,02	
Composição Auxiliar	88239	SINAPI	AJUDANTE DE CARPINTEIRO COM ENCARGOS COMPLEMENTARES	Livro SINAPI: Cálculos e Parâmetros	H	0,1560000	20,52	3,20	
Composição Auxiliar	88262	SINAPI	CARPINTEIRO DE FORMAS COM ENCARGOS COMPLEMENTARES	Livro SINAPI: Cálculos e Parâmetros	H	0,7800000	24,77	19,32	
Composição Auxiliar	91692	SINAPI	SERRA CIRCULAR DE BANCADA COM MOTOR ELÉTRICO POTÊNCIA DE 5HP, COM COIFA PARA DISCO 10" - CHP DIURNO. AF_08/2015	Custos Horários Produtivo e Improdutivo dos Equipamentos	CHP	0,0570000	26,50	1,51	
Composição Auxiliar	91693	SINAPI	SERRA CIRCULAR DE BANCADA COM MOTOR ELÉTRICO POTÊNCIA DE 5HP, COM COIFA PARA DISCO 10" - CHI DIURNO. AF_08/2015	Custos Horários Produtivo e Improdutivo dos Equipamentos	CHI	0,0990000	24,95	2,47	
Insumo	00001345	SINAPI	CHAPA/PAINEL DE MADEIRA COMPENSADA PLASTIFICADA (MADEIRITE PLASTIFICADO) PARA FORMA DE CONCRETO, DE 2200 X 1100 MM, E = *17* MM	Material	m²	1,1980000	106,63	127,74	
Insumo	00004491	SINAPI	PONTALETE *7,5 X 7,5* CM EM PINUS, MISTA OU EQUIVALENTE DA REGIAO - BRUTA	Material	M	6,7040000	10,05	67,37	
Insumo	00004517	SINAPI	SARRAFO *2,5 X 7,5* CM EM PINUS, MISTA OU EQUIVALENTE DA REGIAO - BRUTA	Material	M	0,9250000	3,52	3,25	
Insumo	00005073	SINAPI	PREGO DE ACO POLIDO COM CABECA 17 X 24 (2 1/4 X 11)	Material	KG	0,0710000	20,74	1,47	
Insumo	00020247	SINAPI	PREGO DE ACO POLIDO COM CABECA 15 X 15 (1 1/4 X 13)	Material	KG	0,0310000	22,53	0,69	
				MO sem LS =>	10,61	LS =>	8,93	MO com LS =>	19,54
				Valor do BDI =>	67,87			Valor com BDI =>	294,89

Composição	Código	Banco	Descrição	Tipo	Und	Quant.	Valor Unit	Total	
Composição	92267	SINAPI	FABRICAÇÃO DE FÔRMA PARA LAJES, EM CHAPA DE MADEIRA COMPENSADA RESINADA, E = 17 MM. AF_09/2020	Fôrmas para Estruturas de Concreto Armado	m²	1,0000000	66,99	66,99	
Composição Auxiliar	88239	SINAPI	AJUDANTE DE CARPINTEIRO COM ENCARGOS COMPLEMENTARES	Livro SINAPI: Cálculos e Parâmetros	H	0,0050000	20,52	0,10	
Composição Auxiliar	88262	SINAPI	CARPINTEIRO DE FORMAS COM ENCARGOS COMPLEMENTARES	Livro SINAPI: Cálculos e Parâmetros	H	0,0050000	24,77	0,12	
Composição Auxiliar	91692	SINAPI	SERRA CIRCULAR DE BANCADA COM MOTOR ELÉTRICO POTÊNCIA DE 5HP, COM COIFA PARA DISCO 10" - CHP DIURNO. AF_08/2015	Custos Horários Produtivo e Improdutivo dos Equipamentos	CHP	0,0050000	26,50	0,13	
Composição Auxiliar	91693	SINAPI	SERRA CIRCULAR DE BANCADA COM MOTOR ELÉTRICO POTÊNCIA DE 5HP, COM COIFA PARA DISCO 10" - CHI DIURNO. AF_08/2015	Custos Horários Produtivo e Improdutivo dos Equipamentos	CHI	0,0220000	24,95	0,54	
Insumo	00001358	SINAPI	CHAPA/PAINEL DE MADEIRA COMPENSADA RESINADA (MADEIRITE RESINADO ROSA) PARA FORMA DE CONCRETO, DE 2200 X 1100 MM, E = 17 MM	Material	m²	1,0500000	62,96	66,10	
				MO sem LS =>	0,36	LS =>	0,31	MO com LS =>	0,67
				Valor do BDI =>	20,03			Valor com BDI =>	87,02

Composição	Código	Banco	Descrição	Tipo	Und	Quant.	Valor Unit	Total	
Composição	92263	SINAPI	FABRICAÇÃO DE FÔRMA PARA PILARES E ESTRUTURAS SIMILARES, EM CHAPA DE MADEIRA COMPENSADA RESINADA, E = 17 MM. AF_09/2020	Fôrmas para Estruturas de Concreto Armado	m²	1,0000000	186,41	186,41	
Composição Auxiliar	88239	SINAPI	AJUDANTE DE CARPINTEIRO COM ENCARGOS COMPLEMENTARES	Livro SINAPI: Cálculos e Parâmetros	H	0,2500000	20,52	5,13	
Composição Auxiliar	88262	SINAPI	CARPINTEIRO DE FORMAS COM ENCARGOS COMPLEMENTARES	Livro SINAPI: Cálculos e Parâmetros	H	1,1800000	24,77	29,22	
Composição Auxiliar	91692	SINAPI	SERRA CIRCULAR DE BANCADA COM MOTOR ELÉTRICO POTÊNCIA DE 5HP, COM COIFA PARA DISCO 10" - CHP DIURNO. AF_08/2015	Custos Horários Produtivo e Improdutivo dos Equipamentos	CHP	0,0630000	26,50	1,66	
Composição Auxiliar	91693	SINAPI	SERRA CIRCULAR DE BANCADA COM MOTOR ELÉTRICO POTÊNCIA DE 5HP, COM COIFA PARA DISCO 10" - CHI DIURNO. AF_08/2015	Custos Horários Produtivo e Improdutivo dos Equipamentos	CHI	0,2550000	24,95	6,36	
Insumo	00001358	SINAPI	CHAPA/PAINEL DE MADEIRA COMPENSADA RESINADA (MADEIRITE RESINADO ROSA) PARA FORMA DE CONCRETO, DE 2200 X 1100 MM, E = 17 MM	Material	m²	1,3360000	62,96	84,11	
Insumo	00004491	SINAPI	PONTALETE *7,5 X 7,5* CM EM PINUS, MISTA OU EQUIVALENTE DA REGIAO - BRUTA	Material	M	2,3080000	10,05	23,19	
Insumo	00004517	SINAPI	SARRAFO *2,5 X 7,5* CM EM PINUS, MISTA OU EQUIVALENTE DA REGIAO - BRUTA	Material	M	9,2370000	3,52	32,51	
Insumo	00005068	SINAPI	PREGO DE ACO POLIDO COM CABECA 17 X 21 (2 X 11)	Material	KG	0,2080000	20,34	4,23	
				MO sem LS =>	17,02	LS =>	14,32	MO com LS =>	31,34
				Valor do BDI =>	55,73			Valor com BDI =>	242,14

Composição	Código	Banco	Descrição	Tipo	Und	Quant.	Valor Unit	Total
Composição	92270	SINAPI	FABRICAÇÃO DE FÔRMA PARA VIGAS, COM MADEIRA SERRADA, E = 25 MM. AF_09/2020	Fôrmas para Estruturas de Concreto Armado	m²	1,0000000	139,53	139,53
Composição Auxiliar	88239	SINAPI	AJUDANTE DE CARPINTEIRO COM ENCARGOS COMPLEMENTARES	Livro SINAPI: Cálculos e Parâmetros	H	0,1790000	20,52	3,67
Composição Auxiliar	88262	SINAPI	CARPINTEIRO DE FORMAS COM ENCARGOS COMPLEMENTARES	Livro SINAPI: Cálculos e Parâmetros	H	0,7920000	24,77	19,61
Composição Auxiliar	91692	SINAPI	SERRA CIRCULAR DE BANCADA COM MOTOR ELÉTRICO POTÊNCIA DE 5HP, COM COIFA PARA DISCO 10" - CHP DIURNO. AF_08/2015	Custos Horários Produtivo e Improdutivo dos Equipamentos	CHP	0,0560000	26,50	1,48
Composição Auxiliar	91693	SINAPI	SERRA CIRCULAR DE BANCADA COM MOTOR ELÉTRICO POTÊNCIA DE 5HP, COM COIFA PARA DISCO 10" - CHI DIURNO. AF_08/2015	Custos Horários Produtivo e Improdutivo dos Equipamentos	CHI	0,2240000	24,95	5,58
Insumo	00004517	SINAPI	SARRAFO *2,5 X 7,5* CM EM PINUS, MISTA OU EQUIVALENTE DA REGIAO - BRUTA	Material	M	4,2280000	3,52	14,88
Insumo	00005068	SINAPI	PREGO DE ACO POLIDO COM CABECA 17 X 21 (2 X 11)	Material	KG	0,1280000	20,34	2,60



ESTADO DO PIAUÍ  
PREFEITURA MUNICIPAL DE ARRAIAL  
GABINETE DO PREFEITO



**Obra**  
Reforma e Ampliação da Escola Municipal Tia Quinquinha no Município de Arraial-PI

**Bancos**  
SINAPI - 12/2025 - Piauí  
ORSE - 11/2025 - Sergipe  
SEINFRA - 028 - Ceará

**B.D.I.**  
29,90%

**Encargos Sociais**  
Desonerado:  
Horista: 84,15%  
Mensalista: 47,51%

Composições Analíticas com Preço Unitário

Insumo	00006189	SINAPI	TABUA NAO APARELHADA *2,5 X 30* CM, EM MACARANDUBA/MASSARANDUBA, ANGELIM OU EQUIVALENTE DA REGIAO - BRUTA	Material	M	4,4480000	20,62	91,71	
				MO sem LS =>	12,21	LS =>	10,27	MO com LS =>	22,48
				Valor do BDI =>	41,71			Valor com BDI =>	181,24

Composição	Código	Banco	Descrição	Tipo	Und	Quant.	Valor Unit	Total	
Composição	92265	SINAPI	FABRICAÇÃO DE FÔRMA PARA VIGAS, EM CHAPA DE MADEIRA COMPENSADA RESINADA, E = 17 MM. AF_09/2020	Fôrmas para Estruturas de Concreto Armado	m²	1,0000000	135,44	135,44	
Composição Auxiliar	88239	SINAPI	AJUDANTE DE CARPINTEIRO COM ENCARGOS COMPLEMENTARES	Livro SINAPI: Cálculos e Parâmetros	H	0,2020000	20,52	4,14	
Composição Auxiliar	88262	SINAPI	CARPINTEIRO DE FORMAS COM ENCARGOS COMPLEMENTARES	Livro SINAPI: Cálculos e Parâmetros	H	0,9110000	24,77	22,56	
Composição Auxiliar	91692	SINAPI	SERRA CIRCULAR DE BANCADA COM MOTOR ELÉTRICO POTÊNCIA DE 5HP, COM COIFA PARA DISCO 10" - CHP DIURNO. AF_08/2015	Custos Horários Produtivo e Improdutivo dos Equipamentos	CHP	0,0500000	26,50	1,32	
Composição Auxiliar	91693	SINAPI	SERRA CIRCULAR DE BANCADA COM MOTOR ELÉTRICO POTÊNCIA DE 5HP, COM COIFA PARA DISCO 10" - CHI DIURNO. AF_08/2015	Custos Horários Produtivo e Improdutivo dos Equipamentos	CHI	0,2370000	24,95	5,91	
Insumo	00001358	SINAPI	CHAPA/PAINEL DE MADEIRA COMPENSADA RESINADA (MADEIRITE RESINADO ROSA) PARA FORMA DE CONCRETO, DE 2200 X 1100 MM, E = 17 MM	Material	m²	1,1460000	62,96	72,15	
Insumo	00004491	SINAPI	PONTALETE *7,5 X 7,5* CM EM PINUS, MISTA OU EQUIVALENTE DA REGIAO - BRUTA	Material	M	0,1660000	10,05	1,66	
Insumo	00004517	SINAPI	SARRAFO *2,5 X 7,5* CM EM PINUS, MISTA OU EQUIVALENTE DA REGIAO - BRUTA	Material	M	6,9520000	3,52	24,47	
Insumo	00005068	SINAPI	PREGO DE ACO POLIDO COM CABECA 17 X 21 (2 X 11)	Material	KG	0,1590000	20,34	3,23	
				MO sem LS =>	13,65	LS =>	11,49	MO com LS =>	25,14
				Valor do BDI =>	40,49			Valor com BDI =>	175,93

Composição	Código	Banco	Descrição	Tipo	Und	Quant.	Valor Unit	Total	
Composição	96533	SINAPI	FABRICAÇÃO, MONTAGEM E DESMONTAGEM DE FÔRMA PARA VIGA BALDRAME, EM MADEIRA SERRADA, E=25 MM, 2 UTILIZAÇÕES. AF_01/2024	Fundações Rasas (Blocos, Sapatas, Vigas Baldrame)	m²	1,0000000	97,11	97,11	
Composição Auxiliar	88239	SINAPI	AJUDANTE DE CARPINTEIRO COM ENCARGOS COMPLEMENTARES	Livro SINAPI: Cálculos e Parâmetros	H	0,5030000	20,52	10,32	
Composição Auxiliar	88262	SINAPI	CARPINTEIRO DE FORMAS COM ENCARGOS COMPLEMENTARES	Livro SINAPI: Cálculos e Parâmetros	H	1,1790000	24,77	29,20	
Composição Auxiliar	91692	SINAPI	SERRA CIRCULAR DE BANCADA COM MOTOR ELÉTRICO POTÊNCIA DE 5HP, COM COIFA PARA DISCO 10" - CHP DIURNO. AF_08/2015	Custos Horários Produtivo e Improdutivo dos Equipamentos	CHP	0,0260000	26,50	0,68	
Composição Auxiliar	91693	SINAPI	SERRA CIRCULAR DE BANCADA COM MOTOR ELÉTRICO POTÊNCIA DE 5HP, COM COIFA PARA DISCO 10" - CHI DIURNO. AF_08/2015	Custos Horários Produtivo e Improdutivo dos Equipamentos	CHI	0,1030000	24,95	2,56	
Insumo	00002692	SINAPI	DESMOLDANTE PROTETOR PARA FORMAS DE MADEIRA, DE BASE OLEOSA EMULSIONADA EM AGUA	Material	L	0,0167000	9,88	0,16	
Insumo	00004491	SINAPI	PONTALETE *7,5 X 7,5* CM EM PINUS, MISTA OU EQUIVALENTE DA REGIAO - BRUTA	Material	M	1,1660000	10,05	11,71	
Insumo	00004517	SINAPI	SARRAFO *2,5 X 7,5* CM EM PINUS, MISTA OU EQUIVALENTE DA REGIAO - BRUTA	Material	M	1,0530000	3,52	3,70	
Insumo	00005073	SINAPI	PREGO DE ACO POLIDO COM CABECA 17 X 24 (2 1/4 X 11)	Material	KG	0,0490000	20,74	1,01	
Insumo	00006212	SINAPI	TABUA *2,5 X 30 CM EM PINUS, MISTA OU EQUIVALENTE DA REGIAO - BRUTA	Material	M	2,1860000	16,67	36,44	
Insumo	00004304	SINAPI	PREGO DE ACO POLIDO COM CABECA DUPLA 17 X 27 (2 1/2 X 11)	Material	KG	0,0530000	25,11	1,33	
				MO sem LS =>	16,95	LS =>	14,27	MO com LS =>	31,22
				Valor do BDI =>	29,03			Valor com BDI =>	126,14

Composição	Código	Banco	Descrição	Tipo	Und	Quant.	Valor Unit	Total	
Composição	91187	SINAPI	FIXAÇÃO DE TUBOS HORIZONTAIS DE PVC ÁGUA, PVC ESGOTO, PVC ÁGUA PLUVIAL, CPVC, PPR, COBRE OU AÇO, DIÂMETROS MAIORES QUE 75 MM E MENORES OU IGUAIS A 100 MM, COM ABRAÇADEIRA METÁLICA FLEXÍVEL 18 MM, FIXADA DIRETAMENTE NA LAJE. AF_09/2023	Rasgos e Fixações	M	1,0000000	21,96	21,96	
Composição Auxiliar	88248	SINAPI	AUXILIAR DE ENCANADOR OU BOMBEIRO HIDRÁULICO COM ENCARGOS COMPLEMENTARES	Livro SINAPI: Cálculos e Parâmetros	H	0,1505000	20,14	3,03	
Composição Auxiliar	88267	SINAPI	ENCANADOR OU BOMBEIRO HIDRÁULICO COM ENCARGOS COMPLEMENTARES	Livro SINAPI: Cálculos e Parâmetros	H	0,6622000	24,46	16,19	
Insumo	00004350	SINAPI	BUCHA DE NYLON, DIAMETRO DO FURO 8 MM, COMPRIMENTO 40 MM, COM PARAFUSO DE ROSCA SOBERBA, CABECA CHATA, FENDA SIMPLES, 4,8 X 50 MM	Material	UN	2,5926000	0,62	1,60	
Insumo	00014153	SINAPI	FITA METALICA PERFURADA, L = *18* MM, ROLO DE 30 M, CARGA RECOMENDADA = *30* KGF	Material	UN	0,0185000	62,14	1,14	
				MO sem LS =>	7,80	LS =>	6,56	MO com LS =>	14,36
				Valor do BDI =>	6,56			Valor com BDI =>	28,52

Composição	Código	Banco	Descrição	Tipo	Und	Quant.	Valor Unit	Total	
Composição	91170	SINAPI	FIXAÇÃO DE TUBOS HORIZONTAIS DE PVC ÁGUA, PVC ESGOTO, PVC ÁGUA PLUVIAL, CPVC, PPR, COBRE OU AÇO, DIÂMETROS MENORES OU IGUAIS A 40 MM, COM ABRAÇADEIRA METÁLICA RÍGIDA TIPO U PERFIL 1 1/4", FIXADA EM PERFILADO EM LAJE. AF_09/2023_PS	Rasgos e Fixações	M	1,0000000	10,84	10,84	
Composição Auxiliar	88248	SINAPI	AUXILIAR DE ENCANADOR OU BOMBEIRO HIDRÁULICO COM ENCARGOS COMPLEMENTARES	Livro SINAPI: Cálculos e Parâmetros	H	0,0480000	20,14	0,96	
Composição Auxiliar	88267	SINAPI	ENCANADOR OU BOMBEIRO HIDRÁULICO COM ENCARGOS COMPLEMENTARES	Livro SINAPI: Cálculos e Parâmetros	H	0,2114000	24,46	5,17	
Insumo	00000392	SINAPI	ABRACADEIRA EM ACO PARA AMARRACAO DE ELETRODUTOS, TIPO D, COM 1/2" E PARAFUSO DE FIXACAO	Material	UN	1,7857000	2,64	4,71	
				MO sem LS =>	2,48	LS =>	2,09	MO com LS =>	4,57
				Valor do BDI =>	3,24			Valor com BDI =>	14,08

Composição	Código	Banco	Descrição	Tipo	Und	Quant.	Valor Unit	Total	
Composição	90438	SINAPI	FURO MANUAL EM ALVENARIA, PARA INSTALAÇÕES HIDRÁULICAS, DIÂMETROS MAIORES QUE 75 MM E MENORES OU IGUAIS A 100 MM. AF_09/2023	Rasgos e Fixações	UN	1,0000000	51,22	51,22	
Composição Auxiliar	88248	SINAPI	AUXILIAR DE ENCANADOR OU BOMBEIRO HIDRÁULICO COM ENCARGOS COMPLEMENTARES	Livro SINAPI: Cálculos e Parâmetros	H	0,4783000	20,14	9,63	
Composição Auxiliar	88267	SINAPI	ENCANADOR OU BOMBEIRO HIDRÁULICO COM ENCARGOS COMPLEMENTARES	Livro SINAPI: Cálculos e Parâmetros	H	1,7006000	24,46	41,59	
				MO sem LS =>	20,74	LS =>	17,45	MO com LS =>	38,19
				Valor do BDI =>	15,31			Valor com BDI =>	66,53



ESTADO DO PIAUÍ  
PREFEITURA MUNICIPAL DE ARRAIAL  
GABINETE DO PREFEITO



Obra  
Reforma e Ampliação da Escola Municipal Tia Quinquinha no Município de Arraial-PI

Bancos  
SINAPI - 12/2025 - Piauí  
ORSE - 11/2025 - Sergipe  
SEINFRA - 028 - Ceará

B.D.I.  
29,90%

Encargos Sociais  
Desonerado:  
Horista: 84,15%  
Mensalista: 47,51%

Composições Analíticas com Preço Unitário

	Código	Banco	Descrição	Tipo	Und	Quant.	Valor Unit	Total		
Composição	88269	SINAPI	GESSEIRO COM ENCARGOS COMPLEMENTARES	Livro SINAPI: Cálculos e Parâmetros	H	1,0000000	24,37	24,37		
Composição Auxiliar	95337	SINAPI	CURSO DE CAPACITAÇÃO PARA GESSEIRO (ENCARGOS COMPLEMENTARES) - HORISTA	Livro SINAPI: Cálculos e Parâmetros	H	1,0000000	0,20	0,20		
Insumo	00012872	SINAPI	GESSEIRO (HORISTA)	Mão de Obra	H	1,0000000	17,54	17,54		
Insumo	00037370	SINAPI	ALIMENTAÇÃO - HORISTA (COLETADO CAIXA - ENCARGOS COMPLEMENTARES)	Encargos Complementares	H	1,0000000	2,46	2,46		
Insumo	00037371	SINAPI	TRANSPORTE - HORISTA (COLETADO CAIXA - ENCARGOS COMPLEMENTARES)	Encargos Complementares	H	1,0000000	0,57	0,57		
Insumo	00037372	SINAPI	EXAMES - HORISTA (COLETADO CAIXA - ENCARGOS COMPLEMENTARES)	Encargos Complementares	H	1,0000000	1,43	1,43		
Insumo	00037373	SINAPI	SEGURO - HORISTA (COLETADO CAIXA - ENCARGOS COMPLEMENTARES)	Encargos Complementares	H	1,0000000	0,08	0,08		
Insumo	00043465	SINAPI	FERRAMENTAS - FAMÍLIA PEDREIRO - HORISTA (ENCARGOS COMPLEMENTARES - COLETADO CAIXA)	Encargos Complementares	H	1,0000000	0,78	0,78		
Insumo	00043489	SINAPI	EPI - FAMÍLIA PEDREIRO - HORISTA (ENCARGOS COMPLEMENTARES - COLETADO CAIXA)	Encargos Complementares	H	1,0000000	1,31	1,31		
					MO sem LS =>	9,63	LS =>	8,11	MO com LS =>	17,74
					Valor do BDI =>	7,28			Valor com BDI =>	31,65

	Código	Banco	Descrição	Tipo	Und	Quant.	Valor Unit	Total		
Composição	90279	SINAPI	GRAUTE FGK=20 MPA; TRAÇO 1:0,04:1,8:2,1 (EM MASSA SECA DE CIMENTO/CAL/ AREIA GROSSA/ BRITA 0) - PREPARO MECÂNICO COM BETONEIRA 400 L. AF_09/2021	Graute e Armação	m³	1,0000000	788,17	788,17		
Composição Auxiliar	88316	SINAPI	SERVENTE COM ENCARGOS COMPLEMENTARES	Livro SINAPI: Cálculos e Parâmetros	H	2,5492000	20,10	51,23		
Composição Auxiliar	88377	SINAPI	OPERADOR DE BETONEIRA ESTACIONÁRIA/MISTURADOR COM ENCARGOS COMPLEMENTARES	Livro SINAPI: Cálculos e Parâmetros	H	1,6069000	24,78	39,81		
Composição Auxiliar	88830	SINAPI	BETONEIRA CAPACIDADE NOMINAL DE 400 L, CAPACIDADE DE MISTURA 280 L, MOTOR ELÉTRICO TRIFÁSICO POTÊNCIA DE 2 CV, SEM CARREGADOR - CHP DIURNO. AF_05/2023	Custos Horários Produtivo e Improdutivo dos Equipamentos	CHP	1,1138000	2,37	2,63		
Composição Auxiliar	88831	SINAPI	BETONEIRA CAPACIDADE NOMINAL DE 400 L, CAPACIDADE DE MISTURA 280 L, MOTOR ELÉTRICO TRIFÁSICO POTÊNCIA DE 2 CV, SEM CARREGADOR - CHI DIURNO. AF_05/2023	Custos Horários Produtivo e Improdutivo dos Equipamentos	CHI	0,4931000	0,53	0,26		
Insumo	00000367	SINAPI	AREIA GROSSA - POSTO JAZIDA/FORNECEDOR (RETIRADO NA JAZIDA, SEM TRANSPORTE)	Material	m³	0,6302000	96,24	60,65		
Insumo	00001106	SINAPI	CAL HIDRATADA CHI PARA ARGAMASSAS	Material	KG	15,1255000	1,30	19,66		
Insumo	00001379	SINAPI	CIMENTO PORTLAND COMPOSTO CP II-32	Material	KG	420,1527000	1,04	436,95		
Insumo	00004720	SINAPI	PEDRA BRITADA N. 0, OU PEDRISCO (4,8 A 9,5 MM) POSTO PEDREIRA/FORNECEDOR, SEM FRETE	Material	m³	0,5882000	300,90	176,98		
					MO sem LS =>	35,64	LS =>	29,99	MO com LS =>	65,63
					Valor do BDI =>	235,66			Valor com BDI =>	1.023,83

	Código	Banco	Descrição	Tipo	Und	Quant.	Valor Unit	Total		
Composição	89995	SINAPI	GRAUTEAMENTO DE CINTA SUPERIOR OU DE VERGA EM ALVENARIA ESTRUTURAL. AF_09/2021	Graute e Armação	m³	1,0000000	1.234,14	1.234,14		
Composição Auxiliar	88309	SINAPI	PEDREIRO COM ENCARGOS COMPLEMENTARES	Livro SINAPI: Cálculos e Parâmetros	H	7,4148000	25,17	186,63		
Composição Auxiliar	88316	SINAPI	SERVENTE COM ENCARGOS COMPLEMENTARES	Livro SINAPI: Cálculos e Parâmetros	H	4,9432000	20,10	99,35		
Composição Auxiliar	90279	SINAPI	GRAUTE FGK=20 MPA; TRAÇO 1:0,04:1,8:2,1 (EM MASSA SECA DE CIMENTO/CAL/ AREIA GROSSA/ BRITA 0) - PREPARO MECÂNICO COM BETONEIRA 400 L. AF_09/2021	Graute e Armação	m³	1,2030000	788,17	948,16		
					MO sem LS =>	153,92	LS =>	129,52	MO com LS =>	283,44
					Valor do BDI =>	369,00			Valor com BDI =>	1.603,14

	Código	Banco	Descrição	Tipo	Und	Quant.	Valor Unit	Total		
Composição	89993	SINAPI	GRAUTEAMENTO VERTICAL EM ALVENARIA ESTRUTURAL. AF_09/2021	Graute e Armação	m³	1,0000000	1.268,18	1.268,18		
Composição Auxiliar	88309	SINAPI	PEDREIRO COM ENCARGOS COMPLEMENTARES	Livro SINAPI: Cálculos e Parâmetros	H	8,2973000	25,17	208,84		
Composição Auxiliar	88316	SINAPI	SERVENTE COM ENCARGOS COMPLEMENTARES	Livro SINAPI: Cálculos e Parâmetros	H	5,5315000	20,10	111,18		
Composição Auxiliar	90279	SINAPI	GRAUTE FGK=20 MPA; TRAÇO 1:0,04:1,8:2,1 (EM MASSA SECA DE CIMENTO/CAL/ AREIA GROSSA/ BRITA 0) - PREPARO MECÂNICO COM BETONEIRA 400 L. AF_09/2021	Graute e Armação	m³	1,2030000	788,17	948,16		
					MO sem LS =>	167,14	LS =>	140,64	MO com LS =>	307,78
					Valor do BDI =>	379,18			Valor com BDI =>	1.647,36

	Código	Banco	Descrição	Tipo	Und	Quant.	Valor Unit	Total		
Composição	93282	SINAPI	GUINCHO ELÉTRICO DE COLUNA, CAPACIDADE 400 KG, COM MOTO FREIO, MOTOR TRIFÁSICO DE 1,25 CV - CHI DIURNO. AF_03/2016	Custos Horários Produtivo e Improdutivo dos Equipamentos	CHI	1,0000000	25,40	25,40		
Composição Auxiliar	88295	SINAPI	OPERADOR DE GUINCHO COM ENCARGOS COMPLEMENTARES	Livro SINAPI: Cálculos e Parâmetros	H	1,0000000	24,94	24,94		
Composição Auxiliar	93277	SINAPI	GUINCHO ELÉTRICO DE COLUNA, CAPACIDADE 400 KG, COM MOTO FREIO, MOTOR TRIFÁSICO DE 1,25 CV - DEPRECIÇÃO. AF_03/2016	Depreciação, Juros, Impostos e Seguros, Manutenção e Materiais na	H	1,0000000	0,38	0,38		
Composição Auxiliar	93278	SINAPI	GUINCHO ELÉTRICO DE COLUNA, CAPACIDADE 400 KG, COM MOTO FREIO, MOTOR TRIFÁSICO DE 1,25 CV - JUROS. AF_03/2016	Depreciação, Juros, Impostos e Seguros, Manutenção e Materiais na	H	1,0000000	0,08	0,08		
					MO sem LS =>	10,59	LS =>	8,91	MO com LS =>	19,50
					Valor do BDI =>	7,59			Valor com BDI =>	32,99

	Código	Banco	Descrição	Tipo	Und	Quant.	Valor Unit	Total		
Composição	93281	SINAPI	GUINCHO ELÉTRICO DE COLUNA, CAPACIDADE 400 KG, COM MOTO FREIO, MOTOR TRIFÁSICO DE 1,25 CV - CHP DIURNO. AF_03/2016	Custos Horários Produtivo e Improdutivo dos Equipamentos	CHP	1,0000000	26,61	26,61		
Composição Auxiliar	88295	SINAPI	OPERADOR DE GUINCHO COM ENCARGOS COMPLEMENTARES	Livro SINAPI: Cálculos e Parâmetros	H	1,0000000	24,94	24,94		
Composição Auxiliar	93277	SINAPI	GUINCHO ELÉTRICO DE COLUNA, CAPACIDADE 400 KG, COM MOTO FREIO, MOTOR TRIFÁSICO DE 1,25 CV - DEPRECIÇÃO. AF_03/2016	Depreciação, Juros, Impostos e Seguros, Manutenção e Materiais na	H	1,0000000	0,38	0,38		
Composição Auxiliar	93278	SINAPI	GUINCHO ELÉTRICO DE COLUNA, CAPACIDADE 400 KG, COM MOTO FREIO, MOTOR TRIFÁSICO DE 1,25 CV - JUROS. AF_03/2016	Depreciação, Juros, Impostos e Seguros, Manutenção e Materiais na	H	1,0000000	0,08	0,08		
Composição Auxiliar	93279	SINAPI	GUINCHO ELÉTRICO DE COLUNA, CAPACIDADE 400 KG, COM MOTO FREIO, MOTOR TRIFÁSICO DE 1,25 CV - MANUTENÇÃO. AF_03/2016	Depreciação, Juros, Impostos e Seguros, Manutenção e Materiais na	H	1,0000000	0,36	0,36		
Composição Auxiliar	93280	SINAPI	GUINCHO ELÉTRICO DE COLUNA, CAPACIDADE 400 KG, COM MOTO FREIO, MOTOR TRIFÁSICO DE 1,25 CV - MATERIAIS NA OPERAÇÃO. AF_03/2016	Depreciação, Juros, Impostos e Seguros, Manutenção e Materiais na	H	1,0000000	0,85	0,85		
					MO sem LS =>	10,59	LS =>	8,91	MO com LS =>	19,50
					Valor do BDI =>	7,95			Valor com BDI =>	34,56



ESTADO DO PIAUÍ  
PREFEITURA MUNICIPAL DE ARRAIAL  
GABINETE DO PREFEITO



Obra  
Reforma e Ampliação da Escola Municipal Tia Quinquina no Município de Arraial-PI

Bancos  
SINAPI - 12/2025 - Piauí  
ORSE - 11/2025 - Sergipe  
SEINFRA - 028 - Ceará

B.D.I.  
29,90%

Encargos Sociais  
Desonerado:  
Horista: 84,15%  
Mensalista: 47,51%

Composições Analíticas com Preço Unitário

	Código	Banco	Descrição	Tipo	Und	Quant.	Valor Unit	Total	
Composição	93277	SINAPI	GUINCHO ELÉTRICO DE COLUNA, CAPACIDADE 400 KG, COM MOTO FREIO, MOTOR TRIFÁSICO DE 1,25 CV - DEPRECIÇÃO. AF_03/2016	Depreciação, Juros, Impostos e Seguros, Manutenção e Materiais na	H	1,0000000	0,38	0,38	
Insumo	00036487	SINAPI	GUINCHO ELETRICO DE COLUNA, CAPACIDADE 400 KG, COM MOTO FREIO, MOTOR TRIFASICO DE 1,25 CV	Equipamento para Aquisição Permanente	UN	0,0000640	6.050,16	0,38	
				MO sem LS =>	0,00	LS =>	0,00	MO com LS =>	0,00
				Valor do BDI =>	0,11			Valor com BDI =>	0,49
Composição	93278	SINAPI	GUINCHO ELÉTRICO DE COLUNA, CAPACIDADE 400 KG, COM MOTO FREIO, MOTOR TRIFÁSICO DE 1,25 CV - JUROS. AF_03/2016	Depreciação, Juros, Impostos e Seguros, Manutenção e Materiais na	H	1,0000000	0,08	0,08	
Insumo	00036487	SINAPI	GUINCHO ELETRICO DE COLUNA, CAPACIDADE 400 KG, COM MOTO FREIO, MOTOR TRIFASICO DE 1,25 CV	Equipamento para Aquisição Permanente	UN	0,0000148	6.050,16	0,08	
				MO sem LS =>	0,00	LS =>	0,00	MO com LS =>	0,00
				Valor do BDI =>	0,02			Valor com BDI =>	0,10
Composição	93279	SINAPI	GUINCHO ELÉTRICO DE COLUNA, CAPACIDADE 400 KG, COM MOTO FREIO, MOTOR TRIFÁSICO DE 1,25 CV - MANUTENÇÃO. AF_03/2016	Depreciação, Juros, Impostos e Seguros, Manutenção e Materiais na	H	1,0000000	0,36	0,36	
Insumo	00036487	SINAPI	GUINCHO ELETRICO DE COLUNA, CAPACIDADE 400 KG, COM MOTO FREIO, MOTOR TRIFASICO DE 1,25 CV	Equipamento para Aquisição Permanente	UN	0,0000600	6.050,16	0,36	
				MO sem LS =>	0,00	LS =>	0,00	MO com LS =>	0,00
				Valor do BDI =>	0,10			Valor com BDI =>	0,46
Composição	93280	SINAPI	GUINCHO ELÉTRICO DE COLUNA, CAPACIDADE 400 KG, COM MOTO FREIO, MOTOR TRIFÁSICO DE 1,25 CV - MATERIAIS NA OPERAÇÃO. AF_03/2016	Depreciação, Juros, Impostos e Seguros, Manutenção e Materiais na	H	1,0000000	0,85	0,85	
Insumo	00002705	SINAPI	ENERGIA ELETRICA ATE 2000 KWH INDUSTRIAL, SEM DEMANDA	Franquia	KWH	0,7800000	1,10	0,85	
				MO sem LS =>	0,00	LS =>	0,00	MO com LS =>	0,00
				Valor do BDI =>	0,25			Valor com BDI =>	1,10
Composição	89273	SINAPI	GUINDASTE HIDRÁULICO AUTOPROPELIDO, COM LANÇA TELESCÓPICA 28,80 M, CAPACIDADE MÁXIMA 30 T, POTÊNCIA 97 KW, TRAÇÃO 4 X 4 - CHI DIURNO. AF_11/2014	Custos Horários Produtivo e Improdutivo dos Equipamentos	CHI	1,0000000	109,37	109,37	
Composição Auxiliar	88296	SINAPI	OPERADOR DE GUINDASTE COM ENCARGOS COMPLEMENTARES	Livro SINAPI: Cálculos e Parâmetros	H	1,0000000	31,92	31,92	
Composição Auxiliar	89267	SINAPI	GUINDASTE HIDRÁULICO AUTOPROPELIDO, COM LANÇA TELESCÓPICA 28,80 M, CAPACIDADE MÁXIMA 30 T, POTÊNCIA 97 KW, TRAÇÃO 4 X 4 - DEPRECIÇÃO. AF_11/2014	Depreciação, Juros, Impostos e Seguros, Manutenção e Materiais na Operação dos Equipamentos	H	1,0000000	51,81	51,81	
Composição Auxiliar	89268	SINAPI	GUINDASTE HIDRÁULICO AUTOPROPELIDO, COM LANÇA TELESCÓPICA 28,80 M, CAPACIDADE MÁXIMA 30 T, POTÊNCIA 97 KW, TRAÇÃO 4 X 4 - JUROS. AF_11/2014	Depreciação, Juros, Impostos e Seguros, Manutenção e Materiais na Operação dos Equipamentos	H	1,0000000	18,26	18,26	
Composição Auxiliar	89269	SINAPI	GUINDASTE HIDRÁULICO AUTOPROPELIDO, COM LANÇA TELESCÓPICA 28,80 M, CAPACIDADE MÁXIMA 30 T, POTÊNCIA 97 KW, TRAÇÃO 4 X 4 - IMPOSTOS E SEGUROS. AF_11/2014	Depreciação, Juros, Impostos e Seguros, Manutenção e Materiais na Operação dos Equipamentos	H	1,0000000	7,38	7,38	
				MO sem LS =>	14,38	LS =>	12,10	MO com LS =>	26,48
				Valor do BDI =>	32,70			Valor com BDI =>	142,07
Composição	89272	SINAPI	GUINDASTE HIDRÁULICO AUTOPROPELIDO, COM LANÇA TELESCÓPICA 28,80 M, CAPACIDADE MÁXIMA 30 T, POTÊNCIA 97 KW, TRAÇÃO 4 X 4 - CHP DIURNO. AF_11/2014	Custos Horários Produtivo e Improdutivo dos Equipamentos	CHP	1,0000000	221,66	221,66	
Composição Auxiliar	88296	SINAPI	OPERADOR DE GUINDASTE COM ENCARGOS COMPLEMENTARES	Livro SINAPI: Cálculos e Parâmetros	H	1,0000000	31,92	31,92	
Composição Auxiliar	89267	SINAPI	GUINDASTE HIDRÁULICO AUTOPROPELIDO, COM LANÇA TELESCÓPICA 28,80 M, CAPACIDADE MÁXIMA 30 T, POTÊNCIA 97 KW, TRAÇÃO 4 X 4 - DEPRECIÇÃO. AF_11/2014	Depreciação, Juros, Impostos e Seguros, Manutenção e Materiais na Operação dos Equipamentos	H	1,0000000	51,81	51,81	
Composição Auxiliar	89268	SINAPI	GUINDASTE HIDRÁULICO AUTOPROPELIDO, COM LANÇA TELESCÓPICA 28,80 M, CAPACIDADE MÁXIMA 30 T, POTÊNCIA 97 KW, TRAÇÃO 4 X 4 - JUROS. AF_11/2014	Depreciação, Juros, Impostos e Seguros, Manutenção e Materiais na Operação dos Equipamentos	H	1,0000000	18,26	18,26	
Composição Auxiliar	89269	SINAPI	GUINDASTE HIDRÁULICO AUTOPROPELIDO, COM LANÇA TELESCÓPICA 28,80 M, CAPACIDADE MÁXIMA 30 T, POTÊNCIA 97 KW, TRAÇÃO 4 X 4 - IMPOSTOS E SEGUROS. AF_11/2014	Depreciação, Juros, Impostos e Seguros, Manutenção e Materiais na Operação dos Equipamentos	H	1,0000000	7,38	7,38	
Composição Auxiliar	89270	SINAPI	GUINDASTE HIDRÁULICO AUTOPROPELIDO, COM LANÇA TELESCÓPICA 28,80 M, CAPACIDADE MÁXIMA 30 T, POTÊNCIA 97 KW, TRAÇÃO 4 X 4 - MANUTENÇÃO. AF_11/2014	Depreciação, Juros, Impostos e Seguros, Manutenção e Materiais na Operação dos Equipamentos	H	1,0000000	83,29	83,29	
Composição Auxiliar	89271	SINAPI	GUINDASTE HIDRÁULICO AUTOPROPELIDO, COM LANÇA TELESCÓPICA 28,80 M, CAPACIDADE MÁXIMA 30 T, POTÊNCIA 97 KW, TRAÇÃO 4 X 4 - MATERIAIS NA OPERAÇÃO. AF_11/2014	Depreciação, Juros, Impostos e Seguros, Manutenção e Materiais na Operação dos Equipamentos	H	1,0000000	29,00	29,00	
				MO sem LS =>	14,38	LS =>	12,10	MO com LS =>	26,48
				Valor do BDI =>	66,27			Valor com BDI =>	287,93
Composição	89267	SINAPI	GUINDASTE HIDRÁULICO AUTOPROPELIDO, COM LANÇA TELESCÓPICA 28,80 M, CAPACIDADE MÁXIMA 30 T, POTÊNCIA 97 KW, TRAÇÃO 4 X 4 - DEPRECIÇÃO. AF_11/2014	Depreciação, Juros, Impostos e Seguros, Manutenção e Materiais na Operação dos Equipamentos	H	1,0000000	51,81	51,81	
Insumo	00044475	SINAPI	GUINDASTE HIDRAULICO AUTOPROPELIDO, COM LANCA TELESCOPICA 28,80 M, CAPACIDADE MAXIMA 30 T, POTENCIA 97 KW, TRACAO 4 X 4	Equipamento para Aquisição Permanente	UN	0,0000400	1.295.335,74	51,81	
				MO sem LS =>	0,00	LS =>	0,00	MO com LS =>	0,00
				Valor do BDI =>	15,49			Valor com BDI =>	67,30
Composição	89269	SINAPI	GUINDASTE HIDRÁULICO AUTOPROPELIDO, COM LANÇA TELESCÓPICA 28,80 M, CAPACIDADE MÁXIMA 30 T, POTÊNCIA 97 KW, TRAÇÃO 4 X 4 - IMPOSTOS E SEGUROS. AF_11/2014	Depreciação, Juros, Impostos e Seguros, Manutenção e Materiais na Operação dos Equipamentos	H	1,0000000	7,38	7,38	
Insumo	00044475	SINAPI	GUINDASTE HIDRAULICO AUTOPROPELIDO, COM LANCA TELESCOPICA 28,80 M, CAPACIDADE MAXIMA 30 T, POTENCIA 97 KW, TRACAO 4 X 4	Equipamento para Aquisição Permanente	UN	0,0000057	1.295.335,74	7,38	
				MO sem LS =>	0,00	LS =>	0,00	MO com LS =>	0,00
				Valor do BDI =>	2,20			Valor com BDI =>	9,58
	Código	Banco	Descrição	Tipo	Und	Quant.	Valor Unit	Total	



ESTADO DO PIAUÍ  
PREFEITURA MUNICIPAL DE ARRAIAL  
GABINETE DO PREFEITO



Obra  
Reforma e Ampliação da Escola Municipal Tia Quinquina no Município de Arraial-PI

Bancos  
SINAPI - 12/2025 - Piauí  
ORSE - 11/2025 - Sergipe  
SEINFRA - 028 - Ceará

B.D.I.  
29,90%

Encargos Sociais  
Desonerado:  
Horista: 84,15%  
Mensalista: 47,51%

Composições Analíticas com Preço Unitário

Composição	89268	SINAPI	GUINDASTE HIDRÁULICO AUTOPROPELIDO, COM LANÇA TELESCÓPICA 28,80 M, CAPACIDADE MÁXIMA 30 T, POTÊNCIA 97 KW, TRAÇÃO 4 X 4 - JUROS. AF_11/2014	Depreciação, Juros, Impostos e Seguros, Manutenção e Materiais na Operação dos Equipamentos	H	1,0000000	18,26	18,26
Insumo	00044475	SINAPI	GUINDASTE HIDRAULICO AUTOPROPELIDO, COM LANCA TELESCOPICA 28,80 M, CAPACIDADE MAXIMA 30 T, POTENCIA 97 KW, TRACAO 4 X 4	Equipamento para Aquisição Permanente	UN	0,0000141	1.295.335,74	18,26
				MO sem LS =>		0,00		0,00
				Valor do BDI =>		5,45		23,71

Composição	89270	SINAPI	GUINDASTE HIDRÁULICO AUTOPROPELIDO, COM LANÇA TELESCÓPICA 28,80 M, CAPACIDADE MÁXIMA 30 T, POTÊNCIA 97 KW, TRAÇÃO 4 X 4 - MANUTENÇÃO. AF_11/2014	Depreciação, Juros, Impostos e Seguros, Manutenção e Materiais na Operação dos Equipamentos	H	1,0000000	83,29	83,29
Insumo	00044475	SINAPI	GUINDASTE HIDRAULICO AUTOPROPELIDO, COM LANCA TELESCOPICA 28,80 M, CAPACIDADE MAXIMA 30 T, POTENCIA 97 KW, TRACAO 4 X 4	Equipamento para Aquisição Permanente	UN	0,0000643	1.295.335,74	83,29
				MO sem LS =>		0,00		0,00
				Valor do BDI =>		24,90		108,19

Composição	89271	SINAPI	GUINDASTE HIDRÁULICO AUTOPROPELIDO, COM LANÇA TELESCÓPICA 28,80 M, CAPACIDADE MÁXIMA 30 T, POTÊNCIA 97 KW, TRAÇÃO 4 X 4 - MATERIAIS NA OPERAÇÃO. AF_11/2014	Depreciação, Juros, Impostos e Seguros, Manutenção e Materiais na Operação dos Equipamentos	H	1,0000000	29,00	29,00
Insumo	00004221	SINAPI	OLEO DIESEL COMBUSTIVEL COMUM METROPOLITANO S-10 OU S-500	Material	L	4,8500000	5,98	29,00
				MO sem LS =>		0,00		0,00
				Valor do BDI =>		8,67		37,67

Composição	88270	SINAPI	IMPERMEABILIZADOR COM ENCARGOS COMPLEMENTARES	Livro SINAPI: Cálculos e Parâmetros	H	1,0000000	25,17	25,17
Composição Auxiliar	95338	SINAPI	CURSO DE CAPACITAÇÃO PARA IMPERMEABILIZADOR (ENCARGOS COMPLEMENTARES) - HORISTA	Livro SINAPI: Cálculos e Parâmetros	H	1,0000000	0,38	0,38
Insumo	00012873	SINAPI	IMPERMEABILIZADOR (HORISTA)	Mão de Obra	H	1,0000000	18,16	18,16
Insumo	00037370	SINAPI	ALIMENTAÇÃO - HORISTA (COLETADO CAIXA - ENCARGOS COMPLEMENTARES)	Encargos Complementares	H	1,0000000	2,46	2,46
Insumo	00037371	SINAPI	TRANSPORTE - HORISTA (COLETADO CAIXA - ENCARGOS COMPLEMENTARES)	Encargos Complementares	H	1,0000000	0,57	0,57
Insumo	00037372	SINAPI	EXAMES - HORISTA (COLETADO CAIXA - ENCARGOS COMPLEMENTARES)	Encargos Complementares	H	1,0000000	1,43	1,43
Insumo	00037373	SINAPI	SEGURO - HORISTA (COLETADO CAIXA - ENCARGOS COMPLEMENTARES)	Encargos Complementares	H	1,0000000	0,08	0,08
Insumo	00043465	SINAPI	FERRAMENTAS - FAMÍLIA PEDREIRO - HORISTA (ENCARGOS COMPLEMENTARES - COLETADO CAIXA)	Encargos Complementares	H	1,0000000	0,78	0,78
Insumo	00043489	SINAPI	EPI - FAMÍLIA PEDREIRO - HORISTA (ENCARGOS COMPLEMENTARES - COLETADO CAIXA)	Encargos Complementares	H	1,0000000	1,31	1,31
				MO sem LS =>		10,07		18,54
				Valor do BDI =>		7,52		32,69

Composição	92257	SINAPI	INSTALAÇÃO DE TESOURA (INTEIRA OU MEIA), EM AÇO, PARA VÃOS MAIORES OU IGUAIS A 8,0 M E MENORES QUE 10,0 M, INCLUSIVE IÇAMENTO, EXCLUSIVE PINTURA. AF_10/2025_PE	Estrutura e Trama para Cobertura	UN	1,0000000	289,24	289,24
Composição Auxiliar	88278	SINAPI	MONTADOR DE ESTRUTURAS METÁLICAS COM ENCARGOS COMPLEMENTARES	Livro SINAPI: Cálculos e Parâmetros	H	7,9296501	20,59	163,27
Composição Auxiliar	88316	SINAPI	SERVENTE COM ENCARGOS COMPLEMENTARES	Livro SINAPI: Cálculos e Parâmetros	H	2,9857484	20,10	60,01
Composição Auxiliar	89272	SINAPI	GUINDASTE HIDRÁULICO AUTOPROPELIDO, COM LANÇA TELESCÓPICA 28,80 M, CAPACIDADE MÁXIMA 30 T, POTÊNCIA 97 KW, TRAÇÃO 4 X 4 - CHP DIURNO. AF_11/2014	Custos Horários Produtivo e Improdutivo dos Equipamentos	CHP	0,0863985	221,66	19,15
Composição Auxiliar	89273	SINAPI	GUINDASTE HIDRÁULICO AUTOPROPELIDO, COM LANÇA TELESCÓPICA 28,80 M, CAPACIDADE MÁXIMA 30 T, POTÊNCIA 97 KW, TRAÇÃO 4 X 4 - CHI DIURNO. AF_11/2014	Custos Horários Produtivo e Improdutivo dos Equipamentos	CHI	0,1746241	109,37	19,09
Insumo	00011964	SINAPI	PARAFUSO DE AÇO ZINCADO, TIPO CHUMBADOR PARABOLT, DIAMETRO 3/8", COMPRIMENTO 75 MM	Material	UN	12,0000000	2,31	27,72
				MO sem LS =>		90,96		167,51
				Valor do BDI =>		86,48		375,72

Composição	92022	SINAPI	INTERRUPTOR SIMPLES (1 MÓDULO) COM 1 TOMADA DE EMBUTIR 2P+T 10 A, SEM SUPORTE E SEM PLACA - FORNECIMENTO E INSTALAÇÃO. AF_03/2023	Instalações Elétricas - Eletrodutos Embutidos, Cabos, Caixas, Tomadas	UN	1,0000000	40,68	40,68
Composição Auxiliar	88247	SINAPI	AUXILIAR DE ELETRICISTA COM ENCARGOS COMPLEMENTARES	Livro SINAPI: Cálculos e Parâmetros	H	0,4860000	21,08	10,24
Composição Auxiliar	88264	SINAPI	ELETRICISTA COM ENCARGOS COMPLEMENTARES	Livro SINAPI: Cálculos e Parâmetros	H	0,4860000	25,49	12,38
Insumo	00038101	SINAPI	TOMADA 2P+T 10A, 250V (APENAS MÓDULO)	Material	UN	1,0000000	9,61	9,61
Insumo	00038112	SINAPI	INTERRUPTOR SIMPLES 10A, 250V (APENAS MÓDULO)	Material	UN	1,0000000	8,45	8,45
				MO sem LS =>		8,77		16,15
				Valor do BDI =>		12,16		52,84

Composição	89591	SINAPI	JOELHO 45 GRAUS, PVC, SERIE R, ÁGUA PLUVIAL, DN 150 MM, JUNTA ELÁSTICA, FORNECIDO E INSTALADO EM CONDUTORES VERTICAIS DE ÁGUAS PLUVIAIS. AF_06/2022	Instalações Prediais de Águas Pluviais - Tubos, Conexões, Caixas e Ralos	UN	1,0000000	125,01	125,01
Composição Auxiliar	88248	SINAPI	AUXILIAR DE ENCANADOR OU BOMBEIRO HIDRÁULICO COM ENCARGOS COMPLEMENTARES	Livro SINAPI: Cálculos e Parâmetros	H	0,4713000	20,14	9,49
Composição Auxiliar	88267	SINAPI	ENCANADOR OU BOMBEIRO HIDRÁULICO COM ENCARGOS COMPLEMENTARES	Livro SINAPI: Cálculos e Parâmetros	H	0,4713000	24,46	11,52
Insumo	00000300	SINAPI	ANEL BORRACHA, DN 150 MM, PARA TUBO SERIE REFORCADA ESGOTO PREDIAL	Material	UN	2,0000000	15,42	30,84
Insumo	00020078	SINAPI	PASTA LUBRIFICANTE PARA TUBOS E CONEXÕES COM JUNTA ELÁSTICA, EMBALAGEM DE 400* GR (USO EM PVC, AÇO, POLIETILENO E OUTROS)	Material	UN	0,1750000	30,01	5,25
Insumo	00020152	SINAPI	JOELHO, PVC SERIE R, 45 GRAUS, DN 150 MM, PARA ESGOTO PREDIAL	Material	UN	1,0000000	67,91	67,91
				MO sem LS =>		8,35		15,37
				Valor do BDI =>		37,37		162,38

Composição	103673	SINAPI	LANÇAMENTO COM USO DE BOMBA, ADENSAMENTO E ACABAMENTO DE CONCRETO EM ESTRUTURAS. AF_02/2022	Concretagem para Estruturas de Concreto Armado	Und m³	1,0000000	38,38	38,38
------------	--------	--------	---	--	--------	-----------	-------	-------



ESTADO DO PIAUÍ  
PREFEITURA MUNICIPAL DE ARRAIAL  
GABINETE DO PREFEITO



**Obra**  
Reforma e Ampliação da Escola Municipal Tia Quinquinha no Município de Arraial-PI

**Bancos**  
SINAPI - 12/2025 - Piauí  
ORSE - 11/2025 - Sergipe  
SEINFRA - 028 - Ceará

**B.D.I.**  
29,90%

**Encargos Sociais**  
Desonerado:  
Horista: 84,15%  
Mensalista: 47,51%

Composições Analíticas com Preço Unitário

Composição Auxiliar	88262	SINAPI	CARPINTEIRO DE FORMAS COM ENCARGOS COMPLEMENTARES	Livro SINAPI: Cálculos e Parâmetros	H	0,2240000	24,77	5,54			
Composição Auxiliar	88309	SINAPI	PEDREIRO COM ENCARGOS COMPLEMENTARES	Livro SINAPI: Cálculos e Parâmetros	H	0,2240000	25,17	5,63			
Composição Auxiliar	88316	SINAPI	SERVENTE COM ENCARGOS COMPLEMENTARES	Livro SINAPI: Cálculos e Parâmetros	H	1,3450000	20,10	27,03			
Composição Auxiliar	90586	SINAPI	VIBRADOR DE IMERSÃO, DIÂMETRO DE PONTEIRA 45MM, MOTOR ELÉTRICO TRIFÁSICO POTÊNCIA DE 2 CV - CHP DIURNO. AF_06/2015	Custos Horários Produtivo e Improdutivo dos Equipamentos	CHP	0,0940000	1,37	0,12			
Composição Auxiliar	90587	SINAPI	VIBRADOR DE IMERSÃO, DIÂMETRO DE PONTEIRA 45MM, MOTOR ELÉTRICO TRIFÁSICO POTÊNCIA DE 2 CV - CHI DIURNO. AF_06/2015	Custos Horários Produtivo e Improdutivo dos Equipamentos	CHI	0,1300000	0,49	0,06			
						MO sem LS =>	14,39	LS =>	12,10	MO com LS =>	26,49
						Valor do BDI =>	11,47			Valor com BDI =>	49,85

Composição	Código	Banco	Descrição	Tipo	Und	Quant.	Valor Unit	Total			
Composição	89677	SINAPI	LUVA SIMPLES, PVC, SERIE R, ÁGUA PLUVIAL, DN 150 MM, JUNTA ELÁSTICA, FORNECIDO E INSTALADO EM CONDUTORES VERTICAIS DE ÁGUAS PLUVIAIS. AF_06/2022	Instalações Prediais de Águas Pluviais - Tubos, Conexões, Caixas e Ralos	UN	1,0000000	74,50	74,50			
Composição Auxiliar	88248	SINAPI	AUXILIAR DE ENCANADOR OU BOMBEIRO HIDRÁULICO COM ENCARGOS COMPLEMENTARES	Livro SINAPI: Cálculos e Parâmetros	H	0,3142000	20,14	6,32			
Composição Auxiliar	88267	SINAPI	ENCANADOR OU BOMBEIRO HIDRÁULICO COM ENCARGOS COMPLEMENTARES	Livro SINAPI: Cálculos e Parâmetros	H	0,3142000	24,46	7,68			
Insumo	00000122	SINAPI	ADESIVO PLASTICO PARA PVC, FRASCO COM *850* GR	Material	UN	0,0306000	72,71	2,22			
Insumo	00000300	SINAPI	ANEL BORRACHA, DN 150 MM, PARA TUBO SERIE REFORCADA ESGOTO PREDIAL	Material	UN	1,0000000	15,42	15,42			
Insumo	00020078	SINAPI	PASTA LUBRIFICANTE PARA TUBOS E CONEXOES COM JUNTA ELASTICA, EMBALAGEM DE *400* GR (USO EM PVC, ACO, POLIETILENO E OUTROS)	Material	UN	0,0875000	30,01	2,62			
Insumo	00020083	SINAPI	SOLUCAO PREPARADORA / LIMPADORA PARA PVC, FRASCO COM 1000 CM3	Material	UN	0,0500000	82,38	4,11			
Insumo	00020171	SINAPI	LUVA SIMPLES, PVC SERIE R, 150 MM, PARA ESGOTO PREDIAL	Material	UN	1,0000000	35,95	35,95			
Insumo	00038383	SINAPI	LIXA D'AGUA EM FOLHA, COR PRETA, GRAO 100	Material	UN	0,0880000	2,15	0,18			
						MO sem LS =>	5,56	LS =>	4,68	MO com LS =>	10,24
						Valor do BDI =>	22,27			Valor com BDI =>	96,77

Composição	Código	Banco	Descrição	Tipo	Und	Quant.	Valor Unit	Total			
Composição	88274	SINAPI	MARMORISTA/GRANITEIRO COM ENCARGOS COMPLEMENTARES	Livro SINAPI: Cálculos e Parâmetros	H	1,0000000	25,00	25,00			
Composição Auxiliar	95341	SINAPI	CURSO DE CAPACITAÇÃO PARA MARMORISTA/GRANITEIRO (ENCARGOS COMPLEMENTARES) - HORISTA	Livro SINAPI: Cálculos e Parâmetros	H	1,0000000	0,26	0,26			
Insumo	00004755	SINAPI	MARMORISTA / GRANITEIRO (HORISTA)	Mão de Obra	H	1,0000000	18,11	18,11			
Insumo	00037370	SINAPI	ALIMENTACAO - HORISTA (COLETADO CAIXA - ENCARGOS COMPLEMENTARES)	Encargos Complementares	H	1,0000000	2,46	2,46			
Insumo	00037371	SINAPI	TRANSPORTE - HORISTA (COLETADO CAIXA - ENCARGOS COMPLEMENTARES)	Encargos Complementares	H	1,0000000	0,57	0,57			
Insumo	00037372	SINAPI	EXAMES - HORISTA (COLETADO CAIXA - ENCARGOS COMPLEMENTARES)	Encargos Complementares	H	1,0000000	1,43	1,43			
Insumo	00037373	SINAPI	SEGURO - HORISTA (COLETADO CAIXA - ENCARGOS COMPLEMENTARES)	Encargos Complementares	H	1,0000000	0,08	0,08			
Insumo	00043465	SINAPI	FERRAMENTAS - FAMILIA PEDREIRO - HORISTA (ENCARGOS COMPLEMENTARES - COLETADO CAIXA)	Encargos Complementares	H	1,0000000	0,78	0,78			
Insumo	00043489	SINAPI	EPI - FAMILIA PEDREIRO - HORISTA (ENCARGOS COMPLEMENTARES - COLETADO CAIXA)	Encargos Complementares	H	1,0000000	1,31	1,31			
						MO sem LS =>	9,98	LS =>	8,39	MO com LS =>	18,37
						Valor do BDI =>	7,47			Valor com BDI =>	32,47

Composição	Código	Banco	Descrição	Tipo	Und	Quant.	Valor Unit	Total			
Composição	87547	SINAPI	MASSA ÚNICA, EM ARGAMASSA TRAÇO 1:2:8, PREPARO MECÂNICO, APLICADA MANUALMENTE EM PAREDES INTERNAS DE AMBIENTES COM ÁREA ENTRE 5M² E 10M², E = 10MM, COM TALISCAS. AF_03/2024	Massa Única Interna	m²	1,0000000	26,05	26,05			
Composição Auxiliar	87292	SINAPI	ARGAMASSA TRAÇO 1:2:8 (EM VOLUME DE CIMENTO, CAL E AREIA MÉDIA ÚMIDA) PARA EMBOÇO/MASSA ÚNICA/ASSENTAMENTO DE ALVENARIA DE VEDAÇÃO, PREPARO MECÂNICO COM BETONEIRA 400 L. AF_08/2019	Argamassas	m³	0,0194000	656,03	12,72			
Composição Auxiliar	88309	SINAPI	PEDREIRO COM ENCARGOS COMPLEMENTARES	Livro SINAPI: Cálculos e Parâmetros	H	0,3789000	25,17	9,53			
Composição Auxiliar	88316	SINAPI	SERVENTE COM ENCARGOS COMPLEMENTARES	Livro SINAPI: Cálculos e Parâmetros	H	0,1894000	20,10	3,80			
						MO sem LS =>	6,11	LS =>	5,15	MO com LS =>	11,26
						Valor do BDI =>	7,78			Valor com BDI =>	33,83

Composição	Código	Banco	Descrição	Tipo	Und	Quant.	Valor Unit	Total			
Composição	88392	SINAPI	MISTURADOR DE ARGAMASSA, EIXO HORIZONTAL, CAPACIDADE DE MISTURA 300 KG, MOTOR ELÉTRICO POTÊNCIA 5 CV - CHI DIURNO. AF_05/2023	Custos Horários Produtivo e Improdutivo dos Equipamentos	CHI	1,0000000	1,40	1,40			
Composição Auxiliar	88387	SINAPI	MISTURADOR DE ARGAMASSA, EIXO HORIZONTAL, CAPACIDADE DE MISTURA 300 KG, MOTOR ELÉTRICO POTÊNCIA 5 CV - DEPRECIÇÃO. AF_05/2023	Depreciação, Juros, Impostos e Seguros, Manutenção e Materiais na Operação dos Equipamentos	H	1,0000000	1,14	1,14			
Composição Auxiliar	88389	SINAPI	MISTURADOR DE ARGAMASSA, EIXO HORIZONTAL, CAPACIDADE DE MISTURA 300 KG, MOTOR ELÉTRICO POTÊNCIA 5 CV - JUROS. AF_05/2023	Depreciação, Juros, Impostos e Seguros, Manutenção e Materiais na Operação dos Equipamentos	H	1,0000000	0,26	0,26			
						MO sem LS =>	0,00	LS =>	0,00	MO com LS =>	0,00
						Valor do BDI =>	0,41			Valor com BDI =>	1,81

Composição	Código	Banco	Descrição	Tipo	Und	Quant.	Valor Unit	Total			
Composição	88386	SINAPI	MISTURADOR DE ARGAMASSA, EIXO HORIZONTAL, CAPACIDADE DE MISTURA 300 KG, MOTOR ELÉTRICO POTÊNCIA 5 CV - CHP DIURNO. AF_05/2023	Custos Horários Produtivo e Improdutivo dos Equipamentos	CHP	1,0000000	6,09	6,09			
Composição Auxiliar	88387	SINAPI	MISTURADOR DE ARGAMASSA, EIXO HORIZONTAL, CAPACIDADE DE MISTURA 300 KG, MOTOR ELÉTRICO POTÊNCIA 5 CV - DEPRECIÇÃO. AF_05/2023	Depreciação, Juros, Impostos e Seguros, Manutenção e Materiais na Operação dos Equipamentos	H	1,0000000	1,14	1,14			
Composição Auxiliar	88389	SINAPI	MISTURADOR DE ARGAMASSA, EIXO HORIZONTAL, CAPACIDADE DE MISTURA 300 KG, MOTOR ELÉTRICO POTÊNCIA 5 CV - JUROS. AF_05/2023	Depreciação, Juros, Impostos e Seguros, Manutenção e Materiais na Operação dos Equipamentos	H	1,0000000	0,26	0,26			
Composição Auxiliar	88390	SINAPI	MISTURADOR DE ARGAMASSA, EIXO HORIZONTAL, CAPACIDADE DE MISTURA 300 KG, MOTOR ELÉTRICO POTÊNCIA 5 CV - MANUTENÇÃO. AF_05/2023	Depreciação, Juros, Impostos e Seguros, Manutenção e Materiais na Operação dos Equipamentos	H	1,0000000	1,25	1,25			
Composição Auxiliar	88391	SINAPI	MISTURADOR DE ARGAMASSA, EIXO HORIZONTAL, CAPACIDADE DE MISTURA 300 KG, MOTOR ELÉTRICO POTÊNCIA 5 CV - MATERIAIS NA OPERAÇÃO. AF_05/2023	Depreciação, Juros, Impostos e Seguros, Manutenção e Materiais na Operação dos Equipamentos	H	1,0000000	3,44	3,44			
						MO sem LS =>	0,00	LS =>	0,00	MO com LS =>	0,00
						Valor do BDI =>	1,82			Valor com BDI =>	7,91



ESTADO DO PIAUÍ  
PREFEITURA MUNICIPAL DE ARRAIAL  
GABINETE DO PREFEITO



Obra  
Reforma e Ampliação da Escola Municipal Tia Quinquinha no Município de Arraial-PI

Bancos  
SINAPI - 12/2025 - Piauí  
ORSE - 11/2025 - Sergipe  
SEINFRA - 028 - Ceará

B.D.I.  
29,90%

Encargos Sociais  
Desonerado:  
Horista: 84,15%  
Mensalista: 47,51%

Composições Analíticas com Preço Unitário

Composição	Código	Banco	Descrição	Tipo	Und	Quant.	Valor Unit	Total	
Composição	88387	SINAPI	MISTURADOR DE ARGAMASSA, EIXO HORIZONTAL, CAPACIDADE DE MISTURA 300 KG, MOTOR ELÉTRICO POTÊNCIA 5 CV - DEPRECIAÇÃO. AF_05/2023	Depreciação, Juros, Impostos e Seguros, Manutenção e Materiais na Operação dos Equipamentos	H	1,0000000	1,14	1,14	
Insumo	00037544	SINAPI	MISTURADOR DE ARGAMASSA, EIXO HORIZONTAL, CAPACIDADE DE MISTURA 300 KG, MOTOR ELETRICO TRIFASICO 220/380 V, POTENCIA 5 CV	Equipamento para Aquisição Permanente	UN	0,0000640	17.944,10	1,14	
				MO sem LS =>	0,00	LS =>	0,00	MO com LS =>	0,00
				Valor do BDI =>	0,34			Valor com BDI =>	1,48
Composição	88389	SINAPI	MISTURADOR DE ARGAMASSA, EIXO HORIZONTAL, CAPACIDADE DE MISTURA 300 KG, MOTOR ELÉTRICO POTÊNCIA 5 CV - JUROS. AF_05/2023	Depreciação, Juros, Impostos e Seguros, Manutenção e Materiais na Operação dos Equipamentos	H	1,0000000	0,26	0,26	
Insumo	00037544	SINAPI	MISTURADOR DE ARGAMASSA, EIXO HORIZONTAL, CAPACIDADE DE MISTURA 300 KG, MOTOR ELETRICO TRIFASICO 220/380 V, POTENCIA 5 CV	Equipamento para Aquisição Permanente	UN	0,0000148	17.944,10	0,26	
				MO sem LS =>	0,00	LS =>	0,00	MO com LS =>	0,00
				Valor do BDI =>	0,07			Valor com BDI =>	0,33
Composição	88390	SINAPI	MISTURADOR DE ARGAMASSA, EIXO HORIZONTAL, CAPACIDADE DE MISTURA 300 KG, MOTOR ELÉTRICO POTÊNCIA 5 CV - MANUTENÇÃO. AF_05/2023	Depreciação, Juros, Impostos e Seguros, Manutenção e Materiais na Operação dos Equipamentos	H	1,0000000	1,25	1,25	
Insumo	00037544	SINAPI	MISTURADOR DE ARGAMASSA, EIXO HORIZONTAL, CAPACIDADE DE MISTURA 300 KG, MOTOR ELETRICO TRIFASICO 220/380 V, POTENCIA 5 CV	Equipamento para Aquisição Permanente	UN	0,0000700	17.944,10	1,25	
				MO sem LS =>	0,00	LS =>	0,00	MO com LS =>	0,00
				Valor do BDI =>	0,37			Valor com BDI =>	1,62
Composição	88391	SINAPI	MISTURADOR DE ARGAMASSA, EIXO HORIZONTAL, CAPACIDADE DE MISTURA 300 KG, MOTOR ELÉTRICO POTÊNCIA 5 CV - MATERIAIS NA OPERAÇÃO. AF_05/2023	Depreciação, Juros, Impostos e Seguros, Manutenção e Materiais na Operação dos Equipamentos	H	1,0000000	3,44	3,44	
Insumo	00002705	SINAPI	ENERGIA ELETRICA ATE 2000 KWH INDUSTRIAL, SEM DEMANDA	Franquia	KWH	3,1300000	1,10	3,44	
				MO sem LS =>	0,00	LS =>	0,00	MO com LS =>	0,00
				Valor do BDI =>	1,02			Valor com BDI =>	4,46
Composição	88278	SINAPI	MONTADOR DE ESTRUTURAS METÁLICAS COM ENCARGOS COMPLEMENTARES	Livro SINAPI: Cálculos e Parâmetros	H	1,0000000	20,59	20,59	
Composição Auxiliar	95344	SINAPI	CURSO DE CAPACITAÇÃO PARA MONTADOR DE ESTRUTURA METÁLICA (ENCARGOS COMPLEMENTARES) - HORISTA	Livro SINAPI: Cálculos e Parâmetros	H	1,0000000	0,17	0,17	
Insumo	00037370	SINAPI	ALIMENTACAO - HORISTA (COLETADO CAIXA - ENCARGOS COMPLEMENTARES)	Encargos Complementares	H	1,0000000	2,46	2,46	
Insumo	00037371	SINAPI	TRANSPORTE - HORISTA (COLETADO CAIXA - ENCARGOS COMPLEMENTARES)	Encargos Complementares	H	1,0000000	0,57	0,57	
Insumo	00037372	SINAPI	EXAMES - HORISTA (COLETADO CAIXA - ENCARGOS COMPLEMENTARES)	Encargos Complementares	H	1,0000000	1,43	1,43	
Insumo	00037373	SINAPI	SEGURO - HORISTA (COLETADO CAIXA - ENCARGOS COMPLEMENTARES)	Encargos Complementares	H	1,0000000	0,08	0,08	
Insumo	00043464	SINAPI	FERRAMENTAS - FAMILIA OPERADOR ESCAVADEIRA - HORISTA (ENCARGOS COMPLEMENTARES - COLETADO CAIXA)	Encargos Complementares	H	1,0000000	0,01	0,01	
Insumo	00043488	SINAPI	EPI - FAMILIA OPERADOR ESCAVADEIRA - HORISTA (ENCARGOS COMPLEMENTARES - COLETADO CAIXA)	Encargos Complementares	H	1,0000000	0,89	0,89	
Insumo	00044497	SINAPI	MONTADOR DE ESTRUTURAS METALICAS HORISTA	Mão de Obra	H	1,0000000	14,98	14,98	
				MO sem LS =>	8,23	LS =>	6,92	MO com LS =>	15,15
				Valor do BDI =>	6,15			Valor com BDI =>	26,74
Composição	92510	SINAPI	MONTAGEM E DESMONTAGEM DE FÔRMA DE LAJE MACIÇA, PÉ-DIREITO SIMPLES, EM CHAPA DE MADEIRA COMPENSADA RESINADA, 2 UTILIZAÇÕES. AF_09/2020	Fôrmas para Estruturas de Concreto Armado	m²	1,0000000	70,42	70,42	
Composição Auxiliar	88239	SINAPI	AJUDANTE DE CARPINEIRO COM ENCARGOS COMPLEMENTARES	Livro SINAPI: Cálculos e Parâmetros	H	0,1260000	20,52	2,58	
Composição Auxiliar	88262	SINAPI	CARPINEIRO DE FORMAS COM ENCARGOS COMPLEMENTARES	Livro SINAPI: Cálculos e Parâmetros	H	0,6870000	24,77	17,01	
Composição Auxiliar	92267	SINAPI	FABRICAÇÃO DE FÔRMA PARA LAJES, EM CHAPA DE MADEIRA COMPENSADA RESINADA, E = 17 MM. AF_09/2020	Fôrmas para Estruturas de Concreto Armado	m²	0,5770000	66,99	38,65	
Insumo	00002692	SINAPI	DESMOLDANTE PROTETOR PARA FORMAS DE MADEIRA, DE BASE OLEOSA EMULSIONADA EM AGUA	Material	L	0,0100000	9,88	0,09	
Insumo	00010749	SINAPI	LOCAÇÃO DE ESCORA METALICA TELESCOPICA, COM ALTURA REGULAVEL DE 1,80" A 3,20" M, COM CAPACIDADE DE CARGA DE NO MINIMO 1000 KGF (10 KN), INCLUSO TRIPE E FORCADO	Equipamento	UNXMES	0,3970000	17,75	7,04	
Insumo	00040270	SINAPI	VIGA DE ESCORAMENTO H20, DE MADEIRA, PESO DE 5,00 A 5,20 KG/M, COM EXTREMIDADES PLASTICAS	Material	M	0,0380000	133,03	5,05	
				MO sem LS =>	8,02	LS =>	6,74	MO com LS =>	14,76
				Valor do BDI =>	21,05			Valor com BDI =>	91,47
Composição	92522	SINAPI	MONTAGEM E DESMONTAGEM DE FÔRMA DE LAJE MACIÇA, PÉ-DIREITO SIMPLES, EM CHAPA DE MADEIRA COMPENSADA RESINADA, 8 UTILIZAÇÕES. AF_09/2020	Fôrmas para Estruturas de Concreto Armado	m²	1,0000000	40,72	40,72	
Composição Auxiliar	88239	SINAPI	AJUDANTE DE CARPINEIRO COM ENCARGOS COMPLEMENTARES	Livro SINAPI: Cálculos e Parâmetros	H	0,0990000	20,52	2,03	
Composição Auxiliar	88262	SINAPI	CARPINEIRO DE FORMAS COM ENCARGOS COMPLEMENTARES	Livro SINAPI: Cálculos e Parâmetros	H	0,5430000	24,77	13,45	
Composição Auxiliar	92267	SINAPI	FABRICAÇÃO DE FÔRMA PARA LAJES, EM CHAPA DE MADEIRA COMPENSADA RESINADA, E = 17 MM. AF_09/2020	Fôrmas para Estruturas de Concreto Armado	m²	0,1950000	66,99	13,06	
Insumo	00002692	SINAPI	DESMOLDANTE PROTETOR PARA FORMAS DE MADEIRA, DE BASE OLEOSA EMULSIONADA EM AGUA	Material	L	0,0100000	9,88	0,09	
Insumo	00010749	SINAPI	LOCAÇÃO DE ESCORA METALICA TELESCOPICA, COM ALTURA REGULAVEL DE 1,80" A 3,20" M, COM CAPACIDADE DE CARGA DE NO MINIMO 1000 KGF (10 KN), INCLUSO TRIPE E FORCADO	Equipamento	UNXMES	0,3970000	17,75	7,04	
Insumo	00040270	SINAPI	VIGA DE ESCORAMENTO H20, DE MADEIRA, PESO DE 5,00 A 5,20 KG/M, COM EXTREMIDADES PLASTICAS	Material	M	0,0380000	133,03	5,05	
				MO sem LS =>	6,23	LS =>	5,25	MO com LS =>	11,48
				Valor do BDI =>	12,17			Valor com BDI =>	52,89



ESTADO DO PIAUÍ  
PREFEITURA MUNICIPAL DE ARRAIAL  
GABINETE DO PREFEITO



Obra  
Reforma e Ampliação da Escola Municipal Tia Quinquinha no Município de Arraial-PI

Bancos  
SINAPI - 12/2025 - Piauí  
ORSE - 11/2025 - Sergipe  
SEINFRA - 028 - Ceará

B.D.I.  
29,90%

Encargos Sociais  
Desonerado:  
Horista: 84,15%  
Mensalista: 47,51%

Composições Analíticas com Preço Unitário

	Código	Banco	Descrição	Tipo	Und	Quant.	Valor Unit	Total	
Composição	92415	SINAPI	MONTAGEM E DESMONTAGEM DE FÔRMA DE PILARES RETANGULARES E ESTRUTURAS SIMILARES, PÉ-DIREITO SIMPLES, EM CHAPA DE MADEIRA COMPENSADA RESINADA, 2 UTILIZAÇÕES. AF_09/2020	Fôrmas para Estruturas de Concreto Armado	m²	1,0000000	144,40	144,40	
Composição Auxiliar	88239	SINAPI	AJUDANTE DE CARPINTEIRO COM ENCARGOS COMPLEMENTARES	Livro SINAPI: Cálculos e Parâmetros	H	0,2060000	20,52	4,22	
Composição Auxiliar	88262	SINAPI	CARPINTEIRO DE FORMAS COM ENCARGOS COMPLEMENTARES	Livro SINAPI: Cálculos e Parâmetros	H	1,1250000	24,77	27,86	
Composição Auxiliar	92263	SINAPI	FABRICAÇÃO DE FÔRMA PARA PILARES E ESTRUTURAS SIMILARES, EM CHAPA DE MADEIRA COMPENSADA RESINADA, E = 17 MM. AF_09/2020	Fôrmas para Estruturas de Concreto Armado	m²	0,5250000	186,41	97,86	
Insumo	00002692	SINAPI	DESMOLDANTE PROTETOR PARA FORMAS DE MADEIRA, DE BASE OLEOSA EMULSIONADA EM AGUA	Material	L	0,0100000	9,88	0,09	
Insumo	00040271	SINAPI	LOCAÇÃO DE APRUMADOR METALICO DE PILAR, COM ALTURA E ANGULO REGULAVEIS, EXTENSAO DE "1,50" A "2,80" M	Equipamento	UNXMES	0,1960000	15,31	3,00	
Insumo	00040275	SINAPI	LOCAÇÃO DE VIGA SANDUICHE METALICA VAZADA PARA TRAVAMENTO DE PILARES, ALTURA DE "8" CM, LARGURA DE "6" CM E EXTENSAO DE 2 M	Equipamento	UNXMES	0,3930000	16,00	6,28	
Insumo	00040287	SINAPI	LOCAÇÃO DE BARRA DE ANCORAGEM DE 0,80 A 1,20 M DE EXTENSAO, COM ROSCA DE 5/8", INCLUINDO PORCA E FLANGE	Equipamento	MES	0,7850000	5,89	4,62	
Insumo	00040304	SINAPI	PREGO DE AÇO POLIDO COM CABECA DUPLA 17 X 27 (2 1/2 X 11)	Material	KG	0,0190000	25,11	0,47	
				MO sem LS =>	21,72	LS =>	18,28	MO com LS =>	40,00
				Valor do BDI =>	43,17			Valor com BDI =>	187,57
Composição	92423	SINAPI	MONTAGEM E DESMONTAGEM DE FÔRMA DE PILARES RETANGULARES E ESTRUTURAS SIMILARES, PÉ-DIREITO SIMPLES, EM CHAPA DE MADEIRA COMPENSADA RESINADA, 6 UTILIZAÇÕES. AF_09/2020	Fôrmas para Estruturas de Concreto Armado	m²	1,0000000	70,95	70,95	
Composição Auxiliar	88239	SINAPI	AJUDANTE DE CARPINTEIRO COM ENCARGOS COMPLEMENTARES	Livro SINAPI: Cálculos e Parâmetros	H	0,1380000	20,52	2,83	
Composição Auxiliar	88262	SINAPI	CARPINTEIRO DE FORMAS COM ENCARGOS COMPLEMENTARES	Livro SINAPI: Cálculos e Parâmetros	H	0,7520000	24,77	18,62	
Composição Auxiliar	92263	SINAPI	FABRICAÇÃO DE FÔRMA PARA PILARES E ESTRUTURAS SIMILARES, EM CHAPA DE MADEIRA COMPENSADA RESINADA, E = 17 MM. AF_09/2020	Fôrmas para Estruturas de Concreto Armado	m²	0,1880000	186,41	35,04	
Insumo	00002692	SINAPI	DESMOLDANTE PROTETOR PARA FORMAS DE MADEIRA, DE BASE OLEOSA EMULSIONADA EM AGUA	Material	L	0,0100000	9,88	0,09	
Insumo	00040271	SINAPI	LOCAÇÃO DE APRUMADOR METALICO DE PILAR, COM ALTURA E ANGULO REGULAVEIS, EXTENSAO DE "1,50" A "2,80" M	Equipamento	UNXMES	0,1960000	15,31	3,00	
Insumo	00040275	SINAPI	LOCAÇÃO DE VIGA SANDUICHE METALICA VAZADA PARA TRAVAMENTO DE PILARES, ALTURA DE "8" CM, LARGURA DE "6" CM E EXTENSAO DE 2 M	Equipamento	UNXMES	0,3930000	16,00	6,28	
Insumo	00040287	SINAPI	LOCAÇÃO DE BARRA DE ANCORAGEM DE 0,80 A 1,20 M DE EXTENSAO, COM ROSCA DE 5/8", INCLUINDO PORCA E FLANGE	Equipamento	MES	0,7850000	5,89	4,62	
Insumo	00040304	SINAPI	PREGO DE AÇO POLIDO COM CABECA DUPLA 17 X 27 (2 1/2 X 11)	Material	KG	0,0190000	25,11	0,47	
				MO sem LS =>	11,75	LS =>	9,88	MO com LS =>	21,63
				Valor do BDI =>	21,21			Valor com BDI =>	92,16
Composição	92427	SINAPI	MONTAGEM E DESMONTAGEM DE FÔRMA DE PILARES RETANGULARES E ESTRUTURAS SIMILARES, PÉ-DIREITO SIMPLES, EM CHAPA DE MADEIRA COMPENSADA RESINADA, 8 UTILIZAÇÕES. AF_09/2020	Fôrmas para Estruturas de Concreto Armado	m²	1,0000000	62,23	62,23	
Composição Auxiliar	88239	SINAPI	AJUDANTE DE CARPINTEIRO COM ENCARGOS COMPLEMENTARES	Livro SINAPI: Cálculos e Parâmetros	H	0,1270000	20,52	2,60	
Composição Auxiliar	88262	SINAPI	CARPINTEIRO DE FORMAS COM ENCARGOS COMPLEMENTARES	Livro SINAPI: Cálculos e Parâmetros	H	0,6950000	24,77	17,21	
Composição Auxiliar	92263	SINAPI	FABRICAÇÃO DE FÔRMA PARA PILARES E ESTRUTURAS SIMILARES, EM CHAPA DE MADEIRA COMPENSADA RESINADA, E = 17 MM. AF_09/2020	Fôrmas para Estruturas de Concreto Armado	m²	0,1500000	186,41	27,96	
Insumo	00002692	SINAPI	DESMOLDANTE PROTETOR PARA FORMAS DE MADEIRA, DE BASE OLEOSA EMULSIONADA EM AGUA	Material	L	0,0100000	9,88	0,09	
Insumo	00040271	SINAPI	LOCAÇÃO DE APRUMADOR METALICO DE PILAR, COM ALTURA E ANGULO REGULAVEIS, EXTENSAO DE "1,50" A "2,80" M	Equipamento	UNXMES	0,1960000	15,31	3,00	
Insumo	00040275	SINAPI	LOCAÇÃO DE VIGA SANDUICHE METALICA VAZADA PARA TRAVAMENTO DE PILARES, ALTURA DE "8" CM, LARGURA DE "6" CM E EXTENSAO DE 2 M	Equipamento	UNXMES	0,3930000	16,00	6,28	
Insumo	00040287	SINAPI	LOCAÇÃO DE BARRA DE ANCORAGEM DE 0,80 A 1,20 M DE EXTENSAO, COM ROSCA DE 5/8", INCLUINDO PORCA E FLANGE	Equipamento	MES	0,7850000	5,89	4,62	
Insumo	00040304	SINAPI	PREGO DE AÇO POLIDO COM CABECA DUPLA 17 X 27 (2 1/2 X 11)	Material	KG	0,0190000	25,11	0,47	
				MO sem LS =>	10,45	LS =>	8,80	MO com LS =>	19,25
				Valor do BDI =>	18,60			Valor com BDI =>	80,83
Composição	92451	SINAPI	MONTAGEM E DESMONTAGEM DE FÔRMA DE VIGA, ESCORAMENTO COM GARFO DE MADEIRA, PÉ-DIREITO SIMPLES, EM CHAPA DE MADEIRA RESINADA, 2 UTILIZAÇÕES. AF_09/2020	Fôrmas para Estruturas de Concreto Armado	m²	1,0000000	204,16	204,16	
Composição Auxiliar	88239	SINAPI	AJUDANTE DE CARPINTEIRO COM ENCARGOS COMPLEMENTARES	Livro SINAPI: Cálculos e Parâmetros	H	0,2050000	20,52	4,20	
Composição Auxiliar	88262	SINAPI	CARPINTEIRO DE FORMAS COM ENCARGOS COMPLEMENTARES	Livro SINAPI: Cálculos e Parâmetros	H	1,1200000	24,77	27,74	
Composição Auxiliar	92265	SINAPI	FABRICAÇÃO DE FÔRMA PARA VIGAS, EM CHAPA DE MADEIRA COMPENSADA RESINADA, E = 17 MM. AF_09/2020	Fôrmas para Estruturas de Concreto Armado	m²	0,6260000	135,44	84,78	
Composição Auxiliar	92272	SINAPI	FABRICAÇÃO DE ESCORAS DE VIGA DO TIPO GARFO, EM MADEIRA. AF_09/2020	Fôrmas para Estruturas de Concreto Armado	M	1,8160000	43,74	79,43	
Insumo	00002692	SINAPI	DESMOLDANTE PROTETOR PARA FORMAS DE MADEIRA, DE BASE OLEOSA EMULSIONADA EM AGUA	Material	L	0,0100000	9,88	0,09	
Insumo	00006193	SINAPI	TABUA NAO APARELHADA "2,5 X 20" CM, EM MACARANDUBA/MASSARANDUBA, ANGELIM OU EQUIVALENTE DA REGIAO - BRUTA	Material	M	0,4740000	14,13	6,69	
Insumo	00040304	SINAPI	PREGO DE AÇO POLIDO COM CABECA DUPLA 17 X 27 (2 1/2 X 11)	Material	KG	0,0490000	25,11	1,23	
				MO sem LS =>	25,31	LS =>	21,29	MO com LS =>	46,60
				Valor do BDI =>	61,04			Valor com BDI =>	265,20
Composição	92463	SINAPI	MONTAGEM E DESMONTAGEM DE FÔRMA DE VIGA, ESCORAMENTO COM GARFO DE MADEIRA, PÉ-DIREITO SIMPLES, EM CHAPA DE MADEIRA RESINADA, 8 UTILIZAÇÕES. AF_09/2020	Fôrmas para Estruturas de Concreto Armado	m²	1,0000000	127,94	127,94	
Composição Auxiliar	88239	SINAPI	AJUDANTE DE CARPINTEIRO COM ENCARGOS COMPLEMENTARES	Livro SINAPI: Cálculos e Parâmetros	H	0,1620000	20,52	3,32	



ESTADO DO PIAUÍ  
PREFEITURA MUNICIPAL DE ARRAIAL  
GABINETE DO PREFEITO



**Obra**  
Reforma e Ampliação da Escola Municipal Tia Quinquinha no Município de Arraial-PI

**Bancos**  
SINAPI - 12/2025 - Piauí  
ORSE - 11/2025 - Sergipe  
SEINFRA - 028 - Ceará

**B.D.I.**  
29,90%

**Encargos Sociais**  
Desonerado:  
Horista: 84,15%  
Mensalista: 47,51%

Composições Analíticas com Preço Unitário

Composição Auxiliar	88262	SINAPI	CARPINTEIRO DE FORMAS COM ENCARGOS COMPLEMENTARES	Livro SINAPI: Cálculos e Parâmetros	H	0,8840000	24,77	21,89
Composição Auxiliar	92265	SINAPI	FABRICAÇÃO DE FÔRMA PARA VIGAS, EM CHAPA DE MADEIRA COMPENSADA RESINADA, E = 17 MM. AF_09/2020	Fôrmas para Estruturas de Concreto Armado	m²	0,2360000	135,44	31,96
Composição Auxiliar	92272	SINAPI	FABRICAÇÃO DE ESCORAS DE VIGA DO TIPO GARFO, EM MADEIRA. AF_09/2020	Fôrmas para Estruturas de Concreto Armado	M	1,4820000	43,74	64,82
Insumo	00002692	SINAPI	DESMOLDANTE PROTETOR PARA FORMAS DE MADEIRA, DE BASE OLEOSA EMULSIONADA EM AGUA	Material	L	0,0100000	9,88	0,09
Insumo	00006193	SINAPI	TABUA NAO APARELHADA *2,5 X 20* CM, EM MACARANDUBA/MASSARANDUBA, ANGELIM OU EQUIVALENTE DA REGIAO - BRUTA	Material	M	0,3280000	14,13	4,63
Insumo	00040304	SINAPI	PREGO DE ACO POLIDO COM CABECA DUPLA 17 X 27 (2 1/2 X 11)	Material	KG	0,0490000	25,11	1,23
				MO sem LS =>		16,56	LS =>	13,94
				Valor do BDI =>		38,25	Valor com BDI =>	30,50
								166,19

Composição	Código	Banco	Descrição	Tipo	Und	Quant.	Valor Unit	Total
Composição	101982	SINAPI	MONTAGEM E DESMONTAGEM DE FÔRMA PARA ESCADAS, COM 2 LANCES EM "U" E LAJE PLANA, EM CHAPA DE MADEIRA COMPENSADA PLASTIFICADA, 8 UTILIZAÇÕES. AF_11/2020	Escadas	m²	1,0000000	220,46	220,46
Composição Auxiliar	101969	SINAPI	FABRICAÇÃO DE FÔRMA PARA ESCADAS, COM 2 LANCES EM "U" E LAJE PLANA, EM CHAPA DE MADEIRA COMPENSADA PLASTIFICADA, E=18 MM. AF_11/2020	Escadas	m²	0,4500000	227,02	102,15
Composição Auxiliar	88239	SINAPI	AJUDANTE DE CARPINTEIRO COM ENCARGOS COMPLEMENTARES	Livro SINAPI: Cálculos e Parâmetros	H	0,4930000	20,52	10,11
Composição Auxiliar	88262	SINAPI	CARPINTEIRO DE FORMAS COM ENCARGOS COMPLEMENTARES	Livro SINAPI: Cálculos e Parâmetros	H	2,9610000	24,77	73,34
Insumo	00002692	SINAPI	DESMOLDANTE PROTETOR PARA FORMAS DE MADEIRA, DE BASE OLEOSA EMULSIONADA EM AGUA	Material	L	0,0040000	9,88	0,03
Insumo	00010749	SINAPI	LOCAÇÃO DE ESCORA METALICA TELESCOPICA, COM ALTURA REGULAVEL DE *1,80* A *3,20* M, COM CAPACIDADE DE CARGA DE NO MINIMO 1000 KGF (10 KN), INCLUSO TRIPE E FORCADO	Equipamento	UNXMES	1,8640000	17,75	33,08
Insumo	00040304	SINAPI	PREGO DE ACO POLIDO COM CABECA DUPLA 17 X 27 (2 1/2 X 11)	Material	KG	0,0700000	25,11	1,75
				MO sem LS =>		38,07	LS =>	32,03
				Valor do BDI =>		65,91	Valor com BDI =>	70,10
								286,37

Composição	Código	Banco	Descrição	Tipo	Und	Quant.	Valor Unit	Total
Composição	88281	SINAPI	MOTORISTA DE BASCULANTE COM ENCARGOS COMPLEMENTARES	Livro SINAPI: Cálculos e Parâmetros	H	1,0000000	24,40	24,40
Composição Auxiliar	95346	SINAPI	CURSO DE CAPACITAÇÃO PARA MOTORISTA DE BASCULANTE (ENCARGOS COMPLEMENTARES) - HORISTA	Livro SINAPI: Cálculos e Parâmetros	H	1,0000000	0,09	0,09
Insumo	00020020	SINAPI	MOTORISTA DE CAMINHÃO-BASCULANTE (HORISTA)	Mão de Obra	H	1,0000000	18,87	18,87
Insumo	00037370	SINAPI	ALIMENTACAO - HORISTA (COLETADO CAIXA - ENCARGOS COMPLEMENTARES)	Encargos Complementares	H	1,0000000	2,46	2,46
Insumo	00037371	SINAPI	TRANSPORTE - HORISTA (COLETADO CAIXA - ENCARGOS COMPLEMENTARES)	Encargos Complementares	H	1,0000000	0,57	0,57
Insumo	00037372	SINAPI	EXAMES - HORISTA (COLETADO CAIXA - ENCARGOS COMPLEMENTARES)	Encargos Complementares	H	1,0000000	1,43	1,43
Insumo	00037373	SINAPI	SEGURO - HORISTA (COLETADO CAIXA - ENCARGOS COMPLEMENTARES)	Encargos Complementares	H	1,0000000	0,08	0,08
Insumo	00043464	SINAPI	FERRAMENTAS - FAMILIA OPERADOR ESCAVADEIRA - HORISTA (ENCARGOS COMPLEMENTARES - COLETADO CAIXA)	Encargos Complementares	H	1,0000000	0,01	0,01
Insumo	00043488	SINAPI	EPI - FAMILIA OPERADOR ESCAVADEIRA - HORISTA (ENCARGOS COMPLEMENTARES - COLETADO CAIXA)	Encargos Complementares	H	1,0000000	0,89	0,89
				MO sem LS =>		10,30	LS =>	8,66
				Valor do BDI =>		7,29	Valor com BDI =>	18,96
								31,69

Composição	Código	Banco	Descrição	Tipo	Und	Quant.	Valor Unit	Total
Composição	88377	SINAPI	OPERADOR DE BETONEIRA ESTACIONÁRIA/MISTURADOR COM ENCARGOS COMPLEMENTARES	Livro SINAPI: Cálculos e Parâmetros	H	1,0000000	24,78	24,78
Composição Auxiliar	95389	SINAPI	CURSO DE CAPACITAÇÃO PARA OPERADOR DE BETONEIRA ESTACIONÁRIA/MISTURADOR (ENCARGOS COMPLEMENTARES) - HORISTA	Livro SINAPI: Cálculos e Parâmetros	H	1,0000000	0,15	0,15
Insumo	00037370	SINAPI	ALIMENTACAO - HORISTA (COLETADO CAIXA - ENCARGOS COMPLEMENTARES)	Encargos Complementares	H	1,0000000	2,46	2,46
Insumo	00037371	SINAPI	TRANSPORTE - HORISTA (COLETADO CAIXA - ENCARGOS COMPLEMENTARES)	Encargos Complementares	H	1,0000000	0,57	0,57
Insumo	00037372	SINAPI	EXAMES - HORISTA (COLETADO CAIXA - ENCARGOS COMPLEMENTARES)	Encargos Complementares	H	1,0000000	1,43	1,43
Insumo	00037373	SINAPI	SEGURO - HORISTA (COLETADO CAIXA - ENCARGOS COMPLEMENTARES)	Encargos Complementares	H	1,0000000	0,08	0,08
Insumo	00037666	SINAPI	OPERADOR DE BETONEIRA ESTACIONARIA / MISTURADOR (HORISTA)	Mão de Obra	H	1,0000000	19,19	19,19
Insumo	00043464	SINAPI	FERRAMENTAS - FAMILIA OPERADOR ESCAVADEIRA - HORISTA (ENCARGOS COMPLEMENTARES - COLETADO CAIXA)	Encargos Complementares	H	1,0000000	0,01	0,01
Insumo	00043488	SINAPI	EPI - FAMILIA OPERADOR ESCAVADEIRA - HORISTA (ENCARGOS COMPLEMENTARES - COLETADO CAIXA)	Encargos Complementares	H	1,0000000	0,89	0,89
				MO sem LS =>		10,50	LS =>	8,84
				Valor do BDI =>		7,40	Valor com BDI =>	19,34
								32,18

Composição	Código	Banco	Descrição	Tipo	Und	Quant.	Valor Unit	Total
Composição	88294	SINAPI	OPERADOR DE ESCAVADEIRA COM ENCARGOS COMPLEMENTARES	Livro SINAPI: Cálculos e Parâmetros	H	1,0000000	27,61	27,61
Composição Auxiliar	95357	SINAPI	CURSO DE CAPACITAÇÃO PARA OPERADOR DE ESCAVADEIRA (ENCARGOS COMPLEMENTARES) - HORISTA	Livro SINAPI: Cálculos e Parâmetros	H	1,0000000	0,25	0,25
Insumo	00004234	SINAPI	OPERADOR DE ESCAVADEIRA (HORISTA)	Mão de Obra	H	1,0000000	21,92	21,92
Insumo	00037370	SINAPI	ALIMENTACAO - HORISTA (COLETADO CAIXA - ENCARGOS COMPLEMENTARES)	Encargos Complementares	H	1,0000000	2,46	2,46
Insumo	00037371	SINAPI	TRANSPORTE - HORISTA (COLETADO CAIXA - ENCARGOS COMPLEMENTARES)	Encargos Complementares	H	1,0000000	0,57	0,57
Insumo	00037372	SINAPI	EXAMES - HORISTA (COLETADO CAIXA - ENCARGOS COMPLEMENTARES)	Encargos Complementares	H	1,0000000	1,43	1,43
Insumo	00037373	SINAPI	SEGURO - HORISTA (COLETADO CAIXA - ENCARGOS COMPLEMENTARES)	Encargos Complementares	H	1,0000000	0,08	0,08
Insumo	00043464	SINAPI	FERRAMENTAS - FAMILIA OPERADOR ESCAVADEIRA - HORISTA (ENCARGOS COMPLEMENTARES - COLETADO CAIXA)	Encargos Complementares	H	1,0000000	0,01	0,01
Insumo	00043488	SINAPI	EPI - FAMILIA OPERADOR ESCAVADEIRA - HORISTA (ENCARGOS COMPLEMENTARES - COLETADO CAIXA)	Encargos Complementares	H	1,0000000	0,89	0,89
				MO sem LS =>		12,04	LS =>	10,13
				Valor do BDI =>		8,25	Valor com BDI =>	22,17
								35,86

Composição	Código	Banco	Descrição	Tipo	Und	Quant.	Valor Unit	Total
Composição	88295	SINAPI	OPERADOR DE GUINCHO COM ENCARGOS COMPLEMENTARES	Livro SINAPI: Cálculos e Parâmetros	H	1,0000000	24,94	24,94



ESTADO DO PIAUÍ  
PREFEITURA MUNICIPAL DE ARRAIAL  
GABINETE DO PREFEITO



**Obra**  
Reforma e Ampliação da Escola Municipal Tia Quinquina no Município de Arraial-PI

**Bancos**  
SINAPI - 12/2025 - Piauí  
ORSE - 11/2025 - Sergipe  
SEINFRA - 028 - Ceará

**B.D.I.**  
29,90%

**Encargos Sociais**  
Desonerado:  
Horista: 84,15%  
Mensalista: 47,51%

Composições Analíticas com Preço Unitário

Composição Auxiliar	95358	SINAPI	CURSO DE CAPACITAÇÃO PARA OPERADOR DE GUINCHO (ENCARGOS COMPLEMENTARES) - HORISTA	Livro SINAPI: Cálculos e Parâmetros	H	1,0000000	0,31	0,31		
Insumo	00004253	SINAPI	OPERADOR DE GUINCHO OU GUINCHEIRO (HORISTA)	Mão de Obra	H	1,0000000	19,19	19,19		
Insumo	00037370	SINAPI	ALIMENTACAO - HORISTA (COLETADO CAIXA - ENCARGOS COMPLEMENTARES)	Encargos Complementares	H	1,0000000	2,46	2,46		
Insumo	00037371	SINAPI	TRANSPORTE - HORISTA (COLETADO CAIXA - ENCARGOS COMPLEMENTARES)	Encargos Complementares	H	1,0000000	0,57	0,57		
Insumo	00037372	SINAPI	EXAMES - HORISTA (COLETADO CAIXA - ENCARGOS COMPLEMENTARES)	Encargos Complementares	H	1,0000000	1,43	1,43		
Insumo	00037373	SINAPI	SEGURO - HORISTA (COLETADO CAIXA - ENCARGOS COMPLEMENTARES)	Encargos Complementares	H	1,0000000	0,08	0,08		
Insumo	00043464	SINAPI	FERRAMENTAS - FAMILIA OPERADOR ESCAVADEIRA - HORISTA (ENCARGOS COMPLEMENTARES - COLETADO CAIXA)	Encargos Complementares	H	1,0000000	0,01	0,01		
Insumo	00043488	SINAPI	EPI - FAMILIA OPERADOR ESCAVADEIRA - HORISTA (ENCARGOS COMPLEMENTARES - COLETADO CAIXA)	Encargos Complementares	H	1,0000000	0,89	0,89		
				MO sem LS =>		10,59	LS =>	8,91	MO com LS =>	19,50
				Valor do BDI =>		7,45			Valor com BDI =>	32,39

Composição Auxiliar	88296	SINAPI	OPERADOR DE GUINDASTE COM ENCARGOS COMPLEMENTARES	Livro SINAPI: Cálculos e Parâmetros	H	1,0000000	31,92	31,92		
Composição Auxiliar	95359	SINAPI	CURSO DE CAPACITAÇÃO PARA OPERADOR DE GUINDASTE (ENCARGOS COMPLEMENTARES) - HORISTA	Livro SINAPI: Cálculos e Parâmetros	H	1,0000000	0,42	0,42		
Insumo	00004254	SINAPI	OPERADOR DE GUINDASTE (HORISTA)	Mão de Obra	H	1,0000000	26,06	26,06		
Insumo	00037370	SINAPI	ALIMENTACAO - HORISTA (COLETADO CAIXA - ENCARGOS COMPLEMENTARES)	Encargos Complementares	H	1,0000000	2,46	2,46		
Insumo	00037371	SINAPI	TRANSPORTE - HORISTA (COLETADO CAIXA - ENCARGOS COMPLEMENTARES)	Encargos Complementares	H	1,0000000	0,57	0,57		
Insumo	00037372	SINAPI	EXAMES - HORISTA (COLETADO CAIXA - ENCARGOS COMPLEMENTARES)	Encargos Complementares	H	1,0000000	1,43	1,43		
Insumo	00037373	SINAPI	SEGURO - HORISTA (COLETADO CAIXA - ENCARGOS COMPLEMENTARES)	Encargos Complementares	H	1,0000000	0,08	0,08		
Insumo	00043464	SINAPI	FERRAMENTAS - FAMILIA OPERADOR ESCAVADEIRA - HORISTA (ENCARGOS COMPLEMENTARES - COLETADO CAIXA)	Encargos Complementares	H	1,0000000	0,01	0,01		
Insumo	00043488	SINAPI	EPI - FAMILIA OPERADOR ESCAVADEIRA - HORISTA (ENCARGOS COMPLEMENTARES - COLETADO CAIXA)	Encargos Complementares	H	1,0000000	0,89	0,89		
				MO sem LS =>		14,38	LS =>	12,10	MO com LS =>	26,48
				Valor do BDI =>		9,54			Valor com BDI =>	41,46

Composição Auxiliar	88297	SINAPI	OPERADOR DE MÁQUINAS E EQUIPAMENTOS COM ENCARGOS COMPLEMENTARES	Livro SINAPI: Cálculos e Parâmetros	H	1,0000000	24,85	24,85		
Composição Auxiliar	95360	SINAPI	CURSO DE CAPACITAÇÃO PARA OPERADOR DE MÁQUINAS E EQUIPAMENTOS (ENCARGOS COMPLEMENTARES) - HORISTA	Livro SINAPI: Cálculos e Parâmetros	H	1,0000000	0,22	0,22		
Insumo	00004230	SINAPI	OPERADOR DE MAQUINAS E TRATORES DIVERSOS - TERRAPLANAGEM (HORISTA)	Mão de Obra	H	1,0000000	19,19	19,19		
Insumo	00037370	SINAPI	ALIMENTACAO - HORISTA (COLETADO CAIXA - ENCARGOS COMPLEMENTARES)	Encargos Complementares	H	1,0000000	2,46	2,46		
Insumo	00037371	SINAPI	TRANSPORTE - HORISTA (COLETADO CAIXA - ENCARGOS COMPLEMENTARES)	Encargos Complementares	H	1,0000000	0,57	0,57		
Insumo	00037372	SINAPI	EXAMES - HORISTA (COLETADO CAIXA - ENCARGOS COMPLEMENTARES)	Encargos Complementares	H	1,0000000	1,43	1,43		
Insumo	00037373	SINAPI	SEGURO - HORISTA (COLETADO CAIXA - ENCARGOS COMPLEMENTARES)	Encargos Complementares	H	1,0000000	0,08	0,08		
Insumo	00043464	SINAPI	FERRAMENTAS - FAMILIA OPERADOR ESCAVADEIRA - HORISTA (ENCARGOS COMPLEMENTARES - COLETADO CAIXA)	Encargos Complementares	H	1,0000000	0,01	0,01		
Insumo	00043488	SINAPI	EPI - FAMILIA OPERADOR ESCAVADEIRA - HORISTA (ENCARGOS COMPLEMENTARES - COLETADO CAIXA)	Encargos Complementares	H	1,0000000	0,89	0,89		
				MO sem LS =>		10,54	LS =>	8,87	MO com LS =>	19,41
				Valor do BDI =>		7,43			Valor com BDI =>	32,28

Composição Auxiliar	88309	SINAPI	PEDREIRO COM ENCARGOS COMPLEMENTARES	Livro SINAPI: Cálculos e Parâmetros	H	1,0000000	25,17	25,17		
Composição Auxiliar	95371	SINAPI	CURSO DE CAPACITAÇÃO PARA PEDREIRO (ENCARGOS COMPLEMENTARES) - HORISTA	Livro SINAPI: Cálculos e Parâmetros	H	1,0000000	0,38	0,38		
Insumo	00004750	SINAPI	PEDREIRO (HORISTA)	Mão de Obra	H	1,0000000	18,16	18,16		
Insumo	00037370	SINAPI	ALIMENTACAO - HORISTA (COLETADO CAIXA - ENCARGOS COMPLEMENTARES)	Encargos Complementares	H	1,0000000	2,46	2,46		
Insumo	00037371	SINAPI	TRANSPORTE - HORISTA (COLETADO CAIXA - ENCARGOS COMPLEMENTARES)	Encargos Complementares	H	1,0000000	0,57	0,57		
Insumo	00037372	SINAPI	EXAMES - HORISTA (COLETADO CAIXA - ENCARGOS COMPLEMENTARES)	Encargos Complementares	H	1,0000000	1,43	1,43		
Insumo	00037373	SINAPI	SEGURO - HORISTA (COLETADO CAIXA - ENCARGOS COMPLEMENTARES)	Encargos Complementares	H	1,0000000	0,08	0,08		
Insumo	00043465	SINAPI	FERRAMENTAS - FAMILIA PEDREIRO - HORISTA (ENCARGOS COMPLEMENTARES - COLETADO CAIXA)	Encargos Complementares	H	1,0000000	0,78	0,78		
Insumo	00043489	SINAPI	EPI - FAMILIA PEDREIRO - HORISTA (ENCARGOS COMPLEMENTARES - COLETADO CAIXA)	Encargos Complementares	H	1,0000000	1,31	1,31		
				MO sem LS =>		10,07	LS =>	8,47	MO com LS =>	18,54
				Valor do BDI =>		7,52			Valor com BDI =>	32,69

Composição Auxiliar	97735	SINAPI	PEÇA RETANGULAR PRÉ-MOLDADA, VOLUME DE CONCRETO DE 30 A 100 LITROS, TAXA DE AÇO APROXIMADA DE 30KG/M³. AF_03/2024	Estruturas Pré-Fabricadas e Pré-Moldadas	m³	1,0000000	2.507,79	2.507,79
Composição Auxiliar	88239	SINAPI	AJUDANTE DE CARPINTEIRO COM ENCARGOS COMPLEMENTARES	Livro SINAPI: Cálculos e Parâmetros	H	0,7356000	20,52	15,09
Composição Auxiliar	88261	SINAPI	CARPINTEIRO DE ESQUADRIAS COM ENCARGOS COMPLEMENTARES	Livro SINAPI: Cálculos e Parâmetros	H	3,6780000	23,95	88,08
Composição Auxiliar	88309	SINAPI	PEDREIRO COM ENCARGOS COMPLEMENTARES	Livro SINAPI: Cálculos e Parâmetros	H	22,4974000	25,17	566,25
Composição Auxiliar	88316	SINAPI	SERVENTE COM ENCARGOS COMPLEMENTARES	Livro SINAPI: Cálculos e Parâmetros	H	22,4974000	20,10	452,19
Composição Auxiliar	90586	SINAPI	VIBRADOR DE IMERSÃO, DIÂMETRO DE PONTEIRA 45MM, MOTOR ELÉTRICO TRIFÁSICO POTÊNCIA DE 2 CV - CHP DIURNO. AF_06/2015	Custos Horários Produtivo e Improdutivo dos Equipamentos	CHP	4,6865000	1,37	6,42
Composição Auxiliar	90587	SINAPI	VIBRADOR DE IMERSÃO, DIÂMETRO DE PONTEIRA 45MM, MOTOR ELÉTRICO TRIFÁSICO POTÊNCIA DE 2 CV - CHI DIURNO. AF_06/2015	Custos Horários Produtivo e Improdutivo dos Equipamentos	CHI	12,7788000	0,49	6,26
Composição Auxiliar	91692	SINAPI	SERRA CIRCULAR DE BANCADA COM MOTOR ELÉTRICO POTÊNCIA DE 5HP, COM COIFA PARA DISCO 10" - CHP DIURNO. AF_08/2015	Custos Horários Produtivo e Improdutivo dos Equipamentos	CHP	0,3130000	26,50	8,29
Composição Auxiliar	91693	SINAPI	SERRA CIRCULAR DE BANCADA COM MOTOR ELÉTRICO POTÊNCIA DE 5HP, COM COIFA PARA DISCO 10" - CHI DIURNO. AF_08/2015	Custos Horários Produtivo e Improdutivo dos Equipamentos	CHI	0,4226000	24,95	10,54
Composição Auxiliar	92767	SINAPI	ARMAÇÃO DE LAJE DE ESTRUTURA CONVENCIONAL DE CONCRETO ARMADO UTILIZANDO AÇO CA-60 DE 4,2 MM - MONTAGEM. AF_06/2022	Armação para Estruturas de Concreto Armado	KG	28,9369000	13,97	404,24



ESTADO DO PIAUÍ  
PREFEITURA MUNICIPAL DE ARRAIAL  
GABINETE DO PREFEITO



**Obra**  
Reforma e Ampliação da Escola Municipal Tia Quinquinha no Município de Arraial-PI

**Bancos**  
SINAPI - 12/2025 - Piauí  
ORSE - 11/2025 - Sergipe  
SEINFRA - 028 - Ceará

**B.D.I.**  
29,90%

**Encargos Sociais**  
Desonerado:  
Horista: 84,15%  
Mensalista: 47,51%

Composições Analíticas com Preço Unitário

Composição Auxiliar	94972	SINAPI	CONCRETO FCK = 30MPA, TRAÇO 1:2,1:2,5 (EM MASSA SECA DE CIMENTO/ AREIA MÉDIA/ BRITA 1) - PREPARO MECÂNICO COM BETONEIRA 600 L. AF_05/2021	Produção de Concreto	m³	1,2000000	704,73	845,67
Insumo	00001358	SINAPI	CHAPA/PAINEL DE MADEIRA COMPENSADA RESINADA (MADEIRITE RESINADO ROSA) PARA FORMA DE CONCRETO, DE 2200 X 1100 MM, E = 17 MM	Material	m²	1,3112000	62,96	82,55
Insumo	00002692	SINAPI	DESMOLDANTE PROTETOR PARA FORMAS DE MADEIRA, DE BASE OLEOSA EMULSIONADA EM AGUA	Material	L	0,0567000	9,88	0,56
Insumo	00004517	SINAPI	SARRAFO *2,5 X 7,5* CM EM PINUS, MISTA OU EQUIVALENTE DA REGIAO - BRUTA	Material	M	4,4770000	3,52	15,75
Insumo	00020247	SINAPI	PREGO DE ACO POLIDO COM CABECA 15 X 15 (1 1/4 X 13)	Material	KG	0,2619000	22,53	5,90
				MO sem LS =>		537,81	452,57	990,38
				Valor do BDI =>		749,82	3.257,61	

	Código	Banco	Descrição	Tipo	Und	Quant.	Valor Unit	Total
Composição	88310	SINAPI	PINTOR COM ENCARGOS COMPLEMENTARES	Livro SINAPI: Cálculos e Parâmetros	H	1,0000000	26,86	26,86
Composição Auxiliar	95372	SINAPI	CURSO DE CAPACITAÇÃO PARA PINTOR (ENCARGOS COMPLEMENTARES) - HORISTA	Livro SINAPI: Cálculos e Parâmetros	H	1,0000000	0,26	0,26
Insumo	00004783	SINAPI	PINTOR (HORISTA)	Mão de Obra	H	1,0000000	18,16	18,16
Insumo	00037370	SINAPI	ALIMENTACAO - HORISTA (COLETADO CAIXA - ENCARGOS COMPLEMENTARES)	Encargos Complementares	H	1,0000000	2,46	2,46
Insumo	00037371	SINAPI	TRANSPORTE - HORISTA (COLETADO CAIXA - ENCARGOS COMPLEMENTARES)	Encargos Complementares	H	1,0000000	0,57	0,57
Insumo	00037372	SINAPI	EXAMES - HORISTA (COLETADO CAIXA - ENCARGOS COMPLEMENTARES)	Encargos Complementares	H	1,0000000	1,43	1,43
Insumo	00037373	SINAPI	SEGURO - HORISTA (COLETADO CAIXA - ENCARGOS COMPLEMENTARES)	Encargos Complementares	H	1,0000000	0,08	0,08
Insumo	00043466	SINAPI	FERRAMENTAS - FAMILIA PINTOR - HORISTA (ENCARGOS COMPLEMENTARES - COLETADO CAIXA)	Encargos Complementares	H	1,0000000	2,05	2,05
Insumo	00043490	SINAPI	EPI - FAMILIA PINTOR - HORISTA (ENCARGOS COMPLEMENTARES - COLETADO CAIXA)	Encargos Complementares	H	1,0000000	1,85	1,85
				MO sem LS =>		10,00	8,42	18,42
				Valor do BDI =>		8,03	34,89	

	Código	Banco	Descrição	Tipo	Und	Quant.	Valor Unit	Total
Composição	101625	SINAPI	PREPARO DE FUNDO DE VALA COM LARGURA MAIOR OU IGUAL A 1,5 M E MENOR QUE 2,5 M, COM CAMADA DE AREIA, LANÇAMENTO MECANIZADO. AF_08/2020	Escoramento e Preparo de Fundo de Valas	m³	1,0000000	158,49	158,49
Composição Auxiliar	5678	SINAPI	RETROESCAVADEIRA SOBRE RODAS COM CARREGADEIRA, TRAÇÃO 4X4, POTÊNCIA LÍQ. 88 HP, CAÇAMBA CARREG. CAP. MÍN. 1 M3, CAÇAMBA RETRO CAP. 0,26 M3, PESO OPERACIONAL MÍN. 6.674 KG, PROFUNDIDADE ESCAVAÇÃO MÁX. 4,37 M - CHP DIURNO. AF_06/2014	Custos Horários Produtivo e Improdutivo dos Equipamentos	CHP	0,0617000	144,28	8,90
Composição Auxiliar	5679	SINAPI	RETROESCAVADEIRA SOBRE RODAS COM CARREGADEIRA, TRAÇÃO 4X4, POTÊNCIA LÍQ. 88 HP, CAÇAMBA CARREG. CAP. MÍN. 1 M3, CAÇAMBA RETRO CAP. 0,26 M3, PESO OPERACIONAL MÍN. 6.674 KG, PROFUNDIDADE ESCAVAÇÃO MÁX. 4,37 M - CHI DIURNO. AF_06/2014	Custos Horários Produtivo e Improdutivo dos Equipamentos	CHI	0,3083000	60,63	18,69
Composição Auxiliar	88309	SINAPI	PEDREIRO COM ENCARGOS COMPLEMENTARES	Livro SINAPI: Cálculos e Parâmetros	H	0,4440000	25,17	11,17
Composição Auxiliar	88316	SINAPI	SERVENTE COM ENCARGOS COMPLEMENTARES	Livro SINAPI: Cálculos e Parâmetros	H	0,6660000	20,10	13,38
Composição Auxiliar	91533	SINAPI	COMPACTADOR DE SOLOS DE PERCUSSÃO (SOQUETE) COM MOTOR A GASOLINA 4 TEMPOS, POTÊNCIA 4 CV - CHP DIURNO. AF_08/2015	Custos Horários Produtivo e Improdutivo dos Equipamentos	CHP	0,0325000	33,13	1,07
Composição Auxiliar	91534	SINAPI	COMPACTADOR DE SOLOS DE PERCUSSÃO (SOQUETE) COM MOTOR A GASOLINA 4 TEMPOS, POTÊNCIA 4 CV - CHI DIURNO. AF_08/2015	Custos Horários Produtivo e Improdutivo dos Equipamentos	CHI	0,0302000	26,01	0,78
Insumo	00000370	SINAPI	AREIA MEDIA - POSTO JAZIDA/FORNECEDOR (RETIRADO NA JAZIDA, SEM TRANSPORTE)	Material	m³	1,1000000	95,00	104,50
				MO sem LS =>		14,48	12,18	26,66
				Valor do BDI =>		47,38	205,87	

	Código	Banco	Descrição	Tipo	Und	Quant.	Valor Unit	Total
Composição	C3407	SEINFRA	REBOCO C/ ARGAMASSA DE CIMENTO E AREIA S/ PENEIRAR, TRAÇO 1:6	0	m²	1,0000000	37,02	37,02
Composição Auxiliar	C0173	SEINFRA	ARGAMASSA DE CIMENTO E AREIA S/PEN. TRAÇO 1:6	0	m³	0,0250000	458,76	11,46
Insumo	12391	SEINFRA	PEDREIRO	Mão de Obra	H	0,6000000	24,16	14,49
Insumo	12543	SEINFRA	SERVENTE	Mão de Obra	H	0,6000000	18,46	11,07
				MO sem LS =>		16,38	13,79	30,17
				Valor do BDI =>		11,06	48,08	

	Código	Banco	Descrição	Tipo	Und	Quant.	Valor Unit	Total
Composição	5679	SINAPI	RETROESCAVADEIRA SOBRE RODAS COM CARREGADEIRA, TRAÇÃO 4X4, POTÊNCIA LÍQ. 88 HP, CAÇAMBA CARREG. CAP. MÍN. 1 M3, CAÇAMBA RETRO CAP. 0,26 M3, PESO OPERACIONAL MÍN. 6.674 KG, PROFUNDIDADE ESCAVAÇÃO MÁX. 4,37 M - CHI DIURNO. AF_06/2014	Custos Horários Produtivo e Improdutivo dos Equipamentos	CHI	1,0000000	60,63	60,63
Composição Auxiliar	88294	SINAPI	OPERADOR DE ESCAVAÇÃO COM ENCARGOS COMPLEMENTARES	Livro SINAPI: Cálculos e Parâmetros	H	1,0000000	27,61	27,61
Composição Auxiliar	88857	SINAPI	RETROESCAVADEIRA SOBRE RODAS COM CARREGADEIRA, TRAÇÃO 4X4, POTÊNCIA LÍQ. 88 HP, CAÇAMBA CARREG. CAP. MÍN. 1 M3, CAÇAMBA RETRO CAP. 0,26 M3, PESO OPERACIONAL MÍN. 6.674 KG, PROFUNDIDADE ESCAVAÇÃO MÁX. 4,37 M - DEPRECIACAO. AF_06/2014	Depreciação, Juros, Impostos e Seguros, Manutenção e Materiais na Operação dos Equipamentos	H	1,0000000	26,12	26,12
Composição Auxiliar	88858	SINAPI	RETROESCAVADEIRA SOBRE RODAS COM CARREGADEIRA, TRAÇÃO 4X4, POTÊNCIA LÍQ. 88 HP, CAÇAMBA CARREG. CAP. MÍN. 1 M3, CAÇAMBA RETRO CAP. 0,26 M3, PESO OPERACIONAL MÍN. 6.674 KG, PROFUNDIDADE ESCAVAÇÃO MÁX. 4,37 M - JUROS. AF_06/2014	Depreciação, Juros, Impostos e Seguros, Manutenção e Materiais na Operação dos Equipamentos	H	1,0000000	6,90	6,90
				MO sem LS =>		12,04	10,13	22,17
				Valor do BDI =>		18,12	78,75	

	Código	Banco	Descrição	Tipo	Und	Quant.	Valor Unit	Total
Composição	5678	SINAPI	RETROESCAVADEIRA SOBRE RODAS COM CARREGADEIRA, TRAÇÃO 4X4, POTÊNCIA LÍQ. 88 HP, CAÇAMBA CARREG. CAP. MÍN. 1 M3, CAÇAMBA RETRO CAP. 0,26 M3, PESO OPERACIONAL MÍN. 6.674 KG, PROFUNDIDADE ESCAVAÇÃO MÁX. 4,37 M - CHP DIURNO. AF_06/2014	Custos Horários Produtivo e Improdutivo dos Equipamentos	CHP	1,0000000	144,28	144,28
Composição Auxiliar	53786	SINAPI	RETROESCAVADEIRA SOBRE RODAS COM CARREGADEIRA, TRAÇÃO 4X4, POTÊNCIA LÍQ. 88 HP, CAÇAMBA CARREG. CAP. MÍN. 1 M3, CAÇAMBA RETRO CAP. 0,26 M3, PESO OPERACIONAL MÍN. 6.674 KG, PROFUNDIDADE ESCAVAÇÃO MÁX. 4,37 M - MATERIAIS NA OPERAÇÃO. AF_06/2014	Depreciação, Juros, Impostos e Seguros, Manutenção e Materiais na Operação dos Equipamentos	H	1,0000000	51,00	51,00



ESTADO DO PIAUÍ  
PREFEITURA MUNICIPAL DE ARRAIAL  
GABINETE DO PREFEITO



**Obra**  
Reforma e Ampliação da Escola Municipal Tia Quinquinha no Município de Arraial-PI

**Bancos**  
SINAPI - 12/2025 - Piauí  
ORSE - 11/2025 - Sergipe  
SEINFRA - 028 - Ceará

**B.D.I.**  
29,90%

**Encargos Sociais**  
Desonerado:  
Horista: 84,15%  
Mensalista: 47,51%

Composições Analíticas com Preço Unitário

Composição Auxiliar	5664	SINAPI	RETROESCAVADEIRA SOBRE RODAS COM CARREGADEIRA, TRAÇÃO 4X4, POTÊNCIA LÍQ. 88 HP, CAÇAMBA CARREG. CAP. MÍN. 1 M3, CAÇAMBA RETRO CAP. 0,26 M3, PESO OPERACIONAL MÍN. 6.674 KG, PROFUNDIDADE ESCAVAÇÃO MÁX. 4,37 M - MANUTENÇÃO. AF_06/2014	Depreciação, Juros, Impostos e Seguros, Manutenção e Materiais na Operação dos Equipamentos	H	1,0000000	32,65	32,65		
Composição Auxiliar	88294	SINAPI	OPERADOR DE ESCAVADEIRA COM ENCARGOS COMPLEMENTARES	Livro SINAPI: Cálculos e Parâmetros	H	1,0000000	27,61	27,61		
Composição Auxiliar	88857	SINAPI	RETROESCAVADEIRA SOBRE RODAS COM CARREGADEIRA, TRAÇÃO 4X4, POTÊNCIA LÍQ. 88 HP, CAÇAMBA CARREG. CAP. MÍN. 1 M3, CAÇAMBA RETRO CAP. 0,26 M3, PESO OPERACIONAL MÍN. 6.674 KG, PROFUNDIDADE ESCAVAÇÃO MÁX. 4,37 M - DEPRECIÇÃO. AF_06/2014	Depreciação, Juros, Impostos e Seguros, Manutenção e Materiais na Operação dos Equipamentos	H	1,0000000	26,12	26,12		
Composição Auxiliar	88858	SINAPI	RETROESCAVADEIRA SOBRE RODAS COM CARREGADEIRA, TRAÇÃO 4X4, POTÊNCIA LÍQ. 88 HP, CAÇAMBA CARREG. CAP. MÍN. 1 M3, CAÇAMBA RETRO CAP. 0,26 M3, PESO OPERACIONAL MÍN. 6.674 KG, PROFUNDIDADE ESCAVAÇÃO MÁX. 4,37 M - JUROS. AF_06/2014	Depreciação, Juros, Impostos e Seguros, Manutenção e Materiais na Operação dos Equipamentos	H	1,0000000	6,90	6,90		
					MO sem LS =>	12,04	LS =>	10,13	MO com LS =>	22,17
					Valor do BDI =>	43,13			Valor com BDI =>	187,41

Composição	Código	Banco	Descrição	Tipo	Und	Quant.	Valor Unit	Total		
Composição	88857	SINAPI	RETROESCAVADEIRA SOBRE RODAS COM CARREGADEIRA, TRAÇÃO 4X4, POTÊNCIA LÍQ. 88 HP, CAÇAMBA CARREG. CAP. MÍN. 1 M3, CAÇAMBA RETRO CAP. 0,26 M3, PESO OPERACIONAL MÍN. 6.674 KG, PROFUNDIDADE ESCAVAÇÃO MÁX. 4,37 M - DEPRECIÇÃO. AF_06/2014	Depreciação, Juros, Impostos e Seguros, Manutenção e Materiais na Operação dos Equipamentos	H	1,0000000	26,12	26,12		
Insumo	00036531	SINAPI	RETROESCAVADEIRA SOBRE RODAS COM CARREGADEIRA, TRACAO 4 X 4, POTENCIA LIQUIDA 88 HP, PESO OPERACIONAL MINIMO DE 6674 KG, CAPACIDADE DA CARREGADEIRA DE 1,00 M3 E DA RETROESCAVADEIRA MINIMA DE 0,26 M3, PROFUNDIDADE DE ESCAVACAO MAXIMA DE 4,37 M	Equipamento para Aquisição Permanente	UN	0,0000560	466.463,38	26,12		
					MO sem LS =>	0,00	LS =>	0,00	MO com LS =>	0,00
					Valor do BDI =>	7,80			Valor com BDI =>	33,92

Composição	Código	Banco	Descrição	Tipo	Und	Quant.	Valor Unit	Total		
Composição	88858	SINAPI	RETROESCAVADEIRA SOBRE RODAS COM CARREGADEIRA, TRAÇÃO 4X4, POTÊNCIA LÍQ. 88 HP, CAÇAMBA CARREG. CAP. MÍN. 1 M3, CAÇAMBA RETRO CAP. 0,26 M3, PESO OPERACIONAL MÍN. 6.674 KG, PROFUNDIDADE ESCAVAÇÃO MÁX. 4,37 M - JUROS. AF_06/2014	Depreciação, Juros, Impostos e Seguros, Manutenção e Materiais na Operação dos Equipamentos	H	1,0000000	6,90	6,90		
Insumo	00036531	SINAPI	RETROESCAVADEIRA SOBRE RODAS COM CARREGADEIRA, TRACAO 4 X 4, POTENCIA LIQUIDA 88 HP, PESO OPERACIONAL MINIMO DE 6674 KG, CAPACIDADE DA CARREGADEIRA DE 1,00 M3 E DA RETROESCAVADEIRA MINIMA DE 0,26 M3, PROFUNDIDADE DE ESCAVACAO MAXIMA DE 4,37 M	Equipamento para Aquisição Permanente	UN	0,0000148	466.463,38	6,90		
					MO sem LS =>	0,00	LS =>	0,00	MO com LS =>	0,00
					Valor do BDI =>	2,06			Valor com BDI =>	8,96

Composição	Código	Banco	Descrição	Tipo	Und	Quant.	Valor Unit	Total		
Composição	5664	SINAPI	RETROESCAVADEIRA SOBRE RODAS COM CARREGADEIRA, TRAÇÃO 4X4, POTÊNCIA LÍQ. 88 HP, CAÇAMBA CARREG. CAP. MÍN. 1 M3, CAÇAMBA RETRO CAP. 0,26 M3, PESO OPERACIONAL MÍN. 6.674 KG, PROFUNDIDADE ESCAVAÇÃO MÁX. 4,37 M - MANUTENÇÃO. AF_06/2014	Depreciação, Juros, Impostos e Seguros, Manutenção e Materiais na Operação dos Equipamentos	H	1,0000000	32,65	32,65		
Insumo	00036531	SINAPI	RETROESCAVADEIRA SOBRE RODAS COM CARREGADEIRA, TRACAO 4 X 4, POTENCIA LIQUIDA 88 HP, PESO OPERACIONAL MINIMO DE 6674 KG, CAPACIDADE DA CARREGADEIRA DE 1,00 M3 E DA RETROESCAVADEIRA MINIMA DE 0,26 M3, PROFUNDIDADE DE ESCAVACAO MAXIMA DE 4,37 M	Equipamento para Aquisição Permanente	UN	0,0000700	466.463,38	32,65		
					MO sem LS =>	0,00	LS =>	0,00	MO com LS =>	0,00
					Valor do BDI =>	9,76			Valor com BDI =>	42,41

Composição	Código	Banco	Descrição	Tipo	Und	Quant.	Valor Unit	Total		
Composição	53786	SINAPI	RETROESCAVADEIRA SOBRE RODAS COM CARREGADEIRA, TRAÇÃO 4X4, POTÊNCIA LÍQ. 88 HP, CAÇAMBA CARREG. CAP. MÍN. 1 M3, CAÇAMBA RETRO CAP. 0,26 M3, PESO OPERACIONAL MÍN. 6.674 KG, PROFUNDIDADE ESCAVAÇÃO MÁX. 4,37 M - MATERIAIS NA OPERAÇÃO. AF_06/2014	Depreciação, Juros, Impostos e Seguros, Manutenção e Materiais na Operação dos Equipamentos	H	1,0000000	51,00	51,00		
Insumo	00004221	SINAPI	OLEO DIESEL COMBUSTIVEL COMUM METROPOLITANO S-10 OU S-500	Material	L	8,5300000	5,98	51,00		
					MO sem LS =>	0,00	LS =>	0,00	MO com LS =>	0,00
					Valor do BDI =>	15,24			Valor com BDI =>	66,24

Composição	Código	Banco	Descrição	Tipo	Und	Quant.	Valor Unit	Total		
Composição	91693	SINAPI	SERRA CIRCULAR DE BANCADA COM MOTOR ELÉTRICO POTÊNCIA DE 5HP, COM COIFA PARA DISCO 10" - CHI DIURNO. AF_08/2015	Custos Horários Produtivo e Improdutivo dos Equipamentos	CHI	1,0000000	24,95	24,95		
Composição Auxiliar	88297	SINAPI	OPERADOR DE MÁQUINAS E EQUIPAMENTOS COM ENCARGOS COMPLEMENTARES	Livro SINAPI: Cálculos e Parâmetros	H	1,0000000	24,85	24,85		
Composição Auxiliar	91688	SINAPI	SERRA CIRCULAR DE BANCADA COM MOTOR ELÉTRICO POTÊNCIA DE 5HP, COM COIFA PARA DISCO 10" - DEPRECIÇÃO. AF_08/2015	Depreciação, Juros, Impostos e Seguros, Manutenção e Materiais na Operação dos Equipamentos	H	1,0000000	0,09	0,09		
Composição Auxiliar	91689	SINAPI	SERRA CIRCULAR DE BANCADA COM MOTOR ELÉTRICO POTÊNCIA DE 5HP, COM COIFA PARA DISCO 10" - JUROS. AF_08/2015	Depreciação, Juros, Impostos e Seguros, Manutenção e Materiais na Operação dos Equipamentos	H	1,0000000	0,01	0,01		
					MO sem LS =>	10,54	LS =>	8,87	MO com LS =>	19,41
					Valor do BDI =>	7,46			Valor com BDI =>	32,41

Composição	Código	Banco	Descrição	Tipo	Und	Quant.	Valor Unit	Total		
Composição	91692	SINAPI	SERRA CIRCULAR DE BANCADA COM MOTOR ELÉTRICO POTÊNCIA DE 5HP, COM COIFA PARA DISCO 10" - CHP DIURNO. AF_08/2015	Custos Horários Produtivo e Improdutivo dos Equipamentos	CHP	1,0000000	26,50	26,50		
Composição Auxiliar	88297	SINAPI	OPERADOR DE MÁQUINAS E EQUIPAMENTOS COM ENCARGOS COMPLEMENTARES	Livro SINAPI: Cálculos e Parâmetros	H	1,0000000	24,85	24,85		
Composição Auxiliar	91688	SINAPI	SERRA CIRCULAR DE BANCADA COM MOTOR ELÉTRICO POTÊNCIA DE 5HP, COM COIFA PARA DISCO 10" - DEPRECIÇÃO. AF_08/2015	Depreciação, Juros, Impostos e Seguros, Manutenção e Materiais na Operação dos Equipamentos	H	1,0000000	0,09	0,09		
Composição Auxiliar	91689	SINAPI	SERRA CIRCULAR DE BANCADA COM MOTOR ELÉTRICO POTÊNCIA DE 5HP, COM COIFA PARA DISCO 10" - JUROS. AF_08/2015	Depreciação, Juros, Impostos e Seguros, Manutenção e Materiais na Operação dos Equipamentos	H	1,0000000	0,01	0,01		
Composição Auxiliar	91690	SINAPI	SERRA CIRCULAR DE BANCADA COM MOTOR ELÉTRICO POTÊNCIA DE 5HP, COM COIFA PARA DISCO 10" - MANUTENÇÃO. AF_08/2015	Depreciação, Juros, Impostos e Seguros, Manutenção e Materiais na Operação dos Equipamentos	H	1,0000000	0,06	0,06		
Composição Auxiliar	91691	SINAPI	SERRA CIRCULAR DE BANCADA COM MOTOR ELÉTRICO POTÊNCIA DE 5HP, COM COIFA PARA DISCO 10" - MATERIAIS NA OPERAÇÃO. AF_08/2015	Depreciação, Juros, Impostos e Seguros, Manutenção e Materiais na Operação dos Equipamentos	H	1,0000000	1,49	1,49		
					MO sem LS =>	10,54	LS =>	8,87	MO com LS =>	19,41
					Valor do BDI =>	7,92			Valor com BDI =>	34,42

Composição	Código	Banco	Descrição	Tipo	Und	Quant.	Valor Unit	Total
Composição	91688	SINAPI	SERRA CIRCULAR DE BANCADA COM MOTOR ELÉTRICO POTÊNCIA DE 5HP, COM COIFA PARA DISCO 10" - DEPRECIÇÃO. AF_08/2015	Depreciação, Juros, Impostos e Seguros, Manutenção e Materiais na Operação dos Equipamentos	H	1,0000000	0,09	0,09



ESTADO DO PIAUÍ  
PREFEITURA MUNICIPAL DE ARRAIAL  
GABINETE DO PREFEITO



**Obra**  
Reforma e Ampliação da Escola Municipal Tia Quinquinha no Município de Arraial-PI

**Bancos**  
SINAPI - 12/2025 - Piauí  
ORSE - 11/2025 - Sergipe  
SEINFRA - 028 - Ceará

**B.D.I.**  
29,90%

**Encargos Sociais**  
Desonerado:  
Horista: 84,15%  
Mensalista: 47,51%

Composições Analíticas com Preço Unitário

Insumo	00014618	SINAPI	SERRA CIRCULAR DE BANCADA COM MOTOR ELETRICO, POTENCIA DE *1600* W, PARA DISCO DE DIAMETRO DE 10" (250 MM)	Equipamento para Aquisição Permanente	UN	0,0000720	1.252,51	0,09	
				MO sem LS =>	0,00	LS =>	0,00	MO com LS =>	0,00
				Valor do BDI =>	0,02			Valor com BDI =>	0,11
Composição	91689	SINAPI	SERRA CIRCULAR DE BANCADA COM MOTOR ELÉTRICO POTÊNCIA DE 5HP, COM COIFA PARA DISCO 10" - JUROS. AF_08/2015	Depreciação, Juros, Impostos e Seguros, Manutenção e Materiais na	H	1,0000000	0,01	0,01	
Insumo	00014618	SINAPI	SERRA CIRCULAR DE BANCADA COM MOTOR ELETRICO, POTENCIA DE *1600* W, PARA DISCO DE DIAMETRO DE 10" (250 MM)	Equipamento para Aquisição Permanente	UN	0,0000148	1.252,51	0,01	
				MO sem LS =>	0,00	LS =>	0,00	MO com LS =>	0,00
				Valor do BDI =>	0,00			Valor com BDI =>	0,01
Composição	91690	SINAPI	SERRA CIRCULAR DE BANCADA COM MOTOR ELÉTRICO POTÊNCIA DE 5HP, COM COIFA PARA DISCO 10" - MANUTENÇÃO. AF_08/2015	Depreciação, Juros, Impostos e Seguros, Manutenção e Materiais na	H	1,0000000	0,06	0,06	
Insumo	00014618	SINAPI	SERRA CIRCULAR DE BANCADA COM MOTOR ELETRICO, POTENCIA DE *1600* W, PARA DISCO DE DIAMETRO DE 10" (250 MM)	Equipamento para Aquisição Permanente	UN	0,0000500	1.252,51	0,06	
				MO sem LS =>	0,00	LS =>	0,00	MO com LS =>	0,00
				Valor do BDI =>	0,01			Valor com BDI =>	0,07
Composição	91691	SINAPI	SERRA CIRCULAR DE BANCADA COM MOTOR ELÉTRICO POTÊNCIA DE 5HP, COM COIFA PARA DISCO 10" - MATERIAIS NA OPERAÇÃO. AF_08/2015	Depreciação, Juros, Impostos e Seguros, Manutenção e Materiais na	H	1,0000000	1,49	1,49	
Insumo	00002705	SINAPI	ENERGIA ELETRICA ATE 2000 KWH INDUSTRIAL, SEM DEMANDA	Franquia	KWH	1,3600000	1,10	1,49	
				MO sem LS =>	0,00	LS =>	0,00	MO com LS =>	0,00
				Valor do BDI =>	0,44			Valor com BDI =>	1,93
Composição	88316	SINAPI	SERVENTE COM ENCARGOS COMPLEMENTARES	Livro SINAPI: Cálculos e Parâmetros	H	1,0000000	20,10	20,10	
Composição Auxiliar	95378	SINAPI	CURSO DE CAPACITAÇÃO PARA SERVENTE (ENCARGOS COMPLEMENTARES) - HORISTA	Livro SINAPI: Cálculos e Parâmetros	H	1,0000000	0,28	0,28	
Insumo	00006111	SINAPI	SERVENTE DE OBRAS (HORISTA)	Mão de Obra	H	1,0000000	13,28	13,28	
Insumo	00037370	SINAPI	ALIMENTAÇÃO - HORISTA (COLETADO CAIXA - ENCARGOS COMPLEMENTARES)	Encargos Complementares	H	1,0000000	2,46	2,46	
Insumo	00037371	SINAPI	TRANSPORTE - HORISTA (COLETADO CAIXA - ENCARGOS COMPLEMENTARES)	Encargos Complementares	H	1,0000000	0,57	0,57	
Insumo	00037372	SINAPI	EXAMES - HORISTA (COLETADO CAIXA - ENCARGOS COMPLEMENTARES)	Encargos Complementares	H	1,0000000	1,43	1,43	
Insumo	00037373	SINAPI	SEGURO - HORISTA (COLETADO CAIXA - ENCARGOS COMPLEMENTARES)	Encargos Complementares	H	1,0000000	0,08	0,08	
Insumo	00043467	SINAPI	FERRAMENTAS - FAMÍLIA SERVENTE - HORISTA (ENCARGOS COMPLEMENTARES - COLETADO CAIXA)	Encargos Complementares	H	1,0000000	0,61	0,61	
Insumo	00043491	SINAPI	EPI - FAMÍLIA SERVENTE - HORISTA (ENCARGOS COMPLEMENTARES - COLETADO CAIXA)	Encargos Complementares	H	1,0000000	1,39	1,39	
				MO sem LS =>	7,36	LS =>	6,20	MO com LS =>	13,56
				Valor do BDI =>	6,00			Valor com BDI =>	26,10
Composição	86881	SINAPI	SIFÃO DO TIPO GARRAFA EM METAL CROMADO 1 X 1.1/2" - FORNECIMENTO E INSTALAÇÃO. AF_01/2020	Louças e Metais	UN	1,0000000	214,34	214,34	
Composição Auxiliar	88267	SINAPI	ENCANADOR OU BOMBEIRO HIDRÁULICO COM ENCARGOS COMPLEMENTARES	Livro SINAPI: Cálculos e Parâmetros	H	0,2734000	24,46	6,68	
Composição Auxiliar	88316	SINAPI	SERVENTE COM ENCARGOS COMPLEMENTARES	Livro SINAPI: Cálculos e Parâmetros	H	0,0862000	20,10	1,73	
Insumo	00003146	SINAPI	FITA VEDA ROSCA, EM PTFE, ROLO DE 18 MM X 10 M (L X C)	Material	UN	0,0332000	4,14	0,13	
Insumo	00006136	SINAPI	SIFÃO EM METAL CROMADO PARA PIA OU LAVATORIO, 1 X 1.1/2"	Material	UN	1,0000000	205,80	205,80	
				MO sem LS =>	3,37	LS =>	2,84	MO com LS =>	6,21
				Valor do BDI =>	64,08			Valor com BDI =>	278,42
Composição	91946	SINAPI	SUPOORTE PARAFUSADO COM PLACA DE ENCAIXE 4" X 2" MÉDIO (1,30 M DO PISO) PARA PONTO ELÉTRICO - FORNECIMENTO E INSTALAÇÃO. AF_03/2023	Instalações Elétricas - Eletrodutos Embutidos, Cabos, Caixas, Tomadas	UN	1,0000000	11,39	11,39	
Composição Auxiliar	88247	SINAPI	AUXILIAR DE ELETRICISTA COM ENCARGOS COMPLEMENTARES	Livro SINAPI: Cálculos e Parâmetros	H	0,1280000	21,08	2,69	
Composição Auxiliar	88264	SINAPI	ELETRICISTA COM ENCARGOS COMPLEMENTARES	Livro SINAPI: Cálculos e Parâmetros	H	0,1280000	25,49	3,26	
Insumo	00038094	SINAPI	ESPELHO / PLACA DE 3 POSTOS 4" X 2", PARA INSTALACAO DE TOMADAS E INTERRUPTORES	Material	UN	1,0000000	3,58	3,58	
Insumo	00038099	SINAPI	SUPOORTE DE FIXAÇÃO PARA ESPELHO / PLACA 4" X 2", PARA 3 MODULOS, PARA INSTALACAO DE TOMADAS E INTERRUPTORES (SOMENTE SUPORTE)	Material	UN	1,0000000	1,86	1,86	
				MO sem LS =>	2,31	LS =>	1,94	MO com LS =>	4,25
				Valor do BDI =>	3,40			Valor com BDI =>	14,79
Composição	88323	SINAPI	TELHADISTA COM ENCARGOS COMPLEMENTARES	Livro SINAPI: Cálculos e Parâmetros	H	1,0000000	24,55	24,55	
Composição Auxiliar	95385	SINAPI	CURSO DE CAPACITAÇÃO PARA TELHADISTA (ENCARGOS COMPLEMENTARES) - HORISTA	Livro SINAPI: Cálculos e Parâmetros	H	1,0000000	0,20	0,20	
Insumo	00012869	SINAPI	TELHADADOR / TELHADISTA (HORISTA)	Mão de Obra	H	1,0000000	17,94	17,94	
Insumo	00037370	SINAPI	ALIMENTAÇÃO - HORISTA (COLETADO CAIXA - ENCARGOS COMPLEMENTARES)	Encargos Complementares	H	1,0000000	2,46	2,46	
Insumo	00037371	SINAPI	TRANSPORTE - HORISTA (COLETADO CAIXA - ENCARGOS COMPLEMENTARES)	Encargos Complementares	H	1,0000000	0,57	0,57	
Insumo	00037372	SINAPI	EXAMES - HORISTA (COLETADO CAIXA - ENCARGOS COMPLEMENTARES)	Encargos Complementares	H	1,0000000	1,43	1,43	
Insumo	00037373	SINAPI	SEGURO - HORISTA (COLETADO CAIXA - ENCARGOS COMPLEMENTARES)	Encargos Complementares	H	1,0000000	0,08	0,08	
Insumo	00043459	SINAPI	FERRAMENTAS - FAMÍLIA CARPINTEIRO DE FORMAS - HORISTA (ENCARGOS COMPLEMENTARES - COLETADO CAIXA)	Encargos Complementares	H	1,0000000	0,44	0,44	
Insumo	00043483	SINAPI	EPI - FAMÍLIA CARPINTEIRO DE FORMAS - HORISTA (ENCARGOS COMPLEMENTARES - COLETADO CAIXA)	Encargos Complementares	H	1,0000000	1,43	1,43	
				MO sem LS =>	9,85	LS =>	8,29	MO com LS =>	18,14
				Valor do BDI =>	7,34			Valor com BDI =>	31,89
	<b>Código Banco</b>	<b>Descrição</b>	<b>Tipo</b>	<b>Und</b>	<b>Quant.</b>	<b>Valor Unit</b>	<b>Total</b>		



ESTADO DO PIAUÍ  
PREFEITURA MUNICIPAL DE ARRAIAL  
GABINETE DO PREFEITO



**Obra**  
Reforma e Ampliação da Escola Municipal Tia Quinquinha no Município de Arraial-PI

**Bancos**  
SINAPI - 12/2025 - Piauí  
ORSE - 11/2025 - Sergipe  
SEINFRA - 028 - Ceará

**B.D.I.**  
29,90%

**Encargos Sociais**  
Desonerado:  
Horista: 84,15%  
Mensalista: 47,51%

Composições Analíticas com Preço Unitário

Composição	91998	SINAPI	TOMADA BAIXA DE EMBUTIR (1 MÓDULO), 2P+T 10 A, SEM SUPORTE E SEM PLACA - FORNECIMENTO E INSTALAÇÃO. AF_03/2023	Instalações Elétricas - Eletrodutos Embutidos, Cabos, Caixas, Tomadas	UN	1,0000000	20,87	20,87
Composição Auxiliar	88247	SINAPI	AUXILIAR DE ELETRICISTA COM ENCARGOS COMPLEMENTARES	Livro SINAPI: Cálculos e Parâmetros	H	0,2420000	21,08	5,10
Composição Auxiliar	88264	SINAPI	ELETRICISTA COM ENCARGOS COMPLEMENTARES	Livro SINAPI: Cálculos e Parâmetros	H	0,2420000	25,49	6,16
Insumo	00038101	SINAPI	TOMADA 2P+T 10A, 250V (APENAS MÓDULO)	Material	UN	1,0000000	9,61	9,61
				MO sem LS =>	4,36	LS =>	3,67	MO com LS => 8,03
				Valor do BDI =>	6,24			Valor com BDI => 27,11

	Código	Banco	Descrição	Tipo	Und	Quant.	Valor Unit	Total
Composição	100205	SINAPI	TRANSPORTE HORIZONTAL COM JERICA DE 60 L, DE MASSA/ GRANEL (UNIDADE: M3XKM). AF_07/2019	Transporte de Materiais dentro do Canteiro de Obras	M3XKM	1,0000000	1.372,96	1.372,96
Composição Auxiliar	88316	SINAPI	SERVENTE COM ENCARGOS COMPLEMENTARES	Livro SINAPI: Cálculos e Parâmetros	H	68,3065000	20,10	1.372,96
				MO sem LS =>	502,98	LS =>	423,25	MO com LS => 926,23
				Valor do BDI =>	410,51			Valor com BDI => 1.783,47

	Código	Banco	Descrição	Tipo	Und	Quant.	Valor Unit	Total
Composição	89580	SINAPI	TUBO PVC, SÉRIE R, ÁGUA PLUVIAL, DN 150 MM, FORNECIDO E INSTALADO EM CONDUTORES VERTICAIS DE ÁGUAS PLUVIAIS. AF_06/2022	Instalações Prediais de Águas Pluviais - Tubos, Conexões, Caixas e	M	1,0000000	62,36	62,36
Composição Auxiliar	88248	SINAPI	AUXILIAR DE ENCANADOR OU BOMBEIRO HIDRÁULICO COM ENCARGOS COMPLEMENTARES	Livro SINAPI: Cálculos e Parâmetros	H	0,1309000	20,14	2,63
Composição Auxiliar	88267	SINAPI	ENCANADOR OU BOMBEIRO HIDRÁULICO COM ENCARGOS COMPLEMENTARES	Livro SINAPI: Cálculos e Parâmetros	H	0,1309000	24,46	3,20
Insumo	00009840	SINAPI	TUBO PVC, SERIE R, DN 150 MM, PARA ESGOTO OU AGUAS PLUVIAIS PREDIAL (NBR 5688)	Material	M	1,0353000	54,46	56,38
Insumo	00038383	SINAPI	LIXA D'AGUA EM FOLHA, COR PRETA, GRAO 100	Material	UN	0,0730000	2,15	0,15
				MO sem LS =>	2,31	LS =>	1,95	MO com LS => 4,26
				Valor do BDI =>	18,64			Valor com BDI => 81,00

	Código	Banco	Descrição	Tipo	Und	Quant.	Valor Unit	Total
Composição	95471	SINAPI	VASO SANITARIO SIFONADO CONVENCIONAL PARA PCD SEM FURO FRONTAL COM LOUÇA BRANCA SEM ASSENTO - FORNECIMENTO E INSTALAÇÃO. AF_01/2020	Louças e Metais	UN	1,0000000	818,06	818,06
Composição Auxiliar	88267	SINAPI	ENCANADOR OU BOMBEIRO HIDRÁULICO COM ENCARGOS COMPLEMENTARES	Livro SINAPI: Cálculos e Parâmetros	H	1,1540000	24,46	28,22
Composição Auxiliar	88316	SINAPI	SERVENTE COM ENCARGOS COMPLEMENTARES	Livro SINAPI: Cálculos e Parâmetros	H	0,5565000	20,10	11,18
Insumo	00004384	SINAPI	PARAFUSO NIQUELADO COM ACABAMENTO CROMADO PARA FIXAR PEÇA SANITARIA, INCLUI PORCA CEGA, ARRUELA E BUCHA DE NYLON TAMANHO S-10	Material	UN	2,0000000	21,82	43,64
Insumo	00006138	SINAPI	ANEL DE VEDACAO, PVC FLEXIVEL, 100 MM, PARA SAIDA DE BACIA / VASO SANITARIO	Material	UN	1,0000000	10,24	10,24
Insumo	00036520	SINAPI	BACIA SANITARIA (VASO) CONVENCIONAL PARA PCD, SEM FURO FRONTAL, DE LOUCA BRANCA (SEM ASSENTO)	Material	UN	1,0000000	716,29	716,29
Insumo	00037329	SINAPI	REJUNTE EPOXI, QUALQUER COR	Material	KG	0,0881000	96,46	8,49
				MO sem LS =>	15,67	LS =>	13,19	MO com LS => 28,86
				Valor do BDI =>	244,59			Valor com BDI => 1.062,65

	Código	Banco	Descrição	Tipo	Und	Quant.	Valor Unit	Total
Composição	90587	SINAPI	VIBRADOR DE IMERSÃO, DIÂMETRO DE PONTEIRA 45MM, MOTOR ELÉTRICO TRIFÁSICO POTÊNCIA DE 2 CV - CHI DIURNO. AF_06/2015	Custos Horários Produtivo e Improdutivo dos Equipamentos	CHI	1,0000000	0,49	0,49
Composição Auxiliar	90582	SINAPI	VIBRADOR DE IMERSÃO, DIÂMETRO DE PONTEIRA 45MM, MOTOR ELÉTRICO TRIFÁSICO POTÊNCIA DE 2 CV - DEPRECIAÇÃO. AF_06/2015	Depreciação, Juros, Impostos e Seguros, Manutenção e Materiais na	H	1,0000000	0,40	0,40
Composição Auxiliar	90583	SINAPI	VIBRADOR DE IMERSÃO, DIÂMETRO DE PONTEIRA 45MM, MOTOR ELÉTRICO TRIFÁSICO POTÊNCIA DE 2 CV - JUROS. AF_06/2015	Depreciação, Juros, Impostos e Seguros, Manutenção e Materiais na	H	1,0000000	0,09	0,09
				MO sem LS =>	0,00	LS =>	0,00	MO com LS => 0,00
				Valor do BDI =>	0,14			Valor com BDI => 0,63

	Código	Banco	Descrição	Tipo	Und	Quant.	Valor Unit	Total
Composição	90586	SINAPI	VIBRADOR DE IMERSÃO, DIÂMETRO DE PONTEIRA 45MM, MOTOR ELÉTRICO TRIFÁSICO POTÊNCIA DE 2 CV - CHP DIURNO. AF_06/2015	Custos Horários Produtivo e Improdutivo dos Equipamentos	CHP	1,0000000	1,37	1,37
Composição Auxiliar	90582	SINAPI	VIBRADOR DE IMERSÃO, DIÂMETRO DE PONTEIRA 45MM, MOTOR ELÉTRICO TRIFÁSICO POTÊNCIA DE 2 CV - DEPRECIAÇÃO. AF_06/2015	Depreciação, Juros, Impostos e Seguros, Manutenção e Materiais na	H	1,0000000	0,40	0,40
Composição Auxiliar	90583	SINAPI	VIBRADOR DE IMERSÃO, DIÂMETRO DE PONTEIRA 45MM, MOTOR ELÉTRICO TRIFÁSICO POTÊNCIA DE 2 CV - JUROS. AF_06/2015	Depreciação, Juros, Impostos e Seguros, Manutenção e Materiais na	H	1,0000000	0,09	0,09
Composição Auxiliar	90584	SINAPI	VIBRADOR DE IMERSÃO, DIÂMETRO DE PONTEIRA 45MM, MOTOR ELÉTRICO TRIFÁSICO POTÊNCIA DE 2 CV - MANUTENÇÃO. AF_06/2015	Depreciação, Juros, Impostos e Seguros, Manutenção e Materiais na	H	1,0000000	0,31	0,31
Composição Auxiliar	90585	SINAPI	VIBRADOR DE IMERSÃO, DIÂMETRO DE PONTEIRA 45MM, MOTOR ELÉTRICO TRIFÁSICO POTÊNCIA DE 2 CV - MATERIAIS NA OPERAÇÃO. AF_06/2015	Depreciação, Juros, Impostos e Seguros, Manutenção e Materiais na	H	1,0000000	0,57	0,57
				MO sem LS =>	0,00	LS =>	0,00	MO com LS => 0,00
				Valor do BDI =>	0,40			Valor com BDI => 1,77

	Código	Banco	Descrição	Tipo	Und	Quant.	Valor Unit	Total
Composição	90582	SINAPI	VIBRADOR DE IMERSÃO, DIÂMETRO DE PONTEIRA 45MM, MOTOR ELÉTRICO TRIFÁSICO POTÊNCIA DE 2 CV - DEPRECIAÇÃO. AF_06/2015	Depreciação, Juros, Impostos e Seguros, Manutenção e Materiais na	H	1,0000000	0,40	0,40
Insumo	00013896	SINAPI	VIBRADOR DE IMERSAO, DIAMETRO DA PONTEIRA DE *45* MM, COM MOTOR ELETRICO TRIFASICO DE 2 HP (2 CV)	Equipamento para Aquisição Permanente	UN	0,0001280	3.146,52	0,40
				MO sem LS =>	0,00	LS =>	0,00	MO com LS => 0,00
				Valor do BDI =>	0,11			Valor com BDI => 0,51

	Código	Banco	Descrição	Tipo	Und	Quant.	Valor Unit	Total
Composição	90583	SINAPI	VIBRADOR DE IMERSÃO, DIÂMETRO DE PONTEIRA 45MM, MOTOR ELÉTRICO TRIFÁSICO POTÊNCIA DE 2 CV - JUROS. AF_06/2015	Depreciação, Juros, Impostos e Seguros, Manutenção e Materiais na	H	1,0000000	0,09	0,09
Insumo	00013896	SINAPI	VIBRADOR DE IMERSAO, DIAMETRO DA PONTEIRA DE *45* MM, COM MOTOR ELETRICO TRIFASICO DE 2 HP (2 CV)	Equipamento para Aquisição Permanente	UN	0,0000296	3.146,52	0,09
				MO sem LS =>	0,00	LS =>	0,00	MO com LS => 0,00
				Valor do BDI =>	0,02			Valor com BDI => 0,11

	Código	Banco	Descrição	Tipo	Und	Quant.	Valor Unit	Total
Composição	90584	SINAPI	VIBRADOR DE IMERSÃO, DIÂMETRO DE PONTEIRA 45MM, MOTOR ELÉTRICO TRIFÁSICO POTÊNCIA DE 2 CV - MANUTENÇÃO. AF_06/2015	Depreciação, Juros, Impostos e Seguros, Manutenção e Materiais na	H	1,0000000	0,31	0,31



ESTADO DO PIAUÍ  
PREFEITURA MUNICIPAL DE ARRAIAL  
GABINETE DO PREFEITO



**Obra**  
Reforma e Ampliação da Escola Municipal Tia Quinquina no Município de Arraial-  
PI

**Bancos**  
SINAPI - 12/2025 - Piauí  
ORSE - 11/2025 - Sergipe  
SEINFRA - 028 - Ceará

**B.D.I.**  
29,90%

**Encargos Sociais**  
Desonerado:  
Horista: 84,15%  
Mensalista: 47,51%

Composições Analíticas com Preço Unitário

Insumo	Código	Banco	Descrição	Tipo	Und	Quant.	Valor Unit	Total	
Insumo	00013896	SINAPI	VIBRADOR DE IMERSAO, DIAMETRO DA PONTEIRA DE *45* MM, COM MOTOR ELETTRICO TRIFASICO DE 2 HP (2 CV)	Equipamento para Aquisição Permanente	UN	0,0001000	3.146,52	0,31	
				MO sem LS =>	0,00	LS =>	0,00	MO com LS =>	0,00
				Valor do BDI =>	0,09			Valor com BDI =>	0,40
Composição	90585	SINAPI	VIBRADOR DE IMERSÃO, DIÂMETRO DE PONTEIRA 45MM, MOTOR ELÉTRICO TRIFÁSICO POTÊNCIA DE 2 CV - MATERIAIS NA OPERAÇÃO. AF_06/2015	Depreciação, Juros, Impostos e Seguros, Manutenção e Materiais na	H	1,0000000	0,57	0,57	
Insumo	00002705	SINAPI	ENERGIA ELETTRICA ATE 2000 KWH INDUSTRIAL, SEM DEMANDA	Franquia	KWH	0,5200000	1,10	0,57	
				MO sem LS =>	0,00	LS =>	0,00	MO com LS =>	0,00
				Valor do BDI =>	0,17			Valor com BDI =>	0,74
Composição	86878	SINAPI	VÁLVULA EM METAL CROMADO TIPO AMERICANA 3.1/2" X 1.1/2" PARA PIA - FORNECIMENTO E INSTALAÇÃO. AF_01/2020	Louças e Metais	UN	1,0000000	75,82	75,82	
Composição Auxiliar	88267	SINAPI	ENCANADOR OU BOMBEIRO HIDRÁULICO COM ENCARGOS COMPLEMENTARES	Livro SINAPI: Cálculos e Parâmetros	H	0,1740000	24,46	4,25	
Composição Auxiliar	88316	SINAPI	SERVENTE COM ENCARGOS COMPLEMENTARES	Livro SINAPI: Cálculos e Parâmetros	H	0,0548000	20,10	1,10	
Insumo	00003146	SINAPI	FITA VEDA ROSCA, EM PTFE, ROLO DE 18 MM X 10 M (L X C)	Material	UN	0,0480000	4,14	0,19	
Insumo	00006157	SINAPI	VALVULA EM METAL CROMADO PARA PIA AMERICANA 3.1/2 X 1.1/2"	Material	UN	1,0000000	70,28	70,28	
				MO sem LS =>	2,14	LS =>	1,81	MO com LS =>	3,95
				Valor do BDI =>	22,67			Valor com BDI =>	98,49

Total sem BDI 616.116,83  
Total do BDI 184.136,25  
Total Geral 800.253,08

**EMANUEL OSÓRIO OLIVEIRA LIMA**  
Engenheiro Civil | CREA/PI  
CREA/R.N. - n.º 1918932298

Emanuel Osório Oliveira Lima  
Engenheiro Civil  
CREA N.º 1918932298



ESTADO DO PIAUÍ  
PREFEITURA MUNICIPAL DE ARRAIAL  
GABINETE DO PREFEITO



**Obra**  
Reforma e Ampliação da Escola Municipal Tia Quinquinha no Município de Arraial-PI

**Bancos**  
SINAPI - 12/2025 - Piauí  
ORSE - 11/2025 - Sergipe  
SEINFRA - 028 - Ceará

**B.D.I.**  
29,90%

**Encargos Sociais**  
Desonerado:  
Horista: 84,15%  
Mensalista: 47,51%

Curva ABC de Serviços

Código	Banco	Descrição	Tipo	Und	Quant.	Valor Unit	Total	Peso (%)	Peso Acumulado (%)
90406	SINAPI	MASSA ÚNICA, EM ARGAMASSA TRAÇO 1:2:8, PREPARO MECÂNICO, APLICADA MANUALMENTE EM TETO, E = 17,5MM, COM TALISCAS. AF_03/2024	Massa Única Interna	m²	1.798,74	55,50	99.830,07	12,47	12,47
87261	SINAPI	REVESTIMENTO CERÂMICO PARA PISO COM PLACAS TIPO PORCELANATO DE DIMENSÕES 60X60 CM APLICADA EM AMBIENTES DE ÁREA MENOR QUE 5 M². AF_02/2023_PE	Revestimentos Cerâmicos Internos	m²	496,11	185,64	92.097,86	11,51	23,98
89168	SINAPI	(COMPOSIÇÃO REPRESENTATIVA) DO SERVIÇO DE ALVENARIA DE VEDAÇÃO DE BLOCOS VAZADOS DE CERÂMICA DE 9X19X19CM (ESPESSURA 9CM), PARA EDIFICAÇÃO HABITACIONAL UNIFAMILIAR (CASA) E EDIFICAÇÃO PÚBLICA PADRÃO. AF_11/2014	PARE - PAREDES/PAINÉIS	m²	579,6	117,44	68.068,22	8,51	32,49
87692	SINAPI	CONTRAPISO EM ARGAMASSA TRAÇO 1:4 (CIMENTO E AREIA), PREPARO MANUAL, APLICADO EM ÁREAS SECAS SOBRE LAJE, NÃO ADERIDO, ACABAMENTO NÃO REFORÇADO, ESPESSURA 5CM. AF_07/2021	Contrapiso	m²	496,11	77,86	38.627,12	4,83	37,32
88487	SINAPI	APLICAÇÃO MANUAL DE PINTURA COM TINTA LÁTEX PVA EM PAREDES, DUAS DEMÃOS. AF_06/2014	PINT - PINTURAS	m²	1.798,74	18,13	32.611,15	4,08	41,39
C3648	SEINFRA	RESERVATÓRIO PRÉ MOLDADO ELEVADO CILÍNDRICO D=2,0M, CAP.=12,0M3, H=9,0M COMPLETO E CISTERNA CAP.=4,5 M3	0	UN	1,0	30.994,26	30.994,26	3,87	45,26
96113	SINAPI	FORRO EM PLACAS DE GESSO, PARA AMBIENTES COMERCIAIS. AF_08/2023_PS	Forros	m²	496,11	56,57	28.064,94	3,51	48,77
94201	SINAPI	TELHAMENTO COM TELHA CERÂMICA CAPA-CANAL, TIPO COLONIAL, COM ATÉ 2 ÁGUAS, INCLUSO TRANSPORTE VERTICAL. AF_07/2019	Telhamento para Cobertura	m²	482,86	56,09	27.083,61	3,38	52,16
11718	ORSE	Portão em chapa de ferro veneziana tipo Z inclusive dobradiças, ferrolhos e chumbadores em chapa de ferro e=5mm	Esquadrias de Ferro	m²	32,76	728,95	23.880,40	2,98	55,14
94569	SINAPI	JANELA DE ALUMÍNIO TIPO MAXIM-AR, BATENTE/ REQUADRO 3 A 14 CM, VIDRO INCLUSO, FIXAÇÃO COM PARAFUSO, SEM GUARNIÇÃO/ ALIZAR, DIMENSÕES 60X80 (A X L) CM, SEM ACABAMENTO, VEDAÇÃO COM SILICONE, EXCLUSIVO CONTRAMARCO - FORNECIMENTO E INSTALAÇÃO. AF_11/2024	Esquadrias - Janelas	m²	30,0	732,70	21.981,00	2,75	57,89
95952	SINAPI	(COMPOSIÇÃO REPRESENTATIVA) EXECUÇÃO DE ESTRUTURAS DE CONCRETO ARMADO CONVENCIONAL, PARA EDIFICAÇÃO HABITACIONAL MULTIFAMILIAR (PRÉDIO), FCK = 25 MPA. AF_01/2017	FUES - FUNDAÇÕES E ESTRUTURAS	m³	7,5	2.923,02	21.922,65	2,74	60,63
94998	SINAPI	EXECUÇÃO DE PASSEIO (CALÇADA) OU PISO DE CONCRETO COM CONCRETO MOLDADO IN LOCO, FEITO EM OBRA, ACABAMENTO CONVENCIONAL, ESPESSURA 12 CM, ARMADO. AF_07/2016	PISO - PISOS	m²	102,0	206,89	21.102,78	2,64	63,26
92565	SINAPI	FABRICAÇÃO E INSTALAÇÃO DE ESTRUTURA PONTALETEADA DE MADEIRA NÃO APARELHADA PARA TELHADOS COM ATÉ 2 ÁGUAS E PARA TELHA CERÂMICA OU DE CONCRETO, INCLUSO TRANSPORTE VERTICAL. AF_12/2015	COBE - COBERTURA	m²	482,86	42,23	20.391,17	2,55	65,81
40905	SINAPI	VERNIZ SINTÉTICO EM MADEIRA, DUAS DEMÃOS	PINT - PINTURAS	m²	482,86	38,26	18.474,22	2,31	68,12
88497	SINAPI	EMASSAMENTO COM MASSA LÁTEX, APLICAÇÃO EM PAREDE, DUAS DEMÃOS, LIXAMENTO MANUAL. AF_04/2023	Pintura Interna	m²	899,37	20,39	18.338,15	2,29	70,41
87878	SINAPI	CHAPISCO APLICADO EM ALVENARIAS E ESTRUTURAS DE CONCRETO INTERNAS, COM COLHER DE PEDREIRO. ARGAMASSA TRAÇO 1:3 COM PREPARO MANUAL. AF_10/2022	Chapisco	m²	1.906,68	6,49	12.374,35	1,55	71,96
91791	SINAPI	(COMPOSIÇÃO REPRESENTATIVA) DO SERVIÇO DE INSTALAÇÃO DE TUBOS DE PVC, SÉRIE R, ÁGUA PLUVIAL, DN 150 MM (INSTALADO EM CONDUTORES VERTICAIS), INCLUSIVE CONEXÕES, CORTES E FIXAÇÕES, PARA PRÉDIOS. AF_10/2015	INHÍ - INSTALAÇÕES HIDROSANTÁRIAS	M	130,0	89,94	11.692,20	1,46	73,42
98101	SINAPI	SUMIDOURO RETANGULAR, EM ALVENARIA COM BLOCOS DE CONCRETO, DIMENSÕES INTERNAS: 1,6 X 5,8 X H=3,0 M, ÁREA DE INFILTRAÇÃO: 50 M² (PARA 20 CONTRIBUINTES). AF_12/2020	Fossas e Sumidouros	UN	1,0	11.581,09	11.581,09	1,45	74,87
91926	SINAPI	CABO DE COBRE FLEXÍVEL ISOLADO, 2,5 MM², ANTI-CHAMA 450/750 V, PARA CIRCUITOS TERMINAIS - FORNECIMENTO E INSTALAÇÃO. AF_03/2023	Instalações Elétricas - Eletrodutos Embutidos, Cabos, Caixas, Tomadas e Interruptores	M	1.800,0	6,02	10.836,00	1,35	76,22
87266	SINAPI	REVESTIMENTO CERÂMICO PARA PAREDES INTERNAS COM PLACAS TIPO ESMALTADA EXTRA DE DIMENSÕES 20X20 CM APLICADAS EM AMBIENTES DE ÁREA MENOR QUE 5 M² A MEIA ALTURA DAS PAREDES. AF_06/2014	REVE - REVESTIMENTO E TRATAMENTO DE SUPERFÍCIES	m²	107,94	92,41	9.974,73	1,25	77,47
91834	SINAPI	ELETRODUTO FLEXÍVEL CORRUGADO, PVC, DN 25 MM (3/4"), PARA CIRCUITOS TERMINAIS, INSTALADO EM FORRO - FORNECIMENTO E INSTALAÇÃO. AF_03/2023	Instalações Elétricas - Eletrodutos Embutidos, Cabos, Caixas, Tomadas e Interruptores	M	400,0	23,44	9.376,00	1,17	78,64
102996	SINAPI	EXECUÇÃO DE CANALETA DE CONCRETO MOLDADO IN LOCO, ESPESSURA DE 0,07 M, GEOMETRIA TRAPEZOIDAL (DIMENSÕES INTERNAS: B=0,9 M; B=0,246 M; H=0,3 M). AF_08/2021	Canaletas, Grelhas e Caixas com Grelha para Drenagem	M	70,0	120,69	8.448,30	1,06	79,69
94228	SINAPI	CALHA EM CHAPA DE AÇO GALVANIZADO NÚMERO 24, DESENVOLVIMENTO DE 50 CM, INCLUSO TRANSPORTE VERTICAL. AF_07/2019	Telhamento para Cobertura	M	62,0	113,29	7.023,98	0,88	80,57
102257	SINAPI	DIVISÓRIA SANITÁRIA, EM PAINEL DE GRANILITE, ESP = 3CM, ASSENTADO COM ARGAMASSA COLANTE AC III-E. AF_10/2025	Instalações de Divisórias Diversas	m²	13,545	500,17	6.774,80	0,85	81,42
72897	SINAPI	CARGA MANUAL DE ENTULHO EM CAMINHÃO BASCULANTE 6 M3	MOV/T - MOVIMENTO DE TERRA	m³	162,0	37,07	6.005,34	0,75	82,17
7153	ORSE	Placa em aço inox escovado d=1.00m	Diversos	un	1,0	5.762,97	5.762,97	0,72	82,89
73872/002	SINAPI	IMPERMEABILIZAÇÃO COM PINTURA A BASE DE RESINA EPOXI ALCATRAO, DUAS DEMÃOS.	IMPE - IMPERMEABILIZAÇÕES E PROTEÇÕES DIVERSAS	m²	46,37	122,58	5.684,03	0,71	83,60
87527	SINAPI	EMBOÇO, EM ARGAMASSA TRAÇO 1:2:8, PREPARO MECÂNICO, APLICADO MANUALMENTE EM PAREDES INTERNAS DE AMBIENTES COM ÁREA MENOR QUE 5M², E =17,5MM, COM TALISCAS. AF_03/2024	Massa Única Interna	m²	107,94	51,11	5.516,81	0,69	84,29
89849	SINAPI	TUBO PVC, SERIE NORMAL, ESGOTO PREDIAL, DN 150 MM, FORNECIDO E INSTALADO EM SUBCOLETOR AÉREO DE ESGOTO SANITÁRIO. AF_08/2022	Instalações Prediais de Esgoto - Tubos e Conexões	M	80,0	67,09	5.367,20	0,67	84,96
91924	SINAPI	CABO DE COBRE FLEXÍVEL ISOLADO, 1,5 MM², ANTI-CHAMA 450/750 V, PARA CIRCUITOS TERMINAIS - FORNECIMENTO E INSTALAÇÃO. AF_03/2023	Instalações Elétricas - Eletrodutos Embutidos, Cabos, Caixas, Tomadas e Interruptores	M	1.300,0	4,09	5.317,00	0,66	85,62
18	ORSE	Demolição de piso cerâmico ou ladrilho	Demolições / Remoções	m²	262,975	18,95	4.983,37	0,62	86,25
72226	SINAPI	RETIRADA DE ESTRUTURA DE MADEIRA PONTALETEADA PARA TELHAS CERÂMICAS OU DE VIDRO	SERP - SERVIÇOS PRELIMINARES	m²	272,0	17,15	4.664,80	0,58	86,83
94231	SINAPI	RUFO EM CHAPA DE AÇO GALVANIZADO NÚMERO 24, CORTE DE 25 CM, INCLUSO TRANSPORTE VERTICAL. AF_07/2019	Telhamento para Cobertura	M	65,6	70,71	4.638,57	0,58	87,41
97585	SINAPI	LUMINÁRIA TIPO CALHA, DE SOBREPOR, COM 2 LÂMPADAS TUBULARES FLUORESCENTES DE 18 W, COM REATOR DE PARTIDA RÁPIDA - FORNECIMENTO E INSTALAÇÃO. AF_02/2020	INEL - INSTALAÇÃO ELÉTRICA/ELETRIFICAÇÃO E ILUMINAÇÃO EXTERNA	UN	30,0	149,08	4.472,40	0,56	87,97
92594	SINAPI	FABRICAÇÃO E INSTALAÇÃO DE TESOURA INTEIRA EM AÇO, VÃO DE 9 M, PARA TELHA CERÂMICA OU DE CONCRETO, INCLUSO IÇAMENTO, EXCLUSIVE PINTURA. AF_10/2025	Estrutura e Trama para Cobertura	UN	2,0	2.217,02	4.434,04	0,55	88,52
00037105	SINAPI	CAIXA D'ÁGUA / RESERVATORIO EM POLIESTER REFORÇADO COM FIBRA DE VIDRO, 5000 LITROS, COM TAMPA	Material	UN	1,0	4.331,84	4.331,84	0,54	89,06



ESTADO DO PIAUÍ  
PREFEITURA MUNICIPAL DE ARRAIAL  
GABINETE DO PREFEITO



**Obra**  
Reforma e Ampliação da Escola Municipal Tia Quinquinha no Município de Arraial-PI

**Bancos**  
SINAPI - 12/2025 - Piauí  
ORSE - 11/2025 - Sergipe  
SEINFRA - 028 - Ceará

**B.D.I.**  
29,90%

**Encargos Sociais**  
Desonerado:  
Horista: 84,15%  
Mensalista: 47,51%

Curva ABC de Serviços

Código	Banco	Descrição	Tipo	Und	Quant.	Valor Unit	Total	Peso (%)	Peso Acumulado (%)
95472	SINAPI	VASO SANITARIO SIFONADO CONVENCIONAL PARA PCD SEM FURO FRONTAL COM LOUÇA BRANCA SEM ASSENTO, INCLUSO CONJUNTO DE LIGAÇÃO PARA BACIA SANITÁRIA AJUSTÁVEL - FORNECIMENTO E INSTALAÇÃO. AF_01/2020	Louças e Metais	UN	4,0	1.072,45	4.289,80	0,54	89,60
72224	SINAPI	DEMOLICAO DE TELHAS CERAMICAS OU DE VIDRO	SERP - SERVIÇOS PRELIMINARES	m²	262,98	15,66	4.118,26	0,51	90,11
74209/001	SINAPI	PLACA DE OBRA EM CHAPA DE AÇO GALVANIZADO	CANT - CANTEIRO DE OBRAS	m²	6,0	673,12	4.038,72	0,50	90,62
73616	SINAPI	DEMOLICAO DE CONCRETO SIMPLES	SERP - SERVIÇOS PRELIMINARES	m³	10,2	381,93	3.895,68	0,49	91,10
4330	ORSE	Portão em tubo de aço galvanizado d=1", padrão escolas	Esquadrias de Ferro	m²	8,4	453,26	3.807,38	0,48	91,58
91932	SINAPI	CABO DE COBRE FLEXÍVEL ISOLADO, 10 MM², ANTI-CHAMA 450/750 V, PARA CIRCUITOS TERMINAIS - FORNECIMENTO E INSTALAÇÃO. AF_03/2023	Instalações Elétricas - Eletrodutos Embutidos, Cabos, Caixas, Tomadas e Interruptores	M	150,0	24,01	3.601,50	0,45	92,03
99635	SINAPI	VÁLVULA DE DESCARGA METÁLICA, BASE 1 1/2", ACABAMENTO METALICO CROMADO - FORNECIMENTO E INSTALAÇÃO. AF_08/2021	Válvulas e Registros para Sistemas Prediais	UN	6,0	587,83	3.526,98	0,44	92,47
91934	SINAPI	CABO DE COBRE FLEXÍVEL ISOLADO, 16 MM², ANTI-CHAMA 450/750 V, PARA CIRCUITOS TERMINAIS - FORNECIMENTO E INSTALAÇÃO. AF_03/2023	Instalações Elétricas - Eletrodutos Embutidos, Cabos, Caixas, Tomadas e Interruptores	M	100,0	34,61	3.461,00	0,43	92,90
73899/001	SINAPI	DEMOLICAO DE ALVENARIA DE TJOLOS MACICOS S/REAPROVEITAMENTO	SERP - SERVIÇOS PRELIMINARES	m³	26,33	117,50	3.093,77	0,39	93,29
95463	SINAPI	FOSSA SÉPTICA EM ALVENARIA DE TJOLO CERÂMICO MACIÇO, DIMENSÕES EXTERNAS DE 1.90X1,10X1,40 M, VOLUME DE 1.500 LITROS, REVESTIDO INTERNAMENTE COM MASSA ÚNICA E IMPERMEABILIZANTE E COM TAMPA DE CONCRETO ARMADO COM ESPESURA DE 8 CM	INHI - INSTALAÇÕES HIDROS SANITÁRIAS	UN	1,0	3.000,49	3.000,49	0,37	93,67
91930	SINAPI	CABO DE COBRE FLEXÍVEL ISOLADO, 6 MM², ANTI-CHAMA 450/750 V, PARA CIRCUITOS TERMINAIS - FORNECIMENTO E INSTALAÇÃO. AF_03/2023	Instalações Elétricas - Eletrodutos Embutidos, Cabos, Caixas, Tomadas e Interruptores	M	200,0	13,23	2.646,00	0,33	94,00
2450	ORSE	Limpeza geral	Limpeza	m²	728,0	3,40	2.475,20	0,31	94,31
72238	SINAPI	RETIRADA DE FORRO EM REGUAS DE PVC, INCLUSIVE RETIRADA DE PERFS	SERP - SERVIÇOS PRELIMINARES	m²	208,61	11,44	2.386,49	0,30	94,60
93358	SINAPI	ESCAVAÇÃO MANUAL DE VALA. AF_09/2024	Escavação de Valas	m³	20,73	103,28	2.140,99	0,27	94,87
92000	SINAPI	TOMADA BAIXA DE EMBUTIR (1 MÓDULO), 2P+T 10 A, INCLUINDO SUPORTE E PLACA - FORNECIMENTO E INSTALAÇÃO. AF_03/2023	Instalações Elétricas - Eletrodutos Embutidos, Cabos, Caixas, Tomadas e Interruptores	UN	50,0	41,90	2.095,00	0,26	95,13
89590	SINAPI	JOELHO 90 GRAUS, PVC, SERIE R, ÁGUA PLUVIAL, DN 150 MM, JUNTA ELÁSTICA, FORNECIDO E INSTALADO EM CONDUTORES VERTICAIS DE ÁGUAS PLUVIAIS. AF_06/2022	Instalações Prediais de Águas Pluviais - Tubos, Conexões, Caixas e Ralos	UN	12,0	166,12	1.993,44	0,25	95,38
1784	ORSE	Conjunto de ferragens p/ porta banheiro c/ fechadura de embutir c/ maçaneta, acabam. inox 304 (STAM, linha residencial, ref:1820/09 ou similar) e dobradiças aço, tipo reforçadas, pino solto c/ bolas 3 1/2" x 2 1/2", esp = 2,40mm (Lider ou similar)	Esquadrias de Madeira	cj	6,3	288,94	1.820,32	0,23	95,61
93182	SINAPI	VERGA PRÉ-MOLDADA PARA JANELAS COM ATÉ 1,5 M DE VÃO. AF_03/2016	FUES - FUNDAÇÕES E ESTRUTURAS	M	30,0	60,19	1.805,70	0,23	95,84
89834	SINAPI	JUNÇÃO SIMPLES, PVC, SERIE NORMAL, ESGOTO PREDIAL, DN 100 X 100 MM, JUNTA ELÁSTICA, FORNECIDO E INSTALADO EM PRUMADA DE ESGOTO SANITÁRIO OU VENTILAÇÃO. AF_08/2022	Instalações Prediais de Esgoto - Tubos e Conexões	UN	25,0	66,95	1.673,75	0,21	96,04
89848	SINAPI	TUBO PVC, SERIE NORMAL, ESGOTO PREDIAL, DN 100 MM, FORNECIDO E INSTALADO EM SUBCOLETOR AÉREO DE ESGOTO SANITÁRIO. AF_08/2022	Instalações Prediais de Esgoto - Tubos e Conexões	M	50,0	32,65	1.632,50	0,20	96,25
92023	SINAPI	INTERRUPTOR SIMPLES (1 MÓDULO) COM 1 TOMADA DE EMBUTIR 2P+T 10 A, INCLUINDO SUPORTE E PLACA - FORNECIMENTO E INSTALAÇÃO. AF_03/2023	Instalações Elétricas - Eletrodutos Embutidos, Cabos, Caixas, Tomadas e Interruptores	UN	24,0	67,63	1.623,12	0,20	96,45
55835	SINAPI	REATERRO INTERNO (EDIFICACOES) COMPACTADO MANUALMENTE	MOV - MOVIMENTO DE TERRA	m³	17,22	91,38	1.573,56	0,20	96,65
12332	ORSE	Janela em alumínio, cor N/P/B, tipo veneziana, tipo camarão, duas folhas móveis	Esquadrias de Alumínio	m²	3,0	514,42	1.543,26	0,19	96,84
100848	SINAPI	VASO SANITÁRIO INFANTIL LOUÇA BRANCA - FORNECIMENTO E INSTALACAO. AF_01/2020	Louças e Metais	UN	2,0	761,23	1.522,46	0,19	97,03
101666	SINAPI	REFLETOR RETANGULAR FECHADO, COM LÂMPADA VAPOR METÁLICO 400 W - FORNECIMENTO E INSTALAÇÃO. AF_08/2020	INEL - INSTALAÇÃO ELÉTRICA/ELETRIFICAÇÃO E ILUMINAÇÃO EXTERNA	UN	3,0	494,30	1.482,90	0,19	97,22
91928	SINAPI	CABO DE COBRE FLEXÍVEL ISOLADO, 4 MM², ANTI-CHAMA 450/750 V, PARA CIRCUITOS TERMINAIS - FORNECIMENTO E INSTALAÇÃO. AF_03/2023	Instalações Elétricas - Eletrodutos Embutidos, Cabos, Caixas, Tomadas e Interruptores	M	150,0	9,44	1.416,00	0,18	97,39
74166/001	SINAPI	CAIXA DE INSPEÇÃO EM CONCRETO PRÉ-MOLDADO DN 60CM COM TAMPA H= 60CM - FORNECIMENTO E INSTALACAO	INHI - INSTALAÇÕES HIDROS SANITÁRIAS	UN	5,0	274,33	1.371,65	0,17	97,56
72899	SINAPI	TRANSPORTE DE ENTULHO COM CAMINHÃO BASCULANTE 6 M3, RODOVIA PAVIMENTADA, DMT ATÉ 0,5 KM	MOV - MOVIMENTO DE TERRA	m³	162,0	8,43	1.365,66	0,17	97,74
89401	SINAPI	TUBO, PVC, SOLDÁVEL, DE 20MM, INSTALADO EM RAMAL DE DISTRIBUIÇÃO DE ÁGUA - FORNECIMENTO E INSTALAÇÃO. AF_06/2022	Instalações Prediais de Água Fria em PVC	M	100,0	13,11	1.311,00	0,16	97,90
89711	SINAPI	TUBO PVC, SERIE NORMAL, ESGOTO PREDIAL, DN 40 MM, FORNECIDO E INSTALADO EM RAMAL DE DESCARGA OU RAMAL DE ESGOTO SANITÁRIO. AF_08/2022	Instalações Prediais de Esgoto - Tubos e Conexões	M	50,0	25,18	1.259,00	0,16	98,06
100864	SINAPI	BARRA DE APOIO EM "L", EM AÇO INOX POLIDO 80 X 80 CM, FIXADA NA PAREDE - FORNECIMENTO E INSTALACAO. AF_01/2020	Louças e Metais	UN	2,0	589,08	1.178,16	0,15	98,20
85334	SINAPI	RETIRADA DE ESQUADRIAS METALICAS	SERP - SERVIÇOS PRELIMINARES	m²	44,09	26,10	1.150,74	0,14	98,35
95468	SINAPI	PINTURA ESMALTE BRILHANTE (2 DEMAOS) SOBRE SUPERFICIE METALICA, INCLUSIVE PROTECAO COM ZARCAO (1 DEMAO)	PINT - PINTURAS	m²	16,8	65,11	1.093,84	0,14	98,48
86901	SINAPI	CUBA DE EMBUTIR OVAL EM LOUÇA BRANCA, 35 X 50CM OU EQUIVALENTE - FORNECIMENTO E INSTALAÇÃO. AF_01/2020	Louças e Metais	UN	5,0	208,43	1.042,15	0,13	98,61
91941	SINAPI	CAIXA RETANGULAR 4" X 2" BAIXA (0,30 M DO PISO), PVC, INSTALADA EM PAREDE - FORNECIMENTO E INSTALAÇÃO. AF_03/2023	Instalações Elétricas - Eletrodutos Embutidos, Cabos, Caixas, Tomadas e Interruptores	UN	74,0	13,75	1.017,50	0,13	98,74
94221	SINAPI	CUMEIEIRA PARA TELHA CERÂMICA EMBOÇADA COM ARGAMASSA TRAÇO 1:2:9 (CIMENTO, CAL E AREIA) PARA TELHADOS COM ATÉ 2 ÁGUAS, INCLUSO TRANSPORTE VERTICAL. AF_07/2019	Telhamento para Cobertura	M	31,65	31,53	997,92	0,12	98,87
100868	SINAPI	BARRA DE APOIO RETA, EM AÇO INOX POLIDO, COMPRIMENTO 80 CM, FIXADA NA PAREDE - FORNECIMENTO E INSTALAÇÃO. AF_01/2020	Louças e Metais	UN	2,0	319,83	639,66	0,08	98,95
86936	SINAPI	CUBA DE EMBUTIR DE AÇO INOXIDÁVEL MÉDIA, INCLUSO VÁLVULA TIPO AMERICANA E SIFÃO TIPO GARRAFA EM METAL CROMADO - FORNECIMENTO E INSTALAÇÃO. AF_01/2020	Louças e Metais	UN	1,0	632,60	632,60	0,08	99,03
73859/002	SINAPI	CAPINA E LIMPEZA MANUAL DE TERRENO	SERP - SERVIÇOS PRELIMINARES	m²	261,34	2,07	540,97	0,07	99,09
86906	SINAPI	TORNEIRA CROMADA DE MESA, 1/2" OU 3/4", PARA LAVATÓRIO, PADRÃO POPULAR - FORNECIMENTO E INSTALAÇÃO. AF_01/2020	Louças e Metais	UN	5,0	103,68	518,40	0,06	99,16
95544	SINAPI	PAPELEIRA DE PAREDE EM METAL CROMADO SEM TAMPA, INCLUSO FIXAÇÃO. AF_01/2020	Louças e Metais	UN	5,0	101,38	506,90	0,06	99,22
4718	ORSE	Caixa de inspeção em pvc 300mm	Conversão InfoWOrca	un	1,0	495,82	495,82	0,06	99,28
C3738	SEINFRA	INSTALAÇÃO DE TUBO DE VENTILAÇÃO 50mm C/ L=4m, C/ REBOCO E PINTURA A CAL (C/ MATERIAL)	0	UN	5,0	96,28	481,40	0,06	99,34



ESTADO DO PIAUÍ  
PREFEITURA MUNICIPAL DE ARRAIAL  
GABINETE DO PREFEITO



Obra  
Reforma e Ampliação da Escola Municipal Tia Quinquinha no Município de Arraial-PI

Bancos  
SINAPI - 12/2025 - Piauí  
ORSE - 11/2025 - Sergipe  
SEINFRA - 028 - Ceará

B.D.I.  
29,90%

Encargos Sociais  
Desonerado:  
Horista: 84,15%  
Mensalista: 47,51%

Curva ABC de Serviços

Código	Banco	Descrição	Tipo	Und	Quant.	Valor Unit	Total	Peso (%)	Peso Acumulado (%)
94495	SINAPI	REGISTRO DE GAVETA BRUTO, LATÃO, ROSCÁVEL, 1" - FORNECIMENTO E INSTALAÇÃO. AF_08/2021	Válvulas e Registros para Sistemas Prediais	UN	5,0	92,65	463,25	0,06	99,40
91863	SINAPI	ELETRODUTO RÍGIDO ROSCÁVEL, PVC, DN 25 MM (3/4"), PARA CIRCUITOS TERMINAIS, INSTALADO EM FORRO - FORNECIMENTO E INSTALAÇÃO. AF_03/2023	Instalações Elétricas - Eletrodutos Embutidos, Cabos, Caixas, Tomadas e Interruptores	M	30,0	14,01	420,30	0,05	99,45
95547	SINAPI	SABONETEIRA PLÁSTICA TIPO DISPENSER PARA SABONETE LÍQUIDO COM RESERVATÓRIO 800 A 1500 ML, INCLUSO FIXAÇÃO. AF_01/2020	Louças e Metais	UN	5,0	77,32	386,60	0,05	99,50
89809	SINAPI	JOELHO 90 GRAUS, PVC, SERIE NORMAL, ESGOTO PREDIAL, DN 100 MM, JUNTA ELÁSTICA, FORNECIDO E INSTALADO EM PRUMADA DE ESGOTO SANITÁRIO OU VENTILAÇÃO. AF_08/2022	Instalações Prediais de Esgoto - Tubos e Conexões	UN	10,0	36,83	368,30	0,05	99,55
86909	SINAPI	TORNEIRA CROMADA TUBO MÓVEL, DE MESA, 1/2" OU 3/4", PARA PIA DE COZINHA, PADRÃO ALTO - FORNECIMENTO E INSTALAÇÃO. AF_01/2020	Louças e Metais	UN	2,0	180,06	360,12	0,05	99,59
89707	SINAPI	CAIXA SIFONADA, PVC, DN 100 X 100 X 50 MM, JUNTA ELÁSTICA, FORNECIDA E INSTALADA EM RAMAL DE DESCARGA OU EM RAMAL DE ESGOTO SANITÁRIO. AF_08/2022	Instalações Prediais de Esgoto - Caixas e Ralos	UN	6,0	58,20	349,20	0,04	99,64
101873	SINAPI	QUADRO DE DISTRIBUIÇÃO DE LUZ EM PVC PARA 12 DISJUNTORES - FORNECIMENTO E INSTALAÇÃO. AF_07/2025	Instalações Elétricas - Quadros, Cabos, Disjuntores, Contatores e Barramentos Blindados	UN	1,0	261,91	261,91	0,03	99,67
89726	SINAPI	JOELHO 45 GRAUS, PVC, SERIE NORMAL, ESGOTO PREDIAL, DN 40 MM, JUNTA SOLDÁVEL, FORNECIDO E INSTALADO EM RAMAL DE DESCARGA OU RAMAL DE ESGOTO SANITÁRIO. AF_08/2022	Instalações Prediais de Esgoto - Tubos e Conexões	UN	20,0	12,66	253,20	0,03	99,70
89709	SINAPI	RALO SIFONADO, PVC, DN 100 X 40 MM, JUNTA SOLDÁVEL, FORNECIDO E INSTALADO EM RAMAL DE DESCARGA OU EM RAMAL DE ESGOTO SANITÁRIO. AF_08/2022	Instalações Prediais de Esgoto - Caixas e Ralos	UN	10,0	24,75	247,50	0,03	99,73
89438	SINAPI	TE, PVC, SOLDÁVEL, DN 20MM, INSTALADO EM RAMAL DE DISTRIBUIÇÃO DE ÁGUA - FORNECIMENTO E INSTALAÇÃO. AF_06/2022	Instalações Prediais de Água Fria em PVC	UN	20,0	12,17	243,40	0,03	99,76
97652	SINAPI	REMOÇÃO DE TESSOURAS DE MADEIRA, COM VÃO MAIOR OU IGUAL A 8M, DE FORMA MANUAL, SEM REAPROVEITAMENTO. AF_09/2023	Demolições e Remoções	UN	1,0	229,39	229,39	0,03	99,79
89724	SINAPI	JOELHO 90 GRAUS, PVC, SERIE NORMAL, ESGOTO PREDIAL, DN 40 MM, JUNTA SOLDÁVEL, FORNECIDO E INSTALADO EM RAMAL DE DESCARGA OU RAMAL DE ESGOTO SANITÁRIO. AF_08/2022	Instalações Prediais de Esgoto - Tubos e Conexões	UN	15,0	12,39	185,85	0,02	99,81
89783	SINAPI	JUNÇÃO SIMPLES, PVC, SERIE NORMAL, ESGOTO PREDIAL, DN 40 MM, JUNTA SOLDÁVEL, FORNECIDO E INSTALADO EM RAMAL DE DESCARGA OU RAMAL DE ESGOTO SANITÁRIO. AF_08/2022	Instalações Prediais de Esgoto - Tubos e Conexões	UN	10,0	18,12	181,20	0,02	99,84
85333	SINAPI	RETIRADA DE APARELHOS SANITÁRIOS	SERP - SERVIÇOS PRELIMINARES	UN	6,0	28,94	173,64	0,02	99,86
101946	SINAPI	QUADRO DE MEDIÇÃO GERAL DE ENERGIA PARA 1 MEDIDOR DE SOBREPOR - FORNECIMENTO E INSTALAÇÃO. AF_07/2025	Instalações Elétricas - Quadros, Cabos, Disjuntores, Contatores e Barramentos Blindados	UN	1,0	160,33	160,33	0,02	99,88
91890	SINAPI	CURVA 90 GRAUS PARA ELETRODUTO, PVC, ROSCÁVEL, DN 25 MM (3/4"), PARA CIRCUITOS TERMINAIS, INSTALADA EM FORRO - FORNECIMENTO E INSTALAÇÃO. AF_03/2023	Instalações Elétricas - Eletrodutos Embutidos, Cabos, Caixas, Tomadas e Interruptores	UN	10,0	15,87	158,70	0,02	99,90
96617	SINAPI	LASTRO DE CONCRETO MAGRO, APLICADO EM BLOCOS DE COROAMENTO OU SAPATAS, ESPESSURA DE 3 CM. AF_01/2024	Lastro	m²	5,0	30,91	154,55	0,02	99,92
102467	SINAPI	LUMINÁRIA TIPO CALHA, DE SOBREPOR, COM 1 LÂMPADA TUBULAR LED DE 9 W SEM REATOR - FORNECIMENTO E INSTALAÇÃO. AF_09/2024	Iluminação Predial e Monitoramento	UN	5,0	29,48	147,40	0,02	99,94
89619	SINAPI	TÊ DE REDUÇÃO, PVC, SOLDÁVEL, DN 25MM X 20MM, INSTALADO EM PRUMADA DE ÁGUA - FORNECIMENTO E INSTALAÇÃO. AF_12/2014	INHI - INSTALAÇÕES HIDROS SANITÁRIAS	UN	10,0	12,08	120,80	0,02	99,95
96985	SINAPI	HASTE DE ATERRAMENTO, DIÂMETRO 5/8", COM 3 METROS - FORNECIMENTO E INSTALAÇÃO. AF_08/2023	Sistema de Proteção contra Descargas Atmosféricas - SPDA	UN	1,0	110,40	110,40	0,01	99,96
89404	SINAPI	JOELHO 90 GRAUS, PVC, SOLDÁVEL, DN 20MM, INSTALADO EM RAMAL DE DISTRIBUIÇÃO DE ÁGUA - FORNECIMENTO E INSTALAÇÃO. AF_06/2022	Instalações Prediais de Água Fria em PVC	UN	10,0	8,71	87,10	0,01	99,98
93653	SINAPI	DISJUNTOR MONOPOLAR TIPO DIN, CORRENTE NOMINAL DE 10A - FORNECIMENTO E INSTALAÇÃO. AF_07/2025	Instalações Elétricas - Quadros, Cabos, Disjuntores, Contatores e Barramentos Blindados	UN	3,0	14,53	43,59	0,01	99,98
93654	SINAPI	DISJUNTOR MONOPOLAR TIPO DIN, CORRENTE NOMINAL DE 16A - FORNECIMENTO E INSTALAÇÃO. AF_07/2025	Instalações Elétricas - Quadros, Cabos, Disjuntores, Contatores e Barramentos Blindados	UN	3,0	14,53	43,59	0,01	99,99
93657	SINAPI	DISJUNTOR MONOPOLAR TIPO DIN, CORRENTE NOMINAL DE 32A - FORNECIMENTO E INSTALAÇÃO. AF_07/2025	Instalações Elétricas - Quadros, Cabos, Disjuntores, Contatores e Barramentos Blindados	UN	2,0	18,57	37,14	0,00	99,99
93655	SINAPI	DISJUNTOR MONOPOLAR TIPO DIN, CORRENTE NOMINAL DE 20A - FORNECIMENTO E INSTALAÇÃO. AF_07/2025	Instalações Elétricas - Quadros, Cabos, Disjuntores, Contatores e Barramentos Blindados	UN	2,0	15,69	31,38	0,00	100,00
91933	SINAPI	CABO DE COBRE FLEXÍVEL ISOLADO, 10 MM², ANTI-CHAMA 0,6/1,0 KV, PARA CIRCUITOS TERMINAIS - FORNECIMENTO E INSTALAÇÃO. AF_03/2023	Instalações Elétricas - Eletrodutos Embutidos, Cabos, Caixas, Tomadas e Interruptores	M	1,0	23,10	23,10	0,00	100,00
681	ORSE	Conector para haste de aterramento 5/8" - fornecimento e assentamento - Rev 02 (10/2021)	Pontos de Suprimento de Telefone	un	2,0	8,05	16,10	0,00	100,00

Total sem BDI 616.116,83  
Total do BDI 184.136,25  
Total Geral 800.253,08

EMANUEL OSÓRIO OLIVEIRA LIMA  
Engenheiro Civil | CREA/PI  
CREA/R.N. - n.º 1918932298

Emanuel Osório Oliveira Lima  
Engenheiro Civil  
CREA N.º 1918932298



ESTADO DO PIAUÍ  
PREFEITURA MUNICIPAL DE ARRAIAL  
GABINETE DO PREFEITO



**Obra**  
Reforma e Ampliação da Escola Municipal Tia  
Quinquinha no Município de Arraial-PI

**Bancos**  
SINAPI - 12/2025 - Piauí  
ORSE - 11/2025 - Sergipe  
SEINFRA - 028 - Ceará

**Encargos Sociais**  
Desonerado:  
Horista: 84,15%  
Mensalista: 47,51%

**COMPOSIÇÃO DO BDI**

DESCRIÇÃO	VALORES DE REFERÊNCIA (%)			TAXAS ADOTADAS (%)
	MÍNIMO	MÉDIA	MÁXIMO	
Garantia e Seguro(*)	0,80%	0,80%	1,00%	0,80%
Risco	0,50%	0,97%	1,27%	0,97%
Despesas Financeiras	0,59%	1,23%	1,39%	1,23%
Administração Central	3,00%	4,00%	5,50%	4,00%
Lucro	6,16%	7,40%	8,96%	6,46%
Tributos	10,65%	10,65%	13,15%	12,25%
COFINS	3,00%	3,00%	3,00%	3,00%
PIS	0,65%	0,65%	0,65%	0,65%
ISS (**)	2,50%	2,50%	5,00%	5,00%
CPRB	4,50%	4,50%	4,50%	3,60%
<b>BDI (%)</b>				<b>29,90%</b>

(Fonte da composição, valores de referência e fórmula do BDI: Acórdão Nº 2622/2013 - TCU - Plenário)

Os valores de BDI acima foram calculados com emprego da fórmula abaixo:

$$BDI = \frac{(1 + AC + S + R + G)(1 + DF)(1 + L)}{(1 - I)} - 1$$

**LEGENDA:**

AC: taxa de administração central;  
S: taxa de seguros;  
R: taxa de riscos;  
G: taxa de garantias;  
DF: taxa de despesas financeiras;  
L: taxa de lucro/remuneração;  
I: taxa de incidência de impostos (PIS, COFINS, ISS, CPRB\*)

**OBSERVAÇÕES:**

(\*) Pode haver garantia desde que previsto no Edital da Licitação e no Contrato de Execução.

(\*\*) O ISS é um imposto que incide sobre o preço do serviço (deduzindo-se as parcelas anteriormente mencionadas), está relacionado com o faturamento da empresa, e sua alíquota varia conforme o município onde se localiza a obra, sendo necessário recorrer à lei municipal para estipular o valor correto a ser pago.

**EMANUEL OSÓRIO OLIVEIRA LIMA**  
Engenheiro Civil | CREA/PI  
CREA/R.N. - n.º 1918932298

Emanuel Osório Oliveira Lima  
Engenheiro Civil  
CREA N.º 1918932298



ESTADO DO PIAUÍ  
PREFEITURA MUNICIPAL DE ARRAIAL  
GABINETE DO PREFEITO



Obra  
Reforma e Ampliação da Escola Municipal Tia Quinquinha no Município de Arraial-PI

B.D.I.  
29,90%

Encargos Sociais  
Desonerado:  
Horista: 84,15%  
Mensalista: 47,51%

ENCARGOS SOCIAIS SOBRE MÃO-DE-OBRA COM DESONERAÇÃO

ITEM	DESCRIÇÃO	INDICES	
		HORISTA(%)	MENSALISTA(%)
<b>A</b>	<b>GRUPO A - ENCARGOS SOCIAIS BÁSICOS</b>		
A1	INSS	0,00%	0,00%
A2	SESI	1,50%	1,50%
A4	SENAI	1,00%	1,00%
A5	INCRA	0,20%	0,20%
A6	SEBRAE	0,60%	0,60%
A7	SALÁRIO EDUCAÇÃO	2,50%	2,50%
A8	SEGURO CONTRA ACIDENTES NO TRABALHO	3,00%	3,00%
A9	FGTS	8,00%	8,00%
A10	SECONCI	1,00%	1,00%
	<b>SUBTOTAL DO GRUPO A</b>	<b>17,80%</b>	<b>17,80%</b>
<b>B</b>	<b>GRUPO B - ENCARGOS QUE RECEBEM A INCIDÊNCIA DO GRUPO A</b>		
B1	REPOUSO SEMANAL REMUNERADO	17,87%	0,00%
B2	FERIADOS	3,95%	0,00%
B3	AUXILIO ENFERMIDADE	0,86%	0,66%
B4	13º SALÁRIO	10,91%	8,33%
B5	LICENÇA PATERNIDADE	0,07%	0,05%
B6	FALTAS JUSTIFICADAS	0,73%	0,56%
B7	DIAS DE CHUVA	1,49%	0,00%
B8	AUXILIO ACIDENTE DE TRABALHO	0,10%	0,08%
B9	FÉRIAS GOZADAS	10,26%	7,84%
B10	SALÁRIO MATERNIDADE	0,04%	0,03%
	<b>SUBTOTAL DO GRUPO B</b>	<b>46,28%</b>	<b>17,55%</b>
<b>C</b>	<b>GRUPO C - ENCARGOS QUE NÃO RECEBEM A INCIDÊNCIA DO GRUPO A</b>		
C1	AVISO PRÉVIO INDENIZADO	4,52%	3,46%
C2	AVISO PRÉVIO TRABALHADO	0,11%	0,08%
C3	FÉRIAS INDENIZADAS	3,64%	2,78%
C4	DEPÓSITO RESCISÃO SEM JUSTA CAUSA	2,80%	2,14%
C5	INDENIZAÇÃO ADICIONAL	0,38%	0,29%
	<b>SUBTOTAL DO GRUPO C</b>	<b>11,45%</b>	<b>8,75%</b>
<b>D</b>	<b>GRUPO D - INCIDÊNCIAS E REINCIDÊNCIAS</b>		
D1	Reincidência de A sobre B (A*B)	8,24%	3,12%
D2	Reincidência de A2 sobre C1 (A2*C1)	0,38%	0,29%
	<b>SUBTOTAL DO GRUPO D</b>	<b>8,62%</b>	<b>3,41%</b>
<b>E</b>	<b>GRUPO E - TAXAS COMPLEMENTARES</b>		
E1		0,00%	0,00%
	<b>SUBTOTAL DO GRUPO E</b>	<b>0,00%</b>	<b>0,00%</b>
	<b>TOTAL GERAL DOS ENCARGOS SOCIAIS (A+B+C+D+E)</b>	<b>84,15%</b>	<b>47,51%</b>

EMANUEL OSÓRIO OLIVEIRA LIMA  
Engenheiro Civil | CREA/PI  
CREA/R.N. - n.º 1918932298

Emanuel Osório Oliveira Lima  
Engenheiro Civil  
CREA N.º 1918932298



**Obra**

**Reforma e Ampliação da Escola Municipal Tia Quinquinha no Município de Arraial-PI**

**RELATÓRIO FOTOGRÁFICO**



Fachada



Fachada



Entrada



Hall de Entrada



Area Externa



Fachada dos Fundos



**Obra**

**Reforma e Ampliação da Escola Municipal Tia Quinquinha no Município de Arraial-PI**

**RELATÓRIO FOTOGRÁFICO**



Mudo dos Fundos



Sala de Aula



Fachada Lateral



Corredor



Sala de Aula



Banheiro



Prefeitura de  
**ARRAIAL**  
O trabalho avança com a força do povo

### Obra

Reforma e Ampliação da Escola Municipal Tia Quinquinha no Município de Arraial-PI

## RELATÓRIO FOTOGRÁFICO



Cozinha



Deposito



Banheiro PNE



Banheiro



Rua de Acesso



Sala de Aula

**EMANUEL OSÓRIO OLIVEIRA LIMA**  
Engenheiro Civil | CREA/PI  
CREA/R.N. - n.º 1918932298



Anotação de Responsabilidade Técnica - ART  
Lei nº 6.496, de 7 de dezembro de 1977  
Conselho Regional de Engenharia e Agronomia do Piauí

**CREA-PI****ART de Obra ou Serviço  
1920260017239**

## 1. Responsável Técnico

**EMANUEL OSÓRIO OLIVEIRA LIMA**Título profissional: **Engenheiro Civil**RNP: **1918932298**Registro: **36111**

## 2. Dados do Contrato

Contratante: **MUNICÍPIO DE ARRAIAL**CPF/CNPJ: **06554026000168**Logradouro: **AVENIDA CANDIDO MUNIZ**Nº: **SN**

Complemento:

Bairro: **CENTRO**Cidade: **ARRAIAL**UF: **PI**CEP: **64480-000**Contrato: **Sem número**celebrado em **26/02/2026**

Vinculado à ART:

Valor: R\$ **4.000,00**Tipo de Contratante: **PESSOA JURÍDICA DE DIREITO PÚBLICO**

Ação Institucional:

## 3. Dados da Obra/Serviço

Logradouro: **Dr. Edivar**Nº: **202**

Complemento:

Bairro: **Centro**Cidade: **Arraial**UF: **PI**CEP: **64480-000**Data de Início: **26/02/2026**Previsão de Término: **30/06/2026**Coordenadas Geográficas: **-6.654834, -42.534983**Finalidade: **ESCOLAR**

Código:

Proprietário: **MUNICÍPIO DE ARRAIAL**CPF/CNPJ: **06554026000168**

## 4. Atividade Técnica

**ELABORAÇÃO****Quantidade****Unidade**

ELABORAÇÃO DE ORÇAMENTO DE REFORMA DE EDIFICAÇÃO DE ALVENARIA

1,0000

unidade

PROJETO DE REFORMA DE EDIFICAÇÃO DE ALVENARIA

1,0000

unidade

**Após a conclusão das atividades técnicas o profissional deverá proceder a baixa desta ART**

## 5. Observações

**REFERENTE A ELABORAÇÃO DE PROJETO BÁSICO E ORÇAMENTO DA REFORMA E AMPLIAÇÃO DA ESCOLA MUNICIPAL TIA QUINQUINHA, LOCALIZADA NA ZONA URBANA DO MUNICÍPIO DE ARRAIAL - PI.**

## 6. Declarações

**Acessibilidade: Declaro atendimento às regras de acessibilidade previstas nas normas técnicas da ABNT, na legislação específica e no Decreto nº 5.296, de 2 de dezembro de 2004.**

## 7. Entidade de Classe

**Nenhuma**

## 8. Assinaturas

**Declaro serem verdadeiras as informações acima**

ARRAIAL - PI

26 de Fevereiro de 2026

Local

Data



Documento assinado eletronicamente com  
credenciais de login e senha por:  
EMANUEL OSÓRIO OLIVEIRA LIMA  
RNP: 1918932298  
Data: 26/02/26 18:57

EMANUEL OSÓRIO OLIVEIRA LIMA - CPF: 04051604373

MUNICÍPIO DE ARRAIAL - CPF/CNPJ: 06554026000168

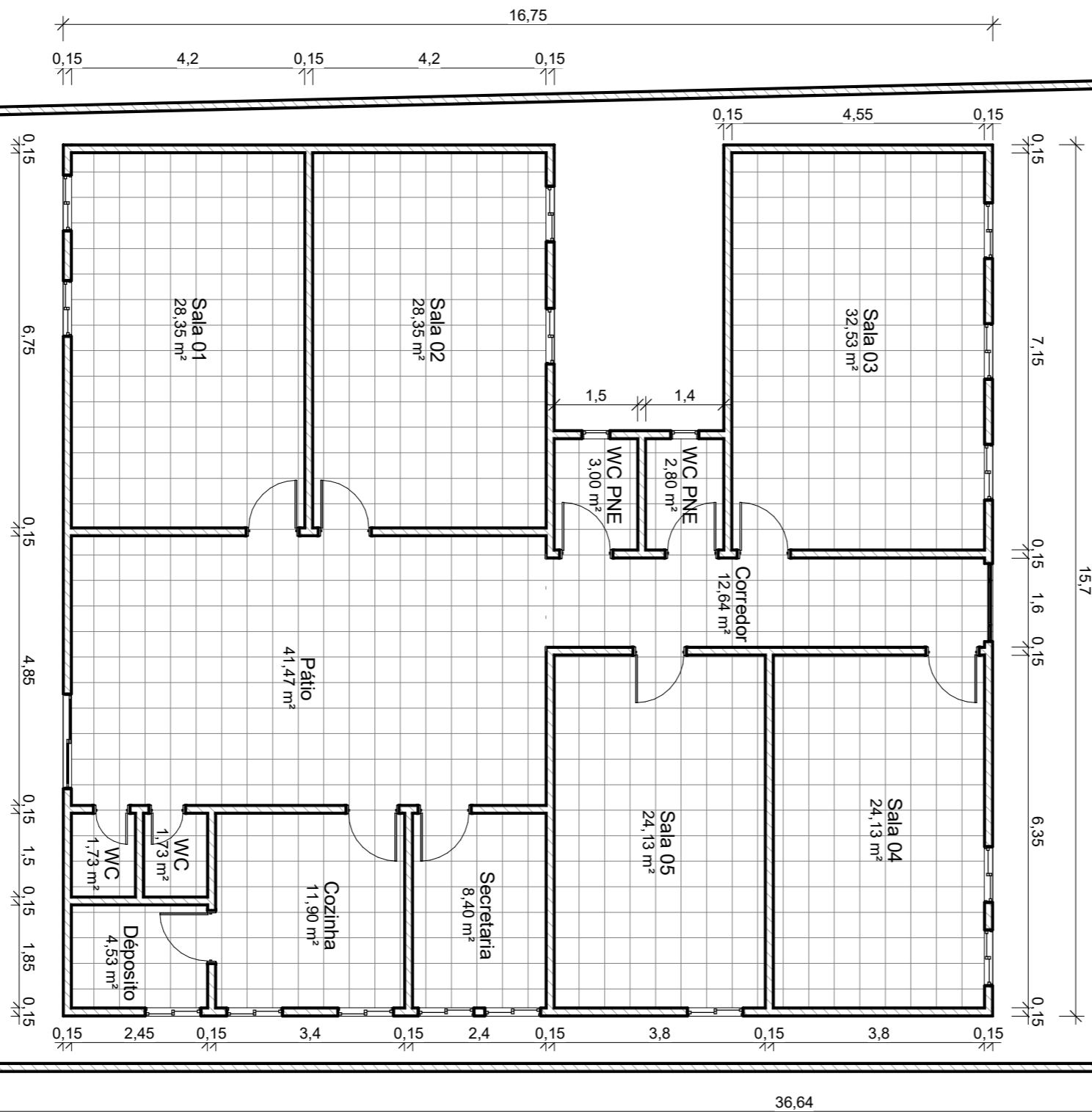
## 9. Informações

- A ART é válida somente quando quitada, mediante apresentação do comprovante do pagamento ou conferência no site do Crea-PI.
- A autenticidade deste documento pode ser verificada no site [www.crea-pi.org.br](http://www.crea-pi.org.br) ou [www.confea.org.br](http://www.confea.org.br)
- A guarda da via assinada da ART será de responsabilidade do profissional e do contratante com o objetivo de documentar o vínculo contratual.



[www.crea-pi.org.br](http://www.crea-pi.org.br) [art@crea-pi.org.br](mailto:art@crea-pi.org.br)  
tel: (86)2107-9292





Area Externa  
398,21 m<sup>2</sup>

18,16

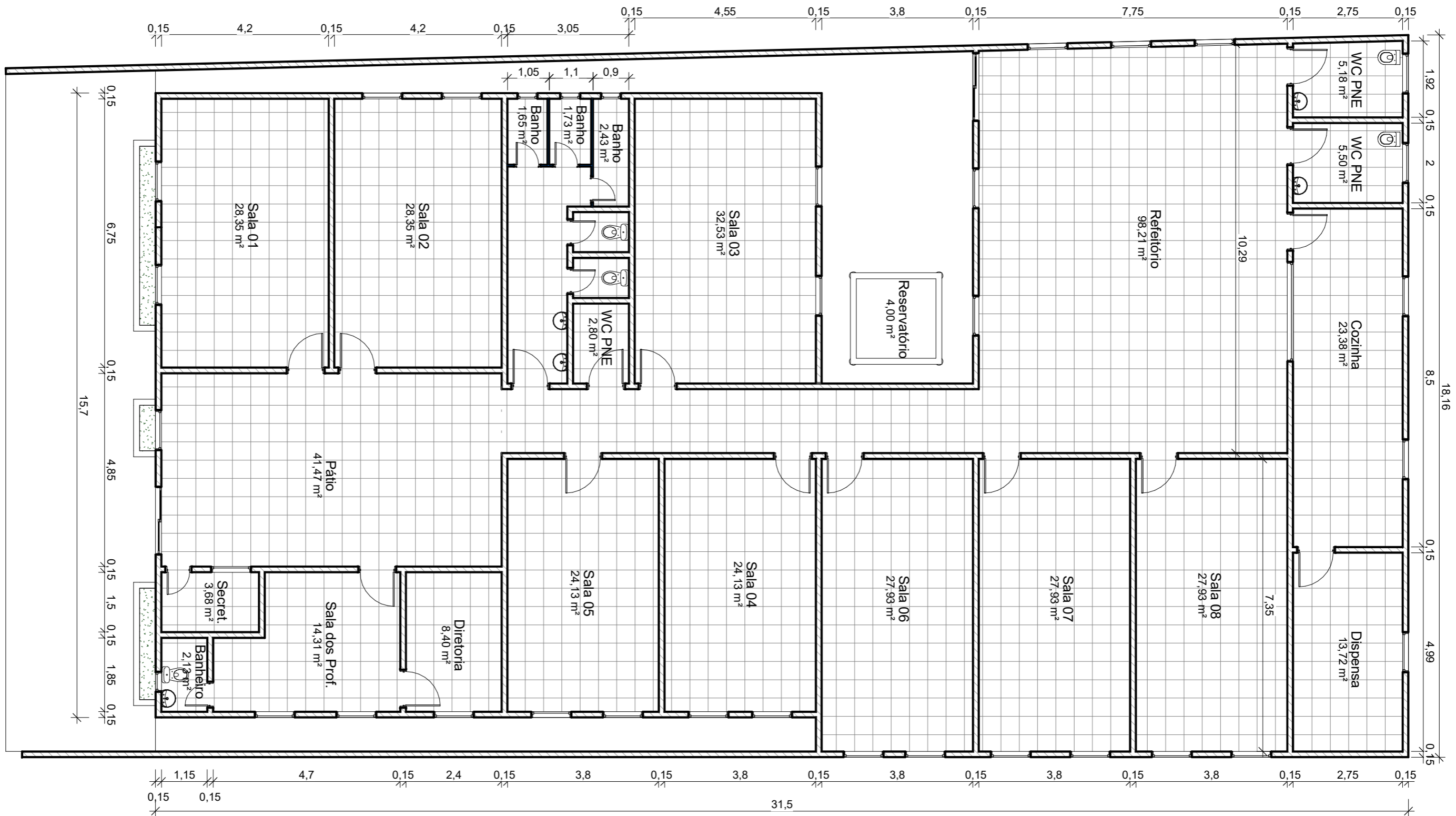
1  
ESCALA 1 : 100  
PLANTA BAIXA TÉRREO

EMANUEL OSÓRIO OLIVEIRA LIMA  
Engenheiro Civil - CREA/PI  
CREA/R.N. - n.º 1918932298



PROJETO: Reforma e Ampliação da Escola  
Municipal Tia Quinquinha  
 CLIENTE: Prefeitura Municipal de  
Arraial-PI  
 PRANCHA: Situação Atual  
 ESCALA: 1 : 100

P01

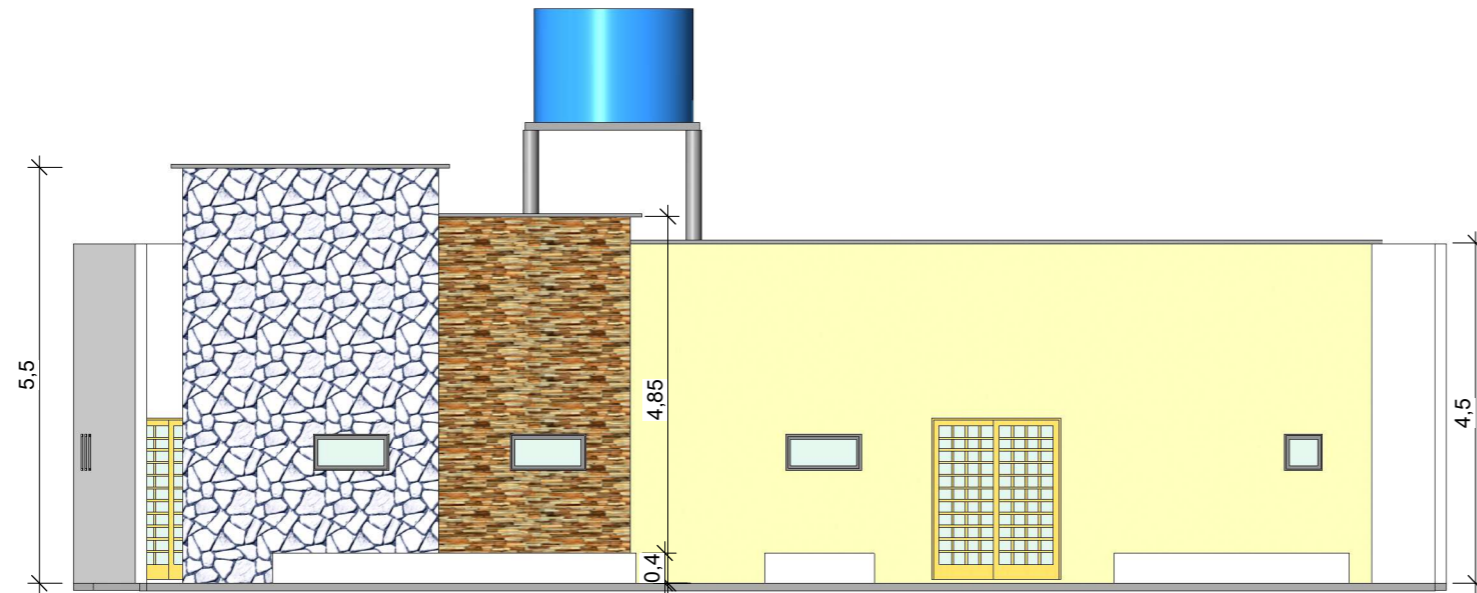


1 PLANTA BAIXA TÉRREO  
ESCALA 1 : 100

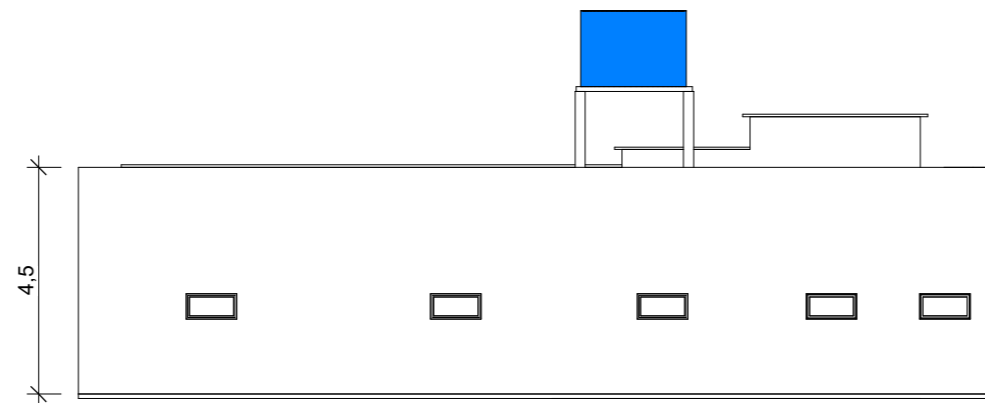
EMANUEL OSÓRIO OLIVEIRA LIMA  
Engenheiro Civil | CREA/PI  
CREA/R.N. - n.º 1918932298



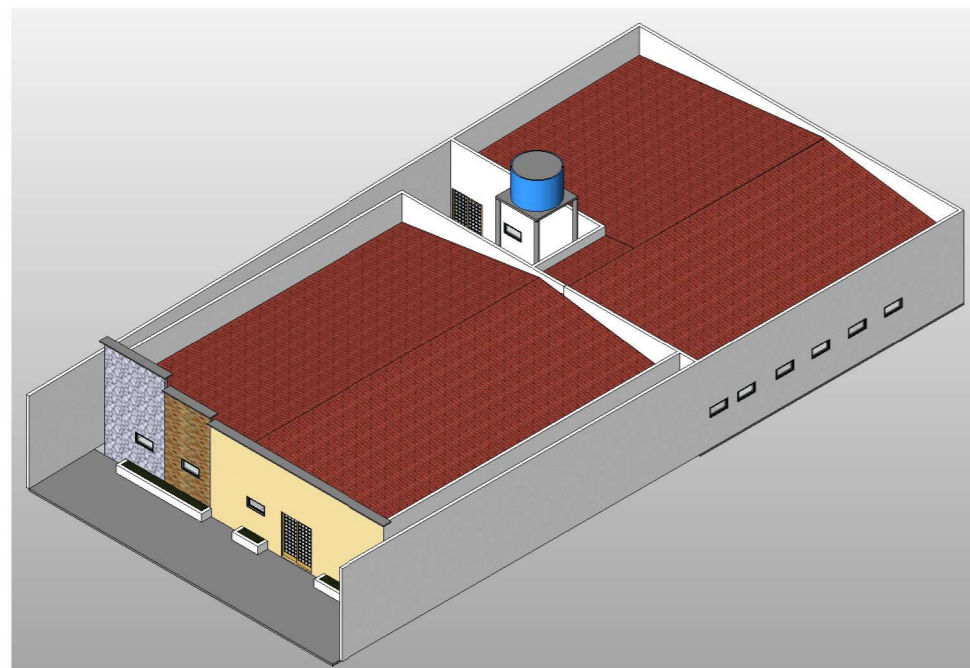
PROJETO: Reforma e Ampliação da Escola Municipal Tia Quinquinha  
 CLIENTE: Prefeitura Municipal de Arraial-PI  
 PRANCHA: Planta de Reforma e Ampliação  
 ESCALA: 1 : 100



**2 FACHADA SUL**  
ESCALA 1 : 100



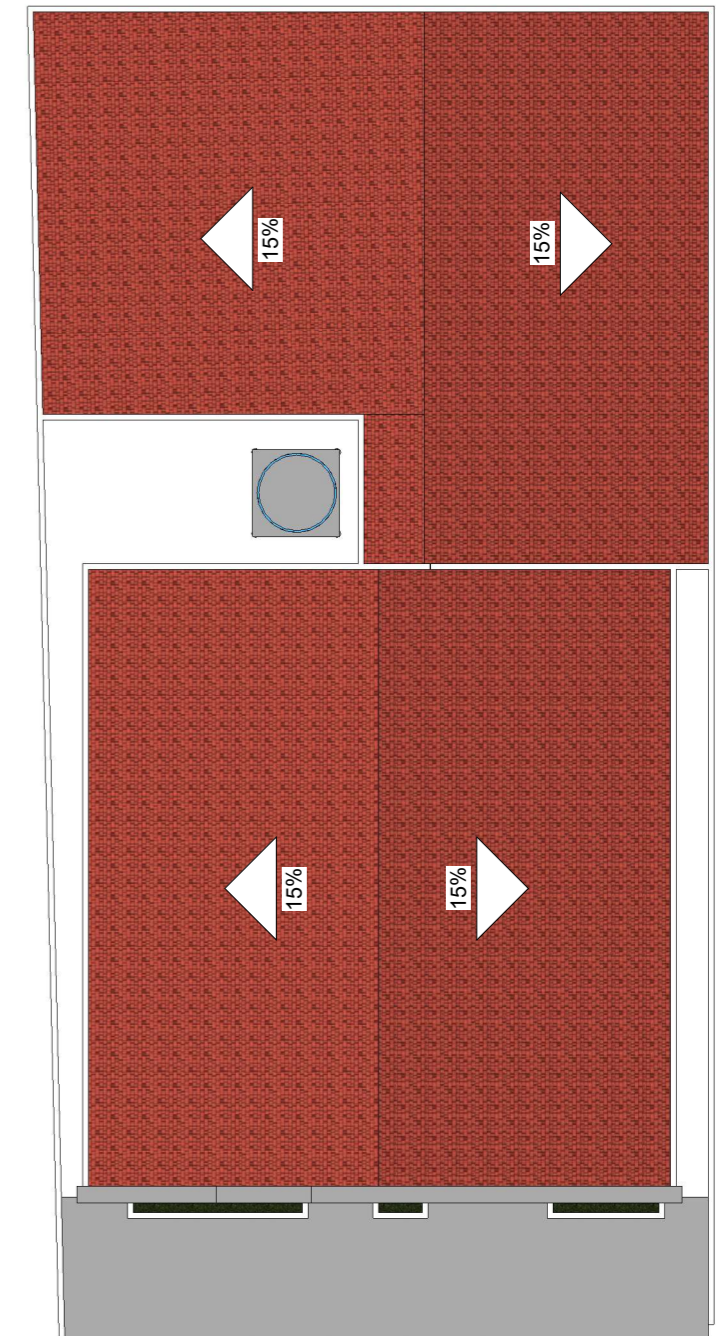
**5 FACHADA NORTE**  
ESCALA 1 : 150



**3 PERSPECTIVA**  
ESCALA



**4 PERSPECTIVA**  
ESCALA



**1 PLANTA BAIXA TÉRREO**  
ESCALA 1 : 200



PROJETO: Reforma e Ampliação da Escola Municipal Tia Quinquinha  
 CLIENTE: Prefeitura Municipal de Arraiál-PI  
 PRANCHA: Cobertura e Vista 2D e 3D

**EMANUEL OSÓRIO OLIVEIRA LIMA**  
 Engenheiro Civil | CREA/PI  
 CREA/R.N. - n.º 1918932298

ESCALA: Como indicado **P03**