



EDITAL DE LICITAÇÃO

PROCESSO ADMINISTRATIVO
011/2026
CONCORRÊNCIA
003/2026

OBJETO:

CONTRATAÇÃO DE EMPRESA PARA A PRESTAÇÃO DOS SERVIÇOS DE REFORMA DO ESTÁDIO PARAGUASSÚ DE CORRENTE, LOCALIZADO NA ZONA URBANA, BAIRRO NOVA CORRENTE NO MUNICÍPIO DE CORRENTE (PI), CONFORME CONVÊNIO Nº 975926-2025

VALOR TOTAL DA CONTRATAÇÃO

R\$ 479.500,00 (quatrocentos e setenta e nove mil e quinhentos reais)

DATA LIMITE PARA ENVIO DE PROPOSTAS

DIA 24 de março de 2026, às 08:00hs (Horário de Brasília)

DATA DA SESSÃO PÚBLICA E FASE DE LANCES

DIA 24 de março de 2026 às 08:01hs (Horário de Brasília)

CRITÉRIO DE JULGAMENTO:

MENOR PREÇO GLOBAL

PORTAL UTILIZADO: comprasbr.com.br

ENDEREÇO DO PORTAL: <https://comprasbr.com.br/>

E-MAIL: licitacaocorrente@gmail.com

AGENTE DE CONTRATAÇÃO

Ana Flávia Fonseca Araújo Paranaguá

AUTORIDADE COMPETENTE

Filemon José Francisco de Souza Nogueira Paranaguá

MAIS INFORMAÇÕES ACESSE:

www.corrente.pi.gov.br



GOVERNO MUNICIPAL DE
CORRENTE
FAZENDO ACONTECER



CRITÉRIOS ESPECÍFICOS DA CONTRATAÇÃO	
CRITÉRIO DE JULGAMENTO	MENOR PREÇO
FORMA DE ADJUDICAÇÃO	GLOBAL
MODO DE DISPUTA	ABERTO
INTERVALO ENTRE OS LANCES	R\$ 100,00 (cem reais)
REGIME DE EXECUÇÃO	EMPREITADA POR PREÇO GLOBAL
EXIGÊNCIA DE GARANTIA DE PROPOSTA	SIM
EXIGÊNCIA DE GARANTIA DE CONTRATO	NAO
PERMITE PARTICIPAÇÃO DE CONSÓRCIO	NÃO
HAVERÁ INVERSÃO A FASE DE HABILITAÇÃO?	SIM
PRAZO DE VALIDADE DA PROPOSTA	90 (noventa) DIAS

DOS BENEFÍCIOS ÀS MICROEMPRESAS E EMPRESAS DE PEQUENO PORTE	
Itens destinados a participação exclusivamente para MEI/ME/EPP, cujo valor seja de até R\$ 80.000,00 (oitenta mil reais)? (Art. 48, I, Lei Complementar nº 123/2006)	NAO
Itens com reserva de cotas destinados a participação exclusivamente para MEI/ME/EPP? (Art. 48, III, Lei Complementar nº 123/06)	NAO
Prioridade de contratação para MEI/ME/EPP sediadas local ou regionalmente, até o limite de 10% (dez por cento) do melhor preço válido? (Art. 48, §3º, Lei Complementar nº 123/06)	NAO

CONCORRÊNCIA Nº 003/2026
PROCESSO ADMINISTRATIVO Nº 011/2026

O MUNICÍPIO DE Corrente - PI, TORNA PÚBLICO, PARA CONHECIMENTO DOS INTERESSADOS, QUE REALIZARÁ LICITAÇÃO NA MODALIDADE CONCORRÊNCIA, NA FORMA ELETRÔNICA, NOS TERMOS DA LEI Nº 14.133/2021, DA LEI COMPLEMENTAR Nº 123/2006, DECRETOS MUNICIPAIS, E DAS EXIGÊNCIAS ESTABELECIDAS NESTE EDITAL.

1. DO OBJETO.

1.1. O objeto da presente licitação é a escolha da proposta mais vantajosa para CONTRATAÇÃO DE EMPRESA PARA A PRESTAÇÃO DOS SERVIÇOS DE REFORMA DO ESTÁDIO PARAGUASSÚ DE CORRENTE, LOCALIZADO NA ZONA URBANA, BAIRRO NOVA CORRENTE NO MUNICÍPIO DE CORRENTE (PI), CONFORME CONVÊNIO Nº 975926-2025 conforme condições, quantidades e exigências estabelecidas neste Edital e Projeto Básico.

1.2. O critério de julgamento adotado será o menor preço GLOBAL.

1.3. Na presente licitação, a fase de habilitação ANTECEDERÁ a fase de apresentação de propostas e lances e de julgamento, conforme artigo 17, inciso V, § 1º da Lei nº 14.133/2021.

1.4. Nos termos da Lei nº 14.133/2021, na qual se realiza primeiramente o julgamento das propostas para, somente após, proceder à análise da habilitação da licitante mais bem classificada, constitui a regra geral para os processos licitatórios (art. 17). No entanto, a própria legislação prevê a possibilidade de a fase de habilitação anteceder a fase de apresentação de propostas e lances e de julgamento, mediante justificativa técnica devidamente fundamentada e previsão expressa no edital, conforme dispõe o art. 17, § 1º.

1.4.1. Entre os principais fundamentos para essa escolha, destacam-se:

- Maior segurança jurídica e técnica na seleção das propostas: Ao verificar previamente a capacidade técnica e documental dos licitantes, a Administração garante que apenas empresas efetivamente aptas disputem o fornecimento do objeto, reduzindo riscos de desclassificações posteriores que comprometeriam a efetividade do certame.
- Histórico de processos com problemas na fase de habilitação: Em certames anteriores, observou-se a recorrência de propostas vantajosas apresentadas por empresas que, ao final, foram inabilitadas por não atenderem aos requisitos técnicos ou legais. Esse cenário resultou em atrasos processuais, necessidade de reavaliação de lances, e até mesmo anulação de etapas, o que comprometeu a eficiência da contratação.
- Prevenção à atuação de licitantes de fachada: Conforme alerta o jurista Marçal Justen Filho, há risco da participação de empresas sem capacidade real de execução, que se utilizam do certame para criar embaraços ou participar de maneira simulada. A análise prévia da

habilitação funciona como um filtro eficaz contra tais práticas.

1.4.2. Ressalta-se que a presente justificativa atende aos requisitos legais exigidos pela nova Lei de Licitações, garantindo a transparência, a isonomia entre os licitantes e a adequação procedimental, sem prejuízo à competitividade do certame.

1.4.3. Dessa forma, a Administração Pública opta por adotar a inversão de fases neste processo, seguindo, assim, o rito com análise prévia da habilitação, nos termos da Lei nº 14.133/2021, com previsão expressa no edital. 1.5. O procedimento observará a seguinte ordem:

1.5. O procedimento observará a seguinte ordem:

- I Recebimento das propostas e dos documentos de habilitação;
- II Análise e julgamento da habilitação de todos os licitantes;
- III Fase de lances;
- IV Recebimento e julgamento das propostas apenas dos licitantes habilitados;
- V Fase de Recurso;
- VI Classificação final e adjudicação.

2. 2. DOS RECURSOS ORÇAMENTÁRIOS

2.1.As despesas para atender a esta licitação estão programadas em dotação orçamentária própria, prevista no orçamento da União para o exercício de 2025, na classificação abaixo:

FPM, ICMS, Recursos Próprios e Convênio nº 975926-2025

3. DO CREDENCIAMENTO

3.1. O Credenciamento será realizado no Compras BR que permite a participação dos interessados na modalidade LICITATÓRIA CONCORRÊNCIA, em sua FORMA ELETRÔNICA.

3.2. O cadastro deverá ser feito no Portal Compras BR, no sítio www.comprasbr.com.br;

3.3. O credenciamento junto ao provedor do sistema implica a responsabilidade do licitante ou de seu representante legal e a presunção de sua capacidade técnica para realização das transações inerentes a esta licitação.

3.4. O licitante responsabiliza-se exclusiva e formalmente pelas transações efetuadas em seu nome, assume como firmes e verdadeiras suas propostas e seus lances, inclusive os atos praticados diretamente ou por seu representante, excluída a responsabilidade do provedor do sistema ou do órgão ou entidade promotora da licitação por eventuais danos decorrentes de uso indevido das credenciais de acesso, ainda que por terceiros.

3.5. É de responsabilidade do cadastrado conferir a exatidão dos seus dados cadastrais e mantê-los atualizados junto aos órgãos responsáveis pela informação, devendo proceder, imediatamente, à correção ou à alteração dos registros tão logo identifique incorreção ou aqueles se tornem desatualizados.

3.5.1. A não observância do disposto no subitem anterior poderá ensejar desclassificação no momento da habilitação.

4. DA PARTICIPAÇÃO NA CONCORRÊNCIA.

4.1. Poderão participar desta Concorrência interessados cujo ramo de atividade seja compatível com o objeto desta licitação, e que estejam com Credenciamento regular no Compras BR.

4.2. Será concedido tratamento favorecido para as microempresas e empresas de pequeno porte, para as sociedades cooperativas mencionadas no artigo 34 da Lei nº 11.488/2007, para o microempreendedor individual - MEI, nos limites previstos da Lei Complementar nº 123/2006 e no artigo 4º da Lei nº 14.133/2021.

4.3. Não poderão participar desta licitação os interessados:

4.3.1. Proibidos de participar de licitações e celebrar contratos administrativos, na forma da legislação vigente;

4.3.2. Que não atendam às condições deste Edital e seu(s) anexo(s);

4.3.3. Estrangeiros que não tenham representação legal no Brasil com poderes expressos para receber citação e responder administrativa ou judicialmente;

4.3.4. Que se enquadrem nas vedações previstas nos artigos 9º e 14 da Lei nº 14.133/2021;

4.3.5. Que estejam sob falência, concurso de credores, concordata ou em processo de dissolução ou liquidação;

4.3.6. Organizações da Sociedade Civil de Interesse Público - OSCIP, atuando nessa condição (Acórdão nº 746/2014-TCU-Plenário).

4.4. A pessoa jurídica poderá participar da licitação em consórcio, observadas as regras do art. 15 da Lei nº 14.133/2021.

4.5. Como condição para participação na concorrência, a licitante assinalará “sim” ou “não” em campo próprio do sistema eletrônico, relativo às seguintes declarações:

4.5.1. Que cumpre os requisitos estabelecidos no artigo 3º da Lei Complementar nº 123/2006, estando apta a usufruir do tratamento favorecido estabelecido em seus arts. 42 a 49 e que não celebrou contratos com a Administração Pública cujos valores extrapolem a receita bruta máxima admitida para fins de enquadramento como empresa de pequeno porte;

4.5.1.1. Nos itens exclusivos para participação de microempresas e empresas de pequeno porte, a assinalação do campo “não” impedirá o prosseguimento no certame;

4.5.1.2. Nos itens em que a participação não for exclusiva para microempresas e empresas de pequeno porte, a assinalação do campo “não” apenas produzirá o efeito de o licitante não ter direito ao tratamento favorecido previsto na Lei Complementar nº 123/2006, mesmo que microempresa, empresa de pequeno porte.

4.5.2. Que está ciente e concorda com as condições contidas no Edital e seus anexos;

4.5.3. Que cumpre os requisitos para a habilitação definidos no Edital e que a proposta apresentada está em conformidade com as exigências editalícias;

4.5.4. Que inexistem fatos impeditivos para sua habilitação no certame, ciente da obrigatoriedade de declarar ocorrências posteriores;

4.5.5. Que cumpre com a reserva de cargos prevista em lei para pessoa com deficiência ou para reabilitado da Previdência Social e que atenda às regras de acessibilidade previstas na legislação, conforme disposto no art. 93 da Lei nº 8.213/1991.

4.6. A declaração falsa relativa ao cumprimento de qualquer condição sujeitará o licitante às sanções previstas em lei e neste Edital.

5. DO ENVIO DA PROPOSTA E DOS VALORES INICIAIS .

5.1. Os licitantes encaminharão, exclusivamente por meio do sistema eletrônico, proposta com a descrição do objeto ofertado e o preço, até a data e o horário estabelecidos para abertura da sessão pública, quando, então, encerrar-se-á automaticamente a etapa de envio dessa documentação.

5.2. O envio da proposta ocorrerá por meio de chave de acesso e senha.

5.3. As Microempresas e Empresas de Pequeno Porte deverão encaminhar a documentação de habilitação, ainda que haja alguma restrição de regularidade fiscal e trabalhista, nos termos do art. 43, § 1º da LC nº 123/2006.

5.4. Incumbirá ao licitante acompanhar as operações no sistema eletrônico durante a sessão pública da Concorrência, ficando responsável pelo ônus decorrente da perda de negócios, diante da

inobservância de quaisquer mensagens emitidas pelo sistema ou de sua desconexão.

5.5. Até a abertura da sessão pública, os licitantes poderão retirar ou substituir a proposta e os documentos de habilitação anteriormente inseridos no sistema;

5.6. Não será estabelecida, nessa etapa do certame, ordem de classificação entre as propostas apresentadas, o que somente ocorrerá após a realização dos procedimentos de negociação e julgamento da proposta.

5.7. O licitante enviará sua proposta mediante o preenchimento, no sistema eletrônico, dos seguintes campos:

5.7.1. Valor unitário e total para cada item ou lote de itens, em moeda corrente nacional;

5.7.2. Descrição detalhada do objeto, contendo as informações similares à especificação do Projeto básico, indicando-se, entre outras, as seguintes informações:

5.8. Nos valores propostos estarão inclusos todos os custos operacionais, encargos previdenciários, trabalhistas, tributários, comerciais e quaisquer outros que incidam direta ou indiretamente na prestação dos serviços, apurados mediante o preenchimento do modelo de Planilha de Custos e Formação de Preços, conforme anexo deste Edital.

5.9. O prazo de validade da proposta não será inferior a 90 DIAS, a contar da data de sua apresentação.

5.10. Por força da legislação vigente, será desclassificada Proposta Inicial que possua timbre, carimbo, informações do licitante em anexos que possam acompanhar a Proposta Inicial ou qualquer elemento que possa identificar o licitante, sem prejuízo das sanções previstas no Edital.

5.11. O descumprimento das regras supramencionadas pela Administração por parte dos contratados pode ensejar a responsabilização pelos órgãos de controle e, após o devido processo legal, gerar as seguintes consequências: assinatura de prazo para a adoção das medidas necessárias ao exato cumprimento da lei ou condenação dos agentes públicos responsáveis e da empresa contratada ao pagamento dos prejuízos ao erário, caso verificada a ocorrência

6. DA ABERTURA DA SESSÃO, CLASSIFICAÇÃO DAS PROPOSTAS E FORMULAÇÃO DE LANCES.

6.1. A abertura da presente licitação dar-se-á em sessão pública, por meio de sistema eletrônico, na data, horário e local indicados neste Edital.

6.2. A Agente de Contratação verificará as propostas apresentadas, desclassificando, desde logo, aquelas que não estejam em conformidade com os requisitos estabelecidos neste Edital, contenham

vícios insanáveis ou não apresentem as especificações técnicas exigidas conforme art. 59 da Lei nº 14.133/2021.

6.2.1. Também será desclassificada a proposta que identifique o licitante.

6.2.2. A desclassificação será sempre fundamentada e registrada no sistema, com acompanhamento em tempo real por todos os participantes.

6.2.3. A não desclassificação da proposta não impede o seu julgamento definitivo em sentido contrário, levado a efeito na fase de aceitação.

6.3. O sistema ordenará automaticamente as propostas classificadas, sendo que somente estas participarão da fase de lances.

6.4. O sistema disponibilizará campo próprio para troca de mensagens entre o Agente de Contratação e os licitantes.

6.5. Iniciada a etapa competitiva, os licitantes deverão encaminhar lances exclusivamente por meio do sistema eletrônico, sendo imediatamente informados do seu recebimento e do valor consignado no registro.

6.5.1. O lance deverá ser ofertado de acordo com o tipo de licitação indicada no preâmbulo deste Edital.

6.6. Os licitantes poderão oferecer lances sucessivos, observando o horário fixado para abertura da sessão e as regras estabelecidas no Edital.

6.7. O licitante somente poderá oferecer lance de valor inferior ou percentual de desconto superior ao último por ele ofertado e registrado pelo sistema.

6.8. O intervalo mínimo de diferença de valores ou percentuais entre os lances, que incidirá tanto em relação aos lances intermediários quanto em relação à proposta que cobrir a melhor oferta deverá ser de R\$ 100,00 (cem reais).

6.9. Será adotado para o envio de lances na licitação o modo de disputa aberto, em que os licitantes apresentarão lances públicos e sucessivos, com prorrogações.

6.10. A etapa de lances da sessão pública terá duração de dez minutos e, após isso, será prorrogada automaticamente pelo sistema quando houver lance ofertado nos últimos dois minutos do período de duração da sessão pública.

6.11. A prorrogação automática da etapa de lances, de que trata o item anterior, será de dois minutos e ocorrerá sucessivamente sempre que houver lances enviados nesse período de prorrogação,

inclusive no caso de lances intermediários.

6.12. Não havendo novos lances na forma estabelecida nos itens anteriores, a sessão pública encerrar-se-á automaticamente.

6.13. Encerrada a fase competitiva sem que haja a prorrogação automática pelo sistema, poderá o Agente de Contratação, assessorado pela equipe de apoio, justificadamente, admitir o reinício da sessão pública de lances, em prol da consecução do melhor preço.

6.15. Em caso de falha no sistema, os lances em desacordo com os subitens anteriores deverão ser desconsiderados pelo Agente de Contratação.

6.16. Não serão aceitos dois ou mais lances de mesmo valor, prevalecendo aquele que for recebido e registrado primeiro.

6.17. Durante o transcurso da sessão pública, os licitantes serão informados, em tempo real, do valor do menor lance registrado, vedada a identificação do licitante.

6.18. No caso de desconexão com o Agente de Contratação, no decorrer da etapa competitiva da Concorrência, o sistema eletrônico poderá permanecer acessível aos licitantes para a recepção dos lances.

6.19. Quando a desconexão do sistema eletrônico para o Agente de Contratação persistir por tempo superior a dez minutos, a sessão pública será suspensa e terá reinício somente após comunicação expressa do Agente de Contratação aos participantes do certame, publicada no <http://www.comprasbr.com.br>, quando serão divulgadas data e hora para a sua reabertura. E será reiniciada somente após decorridas vinte e quatro horas da comunicação do fato pelo Agente de Contratação aos participantes, no sítio eletrônico utilizado para divulgação.

6.20. Caso o licitante não apresente lances, concorrerá com o valor de sua proposta.

6.21. Em relação a itens não exclusivos para participação de microempresas e empresas de pequeno porte, uma vez encerrada a etapa de lances, será efetivada a verificação automática, junto à Receita Federal, do porte da entidade empresarial. O sistema identificará em coluna própria as microempresas e empresas de pequeno porte participantes, procedendo à comparação com os valores da primeira colocada, se esta for empresa de maior porte, assim como das demais classificadas, para o fim de aplicar-se o disposto nos arts. 44 e 45 da LC nº 123/2006, regulamentada pelo Decreto nº 8.538/2015.

6.22. Nessas condições, as propostas de microempresas e empresas de pequeno porte que se encontrarem na faixa de até 5% (cinco por cento) acima da melhor proposta ou melhor lance serão consideradas empatadas com a primeira colocada.

6.23. A melhor classificada nos termos do item anterior terá o direito de encaminhar uma última oferta para desempate, obrigatoriamente em valor inferior ao da primeira colocada, no prazo de 5 (cinco) minutos controlados pelo sistema, contados após a comunicação automática para tanto.

6.24. Caso a microempresa ou a empresa de pequeno porte melhor classificada desista ou não se manifeste no prazo estabelecido, serão convocadas as demais licitantes microempresa e empresa de pequeno porte que se encontrem naquele intervalo de 5% (cinco por cento), na ordem de classificação, para o exercício do mesmo direito, no prazo estabelecido no subitem anterior.

6.25. No caso de equivalência dos valores apresentados pelas microempresas e empresas de pequeno porte que se encontrem nos intervalos estabelecidos nos subitens anteriores, será realizado sorteio entre elas para que se identifique aquela que primeiro poderá apresentar melhor oferta.

6.26. Quando houver propostas beneficiadas com as margens de preferência em relação ao produto estrangeiro, o critério de desempate será aplicado exclusivamente entre as propostas que fizerem jus às margens de preferência, conforme regulamento.

6.27. A ordem de apresentação pelos licitantes é utilizada como um dos critérios de classificação, de maneira que só poderá haver empate entre propostas iguais (não seguidas de lances), ou entre lances finais da fase fechada do modo de disputa aberto e fechado.

6.28. Em caso de empate entre duas ou mais propostas, serão utilizados os seguintes critérios de desempate, nesta ordem:

6.28.1. disputa final, hipótese em que os licitantes empatados poderão apresentar nova proposta em ato contínuo à classificação;

6.28.2. avaliação do desempenho contratual prévio dos licitantes;

6.28.3. desenvolvimento pelo licitante de ações de equidade entre homens e mulheres no ambiente de trabalho, conforme regulamento;

6.28.4. desenvolvimento pelo licitante de programa de integridade, conforme orientações dos órgãos de controle;

6.29. Persistindo o empate, será assegurada preferência, sucessivamente, aos bens e serviços produzidos ou prestados por:

6.29.1. empresas estabelecidas no território do Estado ou do Distrito Federal do órgão ou entidade da Administração Pública estadual ou distrital licitante ou, no caso de licitação realizada por órgão ou entidade de Município, no território do Estado em que este se localize;

6.29.2. empresas brasileiras;

6.29.3. empresas que invistam em pesquisa e no desenvolvimento de tecnologia no País;

6.29.4. empresas que comprovem a prática de mitigação, nos termos da Lei nº 12.187/2009.

6.30. Encerrada a etapa de envio de lances da sessão pública, o Agente de Contratação deverá encaminhar, pelo sistema eletrônico, contraproposta ao licitante que tenha apresentado o melhor preço, para que seja obtida melhor proposta, vedada a negociação em condições diferentes das previstas neste Edital.

6.30.1. A negociação será realizada por meio do sistema, podendo ser acompanhada pelos demais licitantes.

6.31. Após a negociação do preço, o Agente de Contratação iniciará a fase de Abertura de Vistas.

7. DA FASE DE ABERTURA DE VISTAS.

7.1. Após finalizada a fase de lances, o Agente de Contratação analisará a proposta na respectiva fase de Abertura de Vistas, que uma vez atendida as condições de julgamento, divulgará o vencedor provisório do certame.

7.2. Com base no Art. 34 da Lei 14.133/2021, como condição de parâmetro mínimo de exigência para esta licitação, deverá ser anexada, a proposta comercial inicial na condição de “catálogo”, com todas as especificações, planilhas e demais anexos contidos no respectivo Projeto Básico deste Edital, para efeito de julgamento das propostas.

7.3. A não apresentação da exigência acima, acarretará a desclassificação da proposta inicial apresentada, assim como os valores de lances efetivados na fase de lances iniciais, o que remeterá ao Agente de Contratação, a necessidade de chamar os licitantes remanescentes, na respectiva ordem de classificação na fase anterior.

7.5. Para efeito de classificação, a proposta inicial deverá obedecer aos seguintes regramentos:

- a) O Termo de Proposta, deverá conter o valor global, incluindo BDI, encargos sociais, taxas, impostos e emolumentos para a execução das obras objeto desta licitação, e deverá constituir-se no primeiro documento da Proposta Financeira;
- b) Cronograma Físico-Financeiro dos itens principais da planilha orçamentária constantes da descrição geral das obras, obedecendo as atividades e prazos, com os percentuais previstos mês a mês, observado o prazo de execução estabelecido neste Edital;
- c) Planilha de serviços e quantidades, de preços unitários e totais em real (R\$), na data da apresentação da PROPOSTA, com totais parciais e globais, com rigorosas especificações e quantitativos, incluindo suas respectivas composições dos preços unitários. E, ainda, observando que não poderão ser alterados os quantitativos previstos, como também, que os preços unitários

propostos não poderão ser superiores aos preços unitários básicos integrante do Projeto Básico;

d) A Proposta de Preços deverá contemplar todos os itens de serviços e fornecimentos descritos na Planilha de Preços Básicos, inclusive o BDI, sob pena de desclassificação da proposta.

d) Deverá ser apresentada a Composição analítica de BDI – Bonificações e Despesas Indiretas, contemplando todos os impostos, taxas e tributos conforme previsto na legislação vigente, e aplicado sobre os preços unitários propostos da obra. Lembrando que não poderão ser alterados as alíquotas dos impostos, e muito menos ser zerada a margem de LUCRO prevista.

e) Composição dos encargos Sociais, conforme tipo de desoneração especificada no Projeto Básico desta Licitação.

f) O prazo de validade das propostas será de 90 (noventa) dias contado a partir da data estabelecida para a entrega das mesmas, sujeita à revalidação por idêntico período.

g) É vedada a apresentação de preços unitários distintos para um mesmo serviço, devendo todos os componentes da proposta observar, obrigatoriamente, os coeficientes definidos no Projeto Básico.

h) A diferença entre o valor final proposto e o valor estimado pela Administração será considerada como coeficiente percentual de desconto, a ser aplicado de forma uniforme sobre todos os itens constantes da planilha orçamentária. Tal coeficiente permanecerá vigente durante toda a execução contratual, estendendo-se, inclusive, aos itens que vierem a ser acrescidos mediante celebração de termos aditivos.

7.6. A proposta inicial que não apresentar as especificações e exigências anteriormente informadas, será automaticamente desclassificada, sendo convocado o vencedor subsequente da fase de lances.

7.7. Na abertura de vistas, o agente de contratação irá analisar as condições de exigência pertinentes ao objeto e as exigências nele ressaltadas.

7.8. Também será analisada na fase de Abertura de Vistas, a respectiva exequibilidade do valor ofertado na fase de lances, o qual deverá obedecer aos critérios de aceitabilidade e classificação previstos no Edital.

7.9. A inexecutabilidade dos valores referentes a itens isolados da Planilha de Custos e Formação de Preços não caracteriza motivo suficiente para a desclassificação da proposta, desde que não contrariem exigências legais.

7.10. Será desclassificada a proposta que contiver vício insanável; que não obedecer às especificações técnicas pormenorizadas no edital ou apresentarem desconformidade com exigências do ato convocatório.

7.11. Será desclassificada a proposta ou o lance vencedor, que apresentar preço final superior ao preço máximo fixado (Acórdão nº 1455/2018 -TCU - Plenário), ou que apresentar preço manifestamente inexequível.

7.11.1. Considera-se inexequível a proposta de preços ou menor lance que for insuficiente para a cobertura dos custos da contratação, apresente preços global ou unitários simbólicos, irrisórios ou de valor zero, incompatíveis com os preços dos insumos e salários de mercado, acrescidos dos respectivos encargos, ainda que o ato convocatório da licitação não tenha estabelecido limites mínimos, exceto quando se referirem a materiais e instalações de propriedade do próprio licitante, para os quais ele renuncie a parcela ou à totalidade da remuneração.

7.12. Qualquer interessado poderá requerer que se realizem diligências para aferir a exequibilidade e a legalidade das propostas, devendo apresentar as provas ou os indícios que fundamentam a suspeita;

7.13. Propostas inferiores a 75% do valor do Projeto Básico será admitida situação de presunção inexequibilidade e terá necessidade de esclarecimentos complementares, através de diligências para que a licitante comprove a exequibilidade da proposta.

7.13.1. Caso a proposta apresentada contenha preço(s) unitário(s) com valor(es) inferior(es) a 75% do orçado no Projeto Básico, será obrigatória a apresentação de justificativa e COMPROVAÇÃO de exequibilidade para cada um do(s) itens e/ou serviço(s) em questão, devidamente acompanhada dos documentos que lhe dão suporte.

7.13.2. Caso a proposta apresentada contenha preço(s) unitário(s) dos itens relevantes designados no projeto básico (Curva A) com valor(es) inferior(es) a 85% do orçado no Projeto Básico, será obrigatória a apresentação de justificativa e COMPROVAÇÃO de exequibilidade para cada um do(s) serviço(s) em questão, devidamente acompanhada dos documentos que lhe dão suporte.

7.14. O Agente de Contratação poderá convocar o licitante para enviar documento digital complementar, por meio de funcionalidade disponível no sistema, no prazo de 02 (duas) horas, sob pena de não aceitação da proposta.

7.14.1. O prazo estabelecido poderá ser prorrogado pelo Agente de Contratação por solicitação escrita e justificada do licitante, formulada antes de findo o prazo, e formalmente aceita pelo Agente de Contratação.

7.15. Se a proposta ou lance vencedor for desclassificado, o Agente de Contratação examinará a proposta ou lance subsequente, e, assim sucessivamente, na ordem de classificação.

7.16. Havendo necessidade, o Agente de Contratação suspenderá a sessão, informando no “chat” a nova data e horário para a sua continuidade.

7.17. O Agente de Contratação solicitará ao licitante mais bem classificado que, no prazo de 02 (duas) horas, envie a proposta readequada ao último lance ofertado após a negociação realizada, acompanhada da garantia de proposta de 1%, como condição de pré-habilitação nos termos do art.

58, da lei 14.133, ficando vedada o envio de documentação via e-mail.

7.18. Encerrada a análise quanto à aceitação da proposta, o Agente de Contratação verificará a habilitação do licitante, observado o disposto neste Edital.

8. DA HABILITAÇÃO.

8.1. COMO CONDIÇÃO PRÉVIA AO EXAME DA DOCUMENTAÇÃO DE HABILITAÇÃO DO LICITANTE DETENTOR DA PROPOSTA CLASSIFICADA EM PRIMEIRO LUGAR, O AGENTE DE CONTRATAÇÃO VERIFICARÁ O EVENTUAL DESCUMPRIMENTO DAS CONDIÇÕES DE PARTICIPAÇÃO, ESPECIALMENTE QUANTO À EXISTÊNCIA DE SANÇÃO QUE IMPEÇA A PARTICIPAÇÃO NO CERTAME OU A FUTURA CONTRATAÇÃO, MEDIANTE A CONSULTA AOS DOCUMENTOS INSERIDOS NO PORTAL DE COMPRAS PÚBLICAS, E AINDA NOS SEGUINTE CADASTROS:

8.1.1. Cadastro Nacional de Empresas Inidôneas e Suspensas – CEIS e o Cadastro de (www.portaldatransparencia.gov.br/);

8.1.2. Cadastro Nacional de Condenações Cíveis por Atos de Improbidade Administrativa, mantido pelo Conselho Nacional (www.cnj.jus.br/improbidade_adm/consultar_requerido.php). de Justiça

8.1.3. Lista de Inidôneos, mantida pelo Tribunal de Contas da União – TCU <https://contas.tcu.gov.br/ords/f?p=1660:3:0>

8.1.4. A consulta aos cadastros será realizada em nome da empresa licitante e também de seu sócio majoritário, por força do artigo 12 da Lei nº 8.429/1992, que prevê, dentre as sanções impostas ao responsável pela prática de ato de improbidade administrativa, a proibição de contratar com o Poder Público, inclusive por intermédio de pessoa jurídica da qual seja sócio majoritário.

8.1.4.1. Caso conste na Consulta de Situação do Fornecedor a existência de Ocorrências Impeditivas Indiretas, o gestor diligenciará para verificar se houve fraude por parte das empresas apontadas no Relatório de Ocorrências Impeditivas Indiretas.

8.1.4.2. A tentativa de burla será verificada por meio dos vínculos societários, linhas de fornecimento similares, dentre outros.

8.1.4.3. O licitante será convocado para manifestação previamente à sua desclassificação.

8.1.5. Constatada a existência de sanção, o Agente de Contratação reputará o licitante inabilitado, por falta de condição de participação.

8.1.6. No caso de inabilitação, haverá nova verificação, pelo sistema, da eventual ocorrência do empate ficto, previsto nos arts. 44 e 45 da Lei Complementar nº 123/ 2006, seguindo-se a disciplina

antes estabelecida para aceitação da proposta subsequente.

8.2. Os documentos necessários e suficiente para demonstrar a capacidade do licitante de realizar o objeto da licitação, serão exigidos para fins de habilitação, apenas do licitante vencedor, nos termos de art. 62 a 70 da lei 14.133, e deverão ser enviados em um prazo de 02 (duas) horas e deverão ser anexados exclusivamente via plataforma, ficando vedado o envio de documentos via e-mail.

8.3. Havendo a necessidade de envio de documentos de habilitação complementares, necessários à confirmação daqueles exigidos neste Edital e já apresentados, o licitante será convocado a encaminhá-los, em formato digital, via sistema, no prazo de 02 (duas) horas sob pena de inabilitação.

8.4 HABILITAÇÃO JURÍDICA:

8.4.1. No caso de empresário individual: inscrição no Registro Público de Empresas Mercantis, a cargo da Junta Comercial da respectiva sede;

8.4.2. Em se tratando de microempreendedor individual – MEI: Certificado da Condição de Microempreendedor Individual - CCMEI, cuja aceitação ficará condicionada à verificação da autenticidade no sítio www.portaldoempreendedor.gov.br;

8.4.3. No caso de sociedade empresária ou empresa individual de responsabilidade limitada - EIRELI: ato constitutivo, estatuto ou contrato social em vigor, devidamente registrado na Junta Comercial da respectiva sede, acompanhado de documento comprobatório de seus administradores;

8.4.4. Inscrição no Registro Público de Empresas Mercantis onde opera, com averbação no Registro onde tem sede a matriz, no caso de ser o participante sucursal, filial ou agência;

8.4.5. No caso de sociedade simples: inscrição do ato constitutivo no Registro Civil das Pessoas Jurídicas do local de sua sede, acompanhada de prova da indicação dos seus administradores;

8.4.6. No caso de cooperativa: ata de fundação e estatuto social em vigor, com a ata da assembleia que o aprovou, devidamente arquivado na Junta Comercial ou inscrito no Registro Civil das Pessoas Jurídicas da respectiva sede, bem como o registro de que trata o art. 107 da Lei nº 5.764, de 1971;

8.4.7. No caso de empresa ou sociedade estrangeira em funcionamento no País: decreto de autorização;

8.4.8. Os documentos acima deverão estar acompanhados de todas as alterações ou da consolidação respectiva;

8.5 HABILITAÇÃO FISCAL, SOCIAL E TRABALHISTA:

8.5.1. Prova de inscrição no Cadastro Nacional de Pessoas Jurídicas (CNPJ) ou no Cadastro de Pessoas Físicas (CPF), conforme o caso;

8.5.2. Prova de inscrição no cadastro de contribuintes estadual e/ou municipal, se houver relativo ao domicílio ou sede do licitante, pertinente ao seu ramo de atividade e compatível com o objeto contratual;

8.5.3. Prova de regularidade fiscal perante a Fazenda Nacional para pessoa física e pessoa jurídica, mediante apresentação de certidão expedida conjuntamente pela Secretaria da Receita Federal do Brasil (RFB) e pela Procuradoria-Geral da Fazenda Nacional (PGFN), referente a todos os créditos tributários federais e à Dívida Ativa da União (DAU) por elas administrados, inclusive aqueles relativos à Seguridade Social, nos termos da Portaria Conjunta nº 1.751, de 02/10/2014, do Secretário da Receita Federal do Brasil e da Procuradora-Geral da Fazenda Nacional, relativo à Pessoa Física e Pessoa Jurídica.

8.5.4. Prova de regularidade com o Fundo de Garantia do Tempo de Serviço (FGTS);

8.5.5. Prova de inexistência de débitos inadimplidos perante a justiça do trabalho, mediante a apresentação de certidão negativa ou positiva com efeito de negativa, nos termos do Título VII-A da Consolidação das Leis do Trabalho, aprovada pelo Decreto-Lei nº 5.452/1943;

8.5.6. Prova de regularidade junto à Fazenda Estadual, através da Certidão Negativa conjunta junto aos Tributos Estaduais, emitida pela Secretaria da Fazenda Estadual onde a empresa for sediada;

8.5.7. Prova de regularidade junto à Fazenda Municipal, através da Certidão Negativa junto aos Tributos Municipais, emitida pela Secretaria da Fazenda Municipal onde a empresa for sediada;

8.5.8. Caso o licitante detentor do menor preço seja qualificado como microempresa ou empresa de pequeno porte deverá apresentar toda a documentação exigida para efeito de comprovação de regularidade fiscal, mesmo que esta apresente alguma restrição, sob pena de inabilitação.

8.6. HABILITAÇÃO ECONÔMICO-FINANCEIRA.

8.6.1. Certidão Negativa de falência, de concordata, de recuperação judicial ou extrajudicial (Lei nº 11.101/2005) pessoa física e pessoa jurídica, expedida pelo distribuidor da sede da empresa e da pessoa física, datado dos últimos 30 (trinta) dias, ou que esteja dentro do prazo de validade expresso na própria Certidão;

8.6.2. No caso de certidão positiva de recuperação judicial ou extrajudicial, o licitante deverá apresentar a comprovação de que o respectivo plano de recuperação foi acolhido judicialmente, na forma do art. 58, da Lei n.º 11.101, de 09 de fevereiro de 2005, sob pena de inabilitação, devendo, ainda, comprovar todos os demais requisitos de habilitação.

8.6.3. Balanço patrimonial e demonstrações contábeis dos dois últimos exercícios social, já exigíveis e apresentados na forma da lei, que comprovem a boa situação financeira da empresa, vedada a sua substituição por balancetes ou balanços provisórios, podendo ser atualizados por índices oficiais quando encerrado há mais de 3 (três) meses da data de apresentação da proposta;

8.6.3.1. No caso de empresa constituída no exercício social vigente, admite-se a apresentação de balanço patrimonial e demonstrações contábeis referentes ao período de existência da sociedade;

8.6.3.2. É admissível o balanço intermediário, se decorrer de lei ou contrato social/estatuto social.

8.6.4. A comprovação da situação financeira da empresa será constatada mediante obtenção de índices de Liquidez Geral (LG), Solvência Geral (SG) e Liquidez Corrente (LC), superiores a 1 (um) resultantes da aplicação das fórmulas:

$$LG = \frac{\text{Ativo Circulante} + \text{Realizável a Longo Prazo}}{\text{Passivo Circulante} + \text{Passivo Não Circulante}}$$

$$SG = \frac{\text{Ativo Total}}{\text{Passivo Circulante} + \text{Passivo Não Circulante}}$$

$$LC = \frac{\text{Ativo Circulante}}{\text{Passivo Circulante}}$$

8.6.5. As empresas que apresentarem resultado inferior ou igual a 1 (um) em qualquer dos índices de Liquidez Geral (LG), Solvência Geral (SG) e Liquidez Corrente (LC), deverão comprovar, considerados os riscos para a Administração, e, a critério da autoridade competente, o capital mínimo ou o patrimônio líquido mínimo de 10% (dez por cento) do valor estimado da contratação ou do item pertinente.

8.6.6. As licitantes deverão ainda complementar a comprovação da qualificação econômico-financeira por meio de comprovação de patrimônio líquido de 10% (dez por cento) do valor estimado da contratação, por meio da apresentação do balanço patrimonial e demonstrações contábeis do último exercício social, apresentados na forma da lei, vedada a substituição por balancetes ou balanços provisórios, podendo ser atualizados por índices oficiais quando encerrados há mais de 3 (três) meses da data da apresentação da proposta.

8.6.7. Garantia da proposta: Conforme o estabelecido no artigo 58, § 1º da Lei Federal n.º 14.133/2021, no importe de 1% (um por cento) do valor estimado para a contratação, que deverá estar em nome do Município.

8.6.7.1. Os licitantes deverão apresentar comprovante da referida garantia da proposta sob uma das modalidades, nos termos do art. 96, da Lei n.º 14.133/2021:

a) caução em dinheiro ou em títulos da dívida pública emitidos sob a forma escritural, mediante registro em sistema centralizado de liquidação e de custódia autorizado pelo Banco Central do Brasil, e avaliados por seus valores econômicos, conforme definido pelo Ministério da Economia;

b) seguro-garantia;

c) fiança bancária emitida por banco ou instituição financeira devidamente autorizada a operar no País pelo Banco Central do Brasil;

d) título de capitalização custeado por pagamento único, com resgate pelo valor total. (Incluído pela Lei nº 14.770, de 2023), acompanhado de anuência da Instituição Financeira.

8.6.7.2. Em caso de caução em dinheiro, o depósito deverá ser feito em conta própria fornecida pela Secretaria de Finanças do Município, sendo que garantia de proposta será devolvida aos licitantes no prazo de 10 (dez) dias úteis, contado da assinatura do contrato ou da data em que for declarada fracassada a licitação.

8.6.8. Declaração de Capacidade financeira, obrigatoriamente em papel timbrado da empresa, apresentando as demonstrações contábeis do último exercício social, devidamente assinada pelo Representante Legal da Empresa e pelo Contador responsável.

8.7. QUALIFICAÇÃO TÉCNICA.

8.7.1. Registro ou inscrição da empresa licitante no CREA (Conselho Regional de Engenharia e Agronomia) e/ou CAU (Conselho de Arquitetura e Urbanismo), conforme as áreas de atuação previstas no Projeto Básico, em plena validade.

8.7.3. Quanto à capacitação técnico-profissional: comprovação da empresa licitante de possuir em seu quadro, profissional (is) de nível superior ou outro(s) reconhecido(s) pelo CREA, CAU, ou CRT.

8.7.6. A comprovação do vínculo do(s) profissional(is), do quadro da licitante, será comprovada mediante a apresentação dos documentos a seguir:

8.7.6.1. Empregado: Cópia do livro de registro de empregado registrado na Delegacia Regional do Trabalho - DRT ou cópia da Carteira de Trabalho e Previdência Social – CTPS anotada ou ainda, contrato de prestação de serviços, na forma da legislação trabalhista;

8.7.6.2. Sócio: Contrato Social devidamente registrado no órgão competente;

8.7.6.3. Diretor: Cópia do Contrato Social, em se tratando de firma individual ou limitada ou cópia da ata de eleição devidamente publicada na imprensa, em se tratando de sociedade anônima;

8.7.6.4. Profissional Autônomo: Cópia do contrato de prestação de serviços, devidamente assinado pelas partes e com firmas reconhecidas;

8.7.6.5. Responsável Técnico: Além da cópia da Certidão expedida pelo CREA, CAU ou CRT da sede ou filial da licitante onde consta o registro do profissional como responsável técnico, deverá comprovar o vínculo em uma das formas contidas do subitem retro.

8.7.7. Caso a licitante seja sociedade cooperativa, os responsáveis técnicos e/ou membros da equipe técnica devem ser cooperados, demonstrando-se tal condição através da apresentação das respectivas atas de inscrição, da comprovação da integralização das respectivas quotas-partes e de três registros de presença desses cooperados em assembleias gerais ou nas reuniões seccionais, bem como da comprovação de que estão domiciliados em localidade abrangida na definição do artigo 4º, inciso XI, da Lei nº 5.764, de 1971.

8.7.8. Os profissionais indicados pelo licitante para fins de comprovação da capacitação técnico-profissional deverão participar da obra ou serviço objeto desta licitação, admitindo-se a substituição por profissionais de experiência equivalente ou superior, desde que aprovado pela Contratante.

8.7.9. Quanto à capacitação técnico-operacional: comprovação pela proponente de ter executado, em nome da empresa, a qualquer tempo, serviços/obras compatíveis com o objeto desta licitação, através de certidões) e/ou atestado(s), em nome da própria licitante (empresa).

8.7.10. Quanto à capacitação técnico-profissional: comprovação da empresa licitante de possuir em seu quadro, profissional (is) de nível superior ou outro(s) reconhecido(s) pelo CREA, CAU, ou CRT, detentor (es) de atestado(s) de responsabilidade técnica, devidamente registrado(s) na entidade profissional competente (CREA, CAU, ou CRT) da região onde os serviços foram executados, acompanhados(s) da(s) correspondente(s) Certidão (es) de Acervo Técnico – CAT, que comprove(m) ter o(s) profissional (is), executado para órgão ou entidade da administração pública direta ou indireta, federal, estadual, municipal ou do Distrito Federal, ou ainda, para empresa privada.

8.8. DOCUMENTAÇÃO COMPLEMENTAR

8.8.1. Declaração em modelo próprio que não emprega menor de 18 anos em trabalho noturno, perigoso ou insalubre e não emprega menor de 16 anos, salvo menor, a partir de 14 anos, na condição de aprendiz, nos termos do artigo 7º, XXXIII, da Constituição Federal de 1998;

8.8.2. Declaração em modelo próprio que a proposta foi elaborada de forma independente;

8.8.3. Declaração em modelo próprio que não possui, em sua cadeia produtiva, empregados executando trabalho degradante ou forçado, observando o disposto nos incisos III e IV do art. 1º e no

inciso III do art. 5º da Constituição Federal; 8.9. O Agente de Contratação fará a análise dos documentos de habilitação do licitante vencedor momento que será franqueada vista aos interessados após a análise será aberto o prazo para manifestação da intenção de interposição de recurso.

8.10. A existência de restrição relativamente à regularidade fiscal e trabalhista não impede que a licitante qualificada como microempresa ou empresa de pequeno porte seja declarada vencedora, uma vez que atenda a todas as demais exigências do edital.

8.11. A declaração do vencedor acontecerá no momento imediatamente posterior à fase de habilitação.

8.12. Caso a proposta mais vantajosa seja ofertada por licitante qualificada como microempresa ou empresa de pequeno porte, e uma vez constatada a existência de alguma restrição no que tange à regularidade fiscal e trabalhista, a mesma será convocada para, no prazo de 5 (cinco) dias úteis, após a declaração do vencedor, comprovar a regularização. O prazo poderá ser prorrogado por igual período, a critério da administração pública, quando requerida pelo licitante, mediante apresentação de justificativa.

8.13. A não-regularização fiscal e trabalhista no prazo previsto no subitem anterior acarretará a inabilitação do licitante, sem prejuízo das sanções previstas neste Edital, sendo facultada a convocação dos licitantes remanescentes, na ordem de classificação. Se, na ordem de classificação, seguir-se outra microempresa, empresa de pequeno porte ou sociedade cooperativa com alguma restrição na documentação fiscal e trabalhista, será concedido o mesmo prazo para regularização.

8.14. Havendo necessidade de analisar minuciosamente os documentos exigidos, o Agente de Contratação suspenderá a sessão, informando no “chat” a nova data e horário para a continuidade da mesma. 8.15. Será inabilitado o licitante que não comprovar sua habilitação, seja por não apresentar quaisquer dos documentos exigidos, ou apresentá-los em desacordo com o estabelecido neste Edital.

8.16. Nos itens não exclusivos a microempresas e empresas de pequeno porte, em havendo inabilitação, haverá nova verificação, pelo sistema, da eventual ocorrência do empate ficto, previsto nos artigos 44 e 45 da LC nº 123/2006, seguindo-se a disciplina antes estabelecida para aceitação da proposta subsequente.

8.17. Constatado o atendimento às exigências de habilitação fixadas no Edital, o licitante será declarado vencedor.

9. DO TRATAMENTO DIFERENCIADO ÀS MICROEMPRESAS, EMPRESAS DE PEQUENOS PORTE

9.1. O tratamento diferenciado conferido às empresas de pequeno porte, às microempresas e às cooperativas de que tratam a Lei Complementar 123, de 14 de dezembro de 2006 e a Lei 11.488, de 15 de junho de 2007, deverá seguir o procedimento descrito a seguir:

9.2. Os licitantes deverão indicar no sistema eletrônico de licitações, antes do encaminhamento da proposta eletrônica de preços, a sua condição de microempresa, empresa de pequeno porte ou cooperativa.

9.3. O licitante que não informar sua condição antes do envio das propostas perderá o direito ao tratamento diferenciado.

9.4. Ao final da sessão pública de disputa de lances, o sistema eletrônico detectará automaticamente as situações de empate a que se referem os §§ 1o e 2o do art. 44 da Lei Complementar 123/2006, de 14 de dezembro de 2006.

9.5. Considera-se empate aquelas situações em que as propostas apresentadas pelas microempresas, empresas de pequeno porte e cooperativas sejam iguais ou até 5% (cinco por cento) superiores à proposta mais bem classificada, quando esta for proposta de licitante não enquadrado como microempresa, empresa de pequeno porte ou cooperativa.

9.6. Não ocorre empate quando a detentora da proposta mais bem classificada possuir a condição de microempresa, empresa de pequeno porte ou cooperativa. Nesse caso, o agente de contratação convocará a arrematante a apresentar os documentos de habilitação, na forma dos itens 12.2 e 13.0 deste edital.

9.7. Caso ocorra a situação de empate descrita no item 14.1.2.1, o agente de contratação convocará o representante da empresa de pequeno porte, da microempresa ou da cooperativa mais bem classificada, imediatamente e por meio do sistema eletrônico, a ofertar lance inferior ao menor lance registrado para o item no prazo de cinco minutos.

9.8. Caso a licitante convocada não apresente lance inferior ao menor valor registrado no prazo acima indicado, as demais microempresas, empresas de pequeno porte ou cooperativas que porventura possuam lances ou propostas, deverão ser convocadas, na ordem de classificação, a ofertar lances inferiores à menor proposta.

9.9. A microempresa, empresa de pequeno porte ou cooperativa que primeiro apresentar lance inferior ao menor lance ofertado na sessão de disputa será considerada arrematante pelo agente de contratação, que encerrará a disputa do item na sala virtual, e que deverá apresentar a documentação de habilitação e da proposta de preços.

9.10. O não oferecimento de lances no prazo específico destinado a cada licitante produz a preclusão do direito de apresentá-los. Os lances apresentados em momento inadequado, antes do início do

prazo específico ou após o seu término serão considerados inválidos

9.11. Caso a proposta inicialmente mais bem classificada, de licitante não enquadrado como microempresa, empresa de pequeno porte ou cooperativa, seja desclassificada pelo agente de contratação, por desatendimento ao edital, essa proposta não é mais considerada como parâmetro para o efeito do empate de que trata esta cláusula.

9.12. Para o efeito do empate, no caso da desclassificação de que trata o item anterior, a melhor proposta passa a ser a da próxima licitante não enquadrada como microempresa, empresa de pequeno porte ou cooperativa.

9.13. No caso de o sistema eletrônico não convocar automaticamente a microempresa, empresa de pequeno porte ou cooperativa, o agente de contratação fará através do “chat de mensagens”.

9.14. A partir da convocação, a microempresa, empresa de pequeno porte ou cooperativa, terá, caso o agente de contratação ache necessário, até 24 (vinte e quatro) horas para oferecer proposta inferior à então mais bem classificada, através do “chat de mensagens”, sob pena de preclusão de seu direito.

9.15. Caso a microempresa, empresa de pequeno porte ou cooperativa exercite o seu direito de apresentar proposta inferior a mais bem classificada, terá, a partir da apresentação desta no “chat de mensagens”, oportunidade para encaminhar a documentação de habilitação e proposta de preços.

9.16. O julgamento da habilitação das microempresas, empresas de pequeno porte e cooperativas obedecerá aos critérios gerais definidos neste edital, observadas as particularidades de cada pessoa jurídica.

9.17. Havendo alguma restrição na comprovação da regularidade fiscal, será assegurado às microempresas, empresas de pequeno porte e cooperativas um prazo adicional de 05 (cinco) dias úteis para a regularização da documentação, contados a partir da notificação da irregularidade pelo agente de contratação. O prazo de 05 (cinco) dias úteis poderá ser prorrogado por igual período se houver manifestação expressa do interessado antes do término do prazo inicial.

10. DOS RECURSOS.

10.1. Declarado o vencedor e decorrida a fase de regularização fiscal e trabalhista da licitante qualificada como microempresa ou empresa de pequeno porte, se for o caso, deverá o licitante interessado manifestar, imediatamente, a sua intenção de recorrer, em campo próprio do sistema.

10.2. O recorrente terá, a partir de então, o prazo 3 (três) dias úteis para apresentar as razões, pelo sistema eletrônico, ficando os demais licitantes, desde logo, intimados para, querendo, apresentarem contrarrazões também pelo sistema eletrônico, em outros 3 (três) dias úteis, que



começarão a contar do término do prazo do recorrente, sendo-lhes assegurada vista imediata dos elementos indispensáveis à defesa de seus interesses

10.3. O acolhimento do recurso invalida tão somente os atos insuscetíveis de aproveitamento.

10.4. Os autos do processo permanecerão com vista franqueada aos interessados, no endereço constante neste Edital.

11. DA REABERTURA DA SESSÃO PÚBLICA.

11.1. A sessão pública poderá ser reaberta:

11.1.1. Nas hipóteses de provimento de recurso que leve à anulação de atos anteriores à realização da sessão pública precedente ou em que seja anulada a própria sessão pública, situação em que serão repetidos os atos anulados e os que dele dependam.

11.1.2. Quando houver erro na aceitação do preço melhor classificado ou quando o licitante declarado vencedor não assinar o contrato, não retirar o instrumento equivalente ou não comprovar a regularização fiscal e trabalhista, nos termos do art. 43, §1º da LC nº 123/2006. Nessas hipóteses, serão adotados os procedimentos imediatamente posteriores ao encerramento da etapa de lances.

11.2. Todos os licitantes remanescentes deverão ser convocados para acompanhar a sessão reaberta.

11.2.1. A convocação se dará por meio do sistema eletrônico (“chat”).

12. DA ADJUDICAÇÃO E HOMOLOGAÇÃO.

12.1. Julgados os recursos, constatada a regularidade dos atos praticados, a Autoridade Superior adjudicará e homologará a licitação.

13. DA GARANTIA DE EXECUÇÃO.

13.1. Não será exigida a prestação de garantia na presente contratação.

14. DO TERMO DE CONTRATO OU INSTRUMENTO EQUIVALENTE

14.1. Após a homologação da licitação, em sendo realizada a contratação, será firmado Termo de Contrato ou emitido instrumento equivalente.

14.2. O adjudicatário terá o prazo de 02 dias úteis, contados a partir da data de sua convocação, para assinar o Termo de Contrato ou aceitar instrumento equivalente, conforme o caso (Nota de Empenho/Carta Contrato/Autorização), sob pena de decair do direito à contratação, sem prejuízo das sanções previstas neste Edital.

15.2.1. Alternativamente à convocação para comparecer perante o órgão ou entidade para a assinatura do Termo de Contrato ou aceite do instrumento equivalente, a Administração poderá encaminhá-lo para assinatura ou aceite da Adjudicatária, mediante correspondência postal com aviso de recebimento (AR) ou meio eletrônico, para que seja assinado ou aceito no prazo de 02 dias, a contar da data de seu recebimento.

15.2.2. O prazo previsto no subitem anterior poderá ser prorrogado, por igual período, por solicitação justificada do adjudicatário e aceita pela Administração

14.3. O Aceite da Nota de Empenho ou do instrumento equivalente, emitida à empresa adjudicada, implica no reconhecimento de que:

15.3.3. Referida Nota está substituindo o contrato, aplicando-se à relação de negócios ali estabelecida as disposições da Lei nº 14.133/2021;

15.3.2. A contratada se vincula à sua proposta e às previsões contidas no edital e seus anexos;

15.3.3. A contratada reconhece que as hipóteses de rescisão são aquelas previstas no artigo 137 da Lei nº 14.133/2021 e reconhece os direitos da Administração previstos nos artigos 138 e 139 da mesma Lei.

15.4. O prazo de vigência da contratação é o estabelecido no Projeto Básico.

15.5. Previamente à contratação a Administração realizará consultas para identificar possível suspensão temporária de participação em licitação, no âmbito do órgão ou entidade, proibição de contratar com o Poder Público, bem como ocorrências impeditivas indiretas, observado o disposto no art. 29, da Instrução Normativa nº 03/2018, e nos termos do art. 6º, III, da Lei nº 10.522/2002, consulta prévia ao CADIN.

15.6. Na assinatura do contrato, será exigida a comprovação das condições de habilitação consignadas neste Edital, as quais deverão ser mantidas pelo licitante durante a vigência do contrato.

15.6.1. Na hipótese de irregularidade, o contratado deverá regularizar a sua situação perante o cadastro no prazo de até 05 (cinco) dias úteis, sob pena de aplicação das penalidades previstas no edital e anexos.

15.8. Na hipótese de o vencedor da licitação não comprovar as condições de habilitação consignadas no edital ou se recusar a assinar o contrato ou a ata de registro de preços, a Administração, sem prejuízo da aplicação das sanções das demais cominações legais cabíveis a esse licitante, poderá convocar outro licitante, respeitada a ordem de classificação, para, após a comprovação dos requisitos para habilitação, analisada a proposta e eventuais documentos complementares e, feita a negociação, assinar o contrato ou a ata de registro de preços.

15. DO REAJUSTAMENTO EM SENTIDO GERAL.

15.1. As regras acerca do reajustamento em sentido geral do valor contratual serão regidas pelas normas da lei 14.133/21.

16. DO RECEBIMENTO DO OBJETO E DA FISCALIZAÇÃO.

16.1. Os critérios de recebimento e aceitação do objeto e de fiscalização estão previstos no contrato.

17. DAS OBRIGAÇÕES DA CONTRATANTE E DA CONTRATADA.

17.1. As obrigações da Contratante e da Contratada são as estabelecidas na Minuta do Contrato.

18. DO PAGAMENTO.

18.1. As regras acerca do pagamento são as estabelecidas na minuta do contrato, anexo a este Edital.

19. DAS SANÇÕES ADMINISTRATIVAS.

19.1. Comete infração administrativa, nos termos da Lei nº 14.133/2021, o licitante/adjudicatário que:

19.1.1. Der causa à inexecução parcial ou total do contrato;

19.1.2. Deixar de entregar os documentos exigidos no certame;

19.1.3. Não manter a proposta, salvo em decorrência de fato superveniente devidamente justificado;

19.1.4. Não assinar o termo de contrato ou aceitar/retirar o instrumento equivalente, quando convocado dentro do prazo de validade da proposta;

19.1.5. Ensejar o retardamento da execução ou entrega do objeto da licitação sem motivo justificado;

19.1.6. Apresentar declaração ou documentação falsa;

19.1.7. Fraudar a licitação ou praticar ato fraudulento na execução do contrato;

19.1.8. Comportar-se de modo inidôneo ou cometer fraude de qualquer natureza;

19.1.9. Praticar atos ilícitos com vistas a frustrar os objetivos da licitação;

19.1.10. Praticar ato lesivo previsto no art. 5º da Lei nº 12.846/2013.

21.2. O licitante/adjudicatário que cometer qualquer das infrações discriminadas nos subitens anteriores ficará sujeito, sem prejuízo da responsabilidade civil e criminal, às seguintes sanções:

- a) Advertência por escrito;
- b) Multa;
- c) Impedimento de licitar e contratar;
- d) Declaração de inidoneidade para licitar ou contratar.

21.3. A penalidade de multa pode ser aplicada cumulativamente com as demais sanções.

21.4. Do ato que aplicar a penalidade caberá recurso, no prazo de 15 (quinze) dias úteis, a contar da ciência da intimação, podendo a autoridade que tiver proferido o ato reconsiderar sua decisão ou, no prazo de 05 (cinco) dias encaminhá-lo devidamente informado para a apreciação e decisão superior, no prazo de 20 (vinte) dias úteis.

21.5. Serão publicadas na Imprensa Oficial, as sanções administrativas previstas no ITEM 17.2, c, d, deste edital, inclusive a reabilitação perante a Administração Pública.

21.6. DA FRAUDE E DA CORRUPÇÃO - Os licitantes e o contratado devem observar e fazer observar, por seus fornecedores e subcontratados, se admitida à subcontratação, o mais alto padrão de ética durante todo o processo de licitação, de contratação e de execução do objeto contratual.

21.6.1. PARA OS PROPÓSITOS DESTA CLÁUSULA, DEFINEM-SE AS SEGUINTE PRÁTICAS:

- a) PRÁTICA CORRUPTA: Oferecer, dar, receber ou solicitar, direta ou indiretamente, qualquer vantagem com o objetivo de influenciar a ação de servidor público no processo de licitação ou na execução do contrato;
- b) PRÁTICA FRAUDULENTA: A falsificação ou omissão dos fatos, com o objetivo de influenciar o processo de licitação ou de execução do contrato;
- c) PRÁTICA CONCERTADA: Esquematizar ou estabelecer um acordo entre dois ou mais licitantes, com ou sem o conhecimento de representantes ou prepostos do órgão licitador, visando estabelecer preços em níveis artificiais e não-competitivos;
- d) PRÁTICA COERCITIVA: Causar danos ou ameaçar causar dano, direta ou indiretamente, às pessoas ou sua propriedade, visando influenciar sua participação em um processo licitatório ou afetar a execução do contrato.
- e) PRÁTICA OBSTRUTIVA: Destruir, falsificar, alterar ou ocultar provas em inspeções ou fazer declarações falsas aos representantes do organismo financeiro multilateral, com o objetivo de impedir materialmente a apuração de alegações de prática prevista acima; atos cuja intenção seja impedir materialmente o exercício do direito de o organismo financeiro multilateral promover inspeção.

20. DA IMPUGNAÇÃO AO EDITAL E DO PEDIDO DE ESCLARECIMENTO.

20.1. Até 03 (três) dias úteis antes da data designada para a abertura da sessão pública, qualquer pessoa poderá impugnar este Edital e/ou apresentar pedido de esclarecimento.

20.2. A IMPUGNAÇÃO e/ou PEDIDO DE ESCLARECIMENTO DEVERÃO ser feitos EXCLUSIVAMENTE por FORMA ELETRÔNICA no sistema.

20.3. A resposta à impugnação ou ao pedido de esclarecimento será divulgada no Portal de Compras Públicas no prazo de até 3 (três) dias úteis, limitado ao último dia útil anterior à data da abertura do certame.

20.4. Acolhida a impugnação, será definida e publicada nova data para a realização do certame.

20.5. As impugnações e pedidos de esclarecimentos não suspendem os prazos previstos no certame, salvo quando se amoldarem ao art. 55 parágrafo 1º, da Lei nº 14.133/2021.

20.5.1. A concessão de efeito suspensivo à impugnação é medida excepcional e deverá ser motivada pelo Agente de Contratação, nos autos do processo de licitação.

20.6. As respostas aos pedidos de esclarecimentos serão divulgadas pelo sistema e vincularão os participantes e a administração.

20.7. As respostas às impugnações e aos esclarecimentos solicitados, bem como outros avisos de ordem geral, serão cadastradas no sítio www.comprasbr.com.br, sendo de responsabilidade dos licitantes, seu acompanhamento.

20.8. A petição de impugnação apresentada por empresa deve ser firmada por sócio, pessoa designada para a administração da sociedade empresária, ou procurador, e vir acompanhada, conforme o caso, de estatuto ou contrato social e suas posteriores alterações, se houver, do ato de designação do administrador, ou de procuração pública ou particular (instrumento de mandato com poderes para impugnar o Edital).

21. DAS DISPOSIÇÕES GERAIS.

21.1. Da sessão pública da Concorrência divulgar-se-á Ata no sistema eletrônico. 21.2. Não havendo expediente ou ocorrendo qualquer fato superveniente que impeça a realização do certame na data marcada, a sessão será automaticamente transferida para o primeiro dia útil subsequente, no mesmo horário anteriormente estabelecido, desde que não haja comunicação em contrário, pelo Agente de Contratação.

21.3. Todas as referências de tempo no Edital, no aviso e durante a sessão pública observarão o horário de Brasília – DF.

21.4. No julgamento das propostas e da habilitação, o Agente de Contratação poderá sanar erros ou falhas que não alterem a substância das propostas, dos documentos e sua validade jurídica, mediante despacho fundamentado, registrado em ata e acessível a todos, atribuindo-lhes validade e eficácia para fins de habilitação e classificação.

21.5. A homologação do resultado desta licitação não implicará direito à contratação.

21.6. As normas disciplinadoras da licitação serão sempre interpretadas em favor da ampliação da disputa entre os interessados, desde que não comprometam o interesse da Administração, o princípio da isonomia, a finalidade e a segurança da contratação.

21.7. Os licitantes assumem todos os custos de preparação e apresentação de suas propostas e a Administração não será, em nenhum caso, responsável por esses custos, independentemente da condução ou do resultado do processo licitatório.

21.8. Na contagem dos prazos estabelecidos neste Edital e seus Anexos, excluir-se-á o dia do início e incluir-se-á o do vencimento. Só se iniciam e vencem os prazos em dias de expediente na Administração.

21.9. O desatendimento de exigências formais não essenciais não importará o afastamento do licitante, desde que seja possível o aproveitamento do ato, observados os princípios da isonomia e do interesse público.

21.10. O licitante é o responsável pela fidelidade e legitimidade das informações prestadas e dos documentos apresentados em qualquer fase da licitação.

21.10.1. A falsidade de qualquer documento apresentado ou a inverdade das informações nele contidas implicará a imediata desclassificação do proponente que o tiver apresentado, ou, caso tenha sido o vencedor, a rescisão do contrato ou do documento equivalente, sem prejuízo das demais sanções cabíveis.

21.11. Em caso de divergência entre disposições deste Edital e de seus anexos ou demais peças que compõem o processo, prevalecerá as deste Edital.

21.12. A Prefeitura Municipal, poderá revogar este Concorrência por razões de interesse público decorrente de fato superveniente que constitua óbice manifesto e incontornável, ou anulá-lo por ilegalidade, de ofício ou por provocação de terceiros, salvo quando for viável a convalidação do ato ou do procedimento viciado, desde que observados os princípios da ampla defesa e contraditório.

21.12.1. A anulação da Concorrência induz à do contrato.

24.12.2. A anulação da licitação por motivo de ilegalidade não gera obrigação de indenizar.

21.13. É facultado à Autoridade Superior, em qualquer fase deste Concorrência, promover diligência destinada a esclarecer ou completar a instrução do processo, vedada a inclusão posterior de informação ou de documentos que deveriam ter sido apresentados para fins de classificação e habilitação.

21.14. O Edital está disponibilizado, na íntegra, no endereço eletrônico www.comprasbr.com.br, e também poderão ser lidos e/ou obtidos no endereço Avenida Manoel Lourenço Cavalcante, 600 - Bairro: Nova Corrente - CEP: 64980-000 - Corrente/PI, no horário de 07:30h às 13:00h, no mesmo endereço e período em que os autos do processo administrativo permanecerão com acesso e vista franqueada aos interessados.

21.15. Integram este Edital, para todos os fins e efeitos, os seguintes anexos:

ANEXO I – MINUTA DO CONTRATO

ANEXO II – PROJETO BÁSICO

Corrente - PI, 06 de março de 2026

Filemon José Francisco de Souza Nogueira Paranaguá
Prefeito Municipal



GOVERNO MUNICIPAL DE
CORRENTE
FAZENDO ACONTECER



PROJETO BÁSICO

PREFEITURA MUNICIPAL DE CORRENTE
PALÁCIO DOIS IRMÃOS
CNPJ Nº 06.554.257/0001-71
Avenida Manoel Lourenço Cavalcante, Bairro Nova Corrente
Corrente - PI
Fone: (89) 3573-1455
CEP 64980-00
E-MAIL: prefeitura.corrente.pi@gmail.com

SECRETARIA MUNICIPAL DE OBRAS

Considerando a necessidade de CONTRATAÇÃO DE EMPRESA PARA A PRESTAÇÃO DOS SERVIÇOS DE REFORMA DO ESTÁDIO PARAGUASSÚ DE CORRENTE, LOCALIZADO NA ZONA URBANA, BAIRRO NOVA CORRENTE NO MUNICÍPIO DE CORRENTE (PI), CONFORME CONVÊNIO Nº 975926-2025, segue em anexo PROJETO BÁSICO desenvolvido por essa secretaria.

Encaminhe-se à para a ELABORAÇÃO DE MINUTA DO EDITAL E MINUTA DO CONTRATO.

Dionizio Rodrigues Nogueira Júnior
Secretaria Municipal de Infraestrutura



MEMORIAL DESCRITIVO

Reforma do Estádio Municipal, na Prefeitura Municipal de Corrente/PI.

Convênio TransfereGov.br nº 975926/2025.

FEVEREIRO DE 2026

1.0 - APRESENTAÇÃO

A Prefeitura Municipal de Corrente – PI, vem apresentar o Projeto Básico de Engenharia para Execução da Reforma do Estádio Municipal no município de Corrente/PI.

Este volume consta de Projeto Técnico composto de:

- Orçamentos, Memorial Descritivo e Especificações Técnicas.
- Relatório fotográfico da área de intervenção;
- Memorial de cálculo;
- Planta Baixa,
- Planta de Vista, Cortes e Detalhes;

2.0 – OBJETIVO DO PROJETO

A Prefeitura Municipal de Corrente, vem através deste projeto, propor a Reforma do Estádio Municipal, promovendo a requalificação e modernização do Estádio Municipal de Corrente, transformando-o em um espaço adequado, seguro e estruturado para a prática esportiva, promoção da saúde e convivência social. A intervenção contempla a construção de pista de caminhada em concreto, implantação de piso tátil e direcional na rampa de acessibilidade, construção de academia da saúde, construção de quadra de vôlei de areia, além da reforma dos vestiários (Depósitos 01 e 02, Sala de Reunião e BWC) e dos banheiros públicos masculino, feminino e PCD.

A implantação da pista de caminhada estimulará a prática regular de caminhadas e corridas, contribuindo para a adoção de hábitos saudáveis e prevenção de doenças. A academia da saúde possibilitará a realização de exercícios ao ar livre, com equipamentos acessíveis a diferentes faixas etárias, especialmente idosos, promovendo bem-estar físico e mental. A quadra de vôlei de areia ampliará as opções esportivas, incentivando a participação da comunidade em atividades recreativas e competitivas. Dessa forma, o projeto visa consolidar o estádio como um espaço público ideal para o esporte, lazer, qualidade de vida e integração social.

3.0 - CARACTERIZAÇÃO DO MUNICÍPIO

3.1 - Localização

O município está localizado na microrregião das Chapadas do Extremo Sul Piauiense, compreendendo uma área de 3.033,66 km², tendo como limites ao norte os municípios de Riacho Frio e São Gonçalo do Gurguéia, ao sul Cristalândia do Piauí, Sebastião Barros e o estado da Bahia, a leste Parnaguá, Sebastião Barros e Riacho Frio, e a oeste o estado da Bahia.

A sede municipal tem as coordenadas geográficas de 10°26'34" de latitude sul e 45°09'43" de longitude oeste de Greenwich e dista 874 km de Teresina.

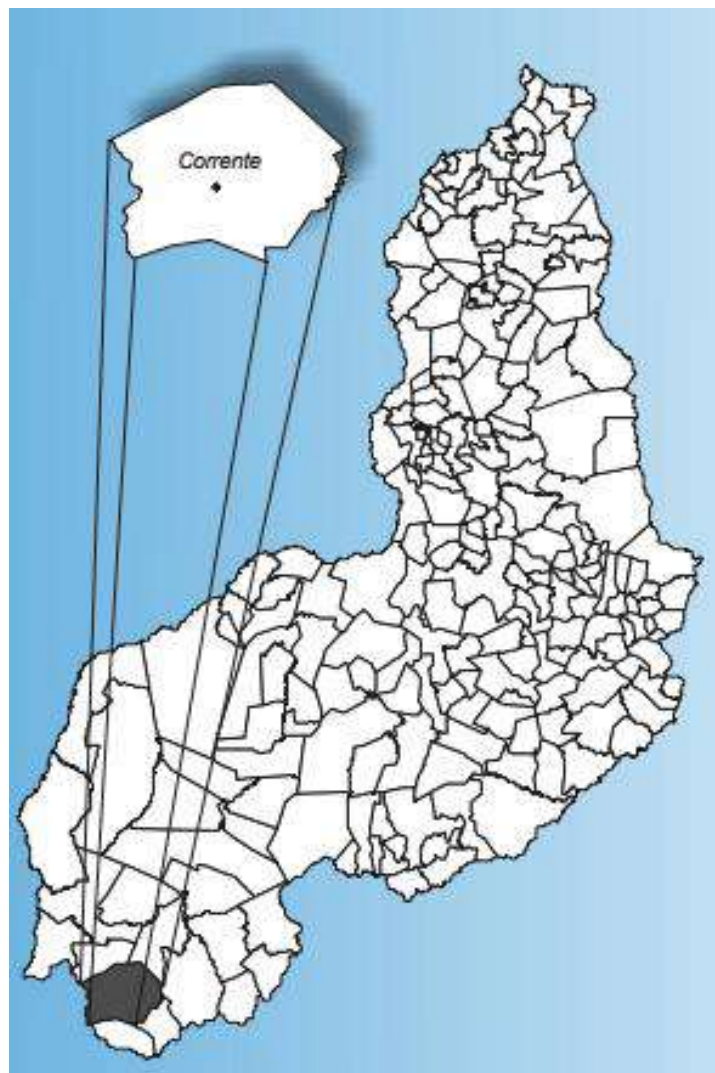


Fig. 01: Localização do município



3.2 – Aspectos Socioeconômicos

Os dados socioeconômicos relativos ao município foram obtidos a partir de pesquisa nos sites do IBGE (www.ibge.gov.br) e do Governo do Estado do Piauí (www.pi.gov.br).

O município foi criado pelo Decreto-Lei nº 52 de 29/03/1938. A população total, segundo o Censo 2000 do IBGE, é de 23.226 habitantes e uma densidade demográfica de 7,66 hab/km², onde 76,1% das pessoas estão na zona rural. Com relação a educação, 54,9% da população acima de 10 anos de idade são alfabetizadas.

A sede do município dispõe de energia elétrica distribuída pela Equatorial Piauí, terminais telefônicos atendidos por linhas de celulares, agência de correios e telégrafos, e escola de ensino fundamental.

A agricultura praticada no município é baseada na produção sazonal de arroz, cana-de-açúcar, mandioca e milho.

3.3 – Geologia

As unidades geológicas distribuídas na área do município pertencem às coberturas sedimentares (cerca de 85% da área total) e ao embasamento cristalino. As rochas sedimentares pertencem às seguintes unidades: Depósitos Aluvionares, representados por areia, cascalho e níveis de argila; Depósitos Colúvio–eluviais, com areia, argila, cascalho e laterito; Formação Urucuia, formada de arenito e conglomerado; Formação Areado, englobando arenito, conglomerado e folhelho; Formação Poti, com arenito, folhelho e siltito; Formação Longá, reunindo arenito, siltito, folhelho e calcário; Formação Cabeças, juntando arenito, conglomerado e siltito e; Grupo Serra Grande, composto de conglomerado, arenito, intercalações de siltito e folhelho.

O embasamento cristalino aflora em aproximadamente 15% da área municipal e é constituído por gnaisse pertencente ao Complexo Formosa do Rio Preto.

3.4– Recursos Hídricos

- *Águas Superficiais*

Os recursos hídricos superficiais gerados no estado do Piauí estão representados pela

bacia hidrográfica do rio Parnaíba, mais extensa dentre as 25 bacias da Vertente Nordeste, ocupando uma área de 330.285 km², o equivalente a 3,9% do território nacional, e abrange o estado do Piauí e parte do Maranhão e do Ceará.

O rio Parnaíba possui 1.400 quilômetros de extensão e a maioria dos afluentes localizados a jusante de Teresina são perenes e supridos por águas pluviais e subterrâneas. Depois do rio São Francisco, é o mais importante rio do Nordeste.

Dentre as sub-bacias, destacam-se aquelas constituídas pelos rios: Balsas, situado no Maranhão; Potí e Portinho, cujas nascentes localizam-se no Ceará; e Canindé, Piauí, Uruçuí-Preto, Gurguéia e Longá, todos no Piauí. Cabe destacar que a sub-bacia do rio Canindé, apesar de ter 26,2% da área total da bacia do Parnaíba, drena uma grande região semi-árida.

Apesar do Piauí estar inserido no “Polígono das Secas”, não possui grande quantidade de açudes. Os mais importantes são: Boa Esperança, localizado em Guadalupe e represando cinco bilhões de metros cúbicos de água do rio Parnaíba, vem prestando grandes benefícios à população através da criação de peixes e regularização da vazão do rio, o que evitará grandes cheias, além de melhorar as possibilidades de navegação do rio Parnaíba; Caldeirão, no município de Piripiri, onde se desenvolve grandes projetos agrícolas; Cajazeiras, no município de Pio IX, é também uma garantia contra a falta de água durante as secas; Ingazeira, situado no município de Paulistana, no rio Canindé e; Barreira, situado no município de Fronteiras.

Os principais cursos d’água que drenam o município são os rios Corrente, Paraim, Fundo e Cana Brava.

4.0 – MEMORIAL DESCRITIVO

A obra consiste na Reforma do Estádio Municipal no município de Corrente – PI.

4.1 - Descrição dos Serviços:

Todos os materiais a serem empregados na obra deverão ser comprovadamente de boa qualidade e satisfazer rigorosamente as especificações. Além disso, todos os serviços serão executados em completa obediência aos princípios de boa técnica, devendo ainda satisfazer rigorosamente às Normas Brasileiras. Durante a obra será feita periódica remoção de todo

entulho e detritos que venham a se acumular no local. Caberá à empreiteira fornecer todas as ferramentas, instalações provisórias, maquinaria e aparelhamento adequado a mais perfeita execução dos serviços contratados.

4.2 - Representações Gráficas do Projeto:

Planta baixa arquitetônica, detalhes construtivos em anexo.

4.3 – Orçamento do Projeto:

Planilhas orçamentárias e composições de custo em anexo.

4.4 – Localização da obra:

A área para implantação do projeto está inserida na Zona Urbana do Município de Corrente, conforme o quadro resumo a seguir, com condições topográficas compatíveis com os serviços propostos.

A obra está localizada:

- DATUM: WGS 84;
- FUSO: 23 L;
- 480814.25 m E / 8845208.93 m S



4.5 – Descrição do Projeto:

O projeto se refere à Reforma do Estádio Municipal no município de Corrente – PI, contempla:

- Construção de pista de caminhada em concreto, com espessura de 5 cm e pintura na cor vermelha com faixa branca.
- Implantação de piso tátil e direcional na rampa de acessibilidade.
- Construção de academia da saúde, com instalação de equipamentos e iluminação.
- Construção de quadra de vôlei de areia, com delimitação em meio-fio e iluminação
- Reforma dos vestiários (Depósitos 01 e 02, Sala de Reunião e BWC), contemplando troca de piso e revestimento, execução de forro, pintura, substituição de louças sanitárias, implantação de banco em alvenaria e substituição completa da instalação elétrica para implantação de pontos destinados a ar-condicionado.
- Reforma dos banheiros públicos (masculino, feminino e PCD), contemplando troca de piso e revestimento, execução de forro, pintura, substituição de louças sanitárias e substituição completa da instalação elétrica.
- Troca dos bancos de reservas e de arbitragem.

A obra será executada conforme o projeto e de acordo com as Normas Brasileiras da ABNT.

4.6 – Comprovação dos custos apresentados:

Os custos apresentados são aqueles praticados no mercado e será contratada a firma que apresentar menores preços e melhores condições de execução das obras.

4.7 – Cronograma Físico-Financeiro:

É apresentado o Cronograma Físico – Financeiro, com os respectivos valores e prazos de execução, compatibilizando com a Planilha detalhada de Custos e Memorial Descritivo.



OBRA: REFORMA DO ESTÁDIO MUNICIPAL, NA PREFEITURA MUNICIPAL DE CORRENTE/PI.
LOCAL: ESTÁDIO PARAGUASSÚ DE CORRENTE – BAIRRO NOVA CORRENTE
CONVÊNIO Nº 975926/2025

ESPECIFICAÇÕES TÉCNICAS

INTRODUÇÃO

O objetivo destas especificações é estabelecer normas e critérios para a execução de Projeto de Reforma do Estádio Municipal, na Prefeitura Municipal de Corrente – PI, localizado na Zona Urbana, Bairro Nova Corrente no Município de Corrente (PI), de modo que os materiais, procedimentos para execução e controle e medição de todos os serviços previstos atendam aos critérios de qualidade estabelecidos em norma.

As Especificações estão divididas de acordo com o orçamento. Serão discriminados todos os serviços que englobam os itens da planilha resumo. Seguindo o orçamento serão especificados individualmente, nessa ordem, os seguintes serviços:

- Reforma do Estádio Municipal, na Prefeitura Municipal de Corrente – PI

1.0 - ADMINISTRAÇÃO LOCAL DE OBRA

- Os custos diretos de administração local são constituídos por todas as despesas incorridas na montagem e na manutenção da infraestrutura da obra compreendendo as seguintes atividades básicas de despesa: Chefia da obra, Administração do contrato, Engenharia e planejamento, Segurança do trabalho, Produção e Gestão de materiais;
- Essas despesas são parte da planilha de orçamento em itens independentes da composição de custos unitários, especificados como administração local de obra.

2.0 - PLACA DE OBRA

- A placa da obra deverá ter dimensões de 3,60x1,80 m, com formato e inscrições conforme manual do Governo Federal. Será executada em chapa de aço e já fornecida com pintura em esmalte sintético. Terá sustentação em frechais de madeira 7,5x7,5 cm, na altura estabelecida pelas normas. As inscrições deverão ter todas as informações básicas sobre a obra.

3.0 – PISTA DE CAMINHADA

3.1 – LIMPEZA MANUAL DE VEGETAÇÃO EM TERRENO COM ENXADA. AF_03/2024

- Retira -se com enxada a vegetação existente no terreno.



**OBRA: REFORMA DO ESTÁDIO MUNICIPAL, NA PREFEITURA MUNICIPAL DE CORRENTE/PI.
LOCAL: ESTÁDIO PARAGUASSÚ DE CORRENTE – BAIRRO NOVA CORRENTE
CONVÊNIO Nº 975926/2025**

ESPECIFICAÇÕES TÉCNICAS

3.2 - LOCAÇÃO DE PRAÇAS EM PONTALETEAMENTO. AF_03/2024

- Verifica -se o comprimento do trecho da instalação;
- Corta -se o comprimento necessário das peças de madeira;
- Com a cavadeira faz -se a escavação no local onde será inserido o pontalete (peça de madeira);
- O pontalete é inserido no solo; o nível é verificado durante este procedimento.

3.3 - LASTRO COM MATERIAL GRANULAR (PEDRA BRITADA N.1 E PEDRA BRITADA N.2), APLICADO EM PISOS OU LAJES SOBRE SOLO, ESPESSURA DE *10 CM*. AF_01/2024

- Lançar e espalhar as camadas de brita sobre solo previamente compactado e nivelado;
- Após o lançamento, nivelar a superfície.

3.4 - EXECUÇÃO DE PASSEIO (CALÇADA) OU PISO DE CONCRETO COM CONCRETO MOLDADO IN LOCO, FEITO EM OBRA, ACABAMENTO CONVENCIONAL, NÃO ARMADO. AF_08/2022

- Sobre a camada de base (lastro de material granular) regularizada, montam -se as fôrmas para conter o concreto, de modo que o topo das fôrmas seja devidamente nivelado, observando -se a espessura especificada para o passeio;
- Finalizada a etapa anterior é feito o lançamento, espalhamento, adensamento, sarrafeamento e desempenho do concreto;
- Por fim, são feitas as juntas de dilatação com o corte a seco.

3.5 - PINTURA DE PISO COM TINTA ACRÍLICA, APLICAÇÃO MANUAL, 2 DEMÃOS, INCLUSO FUNDO PREPARADOR. AF_05/2021

- Certificar -se que o piso cimentado foi executado há pelo menos 28 dias;
- Antes de iniciar a pintura certificar -se que o piso esteja, limpo, seco, sem poeira, gordura, graxa, sabão ou bolor;



**OBRA: REFORMA DO ESTÁDIO MUNICIPAL, NA PREFEITURA MUNICIPAL DE CORRENTE/PI.
LOCAL: ESTÁDIO PARAGUASSÚ DE CORRENTE – BAIRRO NOVA CORRENTE
CONVÊNIO Nº 975926/2025**

ESPECIFICAÇÕES TÉCNICAS

- Delimitar a área de pintura com fita crepe, aplicando -a em todo o perímetro;
- Diluir fundo preparador com água, 10% do volume;
- Aplicar uma demão de fundo preparador com trincha ou rolo de lã;
- Diluir tinta acrílica com água, 10% do volume;
- Aplicar 1ª demão da tinta acrílica diluída com rolo de lã (esperar de 1 a 4 horas após aplicação do fundo preparador);
- Fazer retoques e cantos com trincha;
- Aplicar 2ª demão de tinta acrílica sem nenhuma diluição com rolo de lã (esperar 4 horas após aplicação da 1ª demão);
- Aplicar a 2ª demão de tinta a 90° da 1ª demão (aplicação cruzada);
- Remover fitas após secagem.

4.0 – ACADEMIA DE SAÚDE

4.1 – LIMPEZA MANUAL DE VEGETAÇÃO EM TERRENO COM ENXADA. AF_03/2024

- Retira -se com enxada a vegetação existente no terreno.

4.2 - LOCAÇÃO DE PRAÇAS EM PONTALETEAMENTO. AF_03/2024

- Verifica -se o comprimento do trecho da instalação;
- Corta -se o comprimento necessário das peças de madeira;
- Com a cavadeira faz -se a escavação no local onde será inserido o pontalete (peça de madeira);
- O pontalete é inserido no solo; o nível é verificado durante este procedimento.

4.3 - LASTRO COM MATERIAL GRANULAR (PEDRA BRITADA N.1 E PEDRA BRITADA N.2), APLICADO EM PISOS OU LAJES SOBRE SOLO, ESPESSURA DE



OBRA: REFORMA DO ESTÁDIO MUNICIPAL, NA PREFEITURA MUNICIPAL DE CORRENTE/PI.
LOCAL: ESTÁDIO PARAGUASSÚ DE CORRENTE – BAIRRO NOVA CORRENTE
CONVÊNIO Nº 975926/2025

ESPECIFICAÇÕES TÉCNICAS

***10 CM*. AF_01/2024**

- Lançar e espalhar as camadas de brita sobre solo previamente compactado e nivelado;
- Após o lançamento, nivelar a superfície.

4.4 - EXECUÇÃO DE PASSEIO (CALÇADA) OU PISO DE CONCRETO COM CONCRETO MOLDADO IN LOCO, FEITO EM OBRA, ACABAMENTO CONVENCIONAL, NÃO ARMADO. AF_08/2022

- Sobre a camada de base (lastro de material granular) regularizada, montam -se as fôrmas para conter o concreto, de modo que o topo das fôrmas seja devidamente nivelado, observando -se a espessura especificada para o passeio;
- Finalizada a etapa anterior é feito o lançamento, espalhamento, adensamento, sarrafeamento e desempenho do concreto;
- Por fim, são feitas as juntas de dilatação com o corte a seco.

4.5 - INSTALAÇÃO DE SIMULADOR DE CAVALGADA TRIPLO, EM TUBO DE AÇO CARBONO - EQUIPAMENTO DE GINÁSTICA PARA ACADEMIA AO AR LIVRE / ACADEMIA DA TERCEIRA IDADE - ATI, INSTALADO SOBRE PISO DE CONCRETO EXISTENTE. AF_10/2021

- Equipamento de simulação de cavalgada triplo em tudo de aço, pintado na cor amarelo e azul;
- Locação da base do equipamento;
- Posicionamento do equipamento sobre a base;
- Realização de furos nos locais a serem fixados;
- Fixação do equipamento sobre a base com chumbador mecânico.

4.6 - EQUIPAMENTO DE GINÁSTICA - ELÍPTICO – GALVANIZADO

- Equipamento elíptico em tudo de aço, pintado na cor amarelo e azul;
- Locação da base do equipamento;
- Posicionamento do equipamento sobre a base;
- Realização de furos nos locais a serem fixados;



**OBRA: REFORMA DO ESTÁDIO MUNICIPAL, NA PREFEITURA MUNICIPAL DE CORRENTE/PI.
LOCAL: ESTÁDIO PARAGUASSÚ DE CORRENTE – BAIRRO NOVA CORRENTE
CONVÊNIO Nº 975926/2025**

ESPECIFICAÇÕES TÉCNICAS

- Fixação do equipamento sobre a base com chumbador mecânico.

4.7 - EQUIPAMENTO DE GINÁSTICA - SIMULADOR DE CAMINHADA SIMPLES – GALVANIZADO

- Equipamento de simulador de caminhada em tudo de aço, pintado na cor amarelo e azul;
- Locação da base do equipamento;
- Posicionamento do equipamento sobre a base;
- Realização de furos nos locais a serem fixados;
- Fixação do equipamento sobre a base com chumbador mecânico.

4.8 - EQUIPAMENTO DE GINÁSTICA - LEG PRESS DUPLO – GALVANIZADO

- Equipamento leg press duplo em tudo de aço, pintado na cor amarelo e azul;
- Locação da base do equipamento;
- Posicionamento do equipamento sobre a base;
- Realização de furos nos locais a serem fixados;
- Fixação do equipamento sobre a base com chumbador mecânico.

4.9 - INSTALAÇÃO DE SURF DUPLO, EM TUBO DE AÇO CARBONO - EQUIPAMENTO DE GINÁSTICA PARA ACADEMIA AO AR LIVRE / ACADEMIA DA TERCEIRA IDADE - ATI, INSTALADO SOBRE PISO DE CONCRETO EXISTENTE. AF_10/2021

- Equipamento surf duplo em tudo de aço, pintado na cor amarelo e azul;
- Locação da base do equipamento;
- Posicionamento do equipamento sobre a base;
- Realização de furos nos locais a serem fixados;
- Fixação do equipamento sobre a base com chumbador mecânico.

4.10 - INSTALAÇÃO DE ESQUI TRIPLO, EM TUBO DE AÇO CARBONO - EQUIPAMENTO DE GINÁSTICA PARA ACADEMIA AO AR LIVRE / ACADEMIA DA TERCEIRA IDADE - ATI, INSTALADO SOBRE PISO DE CONCRETO EXISTENTE. AF_10/2021

- Equipamento esqui triplo em tudo de aço, pintado na cor amarelo e azul;



**OBRA: REFORMA DO ESTÁDIO MUNICIPAL, NA PREFEITURA MUNICIPAL DE CORRENTE/PI.
LOCAL: ESTÁDIO PARAGUASSÚ DE CORRENTE – BAIRRO NOVA CORRENTE
CONVÊNIO Nº 975926/2025**

ESPECIFICAÇÕES TÉCNICAS

- Locação da base do equipamento;
- Posicionamento do equipamento sobre a base;
- Realização de furos nos locais a serem fixados;
- Fixação do equipamento sobre a base com chumbador mecânico.

5.0 - ACADEMIA DE SAÚDE

5.1 - DEMOLIÇÃO DE PISO DE CONCRETO SIMPLES, DE FORMA MANUAL, SEM REAPROVEITAMENTO. AF_09/2023

- Antes de iniciar a demolição, verificar a estabilidade dos elementos com função estrutural;
- Checar se os EPC necessários estão instalados;
- Usar os EPI exigidos para a atividade;
- Realizar a demolição do piso com o uso de marreta.

5.2 - PISO PODOTÁTIL DE ALERTA OU DIRECIONAL, DE CONCRETO, ASSENTADO SOBRE ARGAMASSA. AF_03/2024

- Assentar as placas de piso podotátil de concreto, conforme o padrão definido no projeto.

6.0 – BANCO RESERVA E ARBITRAGEM

6.1 – DEMOLIÇÃO DO EXISTENTE

6.1.1 - DEMOLIÇÃO DE ALVENARIA DE BLOCO FURADO, DE FORMA MANUAL, SEM REAPROVEITAMENTO. AF_09/2023

- Antes de iniciar a demolição, verificar a estabilidade dos elementos com função estrutural;
- Checar se os EPC necessários estão instalados;
- Usar os EPI exigidos para a atividade;



OBRA: REFORMA DO ESTÁDIO MUNICIPAL, NA PREFEITURA MUNICIPAL DE CORRENTE/PI.
LOCAL: ESTÁDIO PARAGUASSÚ DE CORRENTE – BAIRRO NOVA CORRENTE
CONVÊNIO Nº 975926/2025

ESPECIFICAÇÕES TÉCNICAS

- A demolição da parede manualmente é feita com o uso de marreta, da parte superior para a parte inferior da parede.

6.1.2 - REMOÇÃO DE TELHAS DE FIBROCIMENTO METÁLICA E CERÂMICA, DE FORMA MANUAL, SEM REAPROVEITAMENTO. AF_09/2023

Antes de iniciar a remoção, verificar a estabilidade dos elementos com função estrutural;

- Checar se os EPC necessários estão instalados;
- Usar os EPI exigidos para a atividade;
- Retirar os parafusos que prendem as telhas, com chave de fenda;
- Retirar cada telha manualmente.

6.1.3 - DEMOLIÇÃO DE PISO DE CONCRETO SIMPLES, DE FORMA MANUAL, SEM REAPROVEITAMENTO. AF_09/2023

- Antes de iniciar a demolição, verificar a estabilidade dos elementos com função estrutural;
- Checar se os EPC necessários estão instalados;
- Usar os EPI exigidos para a atividade;
- Realizar a demolição do piso com o uso de marreta.

6.2 – INSTALAÇÃO DE NOVOS BANCOS

6.2.1 - ALVENARIA DE VEDAÇÃO DE BLOCOS CERÂMICOS FURADOS NA HORIZONTAL DE 9X19X19 CM (ESPESSURA 9 CM) E ARGAMASSA DE ASSENTAMENTO COM PREPARO EM BETONEIRA. AF_12/2021

- Alvenaria para a delimitação do local onde será instalado a estrutura e o banco de reserva e arbitragem;
- Serão executadas em tijolos cerâmicos de furos, sem falhas ou fendas, resistentes e de comprovada qualidade nas dimensões de 9,0x19,0x19,0 cm,



OBRA: REFORMA DO ESTÁDIO MUNICIPAL, NA PREFEITURA MUNICIPAL DE CORRENTE/PI.
LOCAL: ESTÁDIO PARAGUASSÚ DE CORRENTE – BAIRRO NOVA CORRENTE
CONVÊNIO Nº 975926/2025

ESPECIFICAÇÕES TÉCNICAS

devendo ser molhados antes de utilizados;

- A argamassa empregada para o assentamento será de cimento, cal e areia fina no traço 1:2:8;
- As juntas de argamassa terão espessura média de 1,5 cm, admitindo-se no máximo 2,0 cm

6.2.2 - ATERRO MANUAL DE VALAS COM AREIA PARA ATERRO. AF_08/2023

- O aterro deverá ser executado em camadas sucessivas de no máximo 20,00 cm, uniformemente umedecido, próximo da umidade ótima e fortemente apiloado;
- A execução dos aterros será sempre em camadas horizontais, não se admitindo a execução de camadas inclinadas;
- Os materiais a serem utilizados na confecção dos aterros deverão ser de preferência, areia, provenientes ou não da cavas das fundações, podendo ser utilizado areia fina quando as condições de umidade do terreno assim o indicarem;
- A compactação poderá ser manual ou mecânica e as camadas sucessivas deverão apresentar umidade adequada.

6.2.3 - LASTRO COM MATERIAL GRANULAR (PEDRA BRITADA N.1 E PEDRA BRITADA N.2), APLICADO EM PISOS OU LAJES SOBRE SOLO, ESPESSURA DE *10 CM*. AF_01/2024

- Lançar e espalhar as camadas de brita sobre solo previamente compactado e nivelado;
- Após o lançamento, nivelar a superfície.

6.2.4 - EXECUÇÃO DE PASSEIO (CALÇADA) OU PISO DE CONCRETO COM CONCRETO MOLDADO IN LOCO, FEITO EM OBRA, ACABAMENTO CONVENCIONAL, NÃO ARMADO. AF_08/2022

- Sobre a camada de base (lastro de material granular) regularizada, montam -se as fôrmas para conter o concreto, de modo que o topo das fôrmas seja



OBRA: REFORMA DO ESTÁDIO MUNICIPAL, NA PREFEITURA MUNICIPAL DE CORRENTE/PI.
LOCAL: ESTÁDIO PARAGUASSÚ DE CORRENTE – BAIRRO NOVA CORRENTE
CONVÊNIO Nº 975926/2025

ESPECIFICAÇÕES TÉCNICAS

devidamente nivelado, observando -se a espessura especificada para o passeio;

- Finalizada a etapa anterior é feito o lançamento, espalhamento, adensamento, sarrafeamento e desempenho do concreto;
- Por fim, são feitas as juntas de dilatação com o corte a seco.

6.2.5 - ESTRUTURA PARA BANCO RESERVA (BÚRICA) EM TUBO GALV, EM TUBOS 2" E 1.1/2" CONFORME PROJETO, POLICARBONATO COMPACTO E=8MM, MED. PROJEÇÃO 6,40 X 2,16M, C/ PINT. AUTOMOTIVA PU (ADP: 13058/ORSE-ORSE-10/2025)

- Fornecimento e instalação de estrutura metálica para banco reserva (búrico), medindo 6,40 x 2,16 m, conforme projeto.

1. Estrutura

- Confeccionada em tubos de aço galvanizado:

Tubos de 2" (estrutura principal);

Tubos de 1 ½" (reforços e travamentos).

- Estrutura soldada, alinhada e fixada ao solo com chumbadores ou conforme projeto.

2. Cobertura

- Policarbonato compacto transparente, espessura 8 mm, com proteção UV.
- Fixação com parafusos apropriados e vedação adequada.

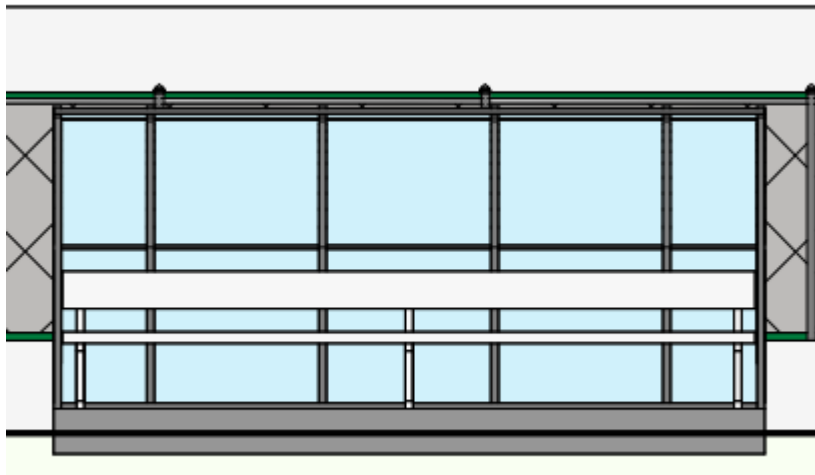
3. Pintura

- Aplicação de pintura automotiva PU, em no mínimo duas demãos, na cor definida em projeto.



OBRA: REFORMA DO ESTÁDIO MUNICIPAL, NA PREFEITURA MUNICIPAL DE CORRENTE/PI.
LOCAL: ESTÁDIO PARAGUASSÚ DE CORRENTE – BAIRRO NOVA CORRENTE
CONVÊNIO Nº 975926/2025

ESPECIFICAÇÕES TÉCNICAS



7.0 – QUADRA DE VOLEI

7.1 – LIMPEZA MANUAL DE VEGETAÇÃO EM TERRENO COM ENXADA. AF_03/2024

- Retira -se com enxada a vegetação existente no terreno.

7.2 - LOCAÇÃO DE PRAÇAS EM PONTALETEAMENTO. AF_03/2024

- Verifica -se o comprimento do trecho da instalação;
- Corta -se o comprimento necessário das peças de madeira;
- Com a cavadeira faz -se a escavação no local onde será inserido o pontalete (peça de madeira);
- O pontalete é inserido no solo; o nível é verificado durante este procedimento.

7.3 – ASSENTAMENTO DE GUIA (MEIO-FIO) EM TRECHO RETO, CONFECCIONADA EM CONCRETO PRÉ-FABRICADO, DIMENSÕES 100X15X13X30 CM (COMPRIMENTO X BASE INFERIOR X BASE SUPERIOR X ALTURA). AF_01/2024

- Execução do alinhamento e marcação das cotas com o uso de estacas e linha;



OBRA: REFORMA DO ESTÁDIO MUNICIPAL, NA PREFEITURA MUNICIPAL DE CORRENTE/PI.
LOCAL: ESTÁDIO PARAGUASSÚ DE CORRENTE – BAIRRO NOVA CORRENTE
CONVÊNIO Nº 975926/2025

ESPECIFICAÇÕES TÉCNICAS

- Regularização do solo natural e execução da base de assentamento em areia;
- Assentamento das guias pré-fabricadas;
- Rejuntamento dos vãos entre as peças pré-fabricadas com argamassa.

7.4 - LASTRO COM MATERIAL GRANULAR (AREIA MÉDIA), APLICADO EM PISOS OU LAJES SOBRE SOLO, ESPESSURA DE *10 CM*. AF_01/2024

- A quadra de vôlei será executada com areia média.

7.5 - CONJUNTO PARA QUADRA DE VOLEI OFICIAL COM POSTES EM TUBO DE ACO GALVANIZADO 3", H = *255* CM, PINTURA EM TINTA ESMALTE SINTÉTICO, REDE DE NYLON COM 2 MM, MALHA 10 X 10 CM E ANTENAS OFICIAIS (REF: C1351-SEINFRA 28)

- Os postes que sustentam a rede devem estar a uma distância de 0,50 m a 1,00 m de cada linha lateral;
- Eles devem ter uma altura de 2,55 m acima do solo e 0,50 m abaixo do solo sendo perfeitamente ajustáveis;
- Os postes devem ser redondos, lisos e fixados ao solo. É proibida a sustentação dos postes por meio de cabos.
- A rede oficial para voleibol será de malha 10,0x10,0 cm com fio de nylon 2 mm preto, medindo 9,5 m de comprimento e 1,00 m de largura, com 03 (três) faixas de fibra sintética ou algodão duvidadas, impermeáveis com 5,0 cm de largura.

8.0 – REMOÇÃO E INSTALAÇÃO DE ALAMBRADO DE ACESSO AO VESTIÁRIO

8.1 – DEMOLIÇÃO DE ALVENARIA DE BLOCO FURADO, DE FORMA MANUAL, SEM REAPROVEITAMENTO. AF_09/2023

- Antes de iniciar a demolição, verificar a estabilidade dos elementos com função estrutural;
- Checar se os EPC necessários estão instalados;
- Usar os EPI exigidos para a atividade;



OBRA: REFORMA DO ESTÁDIO MUNICIPAL, NA PREFEITURA MUNICIPAL DE CORRENTE/PI.
LOCAL: ESTÁDIO PARAGUASSÚ DE CORRENTE – BAIRRO NOVA CORRENTE
CONVÊNIO Nº 975926/2025

ESPECIFICAÇÕES TÉCNICAS

- A demolição da parede manualmente é feita com o uso de marreta, da parte superior para a parte inferior da parede.

8.2 - REMOÇÃO DE ALAMBRADOS PARA QUADRAS POLIESPORTIVAS, ESTRUTURADO POR TUBOS DE AÇO GALVANIZADO, COM TELA DE ARAME GALVANIZADO, DE FORMA MANUAL, SEM REAPROVEITAMENTO. AF_09/2023

- Checar se os EPC necessários estão instalados;
- Usar os EPI exigidos para a atividade;
- Cortar as amarrações de arame com o uso de alicate;
- Destacar as telas de arames da estrutura tubular;
- Se necessário, cortar os tubos da estrutura do alambrado;
- Prosseguir com a remoção dos tubos da estrutura (montantes) do chão. Utilizar a pá para cavar ao redor do tubo e soltá-lo do solo. Se necessário, utilizar a marreta para ajudar a soltar o tubo de aço.

8.3 - MURETA EM ALVENARIA, CHAPISCADA, REBOCADA E PINTADA, INCLUSIVE FUNDAÇÃO (ADP: 13899/ORSE-ORSE-10/2025)

- Marcação do alinhamento da mureta;
- Conferência de níveis e esquadros;
- Execução manual da vala;
- Regularização do fundo da vala.
- Fabricação e montagem das formas em madeira (quando necessário).
- Montagem da armadura da sapata e/ou viga baldrame com aço CA-50 Ø 8 mm, posicionamento com espaçadores garantindo cobertura.
- Lançamento do concreto FCK 15 Mpa, adensamento e nivelamento.
- Alvenaria com blocos cerâmicos 9x19x19 cm e argamassa de assentamento traço



OBRA: REFORMA DO ESTÁDIO MUNICIPAL, NA PREFEITURA MUNICIPAL DE CORRENTE/PI.
LOCAL: ESTÁDIO PARAGUASSÚ DE CORRENTE – BAIRRO NOVA CORRENTE
CONVÊNIO Nº 975926/2025

ESPECIFICAÇÕES TÉCNICAS

1:3.

- Aplicação de chapisco traço 1:3 nas superfícies.
- Aplicação de massa única traço 1:2:8 com espessura média de 10 mm.
- Aplicação manual de uma demão de selador acrílico e aplicação de tinta látex acrílica econômica em duas demãos.

8.4 - ALAMBRADO PARA QUADRA POLIESPORTIVA, ESTRUTURADO POR TUBOS DE ACO GALVANIZADO, (MONTANTES COM DIÂMETRO 2", TRAVESSAS E ESCORAS COM DIÂMETRO 1 ¼"), COM TELA DE ARAME GALVANIZADO, FIO 12 BWG E MALHA QUADRADA 5X5CM (EXCETO MURETA). AF_03/2021

- O alambrado será executado em tubos de ferro galvanizado com diâmetro de 50 mm (2"), e = 3,65mm, 5,10kg/m e tela de arame com malha nº 14 a cada 2 m para uma melhor sustentação do mesmo;
- Terá como funções principais impedir que os torcedores tenham acesso aos vestiários, seguir o padrão existente no local.
- O alambrado será fixado na mureta de alvenaria;
- A malha do alambrado será na forma de losango com dimensões 5x5 cm, o fio da malha será do tipo 12 BWG com bitola de Ø2,77 mm, a fixação da malha junto ao tubo de ferro galvanizado Ø50 mm (2") será através de solda;

8.5 - PINTURA COM TINTA ALQUÍDICA DE ACABAMENTO (ESMALTE SINTÉTICO FOSCO) PULVERIZADA SOBRE SUPERFÍCIES METÁLICAS (EXCETO PERFIL) EXECUTADO EM OBRA (POR DEMÃO). AF_01/2020_PE

- Limpeza da peça manualmente para remoção de pó e outros detritos;
- Preparação da tinta com diluição conforme orientação do fabricante;
- Aplicação de uma demão de tinta na superfície metálica com o equipamento de pulverização.

9.0 – REFORMA DO VESTIÁRIO - DEPOSITO 01 E 02 - SALA DE REUNIÃO E BWC



OBRA: REFORMA DO ESTÁDIO MUNICIPAL, NA PREFEITURA MUNICIPAL DE CORRENTE/PI.
LOCAL: ESTÁDIO PARAGUASSÚ DE CORRENTE – BAIRRO NOVA CORRENTE
CONVÊNIO Nº 975926/2025

ESPECIFICAÇÕES TÉCNICAS

9.1 – DEMOLIÇÃO/REMOÇÃO/RETIRADA

9.1.1 - DEMOLIÇÃO DE REVESTIMENTO CERÂMICO, DE FORMA MANUAL, SEM REAPROVEITAMENTO. AF_09/2023

- Antes de iniciar a demolição, verificar a estabilidade dos elementos com função estrutural;
- Checar se os EPC necessários estão instalados;
- Usar os EPI exigidos para a atividade;
- Remover o revestimento cerâmico com auxílio de marreta e talhadeira.

9.1.2 - REMOÇÃO DE LOUÇAS, DE FORMA MANUAL, SEM REAPROVEITAMENTO. AF_09/2023

- Checar se os EPC necessários estão instalados;
- Usar os EPI exigidos para a atividade;
- Retirar os parafusos que prendem a louça e removê-la.

9.1.3 - REMOÇÃO DE FORROS DE DRYWALL, PVC E FIBROMINERAL, DE FORMA MANUAL, SEM REAPROVEITAMENTO. AF_09/2023

- Antes de iniciar a remoção, verificar a estabilidade dos elementos com função estrutural;
- Checar se os EPC necessários estão instalados;
- Usar os EPI exigidos para a atividade;
- Retirar as placas/ régua manualmente com auxílio eventual de pé-de-cabra.

9.1.4 - REMOÇÃO DE LUMINÁRIAS, DE FORMA MANUAL, SEM REAPROVEITAMENTO. AF_09/2023

- Checar se os EPC necessários estão instalados;
- Usar os EPI exigidos para a atividade;



OBRA: REFORMA DO ESTÁDIO MUNICIPAL, NA PREFEITURA MUNICIPAL DE CORRENTE/PI.
LOCAL: ESTÁDIO PARAGUASSÚ DE CORRENTE – BAIRRO NOVA CORRENTE
CONVÊNIO Nº 975926/2025

ESPECIFICAÇÕES TÉCNICAS

- Retirar os parafusos e cabos elétricos que prendem a luminária e removê-la.

9.1.5 - REMOÇÃO DE INTERRUPTORES/TOMADAS ELÉTRICAS, DE FORMA MANUAL, SEM REAPROVEITAMENTO. AF_09/2023

- Checar se os EPC necessários estão instalados;
- Usar os EPI exigidos para a atividade;
- Retirar manualmente interruptores, tomadas e espelhos;
- Retirar o espelho com ajuda de uma chave de fenda, desaparafusar o interruptor ou tomada e retirá-lo também com ajuda de chave de fenda.

9.2 – PISO

9.2.1 - REVESTIMENTO CERÂMICO PARA PISO COM PLACAS TIPO ESMALTADA DE DIMENSÕES 35X35 CM APLICADA EM AMBIENTES DE ÁREA ENTRE 5 M2 E 10 M2. AF_02/2023_PE

- Revestimento cerâmico para piso com tamanho 35x35, cor branco.
- Aplicar e estender a argamassa de assentamento, sobre a base totalmente limpa, seca e curada, com o lado liso da desempenadeira formando uma camada uniforme de 3mm a 4mm sobre a área de forma que facilite a colocação das placas cerâmicas e que seja possível respeitar o tempo de abertura, de acordo com as condições atmosféricas e a argamassa utilizada;
- Aplicar o lado denteado da desempenadeira, com ângulo de aproximadamente 60 graus em relação à superfície do substrato, de tal modo a formar, cordões e, sulcos;
- Com o lado liso da desempenadeira, aplicar uma camada de argamassa colante no tardo da placa com espessura de 1 mm a 2 mm;
- Assentar cada placa cerâmica, comprimindo manualmente ou aplicando pequenos impactos com martelo de borracha;
- Garantir a especificidade da espessura de juntas para o tipo de placa cerâmica podendo -se empregar, para tanto, espaçadores do tipo cruzeta previamente



OBRA: REFORMA DO ESTÁDIO MUNICIPAL, NA PREFEITURA MUNICIPAL DE CORRENTE/PI.
LOCAL: ESTÁDIO PARAGUASSÚ DE CORRENTE – BAIRRO NOVA CORRENTE
CONVÊNIO Nº 975926/2025

ESPECIFICAÇÕES TÉCNICAS

gabaritados;

- Aplicar a argamassa para rejuntamento com auxílio de uma desempenadeira de EVA ou borracha em movimentos contínuos de vai e vem, após no mínimo 72 horas da aplicação das placas;
- Limpar a área com pano umedecido.

9.3 – REVESTIMENTO

9.3.1 - REVESTIMENTO CERÂMICO PARA PAREDES INTERNAS COM PLACAS TIPO ESMALTADA DE DIMENSÕES 30X30 CM APLICADAS A MEIA ALTURA DAS PAREDES. AF_02/2023_PE (REF: 87271-SINAPI-10/2025)

- Revestimento cerâmico 30x30cm, aplicado em paredes, até o forro, cor branco;
- Aplicar e estender a argamassa de assentamento, sobre a base totalmente limpa, seca e curada, com o lado liso da desempenadeira formando uma camada uniforme de 3mm a 4mm sobre a área de forma que facilite a colocação das placas cerâmicas e que seja possível respeitar o tempo de abertura, de acordo com as condições atmosféricas e a argamassa utilizada;
- Aplicar o lado denteado da desempenadeira, com ângulo de aproximadamente 60 graus em relação à superfície do substrato, de tal modo a formar, cordões e, sulcos;
- Com o lado liso da desempenadeira, aplicar uma camada de argamassa colante no tardo da placa com espessura de 1 mm a 2 mm;
- Assentar cada placa cerâmica, comprimindo manualmente ou aplicando pequenos impactos com martelo de borracha;
- Garantir a especificidade da espessura de juntas para o tipo de placa cerâmica podendo -se empregar, para tanto, espaçadores do tipo cruzeta previamente gabaritados;
- Aplicar a argamassa para rejuntamento com auxílio de uma desempenadeira de EVA ou borracha em movimentos contínuos de vai e vem, após no mínimo 72 horas da aplicação das placas;



OBRA: REFORMA DO ESTÁDIO MUNICIPAL, NA PREFEITURA MUNICIPAL DE CORRENTE/PI.
LOCAL: ESTÁDIO PARAGUASSÚ DE CORRENTE – BAIRRO NOVA CORRENTE
CONVÊNIO Nº 975926/2025

ESPECIFICAÇÕES TÉCNICAS

- Limpar a área com pano umedecido;

9.4 – FORRO

9.4.1 - FORRO EM RÉGUAS DE PVC, FRISADO, PARA AMBIENTES COMERCIAIS, INCLUSIVE ESTRUTURA BIDIRECIONAL DE FIXAÇÃO. AF_08/2023_PS

- Marcar nos elementos verticais periféricos (paredes), com uma mangueira ou um nível laser, a altura em que será instalado o forro;
- Com um cordão ou fio traçante, marcar a posição exata onde será fixado o arremate de acabamento em “U”;
- Preparar os arremates no comprimento de cada parede com um corte diagonal nas extremidades para dar o acabamento;
- Posicionar os arremates na altura demarcada e fixá -los utilizando os parafusos em todo o perímetro do ambiente;
- Com um cordão ou fio traçante, marcar a posição do eixo dos perfis F -47;
- Fixar os arames (tirantes) na laje, com o auxílio de rebites de repuxo, com espaçamento de 60 cm para áreas internas e de 50 cm para áreas externas;
- Após a fixação dos tirantes na laje, colocar nestes os suportes niveladores;
- Encaixar os perfis F -47 (perfis primários) no suporte nivelador obedecendo as distâncias máximas entre perfis (60 cm para áreas internas e 50 cm para áreas externas) e fixá -los utilizando os rebites;
- Para concluir a estrutura de sustentação do forro, encaixar os perfis F -47 (perfis secundários) perpendiculares aos perfis primários e fixá -los aos perfis primários;
- Medir e cortar os perfis de PVC com 1 cm menor que a medida do vão para compensar eventuais dilatações com a temperatura;
- Encaixar o primeiro perfil de PVC pelo lado “fêmea” e parafusar por baixo à estrutura (perfis F -47);
- Encaixar por cima o engate “macho” no engate “fêmea” sem parafusar; a



OBRA: REFORMA DO ESTÁDIO MUNICIPAL, NA PREFEITURA MUNICIPAL DE CORRENTE/PI.
LOCAL: ESTÁDIO PARAGUASSÚ DE CORRENTE – BAIRRO NOVA CORRENTE
CONVÊNIO Nº 975926/2025

ESPECIFICAÇÕES TÉCNICAS

sequência deve ser repetida por toda a extensão do forro;

- Para a colocação do último perfil de PVC, verificar com a trena o vão entre o forro e o elemento vertical periférico (parede). Se necessário, cortar o perfil de PVC com 1 cm a menos que a largura do vão em seu lado fêmea;
- Com o auxílio de uma espátula, empurrar o lado “fêmea” do perfil de PVC cortado no arremate em “U” e pressionar o lado “macho” deslizando para encaixá-lo no outro perfil de PVC.

9.5 – PINTURA

9.5.1 - PINTURA LÁTEX ACRÍLICA ECONÔMICA, APLICAÇÃO MANUAL EM PAREDES, DUAS DEMÃOS. AF_04/2023

- Observar a superfície: deve estar limpa, seca, sem poeira, gordura, graxa, sabão ou bolor antes de qualquer aplicação;
- Diluir a tinta em água potável, conforme fabricante;
- Aplicar duas demãos de tinta com rolo ou trincha. Respeitar o intervalo de tempo entre as duas aplicações.

9.5.2 - APLICAÇÃO MANUAL DE PINTURA COM TINTA TEXTURIZADA ACRÍLICA EM PAREDES EXTERNAS DE CASAS, DUAS CORES. AF_03/2024

- Observar a superfície: deve estar limpa, seca, sem poeira, gordura, graxa, sabão ou mofo antes de qualquer aplicação;
- Diluir a textura em água potável (máximo 10%), conforme fabricante;
- Aplicar demão única com rolo de espuma especial para textura.

9.6 – ACESSÓRIOS

9.6.1 - VASO SANITÁRIO SIFONADO COM CAIXA ACOPLADA LOUÇA BRANCA, INCLUSO ENGATE FLEXÍVEL EM PLÁSTICO BRANCO, 1/2 X 40CM - FORNECIMENTO E INSTALAÇÃO. AF_01/2020, 9.6.2 - MICTÓRIO SIFONADO LOUÇA BRANCA - PADRÃO MÉDIO - FORNECIMENTO E INSTALAÇÃO. AF_01/2020, 9.6.3 - LAVATÓRIO LOUÇA BRANCA SUSPENSO, 29,5 X 39CM OU



**OBRA: REFORMA DO ESTÁDIO MUNICIPAL, NA PREFEITURA MUNICIPAL DE CORRENTE/PI.
LOCAL: ESTÁDIO PARAGUASSÚ DE CORRENTE – BAIRRO NOVA CORRENTE
CONVÊNIO Nº 975926/2025**

ESPECIFICAÇÕES TÉCNICAS

EQUIVALENTE, PADRÃO POPULAR, INCLUSO SIFÃO TIPO GARRAFA EM PVC, VÁLVULA E ENGATE FLEXÍVEL 30CM EM PLÁSTICO E TORNEIRA CROMADA DE MESA, PADRÃO POPULAR - FORNECIMENTO E INSTALAÇÃO. AF_01/202, 9.6.4 - CHUVEIRO REDONDO EM ALUMÍNIO 10", LAMINADO POLIDO, PROLAZER OU SIMILAR, C/ REGISTRO DE PRESSÃO CROMADO (REF: 13440/ORSE-ORSE-10/2025)

- Todos os acessórios deverão ser instalados conforme a implantação e tubulação existentes, sendo prevista apenas a substituição dos acessórios.

9.7 – BANCO EM ALVENARIA

9.7.1 – BANCO DE CONCRETO EM ALVENARIA DE TIJOLOS MACIÇOS, ASSENTO EM CONCRETO SIMPLES, SEM ENCOSTO, REVESTIDO EM TODAS AS FACES COM CERÂMICA 20X20 CM, COR BRANCO (REF: 04420/ORSE-ORSE-10/2025)

- Banco em alvenaria, revestida com cerâmica 20x20.

9.8 – SERVIÇOS FINAIS

9.8.1 - LIMPEZA DE PISO CERÂMICO/ PORCELANATO/ MÁRMORE/ GRANITO UTILIZANDO DETERGENTE NEUTRO E ESCOVAÇÃO MANUAL. AF_10/2025_PS

- Caso existam respingos de tinta, retirar com auxílio de uma espátula;
- Espalhar o produto diluído em todo o piso e esfregar com vassoura de cerdas rígidas para remoção da sujeira;
- Enxaguar com água;
- Retirar o excesso de água com rodo, puxando até o ralo mais próximo;
- Secar o piso com pano.

9.8.2 - LIMPEZA DE REVESTIMENTO CERÂMICO/ MÁRMORE/ GRANITO EM PAREDE UTILIZANDO DETERGENTE NEUTRO E ESCOVAÇÃO MANUAL. AF_10/2025_PS

- Caso existam respingos de tinta, retirar com auxílio de uma espátula;



OBRA: REFORMA DO ESTÁDIO MUNICIPAL, NA PREFEITURA MUNICIPAL DE CORRENTE/PI.
LOCAL: ESTÁDIO PARAGUASSÚ DE CORRENTE – BAIRRO NOVA CORRENTE
CONVÊNIO Nº 975926/2025

ESPECIFICAÇÕES TÉCNICAS

- Esfregar o detergente diluído por toda a parede utilizando esponja para remoção da sujeira;
- Enxaguar com água;
- Secar a parede com pano.

9.9 – ILUMINAÇÃO E TOMADAS

- As instalações deverão ser executadas com esmero e bom acabamento; os condutores, condutos e equipamentos cuidadosamente dispostos nas respectivas posições e firmemente ligados às estruturas de suporte e aos respectivos pertences, formando um conjunto mecânico e elétrico de boa qualidade;
- As instalações elétrica, serão executadas por profissionais habilitados seguindo rigorosamente a orientação dos projetos.
- Os serviços se realizarão na construção sob o piso e forro, durante a concretagem e alvenaria de elevação e na fase de acabamento.
- Os quantitativos e qualitativos das instalações estão discriminados em planilha anexa.

10.0 – REFORMA DO BANHEIRO PÚBLICO MASC, FEM E PCD

10.1 – DEMOLIÇÃO/REMOÇÃO/RETIRADA

10.1.1 - DEMOLIÇÃO DE REVESTIMENTO CERÂMICO, DE FORMA MANUAL, SEM REAPROVEITAMENTO. AF_09/2023

- Antes de iniciar a demolição, verificar a estabilidade dos elementos com função estrutural;
- Checar se os EPC necessários estão instalados;
- Usar os EPI exigidos para a atividade;
- Remover o revestimento cerâmico com auxílio de marreta e talhadeira.

10.1.2 - REMOÇÃO DE LOUÇAS, DE FORMA MANUAL, SEM



OBRA: REFORMA DO ESTÁDIO MUNICIPAL, NA PREFEITURA MUNICIPAL DE CORRENTE/PI.
LOCAL: ESTÁDIO PARAGUASSÚ DE CORRENTE – BAIRRO NOVA CORRENTE
CONVÊNIO Nº 975926/2025

ESPECIFICAÇÕES TÉCNICAS

REAPROVEITAMENTO. AF_09/2023

- Checar se os EPC necessários estão instalados;
- Usar os EPI exigidos para a atividade;
- Retirar os parafusos que prendem a louça e removê -la.

10.1.3 - REMOÇÃO DE LUMINÁRIAS, DE FORMA MANUAL, SEM REAPROVEITAMENTO. AF_09/2023

- Checar se os EPC necessários estão instalados;
- Usar os EPI exigidos para a atividade;
- Retirar os parafusos e cabos elétricos que prendem a luminária e removê -la.

10.1.4 - REMOÇÃO DE INTERRUPTORES/TOMADAS ELÉTRICAS, DE FORMA MANUAL, SEM REAPROVEITAMENTO. AF_09/2023

- Checar se os EPC necessários estão instalados;
- Usar os EPI exigidos para a atividade;
- Retirar manualmente interruptores, tomadas e espelhos;
- Retirar o espelho com ajuda de uma chave de fenda, desaparafusar o interruptor ou tomada e retirá -lo também com ajuda de chave de fenda.

10.2 – PISO

10.2.1 - REVESTIMENTO CERÂMICO PARA PISO COM PLACAS TIPO ESMALTADA DE DIMENSÕES 35X35 CM APLICADA EM AMBIENTES DE ÁREA ENTRE 5 M2 E 10 M2. AF_02/2023_PE

- Revestimento cerâmico para piso com tamanho 35x35, cor branco.
- Aplicar e estender a argamassa de assentamento, sobre a base totalmente limpa, seca e curada, com o lado liso da desempenadeira formando uma camada uniforme de 3mm a 4mm sobre a área de forma que facilite a colocação das



OBRA: REFORMA DO ESTÁDIO MUNICIPAL, NA PREFEITURA MUNICIPAL DE CORRENTE/PI.
LOCAL: ESTÁDIO PARAGUASSÚ DE CORRENTE – BAIRRO NOVA CORRENTE
CONVÊNIO Nº 975926/2025

ESPECIFICAÇÕES TÉCNICAS

placas cerâmicas e que seja possível respeitar o tempo de abertura, de acordo com as condições atmosféricas e a argamassa utilizada;

- Aplicar o lado denteado da desempenadeira, com ângulo de aproximadamente 60 graus em relação à superfície do substrato, de tal modo a formar, cordões e, sulcos;
- Com o lado liso da desempenadeira, aplicar uma camada de argamassa colante no tardo da placa com espessura de 1 mm a 2 mm;
- Assentar cada placa cerâmica, comprimindo manualmente ou aplicando pequenos impactos com martelo de borracha;
- Garantir a especificidade da espessura de juntas para o tipo de placa cerâmica podendo -se empregar, para tanto, espaçadores do tipo cruzeta previamente gabaritados;
- Aplicar a argamassa para rejuntamento com auxílio de uma desempenadeira de EVA ou borracha em movimentos contínuos de vai e vem, após no mínimo 72 horas da aplicação das placas;
- Limpar a área com pano umedecido.

10.3 – REVESTIMENTO

10.3.1 - REVESTIMENTO CERÂMICO PARA PAREDES INTERNAS COM PLACAS TIPO ESMALTADA DE DIMENSÕES 30X30 CM APLICADAS A MEIA ALTURA DAS PAREDES. AF_02/2023_PE (REF: 87271-SINAPI-10/2025)

- Revestimento cerâmico 30x30cm, aplicado em paredes, até o forro, cor branco;
- Aplicar e estender a argamassa de assentamento, sobre a base totalmente limpa, seca e curada, com o lado liso da desempenadeira formando uma camada uniforme de 3mm a 4mm sobre a área de forma que facilite a colocação das placas cerâmicas e que seja possível respeitar o tempo de abertura, de acordo com as condições atmosféricas e a argamassa utilizada;
- Aplicar o lado denteado da desempenadeira, com ângulo de aproximadamente 60 graus em relação à superfície do substrato, de tal modo a formar, cordões e,



OBRA: REFORMA DO ESTÁDIO MUNICIPAL, NA PREFEITURA MUNICIPAL DE CORRENTE/PI.
LOCAL: ESTÁDIO PARAGUASSÚ DE CORRENTE – BAIRRO NOVA CORRENTE
CONVÊNIO Nº 975926/2025

ESPECIFICAÇÕES TÉCNICAS

sulcos;

- Com o lado liso da desempenadeira, aplicar uma camada de argamassa colante no tardo da placa com espessura de 1 mm a 2 mm;
- Assentar cada placa cerâmica, comprimindo manualmente ou aplicando pequenos impactos com martelo de borracha;
- Garantir a especificidade da espessura de juntas para o tipo de placa cerâmica podendo -se empregar, para tanto, espaçadores do tipo cruzeta previamente gabaritados;
- Aplicar a argamassa para rejuntamento com auxílio de uma desempenadeira de EVA ou borracha em movimentos contínuos de vai e vem, após no mínimo 72 horas da aplicação das placas;
- Limpar a área com pano umedecido.

10.4 – FORRO

10.4.1 - FORRO EM RÉGUAS DE PVC, FRISADO, PARA AMBIENTES COMERCIAIS, INCLUSIVE ESTRUTURA BIDIRECIONAL DE FIXAÇÃO. AF_08/2023_PS

- Marcar nos elementos verticais periféricos (paredes), com uma mangueira ou um nível laser, a altura em que será instalado o forro;
- Com um cordão ou fio traçante, marcar a posição exata onde será fixado o arremate de acabamento em “U”;
- Preparar os arremates no comprimento de cada parede com um corte diagonal nas extremidades para dar o acabamento;
- Posicionar os arremates na altura demarcada e fixá -los utilizando os parafusos em todo o perímetro do ambiente;
- Com um cordão ou fio traçante, marcar a posição do eixo dos perfis F -47;
- Fixar os arames (tirantes) na laje, com o auxílio de rebites de repuxo, com espaçamento de 60 cm para áreas internas e de 50 cm para áreas externas;



OBRA: REFORMA DO ESTÁDIO MUNICIPAL, NA PREFEITURA MUNICIPAL DE CORRENTE/PI.
LOCAL: ESTÁDIO PARAGUASSÚ DE CORRENTE – BAIRRO NOVA CORRENTE
CONVÊNIO Nº 975926/2025

ESPECIFICAÇÕES TÉCNICAS

- Após a fixação dos tirantes na laje, colocar nestes os suportes niveladores;
- Encaixar os perfis F -47 (perfis primários) no suporte nivelador obedecendo as distâncias máximas entre perfis (60 cm para áreas internas e 50 cm para áreas externas) e fixá -los utilizando os rebites;
- Para concluir a estrutura de sustentação do forro, encaixar os perfis F -47 (perfis secundários) perpendiculares aos perfis primários e fixá -los aos perfis primários;
- Medir e cortar os perfis de PVC com 1 cm menor que a medida do vão para compensar eventuais dilatações com a temperatura;
- Encaixar o primeiro perfil de PVC pelo lado “fêmea” e parafusar por baixo à estrutura (perfis F -47);
- Encaixar por cima o engate “macho” no engate “fêmea” sem parafusar; a sequência deve ser repetida por toda a extensão do forro;
- Para a colocação do último perfil de PVC, verificar com a trena o vão entre o forro e o elemento vertical periférico (parede). Se necessário, cortar o perfil de PVC com 1 cm a menos que a largura do vão em seu lado fêmea;
- Com o auxílio de uma espátula, empurrar o lado “fêmea” do perfil de PVC cortado no arremate em “U” e pressionar o lado “macho” deslizando para encaixá -lo no outro perfil de PVC.

10.5 – PINTURA

10.5.1 - APLICAÇÃO MANUAL DE PINTURA COM TINTA TEXTURIZADA ACRÍLICA EM PAREDES EXTERNAS DE CASAS, DUAS CORES. AF_03/2024

- Observar a superfície: deve estar limpa, seca, sem poeira, gordura, graxa, sabão ou mofo antes de qualquer aplicação;
- Diluir a textura em água potável (máximo 10%), conforme fabricante;
- Aplicar demão única com rolo de espuma especial para textura.

10.6 – ACESSÓRIO



OBRA: REFORMA DO ESTÁDIO MUNICIPAL, NA PREFEITURA MUNICIPAL DE CORRENTE/PI.
LOCAL: ESTÁDIO PARAGUASSÚ DE CORRENTE – BAIRRO NOVA CORRENTE
CONVÊNIO Nº 975926/2025

ESPECIFICAÇÕES TÉCNICAS

10.6.1 - VASO SANITÁRIO SIFONADO COM CAIXA ACOPLADA LOUÇA BRANCA, INCLUSO ENGATE FLEXÍVEL EM PLÁSTICO BRANCO, 1/2 X 40CM - FORNECIMENTO E INSTALAÇÃO. AF_01/2020, 10.6.2 - LAVATÓRIO LOUÇA BRANCA SUSPENSO, 29,5 X 39CM OU EQUIVALENTE, PADRÃO POPULAR, INCLUSO SIFÃO TIPO GARRAFA EM PVC, VÁLVULA E ENGATE FLEXÍVEL 30CM EM PLÁSTICO E TORNEIRA CROMADA DE MESA, PADRÃO POPULAR - FORNECIMENTO E INSTALAÇÃO. AF_01/2020 E 10.6.3 - BARRA DE APOIO RETA, EM ALUMÍNIO, COMPRIMENTO 60 CM, FIXADA NA PAREDE - FORNECIMENTO E INSTALAÇÃO. AF_01/2020

- Todos os acessórios deverão ser instalados conforme a implantação e tubulação existentes, sendo prevista apenas a substituição dos acessórios.
- Para a barra de apoio: Verificar as distâncias mínimas para o posicionamento da peça; marcar os pontos para furação e instalar, de maneira nivelada e parafusar;

10.7 – SERVIÇOS FINAIS

10.7.1 - LIMPEZA DE PISO CERÂMICO/ PORCELANATO/ MÁRMORE/ GRANITO UTILIZANDO DETERGENTE NEUTRO E ESCOVAÇÃO MANUAL. AF_10/2025_PS

- Caso existam respingos de tinta, retirar com auxílio de uma espátula;
- Espalhar o produto diluído em todo o piso e esfregar com vassoura de cerdas rígidas para remoção da sujeira;
- Enxaguar com água;
- Retirar o excesso de água com rodo, puxando até o ralo mais próximo;
- Secar o piso com pano.

10.7.2 - LIMPEZA DE REVESTIMENTO CERÂMICO/ MÁRMORE/ GRANITO EM PAREDE UTILIZANDO DETERGENTE NEUTRO E ESCOVAÇÃO MANUAL. AF_10/2025_PS

- Caso existam respingos de tinta, retirar com auxílio de uma espátula;
- Esfregar o detergente diluído por toda a parede utilizando esponja para remoção da sujeira;



OBRA: REFORMA DO ESTÁDIO MUNICIPAL, NA PREFEITURA MUNICIPAL DE CORRENTE/PI.
LOCAL: ESTÁDIO PARAGUASSÚ DE CORRENTE – BAIRRO NOVA CORRENTE
CONVÊNIO Nº 975926/2025

ESPECIFICAÇÕES TÉCNICAS

- Enxaguar com água;
- Secar a parede com pano.

11.0 – ILUMINAÇÃO - QUADRA DE VOLEI, ACADEMIA E BANHEIRO PUBLICO MASC, FEM E PCD

- As instalações deverão ser executadas com esmero e bom acabamento; os condutores, condutos e equipamentos cuidadosamente dispostos nas respectivas posições e firmemente ligados às estruturas de suporte e aos respectivos pertences, formando um conjunto mecânico e elétrico de boa qualidade;
- As instalações elétrica, serão executadas por profissionais habilitados seguindo rigorosamente a orientação dos projetos.
- Os serviços se realizarão na construção sob o piso e forro, durante a concretagem e alvenaria de elevação e na fase de acabamento.
- Os quantitativos e qualitativos das instalações estão discriminados em planilha anexa.

12.0 – SERVIÇOS FINAIS

12.1 - TRANSPORTE COM CAMINHÃO BASCULANTE DE 18 M³, EM VIA URBANA EM REVESTIMENTO PRIMÁRIO (UNIDADE: M3XKM). AF_07/2020

- O entulho gerado na construção da edificação deverá ser retirado do local da obra logo após a finalização dos serviços de modo a não prejudicar os serviços posteriores.
- O entulho deverá ser retirado com o auxílio de caminhão basculante 18 m³;
- Todo material escavado, demolido e não reaproveitado deverá ser removido para locais previamente indicados pela fiscalização com caminhão basculante;
- Serão removidos para fora do canteiro todas as suas instalações provisórias e também todos os entulhos e restos de materiais provenientes da obra não aproveitáveis;
- Haverá particular cuidado a serem removidos quaisquer detritos, manchas ou



**OBRA: REFORMA DO ESTÁDIO MUNICIPAL, NA PREFEITURA MUNICIPAL DE CORRENTE/PI.
LOCAL: ESTÁDIO PARAGUASSÚ DE CORRENTE – BAIRRO NOVA CORRENTE
CONVÊNIO Nº 975926/2025**

ESPECIFICAÇÕES TÉCNICAS

salpicos de tinta ou argamassa endurecida das superfícies acabadas, sobretudo dos pisos.

12.2 - LIMPEZA DE SUPERFÍCIE PISO OU PAREDE COM JATO DE ALTA PRESSÃO. AF_10/2025

- Jatear a água na superfície, empurrando as sujeiras para o ponto de escoamento;
- Retirar o excesso de água do piso com rodo.



PREFEITURA MUNICIPAL DE CORRENTE
PALÁCIO DOIS IRMÃOS

Avenida Manoel Lourenço Cavalcante, nº 600
Bairro Nova Corrente – Corrente – Piauí
CEP 64980-000 – CNPJ 06.554.257/0001-71
Fone: 89-3573-1908 – CEP 64980-000 - Corrente – Piauí
E-mail: governomunicipaldecorrente@gmail.com

OBRA: REFORMA DO ESTÁDIO MUNICIPAL, NA PREFEITURA MUNICIPAL DE CORRENTE/PI.
LOCAL: ESTÁDIO PARAGUASSÚ DE CORRENTE
CONVÊNIO Nº 975926/2025

RELATÓRIO FOTOGRÁFICO





**PREFEITURA MUNICIPAL DE CORRENTE
PALÁCIO DOIS IRMÃOS**

Avenida Manoel Lourenço Cavalcante, nº 600
Bairro Nova Corrente – Corrente – Piauí
CEP 64980-000 – CNPJ 06.554.257/0001-71
Fone: 89-3573-1908 – CEP 64980-000 - Corrente – Piauí
E-mail: governomunicipaldecorrente@gmail.com

**OBRA: REFORMA DO ESTÁDIO MUNICIPAL, NA PREFEITURA MUNICIPAL DE CORRENTE/PI.
LOCAL: ESTÁDIO PARAGUASSÚ DE CORRENTE
CONVÊNIO Nº 975926/2025**

RELATÓRIO FOTOGRÁFICO






PREFEITURA MUNICIPAL DE CORRENTE
PALÁCIO DOIS IRMÃOS

Avenida Manoel Lourenço Cavalcante, nº 600
Bairro Nova Corrente – Corrente – Piauí
CEP 64980-000 – CNPJ 06.554.257/0001-71
Fone: 89-3573-1908 – CEP 64980-000 - Corrente – Piauí
E-mail: governomunicipaldecorrente@gmail.com

OBRA: REFORMA DO ESTÁDIO MUNICIPAL, NA PREFEITURA MUNICIPAL DE CORRENTE/PI.
LOCAL: ESTÁDIO PARAGUASSÚ DE CORRENTE
CONVÊNIO Nº 975926/2025

RELATÓRIO FOTOGRÁFICO





**PREFEITURA MUNICIPAL DE CORRENTE
PALÁCIO DOIS IRMÃOS**

Avenida Manoel Lourenço Cavalcante, nº 600
Bairro Nova Corrente – Corrente – Piauí
CEP 64980-000 – CNPJ 06.554.257/0001-71
Fone: 89-3573-1908 – CEP 64980-000 - Corrente – Piauí
E-mail: governomunicipaldecorrente@gmail.com

**OBRA: REFORMA DO ESTÁDIO MUNICIPAL, NA PREFEITURA MUNICIPAL DE CORRENTE/PI.
LOCAL: ESTÁDIO PARAGUASSÚ DE CORRENTE
CONVÊNIO Nº 975926/2025**

RELATÓRIO FOTOGRÁFICO





PREFEITURA MUNICIPAL DE CORRENTE
PALÁCIO DOIS IRMÃOS

Avenida Manoel Lourenço Cavalcante, nº 600
Bairro Nova Corrente – Corrente – Piauí
CEP 64980-000 – CNPJ 06.554.257/0001-71
Fone: 89-3573-1908 – CEP 64980-000 - Corrente – Piauí
E-mail: governomunicipaldecorrente@gmail.com

OBRA: REFORMA DO ESTÁDIO MUNICIPAL, NA PREFEITURA MUNICIPAL DE CORRENTE/PI.
LOCAL: ESTÁDIO PARAGUASSÚ DE CORRENTE
CONVÊNIO Nº 975926/2025

RELATÓRIO FOTOGRÁFICO





PREFEITURA MUNICIPAL DE CORRENTE
PALÁCIO DOIS IRMÃOS

Avenida Manoel Lourenço Cavalcante, nº 600
Bairro Nova Corrente – Corrente – Piauí
CEP 64980-000 – CNPJ 06.554.257/0001-71
Fone: 89-3573-1908 – CEP 64980-000 - Corrente – Piauí
E-mail: governomunicipaldecorrente@gmail.com

OBRA: REFORMA DO ESTÁDIO MUNICIPAL, NA PREFEITURA MUNICIPAL DE CORRENTE/PI.
LOCAL: ESTÁDIO PARAGUASSÚ DE CORRENTE
CONVÊNIO Nº 975926/2025

RELATÓRIO FOTOGRÁFICO





PREFEITURA MUNICIPAL DE CORRENTE
PALÁCIO DOIS IRMÃOS

Avenida Manoel Lourenço Cavalcante, nº 600
Bairro Nova Corrente – Corrente – Piauí
CEP 64980-000 – CNPJ 06.554.257/0001-71
Fone: 89-3573-1908 – CEP 64980-000 - Corrente – Piauí
E-mail: governomunicipaldecorrente@gmail.com

OBRA: REFORMA DO ESTÁDIO MUNICIPAL, NA PREFEITURA MUNICIPAL DE CORRENTE/PI.
LOCAL: ESTÁDIO PARAGUASSÚ DE CORRENTE
CONVÊNIO Nº 975926/2025

RELATÓRIO FOTOGRÁFICO





PREFEITURA MUNICIPAL DE CORRENTE
PALÁCIO DOIS IRMÃOS

Avenida Manoel Lourenço Cavalcante, nº 600
Bairro Nova Corrente – Corrente – Piauí
CEP 64980-000 – CNPJ 06.554.257/0001-71
Fone: 89-3573-1908 – CEP 64980-000 - Corrente – Piauí
E-mail: governomunicipaldecorrente@gmail.com

OBRA: REFORMA DO ESTÁDIO MUNICIPAL, NA PREFEITURA MUNICIPAL DE CORRENTE/PI.
LOCAL: ESTÁDIO PARAGUASSÚ DE CORRENTE
CONVÊNIO Nº 975926/2025

RELATÓRIO FOTOGRÁFICO





PREFEITURA MUNICIPAL DE CORRENTE
PALÁCIO DOIS IRMÃOS

Avenida Manoel Lourenço Cavalcante, nº 600
Bairro Nova Corrente – Corrente – Piauí
CEP 64980-000 – CNPJ 06.554.257/0001-71
Fone: 89-3573-1908 – CEP 64980-000 - Corrente – Piauí
E-mail: governomunicipaldecorrente@gmail.com

OBRA: REFORMA DO ESTÁDIO MUNICIPAL, NA PREFEITURA MUNICIPAL DE CORRENTE/PI.
LOCAL: ESTÁDIO PARAGUASSÚ DE CORRENTE
CONVÊNIO Nº 975926/2025

RELATÓRIO FOTOGRÁFICO





PREFEITURA MUNICIPAL DE CORRENTE
PALÁCIO DOIS IRMÃOS

Avenida Manoel Lourenço Cavalcante, nº 600
Bairro Nova Corrente – Corrente – Piauí
CEP 64980-000 – CNPJ 06.554.257/0001-71
Fone: 89-3573-1908 – CEP 64980-000 - Corrente – Piauí
E-mail: governomunicipaldecorrente@gmail.com

OBRA: REFORMA DO ESTÁDIO MUNICIPAL, NA PREFEITURA MUNICIPAL DE CORRENTE/PI.
LOCAL: ESTÁDIO PARAGUASSÚ DE CORRENTE
CONVÊNIO Nº 975926/2025

RELATÓRIO FOTOGRÁFICO





PREFEITURA MUNICIPAL DE CORRENTE
PALÁCIO DOIS IRMÃOS

Avenida Manoel Lourenço Cavalcante, nº 600
Bairro Nova Corrente – Corrente – Piauí
CEP 64980-000 – CNPJ 06.554.257/0001-71
Fone: 89-3573-1908 – CEP 64980-000 - Corrente – Piauí
E-mail: governomunicipaldecorrente@gmail.com

OBRA: REFORMA DO ESTÁDIO MUNICIPAL, NA PREFEITURA MUNICIPAL DE CORRENTE/PI.
LOCAL: ESTÁDIO PARAGUASSÚ DE CORRENTE
CONVÊNIO Nº 975926/2025

RELATÓRIO FOTOGRÁFICO





PREFEITURA MUNICIPAL DE CORRENTE
PALÁCIO DOIS IRMÃOS
Avenida Manoel Lourenço Cavalcante, n° 600
Bairro Nova Corrente – Corrente – Piauí
CEP 64980-000 – CNPJ 06.554.257/0001-71
Fone: 89-3573-1908 – CEP 64980-000 - Corrente – Piauí
E-mail: governomunicipaldecorrente@gmail.com

MUNICÍPIO DE CORRENTE - PI
REFORMA DO ESTÁDIO MUNICIPAL, NA PREFEITURA MUNICIPAL DE CORRENTE/PI - CONVÊNIO N° 975926-2025
PLANILHA RESUMO

DATA BASE: SINAPI PI 10/2025, SEINFRA CE 28, ORSE SE 10/2025, SEM DESONERAÇÃO		LEIS SOCIAIS (%):	113,33	BDI (%):	23,00
ITEM	DESCRIÇÃO	TOTAL (R\$)	TOTAL (%)		
1	ADM LOCAL	14.957,48	3,12%		
2	PLACA DE OBRA	3.695,16	0,77%		
3	PISTA DE CAMINHADA	129.918,62	27,09%		
4	ACADEMIA DE SAÚDE	67.053,98	13,98%		
5	ACESSIBILIDADE	6.181,68	1,29%		
6	BANCO RESERVA E ARBITRAGEM	65.919,99	13,75%		
6.1	DEMOLIÇÃO DO EXISTENTE	936,65	0,20%		
6.2	INSTALAÇÃO DE NOVOS BANCOS	64.983,34	13,55%		
7	QUADRA DE VOLEI	17.675,04	3,69%		
8	REMOÇÃO E INSTALAÇÃO DE ALAMBRADO DE ACESSO AO VESTIÁRIO	41.205,67	8,59%		
9	REFORMA DO VESTIÁRIO - DEPOSITO 01 E 02 - SALA DE REUNIÃO E BWC	64.657,32	13,48%		
9.1	DEMOLIÇÃO/REMOÇÃO/RETIRADA	2.932,47	0,61%		
9.2	PISO	5.941,54	1,24%		
9.3	REVESTIMENTO	15.986,09	3,33%		
9.4	FORRO	5.679,76	1,18%		
9.5	PINTURA	5.741,35	1,20%		
9.6	ACESSÓRIOS	9.591,37	2,00%		
9.7	BANCO EM ALVENARIA	3.153,79	0,66%		
9.8	SERVIÇOS FINAIS	1.316,83	0,27%		
9.9	ILUMINAÇÃO E TOMADAS	14.314,12	2,99%		
10	REFORMA DO BANHEIRO PÚBLICO MASC, FEM E PCD	12.579,07	2,62%		
10.1	DEMOLIÇÃO/REMOÇÃO/RETIRADA	1.543,52	0,32%		
10.2	PISO	712,10	0,15%		
10.3	REVESTIMENTO	4.426,84	0,92%		
10.4	FORRO	680,72	0,14%		
10.5	PINTURA	974,06	0,20%		
10.6	ACESSÓRIOS	3.971,19	0,83%		
10.7	SERVIÇOS FINAIS	270,64	0,06%		
11	ILUMINAÇÃO - QUADRA DE VOLEI, ACADEMIA E BANHEIRO PÚBLICO MASC, FEM E PCD	53.495,52	11,16%		
12	SERVIÇOS FINAIS	2.160,47	0,45%		
TOTAL		479.500,00	100,00%		



MUNICÍPIO DE CORRENTE - PI
REFORMA DO ESTÁDIO MUNICIPAL, NA PREFEITURA MUNICIPAL DE CORRENTE/PI - CONVÊNIO Nº 975926-2025
PLANILHA ORÇAMENTÁRIA

DATA BASE: SINAPI PI 10/2025, SEINFRA CE 28, ORSE SE 10/2025, SEM DESONERAÇÃO				LEIS SOCIAIS (%):		113,33		BDI (%):		23,00
ITEM	CÓDIGO	FONTE	DESCRIÇÃO	UNID.	QUANT.	P. UNIT. S/BDI	P. UNIT. C/BDI	TOTAL (R\$)		
1	ADM LOCAL							14.957,48		
1.1	COMP319	PRÓPRIA	ADMINISTRAÇÃO LOCAL DA OBRA - ESTÁDIO - CORRENTE	MÊS	4,00	3.040,14	3.739,37	14.957,48		
2	PLACA DE OBRA							3.695,16		
2.1	103689	SINAPI	FORNECIMENTO E INSTALAÇÃO DE PLACA DE OBRA COM CHAPA GALVANIZADA E ESTRUTURA DE MADEIRA. AF_03/2022_PS	M2	6,48	463,61	570,24	3.695,16		
3	PISTA DE CAMINHADA							129.918,62		
3.1	98524	SINAPI	LIMPEZA MANUAL DE VEGETAÇÃO EM TERRENO COM ENXADA. AF_03/2024	M2	957,90	4,62	5,68	636,16		
3.2	105007	SINAPI	LOCAÇÃO DE PRAÇAS EM PONTALETEAMENTO. AF_03/2024	UN	478,95	36,24	44,58	21.351,59		
3.3	100324	SINAPI	LASTRO COM MATERIAL GRANULAR (PEDRA BRITADA N.1 E PEDRA BRITADA N.2), APLICADO EM PISOS OU LAJES SOBRE SOLO, ESPESSURA DE *10 CM*. AF_01/2024	M3	47,90	354,27	435,75	20.872,43		
3.4	94990	SINAPI	EXECUÇÃO DE PASSEIO (CALÇADA) OU PISO DE CONCRETO COM CONCRETO MOLDADO IN LOCO, FEITO EM OBRA, ACABAMENTO CONVENCIONAL, NÃO ARMADO. AF_08/2022	M3	47,90	981,50	1.207,25	57.827,28		
3.5	102491	SINAPI	PINTURA DE PISO COM TINTA ACRÍLICA, APLICAÇÃO MANUAL, 2 DEMÃOS, INCLUSO FUNDO PREPARADOR. AF_05/2021	M2	957,90	20,73	25,50	24.426,45		
4	ACADEMIA DE SAÚDE							67.053,98		
4.1	98524	SINAPI	LIMPEZA MANUAL DE VEGETAÇÃO EM TERRENO COM ENXADA. AF_03/2024	M2	112,00	4,62	5,68	636,16		
4.2	105007	SINAPI	LOCAÇÃO DE PRAÇAS EM PONTALETEAMENTO. AF_03/2024	UN	56,00	36,24	44,58	2.496,48		
4.3	100324	SINAPI	LASTRO COM MATERIAL GRANULAR (PEDRA BRITADA N.1 E PEDRA BRITADA N.2), APLICADO EM PISOS OU LAJES SOBRE SOLO, ESPESSURA DE *10 CM*. AF_01/2024	M3	3,36	354,27	435,75	1.464,12		
4.4	94990	SINAPI	EXECUÇÃO DE PASSEIO (CALÇADA) OU PISO DE CONCRETO COM CONCRETO MOLDADO IN LOCO, FEITO EM OBRA, ACABAMENTO CONVENCIONAL, NÃO ARMADO. AF_08/2022	M3	5,60	981,50	1.207,25	6.760,60		
4.5	103188	SINAPI	INSTALAÇÃO DE SIMULADOR DE CAVALGADA TRIPLO, EM TUBO DE AÇO CARBONO - EQUIPAMENTO DE GINÁSTICA PARA ACADEMIA AO AR LIVRE / ACADEMIA DA TERCEIRA IDADE - ATI, INSTALADO SOBRE PISO DE CONCRETO EXISTENTE. AF_10/2021	UN	1,00	5.242,85	6.448,71	6.448,71		
4.6	COMP316	PRÓPRIA	EQUIPAMENTO DE GINÁSTICA - ELÍPTICO - GALVANIZADO - REV 01 (ADP: 09145/ORSE-ORSE-10/2025)	UN	3,00	2.889,37	3.553,93	10.661,79		
4.7	COMP317	PRÓPRIA	EQUIPAMENTO DE GINÁSTICA - SIMULADOR DE CAMINHADA SIMPLES - GALVANIZADO - REV 01 (ADPT: 11387/ORSE-ORSE-10/2025)	UN	3,00	2.717,37	3.342,37	10.027,11		
4.8	COMP318	PRÓPRIA	EQUIPAMENTO DE GINÁSTICA - LEG PRESS DUPLO - GALVANIZADO - REV 01 (ADPT: 09147/ORSE-ORSE-10/2025)	UN	3,00	2.846,67	3.501,40	10.504,20		
4.9	103209	SINAPI	INSTALAÇÃO DE SURF DUPLO, EM TUBO DE AÇO CARBONO - EQUIPAMENTO DE GINÁSTICA PARA ACADEMIA AO AR LIVRE / ACADEMIA DA TERCEIRA IDADE - ATI, INSTALADO SOBRE PISO DE CONCRETO EXISTENTE. AF_10/2021	UN	3,00	2.841,80	3.495,41	10.486,23		
4.10	103185	SINAPI	INSTALAÇÃO DE ESQUI TRIPLO, EM TUBO DE AÇO CARBONO - EQUIPAMENTO DE GINÁSTICA PARA ACADEMIA AO AR LIVRE / ACADEMIA DA TERCEIRA IDADE - ATI, INSTALADO SOBRE PISO DE CONCRETO EXISTENTE. AF_10/2021	UN	1,00	6.153,32	7.568,58	7.568,58		
5	ACESSIBILIDADE							6.181,68		
5.1	104789	SINAPI	DEMOLIÇÃO DE PISO DE CONCRETO SIMPLES, DE FORMA MANUAL, SEM REAPROVEITAMENTO. AF_09/2023	M3	1,03	201,87	248,30	255,75		
5.2	104658	SINAPI	PISO PODOTÁTIL DE ALERTA OU DIRECIONAL, DE CONCRETO, ASSENTADO SOBRE ARGAMASSA. AF_03/2024	M2	34,11	141,24	173,73	5.925,93		
6	BANCO RESERVA E ARBITRAGEM							65.919,99		
6.1	DEMOLIÇÃO DO EXISTENTE							936,65		
6.1.1	97622	SINAPI	DEMOLIÇÃO DE ALVENARIA DE BLOCO FURADO, DE FORMA MANUAL, SEM REAPROVEITAMENTO. AF_09/2023	M3	3,36	57,35	70,54	237,01		
6.1.2	97647	SINAPI	REMOÇÃO DE TELHAS DE FIBROCIMENTO METÁLICA E CERÂMICA, DE FORMA MANUAL, SEM REAPROVEITAMENTO. AF_09/2023	M2	16,80	3,58	4,40	73,92		
6.1.3	104789	SINAPI	DEMOLIÇÃO DE PISO DE CONCRETO SIMPLES, DE FORMA MANUAL, SEM REAPROVEITAMENTO. AF_09/2023	M3	2,52	201,87	248,30	625,72		
6.2	INSTALAÇÃO DE NOVOS BANCOS							64.983,34		
6.2.1	103328	SINAPI	ALVENARIA DE VEDAÇÃO DE BLOCOS CERÂMICOS FURADOS NA HORIZONTAL DE 9X19X19 CM (ESPESSURA 9 CM) E ARGAMASSA DE ASSENTAMENTO COM PREPARO EM BETONEIRA. AF_12/2021	M2	8,22	95,62	117,61	966,75		
6.2.2	94342	SINAPI	ATERRO MANUAL DE VALAS COM AREIA PARA ATERRO. AF_08/2023	M3	3,66	91,72	112,82	412,92		
6.2.3	100324	SINAPI	LASTRO COM MATERIAL GRANULAR (PEDRA BRITADA N.1 E PEDRA BRITADA N.2), APLICADO EM PISOS OU LAJES SOBRE SOLO, ESPESSURA DE *10 CM*. AF_01/2024	M3	0,90	354,27	435,75	392,18		
6.2.4	94990	SINAPI	EXECUÇÃO DE PASSEIO (CALÇADA) OU PISO DE CONCRETO COM CONCRETO MOLDADO IN LOCO, FEITO EM OBRA, ACABAMENTO CONVENCIONAL, NÃO ARMADO. AF_08/2022	M3	1,53	981,50	1.207,25	1.847,09		
6.2.5	COMP320	PRÓPRIA	ESTRUTURA PARA BANCO RESERVA (BÚRICA) EM TUBO GALV, EM TUBOS 2" E 1.1/2" CONFORME PROJETO, POLICARBONATO COMPACTO E=8MM, MED. PROJEÇÃO 6,40 X 2,16M, C/ PINT. AUTOMOTIVA PU (ADP: 13058/ORSE-ORSE-10/2025)	UN	3,00	16.629,92	20.454,80	61.364,40		
7	QUADRA DE VOLEI							17.675,04		
7.1	98524	SINAPI	LIMPEZA MANUAL DE VEGETAÇÃO EM TERRENO COM ENXADA. AF_03/2024	M2	209,09	4,62	5,68	1.187,63		
7.2	105007	SINAPI	LOCAÇÃO DE PRAÇAS EM PONTALETEAMENTO. AF_03/2024	UN	30,60	36,24	44,58	1.364,15		
7.3	94273	SINAPI	ASSENTAMENTO DE GUIA (MEIO-FIO) EM TRECHO RETO, CONFECCIONADA EM CONCRETO PRÉ FABRICADO, DIMENSÕES 100X15X13X30 CM (COMPRIMENTO X BASE INFERIOR X BASE SUPERIOR X ALTURA). AF_01/2024	M	61,20	45,37	55,81	3.415,57		
7.4	100323	SINAPI	LASTRO COM MATERIAL GRANULAR (AREIA MÉDIA), APLICADO EM PISOS OU LAJES SOBRE SOLO, ESPESSURA DE *10 CM*. AF_01/2024	M3	40,00	170,38	209,57	8.382,80		
7.5	COMP323	PRÓPRIA	CONJUNTO PARA QUADRA DE VOLEI OFICIAL COM POSTES EM TUBO DE AÇO GALVANIZADO 3", H = *255* CM, PINTURA EM TINTA ESMALTE SINTÉTICO, REDE DE NYLON COM 2 MM, MALHA 10 X 10 CM E ANTENAS OFICIAIS (REF: C1351-SEINFRA 28)	CJ	1,00	2.703,16	3.324,89	3.324,89		
8	REMOÇÃO E INSTALAÇÃO DE ALAMBRADO DE ACESSO AO VESTIÁRIO							41.205,67		
8.1	97622	SINAPI	DEMOLIÇÃO DE ALVENARIA DE BLOCO FURADO, DE FORMA MANUAL, SEM REAPROVEITAMENTO. AF_09/2023	M3	0,54	57,35	70,54	38,09		
8.2	104801	SINAPI	REMOÇÃO DE ALAMBRADOS PARA QUADRAS POLIESPORTIVAS, ESTRUTURADO POR TUBOS DE AÇO GALVANIZADO, COM TELA DE ARAME GALVANIZADO, DE FORMA MANUAL, SEM REAPROVEITAMENTO. AF_09/2023	M2	9,60	14,28	17,56	168,58		
8.3	COMP321	PRÓPRIA	MURETA EM ALVENARIA, CHAPISCADA, REBOCADA E PINTADA, INCLUSIVE FUNDAÇÃO (ADP: 13899/ORSE-ORSE-10/2025)	M2	33,14	407,48	501,20	16.609,77		
8.4	102363	SINAPI	ALAMBRADO PARA QUADRA POLIESPORTIVA, ESTRUTURADO POR TUBOS DE AÇO GALVANIZADO, (MONTANTES COM DIÂMETRO 2", TRAVESSAS E ESCORAS COM DIÂMETRO 1 1/2"), COM TELA DE ARAME GALVANIZADO, FIO 12 BWG E MALHA QUADRADA 5X5CM (EXCETO MURETA). AF_03/2021	M2	88,37	173,31	213,17	18.837,83		



PREFEITURA MUNICIPAL DE CORRENTE
PALÁCIO DOIS IRMÃOS
Avenida Manoel Lourenço Cavalcante, nº 600
Bairro Nova Corrente – Corrente – Piauí
CEP 64980-000 – CNPJ 06.554.257/0001-71
Fone: 89-3573-1908 – CEP 64980-000 - Corrente – Piauí
E-mail: governomunicipaldecorrente@gmail.com

MUNICÍPIO DE CORRENTE - PI
REFORMA DO ESTÁDIO MUNICIPAL, NA PREFEITURA MUNICIPAL DE CORRENTE/PI - CONVÊNIO Nº 975926-2025
PLANILHA ORÇAMENTÁRIA

DATA BASE: SINAPI PI 10/2025, SEINFRA CE 28, ORSE SE 10/2025, SEM DESONERAÇÃO				LEIS SOCIAIS (%):		113,33	BDI (%):		23,00
ITEM	CÓDIGO	FONTE	DESCRIÇÃO	UNID.	QUANT.	P. UNIT. S/BDI	P. UNIT. C/BDI	TOTAL (R\$)	
8.5	100749	SINAPI	PINTURA COM TINTA ALQUÍDICA DE ACABAMENTO (ESMALTE SINTÉTICO FOSCO) PULVERIZADA SOBRE SUPERFÍCIES METÁLICAS (EXCETO PERFIL) EXECUTADO EM OBRA (POR DEMÃO). AF_01/2020_PE	M2	176,74	25,54	31,41	5.551,40	
9	REFORMA DO VESTIÁRIO - DEPOSITO 01 E 02 - SALA DE REUNIÃO E BWC							64.657,32	
9.1	DEMOLIÇÃO/REMOÇÃO/RETIRADA							2.932,47	
9.1.1	97633	SINAPI	DEMOLIÇÃO DE REVESTIMENTO CERÂMICO, DE FORMA MANUAL, SEM REAPROVEITAMENTO. AF_09/2023	M2	86,21	23,07	28,38	2.446,64	
9.1.2	97663	SINAPI	REMOÇÃO DE LOUÇAS, DE FORMA MANUAL, SEM REAPROVEITAMENTO. AF_09/2023	UN	18,00	12,75	15,68	282,24	
9.1.3	97640	SINAPI	REMOÇÃO DE FORROS DE DRYWALL, PVC E FIBROMINERAL, DE FORMA MANUAL, SEM REAPROVEITAMENTO. AF_09/2023	M2	75,01	1,91	2,35	176,27	
9.1.4	97665	SINAPI	REMOÇÃO DE LUMINÁRIAS, DE FORMA MANUAL, SEM REAPROVEITAMENTO. AF_09/2023	UN	6,00	1,81	2,23	13,38	
9.1.5	97660	SINAPI	REMOÇÃO DE INTERRUPTORES/TOMADAS ELÉTRICAS, DE FORMA MANUAL, SEM REAPROVEITAMENTO. AF_09/2023	UN	17,00	0,67	0,82	13,94	
9.2	PISO							5.941,54	
9.2.1	87247	SINAPI	REVESTIMENTO CERÂMICO PARA PISO COM PLACAS TIPO ESMALTADA DE DIMENSÕES 35X35 CM APLICADA EM AMBIENTES DE ÁREA ENTRE 5 M2 E 10 M2. AF_02/2023_PE	M2	75,01	64,40	79,21	5.941,54	
9.3	REVESTIMENTO							15.986,09	
9.3.1	COMP330	PRÓPRIA	REVESTIMENTO CERÂMICO PARA PAREDES INTERNAS COM PLACAS TIPO ESMALTADA DE DIMENSÕES 30X30 CM APLICADAS A MEIA ALTURA DAS PAREDES. AF_02/2023_PE (REF: 87271. SINAPI-10/2025)	M2	180,92	71,84	88,36	15.986,09	
9.4	FORRO							5.679,76	
9.4.1	96116	SINAPI	FORRO EM RÉGUAS DE PVC, FRISADO, PARA AMBIENTES COMERCIAIS, INCLUSIVE ESTRUTURA BIDIRECIONAL DE FIXAÇÃO. AF_08/2023_PS	M2	75,01	61,56	75,72	5.679,76	
9.5	PINTURA							5.741,35	
9.5.1	104641	SINAPI	PINTURA LÁTEX ACRÍLICA ECONÔMICA, APLICAÇÃO MANUAL EM PAREDES, DUAS DEMÃOS. AF_04/2023	M2	80,25	9,24	11,37	912,44	
9.5.2	88431	SINAPI	APLICAÇÃO MANUAL DE PINTURA COM TINTA TEXTURIZADA ACRÍLICA EM PAREDES EXTERNAS DE CASAS, DUAS CORES. AF_03/2024	M2	157,55	24,92	30,65	4.828,91	
9.6	ACESSÓRIOS							9.591,37	
9.6.1	86931	SINAPI	VASO SANITÁRIO SIFONADO COM CAIXA ACOPLADA LOUÇA BRANCA, INCLUSO ENGATE FLEXÍVEL EM PLÁSTICO BRANCO, 1/2 X 40CM - FORNECIMENTO E INSTALAÇÃO. AF_01/2020	UN	3,00	531,95	654,30	1.962,90	
9.6.2	100858	SINAPI	MICTÓRIO SIFONADO LOUÇA BRANCA - PADRÃO MÉDIO - FORNECIMENTO E INSTALAÇÃO. AF_01/2020	UN	4,00	820,63	1.009,37	4.037,48	
9.6.3	86942	SINAPI	LAVATÓRIO LOUÇA BRANCA SUSPENSO, 29,5 X 39CM OU EQUIVALENTE, PADRÃO POPULAR, INCLUSO SIFÃO TIPO GARRAFA EM PVC, VÁLVULA E ENGATE FLEXÍVEL 30CM EM PLÁSTICO E TORNEIRA CROMADA DE MESA, PADRÃO POPULAR - FORNECIMENTO E INSTALAÇÃO. AF_01/2020	UN	5,00	277,81	341,71	1.708,55	
9.6.4	COMP329	PRÓPRIA	CHUVEIRO REDONDO EM ALUMÍNIO 10", LAMINADO POLIDO, PROLAZER OU SIMILAR, C/ REGISTRO DE PRESSÃO CROMADO (REF: 13440/ORSE-ORSE-10/2025)	UN	6,00	255,07	313,74	1.882,44	
9.7	BANCO EM ALVENARIA							3.153,79	
9.7.1	COMP333	PRÓPRIA	BANCO DE CONCRETO EM ALVENARIA DE TIJOLOS MACIÇOS, ASSENTO EM CONCRETO SIMPLES, SEM ENCOSTO, REVESTIDO EM TODAS AS FACES COM CERÂMICA 20X20 CM, COR BRANCO (REF: 04420/ORSE-ORSE-10/2025)	M	9,40	272,77	335,51	3.153,79	
9.8	SERVIÇOS FINAIS							1.316,83	
9.8.1	99810	SINAPI	LIMPEZA DE PISO CERÂMICO/ PORCELANATO/ MÁRMORE/ GRANITO UTILIZANDO DETERGENTE NEUTRO E ESCOVAÇÃO MANUAL. AF_10/2025_PS	M2	75,01	6,49	7,98	598,58	
9.8.2	99813	SINAPI	LIMPEZA DE REVESTIMENTO CERÂMICO/ MÁRMORE/ GRANITO EM PAREDE UTILIZANDO DETERGENTE NEUTRO E ESCOVAÇÃO MANUAL. AF_10/2025_PS	M2	180,92	3,23	3,97	718,25	
9.9	ILUMINAÇÃO E TOMADAS							14.314,12	
9.9.1	91940	SINAPI	CAIXA RETANGULAR 4" X 2" MÉDIA (1,30 M DO PISO), PVC, INSTALADA EM PAREDE - FORNECIMENTO E INSTALAÇÃO. AF_03/2023	UN	29,00	17,67	21,73	630,17	
9.9.2	91885	SINAPI	LUVA PARA ELETRODUTO, PVC, ROSCÁVEL, DN 32 MM (1"), PARA CIRCUITOS TERMINAIS, INSTALADA EM PAREDE - FORNECIMENTO E INSTALAÇÃO. AF_03/2023	UN	4,00	12,65	15,56	62,24	
9.9.3	91884	SINAPI	LUVA PARA ELETRODUTO, PVC, ROSCÁVEL, DN 25 MM (3/4"), PARA CIRCUITOS TERMINAIS, INSTALADA EM PAREDE - FORNECIMENTO E INSTALAÇÃO. AF_03/2023	UN	114,00	11,09	13,64	1.554,96	
9.9.4	91924	SINAPI	CABO DE COBRE FLEXÍVEL ISOLADO, 1,5 MM², ANTI-CHAMA 450/750 V, PARA CIRCUITOS TERMINAIS - FORNECIMENTO E INSTALAÇÃO. AF_03/2023	M	174,80	3,15	3,87	676,48	
9.9.5	91926	SINAPI	CABO DE COBRE FLEXÍVEL ISOLADO, 2,5 MM², ANTI-CHAMA 450/750 V, PARA CIRCUITOS TERMINAIS - FORNECIMENTO E INSTALAÇÃO. AF_03/2023	M	209,18	4,63	5,69	1.190,23	
9.9.6	97886	SINAPI	CAIXA ENTERRADA ELÉTRICA RETANGULAR, EM ALVENARIA COM TIJOLOS CERÂMICOS MACIÇOS, FUNDO COM BRITA, DIMENSÕES INTERNAS: 0,30X0,30X,3 M. AF_12/2020	UN	1,00	180,69	222,25	222,25	
9.9.7	91953	SINAPI	INTERRUPTOR SIMPLES (1 MÓDULO), 10A/250V, INCLUINDO SUPORTE E PLACA - FORNECIMENTO E INSTALAÇÃO. AF_03/2023	UN	10,00	31,44	38,67	386,70	
9.9.8	COMP332	PRÓPRIA	PLACA 4"x2" COM FURO, PARA AR	UN	2,00	24,56	30,21	60,42	
9.9.9	92004	SINAPI	TOMADA MÉDIA DE EMBUTIR (2 MÓDULOS), 2P+T 10 A, INCLUINDO SUPORTE E PLACA - FORNECIMENTO E INSTALAÇÃO. AF_03/2023	UN	9,00	58,93	72,48	652,32	
9.9.10	92012	SINAPI	TOMADA MÉDIA DE EMBUTIR (3 MÓDULOS), 2P+T 10 A, INCLUINDO SUPORTE E PLACA - FORNECIMENTO E INSTALAÇÃO. AF_03/2023	UN	8,00	80,97	99,59	796,72	
9.9.11	93653	SINAPI	DISJUNTOR MONOPOLAR TIPO DIN, CORRENTE NOMINAL DE 10A - FORNECIMENTO E INSTALAÇÃO. AF_07/2025	UN	4,00	11,36	13,97	55,88	
9.9.12	93656	SINAPI	DISJUNTOR MONOPOLAR TIPO DIN, CORRENTE NOMINAL DE 25A - FORNECIMENTO E INSTALAÇÃO. AF_07/2025	UN	1,00	13,18	16,21	16,21	
9.9.13	106030	SINAPI	DISJUNTOR BIPOLAR DR 63A - FORNECIMENTO E INSTALAÇÃO. AF_07/2025	UN	2,00	162,02	199,28	398,56	
9.9.14	COMP280	PRÓPRIA	DISPOSITIVO DPS 80KA-175V OU 275V - FORNECIMENTO E INSTALAÇÃO. AF_07/2025 (REF: 106027)	UN	2,00	174,69	214,87	429,74	
9.9.15	93674	SINAPI	DISJUNTOR BIPOLAR TIPO DR, CORRENTE NOMINAL DE 25A - FORNECIMENTO E INSTALAÇÃO. AF_07/2025	UN	3,00	137,57	169,21	507,63	
9.9.16	91872	SINAPI	ELETRODUTO RÍGIDO ROSCÁVEL, PVC, DN 32 MM (1"), PARA CIRCUITOS TERMINAIS, INSTALADO EM PAREDE - FORNECIMENTO E INSTALAÇÃO. AF_03/2023	M	14,70	18,17	22,35	328,55	
9.9.17	91871	SINAPI	ELETRODUTO RÍGIDO ROSCÁVEL, PVC, DN 25 MM (3/4"), PARA CIRCUITOS TERMINAIS, INSTALADO EM PAREDE - FORNECIMENTO E INSTALAÇÃO. AF_03/2023	M	94,40	14,19	17,45	1.647,28	
9.9.18	103782	SINAPI	LUMINÁRIA TIPO PLAFON CIRCULAR, DE SOBREPOR, COM LED DE 12/13 W - FORNECIMENTO E INSTALAÇÃO. AF_09/2024	UN	12,00	28,61	35,19	422,28	
9.9.19	COMP331	PRÓPRIA	REFLETOR SLIM LED 50W DE POTÊNCIA, BRANCO FRIO, 6500K, AUTOVOLT, MARCA G-LIGHT OU SIMILAR (REF: 12807/ORSE-ORSE-10/2025)	UN	4,00	53,22	65,46	261,84	



MUNICÍPIO DE CORRENTE - PI
REFORMA DO ESTÁDIO MUNICIPAL, NA PREFEITURA MUNICIPAL DE CORRENTE/PI - CONVÊNIO Nº 975926-2025
PLANILHA ORÇAMENTÁRIA

DATA BASE: SINAPI PI 10/2025, SEINFRA CE 28, ORSE SE 10/2025, SEM DESONERAÇÃO			LEIS SOCIAIS (%):		113,33	BDI (%):		23,00
ITEM	CÓDIGO	FONTE	DESCRIÇÃO	UNID.	QUANT.	P. UNIT. S/BDI	P. UNIT. C/BDI	TOTAL (R\$)
9.9.20	101879	SINAPI	QUADRO DE DISTRIBUIÇÃO DE ENERGIA EM CHAPA DE AÇO GALVANIZADO, DE EMBUTIR, COM BARRAMENTO TRIFÁSICO, PARA 24 DISJUNTORES DIN 100A - FORNECIMENTO E INSTALAÇÃO. AF_07/2025	UN	1,00	642,96	790,84	790,84
9.9.21	90447	SINAPI	RASGO LINEAR MANUAL EM ALVENARIA, PARA ELETRODUTOS, DIÂMETROS MENORES OU IGUAIS A 40 MM. AF_09/2023	M	109,10	8,01	9,85	1.074,64
9.9.22	104766	SINAPI	CHUMBAMENTO LINEAR EM ALVENARIA PARA ELETRODUTOS COM DIÂMETROS MENORES OU IGUAIS A 40 MM. AF_09/2023	M	109,10	16,01	19,69	2.148,18
10	REFORMA DO BANHEIRO PÚBLICO MASC, FEM E PCD							12.579,07
10.1	DEMOLIÇÃO/REMOÇÃO/RETIRADA							1.543,52
10.1.1	97633	SINAPI	DEMOLIÇÃO DE REVESTIMENTO CERÂMICO, DE FORMA MANUAL, SEM REAPROVEITAMENTO. AF_09/2023	M2	50,75	23,07	28,38	1.440,29
10.1.2	97663	SINAPI	REMOÇÃO DE LOUÇAS, DE FORMA MANUAL, SEM REAPROVEITAMENTO. AF_09/2023	UN	6,00	12,75	15,68	94,08
10.1.3	97665	SINAPI	REMOÇÃO DE LUMINÁRIAS, DE FORMA MANUAL, SEM REAPROVEITAMENTO. AF_09/2023	UN	3,00	1,81	2,23	6,69
10.1.4	97660	SINAPI	REMOÇÃO DE INTERRUPTORES/TOMADAS ELÉTRICAS, DE FORMA MANUAL, SEM REAPROVEITAMENTO. AF_09/2023	UN	3,00	0,67	0,82	2,46
10.2	PISO							712,10
10.2.1	87247	SINAPI	REVESTIMENTO CERÂMICO PARA PISO COM PLACAS TIPO ESMALTADA DE DIMENSÕES 35X35 CM APLICADA EM AMBIENTES DE ÁREA ENTRE 5 M2 E 10 M2. AF_02/2023_PE	M2	8,99	64,40	79,21	712,10
10.3	REVESTIMENTO							4.426,84
10.3.1	COMP330	PRÓPRIA	REVESTIMENTO CERÂMICO PARA PAREDES INTERNAS COM PLACAS TIPO ESMALTADA DE DIMENSÕES 30X30 CM APLICADAS A MEIA ALTURA DAS PAREDES. AF_02/2023_PE (REF: 97271-SINAPI-10/2025)	M2	50,10	71,84	88,36	4.426,84
10.4	FORRO							680,72
10.4.1	96116	SINAPI	FORRO EM RÉGUAS DE PVC, FRISADO, PARA AMBIENTES COMERCIAIS, INCLUSIVE ESTRUTURA BIDIRECIONAL DE FIXAÇÃO. AF_08/2023_PS	M2	8,99	61,56	75,72	680,72
10.5	PINTURA							974,06
10.5.1	88431	SINAPI	APLICAÇÃO MANUAL DE PINTURA COM TINTA TEXTURIZADA ACRÍLICA EM PAREDES EXTERNAS DE CASAS, DUAS CORES. AF_03/2024	M2	31,78	24,92	30,65	974,06
10.6	ACESSÓRIOS							3.971,19
10.6.1	86931	SINAPI	VASO SANITÁRIO SIFONADO COM CAIXA ACOPLADA LOUÇA BRANCA, INCLUSO ENGATE FLEXÍVEL EM PLÁSTICO BRANCO, 1/2 X 40CM - FORNECIMENTO E INSTALAÇÃO. AF_01/2020	UN	3,00	531,95	654,30	1.962,90
10.6.2	86942	SINAPI	LAVATÓRIO LOUÇA BRANCA SUSPENSO, 29,5 X 39CM OU EQUIVALENTE, PADRÃO POPULAR, INCLUSO SIFÃO TIPO GARRAFA EM PVC, VÁLVULA E ENGATE FLEXÍVEL 30CM EM PLÁSTICO E TORNEIRA CROMADA DE MESA, PADRÃO POPULAR - FORNECIMENTO E INSTALAÇÃO. AF_01/2020	UN	3,00	277,81	341,71	1.025,13
10.6.3	100870	SINAPI	BARRA DE APOIO RETA, EM ALUMÍNIO, COMPRIMENTO 60 CM, FIXADA NA PAREDE - FORNECIMENTO E INSTALAÇÃO. AF_01/2020	UN	3,00	266,44	327,72	983,16
10.7	SERVIÇOS FINAIS							270,64
10.7.1	99810	SINAPI	LIMPEZA DE PISO CERÂMICO/ PORCELANATO/ MÁRMORE/ GRANITO UTILIZANDO DETERGENTE NEUTRO E ESCOVAÇÃO MANUAL. AF_10/2025_PS	M2	8,99	6,49	7,98	71,74
10.7.2	99813	SINAPI	LIMPEZA DE REVESTIMENTO CERÂMICO/ MÁRMORE/ GRANITO EM PAREDE UTILIZANDO DETERGENTE NEUTRO E ESCOVAÇÃO MANUAL. AF_10/2025_PS	M2	50,10	3,23	3,97	198,90
11	ILUMINAÇÃO - QIADRA DE VOLEI, ACADEMIA E BANHEIRO PÚBLICO MASC, FEM E PCD							53.495,52
11.1	COMP334	PRÓPRIA	POSTE RETO TELECÔNICO ENGASTADO H= 8 METROS, ALTURA UTIL 7M, COM 1 CRUZETAS C/ 2 PROJETORES DE 150W LED, CAIXA DE INSPEÇÃO E HASTE DE ATERRAMENTO - 08927/ORSE DPT	UND	8,00	3.188,55	3.921,92	31.375,36
11.2	91940	SINAPI	CAIXA RETANGULAR 4" X 2" MÉDIA (1,30 M DO PISO), PVC, INSTALADA EM PAREDE - FORNECIMENTO E INSTALAÇÃO. AF_03/2023	UN	3,00	17,67	21,73	65,19
11.3	91885	SINAPI	LUVA PARA ELETRODUTO, PVC, ROSCÁVEL, DN 32 MM (1"), PARA CIRCUITOS TERMINAIS, INSTALADA EM PAREDE - FORNECIMENTO E INSTALAÇÃO. AF_03/2023	UN	50,00	12,65	15,56	778,00
11.4	91884	SINAPI	LUVA PARA ELETRODUTO, PVC, ROSCÁVEL, DN 25 MM (3/4"), PARA CIRCUITOS TERMINAIS, INSTALADA EM PAREDE - FORNECIMENTO E INSTALAÇÃO. AF_03/2023	UN	32,00	11,09	13,64	436,48
11.5	91927	SINAPI	CABO DE COBRE FLEXÍVEL ISOLADO, 2,5 MM², ANTI-CHAMA 0,6/1,0 KV, PARA CIRCUITOS TERMINAIS - FORNECIMENTO E INSTALAÇÃO. AF_03/2023	M	575,38	5,22	6,42	3.693,94
11.6	91929	SINAPI	CABO DE COBRE FLEXÍVEL ISOLADO, 4 MM², ANTI-CHAMA 0,6/1,0 KV, PARA CIRCUITOS TERMINAIS - FORNECIMENTO E INSTALAÇÃO. AF_03/2023	M	30,15	7,70	9,47	285,52
11.7	91931	SINAPI	CABO DE COBRE FLEXÍVEL ISOLADO, 6 MM², ANTI-CHAMA 0,6/1,0 KV, PARA CIRCUITOS TERMINAIS - FORNECIMENTO E INSTALAÇÃO. AF_03/2023	M	10,70	10,93	13,44	143,81
11.8	91924	SINAPI	CABO DE COBRE FLEXÍVEL ISOLADO, 1,5 MM², ANTI-CHAMA 450/750 V, PARA CIRCUITOS TERMINAIS - FORNECIMENTO E INSTALAÇÃO. AF_03/2023	M	26,40	3,15	3,87	102,17
11.9	97886	SINAPI	CAIXA ENTERRADA ELÉTRICA RETANGULAR, EM ALVENARIA COM TIJOLOS CERÂMICOS MACIÇOS, FUNDO COM BRITA, DIMENSÕES INTERNAS: 0,3X0,3X0,3 M. AF_12/2020	UN	4,00	180,69	222,25	889,00
11.10	91953	SINAPI	INTERRUPTOR SIMPLES (1 MÓDULO), 10A/250V, INCLUINDO SUPORTE E PLACA - FORNECIMENTO E INSTALAÇÃO. AF_03/2023	UN	3,00	31,44	38,67	116,01
11.11	93653	SINAPI	DISJUNTOR MONOPOLAR TIPO DIN, CORRENTE NOMINAL DE 10A - FORNECIMENTO E INSTALAÇÃO. AF_07/2025	UN	5,00	11,36	13,97	69,85
11.12	93674	SINAPI	DISJUNTOR BIPOLAR TIPO DR, CORRENTE NOMINAL DE 25A - FORNECIMENTO E INSTALAÇÃO. AF_07/2025	UN	1,00	137,57	169,21	169,21
11.13	93659	SINAPI	DISJUNTOR MONOPOLAR TIPO DIN, CORRENTE NOMINAL DE 50A - FORNECIMENTO E INSTALAÇÃO. AF_07/2025	UN	1,00	23,76	29,22	29,22
11.14	COMP280	PRÓPRIA	DISPOSITIVO DPS 80KA-175V OU 275V - FORNECIMENTO E INSTALAÇÃO. AF_07/2025 (REF: 106027)	UN	2,00	174,69	214,87	429,74
11.15	93674	SINAPI	DISJUNTOR BIPOLAR TIPO DR, CORRENTE NOMINAL DE 25A - FORNECIMENTO E INSTALAÇÃO. AF_07/2025	UN	5,00	137,57	169,21	846,05
11.16	91872	SINAPI	ELETRODUTO RÍGIDO ROSCÁVEL, PVC, DN 32 MM (1"), PARA CIRCUITOS TERMINAIS, INSTALADO EM PAREDE - FORNECIMENTO E INSTALAÇÃO. AF_03/2023	M	181,25	18,17	22,35	4.050,94
11.17	91871	SINAPI	ELETRODUTO RÍGIDO ROSCÁVEL, PVC, DN 25 MM (3/4"), PARA CIRCUITOS TERMINAIS, INSTALADO EM PAREDE - FORNECIMENTO E INSTALAÇÃO. AF_03/2023	M	27,25	14,19	17,45	475,51
11.18	103782	SINAPI	LUMINÁRIA TIPO PLAFON CIRCULAR, DE SOBREPOR, COM LED DE 12/13 W - FORNECIMENTO E INSTALAÇÃO. AF_09/2024	UN	3,00	28,61	35,19	105,57
11.19	101879	SINAPI	QUADRO DE DISTRIBUIÇÃO DE ENERGIA EM CHAPA DE AÇO GALVANIZADO, DE EMBUTIR, COM BARRAMENTO TRIFÁSICO, PARA 24 DISJUNTORES DIN 100A - FORNECIMENTO E INSTALAÇÃO. AF_07/2025	UN	1,00	642,96	790,84	790,84
11.20	93358	SINAPI	ESCAVAÇÃO MANUAL DE VALA. AF_09/2024	M3	18,76	85,87	105,62	1.981,43
11.21	104737	SINAPI	REATERRO MANUAL DE VALAS, COM PLACA VIBRATÓRIA. AF_08/2023	M3	18,76	21,78	26,79	502,58



PREFEITURA MUNICIPAL DE CORRENTE
PALÁCIO DOIS IRMÃOS
Avenida Manoel Lourenço Cavalcante, nº 600
Bairro Nova Corrente – Corrente – Piauí
CEP 64980-000 – CNPJ 06.554.257/0001-71
Fone: 89-3573-1908 – CEP 64980-000 - Corrente – Piauí
E-mail: governomunicipaldecorrente@gmail.com

MUNICÍPIO DE CORRENTE - PI
REFORMA DO ESTÁDIO MUNICIPAL, NA PREFEITURA MUNICIPAL DE CORRENTE/PI - CONVÊNIO N° 975926-2025
PLANILHA ORÇAMENTÁRIA

DATA BASE: SINAPI PI 10/2025, SEINFRA CE 28, ORSE SE 10/2025, SEM DESONERAÇÃO				LEIS SOCIAIS (%):		113,33	BDI (%):		23,00
ITEM	CÓDIGO	FONTE	DESCRIÇÃO	UNID.	QUANT.	P. UNIT. S/BDI	P. UNIT. C/BDI	TOTAL (R\$)	
11.22	90447	SINAPI	RASGO LINEAR MANUAL EM ALVENARIA, PARA ELETRODUTOS, DIÂMETROS MENORES OU IGUAIS A 40 MM. AF_09/2023	M	208,50	8,01	9,85	2.053,73	
11.23	104766	SINAPI	CHUMBAMENTO LINEAR EM ALVENARIA PARA ELETRODUTOS COM DIÂMETROS MENORES OU IGUAIS A 40 MM. AF_09/2023	M	208,50	16,01	19,69	4.105,37	
12	SERVIÇOS FINAIS							2.160,47	
12.1	95426	SINAPI	TRANSPORTE COM CAMINHÃO BASCULANTE DE 18 M³, EM VIA URBANA EM REVESTIMENTO PRIMÁRIO (UNIDADE: M3XKM). AF_07/2020	M3XKM	38,74	1,93	2,37	91,81	
12.2	99814	SINAPI	LIMPEZA DE SUPERFÍCIE PISO OU PAREDE COM JATO DE ALTA PRESSÃO. AF_10/2025	M2	1.100,35	1,53	1,88	2.068,66	
TOTAL								479.500,00	



PREFEITURA MUNICIPAL DE CORRENTE
PALÁCIO DOIS IRMÃOS
Avenida Manoel Lourenço Cavalcante, nº 600
Bairro Nova Corrente – Corrente – Piauí
CEP 64980-000 – CNPJ 06.554.257/0001-71
Fone: 89-3573-1908 – CEP 64980-000 - Corrente – Piauí
E-mail: governomunicipaldecorrente@gmail.com

MUNICÍPIO DE CORRENTE - PI
REFORMA DO ESTÁDIO MUNICIPAL, NA PREFEITURA MUNICIPAL DE CORRENTE/PI - CONVÊNIO N° 975926-2025
CRONOGRAMA FÍSICO-FINANCEIRO

DATA BASE: SINAPI PI 10/2025, SEINFRA CE 28, ORSE SE 10/2025, SEM DESONERAÇÃO

LEIS SOCIAIS (%): 113,33 BDI (%): 23,00

ITEM	DESCRIÇÃO	TOTAL (R\$)	TOTAL (%)	30 DIAS		60 DIAS		90 DIAS		120 DIAS		TOTAL (R\$)	TOTAL (%)	
													META	GERAL
1	ADM LOCAL	14.957,48	3,12%	3.739,37	25,00%	3.739,37	25,00%	3.739,37	25,00%	3.739,37	25,00%	14.957,48	100,00%	3,12%
2	PLACA DE OBRA	3.695,16	0,77%	3.695,16	100,00%	0,00	0,00%	0,00	0,00%	0,00	0,00%	3.695,16	100,00%	0,77%
3	PISTA DE CAMINHADA	129.918,62	27,09%	0,00	0,00%	0,00	0,00%	129.918,62	100,00%	0,00	0,00%	129.918,62	100,00%	27,09%
4	ACADEMIA DE SAÚDE	67.053,98	13,98%	0,00	0,00%	0,00	0,00%	0,00	0,00%	67.053,98	100,00%	67.053,98	100,00%	13,98%
5	ACESSIBILIDADE	6.181,68	1,29%	0,00	0,00%	6.181,68	100,00%	0,00	0,00%	0,00	0,00%	6.181,68	100,00%	1,29%
6	BANCO RESERVA E ARBITRAGEM	65.919,99	13,75%	0,00	0,00%	65.919,99	100,00%	0,00	0,00%	0,00	0,00%	65.919,99	100,00%	13,75%
6.1	DEMOLIÇÃO DO EXISTENTE	936,65	0,20%	0,00	0,00%	936,65	100,00%	0,00	0,00%	0,00	0,00%	936,65	100,00%	0,20%
6.2	INSTALAÇÃO DE NOVOS BANCOS	64.983,34	13,55%	0,00	0,00%	64.983,34	100,00%	0,00	0,00%	0,00	0,00%	64.983,34	100,00%	13,55%
7	QUADRA DE VOLEI	17.675,04	3,69%	0,00	0,00%	0,00	0,00%	0,00	0,00%	17.675,04	100,00%	17.675,04	100,00%	3,69%
8	REMOÇÃO E INSTALAÇÃO DE ALAMBRADO DE ACESSO AO VESTIÁRIO	41.205,67	8,59%	41.205,67	100,00%	0,00	0,00%	0,00	0,00%	0,00	0,00%	41.205,67	100,00%	8,59%
9	REFORMA DO VESTIÁRIO - DEPOSITO 01 E 02 - SALA DE REUNIÃO E BWC	64.657,32	13,48%	64.657,32	100,00%	0,00	0,00%	0,00	0,00%	0,00	0,00%	64.657,32	100,00%	13,48%
9.1	DEMOLIÇÃO/REMOÇÃO/RETIRADA	2.932,47	0,61%	2.932,47	100,00%	0,00	0,00%	0,00	0,00%	0,00	0,00%	2.932,47	100,00%	0,61%
9.2	PISO	5.941,54	1,24%	5.941,54	100,00%	0,00	0,00%	0,00	0,00%	0,00	0,00%	5.941,54	100,00%	1,24%
9.3	REVESTIMENTO	15.986,09	3,33%	15.986,09	100,00%	0,00	0,00%	0,00	0,00%	0,00	0,00%	15.986,09	100,00%	3,33%
9.4	FORRO	5.679,76	1,18%	5.679,76	100,00%	0,00	0,00%	0,00	0,00%	0,00	0,00%	5.679,76	100,00%	1,18%
9.5	PINTURA	5.741,35	1,20%	5.741,35	100,00%	0,00	0,00%	0,00	0,00%	0,00	0,00%	5.741,35	100,00%	1,20%
9.6	ACESSÓRIOS	9.591,37	2,00%	9.591,37	100,00%	0,00	0,00%	0,00	0,00%	0,00	0,00%	9.591,37	100,00%	2,00%
9.7	BANCO EM ALVENARIA	3.153,79	0,66%	3.153,79	100,00%	0,00	0,00%	0,00	0,00%	0,00	0,00%	3.153,79	100,00%	0,66%
9.8	SERVIÇOS FINAIS	1.316,83	0,27%	1.316,83	100,00%	0,00	0,00%	0,00	0,00%	0,00	0,00%	1.316,83	100,00%	0,27%
9.9	ILUMINAÇÃO E TOMADAS	14.314,12	2,99%	14.314,12	100,00%	0,00	0,00%	0,00	0,00%	0,00	0,00%	14.314,12	100,00%	2,99%
10	REFORMA DO BANHEIRO PÚBLICO MASC, FEM E PCD	12.579,07	2,62%	0,00	0,00%	12.579,07	100,00%	0,00	0,00%	0,00	0,00%	12.579,07	100,00%	2,62%
10.1	DEMOLIÇÃO/REMOÇÃO/RETIRADA	1.543,52	0,32%	0,00	0,00%	1.543,52	100,00%	0,00	0,00%	0,00	0,00%	1.543,52	100,00%	0,32%
10.2	PISO	712,10	0,15%	0,00	0,00%	712,10	100,00%	0,00	0,00%	0,00	0,00%	712,10	100,00%	0,15%
10.3	REVESTIMENTO	4.426,84	0,92%	0,00	0,00%	4.426,84	100,00%	0,00	0,00%	0,00	0,00%	4.426,84	100,00%	0,92%
10.4	FORRO	680,72	0,14%	0,00	0,00%	680,72	100,00%	0,00	0,00%	0,00	0,00%	680,72	100,00%	0,14%
10.5	PINTURA	974,06	0,20%	0,00	0,00%	974,06	100,00%	0,00	0,00%	0,00	0,00%	974,06	100,00%	0,20%
10.6	ACESSÓRIOS	3.971,19	0,83%	0,00	0,00%	3.971,19	100,00%	0,00	0,00%	0,00	0,00%	3.971,19	100,00%	0,83%
10.7	SERVIÇOS FINAIS	270,64	0,06%	0,00	0,00%	270,64	100,00%	0,00	0,00%	0,00	0,00%	270,64	100,00%	0,06%
11	ILUMINAÇÃO - QUADRA DE VOLEI, ACADEMIA E BANHEIRO PÚBLICO MASC, FEM E PCD	53.495,52	11,16%	0,00	0,00%	53.495,52	100,00%	0,00	0,00%	0,00	0,00%	53.495,52	100,00%	11,16%
12	SERVIÇOS FINAIS	2.160,47	0,45%	0,00	0,00%	0,00	0,00%	0,00	0,00%	2.160,47	100,00%	2.160,47	100,00%	0,45%
	TOTAL GERAL			113.297,52	23,63%	141.915,63	29,60%	133.657,99	27,87%	90.628,86	18,90%			
	TOTAL ACUMULADO	479.500,00	100,00%	113.297,52	23,63%	255.213,15	53,22%	388.871,14	81,10%	479.500,00	100,00%	479.500,00	100,00%	100,00%



PREFEITURA MUNICIPAL DE CORRENTE
PALÁCIO DOIS IRMÃOS
Avenida Manoel Lourenço Cavalcante, nº 600
Bairro Nova Corrente – Corrente – Piauí
CEP 64980-000 – CNPJ 06.554.257/0001-71
Fone: 89-3573-1908 – CEP 64980-000 - Corrente – Piauí
E-mail: governomunicipaldecorrente@gmail.com

MUNICÍPIO DE CORRENTE - PI
REFORMA DO ESTÁDIO MUNICIPAL, NA PREFEITURA MUNICIPAL DE CORRENTE/PI - CONVÊNIO Nº 975926-2025
MEMÓRIA DE CÁLCULO

DATA BASE: SINAPI PI 10/2025, SEINFRA CE 28, ORSE SE 10/2025, SEM DESONERAÇÃO

LEIS SOCIAIS (%): 113,33 BDI (%): 23,00

ITEM	CÓDIGO	FORTE	DESCRIÇÃO	UNID.	QUANT.	COEF.	COMP. (m)	LARG. (m)	ALT. (m)	ÁREA (m2)	VOL. (m3)	PARCIAL	TOTAL
4.10	103185	SINAPI	INSTALAÇÃO DE ESQUI TRIPLO, EM TUBO DE AÇO CARBONO - EQUIPAMENTO DE GINÁSTICA PARA ACADEMIA AO AR LIVRE / ACADEMIA DA TERCEIRA IDADE - ATI, INSTALADO SOBRE PISO DE CONCRETO EXISTENTE. AF_10/2021	UN									1,00
4.10.1	ESQUI TRIPLO				1,00							1,00	
5	ACESSIBILIDADE												
5.1	104789	SINAPI	DEMOLIÇÃO DE PISO DE CONCRETO SIMPLES, DE FORMA MANUAL, SEM REAPROVEITAMENTO. AF_09/2023	M3									1,03
5.1.1	DEMOLIÇÃO DO LOCAL ONDE SERÁ IMPLANTADO O PISO TÁTIL - DIRECIONAL				1,00		16,20	0,30	0,03		0,15	0,15	
5.1.2	DEMOLIÇÃO DO LOCAL ONDE SERÁ IMPLANTADO O PISO TÁTIL - ALERTA				1,00		97,49	0,30	0,03		0,88	0,88	
5.2	104658	SINAPI	PISO PODOTÁTIL DE ALERTA OU DIRECIONAL, DE CONCRETO, ASSENTADO SOBRE ARGAMASSA. AF_03/2024	M2									34,11
5.2.1	PISO TÁTIL - DIRECIONAL				1,00		16,20	0,30		4,86		4,86	
5.2.2	PISO TÁTIL - ALERTA				1,00		97,49	0,30		29,25		29,25	
6	BANCO RESERVA E ARBITRAGEM												
6.1	DEMOLIÇÃO DO EXISTENTE												
6.1.1	97622	SINAPI	DEMOLIÇÃO DE ALVENARIA DE BLOCO FURADO, DE FORMA MANUAL, SEM REAPROVEITAMENTO. AF_09/2023	M3									3,36
6.1.1.1	DEMOLIÇÃO DE ALVENARIA - BANCO RESERVA				1,00		6,00	0,15	1,60		1,44	1,44	
6.1.1.2	DEMOLIÇÃO DE ALVENARIA - BANCO RESERVA				1,00		6,00	0,15	1,60		1,44	1,44	
6.1.1.3	DEMOLIÇÃO DE ALVENARIA - BANCO ARBITRAGEM				1,00		2,00	0,15	1,60		0,48	0,48	
6.1.2	97647	SINAPI	REMOÇÃO DE TELHAS DE FIBROCIMENTO METÁLICA E CERÂMICA, DE FORMA MANUAL, SEM REAPROVEITAMENTO. AF_09/2023	M2									16,80
6.1.2.1	REMOÇÃO DE TELHADO - BANCO RESERVA				1,00		6,00	1,20		7,20		7,20	
6.1.2.2	REMOÇÃO DE TELHADO - BANCO RESERVA				1,00		6,00	1,20		7,20		7,20	
6.1.2.3	REMOÇÃO DE TELHADO - BANCO ARBITRAGEM				1,00		2,00	1,20		2,40		2,40	
6.1.3	104789	SINAPI	DEMOLIÇÃO DE PISO DE CONCRETO SIMPLES, DE FORMA MANUAL, SEM REAPROVEITAMENTO. AF_09/2023	M3									2,52
6.1.3.1	DEMOLIÇÃO DE PISO DE CONCRETO - BANCO RESERVA				1,00		6,00	1,20	0,15		1,08	1,08	
6.1.3.2	DEMOLIÇÃO DE PISO DE CONCRETO - BANCO RESERVA				1,00		6,00	1,20	0,15		1,08	1,08	
6.1.3.3	DEMOLIÇÃO DE PISO DE CONCRETO - BANCO ARBITRAGEM				1,00		2,00	1,20	0,15		0,36	0,36	
6.2	INSTALAÇÃO DE NOVOS BANCOS												
6.2.1	103328	SINAPI	ALVENARIA DE VEDAÇÃO DE BLOCOS CERÂMICOS FURADOS NA HORIZONTAL DE 9X19X19 CM (ESPESSURA 9 CM) E ARGAMASSA DE ASSENTAMENTO COM PREPARO EM BETONEIRA. AF_12/2021	M2									8,22
6.2.1.1	ALVENARIA PARA DELIMITAÇÃO DO LOCAL - BANCO RESERVA				1,00		13,72	0,20		2,74		2,74	
6.2.1.2	ALVENARIA PARA DELIMITAÇÃO DO LOCAL - BANCO RESERVA				1,00		13,72	0,20		2,74		2,74	
6.2.1.3	ALVENARIA PARA DELIMITAÇÃO DO LOCAL - BANCO ARBITRAGEM				1,00		13,72	0,20		2,74		2,74	
6.2.2	94342	SINAPI	ATERRO MANUAL DE VALAS COM AREIA PARA ATERRO. AF_08/2023	M3									3,66
6.2.2.1	ATERRO - DELIMITAÇÃO DO LOCAL - BANCO RESERVA				1,00		4,70	2,16	0,12		1,22	1,22	
6.2.2.2	ATERRO - DELIMITAÇÃO DO LOCAL - BANCO RESERVA				1,00		4,70	2,16	0,12		1,22	1,22	
6.2.2.3	ATERRO - DELIMITAÇÃO DO LOCAL - BANCO ARBITRAGEM				1,00		4,70	2,16	0,12		1,22	1,22	
6.2.3	100324	SINAPI	LASTRO COM MATERIAL GRANULAR (PEDRA BRITADA N.1 E PEDRA BRITADA N.2), APLICADO EM PISOS OU LAJES SOBRE SOLO, ESPESSURA DE *10 CM*. AF_01/2024	M3									0,90
6.2.3.1	LASTRO 3 CM - LOCAL - BANCO RESERVA				1,00		4,70	2,16	0,03		0,30	0,30	
6.2.3.2	LASTRO 3 CM - LOCAL - BANCO RESERVA				1,00		4,70	2,16	0,03		0,30	0,30	
6.2.3.3	LASTRO 3 CM - LOCAL - BANCO ARBITRAGEM				1,00		4,70	2,16	0,03		0,30	0,30	
6.2.4	94990	SINAPI	EXECUÇÃO DE PASSEIO (CALÇADA) OU PISO DE CONCRETO COM CONCRETO MOLDADO IN LOCO, FEITO EM OBRA, ACABAMENTO CONVENCIONAL, NÃO ARMADO. AF_08/2022	M3									1,53
6.2.4.1	PISO DE CONCRETO 5 CM - LOCAL - BANCO RESERVA				1,00		4,70	2,16	0,05		0,51	0,51	
6.2.4.2	PISO DE CONCRETO 5 CM - LOCAL - BANCO RESERVA				1,00		4,70	2,16	0,05		0,51	0,51	
6.2.4.3	PISO DE CONCRETO 5 CM - LOCAL - BANCO ARBITRAGEM				1,00		4,70	2,16	0,05		0,51	0,51	



PREFEITURA MUNICIPAL DE CORRENTE
PALÁCIO DOIS IRMÃOS
Avenida Manoel Lourenço Cavalcante, nº 600
Bairro Nova Corrente – Corrente – Piauí
CEP 64980-000 – CNPJ 06.554.257/0001-71
Fone: 89-3573-1908 – CEP 64980-000 - Corrente – Piauí
E-mail: governomunicipaldecorrente@gmail.com

MUNICÍPIO DE CORRENTE - PI
REFORMA DO ESTÁDIO MUNICIPAL, NA PREFEITURA MUNICIPAL DE CORRENTE/PI - CONVÊNIO Nº 975926-2025
MEMÓRIA DE CÁLCULO

DATA BASE: SINAPI PI 10/2025, SEINFRA CE 28, ORSE SE 10/2025, SEM DESONERAÇÃO

LEIS SOCIAIS (%): 113,33 BDI (%): 23,00

ITEM	CÓDIGO	FONTE	DESCRIÇÃO	UNID.	QUANT.	COEF.	COMP. (m)	LARG. (m)	ALT. (m)	ÁREA (m2)	VOL. (m3)	PARCIAL	TOTAL
6.2.5	COMP320	PRÓPRIA	ESTRUTURA PARA BANCO RESERVA (BÚRICA) EM TUBO GALV, EM TUBOS 2" E 1.1/2" CONFORME PROJETO, POLICARBONATO COMPACTO E=8MM, MED. PROJEÇÃO 6,40 X 2,16M, C/ PINT. AUTOMOTIVA PU (ADP: 13058/ORSE-ORSE-10/2025)	UN									3,00
6.2.5.1	BANCO RESERVA E ARBITRAGEM				3,00							3,00	
7	QUADRA DE VOLEI												
7.1	98524	SINAPI	LIMPEZA MANUAL DE VEGETAÇÃO EM TERRENO COM ENXADA. AF_03/2024	M2									209,09
7.1.1	LIMPEZA DO LOCAL DA QUADRA						20,30	10,30		209,09		209,09	
7.2	105007	SINAPI	LOCAÇÃO DE PRAÇAS EM PONTALETEAMENTO. AF_03/2024	UN									30,60
7.2.1	1 PONTALETE A CADA 2 METRO				30,60							30,60	
7.3	94273	SINAPI	ASSENTAMENTO DE GUIA (MEIO-FIO) EM TRECHO RETO, CONFECCIONADA EM CONCRETO PRÉ-FABRICADO, DIMENSÕES 100X15X13X30 CM (COMPRIMENTO X BASE INFERIOR X BASE SUPERIOR X ALTURA). AF_01/2024	M									61,20
7.3.1	MEIO-FIO PARA DELIMITAÇÃO DA QUADRA				1,00		61,20					61,20	
7.4	100323	SINAPI	LASTRO COM MATERIAL GRANULAR (AREIA MÉDIA), APLICADO EM PISOS OU LAJES SOBRE SOLO, ESPESURA DE *10 CM*. AF_01/2024	M3									40,00
7.4.1	AREIA PARA QUADRA				1,00		20,00	10,00	0,20		40,00	40,00	
7.5	COMP323	PRÓPRIA	CONJUNTO PARA QUADRA DE VOLEI OFICIAL COM POSTES EM TUBO DE AÇO GALVANIZADO 3", H = *255* CM, PINTURA EM TINTA ESMALTE SINTETICO, REDE DE NYLON COM 2 MM, MALHA 10 X 10 CM E ANTENAS OFICIAIS (REF: C1351-SEINFRA 28)	CJ									1,00
7.5.1	POSTE COM REDE PARA QUADRA DE VOLEI				1,00							1,00	
8	REMOÇÃO E INSTALAÇÃO DE ALAMBRADO DE ACESSO AO VESTIÁRIO												
8.1	97622	SINAPI	DEMOLIÇÃO DE ALVENARIA DE BLOCO FURADO, DE FORMA MANUAL, SEM REAPROVEITAMENTO. AF_09/2023	M3									0,54
8.1.1	DEMOLIÇÃO DE ALVENARIA				2,00		3,00	0,15	0,60		0,27	0,54	
8.2	104801	SINAPI	REMOÇÃO DE ALAMBRADOS PARA QUADRAS POLIESPORTIVAS, ESTRUTURADO POR TUBOS DE AÇO GALVANIZADO, COM TELA DE ARAME GALVANIZADO, DE FORMA MANUAL, SEM REAPROVEITAMENTO. AF_09/2023	M2									9,60
8.2.1	REMOÇÃO DO ALAMBRADO				2,00		3,00		1,60	4,80		9,60	
8.3	COMP321	PRÓPRIA	MURETA EM ALVENARIA, CHAPISCADA, REBOCADA E PINTADA, INCLUSIVE FUNDAÇÃO (ADP: 13899/ORSE-ORSE-10/2025)	M2									33,14
8.3.1	CONSTRUÇÃO DE MURETA				1,00		55,23		0,60	33,14		33,14	
8.4	102363	SINAPI	ALAMBRADO PARA QUADRA POLIESPORTIVA, ESTRUTURADO POR TUBOS DE AÇO GALVANIZADO, (MONTANTES COM DIÂMETRO 2", TRAVESSAS E ESCORAS COM DIÂMETRO 1 ½"), COM TELA DE ARAME GALVANIZADO, FIO 12 BWG E MALHA QUADRADA 5X5CM (EXCETO MURETA). AF_03/2021	M2									88,37
8.4.1	IMPLANTAÇÃO DE ALAMBRADO				1,00		55,23		1,60	88,37		88,37	
8.5	100749	SINAPI	PINTURA COM TINTA ALQUÍDICA DE ACABAMENTO (ESMALTE SINTÉTICO FOSCO) PULVERIZADA SOBRE SUPERFÍCIES METÁLICAS (EXCETO PERFIL) EXECUTADA EM OBRA (POR DEMÃO). AF_01/2020_PE	M2									176,74
8.5.1	PINTURA DO ALAMBRADO				2,00		55,23		1,60	88,37		176,74	
9	REFORMA DO VESTIÁRIO - DEPOSITO 01 E 02 - SALA DE REUNIÃO E BWC												
9.1	DEMOLIÇÃO/REMOÇÃO/RETIRADA												
9.1.1	97633	SINAPI	DEMOLIÇÃO DE REVESTIMENTO CERÂMICO, DE FORMA MANUAL, SEM REAPROVEITAMENTO. AF_09/2023	M2									86,21
9.1.1.1	DEMOLIÇÃO REVESTIMENTO - PAREDE DO MICTÓRIO				2,00		2,00		1,40	2,80		5,60	
9.1.1.2	DEMOLIÇÃO REVESTIMENTO PAREDE- PAREDE DO MICTÓRIO				2,00		2,00		1,40	2,80		5,60	
9.1.1.3	DEMOLIÇÃO DE PISO CERÂMICO - VESTIÁRIO 1				1,00		4,55	5,78		26,30		26,30	
9.1.1.4	DEMOLIÇÃO DE PISO CERÂMICO - VESTIÁRIO 2				1,00		4,55	5,75		26,16		26,16	
9.1.1.5	DEMOLIÇÃO DE PISO CERÂMICO - BWC				1,00		1,20	2,01		2,41		2,41	
9.1.1.6	DEMOLIÇÃO DE PISO CERÂMICO - DEPOSITO 1				1,00		3,35	2,01		6,73		6,73	
9.1.1.7	DEMOLIÇÃO DE PISO CERÂMICO - SALA DE REUNIÃO				1,00		3,00	2,01		6,03		6,03	
9.1.1.8	DEMOLIÇÃO DE PISO CERÂMICO - DEPOSITO 2				1,00		3,67	2,01		7,38		7,38	



PREFEITURA MUNICIPAL DE CORRENTE
PALÁCIO DOIS IRMÃOS
Avenida Manoel Lourenço Cavalcante, nº 600
Bairro Nova Corrente – Corrente – Piauí
CEP 64980-000 – CNPJ 06.554.257/0001-71
Fone: 89-3573-1908 – CEP 64980-000 - Corrente – Piauí
E-mail: governomunicipaldecorrente@gmail.com

MUNICÍPIO DE CORRENTE - PI
REFORMA DO ESTÁDIO MUNICIPAL, NA PREFEITURA MUNICIPAL DE CORRENTE/PI - CONVÊNIO Nº 975926-2025
MEMÓRIA DE CÁLCULO

DATA BASE: SINAPI PI 10/2025, SEINFRA CE 28, ORSE SE 10/2025, SEM DESONERAÇÃO										LEIS SOCIAIS (%):		113,33	BDI (%):		23,00
ITEM	CÓDIGO	FONTE	DESCRIÇÃO	UNID.	QUANT.	COEF.	COMP. (m)	LARG. (m)	ALT. (m)	ÁREA (m2)	VOL. (m3)	PARCIAL	TOTAL		
9.1.2	97663	SINAPI	REMOÇÃO DE LOUÇAS, DE FORMA MANUAL, SEM REAPROVEITAMENTO. AF_09/2023	UN									18,00		
9.1.2.1	REMOÇÃO DE MICTÓRIO				4,00								4,00		
9.1.2.2	REMOÇÃO DE PIA				5,00								5,00		
9.1.2.3	REMOÇÃO DE VASO				3,00								3,00		
9.1.2.4	REMOÇÃO DE CHUVEIRO				6,00								6,00		
9.1.3	97640	SINAPI	REMOÇÃO DE FORROS DE DRYWALL, PVC E FIBROMINERAL, DE FORMA MANUAL, SEM REAPROVEITAMENTO. AF_09/2023	M2									75,01		
9.1.3.1	REMOÇÃO - VESTIÁRIO 1				1,00		4,55	5,78		26,30		26,30			
9.1.3.2	REMOÇÃO - VESTIÁRIO 2				1,00		4,55	5,75		26,16		26,16			
9.1.3.3	REMOÇÃO - BWC				1,00		1,20	2,01		2,41		2,41			
9.1.3.4	REMOÇÃO - DEPOSITO 1				1,00		3,35	2,01		6,73		6,73			
9.1.3.5	REMOÇÃO - SALA DE REUNIÃO				1,00		3,00	2,01		6,03		6,03			
9.1.3.6	REMOÇÃO - DEPOSITO 2				1,00		3,67	2,01		7,38		7,38			
9.1.4	97665	SINAPI	REMOÇÃO DE LUMINÁRIAS, DE FORMA MANUAL, SEM REAPROVEITAMENTO. AF_09/2023	UN									6,00		
9.1.4.1	REMOÇÃO				6,00								6,00		
9.1.5	97660	SINAPI	REMOÇÃO DE INTERRUPTORES/TOMADAS ELÉTRICAS, DE FORMA MANUAL, SEM REAPROVEITAMENTO. AF_09/2023	UN									17,00		
9.1.5.1	REMOÇÃO				17,00								17,00		
9.2	PISO														
9.2.1	87247	SINAPI	REVESTIMENTO CERÂMICO PARA PISO COM PLACAS TIPO ESMALTADA DE DIMENSÕES 35X35 CM APLICADA EM AMBIENTES DE ÁREA ENTRE 5 M2 E 10 M2. AF_02/2023_PE	M2									75,01		
9.2.1.1	PISO - VESTIÁRIO 1				1,00		4,55	5,78		26,30		26,30			
9.2.1.2	PISO - VESTIÁRIO 2				1,00		4,55	5,75		26,16		26,16			
9.2.1.3	PISO - BWC				1,00		1,20	2,01		2,41		2,41			
9.2.1.4	PISO - DEPOSITO 1				1,00		3,35	2,01		6,73		6,73			
9.2.1.5	PISO - SALA DE REUNIÃO				1,00		3,00	2,01		6,03		6,03			
9.2.1.6	PISO - DEPOSITO 2				1,00		3,67	2,01		7,38		7,38			
9.3	REVESTIMENTO														
9.3.1	COMP330	PRÓPRIA	REVESTIMENTO CERÂMICO PARA PAREDES INTERNAS COM PLACAS TIPO ESMALTADA DE DIMENSÕES 30X30 CM APLICADAS A MEIA ALTURA DAS PAREDES. AF_02/2023_PE (REF: 87271-SINAPI-10/2025)	M2									180,92		
9.3.1.1	PAREDE VESTIÁRIO 1				1,00		4,00		1,40	5,60		5,60			
9.3.1.2	PAREDE VESTIÁRIO 1				1,00		10,70		1,80	19,26		19,26			
9.3.1.3	PAREDE VESTIÁRIO 1				1,00		23,06		2,50	57,65		57,65			
9.3.1.4	PAREDE VESTIÁRIO 2				1,00		4,00		1,40	5,60		5,60			
9.3.1.5	PAREDE VESTIÁRIO 2				1,00		10,70		1,80	19,26		19,26			
9.3.1.6	PAREDE VESTIÁRIO 2				1,00		23,00		2,50	57,50		57,50			
9.3.1.7	PAREDE BWC				1,00		6,42		2,50	16,05		16,05			
9.4	FORRO														
9.4.1	96116	SINAPI	FORRO EM RÉGUAS DE PVC, FRISADO, PARA AMBIENTES COMERCIAIS, INCLUSIVE ESTRUTURA BIDIRECIONAL DE FIXAÇÃO. AF_08/2023_PS	M2									75,01		
9.4.1.1	FORRO - VESTIÁRIO 1				1,00		4,55	5,78		26,30		26,30			
9.4.1.2	FORRO - VESTIÁRIO 2				1,00		4,55	5,75		26,16		26,16			
9.4.1.3	FORRO - BWC				1,00		1,20	2,01		2,41		2,41			
9.4.1.4	FORRO - DEPOSITO 1				1,00		3,35	2,01		6,73		6,73			
9.4.1.5	FORRO - SALA DE REUNIÃO				1,00		3,00	2,01		6,03		6,03			
9.4.1.6	FORRO - DEPOSITO 2				1,00		3,67	2,01		7,38		7,38			
9.5	PINTURA														
9.5.1	104641	SINAPI	PINTURA LÁTEX ACRÍLICA ECONÔMICA, APLICAÇÃO MANUAL EM PAREDES, DUAS DEMÃOS. AF_04/2023	M2									80,25		
9.5.1.1	PINTURA - DEPOSITO 1				1,00		10,72		2,50	26,80		26,80			



PREFEITURA MUNICIPAL DE CORRENTE
PALÁCIO DOIS IRMÃOS
Avenida Manoel Lourenço Cavalcante, nº 600
Bairro Nova Corrente – Corrente – Piauí
CEP 64980-000 – CNPJ 06.554.257/0001-71
Fone: 89-3573-1908 – CEP 64980-000 - Corrente – Piauí
E-mail: governomunicipaldecorrente@gmail.com

MUNICÍPIO DE CORRENTE - PI
REFORMA DO ESTÁDIO MUNICIPAL, NA PREFEITURA MUNICIPAL DE CORRENTE/PI - CONVÊNIO Nº 975926-2025
MEMÓRIA DE CÁLCULO

DATA BASE: SINAPI PI 10/2025, SEINFRA CE 28, ORSE SE 10/2025, SEM DESONERAÇÃO

LEIS SOCIAIS (%): 113,33 BDI (%): 23,00

ITEM	CÓDIGO	FONTE	DESCRIÇÃO	UNID.	QUANT.	COEF.	COMP. (m)	LARG. (m)	ALT. (m)	ÁREA (m2)	VOL. (m3)	PARCIAL	TOTAL
9.5.1.2	PINTURA - SALA DE REUNIÃO				1,00		10,02		2,50	25,05		25,05	
9.5.1.3	PINTURA - DEPOSITO 2				1,00		11,36		2,50	28,40		28,40	
9.5.2	88431	SINAPI	APLICAÇÃO MANUAL DE PINTURA COM TINTA TEXTURIZADA ACRÍLICA EM PAREDES EXTERNAS DE CASAS, DUAS CORES. AF_03/2024	M2									157,55
9.5.2.1	PINTURA - EXTERNA				1,00		42,58		3,70	157,55		157,55	
9.6	ACESSÓRIOS												
9.6.1	86931	SINAPI	VASO SANITÁRIO SIFONADO COM CAIXA ACOPLADA LOUÇA BRANCA, INCLUSO ENGATE FLEXÍVEL EM PLÁSTICO BRANCO, 1/2 X 40CM - FORNECIMENTO E INSTALAÇÃO. AF_01/2020	UN									3,00
9.6.1.1	VESTIÁRIO 1 E 2, BWC				3,00							3,00	
9.6.2	100858	SINAPI	MICTÓRIO SIFONADO LOUÇA BRANCA - PADRÃO MÉDIO - FORNECIMENTO E INSTALAÇÃO. AF_01/2020	UN									4,00
9.6.2.1	VESTIÁRIO 1 E 2				4,00							4,00	
9.6.3	86942	SINAPI	LAVATÓRIO LOUÇA BRANCA SUSPENSO, 29,5 X 39CM OU EQUIVALENTE, PADRÃO POPULAR, INCLUSO SIFÃO TIPO GARRAFA EM PVC, VÁLVULA E ENGATE FLEXÍVEL 30CM EM PLÁSTICO E TORNEIRA CROMADA DE MESA, PADRÃO POPULAR - FORNECIMENTO E INSTALAÇÃO. AF_01/2020	UN									5,00
9.6.3.1	VESTIÁRIO 1 E 2, BWC				5,00							5,00	
9.6.4	COMP329	PRÓPRIA	CHUVEIRO REDONDO EM ALUMÍNIO 10", LAMINADO POLIDO, PROLAZER OU SIMILAR, C/ REGISTRO DE PRESSÃO CROMADO (REF: 13440/ORSE-ORSE-10/2025)	UN									6,00
9.6.4.1	VESTIÁRIO 1 E 2				6,00							6,00	
9.7	BANCO EM ALVENARIA												
9.7.1	COMP333	PRÓPRIA	BANCO DE CONCRETO EM ALVENARIA DE TIJOLOS MACIÇOS, ASSENTO EM CONCRETO SIMPLES, SEM ENCOSTO, REVESTIDO EM TODAS AS FACES COM CERÂMICA 20X20 CM, COR BRANCO (REF: 04420/ORSE-ORSE-10/2025)	M									9,40
9.7.1.1	VESTIÁRIO 1 E 2				2,00		3,20					6,40	
9.7.1.2	SALA DE REUNIÃO				1,00		3,00					3,00	
9.8	SERVIÇOS FINAIS												
9.8.1	99810	SINAPI	LIMPEZA DE PISO CERÂMICO/ PORCELANATO/ MÁRMORE/ GRANITO UTILIZANDO DETERGENTE NEUTRO E ESCOVAÇÃO MANUAL. AF_10/2025_PS	M2									75,01
9.8.1.1	LIMPEZA PISO				1,00					75,01		75,01	
9.8.2	99813	SINAPI	LIMPEZA DE REVESTIMENTO CERÂMICO/ MÁRMORE/ GRANITO EM PAREDE UTILIZANDO DETERGENTE NEUTRO E ESCOVAÇÃO MANUAL. AF_10/2025_PS	M2									180,92
9.8.2.1	LIMPEZA PAREDE				1,00					180,92		180,92	
9.9	ILUMINAÇÃO E TOMADAS												
9.9.1	91940	SINAPI	CAIXA RETANGULAR 4" X 2" MÉDIA (1,30 M DO PISO), PVC, INSTALADA EM PAREDE - FORNECIMENTO E INSTALAÇÃO. AF_03/2023	UN									29,00
9.9.1.1	PROJETO				29,00							29,00	
9.9.2	91885	SINAPI	LUVA PARA ELETRODUTO, PVC, ROSCÁVEL, DN 32 MM (1"), PARA CIRCUITOS TERMINAIS, INSTALADA EM PAREDE - FORNECIMENTO E INSTALAÇÃO. AF_03/2023	UN									4,00
9.9.2.1	PROJETO				4,00							4,00	
9.9.3	91884	SINAPI	LUVA PARA ELETRODUTO, PVC, ROSCÁVEL, DN 25 MM (3/4"), PARA CIRCUITOS TERMINAIS, INSTALADA EM PAREDE - FORNECIMENTO E INSTALAÇÃO. AF_03/2023	UN									114,00
9.9.3.1	PROJETO				114,00							114,00	
9.9.4	91924	SINAPI	CABO DE COBRE FLEXÍVEL ISOLADO, 1,5 MM², ANTI-CHAMA 450/750 V, PARA CIRCUITOS TERMINAIS - FORNECIMENTO E INSTALAÇÃO. AF_03/2023	M									174,80
9.9.4.1	CABO 1.5 MM²				1,00		52,90					52,90	
9.9.4.2	CABO 1.5 MM²				1,00		56,60					56,60	
9.9.4.3	CABO 1.5 MM²				1,00		65,30					65,30	
9.9.5	91926	SINAPI	CABO DE COBRE FLEXÍVEL ISOLADO, 2,5 MM², ANTI-CHAMA 450/750 V, PARA CIRCUITOS TERMINAIS - FORNECIMENTO E INSTALAÇÃO. AF_03/2023	M									209,18
9.9.5.1	CABO 2.5 MM²				1,00		76,29					76,29	
9.9.5.2	CABO 2.5 MM²				1,00		76,29					76,29	
9.9.5.3	CABO 2.5 MM²				1,00		56,60					56,60	



PREFEITURA MUNICIPAL DE CORRENTE
PALÁCIO DOIS IRMÃOS
Avenida Manoel Lourenço Cavalcante, nº 600
Bairro Nova Corrente – Corrente – Piauí
CEP 64980-000 – CNPJ 06.554.257/0001-71
Fone: 89-3573-1908 – CEP 64980-000 - Corrente – Piauí
E-mail: governomunicipaldecorrente@gmail.com

MUNICÍPIO DE CORRENTE - PI
REFORMA DO ESTÁDIO MUNICIPAL, NA PREFEITURA MUNICIPAL DE CORRENTE/PI - CONVÊNIO Nº 975926-2025
MEMÓRIA DE CÁLCULO

DATA BASE: SINAPI PI 10/2025, SEINFRA CE 28, ORSE SE 10/2025, SEM DESONERAÇÃO

LEIS SOCIAIS (%): 113,33 BDI (%): 23,00

ITEM	CÓDIGO	FONTES	DESCRIÇÃO	UNID.	QUANT.	COEF.	COMP. (m)	LARG. (m)	ALT. (m)	ÁREA (m2)	VOL. (m3)	PARCIAL	TOTAL
9.9.6	97886	SINAPI	CAIXA ENTERRADA ELÉTRICA RETANGULAR, EM ALVENARIA COM TIJOLOS CERÂMICOS MACIÇOS, FUNDO COM BRITA, DIMENSÕES INTERNAS: 0,3X0,3X0,3 M. AF_12/2020	UN									1,00
9.9.6.1	PROJETO				1,00		1,00					1,00	
9.9.7	91953	SINAPI	INTERRUPTOR SIMPLES (1 MÓDULO), 10A/250V, INCLUINDO SUPORTE E PLACA - FORNECIMENTO E INSTALAÇÃO. AF_03/2023	UN									10,00
9.9.7.1	PROJETO				10,00							10,00	
9.9.8	COMP332	PRÓPRIA	PLACA 4"X2" COM FURO, PARA AR	UN									2,00
9.9.8.1	PROJETO				2,00							2,00	
9.9.9	92004	SINAPI	TOMADA MÉDIA DE EMBUTIR (2 MÓDULOS), 2P+T 10 A, INCLUINDO SUPORTE E PLACA - FORNECIMENTO E INSTALAÇÃO. AF_03/2023	UN									9,00
9.9.9.1	PROJETO				9,00							9,00	
9.9.10	92012	SINAPI	TOMADA MÉDIA DE EMBUTIR (3 MÓDULOS), 2P+T 10 A, INCLUINDO SUPORTE E PLACA - FORNECIMENTO E INSTALAÇÃO. AF_03/2023	UN									8,00
9.9.10.1	PROJETO				8,00							8,00	
9.9.11	93653	SINAPI	DISJUNTOR MONOPOLAR TIPO DIN, CORRENTE NOMINAL DE 10A - FORNECIMENTO E INSTALAÇÃO. AF_07/2025	UN									4,00
9.9.11.1	PROJETO				4,00							4,00	
9.9.12	93656	SINAPI	DISJUNTOR MONOPOLAR TIPO DIN, CORRENTE NOMINAL DE 25A - FORNECIMENTO E INSTALAÇÃO. AF_07/2025	UN									1,00
9.9.12.1	PROJETO				1,00							1,00	
9.9.13	106030	SINAPI	DISJUNTOR BIPOLAR DR 63A - FORNECIMENTO E INSTALAÇÃO. AF_07/2025	UN									2,00
9.9.13.1	PROJETO				2,00							2,00	
9.9.14	COMP280	PRÓPRIA	DISPOSITIVO DPS 80KA-175V OU 275V - FORNECIMENTO E INSTALAÇÃO. AF_07/2025 (REF: 106027)	UN									2,00
9.9.14.1	PROJETO				2,00							2,00	
9.9.15	93674	SINAPI	DISJUNTOR BIPOLAR TIPO DR, CORRENTE NOMINAL DE 25A - FORNECIMENTO E INSTALAÇÃO. AF_07/2025	UN									3,00
9.9.15.1	PROJETO				3,00							3,00	
9.9.16	91872	SINAPI	ELETRODUTO RÍGIDO ROSCÁVEL, PVC, DN 32 MM (1"), PARA CIRCUITOS TERMINAIS, INSTALADO EM PAREDE - FORNECIMENTO E INSTALAÇÃO. AF_03/2023	M									14,70
9.9.16.1	PROJETO				1,00		14,70					14,70	
9.9.17	91871	SINAPI	ELETRODUTO RÍGIDO ROSCÁVEL, PVC, DN 25 MM (3/4"), PARA CIRCUITOS TERMINAIS, INSTALADO EM PAREDE - FORNECIMENTO E INSTALAÇÃO. AF_03/2023	M									94,40
9.9.17.1	PROJETO				1,00		94,40					94,40	
9.9.18	103782	SINAPI	LUMINÁRIA TIPO PLAFON CIRCULAR, DE SOBREPOR, COM LED DE 12/13 W - FORNECIMENTO E INSTALAÇÃO. AF_09/2024	UN									12,00
9.9.18.1	PROJETO				12,00							12,00	
9.9.19	COMP331	PRÓPRIA	REFLETOR SLIM LED 50W DE POTÊNCIA, BRANCO FRIO, 6500K, AUTOVOLT, MARCA G-LIGHT OU SIMILAR (REF: 12807/ORSE-ORSE-10/2025)	UN									4,00
9.9.19.1	PROJETO				4,00							4,00	
9.9.20	101879	SINAPI	QUADRO DE DISTRIBUIÇÃO DE ENERGIA EM CHAPA DE AÇO GALVANIZADO, DE EMBUTIR, COM BARRAMENTO TRIFÁSICO, PARA 24 DISJUNTORES DIN 100A - FORNECIMENTO E INSTALAÇÃO. AF_07/2025	UN									1,00
9.9.20.1	PROJETO				1,00							1,00	
9.9.21	90447	SINAPI	RASGO LINEAR MANUAL EM ALVENARIA, PARA ELETRODUTOS, DIÂMETROS MENORES OU IGUAIS A 40 MM. AF_09/2023	M									109,10
9.9.21.1	PROJETO				1,00		14,70					14,70	
9.9.21.2	PROJETO				1,00		94,40					94,40	
9.9.22	104766	SINAPI	CHUMBAMENTO LINEAR EM ALVENARIA PARA ELETRODUTOS COM DIÂMETROS MENORES OU IGUAIS A 40 MM. AF_09/2023	M									109,10
9.9.22.1	PROJETO				1,00		14,70					14,70	
9.9.22.2	PROJETO				1,00		94,40					94,40	
10	REFORMA DO BANHEIRO PÚBLICO MASC, FEM E PCD												



PREFEITURA MUNICIPAL DE CORRENTE
PALÁCIO DOIS IRMÃOS
Avenida Manoel Lourenço Cavalcante, nº 600
Bairro Nova Corrente – Corrente – Piauí
CEP 64980-000 – CNPJ 06.554.257/0001-71
Fone: 89-3573-1908 – CEP 64980-000 - Corrente – Piauí
E-mail: governomunicipaldecorrente@gmail.com

MUNICÍPIO DE CORRENTE - PI
REFORMA DO ESTÁDIO MUNICIPAL, NA PREFEITURA MUNICIPAL DE CORRENTE/PI - CONVÊNIO Nº 975926-2025
MEMÓRIA DE CÁLCULO

DATA BASE: SINAPI PI 10/2025, SEINFRA CE 28, ORSE SE 10/2025, SEM DESONERAÇÃO

LEIS SOCIAIS (%): 113,33 BDI (%): 23,00

ITEM	CÓDIGO	FONTE	DESCRIÇÃO	UNID.	QUANT.	COEF.	COMP. (m)	LARG. (m)	ALT. (m)	ÁREA (m2)	VOL. (m3)	PARCIAL	TOTAL
11.13	93659	SINAPI	DISJUNTOR MONOPOLAR TIPO DIN, CORRENTE NOMINAL DE 50A - FORNECIMENTO E INSTALAÇÃO. AF_07/2025	UN									1,00
11.13.1	PROJETO				1,00							1,00	
11.14	COMP280	PRÓPRIA	DISPOSITIVO DPS 80KA-175V OU 275V - FORNECIMENTO E INSTALAÇÃO. AF_07/2025 (REF: 106027)	UN									2,00
11.14.1	PROJETO				2,00							2,00	
11.15	93674	SINAPI	DISJUNTOR BIPOLAR TIPO DR, CORRENTE NOMINAL DE 25A - FORNECIMENTO E INSTALAÇÃO. AF_07/2025	UN									5,00
11.15.1	PROJETO				5,00							5,00	
11.16	91872	SINAPI	ELETRODUTO RÍGIDO ROSCÁVEL, PVC, DN 32 MM (1"), PARA CIRCUITOS TERMINAIS, INSTALADO EM PAREDE - FORNECIMENTO E INSTALAÇÃO. AF_03/2023	M									181,25
11.16.1	PROJETO				1,00		181,25					181,25	
11.17	91871	SINAPI	ELETRODUTO RÍGIDO ROSCÁVEL, PVC, DN 25 MM (3/4"), PARA CIRCUITOS TERMINAIS, INSTALADO EM PAREDE - FORNECIMENTO E INSTALAÇÃO. AF_03/2023	M									27,25
11.17.1	PROJETO				1,00		27,25					27,25	
11.18	103782	SINAPI	LUMINÁRIA TIPO PLAFON CIRCULAR, DE SOBREPOR, COM LED DE 12/13 W - FORNECIMENTO E INSTALAÇÃO. AF_09/2024	UN									3,00
11.18.1	PROJETO				3,00							3,00	
11.19	101879	SINAPI	QUADRO DE DISTRIBUIÇÃO DE ENERGIA EM CHAPA DE AÇO GALVANIZADO, DE EMBUTIR, COM BARRAMENTO TRIFÁSICO, PARA 24 DISJUNTORES DIN 100A - FORNECIMENTO E INSTALAÇÃO. AF_07/2025	UN									1,00
11.19.1	PROJETO				1,00							1,00	
11.20	93358	SINAPI	ESCAVAÇÃO MANUAL DE VALA. AF_09/2024	M3									18,76
11.20.1	ESCAVAÇÃO PARA ELETRODUTO				1,00		181,25	0,30	0,30		16,31	16,31	
11.20.2	ESCAVAÇÃO PARA ELETRODUTO				1,00		27,25	0,30	0,30		2,45	2,45	
11.21	104737	SINAPI	REATERRO MANUAL DE VALAS, COM PLACA VIBRATÓRIA. AF_08/2023	M3									18,76
11.21.1	REATERRO PARA ELETRODUTO				1,00		181,25	0,30	0,30		16,31	16,31	
11.21.2	REATERRO PARA ELETRODUTO				1,00		27,25	0,30	0,30		2,45	2,45	
11.22	90447	SINAPI	RASGO LINEAR MANUAL EM ALVENARIA, PARA ELETRODUTOS, DIÂMETROS MENORES OU IGUAIS A 40 MM. AF_09/2023	M									208,50
11.22.1	RASGO PARA ELETRODUTO				1,00		181,25					181,25	
11.22.2	RASGO PARA ELETRODUTO				1,00		27,25					27,25	
11.23	104766	SINAPI	CHUMBAMENTO LINEAR EM ALVENARIA PARA ELETRODUTOS COM DIÂMETROS MENORES OU IGUAIS A 40 MM. AF_09/2023	M									208,50
11.23.1	CHUMBAMENTO PARA ELETRODUTO				1,00		181,25					181,25	
11.23.2	CHUMBAMENTO PARA ELETRODUTO				1,00		27,25					27,25	
12	SERVIÇOS FINAIS												
12.1	95426	SINAPI	TRANSPORTE COM CAMINHÃO BASCULANTE DE 18 M³, EM VIA URBANA EM REVESTIMENTO PRIMÁRIO (UNIDADE: M3XKM). AF_07/2020	M3XKM									38,74
12.1.1	ACESSIBILIDADE - ENTULHO 2 KM - DEMOLIÇÃO DE PISO DE CONCRETO PARA PISO TÁTIL				1,00	2,000000					0,15	0,30	
12.1.2	ACESSIBILIDADE - ENTULHO 2 KM - DEMOLIÇÃO DE PISO DE CONCRETO PARA PISO TÁTIL				1,00	2,000000					0,88	1,76	
12.1.3	BANCO RESERVA E ARBITRAGEM - ALVENARIA				1,00	2,000000					3,36	6,72	
12.1.4	BANCO RESERVA E ARBITRAGEM - TELHADO				1,00	2,000000			0,05	16,80	0,84	1,68	
12.1.5	BANCO RESERVA E ARBITRAGEM - PISO EM CONCRETO				1,00	2,000000					2,52	5,04	
12.1.6	REMOÇÃO E INSTALAÇÃO DE ALAMBRADO DE ACESSO AO VESTIÁRIO - ALVENARIA				1,00	2,000000					0,54	1,08	
12.1.7	REMOÇÃO E INSTALAÇÃO DE ALAMBRADO DE ACESSO AO VESTIÁRIO - ALAMBRADO				1,00	2,000000			0,05	9,60	0,48	0,96	
12.1.8	REFORMA DO VESTIÁRIO - DEPOSITO 01 E 02 - SALA DE REUNIÃO E BWC - REVESTIMENTOS				1,00	2,000000			0,05	86,21	4,31	8,62	
12.1.9	REFORMA DO VESTIÁRIO - DEPOSITO 01 E 02 - SALA DE REUNIÃO E BWC - FORRO				1,00	2,000000			0,05	75,01	3,75	7,50	
12.1.10	REFORMA DO BANHEIRO PÚBLICO MASC, FEM E PCD - REVESTIMENTO E PISO				1,00	2,000000			0,05	50,75	2,54	5,08	
12.2	99814	SINAPI	LIMPEZA DE SUPERFÍCIE PISO OU PAREDE COM JATO DE ALTA PRESSÃO. AF_10/2025	M2									1.100,35
12.2.1	LIMPEZA - PISTA DE CAMINHADA				1,00					957,90		957,90	
12.2.2	LIMPEZA - PISO ACADEMIA				1,00		14,00	8,00		112,00		112,00	
12.2.3	LIMPEZA - BANCO RESERVAS E ARBITRAGEM				3,00		4,70	2,16		10,15		30,45	



MUNICÍPIO DE CORRENTE - PI
REFORMA DO ESTÁDIO MUNICIPAL, NA PREFEITURA MUNICIPAL DE CORRENTE/PI - CONVÊNIO N° 975926-2025
PLANILHA DE COMPOSIÇÕES UNITÁRIAS

DATA BASE: SINAPI PI 10/2025, SEINFRA CE 28, ORSE SE 10/2025, SEM DESONERAÇÃO							LEIS SOCIAIS (%):	113,33	BDI (%):	23,00
CLASSE/TIPO	CÓDIGO	FONTE	DESCRIÇÃO	UNID.	COEF.	P. UNIT. (R\$)	TOTAL (R\$)			
COMPOSICAO	90778	SINAPI	ADMINISTRAÇÃO LOCAL DA OBRA - ESTÁDIO - CORRENTE	MÊS		3.040,14				
COMPOSICAO	90778	SINAPI	ENGENHEIRO CIVIL DE OBRA PLENO COM ENCARGOS COMPLEMENTARES	H	8,22	131,95	1.084,62			
COMPOSICAO	90780	SINAPI	MESTRE DE OBRAS COM ENCARGOS COMPLEMENTARES	H	18	56,63	1.019,34			
COMPOSICAO	90766	SINAPI	ALMOXARIFE COM ENCARGOS COMPLEMENTARES	H	18	25,84	465,12			
COMPOSICAO	90767	SINAPI	APONTADOR OU APROPRIADOR COM ENCARGOS COMPLEMENTARES	H	18	26,17	471,06			
TOTAL SEM BDI - COMP319							3.040,14			
TAXA DE BDI (23,00%)								699,23		
TOTAL COM BDI - COMP319								3.739,37		
CLASSE/TIPO	CÓDIGO	FONTE	DESCRIÇÃO	UNID.	COEF.	P. UNIT. (R\$)	TOTAL (R\$)			
SINAV	103689	SINAPI	FORNECIMENTO E INSTALAÇÃO DE PLACA DE OBRA COM CHAPA GALVANIZADA E ESTRUTURA DE MADEIRA. AF_03/2022_PS	M2		463,61				
COMPOSICAO	102234	SINAPI	PINTURA IMUNIZANTE PARA MADEIRA, 2 DEMÃOS. AF_01/2021	M2	0,5	24,91	12,45			
COMPOSICAO	88316	SINAPI	SERVENTE COM ENCARGOS COMPLEMENTARES	H	1,1186	21,71	24,28			
COMPOSICAO	88262	SINAPI	CARPINTEIRO DE FORMAS COM ENCARGOS COMPLEMENTARES	H	0,3729	26,97	10,05			
INSUMO	5069	SINAPI	PREGO DE ACO POLIDO COM CABECA 17 X 27 (2 1/2 X 11)	KG	0,0132	20,74	0,27			
INSUMO	5065	SINAPI	PREGO DE ACO POLIDO COM CABECA 10 X 10 (7/8 X 17)	KG	0,0113	38,70	0,43			
INSUMO	4813	SINAPI	PLACA DE OBRA (PARA CONSTRUÇÃO CIVIL) EM CHAPA GALVANIZADA *N. 22*, ADESIVADA, DE *2,4 X 1,2* M (SEM POSTES PARA FIXAÇÃO)	M2	1	400,00	400,00			
INSUMO	4509	SINAPI	SARRAFO *2,5 X 10* CM EM PINUS, MISTA OU EQUIVALENTE DA REGIAO - BRUTA	M	3,2083	5,03	16,13			
TOTAL SEM BDI - 103689							463,61			
TAXA DE BDI (23,00%)								106,63		
TOTAL COM BDI - 103689								570,24		
CLASSE/TIPO	CÓDIGO	FONTE	DESCRIÇÃO	UNID.	COEF.	P. UNIT. (R\$)	TOTAL (R\$)			
SUPRV	98524	SINAPI	LIMPEZA MANUAL DE VEGETAÇÃO EM TERRENO COM ENXADA. AF_03/2024	M2		4,62				
COMPOSICAO	88316	SINAPI	SERVENTE COM ENCARGOS COMPLEMENTARES	H	0,2132	21,71	4,62			
TOTAL SEM BDI - 98524							4,62			
TAXA DE BDI (23,00%)								1,06		
TOTAL COM BDI - 98524								5,68		
CLASSE/TIPO	CÓDIGO	FONTE	DESCRIÇÃO	UNID.	COEF.	P. UNIT. (R\$)	TOTAL (R\$)			
LOCA	105007	SINAPI	LOCAÇÃO DE PRAÇAS EM PONTALETEAMENTO. AF_03/2024	UN		36,24				
COMPOSICAO	91693	SINAPI	SERRA CIRCULAR DE BANCADA COM MOTOR ELÉTRICO POTÊNCIA DE SHP, COM COIFA PARA DISCO 10" - CHI DIURNO. AF_08/2015	CHI	0,0213	27,27	0,58			
COMPOSICAO	91692	SINAPI	SERRA CIRCULAR DE BANCADA COM MOTOR ELÉTRICO POTÊNCIA DE SHP, COM COIFA PARA DISCO 10" - CHP DIURNO. AF_08/2015	CHP	0,0053	28,82	0,15			
COMPOSICAO	88262	SINAPI	CARPINTEIRO DE FORMAS COM ENCARGOS COMPLEMENTARES	H	0,7045	26,97	19,00			
COMPOSICAO	88239	SINAPI	AJUDANTE DE CARPINTEIRO COM ENCARGOS COMPLEMENTARES	H	0,7045	22,20	15,63			
INSUMO	7356	SINAPI	TINTA LATEX ACRILICA PREMIUM, COR BRANCO FOSCO	L	0,012	29,79	0,35			
INSUMO	4433	SINAPI	CAIBRO NAO APARELHADO *6 X 6* CM, EM MACARANDUBA/MASSARANDUBA, ANGELIM OU EQUIVALENTE DA REGIAO - BRUTA	M	0,0275	19,55	0,53			
TOTAL SEM BDI - 105007							36,24			
TAXA DE BDI (23,00%)								8,34		
TOTAL COM BDI - 105007								44,58		
CLASSE/TIPO	CÓDIGO	FONTE	DESCRIÇÃO	UNID.	COEF.	P. UNIT. (R\$)	TOTAL (R\$)			
LAST	100324	SINAPI	LASTRO COM MATERIAL GRANULAR (PEDRA BRITADA N.1 E PEDRA BRITADA N.2), APLICADO EM PISOS OU LAJES SOBRE SOLO, ESPESURA DE *10 CM*. AF_01/2024	M3		354,27				
COMPOSICAO	91278	SINAPI	PLACA VIBRATÓRIA REVERSÍVEL COM MOTOR 4 TEMPOS A GASOLINA, FORÇA CENTRÍFUGA DE 25 KN (2500 KGF), POTÊNCIA 5,5 CV - CHI DIURNO. AF_08/2015	CHI	0,03	0,78	0,02			
COMPOSICAO	91277	SINAPI	PLACA VIBRATÓRIA REVERSÍVEL COM MOTOR 4 TEMPOS A GASOLINA, FORÇA CENTRÍFUGA DE 25 KN (2500 KGF), POTÊNCIA 5,5 CV - CHP DIURNO. AF_08/2015	CHP	0,032	9,89	0,31			
COMPOSICAO	88316	SINAPI	SERVENTE COM ENCARGOS COMPLEMENTARES	H	0,634	21,71	13,76			
COMPOSICAO	88309	SINAPI	PEDREIRO COM ENCARGOS COMPLEMENTARES	H	1,579	27,39	43,24			
INSUMO	4721	SINAPI	PEDRA BRITADA N. 1 (9,5 A 19 MM) POSTO PEDREIRA/FORNECEDOR, SEM FRETE	M3	0,595	248,89	148,08			
INSUMO	4718	SINAPI	PEDRA BRITADA N. 2 (19 A 38 MM) POSTO PEDREIRA/FORNECEDOR, SEM FRETE	M3	0,595	250,20	148,86			
TOTAL SEM BDI - 100324							354,27			
TAXA DE BDI (23,00%)								81,48		
TOTAL COM BDI - 100324								435,75		
CLASSE/TIPO	CÓDIGO	FONTE	DESCRIÇÃO	UNID.	COEF.	P. UNIT. (R\$)	TOTAL (R\$)			
PASS	94990	SINAPI	EXECUÇÃO DE PASSEIO (CALÇADA) OU PISO DE CONCRETO COM CONCRETO MOLDADO IN LOCO, FEITO EM OBRA, ACABAMENTO CONVENCIONAL NÃO ARMADO. AF_08/2022	M3		981,50				
COMPOSICAO	94964	SINAPI	CONCRETO FCK = 20MPa, TRAÇO 1:2,7:3 (EM MASSA SECA DE CIMENTO/ AREIA MÉDIA/ BRITA 1) - PREPARO MECÂNICO COM BETONEIRA 400 L. AF_05/2021	M3	1,2315	651,41	802,21			
COMPOSICAO	88316	SINAPI	SERVENTE COM ENCARGOS COMPLEMENTARES	H	3,0417	21,71	66,03			
COMPOSICAO	88309	SINAPI	PEDREIRO COM ENCARGOS COMPLEMENTARES	H	1,4149	27,39	38,75			
COMPOSICAO	88262	SINAPI	CARPINTEIRO DE FORMAS COM ENCARGOS COMPLEMENTARES	H	1,6268	26,97	43,87			
INSUMO	5068	SINAPI	PREGO DE ACO POLIDO COM CABECA 17 X 21 (2 X 11)	KG	0,2994	20,34	6,08			
INSUMO	4517	SINAPI	SARRAFO *2,5 X 7,5* CM EM PINUS, MISTA OU EQUIVALENTE DA REGIAO - BRUTA	M	2,5	3,46	8,65			
INSUMO	4509	SINAPI	SARRAFO *2,5 X 10* CM EM PINUS, MISTA OU EQUIVALENTE DA REGIAO - BRUTA	M	3,125	5,03	15,71			
INSUMO	2692	SINAPI	DESMOLDANTE PROTETOR PARA FORMAS DE MADEIRA, DE BASE OLEOSA EMULSIONADA EM AGUA	L	0,0213	9,63	0,20			
TOTAL SEM BDI - 94990							981,50			
TAXA DE BDI (23,00%)								225,75		
TOTAL COM BDI - 94990								1.207,25		
CLASSE/TIPO	CÓDIGO	FONTE	DESCRIÇÃO	UNID.	COEF.	P. UNIT. (R\$)	TOTAL (R\$)			



MUNICÍPIO DE CORRENTE - PI
REFORMA DO ESTÁDIO MUNICIPAL, NA PREFEITURA MUNICIPAL DE CORRENTE/PI - CONVÊNIO Nº 975926-2025
PLANILHA DE COMPOSIÇÕES UNITÁRIAS

DATA BASE: SINAPI PI 10/2025, SEINFRA CE 28, ORSE SE 10/2025, SEM DESONERAÇÃO				LEIS SOCIAIS (%):		113,33	BDI (%):		23,00	
PINTP	CÓDIGO	SINAPI	DESCRIÇÃO	UNID.	COEF.	P. UNIT. (R\$)	TOTAL (R\$)			
102491			PINTURA DE PISO COM TINTA ACRÍLICA, APLICAÇÃO MANUAL, 2 DEMÃOS, INCLUSO FUNDO PREPARADOR. AF_05/2021	M2		20,73				
COMPOSICAO	88316	SINAPI	SERVENTE COM ENCARGOS COMPLEMENTARES	H	0,115	21,71	2,49			
COMPOSICAO	88310	SINAPI	PINTOR COM ENCARGOS COMPLEMENTARES	H	0,275	29,07	7,99			
INSUMO	12815	SINAPI	FITA CREPE ROLO DE *25* MM X 50 M	UN	0,01	13,01	0,13			
INSUMO	7348	SINAPI	TINTA ACRÍLICA PREMIUM PARA PISO	L	0,427	19,98	8,53			
INSUMO	6085	SINAPI	SELADOR ACRILICO OPACO PREMIUM INTERIOR/EXTERIOR	L	0,16	9,95	1,59			
TOTAL SEM BDI - 102491							20,73			
TAXA DE BDI (23,00 %)								4,77		
TOTAL COM BDI - 102491								25,50		
CLASSE/TIPO	CÓDIGO	FONTE	DESCRIÇÃO	UNID.	COEF.	P. UNIT. (R\$)	TOTAL (R\$)			
PARQ	103188	SINAPI	INSTALAÇÃO DE SIMULADOR DE CAVALGADA TRIPLA, EM TUBO DE AÇO CARBONO - EQUIPAMENTO DE GINÁSTICA PARA ACADEMIA AO AR LIVRE / ACADEMIA DA TERCEIRA IDADE - ATI, INSTALADO SOBRE PISO DE CONCRETO EXISTENTE. AF_10/2021	UN		5.242,85				
COMPOSICAO	88316	SINAPI	SERVENTE COM ENCARGOS COMPLEMENTARES	H	0,8819	21,71	19,14			
COMPOSICAO	88309	SINAPI	PEDREIRO COM ENCARGOS COMPLEMENTARES	H	1,7638	27,39	48,31			
INSUMO	42434	SINAPI	SIMULADOR DE CAVALGADA TRIPLA, EM TUBO DE AÇO CARBONO, PINTURA NO PROCESSO ELETROSTÁTICO - EQUIPAMENTO DE GINÁSTICA PARA ACADEMIA AO AR LIVRE / ACADEMIA DA TERCEIRA IDADE - ATI	UN	1	5.175,40	5.175,40			
TOTAL SEM BDI - 103188							5.242,85			
TAXA DE BDI (23,00 %)								1.205,86		
TOTAL COM BDI - 103188								6.448,71		
CLASSE/TIPO	CÓDIGO	FONTE	DESCRIÇÃO	UNID.	COEF.	P. UNIT. (R\$)	TOTAL (R\$)			
	COMP316	PRÓPRIA	EQUIPAMENTO DE GINÁSTICA - ELÍPTICO - GALVANIZADO - REV 01 (ADP: 09145/ORSE-ORSE-10/2025)	UN		2.889,37				
INSUMO	09439/ORSE	ORSE	EQUIPAMENTO DE GINÁSTICA - ELÍPTICO - GALVANIZADO	UN	1	2.753,00	2.753,00			
COMPOSICAO	94965	SINAPI	CONCRETO FCK = 25MPA, TRAÇO 1:2,3:2,7 (EM MASSA SECA DE CIMENTO/ AREIA MÉDIA/ BRITA 1) - PREPARO MECÂNICO COM BETONEIRA 400 L. AF_05/2021	M3	0,128	681,87	87,27			
COMPOSICAO	88316	SINAPI	SERVENTE COM ENCARGOS COMPLEMENTARES	H	1	21,71	21,71			
COMPOSICAO	88309	SINAPI	PEDREIRO COM ENCARGOS COMPLEMENTARES	H	1	27,39	27,39			
TOTAL SEM BDI - COMP316							2.889,37			
TAXA DE BDI (23,00 %)								664,56		
TOTAL COM BDI - COMP316								3.553,93		
CLASSE/TIPO	CÓDIGO	FONTE	DESCRIÇÃO	UNID.	COEF.	P. UNIT. (R\$)	TOTAL (R\$)			
	COMP317	PRÓPRIA	EQUIPAMENTO DE GINÁSTICA - SIMULADOR DE CAMINHADA SIMPLES - GALVANIZADO - REV 01 (ADPT: 11387/ORSE-ORSE-10/2025)	UN		2.717,37				
INSUMO	12249/ORSE	ORSE	EQUIPAMENTO DE GINÁSTICA - SIMULADOR DE CAMINHADA SIMPLES - GALVANIZADO	UN	1	2.581,00	2.581,00			
COMPOSICAO	94965	SINAPI	CONCRETO FCK = 25MPA, TRAÇO 1:2,3:2,7 (EM MASSA SECA DE CIMENTO/ AREIA MÉDIA/ BRITA 1) - PREPARO MECÂNICO COM BETONEIRA 400 L. AF_05/2021	M3	0,128	681,87	87,27			
COMPOSICAO	88316	SINAPI	SERVENTE COM ENCARGOS COMPLEMENTARES	H	1	21,71	21,71			
COMPOSICAO	88309	SINAPI	PEDREIRO COM ENCARGOS COMPLEMENTARES	H	1	27,39	27,39			
TOTAL SEM BDI - COMP317							2.717,37			
TAXA DE BDI (23,00 %)								625,00		
TOTAL COM BDI - COMP317								3.342,37		
CLASSE/TIPO	CÓDIGO	FONTE	DESCRIÇÃO	UNID.	COEF.	P. UNIT. (R\$)	TOTAL (R\$)			
	COMP318	PRÓPRIA	EQUIPAMENTO DE GINÁSTICA - LEG PRESS DUPLO - GALVANIZADO - REV 01 (ADPT: 09147/ORSE-ORSE-10/2025)	UN		2.846,67				
INSUMO	09441/ORSE	ORSE	EQUIPAMENTO DE GINÁSTICA - LEG PRESS DUPLO - GALVANIZADO	UN	1	2.753,00	2.753,00			
COMPOSICAO	94965	SINAPI	CONCRETO FCK = 25MPA, TRAÇO 1:2,3:2,7 (EM MASSA SECA DE CIMENTO/ AREIA MÉDIA/ BRITA 1) - PREPARO MECÂNICO COM BETONEIRA 400 L. AF_05/2021	M3	0,06537	681,87	44,57			
COMPOSICAO	88316	SINAPI	SERVENTE COM ENCARGOS COMPLEMENTARES	H	1	21,71	21,71			
COMPOSICAO	88309	SINAPI	PEDREIRO COM ENCARGOS COMPLEMENTARES	H	1	27,39	27,39			
TOTAL SEM BDI - COMP318							2.846,67			
TAXA DE BDI (23,00 %)								654,73		
TOTAL COM BDI - COMP318								3.501,40		
CLASSE/TIPO	CÓDIGO	FONTE	DESCRIÇÃO	UNID.	COEF.	P. UNIT. (R\$)	TOTAL (R\$)			
PARQ	103209	SINAPI	INSTALAÇÃO DE SURF DUPLO, EM TUBO DE AÇO CARBONO - EQUIPAMENTO DE GINÁSTICA PARA ACADEMIA AO AR LIVRE / ACADEMIA DA TERCEIRA IDADE - ATI, INSTALADO SOBRE PISO DE CONCRETO EXISTENTE. AF_10/2021	UN		2.841,80				
COMPOSICAO	102486	SINAPI	CONCRETO FCK = 15MPA, TRAÇO 1:3,4:3,4 (EM MASSA SECA DE CIMENTO/ AREIA MÉDIA/ SEIXO ROLADO) - PREPARO MANUAL. AF_05/2021	M3	0,0486	993,01	48,26			
COMPOSICAO	88316	SINAPI	SERVENTE COM ENCARGOS COMPLEMENTARES	H	0,9603	21,71	20,84			
COMPOSICAO	88309	SINAPI	PEDREIRO COM ENCARGOS COMPLEMENTARES	H	1,9205	27,39	52,60			
COMPOSICAO	87298	SINAPI	ARGAMASSA TRAÇO 1:3 (EM VOLUME DE CIMENTO E AREIA MÉDIA ÚMIDA) PARA CONTRAPISO, PREPARO MECÂNICO COM BETONEIRA 400 L. AF_08/2019	M3	0,0016	835,42	1,33			
INSUMO	42436	SINAPI	SURF DUPLO, EM TUBO DE AÇO CARBONO, PINTURA NO PROCESSO ELETROSTÁTICO - EQUIPAMENTO DE GINÁSTICA PARA ACADEMIA AO AR LIVRE / ACADEMIA DA TERCEIRA IDADE - ATI	UN	1	2.701,34	2.701,34			
COMPOSICAO	5952	SINAPI	MARTELETE OU ROMPEDOR PNEUMÁTICO MANUAL, 28 KG, COM SILENCIADOR - CHI DIURNO. AF_07/2016	CHI	0,6417	24,46	15,69			
COMPOSICAO	5795	SINAPI	MARTELETE OU ROMPEDOR PNEUMÁTICO MANUAL, 28 KG, COM SILENCIADOR - CHP DIURNO. AF_07/2016	CHP	0,0583	25,00	1,45			
INSUMO	4721	SINAPI	PEDRA BRITADA N. 1 (9,5 A 19 MM) POSTO PEDREIRA/FORNECEDOR, SEM FRETE	M3	0,0012	248,89	0,29			
TOTAL SEM BDI - 103209							2.841,80			
TAXA DE BDI (23,00 %)								653,61		
TOTAL COM BDI - 103209								3.495,41		
CLASSE/TIPO	CÓDIGO	FONTE	DESCRIÇÃO	UNID.	COEF.	P. UNIT. (R\$)	TOTAL (R\$)			
PARQ	103185	SINAPI	INSTALAÇÃO DE ESQUI TRIPLA, EM TUBO DE AÇO CARBONO - EQUIPAMENTO DE GINÁSTICA PARA ACADEMIA AO AR LIVRE / ACADEMIA DA TERCEIRA IDADE - ATI, INSTALADO SOBRE PISO DE CONCRETO EXISTENTE. AF_10/2021	UN		6.153,32				
COMPOSICAO	88316	SINAPI	SERVENTE COM ENCARGOS COMPLEMENTARES	H	1,6764	21,71	36,39			
COMPOSICAO	88309	SINAPI	PEDREIRO COM ENCARGOS COMPLEMENTARES	H	3,3528	27,39	91,83			



MUNICÍPIO DE CORRENTE - PI
REFORMA DO ESTÁDIO MUNICIPAL, NA PREFEITURA MUNICIPAL DE CORRENTE/PI - CONVÊNIO Nº 975926-2025
PLANILHA DE COMPOSIÇÕES UNITÁRIAS

DATA BASE: SINAPI PI 10/2025, SEINFRA CE 28, ORSE SE 10/2025, SEM DESONERAÇÃO				LEIS SOCIAIS (%):		113,33	BDI (%):	23,00
INSUMO	42429	SINAPI	ESQUI TRIPLO, EM TUBO DE AÇO CARBONO, PINTURA NO PROCESSO ELETROSTATICO - EQUIPAMENTO DE GINASTICA PARA ACADEMIA AO AR LIVRE / ACADEMIA DA TERCEIRA IDADE - ATI	UN	1	6.025,10	6.025,10	
TOTAL SEM BDI - 103185								6.153,32
TAXA DE BDI (23,00%)								1.415,26
TOTAL COM BDI - 103185								7.568,58
CLASSE/TIPO	CÓDIGO	FONTE	DESCRIÇÃO	UNID.	COEF.	P. UNIT. (R\$)	TOTAL (R\$)	
DEMO	104789	SINAPI	DEMOLIÇÃO DE PISO DE CONCRETO SIMPLES, DE FORMA MANUAL, SEM REAPROVEITAMENTO. AF_09/2023	M3		201,87		
COMPOSICAO	88316	SINAPI	SERVENTE COM ENCARGOS COMPLEMENTARES	H	7,7265	21,71	167,74	
COMPOSICAO	88309	SINAPI	PEDREIRO COM ENCARGOS COMPLEMENTARES	H	1,2462	27,39	34,13	
TOTAL SEM BDI - 104789								201,87
TAXA DE BDI (23,00%)								46,43
TOTAL COM BDI - 104789								248,30
CLASSE/TIPO	CÓDIGO	FONTE	DESCRIÇÃO	UNID.	COEF.	P. UNIT. (R\$)	TOTAL (R\$)	
ACES	104658	SINAPI	PISO PODOTÁTIL DE ALERTA OU DIRECIONAL, DE CONCRETO, ASSENTADO SOBRE ARGAMASSA. AF_03/2024	M2		141,24		
COMPOSICAO	88316	SINAPI	SERVENTE COM ENCARGOS COMPLEMENTARES	H	1,279	21,71	27,76	
COMPOSICAO	88309	SINAPI	PEDREIRO COM ENCARGOS COMPLEMENTARES	H	0,639	27,39	17,50	
INSUMO	36178	SINAPI	PISO TATIL / PODOTATIL, LADRILHO HIDRAULICO/CONCRETO, *40 X 40* CM, E= 2,5* CM, PADRAO TATIL ALERTA OU DIRECIONAL, COR NATURAL	UN	6,4375	12,80	82,40	
INSUMO	34357	SINAPI	REJUNTE CIMENTICIO, QUALQUER COR	KG	0,24	4,58	1,09	
INSUMO	34353	SINAPI	ARGAMASSA COLANTE AC II	KG	8,62	1,45	12,49	
TOTAL SEM BDI - 104658								141,24
TAXA DE BDI (23,00%)								32,49
TOTAL COM BDI - 104658								173,73
CLASSE/TIPO	CÓDIGO	FONTE	DESCRIÇÃO	UNID.	COEF.	P. UNIT. (R\$)	TOTAL (R\$)	
DEMO	97622	SINAPI	DEMOLIÇÃO DE ALVENARIA DE BLOCO FURADO, DE FORMA MANUAL, SEM REAPROVEITAMENTO. AF_09/2023	M3		57,35		
COMPOSICAO	88316	SINAPI	SERVENTE COM ENCARGOS COMPLEMENTARES	H	2,1957	21,71	47,66	
COMPOSICAO	88309	SINAPI	PEDREIRO COM ENCARGOS COMPLEMENTARES	H	0,3541	27,39	9,69	
TOTAL SEM BDI - 97622								57,35
TAXA DE BDI (23,00%)								13,19
TOTAL COM BDI - 97622								70,54
CLASSE/TIPO	CÓDIGO	FONTE	DESCRIÇÃO	UNID.	COEF.	P. UNIT. (R\$)	TOTAL (R\$)	
DEMO	97647	SINAPI	REMOÇÃO DE TELHAS DE FIBROCIMENTO METÁLICA E CERÂMICA, DE FORMA MANUAL, SEM REAPROVEITAMENTO. AF_09/2023	M2		3,58		
COMPOSICAO	88323	SINAPI	TELHADISTA COM ENCARGOS COMPLEMENTARES	H	0,0408	26,71	1,08	
COMPOSICAO	88316	SINAPI	SERVENTE COM ENCARGOS COMPLEMENTARES	H	0,1153	21,71	2,50	
TOTAL SEM BDI - 97647								3,58
TAXA DE BDI (23,00%)								0,82
TOTAL COM BDI - 97647								4,40
CLASSE/TIPO	CÓDIGO	FONTE	DESCRIÇÃO	UNID.	COEF.	P. UNIT. (R\$)	TOTAL (R\$)	
ALVEV	103328	SINAPI	ALVENARIA DE VEDAÇÃO DE BLOCOS CERÂMICOS FURADOS NA HORIZONTAL DE 9X19X19 CM (ESPESSURA 9 CM) E ARGAMASSA DE ASSENTAMENTO COM PREPARO EM BETONEIRA. AF_12/2021	M2		95,62		
COMPOSICAO	88316	SINAPI	SERVENTE COM ENCARGOS COMPLEMENTARES	H	0,805	21,71	17,47	
COMPOSICAO	88309	SINAPI	PEDREIRO COM ENCARGOS COMPLEMENTARES	H	1,61	27,39	44,09	
COMPOSICAO	87292	SINAPI	ARGAMASSA TRAÇO 1:2:8 (EM VOLUME DE CIMENTO, CAL E AREIA MÉDIA ÚMIDA) PARA EMBOÇO/MASSA ÚNICA/ASSENTAMENTO DE ALVENARIA DE VEDAÇÃO, PREPARO MECÂNICO COM BETONEIRA 400 L. AF_08/2019	M3	0,0091	660,97	6,01	
INSUMO	37395	SINAPI	PINO DE AÇO COM FURO, HASTE = 27 MM (AÇO DIRETA)	CENTO	0,005	41,93	0,20	
INSUMO	34557	SINAPI	TELA DE AÇO SOLDADA GALVANIZADA/ZINCADA PARA ALVENARIA, FIO D = *1,20 A 1,70* MM, MALHA 15 X 15 MM, (C X L) *50 X 7,5* CM	M	0,42	2,30	0,96	
INSUMO	7271	SINAPI	BLOCO CERAMICO / TUJOLO VAZADO PARA ALVENARIA DE VEDAÇÃO, 8 FUROS NA HORIZONTAL DE 9 X 19 X 19 CM (L X A X C)	UN	28,31	0,95	26,89	
TOTAL SEM BDI - 103328								95,62
TAXA DE BDI (23,00%)								21,99
TOTAL COM BDI - 103328								117,61
CLASSE/TIPO	CÓDIGO	FONTE	DESCRIÇÃO	UNID.	COEF.	P. UNIT. (R\$)	TOTAL (R\$)	
ATERV	94342	SINAPI	ATERRO MANUAL DE VALAS COM AREIA PARA ATERRO. AF_08/2023	M3		91,72		
COMPOSICAO	91533	SINAPI	COMPACTADOR DE SOLOS DE PERCUSSÃO (SOQUETE) COM MOTOR A GASOLINA 4 TEMPOS, POTÊNCIA 4 CV - CHP DIURNO. AF_08/2015	CHP	0,1962	35,43	6,95	
COMPOSICAO	88316	SINAPI	SERVENTE COM ENCARGOS COMPLEMENTARES	H	0,7866	21,71	17,07	
COMPOSICAO	5903	SINAPI	CAMINHÃO PIPA 10.000 L TRUCADO, PESO BRUTO TOTAL 23.000 KG, CARGA ÚTIL MÁXIMA 15.935 KG, DISTÂNCIA ENTRE EIXOS 4,8 M, POTÊNCIA 230 CV, INCLUSIVE TANQUE DE AÇO PARA TRANSPORTE DE ÁGUA - CHI DIURNO. AF_06/2014	CHI	0,0006	71,27	0,04	
COMPOSICAO	5901	SINAPI	CAMINHÃO PIPA 10.000 L TRUCADO, PESO BRUTO TOTAL 23.000 KG, CARGA ÚTIL MÁXIMA 15.935 KG, DISTÂNCIA ENTRE EIXOS 4,8 M, POTÊNCIA 230 CV, INCLUSIVE TANQUE DE AÇO PARA TRANSPORTE DE ÁGUA - CHP DIURNO. AF_06/2014	CHP	0,0054	313,24	1,69	
INSUMO	368	SINAPI	AREIA PARA ATERRO - POSTO JAZIDA/FORNECEDOR (RETIRADO NA JAZIDA, SEM TRANSPORTE)	M3	1,3889	47,50	65,97	
TOTAL SEM BDI - 94342								91,72
TAXA DE BDI (23,00%)								21,10
TOTAL COM BDI - 94342								112,82
CLASSE/TIPO	CÓDIGO	FONTE	DESCRIÇÃO	UNID.	COEF.	P. UNIT. (R\$)	TOTAL (R\$)	
	COMP320	PRÓPRIA	ESTRUTURA PARA BANCO RESERVA (BÚRICA) EM TUBO GALV, EM TUBOS 2" E 1.1/2" CONFORME PROJETO, POLICARBONATO COMPACTO E=BMM, MED. PROIEÇÃO 6,40 X 2,16M, C/ PINT. AUTOMOTIVA PU (ADP: 13058/ORSE-ORSE-10/2025)	UN		16.629,92		
INSUMO	13513/ORSE	ORSE	CHAPA EM POLICARBONATO, COR FUMÉ, 8MM	M2	20,16	371,18	7.482,98	
INSUMO	13514/ORSE	ORSE	EMENDA RÁPIDA FUMÉ PARA POLICARBONATO DE 4 A 10MM	M	21,75	37,93	824,97	
INSUMO	13518/ORSE	ORSE	PERFIL DE ACABAMENTO PARA POLICARBONATO DE 4 A 10MM	M	19,1	15,98	305,21	
INSUMO	11002	SINAPI	ELETRODO REVESTIDO AWS - E6013, DIAMETRO IGUAL A 2,50 MM	KG	1,02	32,75	33,40	
INSUMO	21012	SINAPI	TUBO AÇO GALVANIZADO COM COSTURA, CLASSE LEVE, DN 40 MM (1 1/2"), E = 3,00 MM, *3,48* KG/M (NBR 5580)	M	39,7	50,88	2.019,93	



MUNICÍPIO DE CORRENTE - PI
REFORMA DO ESTÁDIO MUNICIPAL, NA PREFEITURA MUNICIPAL DE CORRENTE/PI - CONVÊNIO Nº 975926-2025
PLANILHA DE COMPOSIÇÕES UNITÁRIAS

DATA BASE: SINAPI PI 10/2025, SEINFRA CE 28, ORSE SE 10/2025, SEM DESONERAÇÃO				LEIS SOCIAIS (%):		113,33	BDI (%):	23,00
INSUMO	21013	SINAPI	TUBO AÇO GALVANIZADO COM COSTURA, CLASSE LEVE, DN 50 MM (2"), E = 3,00 MM, *4,40* KG/M (NBR 5580)	M	16,6	66,39	1.102,07	
COMPOSICAO	100722	SINAPI	PINTURA COM TINTA ALQUÍDICA DE FUNDO (TIPO ZARCÃO) APLICADA A ROLO OU PINCEL SOBRE SUPERFÍCIES METÁLICAS (EXCETO PERFIL) EXECUTADO EM OBRA (POR DEMÃO). AF_01/2020	M2	8,05	24,66	198,51	
COMPOSICAO	100752	SINAPI	PINTURA COM TINTA EPOXÍDICA DE ACABAMENTO APLICADA A ROLO OU PINCEL SOBRE PERFIL METÁLICO EXECUTADO EM FÁBRICA (02 DEMÃOS). AF_01/2020	M2	8,05	49,49	398,39	
COMPOSICAO	88315	SINAPI	SERRALHEIRO COM ENCARGOS COMPLEMENTARES	H	38,36	27,19	1.043,00	
COMPOSICAO	88317	SINAPI	SOLDADOR COM ENCARGOS COMPLEMENTARES	H	55,04	28,13	1.548,27	
COMPOSICAO	10288/ORSE	ORSE	BANCO SIMPLES COM ASSENTO EM MADEIRA, DIM:1500X300X387MM, REF, NK1606, DA NILKO OU SIMILAR	UN	3	557,73	1.673,19	
TOTAL SEM BDI - COMP320							16.629,92	
TAXA DE BDI (23,00%)							3.824,88	
TOTAL COM BDI - COMP320							20.454,80	

CLASSE/TIPO	CÓDIGO	FONTE	DESCRIÇÃO	UNID.	COEF.	P. UNIT. (R\$)	TOTAL (R\$)
GUIA	94273	SINAPI	ASSENTAMENTO DE GUIA (MEIO-FIO) EM TRECHO RETO, CONFECCIONADA EM CONCRETO PRÉ-FABRICADO, DIMENSÕES 100X15X13X30 CM (COMPRIMENTO X BASE INFERIOR X BASE SUPERIOR X ALTURA). AF_01/2024	M		45,37	
COMPOSICAO	88629	SINAPI	ARGAMASSA TRAÇO 1:3 (EM VOLUME DE CIMENTO E AREIA MÉDIA ÚMIDA), PREPARO MANUAL. AF_08/2019	M3	0,0018	785,14	1,41
COMPOSICAO	88316	SINAPI	SERVENTE COM ENCARGOS COMPLEMENTARES	H	0,2296	21,71	4,98
COMPOSICAO	88309	SINAPI	PEDREIRO COM ENCARGOS COMPLEMENTARES	H	0,2296	27,39	6,28
INSUMO	4059	SINAPI	MEIO-FIO OU GUIA DE CONCRETO, PRÉ-MOLDADO, COMP 1 M, *30 X 12/15* CM (H X L1/L2)	M	1,005	31,93	32,08
INSUMO	370	SINAPI	AREIA MÉDIA - POSTO JAZIDA/FORNECEDOR (RETIRADO NA JAZIDA, SEM TRANSPORTE)	M3	0,0066	95,00	0,62
TOTAL SEM BDI - 94273							45,37
TAXA DE BDI (23,00%)							10,44
TOTAL COM BDI - 94273							55,81

CLASSE/TIPO	CÓDIGO	FONTE	DESCRIÇÃO	UNID.	COEF.	P. UNIT. (R\$)	TOTAL (R\$)
LAST	100323	SINAPI	LASTRO COM MATERIAL GRANULAR (AREIA MÉDIA), APLICADO EM PISOS OU LAJES SOBRE SOLO, ESPESSURA DE *10 CM*. AF_01/2024	M3		170,38	
COMPOSICAO	91278	SINAPI	PLACA VIBRATÓRIA REVERSÍVEL COM MOTOR 4 TEMPOS A GASOLINA, FORÇA CENTRÍFUGA DE 25 KN (2500 KGF), POTÊNCIA 5,5 CV - CHI DIURNO. AF_08/2015	CHI	0,03	0,78	0,02
COMPOSICAO	91277	SINAPI	PLACA VIBRATÓRIA REVERSÍVEL COM MOTOR 4 TEMPOS A GASOLINA, FORÇA CENTRÍFUGA DE 25 KN (2500 KGF), POTÊNCIA 5,5 CV - CHP DIURNO. AF_08/2015	CHP	0,032	9,89	0,31
COMPOSICAO	88316	SINAPI	SERVENTE COM ENCARGOS COMPLEMENTARES	H	0,634	21,71	13,76
COMPOSICAO	88309	SINAPI	PEDREIRO COM ENCARGOS COMPLEMENTARES	H	1,579	27,39	43,24
INSUMO	370	SINAPI	AREIA MÉDIA - POSTO JAZIDA/FORNECEDOR (RETIRADO NA JAZIDA, SEM TRANSPORTE)	M3	1,19	95,00	113,05
TOTAL SEM BDI - 100323							170,38
TAXA DE BDI (23,00%)							39,19
TOTAL COM BDI - 100323							209,57

CLASSE/TIPO	CÓDIGO	FONTE	DESCRIÇÃO	UNID.	COEF.	P. UNIT. (R\$)	TOTAL (R\$)
	COMP323	PRÓPRIA	CONJUNTO PARA QUADRA DE VOLEI OFICIAL COM POSTES EM TUBO DE AÇO GALVANIZADO 3", H = *255* CM, PINTURA EM TINTA ESMALTE SINTÉTICO, REDE DE NYLON COM 2 MM, MALHA 10 X 10 CM E ANTENAS OFICIAIS (REF: C1351-SEINFRA 28)	CJ		2.703,16	
INSUMO	11140	SEINFRA	REDE PARA QUADRA DE VOLEI COMPLETA, COM POSTES EM TUBO DE AÇO GALVANIZADO 3", H = *255* CM, PINTURA EM TINTA ESMALTE SINTÉTICO, REDE DE NYLON COM 2 MM, MALHA 10 X 10 CM E ANTENAS OFICIAIS EM FIBRA DE VIDRO	CJ	1	2.703,16	2.703,16
TOTAL SEM BDI - COMP323							2.703,16
TAXA DE BDI (23,00%)							621,73
TOTAL COM BDI - COMP323							3.324,89

CLASSE/TIPO	CÓDIGO	FONTE	DESCRIÇÃO	UNID.	COEF.	P. UNIT. (R\$)	TOTAL (R\$)
DEMO	104801	SINAPI	REMOÇÃO DE ALAMBRADOS PARA QUADRAS POLIESPORTIVAS, ESTRUTURADO POR TUBOS DE AÇO GALVANIZADO, COM TELA DE ARAME GALVANIZADO, DE FORMA MANUAL, SEM REAPROVEITAMENTO. AF_09/2023	M2		14,28	
COMPOSICAO	88316	SINAPI	SERVENTE COM ENCARGOS COMPLEMENTARES	H	0,2923	21,71	6,34
COMPOSICAO	88315	SINAPI	SERRALHEIRO COM ENCARGOS COMPLEMENTARES	H	0,2923	27,19	7,94
TOTAL SEM BDI - 104801							14,28
TAXA DE BDI (23,00%)							3,28
TOTAL COM BDI - 104801							17,56

CLASSE/TIPO	CÓDIGO	FONTE	DESCRIÇÃO	UNID.	COEF.	P. UNIT. (R\$)	TOTAL (R\$)
	COMP321	PRÓPRIA	MURETA EM ALVENARIA, CHAPISCADA, REBOCADA E PINTADA, INCLUSIVE FUNDAÇÃO (ADP: 13899/ORSE-ORSE-10/2025)	M2		407,48	
COMPOSICAO	96535	SINAPI	FABRICAÇÃO, MONTAGEM E DESMONTAGEM DE FÔRMA PARA SAPATA, EM MADEIRA SERRADA, E=25 MM, 4 UTILIZAÇÕES. AF_01/2024	M2	0,16	133,06	21,28
COMPOSICAO	103800	SINAPI	PEDRA ARGAMASSADA COM CIMENTO E AREIA 1:3, 40% DE ARGAMASSA EM VOLUME - AREIA E PEDRA DE MÃO COMERCIAIS - FORNECIMENTO E ASSENTAMENTO. AF_08/2022	M3	0,2	686,98	137,39
COMPOSICAO	94969	SINAPI	CONCRETO FCK = 15MPA, TRAÇO 1:3,4:3,5 (EM MASSA SECA DE CIMENTO/ AREIA MÉDIA/ BRITA 1) - PREPARO MECÂNICO COM BETONEIRA 600 L. AF_05/2021	M3	0,046	588,23	27,05
COMPOSICAO	104918	SINAPI	ARMAÇÃO DE SAPATA ISOLADA, VIGA BALDRAME E SAPATA CORRIDA UTILIZANDO AÇO CA-50 DE 8 MM - MONTAGEM. AF_01/2024	KG	1	13,07	13,07
COMPOSICAO	103329	SINAPI	ALVENARIA DE VEDAÇÃO DE BLOCOS CERÂMICOS FURADOS NA HORIZONTAL DE 9X19X19 CM (ESPESSURA 9 CM) E ARGAMASSA DE ASSENTAMENTO COM PREPARO MANUAL. AF_12/2021	M2	1	96,58	96,58
COMPOSICAO	87548	SINAPI	MASSA ÚNICA, EM ARGAMASSA TRAÇO 1:2:8, PREPARO MANUAL, APLICADA MANUALMENTE EM PAREDES INTERNAS DE AMBIENTES COM ÁREA ENTRE 5M² E 10M², E = 10MM, COM TALISCAS. AF_03/2024	M2	2	29,35	58,70
COMPOSICAO	93358	SINAPI	ESCAVAÇÃO MANUAL DE VALA. AF_09/2024	M3	0,2	85,87	17,17



MUNICÍPIO DE CORRENTE - PI
REFORMA DO ESTÁDIO MUNICIPAL, NA PREFEITURA MUNICIPAL DE CORRENTE/PI - CONVÊNIO Nº 975926-2025
PLANILHA DE COMPOSIÇÕES UNITÁRIAS

DATA BASE: SINAPI PI 10/2025, SEINFRA CE 28, ORSE SE 10/2025, SEM DESONERAÇÃO				LEIS SOCIAIS (%):		113,33	BDI (%):		23,00
COMPOSICAO	87879	SINAPI	CHAPISCO APLICADO EM ALVENARIAS E ESTRUTURAS DE CONCRETO INTERNAS, COM COLHER DE PEDREIRO, ARGAMASSA TRAÇO 1:3 COM PREPARO EM BETONEIRA 400L. AF_10/2022	M2	2	4,82		9,64	
COMPOSICAO	88485	SINAPI	FUNDO SELADOR ACRÍLICO, APLICAÇÃO MANUAL EM PAREDE, UMA DEMÃO. AF_04/2023	M2	2	4,06		8,12	
COMPOSICAO	104641	SINAPI	PINTURA LÁTEX ACRÍLICA ECONÔMICA, APLICAÇÃO MANUAL EM PAREDES, DUAS DEMÃOS. AF_04/2023	M2	2	9,24		18,48	
TOTAL SEM BDI - COMP321								407,48	
TAXA DE BDI (23,00%)								93,72	
TOTAL COM BDI - COMP321								501,20	

CLASSE/TIPO	CÓDIGO	FONTE	DESCRIÇÃO	UNID.	COEF.	P. UNIT. (R\$)	TOTAL (R\$)		
CERC	102363	SINAPI	ALAMBRADO PARA QUADRA POLIESPORTIVA, ESTRUTURADO POR TUBOS DE AÇO GALVANIZADO, (MONTANTES COM DIÂMETRO 2", TRAVESSAS E ESCORAS COM DIÂMETRO 1 1/4"), COM TELA DE ARAME GALVANIZADO, FIO 12 BWG E MALHA QUADRADA 5X5CM (EXCETO MURETA). AF_03/2021	M2		173,31			
COMPOSICAO	94962	SINAPI	CONCRETO MAGRO PARA LASTRO, TRAÇO 1:4,5:4,5 (EM MASSA SECA DE CIMENTO/ AREIA MÉDIA/ BRITA 1) - PREPARO MECÂNICO COM BETONEIRA 400 L. AF_05/2021	M3	0,0045	533,99	2,40		
COMPOSICAO	88316	SINAPI	SERVENTE COM ENCARGOS COMPLEMENTARES	H	0,9774	21,71	21,21		
COMPOSICAO	88315	SINAPI	SERRALHEIRO COM ENCARGOS COMPLEMENTARES	H	0,9774	27,19	26,57		
INSUMO	43130	SINAPI	ARAME GALVANIZADO 12 BWG, D = 2,76 MM (0,048 KG/M) OU 14 BWG, D = 2,11 MM (0,026 KG/M)	KG	0,0797	21,27	1,69		
INSUMO	11002	SINAPI	ELETRODO REVESTIDO AWS - E6013, DIÂMETRO IGUAL A 2,50 MM	KG	0,0025	32,75	0,08		
INSUMO	7698	SINAPI	TUBO AÇO GALVANIZADO COM COSTURA, CLASSE MEDIA, DN 1.1/4", E = *3,25* MM, PESO *3,14* KG/M (NBR 5580)	M	0,8701	43,84	38,14		
INSUMO	7696	SINAPI	TUBO AÇO GALVANIZADO COM COSTURA, CLASSE MEDIA, DN 2", E = *3,65* MM, PESO *5,10* KG/M (NBR 5580)	M	0,6105	73,44	44,83		
INSUMO	7158	SINAPI	TELA DE ARAME GALVANIZADA QUADRANGULAR / LOSANGULAR, FIO 2,77 MM (12 BWG), MALHA 5 X 5 CM, H = 2 M	M2	1,0203	37,63	38,39		
TOTAL SEM BDI - 102363								173,31	
TAXA DE BDI (23,00%)								39,86	
TOTAL COM BDI - 102363								213,17	

CLASSE/TIPO	CÓDIGO	FONTE	DESCRIÇÃO	UNID.	COEF.	P. UNIT. (R\$)	TOTAL (R\$)		
PINTSM	100749	SINAPI	PINTURA COM TINTA ALQUÍDICA DE ACABAMENTO (ESMALTE SINTÉTICO FOSCO) PULVERIZADA SOBRE SUPERFÍCIES METÁLICAS (EXCETO PERFIL) EXECUTADO EM OBRA (POR DEMÃO). AF_01/2020_PE	M2		25,54			
COMPOSICAO	88310	SINAPI	PINTOR COM ENCARGOS COMPLEMENTARES	H	0,5266	29,07	15,30		
INSUMO	7288	SINAPI	TINTA ESMALTE SINTÉTICO PREMIUM FOSCO	L	0,2067	39,21	8,10		
INSUMO	5318	SINAPI	DILUENTE AGUARRAS	L	0,062	34,56	2,14		
TOTAL SEM BDI - 100749								25,54	
TAXA DE BDI (23,00%)								5,87	
TOTAL COM BDI - 100749								31,41	

CLASSE/TIPO	CÓDIGO	FONTE	DESCRIÇÃO	UNID.	COEF.	P. UNIT. (R\$)	TOTAL (R\$)		
DEMO	97633	SINAPI	DEMOLIÇÃO DE REVESTIMENTO CERÂMICO, DE FORMA MANUAL, SEM REAPROVEITAMENTO. AF_09/2023	M2		23,07			
COMPOSICAO	88316	SINAPI	SERVENTE COM ENCARGOS COMPLEMENTARES	H	0,774	21,71	16,80		
COMPOSICAO	88256	SINAPI	AZULEIISTA OU LADRILHEIRO COM ENCARGOS COMPLEMENTARES	H	0,2301	27,26	6,27		
TOTAL SEM BDI - 97633								23,07	
TAXA DE BDI (23,00%)								5,31	
TOTAL COM BDI - 97633								28,38	

CLASSE/TIPO	CÓDIGO	FONTE	DESCRIÇÃO	UNID.	COEF.	P. UNIT. (R\$)	TOTAL (R\$)		
DEMO	97663	SINAPI	REMOÇÃO DE LOUÇAS, DE FORMA MANUAL, SEM REAPROVEITAMENTO. AF_09/2023	UN		12,75			
COMPOSICAO	88316	SINAPI	SERVENTE COM ENCARGOS COMPLEMENTARES	H	0,4096	21,71	8,89		
COMPOSICAO	88267	SINAPI	ENCANADOR OU BOMBEIRO HIDRÁULICO COM ENCARGOS COMPLEMENTARES	H	0,1448	26,67	3,86		
TOTAL SEM BDI - 97663								12,75	
TAXA DE BDI (23,00%)								2,93	
TOTAL COM BDI - 97663								15,68	

CLASSE/TIPO	CÓDIGO	FONTE	DESCRIÇÃO	UNID.	COEF.	P. UNIT. (R\$)	TOTAL (R\$)		
DEMO	97640	SINAPI	REMOÇÃO DE FORROS DE DRYWALL, PVC E FIBROMINERAL, DE FORMA MANUAL, SEM REAPROVEITAMENTO. AF_09/2023	M2		1,91			
COMPOSICAO	88316	SINAPI	SERVENTE COM ENCARGOS COMPLEMENTARES	H	0,0647	21,71	1,40		
COMPOSICAO	88278	SINAPI	MONTADOR DE ESTRUTURAS METÁLICAS COM ENCARGOS COMPLEMENTARES	H	0,0229	22,39	0,51		
TOTAL SEM BDI - 97640								1,91	
TAXA DE BDI (23,00%)								0,44	
TOTAL COM BDI - 97640								2,35	

CLASSE/TIPO	CÓDIGO	FONTE	DESCRIÇÃO	UNID.	COEF.	P. UNIT. (R\$)	TOTAL (R\$)		
DEMO	97665	SINAPI	REMOÇÃO DE LUMINÁRIAS, DE FORMA MANUAL, SEM REAPROVEITAMENTO. AF_09/2023	UN		1,81			
COMPOSICAO	88316	SINAPI	SERVENTE COM ENCARGOS COMPLEMENTARES	H	0,058	21,71	1,25		
COMPOSICAO	88264	SINAPI	ELETRICISTA COM ENCARGOS COMPLEMENTARES	H	0,0205	27,74	0,56		
TOTAL SEM BDI - 97665								1,81	
TAXA DE BDI (23,00%)								0,42	
TOTAL COM BDI - 97665								2,23	

CLASSE/TIPO	CÓDIGO	FONTE	DESCRIÇÃO	UNID.	COEF.	P. UNIT. (R\$)	TOTAL (R\$)		
DEMO	97660	SINAPI	REMOÇÃO DE INTERRUPTORES/TOMADAS ELÉTRICAS, DE FORMA MANUAL, SEM REAPROVEITAMENTO. AF_09/2023	UN		0,67			
COMPOSICAO	88316	SINAPI	SERVENTE COM ENCARGOS COMPLEMENTARES	H	0,0215	21,71	0,46		
COMPOSICAO	88264	SINAPI	ELETRICISTA COM ENCARGOS COMPLEMENTARES	H	0,0076	27,74	0,21		
TOTAL SEM BDI - 97660								0,67	
TAXA DE BDI (23,00%)								0,15	
TOTAL COM BDI - 97660								0,82	

CLASSE/TIPO	CÓDIGO	FONTE	DESCRIÇÃO	UNID.	COEF.	P. UNIT. (R\$)	TOTAL (R\$)
REVECI	87247	SINAPI	REVESTIMENTO CERÂMICO PARA PISO COM PLACAS TIPO ESMALTADA DE DIMENSÕES 35X35 CM APLICADA EM AMBIENTES DE ÁREA ENTRE 5 M2 E 10 M2. AF_02/2023_PE	M2		64,40	
COMPOSICAO	88316	SINAPI	SERVENTE COM ENCARGOS COMPLEMENTARES	H	0,161	21,71	3,49
COMPOSICAO	88256	SINAPI	AZULEIISTA OU LADRILHEIRO COM ENCARGOS COMPLEMENTARES	H	0,4739	27,26	12,91
INSUMO	34357	SINAPI	REJUNTE CIMENTICIO, QUALQUER COR	KG	0,241	4,58	1,10
INSUMO	1381	SINAPI	ARGAMASSA COLANTE AC1 PARA CERAMICAS	KG	9,1325	0,78	7,12



MUNICÍPIO DE CORRENTE - PI
REFORMA DO ESTÁDIO MUNICIPAL, NA PREFEITURA MUNICIPAL DE CORRENTE/PI - CONVÊNIO Nº 975926-2025
PLANILHA DE COMPOSIÇÕES UNITÁRIAS

DATA BASE: SINAPI PI 10/2025, SEINFRA CE 28, ORSE SE 10/2025, SEM DESONERAÇÃO				LEIS SOCIAIS (%):		113,33	BDI (%):	23,00
INSUMO	1287	SINAPI	PISO EM CERAMICA ESMALTADA, COR LISA, PEI MAIOR OU IGUAL A 4, FORMATO MENOR OU IGUAL A 2025 CM2	M2	1,0616	37,48	39,78	
TOTAL SEM BDI - 87247							64,40	
TAXA DE BDI (23,00%)							14,81	
TOTAL COM BDI - 87247							79,21	
CLASSE/TIPO	CÓDIGO	FONTE	DESCRIÇÃO	UNID.	COEF.	P. UNIT. (R\$)	TOTAL (R\$)	
REVECI	COMP330	PRÓPRIA	REVESTIMENTO CERÂMICO PARA PAREDES INTERNAS COM PLACAS TIPO ESMALTADA DE DIMENSÕES 30X30 CM APLICADAS A MEIA ALTURA DAS PAREDES. AF_02/2023_PE (REF: 87271-SINAPI-10/2025)	M2		71,84		
INSUMO	34357	SINAPI	REIJUNTE CIMENTICIO, QUALQUER COR	KG	0,29	4,58	1,32	
INSUMO	1381	SINAPI	ARGAMASSA COLANTE ACI PARA CERAMICAS	KG	4,91	0,78	3,82	
INSUMO	536	SINAPI	REVESTIMENTO PARA PAREDE, EM CERAMICA ESMALTADA, FORMATO MENOR OU IGUAL A 2025 CM2	M2	1,079	34,86	37,61	
COMPOSICAO	88316	SINAPI	SERVENTE COM ENCARGOS COMPLEMENTARES	H	0,3413	21,71	7,40	
COMPOSICAO	88256	SINAPI	AZULEJISTA OU LADRILHEIRO COM ENCARGOS COMPLEMENTARES	H	0,796	27,26	21,69	
TOTAL SEM BDI - COMP330							71,84	
TAXA DE BDI (23,00%)							16,52	
TOTAL COM BDI - COMP330							88,36	
CLASSE/TIPO	CÓDIGO	FONTE	DESCRIÇÃO	UNID.	COEF.	P. UNIT. (R\$)	TOTAL (R\$)	
FORR	96116	SINAPI	FORRO EM RÉGUAS DE PVC, FRISADO, PARA AMBIENTES COMERCIAIS, INCLUSIVE ESTRUTURA BIDIRECIONAL DE FIXAÇÃO. AF_08/2023_PS	M2		61,56		
COMPOSICAO	88278	SINAPI	MONTADOR DE ESTRUTURAS METÁLICAS COM ENCARGOS COMPLEMENTARES	H	0,6	22,39	13,43	
INSUMO	43131	SINAPI	ARAME GALVANIZADO 6 BWG, D = 5,16 MM (0,157 KG/M), OU 8 BWG, D = 4,19 MM (0,101 KG/M), OU 10 BWG, D = 3,40 MM (0,0713 KG/M)	KG	0,037	24,71	0,91	
INSUMO	40552	SINAPI	PARAFUSO, AUTOATARRAXANTE, CABECA CHATA, FENDA SIMPLES, EM ACO ZINCADO, 1/4" (6,35 MM) X 25 MM	CENTO	0,0336	47,61	1,59	
INSUMO	40547	SINAPI	PARAFUSO ZINCADO, AUTOBROCANTE, FLANGEADO, 4,2 MM X 19 MM	CENTO	0,0123	27,77	0,34	
INSUMO	39443	SINAPI	PARAFUSO DRY WALL, EM ACO ZINCADO, CABECA LENTILHA E PONTA BROCA (LB), LARGURA 4,2 MM, COMPRIMENTO 13 MM	UN	2,2134	0,24	0,53	
INSUMO	39430	SINAPI	PENDURAL OU PRESILHA REGULADORA, EM ACO GALVANIZADO, COM CORPO, MOLA E REBITE, PARA PERFIL TIPO CANALETA DE ESTRUTURA EM FORROS DRYWALL	UN	1,2267	1,73	2,12	
INSUMO	39427	SINAPI	PERFIL CANALETA, FORMATO C, EM ACO ZINCADO, PARA ESTRUTURA FORRO DRYWALL, E = 0,5 MM, *46 X 18" (L X H), COMPRIMENTO 3 M	M	3,547	4,60	16,31	
INSUMO	36238	SINAPI	FORRO DE PVC, FRISADO, BRANCO, REGUA DE 20 CM, ESPESSURA APROXIMADA DE 8 MM E COMPRIMENTO 6 M (SEM COLOCACAO)	M2	1,0363	25,41	26,33	
TOTAL SEM BDI - 96116							61,56	
TAXA DE BDI (23,00%)							14,16	
TOTAL COM BDI - 96116							75,72	
CLASSE/TIPO	CÓDIGO	FONTE	DESCRIÇÃO	UNID.	COEF.	P. UNIT. (R\$)	TOTAL (R\$)	
PINTI	104641	SINAPI	PINTURA LÁTEX ACRÍLICA ECONÔMICA, APLICAÇÃO MANUAL EM PAREDES, DUAS DEMÃOS. AF_04/2023	M2		9,24		
COMPOSICAO	88316	SINAPI	SERVENTE COM ENCARGOS COMPLEMENTARES	H	0,0544	21,71	1,18	
COMPOSICAO	88310	SINAPI	PINTOR COM ENCARGOS COMPLEMENTARES	H	0,1631	29,07	4,74	
INSUMO	35693	SINAPI	TINTA LATEX ACRILICA ECONOMICA, COR BRANCA	L	0,2678	12,43	3,32	
TOTAL SEM BDI - 104641							9,24	
TAXA DE BDI (23,00%)							2,13	
TOTAL COM BDI - 104641							11,37	
CLASSE/TIPO	CÓDIGO	FONTE	DESCRIÇÃO	UNID.	COEF.	P. UNIT. (R\$)	TOTAL (R\$)	
PINTE	88431	SINAPI	APLICAÇÃO MANUAL DE PINTURA COM TINTA TEXTURIZADA ACRÍLICA EM PAREDES EXTERNAS DE CASAS, DUAS CORES. AF_03/2024	M2		24,92		
COMPOSICAO	88316	SINAPI	SERVENTE COM ENCARGOS COMPLEMENTARES	H	0,0444	21,71	0,96	
COMPOSICAO	88310	SINAPI	PINTOR COM ENCARGOS COMPLEMENTARES	H	0,2717	29,07	7,89	
INSUMO	38877	SINAPI	MASSA PREMIUM PARA TEXTURA LISA DE BASE ACRILICA, USO INTERNO E EXTERNO	KG	2,26088	7,11	16,07	
TOTAL SEM BDI - 88431							24,92	
TAXA DE BDI (23,00%)							5,73	
TOTAL COM BDI - 88431							30,65	
CLASSE/TIPO	CÓDIGO	FONTE	DESCRIÇÃO	UNID.	COEF.	P. UNIT. (R\$)	TOTAL (R\$)	
LOUC	86931	SINAPI	VASO SANITÁRIO SIFONADO COM CAIXA ACOPLADA LOUÇA BRANCA, INCLUSO ENGATE FLEXÍVEL EM PLÁSTICO BRANCO, 1/2 X 40CM - FORNECIMENTO E INSTALAÇÃO. AF_01/2020	UN		531,95		
COMPOSICAO	86888	SINAPI	VASO SANITÁRIO SIFONADO COM CAIXA ACOPLADA LOUÇA BRANCA - FORNECIMENTO E INSTALAÇÃO. AF_01/2020	UN	1	520,49	520,49	
COMPOSICAO	86885	SINAPI	ENGATE FLEXÍVEL EM PLÁSTICO BRANCO, 1/2" X 40CM - FORNECIMENTO E INSTALAÇÃO. AF_01/2020	UN	1	11,46	11,46	
TOTAL SEM BDI - 86931							531,95	
TAXA DE BDI (23,00%)							122,35	
TOTAL COM BDI - 86931							654,30	
CLASSE/TIPO	CÓDIGO	FONTE	DESCRIÇÃO	UNID.	COEF.	P. UNIT. (R\$)	TOTAL (R\$)	
LOUC	100858	SINAPI	MICTÓRIO SIFONADO LOUÇA BRANCA - PADRÃO MÉDIO - FORNECIMENTO E INSTALAÇÃO. AF_01/2020	UN		820,63		
COMPOSICAO	88316	SINAPI	SERVENTE COM ENCARGOS COMPLEMENTARES	H	0,3179	21,71	6,90	
COMPOSICAO	88267	SINAPI	ENCANADOR OU BOMBEIRO HIDRÁULICO COM ENCARGOS COMPLEMENTARES	H	1,009	26,67	26,91	
INSUMO	21112	SINAPI	VALVULA DE DESCARGA EM METAL CROMADO PARA MICTORIO COM ACIONAMENTO POR PRESSAO E FECHAMENTO AUTOMATICO	UN	1	348,63	348,63	
INSUMO	10432	SINAPI	MICTORIO INDIVIDUAL, SIFONADO, DE LOUCA BRANCA, SEM COMPLEMENTOS	UN	1	396,41	396,41	
INSUMO	6142	SINAPI	CONJUNTO DE LIGACAO AJUSTAVEL PARA VASO / BACIA SANITARIA, EM PLASTICO BRANCO, COM TUBO, CANOPLA E ESPUDE	UN	1	7,75	7,75	
INSUMO	4351	SINAPI	PARAFUSO NIQUELADO 3 1/2" COM ACABAMENTO CROMADO PARA FIXAR PEÇA SANITARIA, INCLUI PORCA CEGA, ARRUELA E BUCHA DE NYLON TAMANHO 5-8	UN	2	16,94	33,88	
INSUMO	3146	SINAPI	FITA VEDA ROSCA, EM PTFE, ROLO DE 18 MM X 10 M (L X C)	UN	0,0365	4,14	0,15	
TOTAL SEM BDI - 100858							820,63	
TAXA DE BDI (23,00%)							188,74	
TOTAL COM BDI - 100858							1.009,37	



MUNICÍPIO DE CORRENTE - PI
 REFORMA DO ESTÁDIO MUNICIPAL, NA PREFEITURA MUNICIPAL DE CORRENTE/PI - CONVÊNIO Nº 975926-2025
 PLANILHA DE COMPOSIÇÕES UNITÁRIAS

DATA BASE: SINAPI PI 10/2025, SEINFRA CE 28, ORSE SE 10/2025, SEM DESONERAÇÃO

LEIS SOCIAIS (%): 113,33 BDI (%): 23,00

CLASSE/TIPO	CÓDIGO	FONTE	DESCRIÇÃO	UNID.	COEF.	P. UNIT. (R\$)	TOTAL (R\$)
LOUC	86942	SINAPI	LAVATÓRIO LOUÇA BRANCA SUSPENSO, 29,5 X 39CM OU EQUIVALENTE, PADRÃO POPULAR, INCLUSO SIFÃO TIPO GARRAFA EM PVC, VÁLVULA E ENGATE FLEXÍVEL 30CM EM PLÁSTICO E TORNEIRA CROMADA DE MESA, PADRÃO POPULAR - FORNECIMENTO E INSTALAÇÃO. AF_01/2020	UN		277,81	
COMPOSICAO	86906	SINAPI	TORNEIRA CROMADA DE MESA, 1/2" OU 3/4", PARA LAVATÓRIO, PADRÃO POPULAR - FORNECIMENTO E INSTALAÇÃO. AF_01/2020	UN	1	83,74	83,74
COMPOSICAO	86904	SINAPI	LAVATÓRIO LOUÇA BRANCA SUSPENSO, 29,5 X 39CM OU EQUIVALENTE, PADRÃO POPULAR - FORNECIMENTO E INSTALAÇÃO. AF_01/2020	UN	1	154,30	154,30
COMPOSICAO	86884	SINAPI	ENGATE FLEXÍVEL EM PLÁSTICO BRANCO, 1/2" X 30CM - FORNECIMENTO E INSTALAÇÃO. AF_01/2020	UN	1	10,16	10,16
COMPOSICAO	86882	SINAPI	SIFÃO DO TIPO GARRAFA/COPO EM PVC 1.1/4 X 1.1/2" - FORNECIMENTO E INSTALAÇÃO. AF_01/2020	UN	1	20,52	20,52
COMPOSICAO	86879	SINAPI	VÁLVULA EM PLÁSTICO 1" PARA PIA, TANQUE OU LAVATÓRIO, COM OU SEM LADRÃO - FORNECIMENTO E INSTALAÇÃO. AF_01/2020	UN	1	9,09	9,09
TOTAL SEM BDI - 86942							277,81
TAXA DE BDI (23,00 %)							63,90
TOTAL COM BDI - 86942							341,71

CLASSE/TIPO	CÓDIGO	FONTE	DESCRIÇÃO	UNID.	COEF.	P. UNIT. (R\$)	TOTAL (R\$)
	COMP329	PRÓPRIA	CHUVEIRO REDONDO EM ALUMÍNIO 10", LAMINADO POLIDO, PROLAZER OU SIMILAR, C/ REGISTRO DE PRESSÃO CROMADO (REF: 13440/ORSE-ORSE-10/2025)	UN		255,07	
INSUMO	00981/ORSE	ORSE	FITA VEDA ROSCA 18MM	M	0,84	0,30	0,25
INSUMO	14169/ORSE	ORSE	CHUVEIRO EM ALUMÍNIO, REDONDO COM 10", LAMINADO POLIDO, PARA PAREDE, PROLAZER OU SIMILAR	UN	1	115,47	115,47
INSUMO	6021	SINAPI	REGISTRO PRESSÃO COM ACABAMENTO E CANOPLA CROMADA, SIMPLES, BITOLA 1/2"	UN	1	90,97	90,97
COMPOSICAO	88316	SINAPI	SERVENTE COM ENCARGOS COMPLEMENTARES	H	1	21,71	21,71
COMPOSICAO	88267	SINAPI	ENCANADOR OU BOMBEIRO HIDRÁULICO COM ENCARGOS COMPLEMENTARES	H	1	26,67	26,67
TOTAL SEM BDI - COMP329							255,07
TAXA DE BDI (23,00 %)							58,67
TOTAL COM BDI - COMP329							313,74

CLASSE/TIPO	CÓDIGO	FONTE	DESCRIÇÃO	UNID.	COEF.	P. UNIT. (R\$)	TOTAL (R\$)
	COMP333	PRÓPRIA	BANCO DE CONCRETO EM ALVENARIA DE TUELOS MACIÇOS, ASSENTO EM CONCRETO SIMPLES, SEM ENCOSTO, REVESTIDO EM TODAS AS FACES COM CERÂMICA 20X20 CM, COR BRANCO (REF: 04420/ORSE-ORSE-10/2025)	M		272,77	
INSUMO	368	SINAPI	AREIA PARA ATERRO - POSTO JAZIDA/FORNECEDOR (RETRAIRO NA JAZIDA, SEM TRANSPORTE)	M3	0,067	47,50	3,18
COMPOSICAO	94969	SINAPI	CONCRETO FCC - 15MPA, TRAÇO 1:3,4:3,5 (EM MASSA SECA DE CIMENTO/ AREIA MÉDIA/ BRITA 1) - PREPARO MECÂNICO COM BETONEIRA 600 L. AF_05/2021	M3	0,078	588,23	45,88
COMPOSICAO	101159	SINAPI	ALVENARIA DE VEDAÇÃO DE BLOCOS CERÂMICOS MACIÇOS DE 5X10X20CM (ESPESSURA 10CM) E ARGAMASSA DE ASSENTAMENTO COM PREPARO EM BETONEIRA. AF_05/2020	M2	0,66	140,41	92,67
COMPOSICAO	87547	SINAPI	MASSA ÚNICA, EM ARGAMASSA TRAÇO 1:2:8, PREPARO MECÂNICO, APLICADA MANUALMENTE EM PAREDES INTERNAS DE AMBIENTES COM ÁREA ENTRE 5M² E 10M², E = 10MM, COM TALISCAS. AF_03/2024	M2	0,8	27,30	21,84
COMPOSICAO	88316	SINAPI	SERVENTE COM ENCARGOS COMPLEMENTARES	H	1	21,71	21,71
COMPOSICAO	93358	SINAPI	ESCAVAÇÃO MANUAL DE VALA. AF_09/2024	M3	0,05	85,87	4,29
COMPOSICAO	87879	SINAPI	CHAPISCO APLICADO EM ALVENARIAS E ESTRUTURAS DE CONCRETO INTERNAS, COM COLHER DE PEDREIRO. ARGAMASSA TRAÇO 1:3 COM PREPARO EM BETONEIRA 400L. AF_10/2022	M2	1,6	4,82	7,71
COMPOSICAO	87265	SINAPI	REVESTIMENTO CERÂMICO PARA PAREDES INTERNAS COM PLACAS TIPO ESMALTADA DE DIMENSÕES 20X20 CM APLICADAS NA ALTURA INTEIRA DAS PAREDES. AF_02/2023_PE	M2	1,2	62,91	75,49
TOTAL SEM BDI - COMP333							272,77
TAXA DE BDI (23,00 %)							62,74
TOTAL COM BDI - COMP333							335,51

CLASSE/TIPO	CÓDIGO	FONTE	DESCRIÇÃO	UNID.	COEF.	P. UNIT. (R\$)	TOTAL (R\$)
LIMP	99810	SINAPI	LIMPEZA DE PISO CERÂMICO/ PORCELANATO/ MÁRMORE/ GRANITO UTILIZANDO DETERGENTE NEUTRO E ESCOVAÇÃO MANUAL. AF_10/2025_PS	M2		6,49	
COMPOSICAO	88316	SINAPI	SERVENTE COM ENCARGOS COMPLEMENTARES	H	0,2551401	21,71	5,53
INSUMO	44329	SINAPI	DETERGENTE NEUTRO USO GERAL, CONCENTRADO	L	0,0063472	21,38	0,13
INSUMO	13261	SINAPI	FLANELA *30 X 40* CM	UN	0,0314328	2,35	0,07
INSUMO	5318	SINAPI	DILUENTE AGUARRAS	L	0,0222222	34,56	0,76
TOTAL SEM BDI - 99810							6,49
TAXA DE BDI (23,00 %)							1,49
TOTAL COM BDI - 99810							7,98

CLASSE/TIPO	CÓDIGO	FONTE	DESCRIÇÃO	UNID.	COEF.	P. UNIT. (R\$)	TOTAL (R\$)
LIMP	99813	SINAPI	LIMPEZA DE REVESTIMENTO CERÂMICO/ MÁRMORE/ GRANITO EM PAREDE UTILIZANDO DETERGENTE NEUTRO E ESCOVAÇÃO MANUAL. AF_10/2025_PS	M2		3,23	
COMPOSICAO	88316	SINAPI	SERVENTE COM ENCARGOS COMPLEMENTARES	H	0,1046957	21,71	2,27
INSUMO	44329	SINAPI	DETERGENTE NEUTRO USO GERAL, CONCENTRADO	L	0,0063472	21,38	0,13
INSUMO	13261	SINAPI	FLANELA *30 X 40* CM	UN	0,0314328	2,35	0,07
INSUMO	5318	SINAPI	DILUENTE AGUARRAS	L	0,0222222	34,56	0,76
TOTAL SEM BDI - 99813							3,23
TAXA DE BDI (23,00 %)							0,74
TOTAL COM BDI - 99813							3,97

CLASSE/TIPO	CÓDIGO	FONTE	DESCRIÇÃO	UNID.	COEF.	P. UNIT. (R\$)	TOTAL (R\$)
INSTEM	91940	SINAPI	CAIXA RETANGULAR 4" X 2" MÉDIA (1,30 M DO PISO), PVC, INSTALADA EM PAREDE - FORNECIMENTO E INSTALAÇÃO. AF_03/2023	UN		17,67	
COMPOSICAO	88629	SINAPI	ARGAMASSA TRAÇO 1:3 (EM VOLUME DE CIMENTO E AREIA MÉDIA ÚMIDA), PREPARO MANUAL. AF_08/2019	M3	0,0009	785,14	0,70
COMPOSICAO	88264	SINAPI	ELETRICISTA COM ENCARGOS COMPLEMENTARES	H	0,291	27,74	8,07
COMPOSICAO	88247	SINAPI	AUXILIAR DE ELETRICISTA COM ENCARGOS COMPLEMENTARES	H	0,291	22,81	6,63
INSUMO	1872	SINAPI	CAIXA DE PASSAGEM, EM PVC, DE 4" X 2", PARA ELETRODUTO FLEXÍVEL CORRUGADO	UN	1	2,27	2,27
TOTAL SEM BDI - 91940							17,67
TAXA DE BDI (23,00 %)							4,06
TOTAL COM BDI - 91940							21,73



MUNICÍPIO DE CORRENTE - PI
REFORMA DO ESTÁDIO MUNICIPAL, NA PREFEITURA MUNICIPAL DE CORRENTE/PI - CONVÊNIO Nº 975926-2025
PLANILHA DE COMPOSIÇÕES UNITÁRIAS

DATA BASE: SINAPI PI 10/2025, SEINFRA CE 28, ORSE SE 10/2025, SEM DESONERAÇÃO

LEIS SOCIAIS (%): 113,33

BDI (%): 23,00

CLASSE/TIPO	CÓDIGO	FONTE	DESCRIÇÃO	UNID.	COEF.	P. UNIT. (R\$)	TOTAL (R\$)
INSTEM	91885	SINAPI	LUVA PARA ELETRODUTO, PVC, ROSCÁVEL, DN 32 MM (1"), PARA CIRCUITOS TERMINAIS, INSTALADA EM PAREDE - FORNECIMENTO E INSTALAÇÃO. AF_03/2023	UN		12,65	
COMPOSICAO	88264	SINAPI	ELETRICISTA COM ENCARGOS COMPLEMENTARES	H	0,219	27,74	6,07
COMPOSICAO	88247	SINAPI	AUXILIAR DE ELETRICISTA COM ENCARGOS COMPLEMENTARES	H	0,219	22,81	4,99
INSUMO	1892	SINAPI	LUVA EM PVC RIGIDO ROSCAVEL, DE 1", PARA ELETRODUTO	UN	1	1,59	1,59
TOTAL SEM BDI - 91885							12,65
TAXA DE BDI (23,00%)							2,91
TOTAL COM BDI - 91885							15,56

CLASSE/TIPO	CÓDIGO	FONTE	DESCRIÇÃO	UNID.	COEF.	P. UNIT. (R\$)	TOTAL (R\$)
INSTEM	91884	SINAPI	LUVA PARA ELETRODUTO, PVC, ROSCÁVEL, DN 25 MM (3/4"), PARA CIRCUITOS TERMINAIS, INSTALADA EM PAREDE - FORNECIMENTO E INSTALAÇÃO. AF_03/2023	UN		11,09	
COMPOSICAO	88264	SINAPI	ELETRICISTA COM ENCARGOS COMPLEMENTARES	H	0,197	27,74	5,46
COMPOSICAO	88247	SINAPI	AUXILIAR DE ELETRICISTA COM ENCARGOS COMPLEMENTARES	H	0,197	22,81	4,49
INSUMO	1891	SINAPI	LUVA EM PVC RIGIDO ROSCAVEL, DE 3/4", PARA ELETRODUTO	UN	1	1,14	1,14
TOTAL SEM BDI - 91884							11,09
TAXA DE BDI (23,00%)							2,55
TOTAL COM BDI - 91884							13,64

CLASSE/TIPO	CÓDIGO	FONTE	DESCRIÇÃO	UNID.	COEF.	P. UNIT. (R\$)	TOTAL (R\$)
INSTEM	91924	SINAPI	CABO DE COBRE FLEXÍVEL ISOLADO, 1,5 MM², ANTI-CHAMA 450/750 V, PARA CIRCUITOS TERMINAIS - FORNECIMENTO E INSTALAÇÃO. AF_03/2023	M		3,15	
COMPOSICAO	88264	SINAPI	ELETRICISTA COM ENCARGOS COMPLEMENTARES	H	0,023	27,74	0,63
COMPOSICAO	88247	SINAPI	AUXILIAR DE ELETRICISTA COM ENCARGOS COMPLEMENTARES	H	0,023	22,81	0,52
INSUMO	21127	SINAPI	FITA ISOLANTE ADESIVA ANTICHAMA, USO ATÉ 750 V, EM ROLO DE 19 MM X 5 M	UN	0,0094	3,66	0,03
INSUMO	1013	SINAPI	CABO DE COBRE, FLEXÍVEL, CLASSE 4 OU 5, ISOLACAO EM PVC/A, ANTICHAMA BWF-B, 1 CONDUTOR, 450/750 V, SECAO NOMINAL 1,5 MM2	M	1,2434	1,59	1,97
TOTAL SEM BDI - 91924							3,15
TAXA DE BDI (23,00%)							0,72
TOTAL COM BDI - 91924							3,87

CLASSE/TIPO	CÓDIGO	FONTE	DESCRIÇÃO	UNID.	COEF.	P. UNIT. (R\$)	TOTAL (R\$)
INSTEM	91926	SINAPI	CABO DE COBRE FLEXÍVEL ISOLADO, 2,5 MM², ANTI-CHAMA 450/750 V, PARA CIRCUITOS TERMINAIS - FORNECIMENTO E INSTALAÇÃO. AF_03/2023	M		4,63	
COMPOSICAO	88264	SINAPI	ELETRICISTA COM ENCARGOS COMPLEMENTARES	H	0,029	27,74	0,80
COMPOSICAO	88247	SINAPI	AUXILIAR DE ELETRICISTA COM ENCARGOS COMPLEMENTARES	H	0,029	22,81	0,66
INSUMO	21127	SINAPI	FITA ISOLANTE ADESIVA ANTICHAMA, USO ATÉ 750 V, EM ROLO DE 19 MM X 5 M	UN	0,0094	3,66	0,03
INSUMO	1014	SINAPI	CABO DE COBRE, FLEXÍVEL, CLASSE 4 OU 5, ISOLACAO EM PVC/A, ANTICHAMA BWF-B, 1 CONDUTOR, 450/750 V, SECAO NOMINAL 2,5 MM2	M	1,2434	2,53	3,14
TOTAL SEM BDI - 91926							4,63
TAXA DE BDI (23,00%)							1,06
TOTAL COM BDI - 91926							5,69

CLASSE/TIPO	CÓDIGO	FONTE	DESCRIÇÃO	UNID.	COEF.	P. UNIT. (R\$)	TOTAL (R\$)
CAIXE	97886	SINAPI	CAIXA ENTERRADA ELÉTRICA RETANGULAR, EM ALVENARIA COM TJOLOS CERÂMICOS MACIÇOS, FUNDO COM BRITA, DIMENSÕES INTERNAS: 0,3X0,3X0,3 M. AF_12/2020	UN		180,69	
COMPOSICAO	101619	SINAPI	PREPARO DE FUNDO DE VALA COM LARGURA MENOR QUE 1,5 M, COM CAMADA DE BRITA, LANÇAMENTO MANUAL. AF_08/2020	M3	0,036	470,01	16,92
COMPOSICAO	100475	SINAPI	ARGAMASSA TRAÇO 1:3 (EM VOLUME DE CIMENTO E AREIA MÉDIA ÚMIDA) COM ADIÇÃO DE IMPERMEABILIZANTE, PREPARO MECÂNICO COM BETONEIRA 400 L. AF_08/2019	M3	0,0278	903,12	25,10
COMPOSICAO	97734	SINAPI	PEÇA RETANGULAR PRÉ-MOLDADA, VOLUME DE CONCRETO DE 10 A 30 LITROS, TAXA DE AÇO APROXIMADA DE 30KG/M³. AF_03/2024	M3	0,0175	3.136,63	54,89
COMPOSICAO	88316	SINAPI	SERVENTE COM ENCARGOS COMPLEMENTARES	H	0,9967	21,71	21,63
COMPOSICAO	88309	SINAPI	PEDREIRO COM ENCARGOS COMPLEMENTARES	H	1,2686	27,39	34,74
COMPOSICAO	87316	SINAPI	ARGAMASSA TRAÇO 1:4 (EM VOLUME DE CIMENTO E AREIA GROSSA ÚMIDA) PARA CHAPISCO CONVENCIONAL, PREPARO MECÂNICO COM BETONEIRA 400 L. AF_08/2019	M3	0,0039	582,10	2,27
INSUMO	7258	SINAPI	TJOLO CERAMICO MACICO COMUM DE *5 X 10 X 20* CM (L X A X C)	UN	38,691	0,65	25,14
TOTAL SEM BDI - 97886							180,69
TAXA DE BDI (23,00%)							41,56
TOTAL COM BDI - 97886							222,25

CLASSE/TIPO	CÓDIGO	FONTE	DESCRIÇÃO	UNID.	COEF.	P. UNIT. (R\$)	TOTAL (R\$)
INSTEM	91953	SINAPI	INTERRUPTOR SIMPLES (1 MÓDULO), 10A/250V, INCLUINDO SUPORTE E PLACA - FORNECIMENTO E INSTALAÇÃO. AF_03/2023	UN		31,44	
COMPOSICAO	91952	SINAPI	INTERRUPTOR SIMPLES (1 MÓDULO), 10A/250V, SEM SUPORTE E SEM PLACA - FORNECIMENTO E INSTALAÇÃO. AF_03/2023	UN	1	19,79	19,79
COMPOSICAO	91946	SINAPI	SUPORTE PARAFUSADO COM PLACA DE ENCAIXE 4" X 2" MÉDIO (1,30 M DO PISO) PARA PONTO ELÉTRICO - FORNECIMENTO E INSTALAÇÃO. AF_03/2023	UN	1	11,65	11,65
TOTAL SEM BDI - 91953							31,44
TAXA DE BDI (23,00%)							7,23
TOTAL COM BDI - 91953							38,67

CLASSE/TIPO	CÓDIGO	FONTE	DESCRIÇÃO	UNID.	COEF.	P. UNIT. (R\$)	TOTAL (R\$)
COMP332	COMP332	PRÓPRIA	PLACA 4"X2" COM FURO, PARA AR	UN		24,56	
INSUMO	38091	SINAPI	ESPELHO / PLACA CEGA 4" X 2", PARA INSTALACAO DE TOMADAS E INTERRUPTORES	UN	1	2,85	2,85
COMPOSICAO	88316	SINAPI	SERVENTE COM ENCARGOS COMPLEMENTARES	H	1	21,71	21,71
TOTAL SEM BDI - COMP332							24,56
TAXA DE BDI (23,00%)							5,65
TOTAL COM BDI - COMP332							30,21

CLASSE/TIPO	CÓDIGO	FONTE	DESCRIÇÃO	UNID.	COEF.	P. UNIT. (R\$)	TOTAL (R\$)
INSTEM	92004	SINAPI	TOMADA MÉDIA DE EMBUTIR (2 MÓDULOS), 2P+T 10 A, INCLUINDO SUPORTE E PLACA - FORNECIMENTO E INSTALAÇÃO. AF_03/2023	UN		58,93	



MUNICÍPIO DE CORRENTE - PI
 REFORMA DO ESTÁDIO MUNICIPAL, NA PREFEITURA MUNICIPAL DE CORRENTE/PI - CONVÊNIO Nº 975926-2025
 PLANILHA DE COMPOSIÇÕES UNITÁRIAS

DATA BASE: SINAPI PI 10/2025, SEINFRA CE 28, ORSE SE 10/2025, SEM DESONERAÇÃO

LEIS SOCIAIS (%): 113,33

BDI (%): 23,00

COMPOSICAO	92002	SINAPI	TOMADA MÉDIA DE EMBUTIR (2 MÓDULOS), 2P+T 10 A, SEM SUPORTE E SEM PLACA - FORNECIMENTO E INSTALAÇÃO. AF_03/2023	UN	1	47,28	47,28
COMPOSICAO	91946	SINAPI	SUPORTE PARAFUSADO COM PLACA DE ENCAIXE 4" X 2" MÉDIO (1,30 M DO PISO) PARA PONTO ELÉTRICO - FORNECIMENTO E INSTALAÇÃO. AF_03/2023	UN	1	11,65	11,65
TOTAL SEM BDI - 92004							58,93
TAXA DE BDI (23,00%)							13,55
TOTAL COM BDI - 92004							72,48

CLASSE/TIPO	CÓDIGO	FONTE	DESCRIÇÃO	UNID.	COEF.	P. UNIT. (R\$)	TOTAL (R\$)
INSTEM	92012	SINAPI	TOMADA MÉDIA DE EMBUTIR (3 MÓDULOS), 2P+T 10 A, INCLUINDO SUPORTE E PLACA - FORNECIMENTO E INSTALAÇÃO. AF_03/2023	UN		80,97	
COMPOSICAO	92010	SINAPI	TOMADA MÉDIA DE EMBUTIR (3 MÓDULOS), 2P+T 10 A, SEM SUPORTE E SEM PLACA - FORNECIMENTO E INSTALAÇÃO. AF_03/2023	UN	1	69,32	69,32
COMPOSICAO	91946	SINAPI	SUPORTE PARAFUSADO COM PLACA DE ENCAIXE 4" X 2" MÉDIO (1,30 M DO PISO) PARA PONTO ELÉTRICO - FORNECIMENTO E INSTALAÇÃO. AF_03/2023	UN	1	11,65	11,65
TOTAL SEM BDI - 92012							80,97
TAXA DE BDI (23,00%)							18,62
TOTAL COM BDI - 92012							99,59

CLASSE/TIPO	CÓDIGO	FONTE	DESCRIÇÃO	UNID.	COEF.	P. UNIT. (R\$)	TOTAL (R\$)
INSTQ	93653	SINAPI	DISJUNTOR MONOPOLAR TIPO DIN, CORRENTE NOMINAL DE 10A - FORNECIMENTO E INSTALAÇÃO. AF_07/2025	UN		11,36	
COMPOSICAO	88264	SINAPI	ELETRICISTA COM ENCARGOS COMPLEMENTARES	H	0,035428	27,74	0,98
COMPOSICAO	88247	SINAPI	AUXILIAR DE ELETRICISTA COM ENCARGOS COMPLEMENTARES	H	0,035428	22,81	0,80
INSUMO	34653	SINAPI	DISJUNTOR TERMOMAGNETICO PARA TRILHO DIN (IEC), MONOPOLAR, 6 - 32 A	UN	1	8,30	8,30
INSUMO	1570	SINAPI	TERMINAL A COMPRESSAO EM COBRE ESTANHADO PARA CABO 2,5 MM2, 1 FURO E 1 COMPRESSAO, PARA PARAFUSO DE FIXACAO M5	UN	1	1,28	1,28
TOTAL SEM BDI - 93653							11,36
TAXA DE BDI (23,00%)							2,61
TOTAL COM BDI - 93653							13,97

CLASSE/TIPO	CÓDIGO	FONTE	DESCRIÇÃO	UNID.	COEF.	P. UNIT. (R\$)	TOTAL (R\$)
INSTQ	93656	SINAPI	DISJUNTOR MONOPOLAR TIPO DIN, CORRENTE NOMINAL DE 25A - FORNECIMENTO E INSTALAÇÃO. AF_07/2025	UN		13,18	
COMPOSICAO	88264	SINAPI	ELETRICISTA COM ENCARGOS COMPLEMENTARES	H	0,063964	27,74	1,77
COMPOSICAO	88247	SINAPI	AUXILIAR DE ELETRICISTA COM ENCARGOS COMPLEMENTARES	H	0,063964	22,81	1,45
INSUMO	34653	SINAPI	DISJUNTOR TERMOMAGNETICO PARA TRILHO DIN (IEC), MONOPOLAR, 6 - 32 A	UN	1	8,30	8,30
INSUMO	1571	SINAPI	TERMINAL A COMPRESSAO EM COBRE ESTANHADO PARA CABO 4 MM2, 1 FURO E 1 COMPRESSAO, PARA PARAFUSO DE FIXACAO M5	UN	1	1,66	1,66
TOTAL SEM BDI - 93656							13,18
TAXA DE BDI (23,00%)							3,03
TOTAL COM BDI - 93656							16,21

CLASSE/TIPO	CÓDIGO	FONTE	DESCRIÇÃO	UNID.	COEF.	P. UNIT. (R\$)	TOTAL (R\$)
INSTQ	106030	SINAPI	DISJUNTOR BIPOLAR DR 63A - FORNECIMENTO E INSTALAÇÃO. AF_07/2025	UN		162,02	
COMPOSICAO	88264	SINAPI	ELETRICISTA COM ENCARGOS COMPLEMENTARES	H	0,353163	27,74	9,79
COMPOSICAO	88247	SINAPI	AUXILIAR DE ELETRICISTA COM ENCARGOS COMPLEMENTARES	H	0,353163	22,81	8,05
INSUMO	39447	SINAPI	DISPOSITIVO DR, 2 POLOS, SENSIBILIDADE DE 30 MA, CORRENTE DE 63 A, TIPO AC	UN	1	139,10	139,10
INSUMO	1575	SINAPI	TERMINAL A COMPRESSAO EM COBRE ESTANHADO PARA CABO 16 MM2, 1 FURO E 1 COMPRESSAO, PARA PARAFUSO DE FIXACAO M6	UN	2	2,54	5,08
TOTAL SEM BDI - 106030							162,02
TAXA DE BDI (23,00%)							37,26
TOTAL COM BDI - 106030							199,28

CLASSE/TIPO	CÓDIGO	FONTE	DESCRIÇÃO	UNID.	COEF.	P. UNIT. (R\$)	TOTAL (R\$)
INSTQ	COMP280	PRÓPRIA	DISPOSITIVO DPS 80KA-175V OU 275V - FORNECIMENTO E INSTALAÇÃO. AF_07/2025 (REF: 106027)	UN		174,69	
INSUMO	39472	SINAPI	DISPOSITIVO DPS CLASSE II, 1 POLO, TENSÃO MÁXIMA DE 275 V, CORRENTE MÁXIMA DE *90* KA (TIPO AC)	UN	1	166,02	166,02
INSUMO	1573	SINAPI	TERMINAL A COMPRESSAO EM COBRE ESTANHADO PARA CABO 6 MM2, 1 FURO E 1 COMPRESSAO, PARA PARAFUSO DE FIXACAO M6	UN	1	1,98	1,98
COMPOSICAO	88264	SINAPI	ELETRICISTA COM ENCARGOS COMPLEMENTARES	H	0,132449	27,74	3,67
COMPOSICAO	88247	SINAPI	AUXILIAR DE ELETRICISTA COM ENCARGOS COMPLEMENTARES	H	0,132449	22,81	3,02
TOTAL SEM BDI - COMP280							174,69
TAXA DE BDI (23,00%)							40,18
TOTAL COM BDI - COMP280							214,87

CLASSE/TIPO	CÓDIGO	FONTE	DESCRIÇÃO	UNID.	COEF.	P. UNIT. (R\$)	TOTAL (R\$)
INSTQ	93674	SINAPI	DISJUNTOR BIPOLAR TIPO DR, CORRENTE NOMINAL DE 25A - FORNECIMENTO E INSTALAÇÃO. AF_07/2025	UN		137,57	
COMPOSICAO	88264	SINAPI	ELETRICISTA COM ENCARGOS COMPLEMENTARES	H	0,127928	27,74	3,54
COMPOSICAO	88247	SINAPI	AUXILIAR DE ELETRICISTA COM ENCARGOS COMPLEMENTARES	H	0,127928	22,81	2,91
INSUMO	39445	SINAPI	DISPOSITIVO DR, 2 POLOS, SENSIBILIDADE DE 30 MA, CORRENTE DE 25 A, TIPO AC	UN	1	127,80	127,80
INSUMO	1571	SINAPI	TERMINAL A COMPRESSAO EM COBRE ESTANHADO PARA CABO 4 MM2, 1 FURO E 1 COMPRESSAO, PARA PARAFUSO DE FIXACAO M5	UN	2	1,66	3,32
TOTAL SEM BDI - 93674							137,57
TAXA DE BDI (23,00%)							31,64
TOTAL COM BDI - 93674							169,21

CLASSE/TIPO	CÓDIGO	FONTE	DESCRIÇÃO	UNID.	COEF.	P. UNIT. (R\$)	TOTAL (R\$)
INSTEM	91872	SINAPI	ELETRODUTO RÍGIDO ROSCÁVEL, PVC, DN 32 MM (1"), PARA CIRCUITOS TERMINAIS, INSTALADO EM PAREDE - FORNECIMENTO E INSTALAÇÃO. AF_03/2023	M		18,17	
COMPOSICAO	88264	SINAPI	ELETRICISTA COM ENCARGOS COMPLEMENTARES	H	0,197	27,74	5,46
COMPOSICAO	88247	SINAPI	AUXILIAR DE ELETRICISTA COM ENCARGOS COMPLEMENTARES	H	0,197	22,81	4,49
INSUMO	2685	SINAPI	ELETRODUTO DE PVC RIGIDO ROSCAVEL DE 1", SEM LUVA	M	1,017	8,09	8,22
TOTAL SEM BDI - 91872							18,17
TAXA DE BDI (23,00%)							4,18



MUNICÍPIO DE CORRENTE - PI
REFORMA DO ESTÁDIO MUNICIPAL, NA PREFEITURA MUNICIPAL DE CORRENTE/PI - CONVÊNIO Nº 975926-2025
PLANILHA DE COMPOSIÇÕES UNITÁRIAS

DATA BASE: SINAPI PI 10/2025, SEINFRA CE 28, ORSE SE 10/2025, SEM DESONERAÇÃO		LEIS SOCIAIS (%): 113,33		BDI (%): 23,00			
TOTAL COM BDI - 91872				22,35			
CLASSE/TIPO	CÓDIGO	FONTE	DESCRIÇÃO	UNID.	COEF.	P. UNIT. (R\$)	TOTAL (R\$)
INSTEM	91871	SINAPI	ELETRODUTO RÍGIDO ROSCÁVEL, PVC, DN 25 MM (3/4"), PARA CIRCUITOS TERMINAIS, INSTALADO EM PAREDE - FORNECIMENTO E INSTALAÇÃO. AF_03/2023	M		14,19	
COMPOSICAO	88264	SINAPI	ELETRICISTA COM ENCARGOS COMPLEMENTARES	H	0,177	27,74	4,90
COMPOSICAO	88247	SINAPI	AUXILIAR DE ELETRICISTA COM ENCARGOS COMPLEMENTARES	H	0,177	22,81	4,03
INSUMO	2674	SINAPI	ELETRODUTO DE PVC RIGIDO ROSCAVEL DE 3/4", SEM LUVA	M	1,017	5,18	5,26
TOTAL SEM BDI - 91871						14,19	
TAXA DE BDI (23,00%)						3,26	
TOTAL COM BDI - 91871						17,45	
CLASSE/TIPO	CÓDIGO	FONTE	DESCRIÇÃO	UNID.	COEF.	P. UNIT. (R\$)	TOTAL (R\$)
ILUM	103782	SINAPI	LUMINÁRIA TIPO PLAFON CIRCULAR, DE SOBREPOR, COM LED DE 12/13 W - FORNECIMENTO E INSTALAÇÃO. AF_09/2024	UN		28,61	
COMPOSICAO	88264	SINAPI	ELETRICISTA COM ENCARGOS COMPLEMENTARES	H	0,4829999	27,74	13,39
COMPOSICAO	88247	SINAPI	AUXILIAR DE ELETRICISTA COM ENCARGOS COMPLEMENTARES	H	0,1509375	22,81	3,44
INSUMO	39385	SINAPI	LUMINARIA LED PLAFON REDONDO DE SOBREPOR BIVOLT 12/13 W, D = *17* CM	UN	1	11,78	11,78
TOTAL SEM BDI - 103782						28,61	
TAXA DE BDI (23,00%)						6,58	
TOTAL COM BDI - 103782						35,19	
CLASSE/TIPO	CÓDIGO	FONTE	DESCRIÇÃO	UNID.	COEF.	P. UNIT. (R\$)	TOTAL (R\$)
	COMP331	PRÓPRIA	REFLETOR SLIM LED 50W DE POTÊNCIA, BRANCO FRIO, 6500K, AUTOVOLT, MARCA G-LIGHT OU SIMILAR (REF: 12807/ORSE-ORSE-10/2025)	UN		53,22	
INSUMO	01691/ORSE	ORSE	PARAFUSO METAL 2 1/2" X 12 P/BUCHA S-10	UN	2	0,87	1,74
INSUMO	13288/ORSE	ORSE	REFLETOR SLIM LED 50W DE POTÊNCIA, BRANCO FRIO, 6500K, AUTOVOLT, MARCA G-LIGHT OU SIMILAR	UN	1	31,10	31,10
COMPOSICAO	88316	SINAPI	SERVENTE COM ENCARGOS COMPLEMENTARES	H	0,3	21,71	6,51
COMPOSICAO	88264	SINAPI	ELETRICISTA COM ENCARGOS COMPLEMENTARES	H	0,5	27,74	13,87
TOTAL SEM BDI - COMP331						53,22	
TAXA DE BDI (23,00%)						12,24	
TOTAL COM BDI - COMP331						65,46	
CLASSE/TIPO	CÓDIGO	FONTE	DESCRIÇÃO	UNID.	COEF.	P. UNIT. (R\$)	TOTAL (R\$)
INSTQ	101879	SINAPI	QUADRO DE DISTRIBUIÇÃO DE ENERGIA EM CHAPA DE AÇO GALVANIZADO, DE EMBUTIR, COM BARRAMENTO TRIFÁSICO, PARA 24 DISJUNTORES DIN 100A - FORNECIMENTO E INSTALAÇÃO. AF_07/2025	UN		642,96	
COMPOSICAO	88264	SINAPI	ELETRICISTA COM ENCARGOS COMPLEMENTARES	H	1,657	27,74	45,96
COMPOSICAO	88247	SINAPI	AUXILIAR DE ELETRICISTA COM ENCARGOS COMPLEMENTARES	H	1,657	22,81	37,79
COMPOSICAO	87367	SINAPI	ARGAMASSA TRAÇO 1:1:6 (EM VOLUME DE CIMENTO, CAL E AREIA MÉDIA ÚMIDA) PARA EMBOÇO/MASSA ÚNICA/ASSENTAMENTO DE ALVENARIA DE VEDAÇÃO, PREPARO MANUAL. AF_08/2019	M3	0,0144	772,73	11,12
INSUMO	12039	SINAPI	QUADRO DE DISTRIBUICAO COM BARRAMENTO TRIFASICO, DE EMBUTIR, EM CHAPA DE ACO GALVANIZADO, PARA 24 DISJUNTORES DIN, 100 A	UN	1	548,09	548,09
TOTAL SEM BDI - 101879						642,96	
TAXA DE BDI (23,00%)						147,88	
TOTAL COM BDI - 101879						790,84	
CLASSE/TIPO	CÓDIGO	FONTE	DESCRIÇÃO	UNID.	COEF.	P. UNIT. (R\$)	TOTAL (R\$)
RASG	90447	SINAPI	RASGO LINEAR MANUAL EM ALVENARIA, PARA ELETRODUTOS, DIÂMETROS MENORES OU IGUAIS A 40 MM. AF_09/2023	M		8,01	
COMPOSICAO	88264	SINAPI	ELETRICISTA COM ENCARGOS COMPLEMENTARES	H	0,2348	27,74	6,51
COMPOSICAO	88247	SINAPI	AUXILIAR DE ELETRICISTA COM ENCARGOS COMPLEMENTARES	H	0,066	22,81	1,50
TOTAL SEM BDI - 90447						8,01	
TAXA DE BDI (23,00%)						1,84	
TOTAL COM BDI - 90447						9,85	
CLASSE/TIPO	CÓDIGO	FONTE	DESCRIÇÃO	UNID.	COEF.	P. UNIT. (R\$)	TOTAL (R\$)
RASG	104766	SINAPI	CHUMBAMENTO LINEAR EM ALVENARIA PARA ELETRODUTOS COM DIÂMETROS MENORES OU IGUAIS A 40 MM. AF_09/2023	M		16,01	
COMPOSICAO	88629	SINAPI	ARGAMASSA TRAÇO 1:3 (EM VOLUME DE CIMENTO E AREIA MÉDIA ÚMIDA), PREPARO MANUAL. AF_08/2019	M3	0,0051	785,14	4,00
COMPOSICAO	88264	SINAPI	ELETRICISTA COM ENCARGOS COMPLEMENTARES	H	0,365	27,74	10,12
COMPOSICAO	88247	SINAPI	AUXILIAR DE ELETRICISTA COM ENCARGOS COMPLEMENTARES	H	0,083	22,81	1,89
TOTAL SEM BDI - 104766						16,01	
TAXA DE BDI (23,00%)						3,68	
TOTAL COM BDI - 104766						19,69	
CLASSE/TIPO	CÓDIGO	FONTE	DESCRIÇÃO	UNID.	COEF.	P. UNIT. (R\$)	TOTAL (R\$)
LOUC	100870	SINAPI	BARRA DE APOIO RETA, EM ALUMINIO, COMPRIMENTO 60 CM, FIXADA NA PAREDE - FORNECIMENTO E INSTALAÇÃO. AF_01/2020	UN		266,44	
COMPOSICAO	88316	SINAPI	SERVENTE COM ENCARGOS COMPLEMENTARES	H	0,2988	21,71	6,48
COMPOSICAO	88267	SINAPI	ENCANADOR OU BOMBEIRO HIDRÁULICO COM ENCARGOS COMPLEMENTARES	H	0,9485	26,67	25,29
INSUMO	36218	SINAPI	BARRA DE APOIO RETA, EM ALUMINIO, COMPRIMENTO 60CM, DIAMETRO MINIMO 3 CM	UN	1	133,03	133,03
INSUMO	4351	SINAPI	PARAFUSO NIQUELADO 3 1/2" COM ACABAMENTO CROMADO PARA FIXAR PEÇA SANITÁRIA, INCLUI PORCA CEGA, ARRUELA E BUCHA DE NYLON TAMANHO S-8	UN	6	16,94	101,64
TOTAL SEM BDI - 100870						266,44	
TAXA DE BDI (23,00%)						61,28	
TOTAL COM BDI - 100870						327,72	
CLASSE/TIPO	CÓDIGO	FONTE	DESCRIÇÃO	UNID.	COEF.	P. UNIT. (R\$)	TOTAL (R\$)
ILUM	COMP334	PRÓPRIA	POSTE RETO TELEFÔNICO ENGASTADO H= 8 METROS, ALTURA UTIL 7M, COM 1 CRUZETAS C/ 2 PROJETORES DE 150W LED, CAIXA DE INSPEÇÃO E HASTE DE ATERRAMENTO - 08927/ORSE DPT	UND		3.188,55	
INSUMO	01873/ORSE	ORSE	POSTE EM AÇO CARBONO, PARA ILUMINAÇÃO PÚBLICA, CÔNICO, CONTÍNUO, RETO, H=8,00M, D=148MM (BASE) E D=60MM (TOPO)REF.1008/B		1	1.752,58	1.752,58
INSUMO	13291/ORSE	ORSE	REFLETOR SIMPLES LED 150W DE POTÊNCIA, BRANCO FRIO, 6500K, BIVOLT, MARCA NITROLUX OU SIMILAR	UN	2	261,34	522,68
INSUMO	09201/ORSE	ORSE	CRUZETA SIMPLES PARA COLOCAÇÃO DE PROJETOR REF. CS1/3, DA METAL LIGHT OU SIMILAR	UN	1	242,09	242,09



MUNICÍPIO DE CORRENTE - PI
REFORMA DO ESTÁDIO MUNICIPAL, NA PREFEITURA MUNICIPAL DE CORRENTE/PI - CONVÊNIO Nº 975926-2025
PLANILHA DE COMPOSIÇÕES UNITÁRIAS

DATA BASE: SINAPI PI 10/2025, SEINFRA CE 28, ORSE SE 10/2025, SEM DESONERAÇÃO							LEIS SOCIAIS (%):	113,33	BDI (%):	23,00
COMPOSICAO	94975	SINAPI	CONCRETO FCK = 15MPA, TRAÇO 1:3,4:3,5 (EM MASSA SECA DE CIMENTO/ AREIA MÉDIA/ BRITA 1) - PREPARO MANUAL. AF_05/2021	M3	0,0778	645,37	50,20			
COMPOSICAO	88309	SINAPI	PEDREIRO COM ENCARGOS COMPLEMENTARES	H	1	27,39	27,39			
COMPOSICAO	88316	SINAPI	SERVENTE COM ENCARGOS COMPLEMENTARES	H	2	21,71	43,42			
COMPOSICAO	88264	SINAPI	ELETRICISTA COM ENCARGOS COMPLEMENTARES	H	2	27,74	55,48			
COMPOSICAO	5928	SINAPI	GUINDAUTO HIDRÁULICO, CAPACIDADE MÁXIMA DE CARGA 6200 KG, MOMENTO MÁXIMO DE CARGA 11,7 TM, ALCANCE MÁXIMO HORIZONTAL 9,70 M, INCLUSIVE CAMINHÃO TOCO PBT 16.000 KG, POTÊNCIA DE 189 CV - CHP DIURNO. AF_06/2014	CHP	1	272,88	272,88			
COMPOSICAO	104749	SINAPI	CONECTOR GRAMPO METÁLICO TIPO OLHAL, PARA SPDA, PARA HASTE DE ATERRAMENTO DE 3/4" E CABOS DE 10 A 50 MM2 - FORNECIMENTO E INSTALAÇÃO. AF_08/2023	UN	1	20,64	20,64			
COMPOSICAO	96986	SINAPI	HASTE DE ATERRAMENTO, DIÂMETRO 3/4", COM 3 METROS - FORNECIMENTO E INSTALAÇÃO. AF_08/2023	UN	1	128,26	128,26			
INSUMO	41474	SINAPI	CAIXA DE INSPECAO PARA ATERRAMENTO OU OUTRO USO, EM PVC, DN = 300 X *300* MM (INCLUIDA TAMPA EM FERRO FUNDIDO SEM ESCOTILHA)	UN	1	72,93	72,93			
TOTAL SEM BDI - COMP334								3.188,55		
TAXA DE BDI (23,00%)								733,37		
TOTAL COM BDI - COMP334								3.921,92		
CLASSE/TIPO	CÓDIGO	FONTE	DESCRIÇÃO	UNID.	COEF.	P. UNIT. (R\$)	TOTAL (R\$)			
INSTEM	91927	SINAPI	CABO DE COBRE FLEXIVEL ISOLADO, 2,5 MM², ANTI-CHAMA 0,6/1,0 KV, PARA CIRCUITOS TERMINAIS - FORNECIMENTO E INSTALAÇÃO. AF_03/2023	M		5,22				
COMPOSICAO	88264	SINAPI	ELETRICISTA COM ENCARGOS COMPLEMENTARES	H	0,029	27,74	0,80			
COMPOSICAO	88247	SINAPI	AUXILIAR DE ELETRICISTA COM ENCARGOS COMPLEMENTARES	H	0,029	22,81	0,66			
INSUMO	21127	SINAPI	FITA ISOLANTE ADESIVA ANTICHAMA, USO ATE 750 V, EM ROLO DE 19 MM X 5 M	UN	0,0094	3,66	0,03			
INSUMO	1022	SINAPI	CABO DE COBRE, FLEXIVEL, CLASSE 4 OU 5, ISOLACAO EM PVC/A, ANTICHAMA BWF-B, COBERTURA PVC-ST1, ANTICHAMA BWF-B, 1 CONDUTOR, 0,6/1 KV, SECAO NOMINAL 2,5 MM2	M	1,2434	3,00	3,73			
TOTAL SEM BDI - 91927								5,22		
TAXA DE BDI (23,00%)								1,20		
TOTAL COM BDI - 91927								6,42		
CLASSE/TIPO	CÓDIGO	FONTE	DESCRIÇÃO	UNID.	COEF.	P. UNIT. (R\$)	TOTAL (R\$)			
INSTEM	91929	SINAPI	CABO DE COBRE FLEXIVEL ISOLADO, 4 MM², ANTI-CHAMA 0,6/1,0 KV, PARA CIRCUITOS TERMINAIS - FORNECIMENTO E INSTALAÇÃO. AF_03/2023	M		7,70				
COMPOSICAO	88264	SINAPI	ELETRICISTA COM ENCARGOS COMPLEMENTARES	H	0,039	27,74	1,08			
COMPOSICAO	88247	SINAPI	AUXILIAR DE ELETRICISTA COM ENCARGOS COMPLEMENTARES	H	0,039	22,81	0,88			
INSUMO	21127	SINAPI	FITA ISOLANTE ADESIVA ANTICHAMA, USO ATE 750 V, EM ROLO DE 19 MM X 5 M	UN	0,0094	3,66	0,03			
INSUMO	1021	SINAPI	CABO DE COBRE, FLEXIVEL, CLASSE 4 OU 5, ISOLACAO EM PVC/A, ANTICHAMA BWF-B, COBERTURA PVC-ST1, ANTICHAMA BWF-B, 1 CONDUTOR, 0,6/1 KV, SECAO NOMINAL 4 MM2	M	1,2434	4,60	5,71			
TOTAL SEM BDI - 91929								7,70		
TAXA DE BDI (23,00%)								1,77		
TOTAL COM BDI - 91929								9,47		
CLASSE/TIPO	CÓDIGO	FONTE	DESCRIÇÃO	UNID.	COEF.	P. UNIT. (R\$)	TOTAL (R\$)			
INSTEM	91931	SINAPI	CABO DE COBRE FLEXIVEL ISOLADO, 6 MM², ANTI-CHAMA 0,6/1,0 KV, PARA CIRCUITOS TERMINAIS - FORNECIMENTO E INSTALAÇÃO. AF_03/2023	M		10,93				
COMPOSICAO	88264	SINAPI	ELETRICISTA COM ENCARGOS COMPLEMENTARES	H	0,051	27,74	1,41			
COMPOSICAO	88247	SINAPI	AUXILIAR DE ELETRICISTA COM ENCARGOS COMPLEMENTARES	H	0,051	22,81	1,16			
INSUMO	21127	SINAPI	FITA ISOLANTE ADESIVA ANTICHAMA, USO ATE 750 V, EM ROLO DE 19 MM X 5 M	UN	0,0094	3,66	0,03			
INSUMO	994	SINAPI	CABO DE COBRE, FLEXIVEL, CLASSE 4 OU 5, ISOLACAO EM PVC/A, ANTICHAMA BWF-B, COBERTURA PVC-ST1, ANTICHAMA BWF-B, 1 CONDUTOR, 0,6/1 KV, SECAO NOMINAL 6 MM2	M	1,2434	6,70	8,33			
TOTAL SEM BDI - 91931								10,93		
TAXA DE BDI (23,00%)								2,51		
TOTAL COM BDI - 91931								13,44		
CLASSE/TIPO	CÓDIGO	FONTE	DESCRIÇÃO	UNID.	COEF.	P. UNIT. (R\$)	TOTAL (R\$)			
INSTQ	93659	SINAPI	DISJUNTOR MONOPOLAR TIPO DIN, CORRENTE NOMINAL DE 50A - FORNECIMENTO E INSTALAÇÃO. AF_07/2025	UN		23,76				
COMPOSICAO	88264	SINAPI	ELETRICISTA COM ENCARGOS COMPLEMENTARES	H	0,176582	27,74	4,89			
COMPOSICAO	88247	SINAPI	AUXILIAR DE ELETRICISTA COM ENCARGOS COMPLEMENTARES	H	0,176582	22,81	4,02			
INSUMO	34686	SINAPI	DISJUNTOR TERMOMAGNETICO PARA TRILHO DIN (IEC), MONOPOLAR, 40 - 50 A	UN	1	12,31	12,31			
INSUMO	1575	SINAPI	TERMINAL A COMPRESSAO EM COBRE ESTANHADO PARA CABO 16 MM2, 1 FURO E 1 COMPRESSAO, PARA PARAFUSO DE FIXACAO M6	UN	1	2,54	2,54			
TOTAL SEM BDI - 93659								23,76		
TAXA DE BDI (23,00%)								5,46		
TOTAL COM BDI - 93659								29,22		
CLASSE/TIPO	CÓDIGO	FONTE	DESCRIÇÃO	UNID.	COEF.	P. UNIT. (R\$)	TOTAL (R\$)			
ESCAVL	93358	SINAPI	ESCAVAÇÃO MANUAL DE VALA. AF_09/2024	M3		85,87				
COMPOSICAO	88316	SINAPI	SERVENTE COM ENCARGOS COMPLEMENTARES	H	3,9557667	21,71	85,87			
TOTAL SEM BDI - 93358								85,87		
TAXA DE BDI (23,00%)								19,75		
TOTAL COM BDI - 93358								105,62		
CLASSE/TIPO	CÓDIGO	FONTE	DESCRIÇÃO	UNID.	COEF.	P. UNIT. (R\$)	TOTAL (R\$)			
ATERV	104737	SINAPI	REATERRO MANUAL DE VALAS, COM PLACA VIBRATORIA. AF_08/2023	M3		21,78				
COMPOSICAO	91277	SINAPI	PLACA VIBRATÓRIA REVERSÍVEL COM MOTOR 4 TEMPOS A GASOLINA, FORÇA CENTRÍFUGA DE 25 KN (2500 KGF), POTÊNCIA 5,5 CV - CHP DIURNO. AF_08/2015	CHP	0,0942	9,89	0,93			
COMPOSICAO	88316	SINAPI	SERVENTE COM ENCARGOS COMPLEMENTARES	H	0,8809	21,71	19,12			
COMPOSICAO	5903	SINAPI	CAMINHÃO PIPA 10.000 L TRUCADO, PESO BRUTO TOTAL 23.000 KG, CARGA ÚTIL MÁXIMA 15.935 KG, DISTÂNCIA ENTRE EIXOS 4,8 M, POTÊNCIA 230 CV, INCLUSIVE TANQUE DE AÇO PARA TRANSPORTE DE ÁGUA - CHI DIURNO. AF_06/2014	CHI	0,0006	71,27	0,04			



MUNICÍPIO DE CORRENTE - PI
REFORMA DO ESTÁDIO MUNICIPAL, NA PREFEITURA MUNICIPAL DE CORRENTE/PI - CONVÊNIO Nº 975926-2025
PLANILHA DE COMPOSIÇÕES UNITÁRIAS

DATA BASE: SINAPI PI 10/2025, SEINFRA CE 28, ORSE SE 10/2025, SEM DESONERAÇÃO

LEIS SOCIAIS (%): 113,33

BDI (%): 23,00

COMPOSICAO	5901	SINAPI	CAMINHÃO PIPA 10.000 L TRUCADO, PESO BRUTO TOTAL 23.000 KG, CARGA ÚTIL MÁXIMA 15.935 KG, DISTÂNCIA ENTRE EIXOS 4,8 M, POTÊNCIA 230 CV, INCLUSIVE TANQUE DE AÇO PARA TRANSPORTE DE ÁGUA - CHP DIURNO. AF_06/2014	CHP	0,0054	313,24	1,69
TOTAL SEM BDI - 104737							21,78
TAXA DE BDI (23,00%)							5,01
TOTAL COM BDI - 104737							26,79

CLASSE/TIPO	CÓDIGO	FONTE	DESCRIÇÃO	UNID.	COEF.	P. UNIT. (R\$)	TOTAL (R\$)
TRANSM	95426	SINAPI	TRANSPORTE COM CAMINHÃO BASCULANTE DE 18 M³, EM VIA URBANA EM REVESTIMENTO PRIMÁRIO (UNIDADE: M3XKM). AF_07/2020	M3XKM		1,93	
COMPOSICAO	89884	SINAPI	CAMINHÃO BASCULANTE 18 M3, COM CAVALO MECÂNICO DE CAPACIDADE MÁXIMA DE TRACÇÃO COMBINADO DE 45000 KG, POTÊNCIA 330 CV, INCLUSIVE SEMIREBOQUE COM CAÇAMBA METÁLICA - CHI DIURNO. AF_12/2014	CHI	0,0022	84,43	0,18
COMPOSICAO	89883	SINAPI	CAMINHÃO BASCULANTE 18 M3, COM CAVALO MECÂNICO DE CAPACIDADE MÁXIMA DE TRACÇÃO COMBINADO DE 45000 KG, POTÊNCIA 330 CV, INCLUSIVE SEMIREBOQUE COM CAÇAMBA METÁLICA - CHP DIURNO. AF_12/2014	CHP	0,005	351,30	1,75
TOTAL SEM BDI - 95426							1,93
TAXA DE BDI (23,00%)							0,44
TOTAL COM BDI - 95426							2,37

CLASSE/TIPO	CÓDIGO	FONTE	DESCRIÇÃO	UNID.	COEF.	P. UNIT. (R\$)	TOTAL (R\$)
LIMP	99814	SINAPI	LIMPEZA DE SUPERFÍCIE PISO OU PAREDE COM JATO DE ALTA PRESSÃO. AF_10/2025	M2		1,53	
COMPOSICAO	99834	SINAPI	LAVADORA DE ALTA PRESSAO (LAVA-JATO) PARA AGUA FRIA, PRESSAO DE OPERACAO ENTRE 1400 E 1900 LIB/POL2, VAZAO MAXIMA ENTRE 400 E 700 L/H - CHI DIURNO. AF_05/2023	CHI	0,0224517	0,16	0,00
COMPOSICAO	99833	SINAPI	LAVADORA DE ALTA PRESSAO (LAVA-JATO) PARA AGUA FRIA, PRESSAO DE OPERACAO ENTRE 1400 E 1900 LIB/POL2, VAZAO MAXIMA ENTRE 400 E 700 L/H - CHP DIURNO. AF_05/2023	CHP	0,0117125	5,11	0,05
COMPOSICAO	88316	SINAPI	SERVENTE COM ENCARGOS COMPLEMENTARES	H	0,0683285	21,71	1,48
TOTAL SEM BDI - 99814							1,53
TAXA DE BDI (23,00%)							0,35
TOTAL COM BDI - 99814							1,88



MUNICÍPIO DE CORRENTE - PI
REFORMA DO ESTÁDIO MUNICIPAL, NA PREFEITURA MUNICIPAL DE CORRENTE/PI - CONVÊNIO N° 975926-2025
PLANILHA DE COMPOSIÇÕES UNITÁRIAS AUXILIARES - NÍVEL 1

DATA BASE: SINAPI PI 10/2025, SEINFRA CE 28, ORSE SE 10/2025, SEM DESONERAÇÃO				LEIS SOCIAIS (%):		113,33	BDI (%):		23,00
CLASSE/TIPO	CÓDIGO	FONTE	DESCRIÇÃO	UNID.	COEF.	P. UNIT. (R\$)	TOTAL (R\$)		
LIVR	90778	SINAPI	ENGENHEIRO CIVIL DE OBRA PLENO COM ENCARGOS COMPLEMENTARES	H		131,95			
COMPOSICAO	95403	SINAPI	CURSO DE CAPACITAÇÃO PARA ENGENHEIRO CIVIL DE OBRA PLENO (ENCARGOS COMPLEMENTARES) - HORISTA	H	1	1,85	1,85		
INSUMO	43486	SINAPI	EPI - FAMILIA ENGENHEIRO CIVIL - HORISTA (ENCARGOS COMPLEMENTARES - COLETADO CAIXA)	H	1	0,77	0,77		
INSUMO	43462	SINAPI	FERRAMENTAS - FAMILIA ENGENHEIRO CIVIL - HORISTA (ENCARGOS COMPLEMENTARES - COLETADO CAIXA)	H	1	0,01	0,01		
INSUMO	37373	SINAPI	SEGURO - HORISTA (COLETADO CAIXA - ENCARGOS COMPLEMENTARES)	H	1	0,08	0,08		
INSUMO	37372	SINAPI	EXAMES - HORISTA (COLETADO CAIXA - ENCARGOS COMPLEMENTARES)	H	1	1,43	1,43		
INSUMO	37370	SINAPI	ALIMENTACAO - HORISTA (COLETADO CAIXA - ENCARGOS COMPLEMENTARES)	H	1	2,46	2,46		
INSUMO	2707	SINAPI	ENGENHEIRO CIVIL DE OBRA PLENO (HORISTA)	H	1	125,35	125,35		
TOTAL SEM BDI - 90778								131,95	
CLASSE/TIPO	CÓDIGO	FONTE	DESCRIÇÃO	UNID.	COEF.	P. UNIT. (R\$)	TOTAL (R\$)		
LIVR	90780	SINAPI	MESTRE DE OBRAS COM ENCARGOS COMPLEMENTARES	H		56,63			
COMPOSICAO	95405	SINAPI	CURSO DE CAPACITAÇÃO PARA MESTRE DE OBRAS (ENCARGOS COMPLEMENTARES) - HORISTA	H	1	1,05	1,05		
INSUMO	43487	SINAPI	EPI - FAMILIA ENCARREGADO GERAL - HORISTA (ENCARGOS COMPLEMENTARES - COLETADO CAIXA)	H	1	1,28	1,28		
INSUMO	43463	SINAPI	FERRAMENTAS - FAMILIA ENCARREGADO GERAL - HORISTA (ENCARGOS COMPLEMENTARES - COLETADO CAIXA)	H	1	0,08	0,08		
INSUMO	37373	SINAPI	SEGURO - HORISTA (COLETADO CAIXA - ENCARGOS COMPLEMENTARES)	H	1	0,08	0,08		
INSUMO	37372	SINAPI	EXAMES - HORISTA (COLETADO CAIXA - ENCARGOS COMPLEMENTARES)	H	1	1,43	1,43		
INSUMO	37371	SINAPI	TRANSPORTE - HORISTA (COLETADO CAIXA - ENCARGOS COMPLEMENTARES)	H	1	0,57	0,57		
INSUMO	37370	SINAPI	ALIMENTACAO - HORISTA (COLETADO CAIXA - ENCARGOS COMPLEMENTARES)	H	1	2,46	2,46		
INSUMO	4069	SINAPI	MESTRE DE OBRAS (HORISTA)	H	1	49,68	49,68		
TOTAL SEM BDI - 90780								56,63	
CLASSE/TIPO	CÓDIGO	FONTE	DESCRIÇÃO	UNID.	COEF.	P. UNIT. (R\$)	TOTAL (R\$)		
LIVR	90766	SINAPI	ALMOXARIFE COM ENCARGOS COMPLEMENTARES	H		25,84			
COMPOSICAO	95392	SINAPI	CURSO DE CAPACITAÇÃO PARA ALMOXARIFE (ENCARGOS COMPLEMENTARES) - HORISTA	H	1	0,10	0,10		
INSUMO	43482	SINAPI	EPI - FAMILIA ALMOXARIFE - HORISTA (ENCARGOS COMPLEMENTARES - COLETADO CAIXA)	H	1	0,81	0,81		
INSUMO	43458	SINAPI	FERRAMENTAS - FAMILIA ALMOXARIFE (ENCARGOS COMPLEMENTARES - COLETADO CAIXA)	H	1	0,06	0,06		
INSUMO	37373	SINAPI	SEGURO - HORISTA (COLETADO CAIXA - ENCARGOS COMPLEMENTARES)	H	1	0,08	0,08		
INSUMO	37372	SINAPI	EXAMES - HORISTA (COLETADO CAIXA - ENCARGOS COMPLEMENTARES)	H	1	1,43	1,43		
INSUMO	37371	SINAPI	TRANSPORTE - HORISTA (COLETADO CAIXA - ENCARGOS COMPLEMENTARES)	H	1	0,57	0,57		
INSUMO	37370	SINAPI	ALIMENTACAO - HORISTA (COLETADO CAIXA - ENCARGOS COMPLEMENTARES)	H	1	2,46	2,46		
INSUMO	253	SINAPI	ALMOXARIFE (HORISTA)	H	1	20,33	20,33		
TOTAL SEM BDI - 90766								25,84	
CLASSE/TIPO	CÓDIGO	FONTE	DESCRIÇÃO	UNID.	COEF.	P. UNIT. (R\$)	TOTAL (R\$)		
LIVR	90767	SINAPI	APONTADOR OU APROPRIADOR COM ENCARGOS COMPLEMENTARES	H		26,17			
COMPOSICAO	95393	SINAPI	CURSO DE CAPACITAÇÃO PARA APONTADOR OU APROPRIADOR (ENCARGOS COMPLEMENTARES) - HORISTA	H	1	0,43	0,43		
INSUMO	43482	SINAPI	EPI - FAMILIA ALMOXARIFE - HORISTA (ENCARGOS COMPLEMENTARES - COLETADO CAIXA)	H	1	0,81	0,81		
INSUMO	43458	SINAPI	FERRAMENTAS - FAMILIA ALMOXARIFE (ENCARGOS COMPLEMENTARES - COLETADO CAIXA)	H	1	0,06	0,06		
INSUMO	37373	SINAPI	SEGURO - HORISTA (COLETADO CAIXA - ENCARGOS COMPLEMENTARES)	H	1	0,08	0,08		
INSUMO	37372	SINAPI	EXAMES - HORISTA (COLETADO CAIXA - ENCARGOS COMPLEMENTARES)	H	1	1,43	1,43		
INSUMO	37371	SINAPI	TRANSPORTE - HORISTA (COLETADO CAIXA - ENCARGOS COMPLEMENTARES)	H	1	0,57	0,57		
INSUMO	37370	SINAPI	ALIMENTACAO - HORISTA (COLETADO CAIXA - ENCARGOS COMPLEMENTARES)	H	1	2,46	2,46		
INSUMO	6122	SINAPI	APONTADOR OU APROPRIADOR DE MAO DE OBRA (HORISTA)	H	1	20,33	20,33		
TOTAL SEM BDI - 90767								26,17	
CLASSE/TIPO	CÓDIGO	FONTE	DESCRIÇÃO	UNID.	COEF.	P. UNIT. (R\$)	TOTAL (R\$)		
PINTM	102234	SINAPI	PINTURA IMUNIZANTE PARA MADEIRA, 2 DEMÃOS. AF_01/2021	M2		24,91			
COMPOSICAO	88310	SINAPI	PINTOR COM ENCARGOS COMPLEMENTARES	H	0,4529	29,07	13,16		
INSUMO	7340	SINAPI	IMUNIZANTE PARA MADEIRA, INCOLOR	L	0,3257	36,10	11,75		
TOTAL SEM BDI - 102234								24,91	
CLASSE/TIPO	CÓDIGO	FONTE	DESCRIÇÃO	UNID.	COEF.	P. UNIT. (R\$)	TOTAL (R\$)		
LIVR	88316	SINAPI	SERVENTE COM ENCARGOS COMPLEMENTARES	H		21,71			
COMPOSICAO	95378	SINAPI	CURSO DE CAPACITAÇÃO PARA SERVENTE (ENCARGOS COMPLEMENTARES) - HORISTA	H	1	0,31	0,31		
INSUMO	43491	SINAPI	EPI - FAMILIA SERVENTE - HORISTA (ENCARGOS COMPLEMENTARES - COLETADO CAIXA)	H	1	1,39	1,39		
INSUMO	43467	SINAPI	FERRAMENTAS - FAMILIA SERVENTE - HORISTA (ENCARGOS COMPLEMENTARES - COLETADO CAIXA)	H	1	0,61	0,61		
INSUMO	37373	SINAPI	SEGURO - HORISTA (COLETADO CAIXA - ENCARGOS COMPLEMENTARES)	H	1	0,08	0,08		
INSUMO	37372	SINAPI	EXAMES - HORISTA (COLETADO CAIXA - ENCARGOS COMPLEMENTARES)	H	1	1,43	1,43		
INSUMO	37371	SINAPI	TRANSPORTE - HORISTA (COLETADO CAIXA - ENCARGOS COMPLEMENTARES)	H	1	0,57	0,57		
INSUMO	37370	SINAPI	ALIMENTACAO - HORISTA (COLETADO CAIXA - ENCARGOS COMPLEMENTARES)	H	1	2,46	2,46		
INSUMO	6111	SINAPI	SERVENTE DE OBRAS (HORISTA)	H	1	14,86	14,86		
TOTAL SEM BDI - 88316								21,71	



MUNICÍPIO DE CORRENTE - PI
REFORMA DO ESTÁDIO MUNICIPAL, NA PREFEITURA MUNICIPAL DE CORRENTE/PI - CONVÊNIO N° 975926-2025
PLANILHA DE COMPOSIÇÕES UNITÁRIAS AUXILIARES - NÍVEL 1

DATA BASE: SINAPI PI 10/2025, SEINFRA CE 28, ORSE SE 10/2025, SEM DESONERAÇÃO				LEIS SOCIAIS (%):		113,33	BDI (%):	23,00	
CLASSE/TIPO	CÓDIGO	FONTE	DESCRIÇÃO	UNID.	COEF.	P. UNIT. (R\$)	TOTAL (R\$)		
LIVR	88262	SINAPI	CARPINTEIRO DE FORMAS COM ENCARGOS COMPLEMENTARES	H		26,97			
COMPOSICAO	95330	SINAPI	CURSO DE CAPACITAÇÃO PARA CARPINTEIRO DE FÓRMAS (ENCARGOS COMPLEMENTARES) - HORISTA	H	1	0,23	0,23		
INSUMO	43483	SINAPI	EPI - FAMILIA CARPINTEIRO DE FORMAS - HORISTA (ENCARGOS COMPLEMENTARES - COLETADO CAIXA)	H	1	1,43	1,43		
INSUMO	43459	SINAPI	FERRAMENTAS - FAMILIA CARPINTEIRO DE FORMAS - HORISTA (ENCARGOS COMPLEMENTARES - COLETADO CAIXA)	H	1	0,44	0,44		
INSUMO	37373	SINAPI	SEGURO - HORISTA (COLETADO CAIXA - ENCARGOS COMPLEMENTARES)	H	1	0,08	0,08		
INSUMO	37372	SINAPI	EXAMES - HORISTA (COLETADO CAIXA - ENCARGOS COMPLEMENTARES)	H	1	1,43	1,43		
INSUMO	37371	SINAPI	TRANSPORTE - HORISTA (COLETADO CAIXA - ENCARGOS COMPLEMENTARES)	H	1	0,57	0,57		
INSUMO	37370	SINAPI	ALIMENTACAO - HORISTA (COLETADO CAIXA - ENCARGOS COMPLEMENTARES)	H	1	2,46	2,46		
INSUMO	1213	SINAPI	CARPINTEIRO DE FORMAS PARA CONCRETO (HORISTA)	H	1	20,33	20,33		
TOTAL SEM BDI - 88262								26,97	
CLASSE/TIPO	CÓDIGO	FONTE	DESCRIÇÃO	UNID.	COEF.	P. UNIT. (R\$)	TOTAL (R\$)		
CUSTH	91693	SINAPI	SERRA CIRCULAR DE BANCADA COM MOTOR ELÉTRICO POTÊNCIA DE 5HP, COM COIFA PARA DISCO 10" - CHI DIURNO. AF_08/2015	CHI		27,27			
COMPOSICAO	91689	SINAPI	SERRA CIRCULAR DE BANCADA COM MOTOR ELÉTRICO POTÊNCIA DE 5HP, COM COIFA PARA DISCO 10" - JUROS. AF_08/2015	H	1	0,02	0,02		
COMPOSICAO	91688	SINAPI	SERRA CIRCULAR DE BANCADA COM MOTOR ELÉTRICO POTÊNCIA DE 5HP, COM COIFA PARA DISCO 10" - DEPRECIACAO. AF_08/2015	H	1	0,09	0,09		
COMPOSICAO	88297	SINAPI	OPERADOR DE MÁQUINAS E EQUIPAMENTOS COM ENCARGOS COMPLEMENTARES	H	1	27,16	27,16		
TOTAL SEM BDI - 91693								27,27	
CLASSE/TIPO	CÓDIGO	FONTE	DESCRIÇÃO	UNID.	COEF.	P. UNIT. (R\$)	TOTAL (R\$)		
CUSTH	91692	SINAPI	SERRA CIRCULAR DE BANCADA COM MOTOR ELÉTRICO POTÊNCIA DE 5HP, COM COIFA PARA DISCO 10" - CHP DIURNO. AF_08/2015	CHP		28,82			
COMPOSICAO	91691	SINAPI	SERRA CIRCULAR DE BANCADA COM MOTOR ELÉTRICO POTÊNCIA DE 5HP, COM COIFA PARA DISCO 10" - MATERIAIS NA OPERAÇÃO. AF_08/2015	H	1	1,49	1,49		
COMPOSICAO	91690	SINAPI	SERRA CIRCULAR DE BANCADA COM MOTOR ELÉTRICO POTÊNCIA DE 5HP, COM COIFA PARA DISCO 10" - MANUTENÇÃO. AF_08/2015	H	1	0,06	0,06		
COMPOSICAO	91689	SINAPI	SERRA CIRCULAR DE BANCADA COM MOTOR ELÉTRICO POTÊNCIA DE 5HP, COM COIFA PARA DISCO 10" - JUROS. AF_08/2015	H	1	0,02	0,02		
COMPOSICAO	91688	SINAPI	SERRA CIRCULAR DE BANCADA COM MOTOR ELÉTRICO POTÊNCIA DE 5HP, COM COIFA PARA DISCO 10" - DEPRECIACAO. AF_08/2015	H	1	0,09	0,09		
COMPOSICAO	88297	SINAPI	OPERADOR DE MÁQUINAS E EQUIPAMENTOS COM ENCARGOS COMPLEMENTARES	H	1	27,16	27,16		
TOTAL SEM BDI - 91692								28,82	
CLASSE/TIPO	CÓDIGO	FONTE	DESCRIÇÃO	UNID.	COEF.	P. UNIT. (R\$)	TOTAL (R\$)		
LIVR	88239	SINAPI	AJUDANTE DE CARPINTEIRO COM ENCARGOS COMPLEMENTARES	H		22,20			
COMPOSICAO	95309	SINAPI	CURSO DE CAPACITAÇÃO PARA AJUDANTE DE CARPINTEIRO (ENCARGOS COMPLEMENTARES) - HORISTA	H	1	0,22	0,22		
INSUMO	43483	SINAPI	EPI - FAMILIA CARPINTEIRO DE FORMAS - HORISTA (ENCARGOS COMPLEMENTARES - COLETADO CAIXA)	H	1	1,43	1,43		
INSUMO	43459	SINAPI	FERRAMENTAS - FAMILIA CARPINTEIRO DE FORMAS - HORISTA (ENCARGOS COMPLEMENTARES - COLETADO CAIXA)	H	1	0,44	0,44		
INSUMO	37373	SINAPI	SEGURO - HORISTA (COLETADO CAIXA - ENCARGOS COMPLEMENTARES)	H	1	0,08	0,08		
INSUMO	37372	SINAPI	EXAMES - HORISTA (COLETADO CAIXA - ENCARGOS COMPLEMENTARES)	H	1	1,43	1,43		
INSUMO	37371	SINAPI	TRANSPORTE - HORISTA (COLETADO CAIXA - ENCARGOS COMPLEMENTARES)	H	1	0,57	0,57		
INSUMO	37370	SINAPI	ALIMENTACAO - HORISTA (COLETADO CAIXA - ENCARGOS COMPLEMENTARES)	H	1	2,46	2,46		
INSUMO	6117	SINAPI	CARPINTEIRO AUXILIAR (HORISTA)	H	1	15,57	15,57		
TOTAL SEM BDI - 88239								22,20	
CLASSE/TIPO	CÓDIGO	FONTE	DESCRIÇÃO	UNID.	COEF.	P. UNIT. (R\$)	TOTAL (R\$)		
CUSTH	91278	SINAPI	PLACA VIBRATÓRIA REVERSÍVEL COM MOTOR 4 TEMPOS A GASOLINA, FORÇA CENTRÍFUGA DE 25 KN (2500 KGF), POTÊNCIA 5,5 CV - CHI DIURNO. AF_08/2015	CHI		0,78			
COMPOSICAO	91274	SINAPI	PLACA VIBRATÓRIA REVERSÍVEL COM MOTOR 4 TEMPOS A GASOLINA, FORÇA CENTRÍFUGA DE 25 KN (2500 KGF), POTÊNCIA 5,5 CV - JUROS. AF_08/2015	H	1	0,16	0,16		
COMPOSICAO	91273	SINAPI	PLACA VIBRATÓRIA REVERSÍVEL COM MOTOR 4 TEMPOS A GASOLINA, FORÇA CENTRÍFUGA DE 25 KN (2500 KGF), POTÊNCIA 5,5 CV - DEPRECIACAO. AF_08/2015	H	1	0,62	0,62		
TOTAL SEM BDI - 91278								0,78	
CLASSE/TIPO	CÓDIGO	FONTE	DESCRIÇÃO	UNID.	COEF.	P. UNIT. (R\$)	TOTAL (R\$)		
CUSTH	91277	SINAPI	PLACA VIBRATÓRIA REVERSÍVEL COM MOTOR 4 TEMPOS A GASOLINA, FORÇA CENTRÍFUGA DE 25 KN (2500 KGF), POTÊNCIA 5,5 CV - CHP DIURNO. AF_08/2015	CHP		9,89			
COMPOSICAO	91276	SINAPI	PLACA VIBRATÓRIA REVERSÍVEL COM MOTOR 4 TEMPOS A GASOLINA, FORÇA CENTRÍFUGA DE 25 KN (2500 KGF), POTÊNCIA 5,5 CV - MATERIAIS NA OPERAÇÃO. AF_08/2015	H	1	8,33	8,33		
COMPOSICAO	91275	SINAPI	PLACA VIBRATÓRIA REVERSÍVEL COM MOTOR 4 TEMPOS A GASOLINA, FORÇA CENTRÍFUGA DE 25 KN (2500 KGF), POTÊNCIA 5,5 CV - MANUTENÇÃO. AF_08/2015	H	1	0,78	0,78		



MUNICÍPIO DE CORRENTE - PI
REFORMA DO ESTÁDIO MUNICIPAL, NA PREFEITURA MUNICIPAL DE CORRENTE/PI - CONVÊNIO N° 975926-2025
PLANILHA DE COMPOSIÇÕES UNITÁRIAS AUXILIARES - NÍVEL 1

DATA BASE: SINAPI PI 10/2025, SEINFRA CE 28, ORSE SE 10/2025, SEM DESONERAÇÃO

LEIS SOCIAIS (%): 113,33

BDI (%): 23,00

CLASSE/TIPO	CÓDIGO	FONTE	DESCRIÇÃO	UNID.	COEF.	P. UNIT. (R\$)	TOTAL (R\$)
COMPOSICAO	91274	SINAPI	PLACA VIBRATÓRIA REVERSÍVEL COM MOTOR 4 TEMPOS A GASOLINA, FORÇA CENTRÍFUGA DE 25 KN (2500 KGF), POTÊNCIA 5,5 CV - JUROS. AF_08/2015	H	1	0,16	0,16
COMPOSICAO	91273	SINAPI	PLACA VIBRATÓRIA REVERSÍVEL COM MOTOR 4 TEMPOS A GASOLINA, FORÇA CENTRÍFUGA DE 25 KN (2500 KGF), POTÊNCIA 5,5 CV - DEPRECIÇÃO. AF_08/2015	H	1	0,62	0,62
TOTAL SEM BDI - 91277							9,89

CLASSE/TIPO	CÓDIGO	FONTE	DESCRIÇÃO	UNID.	COEF.	P. UNIT. (R\$)	TOTAL (R\$)
LIVR	88309	SINAPI	PEDREIRO COM ENCARGOS COMPLEMENTARES	H		27,39	
COMPOSICAO	95371	SINAPI	CURSO DE CAPACITAÇÃO PARA PEDREIRO (ENCARGOS COMPLEMENTARES) - HORISTA	H	1	0,43	0,43
INSUMO	43489	SINAPI	EPI - FAMILIA PEDREIRO - HORISTA (ENCARGOS COMPLEMENTARES - COLETADO CAIXA)	H	1	1,31	1,31
INSUMO	43465	SINAPI	FERRAMENTAS - FAMILIA PEDREIRO - HORISTA (ENCARGOS COMPLEMENTARES - COLETADO CAIXA)	H	1	0,78	0,78
INSUMO	37373	SINAPI	SEGURO - HORISTA (COLETADO CAIXA - ENCARGOS COMPLEMENTARES)	H	1	0,08	0,08
INSUMO	37372	SINAPI	EXAMES - HORISTA (COLETADO CAIXA - ENCARGOS COMPLEMENTARES)	H	1	1,43	1,43
INSUMO	37371	SINAPI	TRANSPORTE - HORISTA (COLETADO CAIXA - ENCARGOS COMPLEMENTARES)	H	1	0,57	0,57
INSUMO	37370	SINAPI	ALIMENTACAO - HORISTA (COLETADO CAIXA - ENCARGOS COMPLEMENTARES)	H	1	2,46	2,46
INSUMO	4750	SINAPI	PEDREIRO (HORISTA)	H	1	20,33	20,33
TOTAL SEM BDI - 88309							27,39

CLASSE/TIPO	CÓDIGO	FONTE	DESCRIÇÃO	UNID.	COEF.	P. UNIT. (R\$)	TOTAL (R\$)
PRODC	94964	SINAPI	CONCRETO FCK = 20MPA, TRAÇO 1:2,7:3 (EM MASSA SECA DE CIMENTO/ AREIA MÉDIA/ BRITA 1) - PREPARO MECÂNICO COM BETONEIRA 400 L. AF_05/2021	M3		651,41	
COMPOSICAO	88831	SINAPI	BETONEIRA CAPACIDADE NOMINAL DE 400 L, CAPACIDADE DE MISTURA 280 L, MOTOR ELÉTRICO TRIFÁSICO POTÊNCIA DE 2 CV, SEM CARREGADOR - CHI DIURNO. AF_05/2023	CHI	0,7787	0,53	0,41
COMPOSICAO	88830	SINAPI	BETONEIRA CAPACIDADE NOMINAL DE 400 L, CAPACIDADE DE MISTURA 280 L, MOTOR ELÉTRICO TRIFÁSICO POTÊNCIA DE 2 CV, SEM CARREGADOR - CHP DIURNO. AF_05/2023	CHP	0,8259	2,37	1,95
COMPOSICAO	88377	SINAPI	OPERADOR DE BETONEIRA ESTACIONÁRIA/MISTURADOR COM ENCARGOS COMPLEMENTARES	H	1,6046	27,09	43,46
COMPOSICAO	88316	SINAPI	SERVENTE COM ENCARGOS COMPLEMENTARES	H	2,5333	21,71	54,99
INSUMO	4721	SINAPI	PEDRA BRITADA N. 1 (9,5 A 19 MM) POSTO PEDREIRA/FORNECEDOR, SEM FRETE	M3	0,5872	248,89	146,14
INSUMO	1379	SINAPI	CIMENTO PORTLAND COMPOSTO CP II-32	KG	322,9777	1,03	332,66
INSUMO	370	SINAPI	AREIA MEDIA - POSTO JAZIDA/FORNECEDOR (RETIRADO NA JAZIDA, SEM TRANSPORTE)	M3	0,7558	95,00	71,80
TOTAL SEM BDI - 94964							651,41

CLASSE/TIPO	CÓDIGO	FONTE	DESCRIÇÃO	UNID.	COEF.	P. UNIT. (R\$)	TOTAL (R\$)
LIVR	88310	SINAPI	PINTOR COM ENCARGOS COMPLEMENTARES	H		29,07	
COMPOSICAO	95372	SINAPI	CURSO DE CAPACITAÇÃO PARA PINTOR (ENCARGOS COMPLEMENTARES) - HORISTA	H	1	0,30	0,30
INSUMO	43490	SINAPI	EPI - FAMILIA PINTOR - HORISTA (ENCARGOS COMPLEMENTARES - COLETADO CAIXA)	H	1	1,85	1,85
INSUMO	43466	SINAPI	FERRAMENTAS - FAMILIA PINTOR - HORISTA (ENCARGOS COMPLEMENTARES - COLETADO CAIXA)	H	1	2,05	2,05
INSUMO	37373	SINAPI	SEGURO - HORISTA (COLETADO CAIXA - ENCARGOS COMPLEMENTARES)	H	1	0,08	0,08
INSUMO	37372	SINAPI	EXAMES - HORISTA (COLETADO CAIXA - ENCARGOS COMPLEMENTARES)	H	1	1,43	1,43
INSUMO	37371	SINAPI	TRANSPORTE - HORISTA (COLETADO CAIXA - ENCARGOS COMPLEMENTARES)	H	1	0,57	0,57
INSUMO	37370	SINAPI	ALIMENTACAO - HORISTA (COLETADO CAIXA - ENCARGOS COMPLEMENTARES)	H	1	2,46	2,46
INSUMO	4783	SINAPI	PINTOR (HORISTA)	H	1	20,33	20,33
TOTAL SEM BDI - 88310							29,07

CLASSE/TIPO	CÓDIGO	FONTE	DESCRIÇÃO	UNID.	COEF.	P. UNIT. (R\$)	TOTAL (R\$)
PRODC	94965	SINAPI	CONCRETO FCK = 25MPA, TRAÇO 1:2,3:2,7 (EM MASSA SECA DE CIMENTO/ AREIA MÉDIA/ BRITA 1) - PREPARO MECÂNICO COM BETONEIRA 400 L. AF_05/2021	M3		681,87	
COMPOSICAO	88831	SINAPI	BETONEIRA CAPACIDADE NOMINAL DE 400 L, CAPACIDADE DE MISTURA 280 L, MOTOR ELÉTRICO TRIFÁSICO POTÊNCIA DE 2 CV, SEM CARREGADOR - CHI DIURNO. AF_05/2023	CHI	0,7103	0,53	0,37
COMPOSICAO	88830	SINAPI	BETONEIRA CAPACIDADE NOMINAL DE 400 L, CAPACIDADE DE MISTURA 280 L, MOTOR ELÉTRICO TRIFÁSICO POTÊNCIA DE 2 CV, SEM CARREGADOR - CHP DIURNO. AF_05/2023	CHP	0,7534	2,37	1,78
COMPOSICAO	88377	SINAPI	OPERADOR DE BETONEIRA ESTACIONÁRIA/MISTURADOR COM ENCARGOS COMPLEMENTARES	H	1,4637	27,09	39,65
COMPOSICAO	88316	SINAPI	SERVENTE COM ENCARGOS COMPLEMENTARES	H	2,3117	21,71	50,18
INSUMO	4721	SINAPI	PEDRA BRITADA N. 1 (9,5 A 19 MM) POSTO PEDREIRA/FORNECEDOR, SEM FRETE	M3	0,5934	248,89	147,69
INSUMO	1379	SINAPI	CIMENTO PORTLAND COMPOSTO CP II-32	KG	362,6579	1,03	373,53
INSUMO	370	SINAPI	AREIA MEDIA - POSTO JAZIDA/FORNECEDOR (RETIRADO NA JAZIDA, SEM TRANSPORTE)	M3	0,7229	95,00	68,67
TOTAL SEM BDI - 94965							681,87

CLASSE/TIPO	CÓDIGO	FONTE	DESCRIÇÃO	UNID.	COEF.	P. UNIT. (R\$)	TOTAL (R\$)
PRODC	102486	SINAPI	CONCRETO FCK = 15MPA, TRAÇO 1:3,4:3,4 (EM MASSA SECA DE CIMENTO/ AREIA MÉDIA/ SEIXO ROLADO) - PREPARO MANUAL. AF_05/2021	M3		999,01	
COMPOSICAO	88316	SINAPI	SERVENTE COM ENCARGOS COMPLEMENTARES	H	6,2383	21,71	135,43
INSUMO	4734	SINAPI	SEIXO ROLADO PARA APLICACAO EM CONCRETO (POSTO PEDREIRA/FORNECEDOR, SEM FRETE)	M3	0,5946	818,17	486,48
INSUMO	1379	SINAPI	CIMENTO PORTLAND COMPOSTO CP II-32	KG	283,3092	1,03	291,80
INSUMO	370	SINAPI	AREIA MEDIA - POSTO JAZIDA/FORNECEDOR (RETIRADO NA JAZIDA, SEM TRANSPORTE)	M3	0,8348	95,00	79,30
TOTAL SEM BDI - 102486							999,01



MUNICÍPIO DE CORRENTE - PI
REFORMA DO ESTÁDIO MUNICIPAL, NA PREFEITURA MUNICIPAL DE CORRENTE/PI - CONVÊNIO N° 975926-2025
PLANILHA DE COMPOSIÇÕES UNITÁRIAS AUXILIARES - NÍVEL 1

DATA BASE: SINAPI PI 10/2025, SEINFRA CE 28, ORSE SE 10/2025, SEM DESONERAÇÃO				LEIS SOCIAIS (%):		113,33	BDI (%):	23,00
CLASSE/TIPO	CÓDIGO	FONTE	DESCRIÇÃO	UNID.	COEF.	P. UNIT. (R\$)	TOTAL (R\$)	
ARGA	87298	SINAPI	ARGAMASSA TRAÇO 1:3 (EM VOLUME DE CIMENTO E AREIA MÉDIA ÚMIDA) PARA CONTRAPISO, PREPARO MECÂNICO COM BETONEIRA 400 L. AF_08/2019	M3		835,42		
COMPOSICAO	88831	SINAPI	BETONEIRA CAPACIDADE NOMINAL DE 400 L, CAPACIDADE DE MISTURA 280 L, MOTOR ELÉTRICO TRIFÁSICO POTÊNCIA DE 2 CV, SEM CARREGADOR - CHI DIURNO. AF_05/2023	CHI	3,39	0,53	1,79	
COMPOSICAO	88830	SINAPI	BETONEIRA CAPACIDADE NOMINAL DE 400 L, CAPACIDADE DE MISTURA 280 L, MOTOR ELÉTRICO TRIFÁSICO POTÊNCIA DE 2 CV, SEM CARREGADOR - CHP DIURNO. AF_05/2023	CHP	1,03	2,37	2,44	
COMPOSICAO	88377	SINAPI	OPERADOR DE BETONEIRA ESTACIONÁRIA/MISTURADOR COM ENCARGOS COMPLEMENTARES	H	4,42	27,09	119,73	
INSUMO	1379	SINAPI	CIMENTO PORTLAND COMPOSTO CP II-32	KG	573,61	1,03	590,81	
INSUMO	370	SINAPI	AREIA MÉDIA - POSTO JAZIDA/FORNECEDOR (RETIRADO NA JAZIDA, SEM TRANSPORTE)	M3	1,27	95,00	120,65	
TOTAL SEM BDI - 87298							835,42	
CLASSE/TIPO	CÓDIGO	FONTE	DESCRIÇÃO	UNID.	COEF.	P. UNIT. (R\$)	TOTAL (R\$)	
CUSTH	5952	SINAPI	MARTELETE OU ROMPEDOR PNEUMÁTICO MANUAL, 28 KG, COM SILENCIADOR - CHI DIURNO. AF_07/2016	CHI		24,46		
COMPOSICAO	95115	SINAPI	MARTELETE OU ROMPEDOR PNEUMÁTICO MANUAL, 28 KG, COM SILENCIADOR - JUROS. AF_07/2016	H	1	0,10	0,10	
COMPOSICAO	95114	SINAPI	MARTELETE OU ROMPEDOR PNEUMÁTICO MANUAL, 28 KG, COM SILENCIADOR - DEPRECIÇÃO. AF_07/2016	H	1	0,43	0,43	
COMPOSICAO	88298	SINAPI	OPERADOR DE MARTELETE OU MARTELETEIRO COM ENCARGOS COMPLEMENTARES	H	1	23,93	23,93	
TOTAL SEM BDI - 5952							24,46	
CLASSE/TIPO	CÓDIGO	FONTE	DESCRIÇÃO	UNID.	COEF.	P. UNIT. (R\$)	TOTAL (R\$)	
CUSTH	5795	SINAPI	MARTELETE OU ROMPEDOR PNEUMÁTICO MANUAL, 28 KG, COM SILENCIADOR - CHP DIURNO. AF_07/2016	CHP		25,00		
COMPOSICAO	95115	SINAPI	MARTELETE OU ROMPEDOR PNEUMÁTICO MANUAL, 28 KG, COM SILENCIADOR - JUROS. AF_07/2016	H	1	0,10	0,10	
COMPOSICAO	95114	SINAPI	MARTELETE OU ROMPEDOR PNEUMÁTICO MANUAL, 28 KG, COM SILENCIADOR - DEPRECIÇÃO. AF_07/2016	H	1	0,43	0,43	
COMPOSICAO	88298	SINAPI	OPERADOR DE MARTELETE OU MARTELETEIRO COM ENCARGOS COMPLEMENTARES	H	1	23,93	23,93	
COMPOSICAO	53863	SINAPI	MARTELETE OU ROMPEDOR PNEUMÁTICO MANUAL, 28 KG, COM SILENCIADOR - MANUTENÇÃO. AF_07/2016	H	1	0,54	0,54	
TOTAL SEM BDI - 5795							25,00	
CLASSE/TIPO	CÓDIGO	FONTE	DESCRIÇÃO	UNID.	COEF.	P. UNIT. (R\$)	TOTAL (R\$)	
LIVR	88323	SINAPI	TELHADISTA COM ENCARGOS COMPLEMENTARES	H		26,71		
COMPOSICAO	95385	SINAPI	CURSO DE CAPACITAÇÃO PARA TELHADISTA (ENCARGOS COMPLEMENTARES) - HORISTA	H	1	0,23	0,23	
INSUMO	43483	SINAPI	EPI - FAMILIA CARPINEIRO DE FORMAS - HORISTA (ENCARGOS COMPLEMENTARES - COLETADO CAIXA)	H	1	1,43	1,43	
INSUMO	43459	SINAPI	FERRAMENTAS - FAMILIA CARPINEIRO DE FORMAS - HORISTA (ENCARGOS COMPLEMENTARES - COLETADO CAIXA)	H	1	0,44	0,44	
INSUMO	37373	SINAPI	SEGURO - HORISTA (COLETADO CAIXA - ENCARGOS COMPLEMENTARES)	H	1	0,08	0,08	
INSUMO	37372	SINAPI	EXAMES - HORISTA (COLETADO CAIXA - ENCARGOS COMPLEMENTARES)	H	1	1,43	1,43	
INSUMO	37371	SINAPI	TRANSPORTE - HORISTA (COLETADO CAIXA - ENCARGOS COMPLEMENTARES)	H	1	0,57	0,57	
INSUMO	37370	SINAPI	ALIMENTAÇÃO - HORISTA (COLETADO CAIXA - ENCARGOS COMPLEMENTARES)	H	1	2,46	2,46	
INSUMO	12869	SINAPI	TELHADOR / TELHADISTA (HORISTA)	H	1	20,07	20,07	
TOTAL SEM BDI - 88323							26,71	
CLASSE/TIPO	CÓDIGO	FONTE	DESCRIÇÃO	UNID.	COEF.	P. UNIT. (R\$)	TOTAL (R\$)	
ARGA	87292	SINAPI	ARGAMASSA TRAÇO 1:2:8 (EM VOLUME DE CIMENTO, CAL E AREIA MÉDIA ÚMIDA) PARA EMBOÇO/MASSA ÚNICA/ASSENTAMENTO DE ALVENARIA DE VEDAÇÃO, PREPARO MECÂNICO COM BETONEIRA 400 L. AF_08/2019	M3		660,97		
COMPOSICAO	88831	SINAPI	BETONEIRA CAPACIDADE NOMINAL DE 400 L, CAPACIDADE DE MISTURA 280 L, MOTOR ELÉTRICO TRIFÁSICO POTÊNCIA DE 2 CV, SEM CARREGADOR - CHI DIURNO. AF_05/2023	CHI	3,45	0,53	1,82	
COMPOSICAO	88830	SINAPI	BETONEIRA CAPACIDADE NOMINAL DE 400 L, CAPACIDADE DE MISTURA 280 L, MOTOR ELÉTRICO TRIFÁSICO POTÊNCIA DE 2 CV, SEM CARREGADOR - CHP DIURNO. AF_05/2023	CHP	1,05	2,37	2,48	
COMPOSICAO	88377	SINAPI	OPERADOR DE BETONEIRA ESTACIONÁRIA/MISTURADOR COM ENCARGOS COMPLEMENTARES	H	4,5	27,09	121,90	
INSUMO	1379	SINAPI	CIMENTO PORTLAND COMPOSTO CP II-32	KG	195,86	1,03	201,73	
INSUMO	1106	SINAPI	CAL HIDRATADA CH-I PARA ARGAMASSAS	KG	174,1	1,28	222,84	
INSUMO	370	SINAPI	AREIA MÉDIA - POSTO JAZIDA/FORNECEDOR (RETIRADO NA JAZIDA, SEM TRANSPORTE)	M3	1,16	95,00	110,20	
TOTAL SEM BDI - 87292							660,97	
CLASSE/TIPO	CÓDIGO	FONTE	DESCRIÇÃO	UNID.	COEF.	P. UNIT. (R\$)	TOTAL (R\$)	
CUSTH	91533	SINAPI	COMPACTADOR DE SOLOS DE PERCUSSÃO (SOQUETE) COM MOTOR A GASOLINA 4 TEMPOS, POTÊNCIA 4 CV - CHP DIURNO. AF_08/2015	CHP		35,43		
COMPOSICAO	91532	SINAPI	COMPACTADOR DE SOLOS DE PERCUSSÃO (SOQUETE) COM MOTOR A GASOLINA 4 TEMPOS, POTÊNCIA 4 CV - MATERIAIS NA OPERAÇÃO. AF_08/2015	H	1	5,96	5,96	
COMPOSICAO	91531	SINAPI	COMPACTADOR DE SOLOS DE PERCUSSÃO (SOQUETE) COM MOTOR A GASOLINA 4 TEMPOS, POTÊNCIA 4 CV - MANUTENÇÃO. AF_08/2015	H	1	1,15	1,15	
COMPOSICAO	91530	SINAPI	COMPACTADOR DE SOLOS DE PERCUSSÃO (SOQUETE) COM MOTOR A GASOLINA 4 TEMPOS, POTÊNCIA 4 CV - JUROS. AF_08/2015	H	1	0,24	0,24	
COMPOSICAO	91529	SINAPI	COMPACTADOR DE SOLOS DE PERCUSSÃO (SOQUETE) COM MOTOR A GASOLINA 4 TEMPOS, POTÊNCIA 4 CV - DEPRECIÇÃO. AF_08/2015	H	1	0,92	0,92	
COMPOSICAO	88297	SINAPI	OPERADOR DE MÁQUINAS E EQUIPAMENTOS COM ENCARGOS COMPLEMENTARES	H	1	27,16	27,16	



PREFEITURA MUNICIPAL DE CORRENTE
PALÁCIO DOIS IRMÃOS
Avenida Manoel Lourenço Cavalcante, nº 600
Bairro Nova Corrente - Corrente - Piauí
CEP 64980-000 - CNPJ 06.554.257/0001-71
Fone: 89-3573-1908 - CEP 64980-000 - Corrente - Piauí
E-mail: governomunicipaldecorrente@gmail.com

MUNICÍPIO DE CORRENTE - PI
REFORMA DO ESTÁDIO MUNICIPAL, NA PREFEITURA MUNICIPAL DE CORRENTE/PI - CONVÊNIO N° 975926-2025
PLANILHA DE COMPOSIÇÕES UNITÁRIAS AUXILIARES - NÍVEL 1

DATA BASE: SINAPI PI 10/2025, SEINFRA CE 28, ORSE SE 10/2025, SEM DESONERAÇÃO LEIS SOCIAIS (%): 113,33 BDI (%): 23,00
TOTAL SEM BDI - 91533 35,43

CLASSE/TIPO	CÓDIGO	FONTE	DESCRIÇÃO	UNID.	COEF.	P. UNIT. (R\$)	TOTAL (R\$)
CUSTH	5903	SINAPI	CAMINHÃO PIPA 10.000 L TRUCADO, PESO BRUTO TOTAL 23.000 KG, CARGA ÚTIL MÁXIMA 15.935 KG, DISTÂNCIA ENTRE EIXOS 4,8 M, POTÊNCIA 230 CV, INCLUSIVE TANQUE DE AÇO PARA TRANSPORTE DE ÁGUA - CHI DIURNO. AF_06/2014	CHI		71,27	
COMPOSICAO	91398	SINAPI	CAMINHÃO PIPA 10.000 L TRUCADO, PESO BRUTO TOTAL 23.000 KG, CARGA ÚTIL MÁXIMA 15.935 KG, DISTÂNCIA ENTRE EIXOS 4,8 M, POTÊNCIA 230 CV, INCLUSIVE TANQUE DE AÇO PARA TRANSPORTE DE ÁGUA - IMPOSTOS E SEGUROS. AF_06/2014	H	1	4,59	4,59
COMPOSICAO	91397	SINAPI	CAMINHÃO PIPA 10.000 L TRUCADO, PESO BRUTO TOTAL 23.000 KG, CARGA ÚTIL MÁXIMA 15.935 KG, DISTÂNCIA ENTRE EIXOS 4,8 M, POTÊNCIA 230 CV, INCLUSIVE TANQUE DE AÇO PARA TRANSPORTE DE ÁGUA - JUROS. AF_06/2014	H	1	11,38	11,38
COMPOSICAO	91396	SINAPI	CAMINHÃO PIPA 10.000 L TRUCADO, PESO BRUTO TOTAL 23.000 KG, CARGA ÚTIL MÁXIMA 15.935 KG, DISTÂNCIA ENTRE EIXOS 4,8 M, POTÊNCIA 230 CV, INCLUSIVE TANQUE DE AÇO PARA TRANSPORTE DE ÁGUA - DEPRECIÇÃO. AF_06/2014	H	1	29,43	29,43
COMPOSICAO	88282	SINAPI	MOTORISTA DE CAMINHÃO COM ENCARGOS COMPLEMENTARES	H	1	25,87	25,87
TOTAL SEM BDI - 5903							71,27

CLASSE/TIPO	CÓDIGO	FONTE	DESCRIÇÃO	UNID.	COEF.	P. UNIT. (R\$)	TOTAL (R\$)
CUSTH	5901	SINAPI	CAMINHÃO PIPA 10.000 L TRUCADO, PESO BRUTO TOTAL 23.000 KG, CARGA ÚTIL MÁXIMA 15.935 KG, DISTÂNCIA ENTRE EIXOS 4,8 M, POTÊNCIA 230 CV, INCLUSIVE TANQUE DE AÇO PARA TRANSPORTE DE ÁGUA - CHP DIURNO. AF_06/2014	CHP		313,24	
COMPOSICAO	91398	SINAPI	CAMINHÃO PIPA 10.000 L TRUCADO, PESO BRUTO TOTAL 23.000 KG, CARGA ÚTIL MÁXIMA 15.935 KG, DISTÂNCIA ENTRE EIXOS 4,8 M, POTÊNCIA 230 CV, INCLUSIVE TANQUE DE AÇO PARA TRANSPORTE DE ÁGUA - IMPOSTOS E SEGUROS. AF_06/2014	H	1	4,59	4,59
COMPOSICAO	91397	SINAPI	CAMINHÃO PIPA 10.000 L TRUCADO, PESO BRUTO TOTAL 23.000 KG, CARGA ÚTIL MÁXIMA 15.935 KG, DISTÂNCIA ENTRE EIXOS 4,8 M, POTÊNCIA 230 CV, INCLUSIVE TANQUE DE AÇO PARA TRANSPORTE DE ÁGUA - JUROS. AF_06/2014	H	1	11,38	11,38
COMPOSICAO	91396	SINAPI	CAMINHÃO PIPA 10.000 L TRUCADO, PESO BRUTO TOTAL 23.000 KG, CARGA ÚTIL MÁXIMA 15.935 KG, DISTÂNCIA ENTRE EIXOS 4,8 M, POTÊNCIA 230 CV, INCLUSIVE TANQUE DE AÇO PARA TRANSPORTE DE ÁGUA - DEPRECIÇÃO. AF_06/2014	H	1	29,43	29,43
COMPOSICAO	88282	SINAPI	MOTORISTA DE CAMINHÃO COM ENCARGOS COMPLEMENTARES	H	1	25,87	25,87
COMPOSICAO	53831	SINAPI	CAMINHÃO PIPA 10.000 L TRUCADO, PESO BRUTO TOTAL 23.000 KG, CARGA ÚTIL MÁXIMA 15.935 KG, DISTÂNCIA ENTRE EIXOS 4,8 M, POTÊNCIA 230 CV, INCLUSIVE TANQUE DE AÇO PARA TRANSPORTE DE ÁGUA - MATERIAIS NA OPERAÇÃO. AF_06/2014	H	1	189,74	189,74
COMPOSICAO	5763	SINAPI	CAMINHÃO PIPA 10.000 L TRUCADO, PESO BRUTO TOTAL 23.000 KG, CARGA ÚTIL MÁXIMA 15.935 KG, DISTÂNCIA ENTRE EIXOS 4,8 M, POTÊNCIA 230 CV, INCLUSIVE TANQUE DE AÇO PARA TRANSPORTE DE ÁGUA - MANUTENÇÃO. AF_06/2014	H	1	52,23	52,23
TOTAL SEM BDI - 5901							313,24

CLASSE/TIPO	CÓDIGO	FONTE	DESCRIÇÃO	UNID.	COEF.	P. UNIT. (R\$)	TOTAL (R\$)
PINTSM	100722	SINAPI	PINTURA COM TINTA ALQUÍDICA DE FUNDO (TIPO ZARCÃO) APLICADA A ROLO OU PINCEL SOBRE SUPERFÍCIES METÁLICAS (EXCETO PERFIL) EXECUTADO EM OBRA (POR DEMÃO). AF_01/2020	M2		24,66	
COMPOSICAO	88310	SINAPI	PINTOR COM ENCARGOS COMPLEMENTARES	H	0,6779	29,07	19,70
INSUMO	7307	SINAPI	FUNDO ANTICORROSIVO PARA METAIS FERROSOS (ZARCAO)	L	0,1098	41,72	4,58
INSUMO	5318	SINAPI	DILUENTE AGUARRAS	L	0,011	34,56	0,38
TOTAL SEM BDI - 100722							24,66

CLASSE/TIPO	CÓDIGO	FONTE	DESCRIÇÃO	UNID.	COEF.	P. UNIT. (R\$)	TOTAL (R\$)
PINTSM	100752	SINAPI	PINTURA COM TINTA EPOXÍDICA DE ACABAMENTO APLICADA A ROLO OU PINCEL SOBRE PERFIL METÁLICO EXECUTADO EM FÁBRICA (02 DEMÃOS). AF_01/2020	M2		49,49	
COMPOSICAO	88312	SINAPI	PINTOR PARA TINTA EPOXI COM ENCARGOS COMPLEMENTARES	H	0,4298	29,07	12,49
INSUMO	7304	SINAPI	TINTA EPOXI BASE AGUA PREMIUM, BRANCA	L	0,4039	79,80	32,23
INSUMO	5330	SINAPI	DILUENTE EPOXI	L	0,0606	78,77	4,77
TOTAL SEM BDI - 100752							49,49

CLASSE/TIPO	CÓDIGO	FONTE	DESCRIÇÃO	UNID.	COEF.	P. UNIT. (R\$)	TOTAL (R\$)
LIVR	88315	SINAPI	SERRALHEIRO COM ENCARGOS COMPLEMENTARES	H		27,19	
COMPOSICAO	95377	SINAPI	CURSO DE CAPACITAÇÃO PARA SERRALHEIRO (ENCARGOS COMPLEMENTARES) - HORISTA	H	1	0,23	0,23
INSUMO	43489	SINAPI	EPI - FAMILIA PEDREIRO - HORISTA (ENCARGOS COMPLEMENTARES - COLETADO CAIXA)	H	1	1,31	1,31
INSUMO	43465	SINAPI	FERRAMENTAS - FAMILIA PEDREIRO - HORISTA (ENCARGOS COMPLEMENTARES - COLETADO CAIXA)	H	1	0,78	0,78
INSUMO	37373	SINAPI	SEGURO - HORISTA (COLETADO CAIXA - ENCARGOS COMPLEMENTARES)	H	1	0,08	0,08
INSUMO	37372	SINAPI	EXAMES - HORISTA (COLETADO CAIXA - ENCARGOS COMPLEMENTARES)	H	1	1,43	1,43
INSUMO	37371	SINAPI	TRANSPORTE - HORISTA (COLETADO CAIXA - ENCARGOS COMPLEMENTARES)	H	1	0,57	0,57
INSUMO	37370	SINAPI	ALIMENTAÇÃO - HORISTA (COLETADO CAIXA - ENCARGOS COMPLEMENTARES)	H	1	2,46	2,46
INSUMO	6110	SINAPI	SERRALHEIRO (HORISTA)	H	1	20,33	20,33
TOTAL SEM BDI - 88315							27,19

CLASSE/TIPO	CÓDIGO	FONTE	DESCRIÇÃO	UNID.	COEF.	P. UNIT. (R\$)	TOTAL (R\$)
LIVR	88317	SINAPI	SOLDADOR COM ENCARGOS COMPLEMENTARES	H		28,13	



MUNICÍPIO DE CORRENTE - PI
REFORMA DO ESTÁDIO MUNICIPAL, NA PREFEITURA MUNICIPAL DE CORRENTE/PI - CONVÊNIO N° 975926-2025
PLANILHA DE COMPOSIÇÕES UNITÁRIAS AUXILIARES - NÍVEL 1

DATA BASE: SINAPI PI 10/2025, SEINFRA CE 28, ORSE SE 10/2025, SEM DESONERAÇÃO				LEIS SOCIAIS (%):			113,33	BDI (%):	23,00	
COMPOSICAO	CÓDIGO	SINAPI	DESCRIÇÃO	UNID.	COEF.	P. UNIT. (R\$)	TOTAL (R\$)			
COMPOSICAO	95379	SINAPI	CURSO DE CAPACITAÇÃO PARA SOLDADOR (ENCARGOS COMPLEMENTARES) - HORISTA	H	1	0,23	0,23			
INSUMO	43492	SINAPI	EPI - FAMILIA SOLDADOR - HORISTA (ENCARGOS COMPLEMENTARES - COLETADO CAIXA)	H	1	1,82	1,82			
INSUMO	43468	SINAPI	FERRAMENTAS - FAMILIA SOLDADOR - HORISTA (ENCARGOS COMPLEMENTARES - COLETADO CAIXA)	H	1	1,21	1,21			
INSUMO	37373	SINAPI	SEGURO - HORISTA (COLETADO CAIXA - ENCARGOS COMPLEMENTARES)	H	1	0,08	0,08			
INSUMO	37372	SINAPI	EXAMES - HORISTA (COLETADO CAIXA - ENCARGOS COMPLEMENTARES)	H	1	1,43	1,43			
INSUMO	37371	SINAPI	TRANSPORTE - HORISTA (COLETADO CAIXA - ENCARGOS COMPLEMENTARES)	H	1	0,57	0,57			
INSUMO	37370	SINAPI	ALIMENTAÇÃO - HORISTA (COLETADO CAIXA - ENCARGOS COMPLEMENTARES)	H	1	2,46	2,46			
INSUMO	6160	SINAPI	SOLDADOR (HORISTA)	H	1	20,33	20,33			
TOTAL SEM BDI - 88317								28,13		
CLASSE/TIPO	CÓDIGO	FONTE	DESCRIÇÃO	UNID.	COEF.	P. UNIT. (R\$)	TOTAL (R\$)			
	10288/ORSE	ORSE	BANCO SIMPLES COM ASSENTO EM MADEIRA, DIM:1500X300X387MM, REF, NK1606, DA NILKO OU SIMILAR	UN		557,73				
INSUMO	11065/ORSE	ORSE	BANCO SIMPLES COM ASSENTO EM MADEIRA, DIM:1500X300X387MM, REF, NK1606, DA NILKO OU SIMILAR	UN	1	557,73	557,73			
TOTAL SEM BDI - 10288/ORSE								557,73		
CLASSE/TIPO	CÓDIGO	FONTE	DESCRIÇÃO	UNID.	COEF.	P. UNIT. (R\$)	TOTAL (R\$)			
ARGA	88629	SINAPI	ARGAMASSA TRAÇO 1:3 (EM VOLUME DE CIMENTO E AREIA MÉDIA ÚMIDA), PREPARO MANUAL. AF_08/2019	M3		785,14				
COMPOSICAO	88316	SINAPI	SERVENTE COM ENCARGOS COMPLEMENTARES	H	8,57	21,71	186,05			
INSUMO	1379	SINAPI	CIMENTO PORTLAND COMPOSTO CP II-32	KG	482,96	1,03	497,44			
INSUMO	370	SINAPI	AREIA MÉDIA - POSTO JAZIDA/FORNECEDOR (RETIRADO NA JAZIDA, SEM TRANSPORTE)	M3	1,07	95,00	101,65			
TOTAL SEM BDI - 88629								785,14		
CLASSE/TIPO	CÓDIGO	FONTE	DESCRIÇÃO	UNID.	COEF.	P. UNIT. (R\$)	TOTAL (R\$)			
FUND	96535	SINAPI	FABRICAÇÃO, MONTAGEM E DESMONTAGEM DE FÔRMA PARA SAPATA, EM MADEIRA SERRADA, E=25 MM, 4 UTILIZAÇÕES. AF_01/2024	M2		133,06				
COMPOSICAO	91693	SINAPI	SERRA CIRCULAR DE BANCADA COM MOTOR ELÉTRICO POTÊNCIA DE 5HP, COM COIFA PARA DISCO 10" - CHI DIURNO. AF_08/2015	CHI	0,282	27,27	7,69			
COMPOSICAO	91692	SINAPI	SERRA CIRCULAR DE BANCADA COM MOTOR ELÉTRICO POTÊNCIA DE 5HP, COM COIFA PARA DISCO 10" - CHP DIURNO. AF_08/2015	CHP	0,07	28,82	2,01			
COMPOSICAO	88262	SINAPI	CARPINTEIRO DE FORMAS COM ENCARGOS COMPLEMENTARES	H	2,392	26,97	64,51			
COMPOSICAO	88239	SINAPI	AJUDANTE DE CARPINTEIRO COM ENCARGOS COMPLEMENTARES	H	1,081	22,20	23,99			
INSUMO	40304	SINAPI	PREGO DE AÇO POLIDO COM CABECA DUPLA 17 X 27 (2 1/2 X 11)	KG	0,047	25,11	1,18			
INSUMO	6212	SINAPI	TÁBUA *2,5 X 30 CM EM PINUS, MISTA OU EQUIVALENTE DA REGIÃO BRUTA	M	1,227	16,43	20,15			
INSUMO	5074	SINAPI	PREGO DE AÇO POLIDO COM CABECA 15 X 18 (1 1/2 X 13)	KG	0,005	22,79	0,11			
INSUMO	5073	SINAPI	PREGO DE AÇO POLIDO COM CABECA 17 X 24 (2 1/4 X 11)	KG	0,038	20,74	0,78			
INSUMO	4517	SINAPI	SARRAFO *2,5 X 7,5* CM EM PINUS, MISTA OU EQUIVALENTE DA REGIÃO - BRUTA	M	3,609	3,46	12,48			
INSUMO	2692	SINAPI	DESMOLDANTE PROTETOR PARA FORMAS DE MADEIRA, DE BASE OLEOSA EMULSIONADA EM AGUA	L	0,0167	9,63	0,16			
TOTAL SEM BDI - 96535								133,06		
CLASSE/TIPO	CÓDIGO	FONTE	DESCRIÇÃO	UNID.	COEF.	P. UNIT. (R\$)	TOTAL (R\$)			
DISS	103800	SINAPI	PEDRA ARGAMASSADA COM CIMENTO E AREIA 1:3, 40% DE ARGAMASSA EM VOLUME - AREIA E PEDRA DE MÃO COMERCIAIS - FORNECIMENTO E ASSENTAMENTO. AF_08/2022	M3		686,98				
COMPOSICAO	88629	SINAPI	ARGAMASSA TRAÇO 1:3 (EM VOLUME DE CIMENTO E AREIA MÉDIA ÚMIDA), PREPARO MANUAL. AF_08/2019	M3	0,4412	785,14	346,40			
COMPOSICAO	88316	SINAPI	SERVENTE COM ENCARGOS COMPLEMENTARES	H	3,1021	21,71	67,34			
COMPOSICAO	88309	SINAPI	PEDREIRO COM ENCARGOS COMPLEMENTARES	H	2,2158	27,39	60,69			
INSUMO	4730	SINAPI	PEDRA DE MAO OU PEDRA RACHAO PARA ARRIMO/FUNDAÇÃO (POSTO PEDREIRA/FORNECEDOR, SEM FRETE)	M3	0,9086	233,94	212,55			
TOTAL SEM BDI - 103800								686,98		
CLASSE/TIPO	CÓDIGO	FONTE	DESCRIÇÃO	UNID.	COEF.	P. UNIT. (R\$)	TOTAL (R\$)			
PRODC	94969	SINAPI	CONCRETO FCK = 15MPA, TRAÇO 1:3:4:3,5 (EM MASSA SECA DE CIMENTO/ AREIA MÉDIA/ BRITA 1) - PREPARO MECÂNICO COM BETONEIRA 600 L. AF_05/2021	M3		588,23				
COMPOSICAO	89226	SINAPI	BETONEIRA CAPACIDADE NOMINAL DE 600 L, CAPACIDADE DE MISTURA 360 L, MOTOR ELÉTRICO TRIFÁSICO POTÊNCIA DE 4 CV, SEM CARREGADOR - CHI DIURNO. AF_05/2023	CHI	0,6223	2,16	1,34			
COMPOSICAO	89225	SINAPI	BETONEIRA CAPACIDADE NOMINAL DE 600 L, CAPACIDADE DE MISTURA 360 L, MOTOR ELÉTRICO TRIFÁSICO POTÊNCIA DE 4 CV, SEM CARREGADOR - CHP DIURNO. AF_05/2023	CHP	0,6599	6,83	4,50			
COMPOSICAO	88377	SINAPI	OPERADOR DE BETONEIRA ESTACIONÁRIA/MISTURADOR COM ENCARGOS COMPLEMENTARES	H	1,2822	27,09	34,73			
COMPOSICAO	88316	SINAPI	SERVENTE COM ENCARGOS COMPLEMENTARES	H	2,0267	21,71	43,99			
INSUMO	4721	SINAPI	PEDRA BRITADA N. 1 (9,5 A 19 MM) POSTO PEDREIRA/FORNECEDOR, SEM FRETE	M3	0,5813	248,89	144,67			
INSUMO	1379	SINAPI	CIMENTO PORTLAND COMPOSTO CP II-32	KG	274,0635	1,03	282,28			
INSUMO	370	SINAPI	AREIA MÉDIA - POSTO JAZIDA/FORNECEDOR (RETIRADO NA JAZIDA, SEM TRANSPORTE)	M3	0,8076	95,00	76,72			
TOTAL SEM BDI - 94969								588,23		
CLASSE/TIPO	CÓDIGO	FONTE	DESCRIÇÃO	UNID.	COEF.	P. UNIT. (R\$)	TOTAL (R\$)			
FUND	104918	SINAPI	ARMAÇÃO DE SAPATA ISOLADA, VIGA BALDRAME E SAPATA CORRIDA UTILIZANDO AÇO CA-50 DE 8 MM - MONTAGEM. AF_01/2024	KG		13,07				
COMPOSICAO	92802	SINAPI	CORTE E DOBRA DE AÇO CA-50, DIÂMETRO DE 8,0 MM. AF_06/2022	KG	1	8,79	8,79			
COMPOSICAO	88245	SINAPI	ARMADOR COM ENCARGOS COMPLEMENTARES	H	0,102	27,19	2,77			



PREFEITURA MUNICIPAL DE CORRENTE
PALÁCIO DOIS IRMÃOS
Avenida Manoel Lourenço Cavalcante, nº 600
Bairro Nova Corrente – Corrente – Piauí
CEP 64980-000 – CNPJ 06.554.257/0001-71
Fone: 89-3573-1908 – CEP 64980-000 - Corrente – Piauí
E-mail: governomunicipaldecorrente@gmail.com

MUNICÍPIO DE CORRENTE - PI
REFORMA DO ESTÁDIO MUNICIPAL, NA PREFEITURA MUNICIPAL DE CORRENTE/PI - CONVÊNIO N° 975926-2025
PLANILHA DE COMPOSIÇÕES UNITÁRIAS AUXILIARES - NÍVEL 1

DATA BASE: SINAPI PI 10/2025, SEINFRA CE 28, ORSE SE 10/2025, SEM DESONERAÇÃO				LEIS SOCIAIS (%):		113,33	BDI (%):	23,00
COMPOSICAO	88238	SINAPI	AJUDANTE DE ARMADOR COM ENCARGOS COMPLEMENTARES	H	0,039	22,37	0,87	
INSUMO	43132	SINAPI	ARAME RECOZIDO 16 BWG, D = 1,65 MM (0,016 KG/M) OU 18 BWG, D = 1,25 MM (0,01 KG/M)	KG	0,025	21,27	0,53	
INSUMO	39017	SINAPI	ESPACADOR / DISTANCIADOR CIRCULAR COM ENTRADA LATERAL, EM PLASTICO, PARA VERGALHAO *4,2 A 12,5* MM, COBRIMENTO 20 MM	UN	0,503	0,22	0,11	
TOTAL SEM BDI - 104918							13,07	
CLASSE/TIPO	CÓDIGO	FONTE	DESCRIÇÃO	UNID.	COEF.	P. UNIT. (R\$)	TOTAL (R\$)	
ALVEV	103329	SINAPI	ALVENARIA DE VEDAÇÃO DE BLOCOS CERÂMICOS FURADOS NA HORIZONTAL DE 9X19X19 CM (ESPESSURA 9 CM) E ARGAMASSA DE ASSENTAMENTO COM PREPARO MANUAL. AF_12/2021	M2		96,58		
COMPOSICAO	88316	SINAPI	SERVENTE COM ENCARGOS COMPLEMENTARES	H	0,805	21,71	17,47	
COMPOSICAO	88309	SINAPI	PEDREIRO COM ENCARGOS COMPLEMENTARES	H	1,61	27,39	44,09	
COMPOSICAO	87369	SINAPI	ARGAMASSA TRAÇO 1:2:8 (EM VOLUME DE CIMENTO, CAL E AREIA MÉDIA ÚMIDA) PARA EMBOÇO/MASSA ÚNICA/ASSENTAMENTO DE ALVENARIA DE VEDAÇÃO, PREPARO MANUAL. AF_08/2019	M3	0,0091	766,61	6,97	
INSUMO	37395	SINAPI	PINO DE ACO COM FURO, HASTE = 27 MM (AÇAO DIRETA)	CENTO	0,005	41,93	0,20	
INSUMO	34557	SINAPI	TELA DE ACO SOLDADA GALVANIZADA/ZINCADA PARA ALVENARIA, FIO D = *1,20 A 1,70* MM, MALHA 15 X 15 CM, (C X L) *50 X 7,5* CM	M	0,42	2,30	0,96	
INSUMO	7271	SINAPI	BLOCO CERAMICO / TIJOLO VAZADO PARA ALVENARIA DE VEDACAO, 8 FURROS NA HORIZONTAL DE 9 X 19 X 19 CM (L X A X C)	UN	28,31	0,95	26,89	
TOTAL SEM BDI - 103329							96,58	
CLASSE/TIPO	CÓDIGO	FONTE	DESCRIÇÃO	UNID.	COEF.	P. UNIT. (R\$)	TOTAL (R\$)	
MASSI	87548	SINAPI	MASSA ÚNICA, EM ARGAMASSA TRAÇO 1:2:8, PREPARO MANUAL, APLICADA MANUALMENTE EM PAREDES INTERNAS DE AMBIENTES COM ÁREA ENTRE 5M² E 10M², E = 10MM, COM TALISCAS. AF_03/2024	M2		29,35		
COMPOSICAO	88316	SINAPI	SERVENTE COM ENCARGOS COMPLEMENTARES	H	0,1894	21,71	4,11	
COMPOSICAO	88309	SINAPI	PEDREIRO COM ENCARGOS COMPLEMENTARES	H	0,3789	27,39	10,37	
COMPOSICAO	87369	SINAPI	ARGAMASSA TRAÇO 1:2:8 (EM VOLUME DE CIMENTO, CAL E AREIA MÉDIA ÚMIDA) PARA EMBOÇO/MASSA ÚNICA/ASSENTAMENTO DE ALVENARIA DE VEDAÇÃO, PREPARO MANUAL. AF_08/2019	M3	0,0194	766,61	14,87	
TOTAL SEM BDI - 87548							29,35	
CLASSE/TIPO	CÓDIGO	FONTE	DESCRIÇÃO	UNID.	COEF.	P. UNIT. (R\$)	TOTAL (R\$)	
ESCAVL	93358	SINAPI	ESCAVAÇÃO MANUAL DE VALA. AF_09/2024	M3		85,87		
COMPOSICAO	88316	SINAPI	SERVENTE COM ENCARGOS COMPLEMENTARES	H	3,9557667	21,71	85,87	
TOTAL SEM BDI - 93358							85,87	
CLASSE/TIPO	CÓDIGO	FONTE	DESCRIÇÃO	UNID.	COEF.	P. UNIT. (R\$)	TOTAL (R\$)	
CHAP	87879	SINAPI	CHAPISCO APLICADO EM ALVENARIAS E ESTRUTURAS DE CONCRETO INTERNAS, COM COLHER DE PEDREIRO. ARGAMASSA TRAÇO 1:3 COM PREPARO EM BETONEIRA 400L. AF_10/2022	M2		4,82		
COMPOSICAO	88316	SINAPI	SERVENTE COM ENCARGOS COMPLEMENTARES	H	0,0255	21,71	0,55	
COMPOSICAO	88309	SINAPI	PEDREIRO COM ENCARGOS COMPLEMENTARES	H	0,0681	27,39	1,86	
COMPOSICAO	87313	SINAPI	ARGAMASSA TRAÇO 1:3 (EM VOLUME DE CIMENTO E AREIA GROSSA ÚMIDA) PARA CHAPISCO CONVENCIONAL, PREPARO MECÂNICO COM BETONEIRA 400 L. AF_08/2019	M3	0,0037	651,86	2,41	
TOTAL SEM BDI - 87879							4,82	
CLASSE/TIPO	CÓDIGO	FONTE	DESCRIÇÃO	UNID.	COEF.	P. UNIT. (R\$)	TOTAL (R\$)	
PINTI	88485	SINAPI	FUNDO SELADOR ACRÍLICO, APLICAÇÃO MANUAL EM PAREDE, UMA DEMÃO. AF_04/2023	M2		4,06		
COMPOSICAO	88316	SINAPI	SERVENTE COM ENCARGOS COMPLEMENTARES	H	0,0222	21,71	0,48	
COMPOSICAO	88310	SINAPI	PINTOR COM ENCARGOS COMPLEMENTARES	H	0,0666	29,07	1,93	
INSUMO	6085	SINAPI	SELADOR ACRÍLICO OPACO PREMIUM INTERIOR/EXTERIOR	L	0,1666	9,95	1,65	
TOTAL SEM BDI - 88485							4,06	
CLASSE/TIPO	CÓDIGO	FONTE	DESCRIÇÃO	UNID.	COEF.	P. UNIT. (R\$)	TOTAL (R\$)	
PINTI	104641	SINAPI	PINTURA LÁTEX ACRÍLICA ECONÔMICA, APLICAÇÃO MANUAL EM PAREDES, DUAS DEMÃOS. AF_04/2023	M2		9,24		
COMPOSICAO	88316	SINAPI	SERVENTE COM ENCARGOS COMPLEMENTARES	H	0,0544	21,71	1,18	
COMPOSICAO	88310	SINAPI	PINTOR COM ENCARGOS COMPLEMENTARES	H	0,1631	29,07	4,74	
INSUMO	35693	SINAPI	TINTA LATEX ACRÍLICA ECONOMICA, COR BRANCA	L	0,2678	12,43	3,32	
TOTAL SEM BDI - 104641							9,24	
CLASSE/TIPO	CÓDIGO	FONTE	DESCRIÇÃO	UNID.	COEF.	P. UNIT. (R\$)	TOTAL (R\$)	
PRODC	94962	SINAPI	CONCRETO MAGRO PARA LASTRO, TRAÇO 1:4,5:4,5 (EM MASSA SECA DE CIMENTO/ AREIA MÉDIA/ BRITA 1) - PREPARO MECÂNICO COM BETONEIRA 400 L. AF_05/2021	M3		533,99		
COMPOSICAO	88831	SINAPI	BETONEIRA CAPACIDADE NOMINAL DE 400 L, CAPACIDADE DE MISTURA 280 L, MOTOR ELÉTRICO TRIFÁSICO POTÊNCIA DE 2 CV, SEM CARREGADOR - CHI DIURNO. AF_05/2023	CHI	0,7188	0,53	0,38	
COMPOSICAO	88830	SINAPI	BETONEIRA CAPACIDADE NOMINAL DE 400 L, CAPACIDADE DE MISTURA 280 L, MOTOR ELÉTRICO TRIFÁSICO POTÊNCIA DE 2 CV, SEM CARREGADOR - CHP DIURNO. AF_05/2023	CHP	0,7623	2,37	1,80	
COMPOSICAO	88377	SINAPI	OPERADOR DE BETONEIRA ESTACIONÁRIA/MISTURADOR COM ENCARGOS COMPLEMENTARES	H	1,4811	27,09	40,12	
COMPOSICAO	88316	SINAPI	SERVENTE COM ENCARGOS COMPLEMENTARES	H	2,3433	21,71	50,87	
INSUMO	4721	SINAPI	PEDRA BRITADA N. 1 (9,5 A 19 MM) POSTO PEDREIRA/FORNECEDOR, SEM FRETE	M3	0,5782	248,89	143,90	
INSUMO	1379	SINAPI	CIMENTO PORTLAND COMPOSTO CP II-32	KG	212,0194	1,03	218,37	
INSUMO	370	SINAPI	AREIA MEDIA - POSTO JAZIDA/FORNECEDOR (RETIRADO NA JAZIDA, SEM TRANSPORTE)	M3	0,8269	95,00	78,55	
TOTAL SEM BDI - 94962							533,99	
CLASSE/TIPO	CÓDIGO	FONTE	DESCRIÇÃO	UNID.	COEF.	P. UNIT. (R\$)	TOTAL (R\$)	
LIVR	88256	SINAPI	AZULEJISTA OU LADRILHEIRO COM ENCARGOS COMPLEMENTARES	H		27,26		



MUNICÍPIO DE CORRENTE - PI
REFORMA DO ESTÁDIO MUNICIPAL, NA PREFEITURA MUNICIPAL DE CORRENTE/PI - CONVÊNIO N° 975926-2025
PLANILHA DE COMPOSIÇÕES UNITÁRIAS AUXILIARES - NÍVEL 1

DATA BASE: SINAPI PI 10/2025, SEINFRA CE 28, ORSE SE 10/2025, SEM DESONERAÇÃO				LEIS SOCIAIS (%):		113,33	BDI (%):	23,00
COMPOSICAO	95324	SINAPI	CURSO DE CAPACITAÇÃO PARA AZULEJISTA OU LADRILHEIRO (ENCARGOS COMPLEMENTARES) - HORISTA	H	1	0,30		0,30
INSUMO	43489	SINAPI	EPI - FAMILIA PEDREIRO - HORISTA (ENCARGOS COMPLEMENTARES - COLETADO CAIXA)	H	1	1,31		1,31
INSUMO	43465	SINAPI	FERRAMENTAS - FAMILIA PEDREIRO - HORISTA (ENCARGOS COMPLEMENTARES - COLETADO CAIXA)	H	1	0,78		0,78
INSUMO	37373	SINAPI	SEGURO - HORISTA (COLETADO CAIXA - ENCARGOS COMPLEMENTARES)	H	1	0,08		0,08
INSUMO	37372	SINAPI	EXAMES - HORISTA (COLETADO CAIXA - ENCARGOS COMPLEMENTARES)	H	1	1,43		1,43
INSUMO	37371	SINAPI	TRANSPORTE - HORISTA (COLETADO CAIXA - ENCARGOS COMPLEMENTARES)	H	1	0,57		0,57
INSUMO	37370	SINAPI	ALIMENTACAO - HORISTA (COLETADO CAIXA - ENCARGOS COMPLEMENTARES)	H	1	2,46		2,46
INSUMO	4760	SINAPI	AZULEJISTA OU LADRILHEIRO (HORISTA)	H	1	20,33		20,33
TOTAL SEM BDI - 88256								27,26

CLASSE/TIPO	CÓDIGO	FONTE	DESCRIÇÃO	UNID.	COEF.	P. UNIT. (R\$)	TOTAL (R\$)	
LIVR	88267	SINAPI	ENCANADOR OU BOMBEIRO HIDRÁULICO COM ENCARGOS COMPLEMENTARES	H		26,67		
COMPOSICAO	95335	SINAPI	CURSO DE CAPACITAÇÃO PARA ENCANADOR OU BOMBEIRO HIDRÁULICO (ENCARGOS COMPLEMENTARES) - HORISTA	H	1	0,36	0,36	
INSUMO	43485	SINAPI	EPI - FAMILIA ENCANADOR - HORISTA (ENCARGOS COMPLEMENTARES - COLETADO CAIXA)	H	1	1,13	1,13	
INSUMO	43461	SINAPI	FERRAMENTAS - FAMILIA ENCANADOR - HORISTA (ENCARGOS COMPLEMENTARES - COLETADO CAIXA)	H	1	0,31	0,31	
INSUMO	37373	SINAPI	SEGURO - HORISTA (COLETADO CAIXA - ENCARGOS COMPLEMENTARES)	H	1	0,08	0,08	
INSUMO	37372	SINAPI	EXAMES - HORISTA (COLETADO CAIXA - ENCARGOS COMPLEMENTARES)	H	1	1,43	1,43	
INSUMO	37371	SINAPI	TRANSPORTE - HORISTA (COLETADO CAIXA - ENCARGOS COMPLEMENTARES)	H	1	0,57	0,57	
INSUMO	37370	SINAPI	ALIMENTACAO - HORISTA (COLETADO CAIXA - ENCARGOS COMPLEMENTARES)	H	1	2,46	2,46	
INSUMO	2696	SINAPI	ENCANADOR OU BOMBEIRO HIDRAULICO (HORISTA)	H	1	20,33	20,33	
TOTAL SEM BDI - 88267								26,67

CLASSE/TIPO	CÓDIGO	FONTE	DESCRIÇÃO	UNID.	COEF.	P. UNIT. (R\$)	TOTAL (R\$)	
LIVR	88278	SINAPI	MONTADOR DE ESTRUTURAS METÁLICAS COM ENCARGOS COMPLEMENTARES	H		22,39		
COMPOSICAO	95344	SINAPI	CURSO DE CAPACITAÇÃO PARA MONTADOR DE ESTRUTURA METÁLICA (ENCARGOS COMPLEMENTARES) - HORISTA	H	1	0,19	0,19	
INSUMO	44497	SINAPI	MONTADOR DE ESTRUTURAS METALICAS HORISTA	H	1	16,76	16,76	
INSUMO	43488	SINAPI	EPI - FAMILIA OPERADOR ESCAVADEIRA - HORISTA (ENCARGOS COMPLEMENTARES - COLETADO CAIXA)	H	1	0,89	0,89	
INSUMO	43464	SINAPI	FERRAMENTAS - FAMILIA OPERADOR ESCAVADEIRA - HORISTA (ENCARGOS COMPLEMENTARES - COLETADO CAIXA)	H	1	0,01	0,01	
INSUMO	37373	SINAPI	SEGURO - HORISTA (COLETADO CAIXA - ENCARGOS COMPLEMENTARES)	H	1	0,08	0,08	
INSUMO	37372	SINAPI	EXAMES - HORISTA (COLETADO CAIXA - ENCARGOS COMPLEMENTARES)	H	1	1,43	1,43	
INSUMO	37371	SINAPI	TRANSPORTE - HORISTA (COLETADO CAIXA - ENCARGOS COMPLEMENTARES)	H	1	0,57	0,57	
INSUMO	37370	SINAPI	ALIMENTACAO - HORISTA (COLETADO CAIXA - ENCARGOS COMPLEMENTARES)	H	1	2,46	2,46	
TOTAL SEM BDI - 88278								22,39

CLASSE/TIPO	CÓDIGO	FONTE	DESCRIÇÃO	UNID.	COEF.	P. UNIT. (R\$)	TOTAL (R\$)	
LIVR	88264	SINAPI	ELETRICISTA COM ENCARGOS COMPLEMENTARES	H		27,74		
COMPOSICAO	95332	SINAPI	CURSO DE CAPACITAÇÃO PARA ELETRICISTA (ENCARGOS COMPLEMENTARES) - HORISTA	H	1	0,75	0,75	
INSUMO	43484	SINAPI	EPI - FAMILIA ELETRICISTA - HORISTA (ENCARGOS COMPLEMENTARES - COLETADO CAIXA)	H	1	1,26	1,26	
INSUMO	43460	SINAPI	FERRAMENTAS - FAMILIA ELETRICISTA - HORISTA (ENCARGOS COMPLEMENTARES - COLETADO CAIXA)	H	1	0,86	0,86	
INSUMO	37373	SINAPI	SEGURO - HORISTA (COLETADO CAIXA - ENCARGOS COMPLEMENTARES)	H	1	0,08	0,08	
INSUMO	37372	SINAPI	EXAMES - HORISTA (COLETADO CAIXA - ENCARGOS COMPLEMENTARES)	H	1	1,43	1,43	
INSUMO	37371	SINAPI	TRANSPORTE - HORISTA (COLETADO CAIXA - ENCARGOS COMPLEMENTARES)	H	1	0,57	0,57	
INSUMO	37370	SINAPI	ALIMENTACAO - HORISTA (COLETADO CAIXA - ENCARGOS COMPLEMENTARES)	H	1	2,46	2,46	
INSUMO	2436	SINAPI	ELETRICISTA (HORISTA)	H	1	20,33	20,33	
TOTAL SEM BDI - 88264								27,74

CLASSE/TIPO	CÓDIGO	FONTE	DESCRIÇÃO	UNID.	COEF.	P. UNIT. (R\$)	TOTAL (R\$)	
LOUC	86888	SINAPI	VASO SANITÁRIO SIFONADO COM CAIXA ACOPLADA LOUÇA BRANCA - FORNECIMENTO E INSTALAÇÃO. AF_01/2020	UN		520,49		
COMPOSICAO	88316	SINAPI	SERVENTE COM ENCARGOS COMPLEMENTARES	H	0,4384	21,71	9,51	
COMPOSICAO	88267	SINAPI	ENCANADOR OU BOMBEIRO HIDRÁULICO COM ENCARGOS COMPLEMENTARES	H	0,7791	26,67	20,77	
INSUMO	37329	SINAPI	REJUNTE EPOXI, QUALQUER COR	KG	0,0881	96,46	8,49	
INSUMO	10422	SINAPI	BACIA SANITARIA (VASO) COM CAIXA ACOPLADA, SIFAO APARENTE, DE LOUCA BRANCA (SEM ASSENTO)	UN	1	425,58	425,58	
INSUMO	6138	SINAPI	ANEL DE VEDAÇÃO, PVC FLEXIVEL, 100 MM, PARA SAIDA DE BACIA / VASO SANITARIO	UN	1	10,42	10,42	
INSUMO	4384	SINAPI	PARAFUSO NIQUELADO COM ACABAMENTO CROMADO PARA FIXAR PEÇA SANITARIA, INCLUI PORCA CEGA, ARRUELA E BUCHA DE NYLON TAMANHO 5-10	UN	2	22,86	45,72	
TOTAL SEM BDI - 86888								520,49

CLASSE/TIPO	CÓDIGO	FONTE	DESCRIÇÃO	UNID.	COEF.	P. UNIT. (R\$)	TOTAL (R\$)
LOUC	86885	SINAPI	ENGATE FLEXÍVEL EM PLÁSTICO BRANCO, 1/2" X 40CM - FORNECIMENTO E INSTALAÇÃO. AF_01/2020	UN		11,46	
COMPOSICAO	88316	SINAPI	SERVENTE COM ENCARGOS COMPLEMENTARES	H	0,0481	21,71	1,04
COMPOSICAO	88267	SINAPI	ENCANADOR OU BOMBEIRO HIDRÁULICO COM ENCARGOS COMPLEMENTARES	H	0,1525	26,67	4,06
INSUMO	11681	SINAPI	ENGATE/RABICHO FLEXIVEL PLASTICO (PVC OU ABS) BRANCO 1/2" X 40 CM	UN	1	6,28	6,28



PREFEITURA MUNICIPAL DE CORRENTE
PALÁCIO DOIS IRMÃOS
Avenida Manoel Lourenço Cavalcante, nº 600
Bairro Nova Corrente – Corrente – Piauí
CEP 64980-000 – CNPJ 06.554.257/0001-71
Fone: 89-3573-1908 – CEP 64980-000 - Corrente – Piauí
E-mail: governomunicipaldecorrente@gmail.com

MUNICÍPIO DE CORRENTE - PI
REFORMA DO ESTÁDIO MUNICIPAL, NA PREFEITURA MUNICIPAL DE CORRENTE/PI - CONVÊNIO N° 975926-2025
PLANILHA DE COMPOSIÇÕES UNITÁRIAS AUXILIARES - NÍVEL 1

DATA BASE: SINAPI PI 10/2025, SEINFRA CE 28, ORSE SE 10/2025, SEM DESONERAÇÃO

LEIS SOCIAIS (%): 113,33

BDI (%): 23,00

INSUMO	CÓDIGO	SINAPI	DESCRIÇÃO	UNID.	COEF.	P. UNIT. (R\$)	TOTAL (R\$)
	3146	SINAPI	FITA VEDA ROSCA, EM PTFE, ROLO DE 18 MM X 10 M (L X C)	UN	0,021	4,14	0,08
TOTAL SEM BDI - 86885							11,46

CLASSE/TIPO	CÓDIGO	FONTE	DESCRIÇÃO	UNID.	COEF.	P. UNIT. (R\$)	TOTAL (R\$)
LOUC	86906	SINAPI	TORNEIRA CROMADA DE MESA, 1/2" OU 3/4", PARA LAVATÓRIO, PADRÃO POPULAR - FORNECIMENTO E INSTALAÇÃO. AF_01/2020	UN		83,74	
COMPOSICAO	88316	SINAPI	SERVENTE COM ENCARGOS COMPLEMENTARES	H	0,0303	21,71	0,65
COMPOSICAO	88267	SINAPI	ENCANADOR OU BOMBEIRO HIDRÁULICO COM ENCARGOS COMPLEMENTARES	H	0,096	26,67	2,56
INSUMO	13415	SINAPI	TORNEIRA DE MESA/BANCADA, PARA LAVATORIO, FIXA, METALICA CROMADA, PADRAO POPULAR, 1/2" OU 3/4"	UN	1	80,45	80,45
INSUMO	3146	SINAPI	FITA VEDA ROSCA, EM PTFE, ROLO DE 18 MM X 10 M (L X C)	UN	0,021	4,14	0,08
TOTAL SEM BDI - 86906							83,74

CLASSE/TIPO	CÓDIGO	FONTE	DESCRIÇÃO	UNID.	COEF.	P. UNIT. (R\$)	TOTAL (R\$)
LOUC	86904	SINAPI	LAVATÓRIO LOUÇA BRANCA SUSPENSO, 29,5 X 39CM OU EQUIVALENTE, PADRÃO POPULAR - FORNECIMENTO E INSTALAÇÃO. AF_01/2020	UN		154,30	
COMPOSICAO	88316	SINAPI	SERVENTE COM ENCARGOS COMPLEMENTARES	H	0,1886	21,71	4,09
COMPOSICAO	88267	SINAPI	ENCANADOR OU BOMBEIRO HIDRÁULICO COM ENCARGOS COMPLEMENTARES	H	0,387	26,67	10,32
INSUMO	37329	SINAPI	REJUNTE EPOXI, QUALQUER COR	KG	0,0304	96,46	2,93
INSUMO	10425	SINAPI	LAVATORIO DE LOUCA BRANCA, SUSPENSO (SEM COLUNA), DIMENSOES *40 X 30* CM	UN	1	103,08	103,08
INSUMO	4351	SINAPI	PARAFUSO NIQUELADO 3 1/2" COM ACABAMENTO CROMADO PARA FIXAR PEÇA SANITARIA, INCLUI PORCA CEGA, ARRUELA E BUCHA DE NYLON TAMANHO S-8	UN	2	16,94	33,88
TOTAL SEM BDI - 86904							154,30

CLASSE/TIPO	CÓDIGO	FONTE	DESCRIÇÃO	UNID.	COEF.	P. UNIT. (R\$)	TOTAL (R\$)
LOUC	86884	SINAPI	ENGATE FLEXÍVEL EM PLÁSTICO BRANCO, 1/2" X 30CM - FORNECIMENTO E INSTALAÇÃO. AF_01/2020	UN		10,16	
COMPOSICAO	88316	SINAPI	SERVENTE COM ENCARGOS COMPLEMENTARES	H	0,0481	21,71	1,04
COMPOSICAO	88267	SINAPI	ENCANADOR OU BOMBEIRO HIDRÁULICO COM ENCARGOS COMPLEMENTARES	H	0,1525	26,67	4,06
INSUMO	6141	SINAPI	ENGATE/RABICHO FLEXIVEL PLASTICO (PVC OU ABS) BRANCO 1/2" X 30 CM	UN	1	4,98	4,98
INSUMO	3146	SINAPI	FITA VEDA ROSCA, EM PTFE, ROLO DE 18 MM X 10 M (L X C)	UN	0,021	4,14	0,08
TOTAL SEM BDI - 86884							10,16

CLASSE/TIPO	CÓDIGO	FONTE	DESCRIÇÃO	UNID.	COEF.	P. UNIT. (R\$)	TOTAL (R\$)
LOUC	86882	SINAPI	SIFÃO DO TIPO GARRAFA/COPO EM PVC 1.1/4 X 1.1/2" - FORNECIMENTO E INSTALAÇÃO. AF_01/2020	UN		20,52	
COMPOSICAO	88316	SINAPI	SERVENTE COM ENCARGOS COMPLEMENTARES	H	0,0427	21,71	0,92
COMPOSICAO	88267	SINAPI	ENCANADOR OU BOMBEIRO HIDRÁULICO COM ENCARGOS COMPLEMENTARES	H	0,1356	26,67	3,61
INSUMO	6146	SINAPI	SIFAO PLASTICO TIPO COPO PARA TANQUE, 1.1/4 X 1.1/2"	UN	1	15,82	15,82
INSUMO	3146	SINAPI	FITA VEDA ROSCA, EM PTFE, ROLO DE 18 MM X 10 M (L X C)	UN	0,042	4,14	0,17
TOTAL SEM BDI - 86882							20,52

CLASSE/TIPO	CÓDIGO	FONTE	DESCRIÇÃO	UNID.	COEF.	P. UNIT. (R\$)	TOTAL (R\$)
LOUC	86879	SINAPI	VÁLVULA EM PLÁSTICO 1" PARA PIA, TANQUE OU LAVATÓRIO, COM OU SEM LADRÃO - FORNECIMENTO E INSTALAÇÃO. AF_01/2020	UN		9,09	
COMPOSICAO	88316	SINAPI	SERVENTE COM ENCARGOS COMPLEMENTARES	H	0,0388	21,71	0,84
COMPOSICAO	88267	SINAPI	ENCANADOR OU BOMBEIRO HIDRÁULICO COM ENCARGOS COMPLEMENTARES	H	0,1232	26,67	3,28
INSUMO	6153	SINAPI	VALVULA EM PLASTICO BRANCO PARA TANQUE OU LAVATORIO 1", SEM UNHO E SEM LADRAO	UN	1	4,84	4,84
INSUMO	3146	SINAPI	FITA VEDA ROSCA, EM PTFE, ROLO DE 18 MM X 10 M (L X C)	UN	0,0332	4,14	0,13
TOTAL SEM BDI - 86879							9,09

CLASSE/TIPO	CÓDIGO	FONTE	DESCRIÇÃO	UNID.	COEF.	P. UNIT. (R\$)	TOTAL (R\$)
ALVED	101159	SINAPI	ALVENARIA DE VEDAÇÃO DE BLOCOS CERÂMICOS MACIÇOS DE 5X10X20CM (ESPESSURA 10CM) E ARGAMASSA DE ASSENTAMENTO COM PREPARO EM BETONEIRA. AF_05/2020	M2		140,41	
COMPOSICAO	88316	SINAPI	SERVENTE COM ENCARGOS COMPLEMENTARES	H	0,97	21,71	21,05
COMPOSICAO	88309	SINAPI	PEDREIRO COM ENCARGOS COMPLEMENTARES	H	1,939	27,39	53,10
COMPOSICAO	87292	SINAPI	ARGAMASSA TRAÇO 1:2:8 (EM VOLUME DE CIMENTO, CAL E AREIA MÉDIA ÚMIDA) PARA EMBOÇO/MASSA ÚNICA/ASSENTAMENTO DE ALVENARIA DE VEDAÇÃO, PREPARO MECÂNICO COM BETONEIRA 400 L. AF_08/2019	M3	0,028	660,97	18,50
INSUMO	7258	SINAPI	TIJOLO CERAMICO MACICO COMUM DE *5 X 10 X 20* CM (L X A X C)	UN	73,49	0,65	47,76
TOTAL SEM BDI - 101159							140,41

CLASSE/TIPO	CÓDIGO	FONTE	DESCRIÇÃO	UNID.	COEF.	P. UNIT. (R\$)	TOTAL (R\$)
MASSI	87547	SINAPI	MASSA ÚNICA, EM ARGAMASSA TRAÇO 1:2:8, PREPARO MECÂNICO, APLICADA MANUALMENTE EM PAREDES INTERNAS DE AMBIENTES COM ÁREA ENTRE 5M² E 10M², E = 10MM, COM TALISCAS. AF_03/2024	M2		27,30	
COMPOSICAO	88316	SINAPI	SERVENTE COM ENCARGOS COMPLEMENTARES	H	0,1894	21,71	4,11
COMPOSICAO	88309	SINAPI	PEDREIRO COM ENCARGOS COMPLEMENTARES	H	0,3789	27,39	10,37
COMPOSICAO	87292	SINAPI	ARGAMASSA TRAÇO 1:2:8 (EM VOLUME DE CIMENTO, CAL E AREIA MÉDIA ÚMIDA) PARA EMBOÇO/MASSA ÚNICA/ASSENTAMENTO DE ALVENARIA DE VEDAÇÃO, PREPARO MECÂNICO COM BETONEIRA 400 L. AF_08/2019	M3	0,0194	660,97	12,82
TOTAL SEM BDI - 87547							27,30

CLASSE/TIPO	CÓDIGO	FONTE	DESCRIÇÃO	UNID.	COEF.	P. UNIT. (R\$)	TOTAL (R\$)
-------------	--------	-------	-----------	-------	-------	----------------	-------------



MUNICÍPIO DE CORRENTE - PI
REFORMA DO ESTÁDIO MUNICIPAL, NA PREFEITURA MUNICIPAL DE CORRENTE/PI - CONVÊNIO Nº 975926-2025
PLANILHA DE COMPOSIÇÕES UNITÁRIAS AUXILIARES - NÍVEL 1

DATA BASE: SINAPI PI 10/2025, SEINFRA CE 28, ORSE SE 10/2025, SEM DESONERAÇÃO

LEIS SOCIAIS (%): 113,33

BDI (%): 23,00

REVECI	87265	SINAPI	REVESTIMENTO CERÂMICO PARA PAREDES INTERNAS COM PLACAS TIPO ESMALTADA DE DIMENSÕES 20X20 CM APLICADAS NA ALTURA INTEIRA DAS PAREDES. AF_02/2023_PE	M2		62,91	
COMPOSICAO	88316	SINAPI	SERVENTE COM ENCARGOS COMPLEMENTARES	H	0,2686	21,71	5,83
COMPOSICAO	88256	SINAPI	AZULEJISTA OU LADRILHEIRO COM ENCARGOS COMPLEMENTARES	H	0,5341	27,26	14,55
INSUMO	34357	SINAPI	REJUNTE CIMENTICIO, QUALQUER COR	KG	0,422	4,58	1,93
INSUMO	1381	SINAPI	ARGAMASSA COLANTE ACI PARA CERAMICAS	KG	4,91	0,78	3,82
INSUMO	536	SINAPI	REVESTIMENTO PARA PAREDE, EM CERAMICA ESMALTADA, FORMATO MENOR OU IGUAL A 2025 CM2	M2	1,0553	34,86	36,78
TOTAL SEM BDI - 87265							62,91

CLASSE/TIPO	CÓDIGO	FONTE	DESCRIÇÃO	UNID.	COEF.	P. UNIT. (R\$)	TOTAL (R\$)
LIVR	88247	SINAPI	AUXILIAR DE ELETRICISTA COM ENCARGOS COMPLEMENTARES	H		22,81	
COMPOSICAO	95316	SINAPI	CURSO DE CAPACITAÇÃO PARA AUXILIAR DE ELETRICISTA (ENCARGOS COMPLEMENTARES) - HORISTA	H	1	0,58	0,58
INSUMO	43484	SINAPI	EPI - FAMILIA ELETRICISTA - HORISTA (ENCARGOS COMPLEMENTARES - COLETADO CAIXA)	H	1	1,26	1,26
INSUMO	43460	SINAPI	FERRAMENTAS - FAMILIA ELETRICISTA - HORISTA (ENCARGOS COMPLEMENTARES - COLETADO CAIXA)	H	1	0,86	0,86
INSUMO	37373	SINAPI	SEGURO - HORISTA (COLETADO CAIXA - ENCARGOS COMPLEMENTARES)	H	1	0,08	0,08
INSUMO	37372	SINAPI	EXAMES - HORISTA (COLETADO CAIXA - ENCARGOS COMPLEMENTARES)	H	1	1,43	1,43
INSUMO	37371	SINAPI	TRANSPORTE - HORISTA (COLETADO CAIXA - ENCARGOS COMPLEMENTARES)	H	1	0,57	0,57
INSUMO	37370	SINAPI	ALIMENTACAO - HORISTA (COLETADO CAIXA - ENCARGOS COMPLEMENTARES)	H	1	2,46	2,46
INSUMO	247	SINAPI	AJUDANTE DE ELETRICISTA (HORISTA)	H	1	15,57	15,57
TOTAL SEM BDI - 88247							22,81

CLASSE/TIPO	CÓDIGO	FONTE	DESCRIÇÃO	UNID.	COEF.	P. UNIT. (R\$)	TOTAL (R\$)
ESCOR	101619	SINAPI	PREPARO DE FUNDO DE VALA COM LARGURA MENOR QUE 1,5 M, COM CAMADA DE BRITA, LANÇAMENTO MANUAL. AF_08/2020	M3		470,01	
COMPOSICAO	91534	SINAPI	COMPACTADOR DE SOLOS DE PERCUSSÃO (SOQUETE) COM MOTOR A GASOLINA 4 TEMPOS, POTÊNCIA 4 CV - CHI DIURNO. AF_08/2015	CHI	0,0666	28,32	1,88
COMPOSICAO	91533	SINAPI	COMPACTADOR DE SOLOS DE PERCUSSÃO (SOQUETE) COM MOTOR A GASOLINA 4 TEMPOS, POTÊNCIA 4 CV - CHP DIURNO. AF_08/2015	CHP	0,0718	35,43	2,54
COMPOSICAO	88316	SINAPI	SERVENTE COM ENCARGOS COMPLEMENTARES	H	3,7407	21,71	81,21
COMPOSICAO	88309	SINAPI	PEDREIRO COM ENCARGOS COMPLEMENTARES	H	2,4938	27,39	68,30
INSUMO	4720	SINAPI	PEDRA BRITADA N. 0, OU PEDRISCO (4,8 A 9,5 MM) POSTO PEDREIRA/FORNECEDOR, SEM FRETE	M3	1,1	287,35	316,08
TOTAL SEM BDI - 101619							470,01

CLASSE/TIPO	CÓDIGO	FONTE	DESCRIÇÃO	UNID.	COEF.	P. UNIT. (R\$)	TOTAL (R\$)
ARGA	100475	SINAPI	ARGAMASSA TRAÇO 1:3 (EM VOLUME DE CIMENTO E AREIA MÉDIA ÚMIDA) COM ADIÇÃO DE IMPERMEABILIZANTE, PREPARO MECÂNICO COM BETONEIRA 400 L. AF_08/2019	M3		903,12	
COMPOSICAO	88831	SINAPI	BETONEIRA CAPACIDADE NOMINAL DE 400 L, CAPACIDADE DE MISTURA 280 L, MOTOR ELÉTRICO TRIFÁSICO POTÊNCIA DE 2 CV, SEM CARREGADOR - CHI DIURNO. AF_05/2023	CHI	2,88	0,53	1,52
COMPOSICAO	88830	SINAPI	BETONEIRA CAPACIDADE NOMINAL DE 400 L, CAPACIDADE DE MISTURA 280 L, MOTOR ELÉTRICO TRIFÁSICO POTÊNCIA DE 2 CV, SEM CARREGADOR - CHP DIURNO. AF_05/2023	CHP	0,87	2,37	2,06
COMPOSICAO	88377	SINAPI	OPERADOR DE BETONEIRA ESTACIONÁRIA/MISTURADOR COM ENCARGOS COMPLEMENTARES	H	3,75	27,09	101,58
INSUMO	1379	SINAPI	CIMENTO PORTLAND COMPOSTO CP II-32	KG	486	1,03	500,58
INSUMO	370	SINAPI	AREIA MÉDIA - POSTO JAZIDA/FORNECEDOR (RETIRADO NA JAZIDA, SEM TRANSPORTE)	M3	1,08	95,00	102,60
INSUMO	123	SINAPI	ADITIVO IMPERMEABILIZANTE DE PEGA NORMAL PARA ARGAMASSAS E CONCRETOS SEM ARMAÇO, LÍQUIDO E ISENTO DE CLORETOS	L	19,44	10,02	194,78
TOTAL SEM BDI - 100475							903,12

CLASSE/TIPO	CÓDIGO	FONTE	DESCRIÇÃO	UNID.	COEF.	P. UNIT. (R\$)	TOTAL (R\$)
ESTRPM	97734	SINAPI	PEÇA RETANGULAR PRÉ-MOLDADA, VOLUME DE CONCRETO DE 10 A 30 LITROS, TAXA DE AÇO APROXIMADA DE 30KG/M³. AF_03/2024	M3		3.136,63	
COMPOSICAO	94971	SINAPI	CONCRETO FCK = 25MPa, TRAÇO 1:2,3:2,7 (EM MASSA SECA DE CIMENTO/ AREIA MÉDIA/ BRITA 1) - PREPARO MECÂNICO COM BETONEIRA 600 L. AF_05/2021	M3	1,2	676,15	811,38
COMPOSICAO	92767	SINAPI	ARMAÇÃO DE LAJE DE ESTRUTURA CONVENCIONAL DE CONCRETO ARMADO UTILIZANDO AÇO CA-60 DE 4,2 MM - MONTAGEM. AF_06/2022	KG	27,8988	14,38	401,18
COMPOSICAO	91693	SINAPI	SERRA CIRCULAR DE BANCADA COM MOTOR ELÉTRICO POTÊNCIA DE 5HP, COM COIFA PARA DISCO 10" - CHI DIURNO. AF_08/2015	CHI	0,7043	27,27	19,20
COMPOSICAO	91692	SINAPI	SERRA CIRCULAR DE BANCADA COM MOTOR ELÉTRICO POTÊNCIA DE 5HP, COM COIFA PARA DISCO 10" - CHP DIURNO. AF_08/2015	CHP	0,4877	28,82	14,05
COMPOSICAO	90587	SINAPI	VIBRADOR DE IMERSÃO, DIÂMETRO DE PONTEIRA 45MM, MOTOR ELÉTRICO TRIFÁSICO POTÊNCIA DE 2 CV - CHI DIURNO. AF_06/2015	CHI	18,0917	0,48	8,68
COMPOSICAO	90586	SINAPI	VIBRADOR DE IMERSÃO, DIÂMETRO DE PONTEIRA 45MM, MOTOR ELÉTRICO TRIFÁSICO POTÊNCIA DE 2 CV - CHP DIURNO. AF_06/2015	CHP	6,635	1,36	9,02
COMPOSICAO	88316	SINAPI	SERVENTE COM ENCARGOS COMPLEMENTARES	H	31,3499	21,71	680,60
COMPOSICAO	88309	SINAPI	PEDREIRO COM ENCARGOS COMPLEMENTARES	H	31,3499	27,39	858,67
COMPOSICAO	88261	SINAPI	CARPINTEIRO DE ESQUADRIAS COM ENCARGOS COMPLEMENTARES	H	5,96	26,03	155,13
COMPOSICAO	88239	SINAPI	AJUDANTE DE CARPINTEIRO COM ENCARGOS COMPLEMENTARES	H	1,192	22,20	26,46
INSUMO	20247	SINAPI	PREGO DE AÇO POLIDO COM CABECA 15 X 15 (1 1/4 X 13)	KG	0,4365	22,53	9,83
INSUMO	4517	SINAPI	SARRAFO *2,5 X 7,5* CM EM PINUS, MISTA OU EQUIVALENTE DA REGIAO - BRUTA	M	5,6283	3,46	19,47



PREFEITURA MUNICIPAL DE CORRENTE
PALÁCIO DOIS IRMÃOS
Avenida Manoel Lourenço Cavalcante, nº 600
Bairro Nova Corrente - Corrente - Piauí
CEP 64980-000 - CNPJ 06.554.257/0001-71
Fone: 89-3573-1908 - CEP 64980-000 - Corrente - Piauí
E-mail: governomunicipaldecorrente@gmail.com

MUNICÍPIO DE CORRENTE - PI
REFORMA DO ESTÁDIO MUNICIPAL, NA PREFEITURA MUNICIPAL DE CORRENTE/PI - CONVÊNIO N° 975926-2025
PLANILHA DE COMPOSIÇÕES UNITÁRIAS AUXILIARES - NÍVEL 1

DATA BASE: SINAPI PI 10/2025, SEINFRA CE 28, ORSE SE 10/2025, SEM DESONERAÇÃO

LEIS SOCIAIS (%): 113,33 BDI (%): 23,00

INSUMO	QUANTIDADE	SINAPI	DESCRIÇÃO	UNID.	COEF.	VALOR UNITÁRIO (R\$)	VALOR TOTAL (R\$)
INSUMO	2692	SINAPI	DESMOLDANTE PROTETOR PARA FORMAS DE MADEIRA, DE BASE OLEOSA EMULSIONADA EM AGUA	L	0,0833	9,63	0,80
INSUMO	1358	SINAPI	CHAPA/PAINEL DE MADEIRA COMPENSADA RESINADA (MADEIRITE RESINADO ROSA) PARA FORMA DE CONCRETO, DE 2200 X 1100 MM, E = 17 MM	M2	1,9404	62,96	122,16
TOTAL SEM BDI - 97734							3.136,63

CLASSE/TIPO	CÓDIGO	FONTE	DESCRIÇÃO	UNID.	COEF.	P. UNIT. (R\$)	TOTAL (R\$)
ARGA	87316	SINAPI	ARGAMASSA TRAÇO 1:4 (EM VOLUME DE CIMENTO E AREIA GROSSA ÚMIDA) PARA CHAPISCO CONVENCIONAL, PREPARO MECÂNICO COM BETONEIRA 400 L. AF_08/2019	M3		582,10	
COMPOSICAO	88831	SINAPI	BETONEIRA CAPACIDADE NOMINAL DE 400 L, CAPACIDADE DE MISTURA 280 L, MOTOR ELÉTRICO TRIFÁSICO POTÊNCIA DE 2 CV, SEM CARREGADOR - CHI DIURNO. AF_05/2023	CHI	3,56	0,53	1,88
COMPOSICAO	88830	SINAPI	BETONEIRA CAPACIDADE NOMINAL DE 400 L, CAPACIDADE DE MISTURA 280 L, MOTOR ELÉTRICO TRIFÁSICO POTÊNCIA DE 2 CV, SEM CARREGADOR - CHP DIURNO. AF_05/2023	CHP	1,08	2,37	2,55
COMPOSICAO	88377	SINAPI	OPERADOR DE BETONEIRA ESTACIONÁRIA/MISTURADOR COM ENCARGOS COMPLEMENTARES	H	4,64	27,09	125,69
INSUMO	1379	SINAPI	CIMENTO PORTLAND COMPOSTO CP II-32	KG	343,52	1,03	353,82
INSUMO	367	SINAPI	AREIA GROSSA - POSTO JAZIDA/FORNECEDOR (RETIRADO NA JAZIDA, SEM TRANSPORTE)	M3	1,02	96,24	98,16
TOTAL SEM BDI - 87316							582,10

CLASSE/TIPO	CÓDIGO	FONTE	DESCRIÇÃO	UNID.	COEF.	P. UNIT. (R\$)	TOTAL (R\$)
INSTEM	91952	SINAPI	INTERRUPTOR SIMPLES (1 MÓDULO), 10A/250V, SEM SUPORTE E SEM PLACA - FORNECIMENTO E INSTALAÇÃO. AF_03/2023	UN		19,79	
COMPOSICAO	88264	SINAPI	ELETRICISTA COM ENCARGOS COMPLEMENTARES	H	0,232	27,74	6,43
COMPOSICAO	88247	SINAPI	AUXILIAR DE ELETRICISTA COM ENCARGOS COMPLEMENTARES	H	0,232	22,81	5,29
INSUMO	38112	SINAPI	INTERRUPTOR SIMPLES 10A, 250V (APENAS MÓDULO)	UN	1	8,07	8,07
TOTAL SEM BDI - 91952							19,79

CLASSE/TIPO	CÓDIGO	FONTE	DESCRIÇÃO	UNID.	COEF.	P. UNIT. (R\$)	TOTAL (R\$)
INSTEM	91946	SINAPI	SUPORTE PARAFUSADO COM PLACA DE ENCAIXE 4" X 2" MÉDIO (1,30 M DO PISO) PARA PONTO ELÉTRICO - FORNECIMENTO E INSTALAÇÃO. AF_03/2023	UN		11,65	
COMPOSICAO	88264	SINAPI	ELETRICISTA COM ENCARGOS COMPLEMENTARES	H	0,128	27,74	3,55
COMPOSICAO	88247	SINAPI	AUXILIAR DE ELETRICISTA COM ENCARGOS COMPLEMENTARES	H	0,128	22,81	2,91
INSUMO	38099	SINAPI	SUPORTE DE FIXAÇÃO PARA ESPELHO / PLACA 4" X 2", PARA 3 MÓDULOS, PARA INSTALAÇÃO DE TOMADAS E INTERRUPTORES (SOMENTE SUPORTE)	UN	1	1,77	1,77
INSUMO	38094	SINAPI	ESPELHO / PLACA DE 3 POSTOS 4" X 2", PARA INSTALAÇÃO DE TOMADAS E INTERRUPTORES	UN	1	3,42	3,42
TOTAL SEM BDI - 91946							11,65

CLASSE/TIPO	CÓDIGO	FONTE	DESCRIÇÃO	UNID.	COEF.	P. UNIT. (R\$)	TOTAL (R\$)
INSTEM	92002	SINAPI	TOMADA MÉDIA DE EMBUTIR (2 MÓDULOS), 2P+T 10 A, SEM SUPORTE E SEM PLACA - FORNECIMENTO E INSTALAÇÃO. AF_03/2023	UN		47,28	
COMPOSICAO	88264	SINAPI	ELETRICISTA COM ENCARGOS COMPLEMENTARES	H	0,572	27,74	15,86
COMPOSICAO	88247	SINAPI	AUXILIAR DE ELETRICISTA COM ENCARGOS COMPLEMENTARES	H	0,572	22,81	13,04
INSUMO	38101	SINAPI	TOMADA 2P+T 10A, 250V (APENAS MÓDULO)	UN	2	9,19	18,38
TOTAL SEM BDI - 92002							47,28

CLASSE/TIPO	CÓDIGO	FONTE	DESCRIÇÃO	UNID.	COEF.	P. UNIT. (R\$)	TOTAL (R\$)
INSTEM	92010	SINAPI	TOMADA MÉDIA DE EMBUTIR (3 MÓDULOS), 2P+T 10 A, SEM SUPORTE E SEM PLACA - FORNECIMENTO E INSTALAÇÃO. AF_03/2023	UN		69,32	
COMPOSICAO	88264	SINAPI	ELETRICISTA COM ENCARGOS COMPLEMENTARES	H	0,826	27,74	22,91
COMPOSICAO	88247	SINAPI	AUXILIAR DE ELETRICISTA COM ENCARGOS COMPLEMENTARES	H	0,826	22,81	18,84
INSUMO	38101	SINAPI	TOMADA 2P+T 10A, 250V (APENAS MÓDULO)	UN	3	9,19	27,57
TOTAL SEM BDI - 92010							69,32

CLASSE/TIPO	CÓDIGO	FONTE	DESCRIÇÃO	UNID.	COEF.	P. UNIT. (R\$)	TOTAL (R\$)
ARGA	87367	SINAPI	ARGAMASSA TRAÇO 1:1:6 (EM VOLUME DE CIMENTO, CAL E AREIA MÉDIA ÚMIDA) PARA EMBOÇO/MASSA ÚNICA/ASSENTAMENTO DE ALVENARIA DE VEDAÇÃO, PREPARO MANUAL. AF_08/2019	M3		772,73	
COMPOSICAO	88316	SINAPI	SERVENTE COM ENCARGOS COMPLEMENTARES	H	11,23	21,71	243,80
INSUMO	1379	SINAPI	CIMENTO PORTLAND COMPOSTO CP II-32	KG	261,89	1,03	269,74
INSUMO	1106	SINAPI	CAL HIDRATADA CH-I PARA ARGAMASSAS	KG	116,4	1,28	148,99
INSUMO	370	SINAPI	AREIA MÉDIA - POSTO JAZIDA/FORNECEDOR (RETIRADO NA JAZIDA, SEM TRANSPORTE)	M3	1,16	95,00	110,20
TOTAL SEM BDI - 87367							772,73

CLASSE/TIPO	CÓDIGO	FONTE	DESCRIÇÃO	UNID.	COEF.	P. UNIT. (R\$)	TOTAL (R\$)
PRODC	94975	SINAPI	CONCRETO FCK = 15MPA, TRAÇO 1:3,4:3,5 (EM MASSA SECA DE CIMENTO/ AREIA MÉDIA/ BRITA 1) - PREPARO MANUAL. AF_05/2021	M3		645,37	
COMPOSICAO	88316	SINAPI	SERVENTE COM ENCARGOS COMPLEMENTARES	H	6,2067	21,71	134,74
INSUMO	4721	SINAPI	PEDRA BRITADA N. 1 (9,5 A 19 MM) POSTO PEDREIRA/FORNECEDOR, SEM FRETE	M3	0,5894	248,89	146,69
INSUMO	1379	SINAPI	CIMENTO PORTLAND COMPOSTO CP II-32	KG	277,8415	1,03	286,17
INSUMO	370	SINAPI	AREIA MÉDIA - POSTO JAZIDA/FORNECEDOR (RETIRADO NA JAZIDA, SEM TRANSPORTE)	M3	0,8187	95,00	77,77
TOTAL SEM BDI - 94975							645,37

CLASSE/TIPO	CÓDIGO	FONTE	DESCRIÇÃO	UNID.	COEF.	P. UNIT. (R\$)	TOTAL (R\$)
CUSTH	5928	SINAPI	GUINDAUTO HIDRÁULICO, CAPACIDADE MÁXIMA DE CARGA 6200 KG, MOMENTO MÁXIMO DE CARGA 11,7 TM, ALCANCE MÁXIMO HORIZONTAL 9,70 M, INCLUSIVE CAMINHÃO TOCO PBT 16.000 KG, POTÊNCIA DE 189 CV - CHP DIURNO. AF_06/2014	CHP		272,88	



PREFEITURA MUNICIPAL DE CORRENTE
PALÁCIO DOIS IRMÃOS
Avenida Manoel Lourenço Cavalcante, nº 600
Bairro Nova Corrente – Corrente – Piauí
CEP 64980-000 – CNPJ 06.554.257/0001-71
Fone: 89-3573-1908 – CEP 64980-000 - Corrente – Piauí
E-mail: governomunicipaldecorrente@gmail.com

MUNICÍPIO DE CORRENTE - PI
REFORMA DO ESTÁDIO MUNICIPAL, NA PREFEITURA MUNICIPAL DE CORRENTE/PI - CONVÊNIO N° 975926-2025
PLANILHA DE COMPOSIÇÕES UNITÁRIAS AUXILIARES - NÍVEL 1

DATA BASE: SINAPI PI 10/2025, SEINFRA CE 28, ORSE SE 10/2025, SEM DESONERAÇÃO				LEIS SOCIAIS (%):		113,33	BDI (%):	23,00
CLASSE/TIPO	CÓDIGO	FONTE	DESCRIÇÃO	UNID.	COEF.	P. UNIT. (R\$)	TOTAL (R\$)	
COMPOSICAO	91467	SINAPI	GUINDAUTO HIDRÁULICO, CAPACIDADE MÁXIMA DE CARGA 6200 KG, MOMENTO MÁXIMO DE CARGA 11,7 TM, ALCANCE MÁXIMO HORIZONTAL 9,70 M, INCLUSIVE CAMINHÃO TOCO PBT 16.000 KG, POTÊNCIA DE 189 CV - MATERIAIS NA OPERAÇÃO. AF_08/2015	H	1	155,93	155,93	
COMPOSICAO	91466	SINAPI	GUINDAUTO HIDRÁULICO, CAPACIDADE MÁXIMA DE CARGA 6200 KG, MOMENTO MÁXIMO DE CARGA 11,7 TM, ALCANCE MÁXIMO HORIZONTAL 9,70 M, INCLUSIVE CAMINHÃO TOCO PBT 16.000 KG, POTÊNCIA DE 189 CV - IMPOSTOS E SEGUROS. AF_08/2015	H	1	4,08	4,08	
COMPOSICAO	89262	SINAPI	GUINDAUTO HIDRÁULICO, CAPACIDADE MÁXIMA DE CARGA 6200 KG, MOMENTO MÁXIMO DE CARGA 11,7 TM, ALCANCE MÁXIMO HORIZONTAL 9,70 M, INCLUSIVE CAMINHÃO TOCO PBT 16.000 KG, POTÊNCIA DE 189 CV - MANUTENÇÃO. AF_06/2014	H	1	46,64	46,64	
COMPOSICAO	89260	SINAPI	GUINDAUTO HIDRÁULICO, CAPACIDADE MÁXIMA DE CARGA 6200 KG, MOMENTO MÁXIMO DE CARGA 11,7 TM, ALCANCE MÁXIMO HORIZONTAL 9,70 M, INCLUSIVE CAMINHÃO TOCO PBT 16.000 KG, POTÊNCIA DE 189 CV - JUROS. AF_06/2014	H	1	10,12	10,12	
COMPOSICAO	89259	SINAPI	GUINDAUTO HIDRÁULICO, CAPACIDADE MÁXIMA DE CARGA 6200 KG, MOMENTO MÁXIMO DE CARGA 11,7 TM, ALCANCE MÁXIMO HORIZONTAL 9,70 M, INCLUSIVE CAMINHÃO TOCO PBT 16.000 KG, POTÊNCIA DE 189 CV - DEPRECIÇÃO. AF_06/2014	H	1	27,52	27,52	
COMPOSICAO	88286	SINAPI	MOTORISTA OPERADOR DE MUNCCK COM ENCARGOS COMPLEMENTARES	H	1	28,59	28,59	
TOTAL SEM BDI - 5928							272,88	
CLASSE/TIPO	CÓDIGO	FONTE	DESCRIÇÃO	UNID.	COEF.	P. UNIT. (R\$)	TOTAL (R\$)	
SPDA	104749	SINAPI	CONECTOR GRAMPO METÁLICO TIPO OLHAL, PARA SPDA, PARA HASTE DE ATERRAMENTO DE 3/4" E CABOS DE 10 A 50 MM2 - FORNECIMENTO E INSTALAÇÃO. AF_08/2023	UN		20,64		
COMPOSICAO	88264	SINAPI	ELETRICISTA COM ENCARGOS COMPLEMENTARES	H	0,1863	27,74	5,16	
COMPOSICAO	88247	SINAPI	AUXILIAR DE ELETRICISTA COM ENCARGOS COMPLEMENTARES	H	0,1863	22,81	4,24	
INSUMO	416	SINAPI	GRAMPO METALICO TIPO OLHAL PARA HASTE DE ATERRAMENTO DE 3/4", CONDUTOR DE *10" A 50 MM2	UN	1	11,24	11,24	
TOTAL SEM BDI - 104749							20,64	
CLASSE/TIPO	CÓDIGO	FONTE	DESCRIÇÃO	UNID.	COEF.	P. UNIT. (R\$)	TOTAL (R\$)	
SPDA	96986	SINAPI	HASTE DE ATERRAMENTO, DIÂMETRO 3/4", COM 3 METROS - FORNECIMENTO E INSTALAÇÃO. AF_08/2023	UN		128,26		
COMPOSICAO	88264	SINAPI	ELETRICISTA COM ENCARGOS COMPLEMENTARES	H	0,3882	27,74	10,76	
COMPOSICAO	88247	SINAPI	AUXILIAR DE ELETRICISTA COM ENCARGOS COMPLEMENTARES	H	0,3882	22,81	8,85	
INSUMO	3378	SINAPI	HASTE DE ATERRAMENTO EM ACO COM 3,00 M DE COMPRIMENTO E DN = 3/4", REVESTIDA COM BAIXA CAMADA DE COBRE, SEM CONECTOR	UN	1	108,65	108,65	
TOTAL SEM BDI - 96986							128,26	
CLASSE/TIPO	CÓDIGO	FONTE	DESCRIÇÃO	UNID.	COEF.	P. UNIT. (R\$)	TOTAL (R\$)	
CUSTH	89884	SINAPI	CAMINHÃO BASCULANTE 18 M3, COM CAVALO MECÂNICO DE CAPACIDADE MÁXIMA DE TRAÇÃO COMBINADO DE 45000 KG, POTÊNCIA 330 CV, INCLUSIVE SEMIREBOQUE COM CAÇAMBA METÁLICA - CHI DIURNO. AF_12/2014	CHI		84,43		
COMPOSICAO	89880	SINAPI	CAMINHÃO BASCULANTE 18 M3, COM CAVALO MECÂNICO DE CAPACIDADE MÁXIMA DE TRAÇÃO COMBINADO DE 45000 KG, POTÊNCIA 330 CV, INCLUSIVE SEMIREBOQUE COM CAÇAMBA METÁLICA - IMPOSTOS E SEGUROS. AF_12/2014	H	1	5,51	5,51	
COMPOSICAO	89879	SINAPI	CAMINHÃO BASCULANTE 18 M3, COM CAVALO MECÂNICO DE CAPACIDADE MÁXIMA DE TRAÇÃO COMBINADO DE 45000 KG, POTÊNCIA 330 CV, INCLUSIVE SEMIREBOQUE COM CAÇAMBA METÁLICA - JUROS. AF_12/2014	H	1	13,65	13,65	
COMPOSICAO	89878	SINAPI	CAMINHÃO BASCULANTE 18 M3, COM CAVALO MECÂNICO DE CAPACIDADE MÁXIMA DE TRAÇÃO COMBINADO DE 45000 KG, POTÊNCIA 330 CV, INCLUSIVE SEMIREBOQUE COM CAÇAMBA METÁLICA - DEPRECIÇÃO. AF_12/2014	H	1	38,62	38,62	
COMPOSICAO	88281	SINAPI	MOTORISTA DE BASCULANTE COM ENCARGOS COMPLEMENTARES	H	1	26,65	26,65	
TOTAL SEM BDI - 89884							84,43	
CLASSE/TIPO	CÓDIGO	FONTE	DESCRIÇÃO	UNID.	COEF.	P. UNIT. (R\$)	TOTAL (R\$)	
CUSTH	89883	SINAPI	CAMINHÃO BASCULANTE 18 M3, COM CAVALO MECÂNICO DE CAPACIDADE MÁXIMA DE TRAÇÃO COMBINADO DE 45000 KG, POTÊNCIA 330 CV, INCLUSIVE SEMIREBOQUE COM CAÇAMBA METÁLICA - CHP DIURNO. AF_12/2014	CHP		351,30		
COMPOSICAO	89882	SINAPI	CAMINHÃO BASCULANTE 18 M3, COM CAVALO MECÂNICO DE CAPACIDADE MÁXIMA DE TRAÇÃO COMBINADO DE 45000 KG, POTÊNCIA 330 CV, INCLUSIVE SEMIREBOQUE COM CAÇAMBA METÁLICA - MATERIAIS NA OPERAÇÃO. AF_12/2014	H	1	200,60	200,60	
COMPOSICAO	89881	SINAPI	CAMINHÃO BASCULANTE 18 M3, COM CAVALO MECÂNICO DE CAPACIDADE MÁXIMA DE TRAÇÃO COMBINADO DE 45000 KG, POTÊNCIA 330 CV, INCLUSIVE SEMIREBOQUE COM CAÇAMBA METÁLICA - MANUTENÇÃO. AF_12/2014	H	1	66,27	66,27	
COMPOSICAO	89880	SINAPI	CAMINHÃO BASCULANTE 18 M3, COM CAVALO MECÂNICO DE CAPACIDADE MÁXIMA DE TRAÇÃO COMBINADO DE 45000 KG, POTÊNCIA 330 CV, INCLUSIVE SEMIREBOQUE COM CAÇAMBA METÁLICA - IMPOSTOS E SEGUROS. AF_12/2014	H	1	5,51	5,51	
COMPOSICAO	89879	SINAPI	CAMINHÃO BASCULANTE 18 M3, COM CAVALO MECÂNICO DE CAPACIDADE MÁXIMA DE TRAÇÃO COMBINADO DE 45000 KG, POTÊNCIA 330 CV, INCLUSIVE SEMIREBOQUE COM CAÇAMBA METÁLICA - JUROS. AF_12/2014	H	1	13,65	13,65	



PREFEITURA MUNICIPAL DE CORRENTE
PALÁCIO DOIS IRMÃOS
Avenida Manoel Lourenço Cavalcante, nº 600
Bairro Nova Corrente – Corrente – Piauí
CEP 64980-000 – CNPJ 06.554.257/0001-71
Fone: 89-3573-1908 – CEP 64980-000 - Corrente – Piauí
E-mail: governomunicipaldecorrente@gmail.com

MUNICÍPIO DE CORRENTE - PI
REFORMA DO ESTÁDIO MUNICIPAL, NA PREFEITURA MUNICIPAL DE CORRENTE/PI - CONVÊNIO N° 975926-2025
PLANILHA DE COMPOSIÇÕES UNITÁRIAS AUXILIARES - NÍVEL 1

DATA BASE: SINAPI PI 10/2025, SEINFRA CE 28, ORSE SE 10/2025, SEM DESONERAÇÃO

LEIS SOCIAIS (%): 113,33

BDI (%): 23,00

COMPOSICAO	CODIGO	SINAPI	DESCRIÇÃO	UNID.	COEF.	P. UNIT. (R\$)	TOTAL (R\$)
COMPOSICAO	89878	SINAPI	CAMINHÃO BASCULANTE 18 M3, COM CAVALO MECÂNICO DE CAPACIDADE MÁXIMA DE TRACÇÃO COMBINADO DE 45000 KG, POTÊNCIA 330 CV, INCLUSIVE SEMIREBOQUE COM CAÇAMBA METÁLICA - DEPRECIACÃO. AF_12/2014	H	1	38,62	38,62
COMPOSICAO	88281	SINAPI	MOTORISTA DE BASCULANTE COM ENCARGOS COMPLEMENTARES	H	1	26,65	26,65
TOTAL SEM BDI - 89883							351,30

CLASSE/TIPO	CODIGO	FONTE	DESCRIÇÃO	UNID.	COEF.	P. UNIT. (R\$)	TOTAL (R\$)
CUSTH	99834	SINAPI	LAVADORA DE ALTA PRESSAO (LAVA-JATO) PARA AGUA FRIA, PRESSAO DE OPERACAO ENTRE 1400 E 1900 LIB/POL2, VAZAO MAXIMA ENTRE 400 E 700 L/H - CHI DIURNO. AF_05/2023	CHI		0,16	
COMPOSICAO	99830	SINAPI	LAVADORA DE ALTA PRESSAO (LAVA-JATO) PARA AGUA FRIA, PRESSAO DE OPERACAO ENTRE 1400 E 1900 LIB/POL2, VAZAO MAXIMA ENTRE 400 E 700 L/H - JUROS. AF_05/2023	H	1	0,02	0,02
COMPOSICAO	99829	SINAPI	LAVADORA DE ALTA PRESSAO (LAVA-JATO) PARA AGUA FRIA, PRESSAO DE OPERACAO ENTRE 1400 E 1900 LIB/POL2, VAZAO MAXIMA ENTRE 400 E 700 L/H - DEPRECIACÃO. AF_05/2023	H	1	0,14	0,14
TOTAL SEM BDI - 99834							0,16

CLASSE/TIPO	CODIGO	FONTE	DESCRIÇÃO	UNID.	COEF.	P. UNIT. (R\$)	TOTAL (R\$)
CUSTH	99833	SINAPI	LAVADORA DE ALTA PRESSAO (LAVA-JATO) PARA AGUA FRIA, PRESSAO DE OPERACAO ENTRE 1400 E 1900 LIB/POL2, VAZAO MAXIMA ENTRE 400 E 700 L/H - CHP DIURNO. AF_05/2023	CHP		5,11	
COMPOSICAO	99832	SINAPI	LAVADORA DE ALTA PRESSAO (LAVA-JATO) PARA AGUA FRIA, PRESSAO DE OPERACAO ENTRE 1400 E 1900 LIB/POL2, VAZAO MAXIMA ENTRE 400 E 700 L/H - MATERIAIS NA OPERACÃO. AF_05/2023	H	1	4,86	4,86
COMPOSICAO	99831	SINAPI	LAVADORA DE ALTA PRESSAO (LAVA-JATO) PARA AGUA FRIA, PRESSAO DE OPERACAO ENTRE 1400 E 1900 LIB/POL2, VAZAO MAXIMA ENTRE 400 E 700 L/H - MANUTENÇÃO. AF_05/2023	H	1	0,09	0,09
COMPOSICAO	99830	SINAPI	LAVADORA DE ALTA PRESSAO (LAVA-JATO) PARA AGUA FRIA, PRESSAO DE OPERACAO ENTRE 1400 E 1900 LIB/POL2, VAZAO MAXIMA ENTRE 400 E 700 L/H - JUROS. AF_05/2023	H	1	0,02	0,02
COMPOSICAO	99829	SINAPI	LAVADORA DE ALTA PRESSAO (LAVA-JATO) PARA AGUA FRIA, PRESSAO DE OPERACAO ENTRE 1400 E 1900 LIB/POL2, VAZAO MAXIMA ENTRE 400 E 700 L/H - DEPRECIACÃO. AF_05/2023	H	1	0,14	0,14
TOTAL SEM BDI - 99833							5,11



PREFEITURA MUNICIPAL DE CORRENTE
PALÁCIO DOIS IRMÃOS
Avenida Manoel Lourenço Cavalcante, nº 600
Bairro Nova Corrente – Corrente – Piauí
CEP 64980-000 – CNPJ 06.554.257/0001-71
Fone: 89-3573-1908 – CEP 64980-000 - Corrente – Piauí
E-mail: governomunicipaldecorrente@gmail.com

MUNICÍPIO DE CORRENTE - PI
REFORMA DO ESTÁDIO MUNICIPAL, NA PREFEITURA MUNICIPAL DE CORRENTE/PI - CONVÊNIO N° 975926-2025
PLANILHA DE COMPOSIÇÕES UNITÁRIAS AUXILIARES - NÍVEL 2

DATA BASE: SINAPI PI 10/2025, SEINFRA CE 28, ORSE SE 10/2025, SEM DESONERAÇÃO				LEIS SOCIAIS (%):		113,33	BDI (%):	23,00
CLASSE/TIPO	CÓDIGO	FONTE	DESCRIÇÃO	UNID.	COEF.	P. UNIT. (R\$)	TOTAL (R\$)	
LIVR	95403	SINAPI	CURSO DE CAPACITAÇÃO PARA ENGENHEIRO CIVIL DE OBRA PLENO (ENCARGOS COMPLEMENTARES) - HORISTA	H		1,85		
INSUMO	2707	SINAPI	ENGENHEIRO CIVIL DE OBRA PLENO (HORISTA)	H	0,01476	125,35	1,85	
TOTAL SEM BDI - 95403								1,85
CLASSE/TIPO	CÓDIGO	FONTE	DESCRIÇÃO	UNID.	COEF.	P. UNIT. (R\$)	TOTAL (R\$)	
LIVR	95405	SINAPI	CURSO DE CAPACITAÇÃO PARA MESTRE DE OBRAS (ENCARGOS COMPLEMENTARES) - HORISTA	H		1,05		
INSUMO	4069	SINAPI	MESTRE DE OBRAS (HORISTA)	H	0,0212	49,68	1,05	
TOTAL SEM BDI - 95405								1,05
CLASSE/TIPO	CÓDIGO	FONTE	DESCRIÇÃO	UNID.	COEF.	P. UNIT. (R\$)	TOTAL (R\$)	
LIVR	95392	SINAPI	CURSO DE CAPACITAÇÃO PARA ALMOXARIFE (ENCARGOS COMPLEMENTARES) - HORISTA	H		0,10		
INSUMO	253	SINAPI	ALMOXARIFE (HORISTA)	H	0,00509	20,33	0,10	
TOTAL SEM BDI - 95392								0,10
CLASSE/TIPO	CÓDIGO	FONTE	DESCRIÇÃO	UNID.	COEF.	P. UNIT. (R\$)	TOTAL (R\$)	
LIVR	95393	SINAPI	CURSO DE CAPACITAÇÃO PARA APONTADOR OU APROPRIADOR (ENCARGOS COMPLEMENTARES) - HORISTA	H		0,43		
INSUMO	6122	SINAPI	APONTADOR OU APROPRIADOR DE MAO DE OBRA (HORISTA)	H	0,0212	20,33	0,43	
TOTAL SEM BDI - 95393								0,43
CLASSE/TIPO	CÓDIGO	FONTE	DESCRIÇÃO	UNID.	COEF.	P. UNIT. (R\$)	TOTAL (R\$)	
LIVR	88310	SINAPI	PINTOR COM ENCARGOS COMPLEMENTARES	H		29,07		
COMPOSICAO	95372	SINAPI	CURSO DE CAPACITAÇÃO PARA PINTOR (ENCARGOS COMPLEMENTARES) - HORISTA	H	1	0,30	0,30	
INSUMO	43490	SINAPI	EPI - FAMILIA PINTOR - HORISTA (ENCARGOS COMPLEMENTARES - COLETADO CAIXA)	H	1	1,85	1,85	
INSUMO	43466	SINAPI	FERRAMENTAS - FAMILIA PINTOR - HORISTA (ENCARGOS COMPLEMENTARES - COLETADO CAIXA)	H	1	2,05	2,05	
INSUMO	37373	SINAPI	SEGURO - HORISTA (COLETADO CAIXA - ENCARGOS COMPLEMENTARES)	H	1	0,08	0,08	
INSUMO	37372	SINAPI	EXAMES - HORISTA (COLETADO CAIXA - ENCARGOS COMPLEMENTARES)	H	1	1,43	1,43	
INSUMO	37371	SINAPI	TRANSPORTE - HORISTA (COLETADO CAIXA - ENCARGOS COMPLEMENTARES)	H	1	0,57	0,57	
INSUMO	37370	SINAPI	ALIMENTACAO - HORISTA (COLETADO CAIXA - ENCARGOS COMPLEMENTARES)	H	1	2,46	2,46	
INSUMO	4783	SINAPI	PINTOR (HORISTA)	H	1	20,33	20,33	
TOTAL SEM BDI - 88310								29,07
CLASSE/TIPO	CÓDIGO	FONTE	DESCRIÇÃO	UNID.	COEF.	P. UNIT. (R\$)	TOTAL (R\$)	
LIVR	95378	SINAPI	CURSO DE CAPACITAÇÃO PARA SERVENTE (ENCARGOS COMPLEMENTARES) - HORISTA	H		0,31		
INSUMO	6111	SINAPI	SERVENTE DE OBRAS (HORISTA)	H	0,0212	14,86	0,31	
TOTAL SEM BDI - 95378								0,31
CLASSE/TIPO	CÓDIGO	FONTE	DESCRIÇÃO	UNID.	COEF.	P. UNIT. (R\$)	TOTAL (R\$)	
LIVR	95330	SINAPI	CURSO DE CAPACITAÇÃO PARA CARPINTEIRO DE FÓRMAS (ENCARGOS COMPLEMENTARES) - HORISTA	H		0,23		
INSUMO	1213	SINAPI	CARPINTEIRO DE FORMAS PARA CONCRETO (HORISTA)	H	0,01154	20,33	0,23	
TOTAL SEM BDI - 95330								0,23
CLASSE/TIPO	CÓDIGO	FONTE	DESCRIÇÃO	UNID.	COEF.	P. UNIT. (R\$)	TOTAL (R\$)	
DEPR	91689	SINAPI	SERRA CIRCULAR DE BANCADA COM MOTOR ELÉTRICO POTÊNCIA DE 5HP, COM COIFA PARA DISCO 10" - JUROS. AF_08/2015	H		0,02		
INSUMO	14618	SINAPI	SERRA CIRCULAR DE BANCADA COM MOTOR ELETRICO, POTENCIA DE *1600* W, PARA DISCO DE DIAMETRO DE 10" (250 MM)	UN	0,0000148	1.387,70	0,02	
TOTAL SEM BDI - 91689								0,02
CLASSE/TIPO	CÓDIGO	FONTE	DESCRIÇÃO	UNID.	COEF.	P. UNIT. (R\$)	TOTAL (R\$)	
DEPR	91688	SINAPI	SERRA CIRCULAR DE BANCADA COM MOTOR ELÉTRICO POTÊNCIA DE 5HP, COM COIFA PARA DISCO 10" - DEPRECIACÃO. AF_08/2015	H		0,09		
INSUMO	14618	SINAPI	SERRA CIRCULAR DE BANCADA COM MOTOR ELETRICO, POTENCIA DE *1600* W, PARA DISCO DE DIAMETRO DE 10" (250 MM)	UN	0,000072	1.387,70	0,09	
TOTAL SEM BDI - 91688								0,09
CLASSE/TIPO	CÓDIGO	FONTE	DESCRIÇÃO	UNID.	COEF.	P. UNIT. (R\$)	TOTAL (R\$)	
LIVR	88297	SINAPI	OPERADOR DE MÁQUINAS E EQUIPAMENTOS COM ENCARGOS COMPLEMENTARES	H		27,16		
COMPOSICAO	95360	SINAPI	CURSO DE CAPACITAÇÃO PARA OPERADOR DE MÁQUINAS E EQUIPAMENTOS (ENCARGOS COMPLEMENTARES) - HORISTA	H	1	0,24	0,24	
INSUMO	43488	SINAPI	EPI - FAMILIA OPERADOR ESCAVADEIRA - HORISTA (ENCARGOS COMPLEMENTARES - COLETADO CAIXA)	H	1	0,89	0,89	
INSUMO	43464	SINAPI	FERRAMENTAS - FAMILIA OPERADOR ESCAVADEIRA - HORISTA (ENCARGOS COMPLEMENTARES - COLETADO CAIXA)	H	1	0,01	0,01	
INSUMO	37373	SINAPI	SEGURO - HORISTA (COLETADO CAIXA - ENCARGOS COMPLEMENTARES)	H	1	0,08	0,08	
INSUMO	37372	SINAPI	EXAMES - HORISTA (COLETADO CAIXA - ENCARGOS COMPLEMENTARES)	H	1	1,43	1,43	
INSUMO	37371	SINAPI	TRANSPORTE - HORISTA (COLETADO CAIXA - ENCARGOS COMPLEMENTARES)	H	1	0,57	0,57	
INSUMO	37370	SINAPI	ALIMENTACAO - HORISTA (COLETADO CAIXA - ENCARGOS COMPLEMENTARES)	H	1	2,46	2,46	
INSUMO	4230	SINAPI	OPERADOR DE MAQUINAS E TRATORES DIVERSOS - TERRAPLANAGEM (HORISTA)	H	1	21,48	21,48	
TOTAL SEM BDI - 88297								27,16
CLASSE/TIPO	CÓDIGO	FONTE	DESCRIÇÃO	UNID.	COEF.	P. UNIT. (R\$)	TOTAL (R\$)	
DEPR	91691	SINAPI	SERRA CIRCULAR DE BANCADA COM MOTOR ELÉTRICO POTÊNCIA DE 5HP, COM COIFA PARA DISCO 10" - MATERIAIS NA OPERAÇÃO. AF_08/2015	H		1,49		
INSUMO	2705	SINAPI	ENERGIA ELETRICA ATE 2000 KWH INDUSTRIAL, SEM DEMANDA	KWH	1,36	1,10	1,49	
TOTAL SEM BDI - 91691								1,49



MUNICÍPIO DE CORRENTE - PI
REFORMA DO ESTÁDIO MUNICIPAL, NA PREFEITURA MUNICIPAL DE CORRENTE/PI - CONVÊNIO N° 975926-2025
PLANILHA DE COMPOSIÇÕES UNITÁRIAS AUXILIARES - NÍVEL 2

DATA BASE: SINAPI PI 10/2025, SEINFRA CE 28, ORSE SE 10/2025, SEM DESONERAÇÃO				LEIS SOCIAIS (%):		113,33	BDI (%):	23,00
CLASSE/TIPO	CÓDIGO	FONTE	DESCRIÇÃO	UNID.	COEF.	P. UNIT. (R\$)	TOTAL (R\$)	
DEPR	91690	SINAPI	SERRA CIRCULAR DE BANCADA COM MOTOR ELÉTRICO POTÊNCIA DE 5HP, COM COIFA PARA DISCO 10" - MANUTENÇÃO. AF_08/2015	H		0,06		
INSUMO	14618	SINAPI	SERRA CIRCULAR DE BANCADA COM MOTOR ELETRICO, POTÊNCIA DE *1600* W, PARA DISCO DE DIAMETRO DE 10" (250 MM)	UN	0,00005	1.387,70	0,06	
TOTAL SEM BDI - 91690							0,06	
CLASSE/TIPO	CÓDIGO	FONTE	DESCRIÇÃO	UNID.	COEF.	P. UNIT. (R\$)	TOTAL (R\$)	
LIVR	95309	SINAPI	CURSO DE CAPACITAÇÃO PARA AJUDANTE DE CARPITEIRO (ENCARGOS COMPLEMENTARES) - HORISTA	H		0,22		
INSUMO	6117	SINAPI	CARPITEIRO AUXILIAR (HORISTA)	H	0,01476	15,57	0,22	
TOTAL SEM BDI - 95309							0,22	
CLASSE/TIPO	CÓDIGO	FONTE	DESCRIÇÃO	UNID.	COEF.	P. UNIT. (R\$)	TOTAL (R\$)	
DEPR	91274	SINAPI	PLACA VIBRATÓRIA REVERSÍVEL COM MOTOR 4 TEMPOS A GASOLINA, FORÇA CENTRÍFUGA DE 25 KN (2500 KGF), POTÊNCIA 5,5 CV - JUROS. AF_08/2015	H		0,16		
INSUMO	1442	SINAPI	COMPACTADOR DE SOLO TIPO PLACA VIBRATORIA REVERSIVEL, A GASOLINA 4 TEMPOS, PESO 125 A 150 KG, FORCA CENTRIF. 2500 A 2800 KGF, LARG. TRABALHO 400 A 450 MM, FREQ. VIBRACAO 4300 A 4500 RPM, VELOC. TRABALHO 15 A 20 M/MIN, POT. 5,5 A 6,0 HP	UN	0,0000143	11.744,50	0,16	
TOTAL SEM BDI - 91274							0,16	
CLASSE/TIPO	CÓDIGO	FONTE	DESCRIÇÃO	UNID.	COEF.	P. UNIT. (R\$)	TOTAL (R\$)	
DEPR	91273	SINAPI	PLACA VIBRATÓRIA REVERSÍVEL COM MOTOR 4 TEMPOS A GASOLINA, FORÇA CENTRÍFUGA DE 25 KN (2500 KGF), POTÊNCIA 5,5 CV - DEPRECIÇÃO. AF_08/2015	H		0,62		
INSUMO	1442	SINAPI	COMPACTADOR DE SOLO TIPO PLACA VIBRATORIA REVERSIVEL, A GASOLINA 4 TEMPOS, PESO 125 A 150 KG, FORCA CENTRIF. 2500 A 2800 KGF, LARG. TRABALHO 400 A 450 MM, FREQ. VIBRACAO 4300 A 4500 RPM, VELOC. TRABALHO 15 A 20 M/MIN, POT. 5,5 A 6,0 HP	UN	0,0000533	11.744,50	0,62	
TOTAL SEM BDI - 91273							0,62	
CLASSE/TIPO	CÓDIGO	FONTE	DESCRIÇÃO	UNID.	COEF.	P. UNIT. (R\$)	TOTAL (R\$)	
DEPR	91276	SINAPI	PLACA VIBRATÓRIA REVERSÍVEL COM MOTOR 4 TEMPOS A GASOLINA, FORÇA CENTRÍFUGA DE 25 KN (2500 KGF), POTÊNCIA 5,5 CV - MATERIAIS NA OPERAÇÃO. AF_08/2015	H		8,33		
INSUMO	4222	SINAPI	GASOLINA COMUM	L	1,44	5,79	8,33	
TOTAL SEM BDI - 91276							8,33	
CLASSE/TIPO	CÓDIGO	FONTE	DESCRIÇÃO	UNID.	COEF.	P. UNIT. (R\$)	TOTAL (R\$)	
DEPR	91275	SINAPI	PLACA VIBRATÓRIA REVERSÍVEL COM MOTOR 4 TEMPOS A GASOLINA, FORÇA CENTRÍFUGA DE 25 KN (2500 KGF), POTÊNCIA 5,5 CV - MANUTENÇÃO. AF_08/2015	H		0,78		
INSUMO	1442	SINAPI	COMPACTADOR DE SOLO TIPO PLACA VIBRATORIA REVERSIVEL, A GASOLINA 4 TEMPOS, PESO 125 A 150 KG, FORCA CENTRIF. 2500 A 2800 KGF, LARG. TRABALHO 400 A 450 MM, FREQ. VIBRACAO 4300 A 4500 RPM, VELOC. TRABALHO 15 A 20 M/MIN, POT. 5,5 A 6,0 HP	UN	0,0000667	11.744,50	0,78	
TOTAL SEM BDI - 91275							0,78	
CLASSE/TIPO	CÓDIGO	FONTE	DESCRIÇÃO	UNID.	COEF.	P. UNIT. (R\$)	TOTAL (R\$)	
LIVR	95371	SINAPI	CURSO DE CAPACITAÇÃO PARA PEDREIRO (ENCARGOS COMPLEMENTARES) - HORISTA	H		0,43		
INSUMO	4750	SINAPI	PEDREIRO (HORISTA)	H	0,0212	20,33	0,43	
TOTAL SEM BDI - 95371							0,43	
CLASSE/TIPO	CÓDIGO	FONTE	DESCRIÇÃO	UNID.	COEF.	P. UNIT. (R\$)	TOTAL (R\$)	
CUSTH	88831	SINAPI	BETONEIRA CAPACIDADE NOMINAL DE 400 L, CAPACIDADE DE MISTURA 280 L, MOTOR ELÉTRICO TRIFÁSICO POTÊNCIA DE 2 CV, SEM CARREGADOR - CHI DIURNO. AF_05/2023	CHI		0,53		
COMPOSICAO	88827	SINAPI	BETONEIRA CAPACIDADE NOMINAL DE 400 L, CAPACIDADE DE MISTURA 280 L, MOTOR ELÉTRICO TRIFÁSICO POTÊNCIA DE 2 CV, SEM CARREGADOR - JUROS. AF_05/2023	H	1	0,10	0,10	
COMPOSICAO	88826	SINAPI	BETONEIRA CAPACIDADE NOMINAL DE 400 L, CAPACIDADE DE MISTURA 280 L, MOTOR ELÉTRICO TRIFÁSICO POTÊNCIA DE 2 CV, SEM CARREGADOR - DEPRECIÇÃO. AF_05/2023	H	1	0,43	0,43	
TOTAL SEM BDI - 88831							0,53	
CLASSE/TIPO	CÓDIGO	FONTE	DESCRIÇÃO	UNID.	COEF.	P. UNIT. (R\$)	TOTAL (R\$)	
CUSTH	88830	SINAPI	BETONEIRA CAPACIDADE NOMINAL DE 400 L, CAPACIDADE DE MISTURA 280 L, MOTOR ELÉTRICO TRIFÁSICO POTÊNCIA DE 2 CV, SEM CARREGADOR - CHP DIURNO. AF_05/2023	CHP		2,37		
COMPOSICAO	88829	SINAPI	BETONEIRA CAPACIDADE NOMINAL DE 400 L, CAPACIDADE DE MISTURA 280 L, MOTOR ELÉTRICO TRIFÁSICO POTÊNCIA DE 2 CV, SEM CARREGADOR - MATERIAIS NA OPERAÇÃO. AF_05/2023	H	1	1,37	1,37	
COMPOSICAO	88828	SINAPI	BETONEIRA CAPACIDADE NOMINAL DE 400 L, CAPACIDADE DE MISTURA 280 L, MOTOR ELÉTRICO TRIFÁSICO POTÊNCIA DE 2 CV, SEM CARREGADOR - MANUTENÇÃO. AF_05/2023	H	1	0,47	0,47	
COMPOSICAO	88827	SINAPI	BETONEIRA CAPACIDADE NOMINAL DE 400 L, CAPACIDADE DE MISTURA 280 L, MOTOR ELÉTRICO TRIFÁSICO POTÊNCIA DE 2 CV, SEM CARREGADOR - JUROS. AF_05/2023	H	1	0,10	0,10	
COMPOSICAO	88826	SINAPI	BETONEIRA CAPACIDADE NOMINAL DE 400 L, CAPACIDADE DE MISTURA 280 L, MOTOR ELÉTRICO TRIFÁSICO POTÊNCIA DE 2 CV, SEM CARREGADOR - DEPRECIÇÃO. AF_05/2023	H	1	0,43	0,43	
TOTAL SEM BDI - 88830							2,37	



MUNICÍPIO DE CORRENTE - PI
REFORMA DO ESTÁDIO MUNICIPAL, NA PREFEITURA MUNICIPAL DE CORRENTE/PI - CONVÊNIO N° 975926-2025
PLANILHA DE COMPOSIÇÕES AUXILIARES - NÍVEL 2

DATA BASE: SINAPI PI 10/2025, SEINFRA CE 28, ORSE SE 10/2025, SEM DESONERAÇÃO				LEIS SOCIAIS (%):		113,33	BDI (%):	23,00	
CLASSE/TIPO	CÓDIGO	FONTE	DESCRIÇÃO	UNID.	COEF.	P. UNIT. (R\$)	TOTAL (R\$)		
LIVR	88377	SINAPI	OPERADOR DE BETONEIRA ESTACIONÁRIA/MISTURADOR COM ENCARGOS COMPLEMENTARES	H		27,09			
COMPOSICAO	95389	SINAPI	CURSO DE CAPACITAÇÃO PARA OPERADOR DE BETONEIRA ESTACIONÁRIA/MISTURADOR (ENCARGOS COMPLEMENTARES) - HORISTA	H	1	0,17	0,17		
INSUMO	43488	SINAPI	EPI - FAMILIA OPERADOR ESCAVADEIRA - HORISTA (ENCARGOS COMPLEMENTARES - COLETADO CAIXA)	H	1	0,89	0,89		
INSUMO	43464	SINAPI	FERRAMENTAS - FAMILIA OPERADOR ESCAVADEIRA - HORISTA (ENCARGOS COMPLEMENTARES - COLETADO CAIXA)	H	1	0,01	0,01		
INSUMO	37666	SINAPI	OPERADOR DE BETONEIRA ESTACIONARIA / MISTURADOR (HORISTA)	H	1	21,48	21,48		
INSUMO	37373	SINAPI	SEGURO - HORISTA (COLETADO CAIXA - ENCARGOS COMPLEMENTARES)	H	1	0,08	0,08		
INSUMO	37372	SINAPI	EXAMES - HORISTA (COLETADO CAIXA - ENCARGOS COMPLEMENTARES)	H	1	1,43	1,43		
INSUMO	37371	SINAPI	TRANSPORTE - HORISTA (COLETADO CAIXA - ENCARGOS COMPLEMENTARES)	H	1	0,57	0,57		
INSUMO	37370	SINAPI	ALIMENTACAO - HORISTA (COLETADO CAIXA - ENCARGOS COMPLEMENTARES)	H	1	2,46	2,46		
TOTAL SEM BDI - 88377								27,09	
CLASSE/TIPO	CÓDIGO	FONTE	DESCRIÇÃO	UNID.	COEF.	P. UNIT. (R\$)	TOTAL (R\$)		
LIVR	88316	SINAPI	SERVEnte COM ENCARGOS COMPLEMENTARES	H		21,71			
COMPOSICAO	95378	SINAPI	CURSO DE CAPACITAÇÃO PARA SERVENTE (ENCARGOS COMPLEMENTARES) - HORISTA	H	1	0,31	0,31		
INSUMO	43491	SINAPI	EPI - FAMILIA SERVENTE - HORISTA (ENCARGOS COMPLEMENTARES - COLETADO CAIXA)	H	1	1,39	1,39		
INSUMO	43467	SINAPI	FERRAMENTAS - FAMILIA SERVENTE - HORISTA (ENCARGOS COMPLEMENTARES - COLETADO CAIXA)	H	1	0,61	0,61		
INSUMO	37373	SINAPI	SEGURO - HORISTA (COLETADO CAIXA - ENCARGOS COMPLEMENTARES)	H	1	0,08	0,08		
INSUMO	37372	SINAPI	EXAMES - HORISTA (COLETADO CAIXA - ENCARGOS COMPLEMENTARES)	H	1	1,43	1,43		
INSUMO	37371	SINAPI	TRANSPORTE - HORISTA (COLETADO CAIXA - ENCARGOS COMPLEMENTARES)	H	1	0,57	0,57		
INSUMO	37370	SINAPI	ALIMENTACAO - HORISTA (COLETADO CAIXA - ENCARGOS COMPLEMENTARES)	H	1	2,46	2,46		
INSUMO	6111	SINAPI	SERVEnte DE OBRAS (HORISTA)	H	1	14,86	14,86		
TOTAL SEM BDI - 88316								21,71	
CLASSE/TIPO	CÓDIGO	FONTE	DESCRIÇÃO	UNID.	COEF.	P. UNIT. (R\$)	TOTAL (R\$)		
LIVR	95372	SINAPI	CURSO DE CAPACITAÇÃO PARA PINTOR (ENCARGOS COMPLEMENTARES) - HORISTA	H		0,30			
INSUMO	4783	SINAPI	PINTOR (HORISTA)	H	0,01476	20,33	0,30		
TOTAL SEM BDI - 95372								0,30	
CLASSE/TIPO	CÓDIGO	FONTE	DESCRIÇÃO	UNID.	COEF.	P. UNIT. (R\$)	TOTAL (R\$)		
DEPR	95115	SINAPI	MARTELETE OU ROMPEDOR PNEUMÁTICO MANUAL, 28 KG, COM SILENCIADOR - JUROS. AF_07/2016	H		0,10			
INSUMO	41898	SINAPI	MARTELO DEMOLIDOR PNEUMATICO MANUAL, PESO DE 28 KG, COM SILENCIADOR	UN	0,0000148	6.829,49	0,10		
TOTAL SEM BDI - 95115								0,10	
CLASSE/TIPO	CÓDIGO	FONTE	DESCRIÇÃO	UNID.	COEF.	P. UNIT. (R\$)	TOTAL (R\$)		
DEPR	95114	SINAPI	MARTELETE OU ROMPEDOR PNEUMÁTICO MANUAL, 28 KG, COM SILENCIADOR - DEPRECIACAO. AF_07/2016	H		0,43			
INSUMO	41898	SINAPI	MARTELO DEMOLIDOR PNEUMATICO MANUAL, PESO DE 28 KG, COM SILENCIADOR	UN	0,000064	6.829,49	0,43		
TOTAL SEM BDI - 95114								0,43	
CLASSE/TIPO	CÓDIGO	FONTE	DESCRIÇÃO	UNID.	COEF.	P. UNIT. (R\$)	TOTAL (R\$)		
LIVR	88298	SINAPI	OPERADOR DE MARTELETE OU MARTELETEIRO COM ENCARGOS COMPLEMENTARES	H		23,93			
COMPOSICAO	95361	SINAPI	CURSO DE CAPACITAÇÃO PARA OPERADOR DE MARTELETE OU MARTELETEIRO (ENCARGOS COMPLEMENTARES) - HORISTA	H	1	0,15	0,15		
INSUMO	43488	SINAPI	EPI - FAMILIA OPERADOR ESCAVADEIRA - HORISTA (ENCARGOS COMPLEMENTARES - COLETADO CAIXA)	H	1	0,89	0,89		
INSUMO	43464	SINAPI	FERRAMENTAS - FAMILIA OPERADOR ESCAVADEIRA - HORISTA (ENCARGOS COMPLEMENTARES - COLETADO CAIXA)	H	1	0,01	0,01		
INSUMO	37373	SINAPI	SEGURO - HORISTA (COLETADO CAIXA - ENCARGOS COMPLEMENTARES)	H	1	0,08	0,08		
INSUMO	37372	SINAPI	EXAMES - HORISTA (COLETADO CAIXA - ENCARGOS COMPLEMENTARES)	H	1	1,43	1,43		
INSUMO	37371	SINAPI	TRANSPORTE - HORISTA (COLETADO CAIXA - ENCARGOS COMPLEMENTARES)	H	1	0,57	0,57		
INSUMO	37370	SINAPI	ALIMENTACAO - HORISTA (COLETADO CAIXA - ENCARGOS COMPLEMENTARES)	H	1	2,46	2,46		
INSUMO	4257	SINAPI	OPERADOR DE MARTELETE OU MARTELETEIRO (HORISTA)	H	1	18,34	18,34		
TOTAL SEM BDI - 88298								23,93	
CLASSE/TIPO	CÓDIGO	FONTE	DESCRIÇÃO	UNID.	COEF.	P. UNIT. (R\$)	TOTAL (R\$)		
DEPR	53863	SINAPI	MARTELETE OU ROMPEDOR PNEUMÁTICO MANUAL, 28 KG, COM SILENCIADOR - MANUTENÇÃO. AF_07/2016	H		0,54			
INSUMO	41898	SINAPI	MARTELO DEMOLIDOR PNEUMATICO MANUAL, PESO DE 28 KG, COM SILENCIADOR	UN	0,00008	6.829,49	0,54		
TOTAL SEM BDI - 53863								0,54	
CLASSE/TIPO	CÓDIGO	FONTE	DESCRIÇÃO	UNID.	COEF.	P. UNIT. (R\$)	TOTAL (R\$)		
LIVR	95385	SINAPI	CURSO DE CAPACITAÇÃO PARA TELHADISTA (ENCARGOS COMPLEMENTARES) - HORISTA	H		0,23			
INSUMO	12869	SINAPI	TELHADOR / TELHADISTA (HORISTA)	H	0,01154	20,07	0,23		
TOTAL SEM BDI - 95385								0,23	
CLASSE/TIPO	CÓDIGO	FONTE	DESCRIÇÃO	UNID.	COEF.	P. UNIT. (R\$)	TOTAL (R\$)		
DEPR	91532	SINAPI	COMPACTADOR DE SOLOS DE PERCUSSÃO (SOQUETE) COM MOTOR A GASOLINA 4 TEMPOS, POTÊNCIA 4 CV - MATERIAIS NA OPERAÇÃO. AF_08/2015	H		5,96			
INSUMO	4222	SINAPI	GASOLINA COMUM	L	1,03	5,79	5,96		
TOTAL SEM BDI - 91532								5,96	



PREFEITURA MUNICIPAL DE CORRENTE
PALÁCIO DOIS IRMÃOS
Avenida Manoel Lourenço Cavalcante, nº 600
Bairro Nova Corrente – Corrente – Piauí
CEP 64980-000 – CNPJ 06.554.257/0001-71
Fone: 89-3573-1908 – CEP 64980-000 - Corrente – Piauí
E-mail: governomunicipaldecorrente@gmail.com

MUNICÍPIO DE CORRENTE - PI
REFORMA DO ESTÁDIO MUNICIPAL, NA PREFEITURA MUNICIPAL DE CORRENTE/PI - CONVÊNIO N° 975926-2025
PLANILHA DE COMPOSIÇÕES UNITÁRIAS AUXILIARES - NÍVEL 2

DATA BASE: SINAPI PI 10/2025, SEINFRA CE 28, ORSE SE 10/2025, SEM DESONERAÇÃO

LEIS SOCIAIS (%): 113,33

BDI (%): 23,00

CLASSE/TIPO	CÓDIGO	FONTE	DESCRIÇÃO	UNID.	COEF.	P. UNIT. (R\$)	TOTAL (R\$)
DEPR	91531	SINAPI	COMPACTADOR DE SOLOS DE PERCUSSÃO (SOQUETE) COM MOTOR A GASOLINA 4 TEMPOS, POTÊNCIA 4 CV - MANUTENÇÃO. AF_08/2015	H		1,15	
INSUMO	13458	SINAPI	COMPACTADOR DE SOLOS DE PERCURSAO (SOQUETE) COM MOTOR A GASOLINA 4 TEMPOS DE 4 HP (4 CV)	UN	0,0000667	17.335,43	1,15
TOTAL SEM BDI - 91531							1,15

CLASSE/TIPO	CÓDIGO	FONTE	DESCRIÇÃO	UNID.	COEF.	P. UNIT. (R\$)	TOTAL (R\$)
DEPR	91530	SINAPI	COMPACTADOR DE SOLOS DE PERCUSSÃO (SOQUETE) COM MOTOR A GASOLINA 4 TEMPOS, POTÊNCIA 4 CV - JUROS. AF_08/2015	H		0,24	
INSUMO	13458	SINAPI	COMPACTADOR DE SOLOS DE PERCURSAO (SOQUETE) COM MOTOR A GASOLINA 4 TEMPOS DE 4 HP (4 CV)	UN	0,0000143	17.335,43	0,24
TOTAL SEM BDI - 91530							0,24

CLASSE/TIPO	CÓDIGO	FONTE	DESCRIÇÃO	UNID.	COEF.	P. UNIT. (R\$)	TOTAL (R\$)
DEPR	91529	SINAPI	COMPACTADOR DE SOLOS DE PERCUSSÃO (SOQUETE) COM MOTOR A GASOLINA 4 TEMPOS, POTÊNCIA 4 CV - DEPRECIÇÃO. AF_08/2015	H		0,92	
INSUMO	13458	SINAPI	COMPACTADOR DE SOLOS DE PERCURSAO (SOQUETE) COM MOTOR A GASOLINA 4 TEMPOS DE 4 HP (4 CV)	UN	0,0000533	17.335,43	0,92
TOTAL SEM BDI - 91529							0,92

CLASSE/TIPO	CÓDIGO	FONTE	DESCRIÇÃO	UNID.	COEF.	P. UNIT. (R\$)	TOTAL (R\$)
DEPR	91398	SINAPI	CAMINHÃO PIPA 10.000 L TRUCADO, PESO BRUTO TOTAL 23.000 KG, CARGA ÚTIL MÁXIMA 15.935 KG, DISTÂNCIA ENTRE EIXOS 4,8 M, POTÊNCIA 230 CV, INCLUSIVE TANQUE DE AÇO PARA TRANSPORTE DE ÁGUA - IMPOSTOS E SEGUROS. AF_06/2014	H		4,59	
INSUMO	37758	SINAPI	CAMINHAO TRUCADO, PESO BRUTO TOTAL 23000 KG, CARGA UTIL MAXIMA 15285 KG, DISTANCIA ENTRE EIXOS 4,80 M, POTENCIA 326 CV (INCLUI CABINE E CHASSI, NAO INCLUI CARROCERIA)	UN	0,0000057	720.250,97	4,10
INSUMO	37736	SINAPI	TANQUE DE ACO CARBONO NAO REVESTIDO, PARA TRANSPORTE DE AGUA COM CAPACIDADE DE 10 M3, COM BOMBA CENTRIFUGA POR TOMADA DE FORCA, VAZAO MAXIMA *75* M3/H (INCLUI MONTAGEM, NAO INCLUI CAMINHAO)	UN	0,0000058	85.950,00	0,49
TOTAL SEM BDI - 91398							4,59

CLASSE/TIPO	CÓDIGO	FONTE	DESCRIÇÃO	UNID.	COEF.	P. UNIT. (R\$)	TOTAL (R\$)
DEPR	91397	SINAPI	CAMINHÃO PIPA 10.000 L TRUCADO, PESO BRUTO TOTAL 23.000 KG, CARGA ÚTIL MÁXIMA 15.935 KG, DISTÂNCIA ENTRE EIXOS 4,8 M, POTÊNCIA 230 CV, INCLUSIVE TANQUE DE AÇO PARA TRANSPORTE DE ÁGUA - JUROS. AF_06/2014	H		11,38	
INSUMO	37758	SINAPI	CAMINHAO TRUCADO, PESO BRUTO TOTAL 23000 KG, CARGA UTIL MAXIMA 15285 KG, DISTANCIA ENTRE EIXOS 4,80 M, POTENCIA 326 CV (INCLUI CABINE E CHASSI, NAO INCLUI CARROCERIA)	UN	0,0000141	720.250,97	10,15
INSUMO	37736	SINAPI	TANQUE DE ACO CARBONO NAO REVESTIDO, PARA TRANSPORTE DE AGUA COM CAPACIDADE DE 10 M3, COM BOMBA CENTRIFUGA POR TOMADA DE FORCA, VAZAO MAXIMA *75* M3/H (INCLUI MONTAGEM, NAO INCLUI CAMINHAO)	UN	0,0000144	85.950,00	1,23
TOTAL SEM BDI - 91397							11,38

CLASSE/TIPO	CÓDIGO	FONTE	DESCRIÇÃO	UNID.	COEF.	P. UNIT. (R\$)	TOTAL (R\$)
DEPR	91396	SINAPI	CAMINHÃO PIPA 10.000 L TRUCADO, PESO BRUTO TOTAL 23.000 KG, CARGA ÚTIL MÁXIMA 15.935 KG, DISTÂNCIA ENTRE EIXOS 4,8 M, POTÊNCIA 230 CV, INCLUSIVE TANQUE DE AÇO PARA TRANSPORTE DE ÁGUA - DEPRECIÇÃO. AF_06/2014	H		29,43	
INSUMO	37758	SINAPI	CAMINHAO TRUCADO, PESO BRUTO TOTAL 23000 KG, CARGA UTIL MAXIMA 15285 KG, DISTANCIA ENTRE EIXOS 4,80 M, POTENCIA 326 CV (INCLUI CABINE E CHASSI, NAO INCLUI CARROCERIA)	UN	0,0000343	720.250,97	24,70
INSUMO	37736	SINAPI	TANQUE DE ACO CARBONO NAO REVESTIDO, PARA TRANSPORTE DE AGUA COM CAPACIDADE DE 10 M3, COM BOMBA CENTRIFUGA POR TOMADA DE FORCA, VAZAO MAXIMA *75* M3/H (INCLUI MONTAGEM, NAO INCLUI CAMINHAO)	UN	0,0000551	85.950,00	4,73
TOTAL SEM BDI - 91396							29,43

CLASSE/TIPO	CÓDIGO	FONTE	DESCRIÇÃO	UNID.	COEF.	P. UNIT. (R\$)	TOTAL (R\$)
LIVR	88282	SINAPI	MOTORISTA DE CAMINHÃO COM ENCARGOS COMPLEMENTARES	H		25,87	
COMPOSICAO	95347	SINAPI	CURSO DE CAPACITAÇÃO PARA MOTORISTA DE CAMINHÃO (ENCARGOS COMPLEMENTARES) - HORISTA	H	1	0,10	0,10
INSUMO	43488	SINAPI	EPI - FAMILIA OPERADOR ESCAVADEIRA - HORISTA (ENCARGOS COMPLEMENTARES - COLETADO CAIXA)	H	1	0,89	0,89
INSUMO	43464	SINAPI	FERRAMENTAS - FAMILIA OPERADOR ESCAVADEIRA - HORISTA (ENCARGOS COMPLEMENTARES - COLETADO CAIXA)	H	1	0,01	0,01
INSUMO	37373	SINAPI	SEGURO - HORISTA (COLETADO CAIXA - ENCARGOS COMPLEMENTARES)	H	1	0,08	0,08
INSUMO	37372	SINAPI	EXAMES - HORISTA (COLETADO CAIXA - ENCARGOS COMPLEMENTARES)	H	1	1,43	1,43
INSUMO	37371	SINAPI	TRANSPORTE - HORISTA (COLETADO CAIXA - ENCARGOS COMPLEMENTARES)	H	1	0,57	0,57
INSUMO	37370	SINAPI	ALIMENTAÇÃO - HORISTA (COLETADO CAIXA - ENCARGOS COMPLEMENTARES)	H	1	2,46	2,46
INSUMO	4093	SINAPI	MOTORISTA DE CAMINHAO (HORISTA)	H	1	20,33	20,33
TOTAL SEM BDI - 88282							25,87

CLASSE/TIPO	CÓDIGO	FONTE	DESCRIÇÃO	UNID.	COEF.	P. UNIT. (R\$)	TOTAL (R\$)
DEPR	53831	SINAPI	CAMINHÃO PIPA 10.000 L TRUCADO, PESO BRUTO TOTAL 23.000 KG, CARGA ÚTIL MÁXIMA 15.935 KG, DISTÂNCIA ENTRE EIXOS 4,8 M, POTÊNCIA 230 CV, INCLUSIVE TANQUE DE AÇO PARA TRANSPORTE DE ÁGUA - MATERIAIS NA OPERAÇÃO. AF_06/2014	H		189,74	
INSUMO	4221	SINAPI	OLEO DIESEL COMBUSTIVEL COMUM METROPOLITANO S-10 OU S-500	L	32,16	5,90	189,74



MUNICÍPIO DE CORRENTE - PI
REFORMA DO ESTÁDIO MUNICIPAL, NA PREFEITURA MUNICIPAL DE CORRENTE/PI - CONVÊNIO N° 975926-2025
PLANILHA DE COMPOSIÇÕES UNITÁRIAS AUXILIARES - NÍVEL 2

CLASSE/TIPO	CÓDIGO	FONTE	DESCRIÇÃO	UNID.	COEF.	P. UNIT. (R\$)	TOTAL (R\$)
DATA BASE: SINAPI PI 10/2025, SEINFRA CE 28, ORSE SE 10/2025, SEM DESONERAÇÃO							
TOTAL SEM BDI - 53831						LEIS SOCIAIS (%): 113,33	BDI (%): 23,00
TOTAL SEM BDI - 189,74							
DEPR	5763	SINAPI	CAMINHÃO PIPA 10.000 L TRUCADO, PESO BRUTO TOTAL 23.000 KG, CARGA ÚTIL MÁXIMA 15.935 KG, DISTÂNCIA ENTRE EIXOS 4,8 M, POTÊNCIA 230 CV, INCLUSIVE TANQUE DE AÇO PARA TRANSPORTE DE ÁGUA - MANUTENÇÃO. AF_06/2014	H		52,23	
INSUMO	37758	SINAPI	CAMINHAO TRUCADO, PESO BRUTO TOTAL 23000 KG, CARGA UTIL MAXIMA 15285 KG, DISTANCIA ENTRE EIXOS 4,80 M, POTENCIA 326 CV (INCLUI CABINE E CHASSI, NAO INCLUI CARROCERIA)	UN	0,0000643	720.250,97	46,31
INSUMO	37736	SINAPI	TANQUE DE ACO CARBONO NAO REVESTIDO, PARA TRANSPORTE DE AGUA COM CAPACIDADE DE 10 M3, COM BOMBA CENTRIFUGA POR TOMADA DE FORCA, VAZAO MAXIMA *75* M3/H (INCLUI MONTAGEM, NAO INCLUI CAMINHAO)	UN	0,0000689	85.950,00	5,92
TOTAL SEM BDI - 5763							
TOTAL SEM BDI - 52,23							
DEPR	88312	SINAPI	PINTOR PARA TINTA EPÓXI COM ENCARGOS COMPLEMENTARES	H		29,07	
COMPOSICAO	95374	SINAPI	CURSO DE CAPACITAÇÃO PARA PINTOR PARA TINTA EPÓXI (ENCARGOS COMPLEMENTARES) - HORISTA	H	1	0,30	0,30
INSUMO	43490	SINAPI	EPI - FAMILIA PINTOR - HORISTA (ENCARGOS COMPLEMENTARES - COLETADO CAIXA)	H	1	1,85	1,85
INSUMO	43466	SINAPI	FERRAMENTAS - FAMILIA PINTOR - HORISTA (ENCARGOS COMPLEMENTARES - COLETADO CAIXA)	H	1	2,05	2,05
INSUMO	37373	SINAPI	SEGURO - HORISTA (COLETADO CAIXA - ENCARGOS COMPLEMENTARES)	H	1	0,08	0,08
INSUMO	37372	SINAPI	EXAMES - HORISTA (COLETADO CAIXA - ENCARGOS COMPLEMENTARES)	H	1	1,43	1,43
INSUMO	37371	SINAPI	TRANSPORTE - HORISTA (COLETADO CAIXA - ENCARGOS COMPLEMENTARES)	H	1	0,57	0,57
INSUMO	37370	SINAPI	ALIMENTACAO - HORISTA (COLETADO CAIXA - ENCARGOS COMPLEMENTARES)	H	1	2,46	2,46
INSUMO	4785	SINAPI	PINTOR PARA TINTA EPOXI (HORISTA)	H	1	20,33	20,33
TOTAL SEM BDI - 88312							
TOTAL SEM BDI - 29,07							
DEPR	95377	SINAPI	CURSO DE CAPACITAÇÃO PARA SERRALHEIRO (ENCARGOS COMPLEMENTARES) - HORISTA	H		0,23	
INSUMO	6110	SINAPI	SERRALHEIRO (HORISTA)	H	0,01154	20,33	0,23
TOTAL SEM BDI - 95377							
TOTAL SEM BDI - 0,23							
DEPR	95379	SINAPI	CURSO DE CAPACITAÇÃO PARA SOLDADOR (ENCARGOS COMPLEMENTARES) - HORISTA	H		0,23	
INSUMO	6160	SINAPI	SOLDADOR (HORISTA)	H	0,01154	20,33	0,23
TOTAL SEM BDI - 95379							
TOTAL SEM BDI - 0,23							
DEPR	91693	SINAPI	SERRA CIRCULAR DE BANCADA COM MOTOR ELÉTRICO POTÊNCIA DE 5HP, COM COIFA PARA DISCO 10" - CHI DIURNO. AF_08/2015	CHI		27,27	
COMPOSICAO	91689	SINAPI	SERRA CIRCULAR DE BANCADA COM MOTOR ELÉTRICO POTÊNCIA DE 5HP, COM COIFA PARA DISCO 10" - JUROS. AF_08/2015	H	1	0,02	0,02
COMPOSICAO	91688	SINAPI	SERRA CIRCULAR DE BANCADA COM MOTOR ELÉTRICO POTÊNCIA DE 5HP, COM COIFA PARA DISCO 10" - DEPRECIAÇÃO. AF_08/2015	H	1	0,09	0,09
COMPOSICAO	88297	SINAPI	OPERADOR DE MÁQUINAS E EQUIPAMENTOS COM ENCARGOS COMPLEMENTARES	H	1	27,16	27,16
TOTAL SEM BDI - 91693							
TOTAL SEM BDI - 27,27							
DEPR	91692	SINAPI	SERRA CIRCULAR DE BANCADA COM MOTOR ELÉTRICO POTÊNCIA DE 5HP, COM COIFA PARA DISCO 10" - CHP DIURNO. AF_08/2015	CHP		28,82	
COMPOSICAO	91691	SINAPI	SERRA CIRCULAR DE BANCADA COM MOTOR ELÉTRICO POTÊNCIA DE 5HP, COM COIFA PARA DISCO 10" - MATERIAIS NA OPERAÇÃO. AF_08/2015	H	1	1,49	1,49
COMPOSICAO	91690	SINAPI	SERRA CIRCULAR DE BANCADA COM MOTOR ELÉTRICO POTÊNCIA DE 5HP, COM COIFA PARA DISCO 10" - MANUTENÇÃO. AF_08/2015	H	1	0,06	0,06
COMPOSICAO	91689	SINAPI	SERRA CIRCULAR DE BANCADA COM MOTOR ELÉTRICO POTÊNCIA DE 5HP, COM COIFA PARA DISCO 10" - JUROS. AF_08/2015	H	1	0,02	0,02
COMPOSICAO	91688	SINAPI	SERRA CIRCULAR DE BANCADA COM MOTOR ELÉTRICO POTÊNCIA DE 5HP, COM COIFA PARA DISCO 10" - DEPRECIAÇÃO. AF_08/2015	H	1	0,09	0,09
COMPOSICAO	88297	SINAPI	OPERADOR DE MÁQUINAS E EQUIPAMENTOS COM ENCARGOS COMPLEMENTARES	H	1	27,16	27,16
TOTAL SEM BDI - 91692							
TOTAL SEM BDI - 28,82							
DEPR	88262	SINAPI	CARPINTEIRO DE FORMAS COM ENCARGOS COMPLEMENTARES	H		26,97	
COMPOSICAO	95330	SINAPI	CURSO DE CAPACITAÇÃO PARA CARPINTEIRO DE FÓRMAS (ENCARGOS COMPLEMENTARES) - HORISTA	H	1	0,23	0,23
INSUMO	43483	SINAPI	EPI - FAMILIA CARPINTEIRO DE FORMAS - HORISTA (ENCARGOS COMPLEMENTARES - COLETADO CAIXA)	H	1	1,43	1,43
INSUMO	43459	SINAPI	FERRAMENTAS - FAMILIA CARPINTEIRO DE FORMAS - HORISTA (ENCARGOS COMPLEMENTARES - COLETADO CAIXA)	H	1	0,44	0,44
INSUMO	37373	SINAPI	SEGURO - HORISTA (COLETADO CAIXA - ENCARGOS COMPLEMENTARES)	H	1	0,08	0,08
INSUMO	37372	SINAPI	EXAMES - HORISTA (COLETADO CAIXA - ENCARGOS COMPLEMENTARES)	H	1	1,43	1,43
INSUMO	37371	SINAPI	TRANSPORTE - HORISTA (COLETADO CAIXA - ENCARGOS COMPLEMENTARES)	H	1	0,57	0,57
INSUMO	37370	SINAPI	ALIMENTACAO - HORISTA (COLETADO CAIXA - ENCARGOS COMPLEMENTARES)	H	1	2,46	2,46
INSUMO	1213	SINAPI	CARPINTEIRO DE FORMAS PARA CONCRETO (HORISTA)	H	1	20,33	20,33
TOTAL SEM BDI - 88262							
TOTAL SEM BDI - 26,97							



PREFEITURA MUNICIPAL DE CORRENTE
PALÁCIO DOIS IRMÃOS
Avenida Manoel Lourenço Cavalcante, nº 600
Bairro Nova Corrente - Corrente - Piauí
CEP 64980-000 - CNPJ 06.554.257/0001-71
Fone: 89-3573-1908 - CEP 64980-000 - Corrente - Piauí
E-mail: governomunicipaldecorrente@gmail.com

MUNICÍPIO DE CORRENTE - PI
REFORMA DO ESTÁDIO MUNICIPAL, NA PREFEITURA MUNICIPAL DE CORRENTE/PI - CONVÊNIO N° 975926-2025
PLANILHA DE COMPOSIÇÕES UNITÁRIAS AUXILIARES - NÍVEL 2

DATA BASE: SINAPI PI 10/2025, SEINFRA CE 28, ORSE SE 10/2025, SEM DESONERAÇÃO				LEIS SOCIAIS (%):		113,33	BDI (%):	23,00
CLASSE/TIPO	CÓDIGO	FONTE	DESCRIÇÃO	UNID.	COEF.	P. UNIT. (R\$)	TOTAL (R\$)	
LIVR	88239	SINAPI	AJUDANTE DE CARPINEIRO COM ENCARGOS COMPLEMENTARES	H		22,20		
COMPOSICAO	95309	SINAPI	CURSO DE CAPACITAÇÃO PARA AJUDANTE DE CARPINEIRO (ENCARGOS COMPLEMENTARES) - HORISTA	H	1	0,22	0,22	
INSUMO	43483	SINAPI	EPI - FAMILIA CARPINEIRO DE FORMAS - HORISTA (ENCARGOS COMPLEMENTARES - COLETADO CAIXA)	H	1	1,43	1,43	
INSUMO	43459	SINAPI	FERRAMENTAS - FAMILIA CARPINEIRO DE FORMAS - HORISTA (ENCARGOS COMPLEMENTARES - COLETADO CAIXA)	H	1	0,44	0,44	
INSUMO	37373	SINAPI	SEGURO - HORISTA (COLETADO CAIXA - ENCARGOS COMPLEMENTARES)	H	1	0,08	0,08	
INSUMO	37372	SINAPI	EXAMES - HORISTA (COLETADO CAIXA - ENCARGOS COMPLEMENTARES)	H	1	1,43	1,43	
INSUMO	37371	SINAPI	TRANSPORTE - HORISTA (COLETADO CAIXA - ENCARGOS COMPLEMENTARES)	H	1	0,57	0,57	
INSUMO	37370	SINAPI	ALIMENTACAO - HORISTA (COLETADO CAIXA - ENCARGOS COMPLEMENTARES)	H	1	2,46	2,46	
INSUMO	6117	SINAPI	CARPINEIRO AUXILIAR (HORISTA)	H	1	15,57	15,57	
TOTAL SEM BDI - 88239							22,20	
CLASSE/TIPO	CÓDIGO	FONTE	DESCRIÇÃO	UNID.	COEF.	P. UNIT. (R\$)	TOTAL (R\$)	
ARGA	88629	SINAPI	ARGAMASSA TRAÇO 1:3 (EM VOLUME DE CIMENTO E AREIA MÉDIA ÚMIDA), PREPARO MANUAL. AF_08/2019	M3		785,14		
COMPOSICAO	88316	SINAPI	SERVENTE COM ENCARGOS COMPLEMENTARES	H	8,57	21,71	186,05	
INSUMO	1379	SINAPI	CIMENTO PORTLAND COMPOSTO CP II-32	KG	482,96	1,03	497,44	
INSUMO	370	SINAPI	AREIA MEDIA - POSTO JAZIDA/FORNECEDOR (RETIRADO NA JAZIDA, SEM TRANSPORTE)	M3	1,07	95,00	101,65	
TOTAL SEM BDI - 88629							785,14	
CLASSE/TIPO	CÓDIGO	FONTE	DESCRIÇÃO	UNID.	COEF.	P. UNIT. (R\$)	TOTAL (R\$)	
LIVR	88309	SINAPI	PEDREIRO COM ENCARGOS COMPLEMENTARES	H		27,39		
COMPOSICAO	95371	SINAPI	CURSO DE CAPACITAÇÃO PARA PEDREIRO (ENCARGOS COMPLEMENTARES) - HORISTA	H	1	0,43	0,43	
INSUMO	43489	SINAPI	EPI - FAMILIA PEDREIRO - HORISTA (ENCARGOS COMPLEMENTARES - COLETADO CAIXA)	H	1	1,31	1,31	
INSUMO	43465	SINAPI	FERRAMENTAS - FAMILIA PEDREIRO - HORISTA (ENCARGOS COMPLEMENTARES - COLETADO CAIXA)	H	1	0,78	0,78	
INSUMO	37373	SINAPI	SEGURO - HORISTA (COLETADO CAIXA - ENCARGOS COMPLEMENTARES)	H	1	0,08	0,08	
INSUMO	37372	SINAPI	EXAMES - HORISTA (COLETADO CAIXA - ENCARGOS COMPLEMENTARES)	H	1	1,43	1,43	
INSUMO	37371	SINAPI	TRANSPORTE - HORISTA (COLETADO CAIXA - ENCARGOS COMPLEMENTARES)	H	1	0,57	0,57	
INSUMO	37370	SINAPI	ALIMENTACAO - HORISTA (COLETADO CAIXA - ENCARGOS COMPLEMENTARES)	H	1	2,46	2,46	
INSUMO	4750	SINAPI	PEDREIRO (HORISTA)	H	1	20,33	20,33	
TOTAL SEM BDI - 88309							27,39	
CLASSE/TIPO	CÓDIGO	FONTE	DESCRIÇÃO	UNID.	COEF.	P. UNIT. (R\$)	TOTAL (R\$)	
CUSTH	89226	SINAPI	BETONEIRA CAPACIDADE NOMINAL DE 600 L, CAPACIDADE DE MISTURA 360 L, MOTOR ELÉTRICO TRIFÁSICO POTÊNCIA DE 4 CV, SEM CARREGADOR - CHI DIURNO. AF_05/2023	CHI		2,16		
COMPOSICAO	89222	SINAPI	BETONEIRA CAPACIDADE NOMINAL DE 600 L, CAPACIDADE DE MISTURA 360 L, MOTOR ELÉTRICO TRIFÁSICO POTÊNCIA DE 4 CV, SEM CARREGADOR - JUROS. AF_05/2023	H	1	0,40	0,40	
COMPOSICAO	89221	SINAPI	BETONEIRA CAPACIDADE NOMINAL DE 600 L, CAPACIDADE DE MISTURA 360 L, MOTOR ELÉTRICO TRIFÁSICO POTÊNCIA DE 4 CV, SEM CARREGADOR - DEPRECIACÃO. AF_05/2023	H	1	1,76	1,76	
TOTAL SEM BDI - 89226							2,16	
CLASSE/TIPO	CÓDIGO	FONTE	DESCRIÇÃO	UNID.	COEF.	P. UNIT. (R\$)	TOTAL (R\$)	
CUSTH	89225	SINAPI	BETONEIRA CAPACIDADE NOMINAL DE 600 L, CAPACIDADE DE MISTURA 360 L, MOTOR ELÉTRICO TRIFÁSICO POTÊNCIA DE 4 CV, SEM CARREGADOR - CHP DIURNO. AF_05/2023	CHP		6,83		
COMPOSICAO	89224	SINAPI	BETONEIRA CAPACIDADE NOMINAL DE 600 L, CAPACIDADE DE MISTURA 360 L, MOTOR ELÉTRICO TRIFÁSICO POTÊNCIA DE 4 CV, SEM CARREGADOR - MATERIAIS NA OPERAÇÃO. AF_05/2023	H	1	2,75	2,75	
COMPOSICAO	89223	SINAPI	BETONEIRA CAPACIDADE NOMINAL DE 600 L, CAPACIDADE DE MISTURA 360 L, MOTOR ELÉTRICO TRIFÁSICO POTÊNCIA DE 4 CV, SEM CARREGADOR - MANUTENÇÃO. AF_05/2023	H	1	1,92	1,92	
COMPOSICAO	89222	SINAPI	BETONEIRA CAPACIDADE NOMINAL DE 600 L, CAPACIDADE DE MISTURA 360 L, MOTOR ELÉTRICO TRIFÁSICO POTÊNCIA DE 4 CV, SEM CARREGADOR - JUROS. AF_05/2023	H	1	0,40	0,40	
COMPOSICAO	89221	SINAPI	BETONEIRA CAPACIDADE NOMINAL DE 600 L, CAPACIDADE DE MISTURA 360 L, MOTOR ELÉTRICO TRIFÁSICO POTÊNCIA DE 4 CV, SEM CARREGADOR - DEPRECIACÃO. AF_05/2023	H	1	1,76	1,76	
TOTAL SEM BDI - 89225							6,83	
CLASSE/TIPO	CÓDIGO	FONTE	DESCRIÇÃO	UNID.	COEF.	P. UNIT. (R\$)	TOTAL (R\$)	
ARMAC	92802	SINAPI	CORTE E DOBRA DE AÇO CA-50, DIÂMETRO DE 8,0 MM. AF_06/2022	KG		8,79		
COMPOSICAO	88245	SINAPI	ARMADOR COM ENCARGOS COMPLEMENTARES	H	0,0162	27,19	0,44	
COMPOSICAO	88238	SINAPI	AJUDANTE DE ARMADOR COM ENCARGOS COMPLEMENTARES	H	0,0026	22,37	0,05	
INSUMO	33	SINAPI	ACO CA-50, 8,0 MM, VERGALHAO	KG	1,11	7,48	8,30	
TOTAL SEM BDI - 92802							8,79	
CLASSE/TIPO	CÓDIGO	FONTE	DESCRIÇÃO	UNID.	COEF.	P. UNIT. (R\$)	TOTAL (R\$)	
LIVR	88245	SINAPI	ARMADOR COM ENCARGOS COMPLEMENTARES	H		27,19		
COMPOSICAO	95314	SINAPI	CURSO DE CAPACITAÇÃO PARA ARMADOR (ENCARGOS COMPLEMENTARES) - HORISTA	H	1	0,23	0,23	
INSUMO	43489	SINAPI	EPI - FAMILIA PEDREIRO - HORISTA (ENCARGOS COMPLEMENTARES - COLETADO CAIXA)	H	1	1,31	1,31	
INSUMO	43465	SINAPI	FERRAMENTAS - FAMILIA PEDREIRO - HORISTA (ENCARGOS COMPLEMENTARES - COLETADO CAIXA)	H	1	0,78	0,78	



MUNICÍPIO DE CORRENTE - PI
REFORMA DO ESTÁDIO MUNICIPAL, NA PREFEITURA MUNICIPAL DE CORRENTE/PI - CONVÊNIO N° 975926-2025
PLANILHA DE COMPOSIÇÕES UNITÁRIAS AUXILIARES - NÍVEL 2

DATA BASE: SINAPI PI 10/2025, SEINFRA CE 28, ORSE SE 10/2025, SEM DESONERAÇÃO

LEIS SOCIAIS (%): 113,33

BDI (%): 23,00

INSUMO	CÓDIGO	SINAPI	DESCRIÇÃO	UNID.	COEF.	P. UNIT. (R\$)	TOTAL (R\$)
INSUMO	37373	SINAPI	SEGURO - HORISTA (COLETADO CAIXA - ENCARGOS COMPLEMENTARES)	H	1	0,08	0,08
INSUMO	37372	SINAPI	EXAMES - HORISTA (COLETADO CAIXA - ENCARGOS COMPLEMENTARES)	H	1	1,43	1,43
INSUMO	37371	SINAPI	TRANSPORTE - HORISTA (COLETADO CAIXA - ENCARGOS COMPLEMENTARES)	H	1	0,57	0,57
INSUMO	37370	SINAPI	ALIMENTACAO - HORISTA (COLETADO CAIXA - ENCARGOS COMPLEMENTARES)	H	1	2,46	2,46
INSUMO	378	SINAPI	ARMADOR (HORISTA)	H	1	20,33	20,33
TOTAL SEM BDI - 88245							27,19

CLASSE/TIPO	CÓDIGO	FONTE	DESCRIÇÃO	UNID.	COEF.	P. UNIT. (R\$)	TOTAL (R\$)
LIVR	88238	SINAPI	AJUDANTE DE ARMADOR COM ENCARGOS COMPLEMENTARES	H		22,37	
COMPOSICAO	95308	SINAPI	CURSO DE CAPACITAÇÃO PARA AJUDANTE DE ARMADOR (ENCARGOS COMPLEMENTARES) - HORISTA	H	1	0,17	0,17
INSUMO	43489	SINAPI	EPI - FAMILIA PEDREIRO - HORISTA (ENCARGOS COMPLEMENTARES - COLETADO CAIXA)	H	1	1,31	1,31
INSUMO	43465	SINAPI	FERRAMENTAS - FAMILIA PEDREIRO - HORISTA (ENCARGOS COMPLEMENTARES - COLETADO CAIXA)	H	1	0,78	0,78
INSUMO	37373	SINAPI	SEGURO - HORISTA (COLETADO CAIXA - ENCARGOS COMPLEMENTARES)	H	1	0,08	0,08
INSUMO	37372	SINAPI	EXAMES - HORISTA (COLETADO CAIXA - ENCARGOS COMPLEMENTARES)	H	1	1,43	1,43
INSUMO	37371	SINAPI	TRANSPORTE - HORISTA (COLETADO CAIXA - ENCARGOS COMPLEMENTARES)	H	1	0,57	0,57
INSUMO	37370	SINAPI	ALIMENTACAO - HORISTA (COLETADO CAIXA - ENCARGOS COMPLEMENTARES)	H	1	2,46	2,46
INSUMO	6114	SINAPI	AJUDANTE DE ARMADOR (HORISTA)	H	1	15,57	15,57
TOTAL SEM BDI - 88238							22,37

CLASSE/TIPO	CÓDIGO	FONTE	DESCRIÇÃO	UNID.	COEF.	P. UNIT. (R\$)	TOTAL (R\$)
ARGA	87369	SINAPI	ARGAMASSA TRAÇO 1:2:8 (EM VOLUME DE CIMENTO, CAL E AREIA MÉDIA ÚMIDA) PARA EMBOÇO/MASSA ÚNICA/ASSENTAMENTO DE ALVENARIA DE VEDAÇÃO, PREPARO MANUAL. AF_08/2019	M3		766,61	
COMPOSICAO	88316	SINAPI	SERVENTE COM ENCARGOS COMPLEMENTARES	H	11,1	21,71	240,98
INSUMO	1379	SINAPI	CIMENTO PORTLAND COMPOSTO CP II-32	KG	192,52	1,03	198,29
INSUMO	1106	SINAPI	CAL HIDRATADA CH-I PARA ARGAMASSAS	KG	171,13	1,28	219,04
INSUMO	370	SINAPI	AREIA MÉDIA - POSTO JAZIDA/FORNECEDOR (RETIRADO NA JAZIDA, SEM TRANSPORTE)	M3	1,14	95,00	108,30
TOTAL SEM BDI - 87369							766,61

CLASSE/TIPO	CÓDIGO	FONTE	DESCRIÇÃO	UNID.	COEF.	P. UNIT. (R\$)	TOTAL (R\$)
ARGA	87313	SINAPI	ARGAMASSA TRAÇO 1:3 (EM VOLUME DE CIMENTO E AREIA GROSSA ÚMIDA) PARA CHAPISCO CONVENCIONAL, PREPARO MECÂNICO COM BETONEIRA 400 L. AF_08/2019	M3		651,86	
COMPOSICAO	88831	SINAPI	BETONEIRA CAPACIDADE NOMINAL DE 400 L, CAPACIDADE DE MISTURA 280 L, MOTOR ELÉTRICO TRIFÁSICO POTÊNCIA DE 2 CV, SEM CARREGADOR - CHI DIURNO. AF_05/2023	CHI	3,31	0,53	1,75
COMPOSICAO	88830	SINAPI	BETONEIRA CAPACIDADE NOMINAL DE 400 L, CAPACIDADE DE MISTURA 280 L, MOTOR ELÉTRICO TRIFÁSICO POTÊNCIA DE 2 CV, SEM CARREGADOR - CHP DIURNO. AF_05/2023	CHP	1,01	2,37	2,39
COMPOSICAO	88377	SINAPI	OPERADOR DE BETONEIRA ESTACIONÁRIA/MISTURADOR COM ENCARGOS COMPLEMENTARES	H	4,32	27,09	117,02
INSUMO	1379	SINAPI	CIMENTO PORTLAND COMPOSTO CP II-32	KG	426,49	1,03	439,28
INSUMO	367	SINAPI	AREIA GROSSA - POSTO JAZIDA/FORNECEDOR (RETIRADO NA JAZIDA, SEM TRANSPORTE)	M3	0,95	96,24	91,42
TOTAL SEM BDI - 87313							651,86

CLASSE/TIPO	CÓDIGO	FONTE	DESCRIÇÃO	UNID.	COEF.	P. UNIT. (R\$)	TOTAL (R\$)
LIVR	95324	SINAPI	CURSO DE CAPACITAÇÃO PARA AZULEJISTA OU LADRILHEIRO (ENCARGOS COMPLEMENTARES) - HORISTA	H		0,30	
INSUMO	4760	SINAPI	AZULEJISTA OU LADRILHEIRO (HORISTA)	H	0,01476	20,33	0,30
TOTAL SEM BDI - 95324							0,30

CLASSE/TIPO	CÓDIGO	FONTE	DESCRIÇÃO	UNID.	COEF.	P. UNIT. (R\$)	TOTAL (R\$)
LIVR	95335	SINAPI	CURSO DE CAPACITAÇÃO PARA ENCANADOR OU BOMBEIRO HIDRÁULICO (ENCARGOS COMPLEMENTARES) - HORISTA	H		0,36	
INSUMO	2696	SINAPI	ENCANADOR OU BOMBEIRO HIDRAULICO (HORISTA)	H	0,01798	20,33	0,36
TOTAL SEM BDI - 95335							0,36

CLASSE/TIPO	CÓDIGO	FONTE	DESCRIÇÃO	UNID.	COEF.	P. UNIT. (R\$)	TOTAL (R\$)
LIVR	95344	SINAPI	CURSO DE CAPACITAÇÃO PARA MONTADOR DE ESTRUTURA METÁLICA (ENCARGOS COMPLEMENTARES) - HORISTA	H		0,19	
INSUMO	44497	SINAPI	MONTADOR DE ESTRUTURAS METALICAS HORISTA	H	0,01154	16,76	0,19
TOTAL SEM BDI - 95344							0,19

CLASSE/TIPO	CÓDIGO	FONTE	DESCRIÇÃO	UNID.	COEF.	P. UNIT. (R\$)	TOTAL (R\$)
LIVR	95332	SINAPI	CURSO DE CAPACITAÇÃO PARA ELETRICISTA (ENCARGOS COMPLEMENTARES) - HORISTA	H		0,75	
INSUMO	2436	SINAPI	ELETRICISTA (HORISTA)	H	0,03732	20,33	0,75
TOTAL SEM BDI - 95332							0,75

CLASSE/TIPO	CÓDIGO	FONTE	DESCRIÇÃO	UNID.	COEF.	P. UNIT. (R\$)	TOTAL (R\$)
LIVR	88267	SINAPI	ENCANADOR OU BOMBEIRO HIDRÁULICO COM ENCARGOS COMPLEMENTARES	H		26,67	
COMPOSICAO	95335	SINAPI	CURSO DE CAPACITAÇÃO PARA ENCANADOR OU BOMBEIRO HIDRÁULICO (ENCARGOS COMPLEMENTARES) - HORISTA	H	1	0,36	0,36
INSUMO	43485	SINAPI	EPI - FAMILIA ENCANADOR - HORISTA (ENCARGOS COMPLEMENTARES - COLETADO CAIXA)	H	1	1,13	1,13
INSUMO	43461	SINAPI	FERRAMENTAS - FAMILIA ENCANADOR (ENCARGOS COMPLEMENTARES - COLETADO CAIXA)	H	1	0,31	0,31
INSUMO	37373	SINAPI	SEGURO - HORISTA (COLETADO CAIXA - ENCARGOS COMPLEMENTARES)	H	1	0,08	0,08
INSUMO	37372	SINAPI	EXAMES - HORISTA (COLETADO CAIXA - ENCARGOS COMPLEMENTARES)	H	1	1,43	1,43
INSUMO	37371	SINAPI	TRANSPORTE - HORISTA (COLETADO CAIXA - ENCARGOS COMPLEMENTARES)	H	1	0,57	0,57



MUNICÍPIO DE CORRENTE - PI
REFORMA DO ESTÁDIO MUNICIPAL, NA PREFEITURA MUNICIPAL DE CORRENTE/PI - CONVÊNIO N° 975926-2025
PLANILHA DE COMPOSIÇÕES UNITÁRIAS AUXILIARES - NÍVEL 2

DATA BASE: SINAPI PI 10/2025, SEINFRA CE 28, ORSE SE 10/2025, SEM DESONERAÇÃO

LEIS SOCIAIS (%): 113,33

BDI (%): 23,00

INSUMO	CÓDIGO	SINAPI	ALIMENTAÇÃO - HORISTA (COLETADO CAIXA - ENCARGOS COMPLEMENTARES)	H	1	2,46	2,46
INSUMO	2696	SINAPI	ENCANADOR OU BOMBEIRO HIDRAULICO (HORISTA)	H	1	20,33	20,33
TOTAL SEM BDI - 88267							26,67

CLASSE/TIPO	CÓDIGO	FONTE	DESCRIÇÃO	UNID.	COEF.	P. UNIT. (R\$)	TOTAL (R\$)
ARGA	87292	SINAPI	ARGAMASSA TRAÇO 1:2:8 (EM VOLUME DE CIMENTO, CAL E AREIA MÉDIA ÚMIDA) PARA EMBOÇO/MASSA ÚNICA/ASSENTAMENTO DE ALVENARIA DE VEDAÇÃO, PREPARO MECÂNICO COM BETONEIRA 400 L. AF_08/2019	M3		660,97	
COMPOSICAO	88831	SINAPI	BETONEIRA CAPACIDADE NOMINAL DE 400 L, CAPACIDADE DE MISTURA 280 L, MOTOR ELÉTRICO TRIFÁSICO POTÊNCIA DE 2 CV, SEM CARREGADOR - CHI DIURNO. AF_05/2023	CHI	3,45	0,53	1,82
COMPOSICAO	88830	SINAPI	BETONEIRA CAPACIDADE NOMINAL DE 400 L, CAPACIDADE DE MISTURA 280 L, MOTOR ELÉTRICO TRIFÁSICO POTÊNCIA DE 2 CV, SEM CARREGADOR - CHP DIURNO. AF_05/2023	CHP	1,05	2,37	2,48
COMPOSICAO	88377	SINAPI	OPERADOR DE BETONEIRA ESTACIONÁRIA/MISTURADOR COM ENCARGOS COMPLEMENTARES	H	4,5	27,09	121,90
INSUMO	1379	SINAPI	CIMENTO PORTLAND COMPOSTO CP II-32	KG	195,86	1,03	201,73
INSUMO	1106	SINAPI	CAL HIDRATADA CH-I PARA ARGAMASSAS	KG	174,1	1,28	222,84
INSUMO	370	SINAPI	AREIA MÉDIA - POSTO JAZIDA/FORNECEDOR (RETIRADO NA JAZIDA, SEM TRANSPORTE)	M3	1,16	95,00	110,20
TOTAL SEM BDI - 87292							660,97

CLASSE/TIPO	CÓDIGO	FONTE	DESCRIÇÃO	UNID.	COEF.	P. UNIT. (R\$)	TOTAL (R\$)
LIVR	88256	SINAPI	AZULEJISTA OU LADRILHEIRO COM ENCARGOS COMPLEMENTARES	H		27,26	
COMPOSICAO	95324	SINAPI	CURSO DE CAPACITAÇÃO PARA AZULEJISTA OU LADRILHEIRO (ENCARGOS COMPLEMENTARES) - HORISTA	H	1	0,30	0,30
INSUMO	43489	SINAPI	EPI - FAMILIA PEDREIRO - HORISTA (ENCARGOS COMPLEMENTARES - COLETADO CAIXA)	H	1	1,31	1,31
INSUMO	43465	SINAPI	FERRAMENTAS - FAMILIA PEDREIRO - HORISTA (ENCARGOS COMPLEMENTARES - COLETADO CAIXA)	H	1	0,78	0,78
INSUMO	37373	SINAPI	SEGURO - HORISTA (COLETADO CAIXA - ENCARGOS COMPLEMENTARES)	H	1	0,08	0,08
INSUMO	37372	SINAPI	EXAMES - HORISTA (COLETADO CAIXA - ENCARGOS COMPLEMENTARES)	H	1	1,43	1,43
INSUMO	37371	SINAPI	TRANSPORTE - HORISTA (COLETADO CAIXA - ENCARGOS COMPLEMENTARES)	H	1	0,57	0,57
INSUMO	37370	SINAPI	ALIMENTAÇÃO - HORISTA (COLETADO CAIXA - ENCARGOS COMPLEMENTARES)	H	1	2,46	2,46
INSUMO	4760	SINAPI	AZULEJISTA OU LADRILHEIRO (HORISTA)	H	1	20,33	20,33
TOTAL SEM BDI - 88256							27,26

CLASSE/TIPO	CÓDIGO	FONTE	DESCRIÇÃO	UNID.	COEF.	P. UNIT. (R\$)	TOTAL (R\$)
LIVR	95316	SINAPI	CURSO DE CAPACITAÇÃO PARA AUXILIAR DE ELETRICISTA (ENCARGOS COMPLEMENTARES) - HORISTA	H		0,58	
INSUMO	247	SINAPI	AJUDANTE DE ELETRICISTA (HORISTA)	H	0,03732	15,57	0,58
TOTAL SEM BDI - 95316							0,58

CLASSE/TIPO	CÓDIGO	FONTE	DESCRIÇÃO	UNID.	COEF.	P. UNIT. (R\$)	TOTAL (R\$)
CUSTH	91534	SINAPI	COMPACTADOR DE SOLOS DE PERCUSSÃO (SOQUETE) COM MOTOR A GASOLINA 4 TEMPOS, POTÊNCIA 4 CV - CHI DIURNO. AF_08/2015	CHI		28,32	
COMPOSICAO	91530	SINAPI	COMPACTADOR DE SOLOS DE PERCUSSÃO (SOQUETE) COM MOTOR A GASOLINA 4 TEMPOS, POTÊNCIA 4 CV - JURUS. AF_08/2015	H	1	0,24	0,24
COMPOSICAO	91529	SINAPI	COMPACTADOR DE SOLOS DE PERCUSSÃO (SOQUETE) COM MOTOR A GASOLINA 4 TEMPOS, POTÊNCIA 4 CV - DEPRECIAÇÃO. AF_08/2015	H	1	0,92	0,92
COMPOSICAO	88297	SINAPI	OPERADOR DE MÁQUINAS E EQUIPAMENTOS COM ENCARGOS COMPLEMENTARES	H	1	27,16	27,16
TOTAL SEM BDI - 91534							28,32

CLASSE/TIPO	CÓDIGO	FONTE	DESCRIÇÃO	UNID.	COEF.	P. UNIT. (R\$)	TOTAL (R\$)
CUSTH	91533	SINAPI	COMPACTADOR DE SOLOS DE PERCUSSÃO (SOQUETE) COM MOTOR A GASOLINA 4 TEMPOS, POTÊNCIA 4 CV - CHP DIURNO. AF_08/2015	CHP		35,43	
COMPOSICAO	91532	SINAPI	COMPACTADOR DE SOLOS DE PERCUSSÃO (SOQUETE) COM MOTOR A GASOLINA 4 TEMPOS, POTÊNCIA 4 CV - MATERIAIS NA OPERAÇÃO. AF_08/2015	H	1	5,96	5,96
COMPOSICAO	91531	SINAPI	COMPACTADOR DE SOLOS DE PERCUSSÃO (SOQUETE) COM MOTOR A GASOLINA 4 TEMPOS, POTÊNCIA 4 CV - MANUTENÇÃO. AF_08/2015	H	1	1,15	1,15
COMPOSICAO	91530	SINAPI	COMPACTADOR DE SOLOS DE PERCUSSÃO (SOQUETE) COM MOTOR A GASOLINA 4 TEMPOS, POTÊNCIA 4 CV - JURUS. AF_08/2015	H	1	0,24	0,24
COMPOSICAO	91529	SINAPI	COMPACTADOR DE SOLOS DE PERCUSSÃO (SOQUETE) COM MOTOR A GASOLINA 4 TEMPOS, POTÊNCIA 4 CV - DEPRECIAÇÃO. AF_08/2015	H	1	0,92	0,92
COMPOSICAO	88297	SINAPI	OPERADOR DE MÁQUINAS E EQUIPAMENTOS COM ENCARGOS COMPLEMENTARES	H	1	27,16	27,16
TOTAL SEM BDI - 91533							35,43

CLASSE/TIPO	CÓDIGO	FONTE	DESCRIÇÃO	UNID.	COEF.	P. UNIT. (R\$)	TOTAL (R\$)
PRODC	94971	SINAPI	CONCRETO FCK = 25MPA, TRAÇO 1:2,3:2,7 (EM MASSA SECA DE CIMENTO/ AREIA MÉDIA/ BRITA 1) - PREPARO MECÂNICO COM BETONEIRA 600 L. AF_05/2021	M3		676,15	
COMPOSICAO	89226	SINAPI	BETONEIRA CAPACIDADE NOMINAL DE 600 L, CAPACIDADE DE MISTURA 360 L, MOTOR ELÉTRICO TRIFÁSICO POTÊNCIA DE 4 CV, SEM CARREGADOR - CHI DIURNO. AF_05/2023	CHI	0,6067	2,16	1,31
COMPOSICAO	89225	SINAPI	BETONEIRA CAPACIDADE NOMINAL DE 600 L, CAPACIDADE DE MISTURA 360 L, MOTOR ELÉTRICO TRIFÁSICO POTÊNCIA DE 4 CV, SEM CARREGADOR - CHP DIURNO. AF_05/2023	CHP	0,6434	6,83	4,39
COMPOSICAO	88377	SINAPI	OPERADOR DE BETONEIRA ESTACIONÁRIA/MISTURADOR COM ENCARGOS COMPLEMENTARES	H	1,2501	27,09	33,86
COMPOSICAO	88316	SINAPI	SERVENTE COM ENCARGOS COMPLEMENTARES	H	1,9792	21,71	42,96
INSUMO	4721	SINAPI	PEDRA BRITADA N. 1 (9,5 A 19 MM) POSTO PEDREIRA/FORNECEDOR, SEM FRETE	M3	0,5972	248,89	148,63
INSUMO	1379	SINAPI	CIMENTO PORTLAND COMPOSTO CP II-32	KG	364,9433	1,03	375,89



PREFEITURA MUNICIPAL DE CORRENTE
PALÁCIO DOIS IRMÃOS
Avenida Manoel Lourenço Cavalcante, nº 600
Bairro Nova Corrente - Corrente - Piauí
CEP 64980-000 - CNPJ 06.554.257/0001-71
Fone: 89-3573-1908 - CEP 64980-000 - Corrente - Piauí
E-mail: governomunicipaldecorrente@gmail.com

MUNICÍPIO DE CORRENTE - PI
REFORMA DO ESTÁDIO MUNICIPAL, NA PREFEITURA MUNICIPAL DE CORRENTE/PI - CONVÊNIO N° 975926-2025
PLANILHA DE COMPOSIÇÕES UNITÁRIAS AUXILIARES - NÍVEL 2

DATA BASE: SINAPI PI 10/2025, SEINFRA CE 28, ORSE SE 10/2025, SEM DESONERAÇÃO

LEIS SOCIAIS (%): 113,33

BDI (%): 23,00

INSUMO	370	SINAPI	AREIA MEDIA - POSTO JAZIDA/FORNECEDOR (RETIRADO NA JAZIDA, SEM TRANSPORTE)	M3	0,7275	95,00	69,11
TOTAL SEM BDI - 94971							676,15

CLASSE/TIPO	CÓDIGO	FONTE	DESCRIÇÃO	UNID.	COEF.	P. UNIT. (R\$)	TOTAL (R\$)
ARMAC	92767	SINAPI	ARMAÇÃO DE LAJE DE ESTRUTURA CONVENCIONAL DE CONCRETO ARMADO UTILIZANDO AÇO CA-60 DE 4,2 MM - MONTAGEM. AF_06/2022	KG		14,38	
COMPOSICAO	92799	SINAPI	CORTE E DOBRA DE AÇO CA-60, DIÂMETRO DE 4,2 MM. AF_06/2022	KG	1	10,00	10,00
COMPOSICAO	88245	SINAPI	ARMADOR COM ENCARGOS COMPLEMENTARES	H	0,1055	27,19	2,86
COMPOSICAO	88238	SINAPI	AJUDANTE DE ARMADOR COM ENCARGOS COMPLEMENTARES	H	0,0172	22,37	0,38
INSUMO	43132	SINAPI	ARAME RECOZIDO 16 BWG, D = 1,65 MM (0,016 KG/M) OU 18 BWG, D = 1,25 MM (0,01 KG/M)	KG	0,025	21,27	0,53
INSUMO	39017	SINAPI	ESPACADOR / DISTANCIADOR CIRCULAR COM ENTRADA LATERAL, EM PLÁSTICO, PARA VERGALHAO *4,2 A 12,5* MM, COBRIMENTO 20 MM	UN	2,816	0,22	0,61
TOTAL SEM BDI - 92767							14,38

CLASSE/TIPO	CÓDIGO	FONTE	DESCRIÇÃO	UNID.	COEF.	P. UNIT. (R\$)	TOTAL (R\$)
CUSTH	90587	SINAPI	VIBRADOR DE IMERSÃO, DIÂMETRO DE PONTEIRA 45MM, MOTOR ELÉTRICO TRIFÁSICO POTÊNCIA DE 2 CV - CHI DIURNO. AF_06/2015	CHI		0,48	
COMPOSICAO	90583	SINAPI	VIBRADOR DE IMERSÃO, DIÂMETRO DE PONTEIRA 45MM, MOTOR ELÉTRICO TRIFÁSICO POTÊNCIA DE 2 CV - JUROS. AF_06/2015	H	1	0,09	0,09
COMPOSICAO	90582	SINAPI	VIBRADOR DE IMERSÃO, DIÂMETRO DE PONTEIRA 45MM, MOTOR ELÉTRICO TRIFÁSICO POTÊNCIA DE 2 CV - DEPRECIACÃO. AF_06/2015	H	1	0,39	0,39
TOTAL SEM BDI - 90587							0,48

CLASSE/TIPO	CÓDIGO	FONTE	DESCRIÇÃO	UNID.	COEF.	P. UNIT. (R\$)	TOTAL (R\$)
CUSTH	90586	SINAPI	VIBRADOR DE IMERSÃO, DIÂMETRO DE PONTEIRA 45MM, MOTOR ELÉTRICO TRIFÁSICO POTÊNCIA DE 2 CV - CHP DIURNO. AF_06/2015	CHP		1,36	
COMPOSICAO	90585	SINAPI	VIBRADOR DE IMERSÃO, DIÂMETRO DE PONTEIRA 45MM, MOTOR ELÉTRICO TRIFÁSICO POTÊNCIA DE 2 CV - MATERIAIS NA OPERAÇÃO. AF_06/2015	H	1	0,57	0,57
COMPOSICAO	90584	SINAPI	VIBRADOR DE IMERSÃO, DIÂMETRO DE PONTEIRA 45MM, MOTOR ELÉTRICO TRIFÁSICO POTÊNCIA DE 2 CV - MANUTENÇÃO. AF_06/2015	H	1	0,31	0,31
COMPOSICAO	90583	SINAPI	VIBRADOR DE IMERSÃO, DIÂMETRO DE PONTEIRA 45MM, MOTOR ELÉTRICO TRIFÁSICO POTÊNCIA DE 2 CV - JUROS. AF_06/2015	H	1	0,09	0,09
COMPOSICAO	90582	SINAPI	VIBRADOR DE IMERSÃO, DIÂMETRO DE PONTEIRA 45MM, MOTOR ELÉTRICO TRIFÁSICO POTÊNCIA DE 2 CV - DEPRECIACÃO. AF_06/2015	H	1	0,39	0,39
TOTAL SEM BDI - 90586							1,36

CLASSE/TIPO	CÓDIGO	FONTE	DESCRIÇÃO	UNID.	COEF.	P. UNIT. (R\$)	TOTAL (R\$)
LIVR	88261	SINAPI	CARPINTEIRO DE ESQUADRIAS COM ENCARGOS COMPLEMENTARES	H		26,03	
COMPOSICAO	95329	SINAPI	CURSO DE CAPACITAÇÃO PARA CARPINTEIRO DE ESQUADRIA (ENCARGOS COMPLEMENTARES) - HORISTA	H	1	0,28	0,28
INSUMO	43483	SINAPI	EPI - FAMILIA CARPINTEIRO DE FORMAS - HORISTA (ENCARGOS COMPLEMENTARES - COLETADO CAIXA)	H	1	1,43	1,43
INSUMO	43459	SINAPI	FERRAMENTAS - FAMILIA CARPINTEIRO DE FORMAS - HORISTA (ENCARGOS COMPLEMENTARES - COLETADO CAIXA)	H	1	0,44	0,44
INSUMO	37373	SINAPI	SEGURO - HORISTA (COLETADO CAIXA - ENCARGOS COMPLEMENTARES)	H	1	0,08	0,08
INSUMO	37372	SINAPI	EXAMES - HORISTA (COLETADO CAIXA - ENCARGOS COMPLEMENTARES)	H	1	1,43	1,43
INSUMO	37371	SINAPI	TRANSPORTE - HORISTA (COLETADO CAIXA - ENCARGOS COMPLEMENTARES)	H	1	0,57	0,57
INSUMO	37370	SINAPI	ALIMENTAÇÃO - HORISTA (COLETADO CAIXA - ENCARGOS COMPLEMENTARES)	H	1	2,46	2,46
INSUMO	1214	SINAPI	CARPINTEIRO DE ESQUADRIAS (HORISTA)	H	1	19,34	19,34
TOTAL SEM BDI - 88261							26,03

CLASSE/TIPO	CÓDIGO	FONTE	DESCRIÇÃO	UNID.	COEF.	P. UNIT. (R\$)	TOTAL (R\$)
LIVR	88264	SINAPI	ELETRICISTA COM ENCARGOS COMPLEMENTARES	H		27,74	
COMPOSICAO	95332	SINAPI	CURSO DE CAPACITAÇÃO PARA ELETRICISTA (ENCARGOS COMPLEMENTARES) - HORISTA	H	1	0,75	0,75
INSUMO	43484	SINAPI	EPI - FAMILIA ELETRICISTA - HORISTA (ENCARGOS COMPLEMENTARES - COLETADO CAIXA)	H	1	1,26	1,26
INSUMO	43460	SINAPI	FERRAMENTAS - FAMILIA ELETRICISTA - HORISTA (ENCARGOS COMPLEMENTARES - COLETADO CAIXA)	H	1	0,86	0,86
INSUMO	37373	SINAPI	SEGURO - HORISTA (COLETADO CAIXA - ENCARGOS COMPLEMENTARES)	H	1	0,08	0,08
INSUMO	37372	SINAPI	EXAMES - HORISTA (COLETADO CAIXA - ENCARGOS COMPLEMENTARES)	H	1	1,43	1,43
INSUMO	37371	SINAPI	TRANSPORTE - HORISTA (COLETADO CAIXA - ENCARGOS COMPLEMENTARES)	H	1	0,57	0,57
INSUMO	37370	SINAPI	ALIMENTAÇÃO - HORISTA (COLETADO CAIXA - ENCARGOS COMPLEMENTARES)	H	1	2,46	2,46
INSUMO	2436	SINAPI	ELETRICISTA (HORISTA)	H	1	20,33	20,33
TOTAL SEM BDI - 88264							27,74

CLASSE/TIPO	CÓDIGO	FONTE	DESCRIÇÃO	UNID.	COEF.	P. UNIT. (R\$)	TOTAL (R\$)
LIVR	88247	SINAPI	AUXILIAR DE ELETRICISTA COM ENCARGOS COMPLEMENTARES	H		22,81	
COMPOSICAO	95316	SINAPI	CURSO DE CAPACITAÇÃO PARA AUXILIAR DE ELETRICISTA (ENCARGOS COMPLEMENTARES) - HORISTA	H	1	0,58	0,58
INSUMO	43484	SINAPI	EPI - FAMILIA ELETRICISTA - HORISTA (ENCARGOS COMPLEMENTARES - COLETADO CAIXA)	H	1	1,26	1,26
INSUMO	43460	SINAPI	FERRAMENTAS - FAMILIA ELETRICISTA - HORISTA (ENCARGOS COMPLEMENTARES - COLETADO CAIXA)	H	1	0,86	0,86
INSUMO	37373	SINAPI	SEGURO - HORISTA (COLETADO CAIXA - ENCARGOS COMPLEMENTARES)	H	1	0,08	0,08
INSUMO	37372	SINAPI	EXAMES - HORISTA (COLETADO CAIXA - ENCARGOS COMPLEMENTARES)	H	1	1,43	1,43
INSUMO	37371	SINAPI	TRANSPORTE - HORISTA (COLETADO CAIXA - ENCARGOS COMPLEMENTARES)	H	1	0,57	0,57



PREFEITURA MUNICIPAL DE CORRENTE
 PALÁCIO DOIS IRMÃOS
 Avenida Manoel Lourenço Cavalcante, nº 600
 Bairro Nova Corrente – Corrente – Piauí
 CEP 64980-000 – CNPJ 06.554.257/0001-71
 Fone: 89-3573-1908 – CEP 64980-000 - Corrente – Piauí
 E-mail: governomunicipaldecorrente@gmail.com

MUNICÍPIO DE CORRENTE - PI
 REFORMA DO ESTÁDIO MUNICIPAL, NA PREFEITURA MUNICIPAL DE CORRENTE/PI - CONVÊNIO N° 975926-2025
 PLANILHA DE COMPOSIÇÕES UNITÁRIAS AUXILIARES - NÍVEL 2

DATA BASE: SINAPI PI 10/2025, SEINFRA CE 28, ORSE SE 10/2025, SEM DESONERAÇÃO

LEIS SOCIAIS (%): 113,33

BDI (%): 23,00

INSUMO	CÓDIGO	SINAPI	ALIMENTAÇÃO - HORISTA (COLETADO CAIXA - ENCARGOS COMPLEMENTARES)	UNID.	COEF.	P. UNIT. (R\$)	TOTAL (R\$)
INSUMO	37370	SINAPI	ALIMENTAÇÃO - HORISTA (COLETADO CAIXA - ENCARGOS COMPLEMENTARES)	H	1	2,46	2,46
INSUMO	247	SINAPI	AJUDANTE DE ELETRICISTA (HORISTA)	H	1	15,57	15,57
TOTAL SEM BDI - 88247							22,81

CLASSE/TIPO	CÓDIGO	FONTE	DESCRIÇÃO	UNID.	COEF.	P. UNIT. (R\$)	TOTAL (R\$)
DEPR	91467	SINAPI	GUINDAUTO HIDRÁULICO, CAPACIDADE MÁXIMA DE CARGA 6200 KG, MOMENTO MÁXIMO DE CARGA 11,7 TM, ALCANCE MÁXIMO HORIZONTAL 9,70 M, INCLUSIVE CAMINHÃO TOCO PBT 16.000 KG, POTÊNCIA DE 189 CV - MATERIAIS NA OPERAÇÃO. AF_08/2015	H		155,93	
INSUMO	4221	SINAPI	OLEO DIESEL COMBUSTIVEL COMUM METROPOLITANO S-10 OU S-500	L	26,43	5,90	155,93
TOTAL SEM BDI - 91467							155,93

CLASSE/TIPO	CÓDIGO	FONTE	DESCRIÇÃO	UNID.	COEF.	P. UNIT. (R\$)	TOTAL (R\$)
DEPR	91466	SINAPI	GUINDAUTO HIDRÁULICO, CAPACIDADE MÁXIMA DE CARGA 6200 KG, MOMENTO MÁXIMO DE CARGA 11,7 TM, ALCANCE MÁXIMO HORIZONTAL 9,70 M, INCLUSIVE CAMINHÃO TOCO PBT 16.000 KG, POTÊNCIA DE 189 CV - IMPOSTOS E SEGUROS. AF_08/2015	H		4,08	
INSUMO	37752	SINAPI	CAMINHÃO TOCO, PESO BRUTO TOTAL 16000 KG, CARGA UTIL MÁXIMA 11030 KG, DISTANCIA ENTRE EIXOS 5,41 M, POTENCIA 185 CV (INCLUI CABINE E CHASSI, NAO INCLUI CARROCERIA)	UN	0,0000057	571.483,76	3,25
INSUMO	3363	SINAPI	GUINDAUTO HIDRAULICO, CAPACIDADE MAXIMA DE CARGA 6200 KG, MOMENTO MAXIMO DE CARGA 11,7 TM, ALCANCE MAXIMO HORIZONTAL 9,70 M, PARA MONTAGEM SOBRE CHASSI DE CAMINHÃO PBT MINIMO 13000 KG (INCLUI MONTAGEM, NAO INCLUI CAMINHÃO)	UN	0,0000058	143.750,00	0,83
TOTAL SEM BDI - 91466							4,08

CLASSE/TIPO	CÓDIGO	FONTE	DESCRIÇÃO	UNID.	COEF.	P. UNIT. (R\$)	TOTAL (R\$)
DEPR	89262	SINAPI	GUINDAUTO HIDRÁULICO, CAPACIDADE MÁXIMA DE CARGA 6200 KG, MOMENTO MÁXIMO DE CARGA 11,7 TM, ALCANCE MÁXIMO HORIZONTAL 9,70 M, INCLUSIVE CAMINHÃO TOCO PBT 16.000 KG, POTÊNCIA DE 189 CV - MANUTENÇÃO. AF_06/2014	H		46,64	
INSUMO	37752	SINAPI	CAMINHÃO TOCO, PESO BRUTO TOTAL 16000 KG, CARGA UTIL MÁXIMA 11030 KG, DISTANCIA ENTRE EIXOS 5,41 M, POTENCIA 185 CV (INCLUI CABINE E CHASSI, NAO INCLUI CARROCERIA)	UN	0,0000643	571.483,76	36,74
INSUMO	3363	SINAPI	GUINDAUTO HIDRAULICO, CAPACIDADE MAXIMA DE CARGA 6200 KG, MOMENTO MAXIMO DE CARGA 11,7 TM, ALCANCE MAXIMO HORIZONTAL 9,70 M, PARA MONTAGEM SOBRE CHASSI DE CAMINHÃO PBT MINIMO 13000 KG (INCLUI MONTAGEM, NAO INCLUI CAMINHÃO)	UN	0,0000689	143.750,00	9,90
TOTAL SEM BDI - 89262							46,64

CLASSE/TIPO	CÓDIGO	FONTE	DESCRIÇÃO	UNID.	COEF.	P. UNIT. (R\$)	TOTAL (R\$)
DEPR	89260	SINAPI	GUINDAUTO HIDRÁULICO, CAPACIDADE MÁXIMA DE CARGA 6200 KG, MOMENTO MÁXIMO DE CARGA 11,7 TM, ALCANCE MÁXIMO HORIZONTAL 9,70 M, INCLUSIVE CAMINHÃO TOCO PBT 16.000 KG, POTÊNCIA DE 189 CV - JUROS. AF_06/2014	H		10,12	
INSUMO	37752	SINAPI	CAMINHÃO TOCO, PESO BRUTO TOTAL 16000 KG, CARGA UTIL MÁXIMA 11030 KG, DISTANCIA ENTRE EIXOS 5,41 M, POTENCIA 185 CV (INCLUI CABINE E CHASSI, NAO INCLUI CARROCERIA)	UN	0,0000141	571.483,76	8,05
INSUMO	3363	SINAPI	GUINDAUTO HIDRAULICO, CAPACIDADE MAXIMA DE CARGA 6200 KG, MOMENTO MAXIMO DE CARGA 11,7 TM, ALCANCE MAXIMO HORIZONTAL 9,70 M, PARA MONTAGEM SOBRE CHASSI DE CAMINHÃO PBT MINIMO 13000 KG (INCLUI MONTAGEM, NAO INCLUI CAMINHÃO)	UN	0,0000144	143.750,00	2,07
TOTAL SEM BDI - 89260							10,12

CLASSE/TIPO	CÓDIGO	FONTE	DESCRIÇÃO	UNID.	COEF.	P. UNIT. (R\$)	TOTAL (R\$)
DEPR	89259	SINAPI	GUINDAUTO HIDRÁULICO, CAPACIDADE MÁXIMA DE CARGA 6200 KG, MOMENTO MÁXIMO DE CARGA 11,7 TM, ALCANCE MÁXIMO HORIZONTAL 9,70 M, INCLUSIVE CAMINHÃO TOCO PBT 16.000 KG, POTÊNCIA DE 189 CV - DEPRECIÇÃO. AF_06/2014	H		27,52	
INSUMO	37752	SINAPI	CAMINHÃO TOCO, PESO BRUTO TOTAL 16000 KG, CARGA UTIL MÁXIMA 11030 KG, DISTANCIA ENTRE EIXOS 5,41 M, POTENCIA 185 CV (INCLUI CABINE E CHASSI, NAO INCLUI CARROCERIA)	UN	0,0000343	571.483,76	19,60
INSUMO	3363	SINAPI	GUINDAUTO HIDRAULICO, CAPACIDADE MAXIMA DE CARGA 6200 KG, MOMENTO MAXIMO DE CARGA 11,7 TM, ALCANCE MAXIMO HORIZONTAL 9,70 M, PARA MONTAGEM SOBRE CHASSI DE CAMINHÃO PBT MINIMO 13000 KG (INCLUI MONTAGEM, NAO INCLUI CAMINHÃO)	UN	0,0000551	143.750,00	7,92
TOTAL SEM BDI - 89259							27,52

CLASSE/TIPO	CÓDIGO	FONTE	DESCRIÇÃO	UNID.	COEF.	P. UNIT. (R\$)	TOTAL (R\$)
LIVR	88286	SINAPI	MOTORISTA OPERADOR DE MUNCK COM ENCARGOS COMPLEMENTARES	H		28,59	
COMPOSICAO	95351	SINAPI	CURSO DE CAPACITAÇÃO PARA MOTORISTA OPERADOR DE MUNCK (ENCARGOS COMPLEMENTARES) - HORISTA	H	1	0,37	0,37
INSUMO	43488	SINAPI	EPI - FAMILIA OPERADOR ESCAVADEIRA - HORISTA (ENCARGOS COMPLEMENTARES - COLETADO CAIXA)	H	1	0,89	0,89
INSUMO	43464	SINAPI	FERRAMENTAS - FAMILIA OPERADOR ESCAVADEIRA - HORISTA (ENCARGOS COMPLEMENTARES - COLETADO CAIXA)	H	1	0,01	0,01
INSUMO	37373	SINAPI	SEGURO - HORISTA (COLETADO CAIXA - ENCARGOS COMPLEMENTARES)	H	1	0,08	0,08
INSUMO	37372	SINAPI	EXAMES - HORISTA (COLETADO CAIXA - ENCARGOS COMPLEMENTARES)	H	1	1,43	1,43
INSUMO	37371	SINAPI	TRANSPORTE - HORISTA (COLETADO CAIXA - ENCARGOS COMPLEMENTARES)	H	1	0,57	0,57
INSUMO	37370	SINAPI	ALIMENTAÇÃO - HORISTA (COLETADO CAIXA - ENCARGOS COMPLEMENTARES)	H	1	2,46	2,46
INSUMO	4096	SINAPI	MOTORISTA OPERADOR DE CAMINHÃO COM MUNCK (HORISTA)	H	1	22,78	22,78
TOTAL SEM BDI - 88286							28,59



PREFEITURA MUNICIPAL DE CORRENTE
PALÁCIO DOIS IRMÃOS
Avenida Manoel Lourenço Cavalcante, nº 600
Bairro Nova Corrente – Corrente – Piauí
CEP 64980-000 – CNPJ 06.554.257/0001-71
Fone: 89-3573-1908 – CEP 64980-000 - Corrente – Piauí
E-mail: governomunicipaldecorente@gmail.com

MUNICÍPIO DE CORRENTE - PI
REFORMA DO ESTÁDIO MUNICIPAL, NA PREFEITURA MUNICIPAL DE CORRENTE/PI - CONVÊNIO N° 975926-2025
PLANILHA DE COMPOSIÇÕES UNITÁRIAS AUXILIARES - NÍVEL 2

DATA BASE: SINAPI PI 10/2025, SEINFRA CE 28, ORSE SE 10/2025, SEM DESONERAÇÃO

LEIS SOCIAIS (%): 113,33

BDI (%): 23,00

CLASSE/TIPO	CÓDIGO	FONTE	DESCRIÇÃO	UNID.	COEF.	P. UNIT. (R\$)	TOTAL (R\$)
DEPR	89880	SINAPI	CAMINHÃO BASCULANTE 18 M3, COM CAVALO MECÂNICO DE CAPACIDADE MÁXIMA DE TRACÃO COMBINADO DE 45000 KG, POTÊNCIA 330 CV, INCLUSIVE SEMIREBOQUE COM CAÇAMBA METÁLICA - IMPOSTOS E SEGUROS. AF_12/2014	H		5,51	
INSUMO	37763	SINAPI	CAVALO MECANICO TRACAO 4X2, PESO BRUTO TOTAL 16000 KG, CAPACIDADE MAXIMA DE TRACAO *45000* KG, DISTANCIA ENTRE EIXOS *3,56* M, POTENCIA *330* CV (INCLUI CABINE E CHASSI, NAO INCLUI SEMIRREBOQUE)	UN	0,000057	741.053,30	4,22
INSUMO	37744	SINAPI	SEMIRREBOQUE COM TRES EIXOS EM TANDEM TIPO BASCULANTE COM CAÇAMBA METALICA 18 M3 (INCLUI MONTAGEM, NAO INCLUI CAVALO MECANICO)	UN	0,000059	220.279,72	1,29
TOTAL SEM BDI - 89880							5,51

CLASSE/TIPO	CÓDIGO	FONTE	DESCRIÇÃO	UNID.	COEF.	P. UNIT. (R\$)	TOTAL (R\$)
DEPR	89879	SINAPI	CAMINHÃO BASCULANTE 18 M3, COM CAVALO MECÂNICO DE CAPACIDADE MÁXIMA DE TRACÃO COMBINADO DE 45000 KG, POTÊNCIA 330 CV, INCLUSIVE SEMIREBOQUE COM CAÇAMBA METÁLICA - JUROS. AF_12/2014	H		13,65	
INSUMO	37763	SINAPI	CAVALO MECANICO TRACAO 4X2, PESO BRUTO TOTAL 16000 KG, CAPACIDADE MAXIMA DE TRACAO *45000* KG, DISTANCIA ENTRE EIXOS *3,56* M, POTENCIA *330* CV (INCLUI CABINE E CHASSI, NAO INCLUI SEMIRREBOQUE)	UN	0,0000141	741.053,30	10,44
INSUMO	37744	SINAPI	SEMIRREBOQUE COM TRES EIXOS EM TANDEM TIPO BASCULANTE COM CAÇAMBA METALICA 18 M3 (INCLUI MONTAGEM, NAO INCLUI CAVALO MECANICO)	UN	0,0000146	220.279,72	3,21
TOTAL SEM BDI - 89879							13,65

CLASSE/TIPO	CÓDIGO	FONTE	DESCRIÇÃO	UNID.	COEF.	P. UNIT. (R\$)	TOTAL (R\$)
DEPR	89878	SINAPI	CAMINHÃO BASCULANTE 18 M3, COM CAVALO MECÂNICO DE CAPACIDADE MÁXIMA DE TRACÃO COMBINADO DE 45000 KG, POTÊNCIA 330 CV, INCLUSIVE SEMIREBOQUE COM CAÇAMBA METÁLICA - DEPRECIÇÃO. AF_12/2014	H		38,62	
INSUMO	37763	SINAPI	CAVALO MECANICO TRACAO 4X2, PESO BRUTO TOTAL 16000 KG, CAPACIDADE MAXIMA DE TRACAO *45000* KG, DISTANCIA ENTRE EIXOS *3,56* M, POTENCIA *330* CV (INCLUI CABINE E CHASSI, NAO INCLUI SEMIRREBOQUE)	UN	0,0000342	741.053,30	25,34
INSUMO	37744	SINAPI	SEMIRREBOQUE COM TRES EIXOS EM TANDEM TIPO BASCULANTE COM CAÇAMBA METALICA 18 M3 (INCLUI MONTAGEM, NAO INCLUI CAVALO MECANICO)	UN	0,0000603	220.279,72	13,28
TOTAL SEM BDI - 89878							38,62

CLASSE/TIPO	CÓDIGO	FONTE	DESCRIÇÃO	UNID.	COEF.	P. UNIT. (R\$)	TOTAL (R\$)
LIVR	88281	SINAPI	MOTORISTA DE BASCULANTE COM ENCARGOS COMPLEMENTARES	H		26,65	
COMPOSICAO	95346	SINAPI	CURSO DE CAPACITAÇÃO PARA MOTORISTA DE BASCULANTE (ENCARGOS COMPLEMENTARES) - HORISTA	H	1	0,10	0,10
INSUMO	43488	SINAPI	EPI - FAMILIA OPERADOR ESCAVADEIRA - HORISTA (ENCARGOS COMPLEMENTARES - COLETADO CAIXA)	H	1	0,89	0,89
INSUMO	43464	SINAPI	FERRAMENTAS - FAMILIA OPERADOR ESCAVADEIRA - HORISTA (ENCARGOS COMPLEMENTARES - COLETADO CAIXA)	H	1	0,01	0,01
INSUMO	37373	SINAPI	SEGURO - HORISTA (COLETADO CAIXA - ENCARGOS COMPLEMENTARES)	H	1	0,08	0,08
INSUMO	37372	SINAPI	EXAMES - HORISTA (COLETADO CAIXA - ENCARGOS COMPLEMENTARES)	H	1	1,43	1,43
INSUMO	37371	SINAPI	TRANSPORTE - HORISTA (COLETADO CAIXA - ENCARGOS COMPLEMENTARES)	H	1	0,57	0,57
INSUMO	37370	SINAPI	ALIMENTACAO - HORISTA (COLETADO CAIXA - ENCARGOS COMPLEMENTARES)	H	1	2,46	2,46
INSUMO	20020	SINAPI	MOTORISTA DE CAMINHÃO-BASCULANTE (HORISTA)	H	1	21,11	21,11
TOTAL SEM BDI - 88281							26,65

CLASSE/TIPO	CÓDIGO	FONTE	DESCRIÇÃO	UNID.	COEF.	P. UNIT. (R\$)	TOTAL (R\$)
DEPR	89882	SINAPI	CAMINHÃO BASCULANTE 18 M3, COM CAVALO MECÂNICO DE CAPACIDADE MÁXIMA DE TRACÃO COMBINADO DE 45000 KG, POTÊNCIA 330 CV, INCLUSIVE SEMIREBOQUE COM CAÇAMBA METÁLICA - MATERIAIS NA OPERAÇÃO. AF_12/2014	H		200,60	
INSUMO	4221	SINAPI	OLEO DIESEL COMBUSTIVEL COMUM METROPOLITANO S-10 OU S-500	L	34	5,90	200,60
TOTAL SEM BDI - 89882							200,60

CLASSE/TIPO	CÓDIGO	FONTE	DESCRIÇÃO	UNID.	COEF.	P. UNIT. (R\$)	TOTAL (R\$)
DEPR	89881	SINAPI	CAMINHÃO BASCULANTE 18 M3, COM CAVALO MECÂNICO DE CAPACIDADE MÁXIMA DE TRACÃO COMBINADO DE 45000 KG, POTÊNCIA 330 CV, INCLUSIVE SEMIREBOQUE COM CAÇAMBA METÁLICA - MANUTENÇÃO. AF_12/2014	H		66,27	
INSUMO	37763	SINAPI	CAVALO MECANICO TRACAO 4X2, PESO BRUTO TOTAL 16000 KG, CAPACIDADE MAXIMA DE TRACAO *45000* KG, DISTANCIA ENTRE EIXOS *3,56* M, POTENCIA *330* CV (INCLUI CABINE E CHASSI, NAO INCLUI SEMIRREBOQUE)	UN	0,0000642	741.053,30	47,57
INSUMO	37744	SINAPI	SEMIRREBOQUE COM TRES EIXOS EM TANDEM TIPO BASCULANTE COM CAÇAMBA METALICA 18 M3 (INCLUI MONTAGEM, NAO INCLUI CAVALO MECANICO)	UN	0,0000849	220.279,72	18,70
TOTAL SEM BDI - 89881							66,27

CLASSE/TIPO	CÓDIGO	FONTE	DESCRIÇÃO	UNID.	COEF.	P. UNIT. (R\$)	TOTAL (R\$)
DEPR	99830	SINAPI	LAVADORA DE ALTA PRESSAO (LAVA-JATO) PARA AGUA FRIA, PRESSAO DE OPERACAO ENTRE 1400 E 1900 LIB/POL2, VAZAO MAXIMA ENTRE 400 E 700 L/H - JUROS. AF_05/2023	H		0,02	
INSUMO	746	SINAPI	LAVADORA DE ALTA PRESSAO (LAVA - JATO) PARA AGUA FRIA, PRESSAO DE OPERACAO ENTRE 1400 E 1900 LIB/POL2, VAZAO MAXIMA ENTRE 400 E 700 L/H, POTENCIA DE OPERACAO ENTRE 2,50 E 3,00 CV	UN	0,0000148	1.989,00	0,02
TOTAL SEM BDI - 99830							0,02



PREFEITURA MUNICIPAL DE CORRENTE
PALÁCIO DOIS IRMÃOS
Avenida Manoel Lourenço Cavalcante, nº 600
Bairro Nova Corrente – Corrente – Piauí
CEP 64980-000 – CNPJ 06.554.257/0001-71
Fone: 89-3573-1908 – CEP 64980-000 - Corrente – Piauí
E-mail: governomunicipaldecorrente@gmail.com

MUNICÍPIO DE CORRENTE - PI
REFORMA DO ESTÁDIO MUNICIPAL, NA PREFEITURA MUNICIPAL DE CORRENTE/PI - CONVÊNIO N° 975926-2025
PLANILHA DE COMPOSIÇÕES UNITÁRIAS AUXILIARES - NÍVEL 2

DATA BASE: SINAPI PI 10/2025, SEINFRA CE 28, ORSE SE 10/2025, SEM DESONERAÇÃO

LEIS SOCIAIS (%):

113,33

BDI (%):

23,00

CLASSE/TIPO	CÓDIGO	FONTE	DESCRIÇÃO	UNID.	COEF.	P. UNIT. (R\$)	TOTAL (R\$)
DEPR	99829	SINAPI	LAVADORA DE ALTA PRESSAO (LAVA-JATO) PARA AGUA FRIA, PRESSAO DE OPERACAO ENTRE 1400 E 1900 LIB/POL2, VAZAO MAXIMA ENTRE 400 E 700 L/H - DEPRECIACAO. AF_05/2023	H		0,14	
INSUMO	746	SINAPI	LAVADORA DE ALTA PRESSAO (LAVA - JATO) PARA AGUA FRIA, PRESSAO DE OPERACAO ENTRE 1400 E 1900 LIB/POL2, VAZAO MAXIMA ENTRE 400 E 700 L/H, POTENCIA DE OPERACAO ENTRE 2,50 E 3,00 CV	UN	0,000072	1.989,00	0,14
TOTAL SEM BDI - 99829							0,14

CLASSE/TIPO	CÓDIGO	FONTE	DESCRIÇÃO	UNID.	COEF.	P. UNIT. (R\$)	TOTAL (R\$)
DEPR	99832	SINAPI	LAVADORA DE ALTA PRESSAO (LAVA-JATO) PARA AGUA FRIA, PRESSAO DE OPERACAO ENTRE 1400 E 1900 LIB/POL2, VAZAO MAXIMA ENTRE 400 E 700 L/H - MATERIAIS NA OPERACAO. AF_05/2023	H		4,86	
INSUMO	2705	SINAPI	ENERGIA ELETRICA ATE 2000 KWH INDUSTRIAL, SEM DEMANDA	KWH	4,42	1,10	4,86
TOTAL SEM BDI - 99832							4,86

CLASSE/TIPO	CÓDIGO	FONTE	DESCRIÇÃO	UNID.	COEF.	P. UNIT. (R\$)	TOTAL (R\$)
DEPR	99831	SINAPI	LAVADORA DE ALTA PRESSAO (LAVA-JATO) PARA AGUA FRIA, PRESSAO DE OPERACAO ENTRE 1400 E 1900 LIB/POL2, VAZAO MAXIMA ENTRE 400 E 700 L/H - MANUTENCAO. AF_05/2023	H		0,09	
INSUMO	746	SINAPI	LAVADORA DE ALTA PRESSAO (LAVA - JATO) PARA AGUA FRIA, PRESSAO DE OPERACAO ENTRE 1400 E 1900 LIB/POL2, VAZAO MAXIMA ENTRE 400 E 700 L/H, POTENCIA DE OPERACAO ENTRE 2,50 E 3,00 CV	UN	0,00005	1.989,00	0,09
TOTAL SEM BDI - 99831							0,09



MUNICÍPIO DE CORRENTE - PI
REFORMA DO ESTÁDIO MUNICIPAL, NA PREFEITURA MUNICIPAL DE CORRENTE/PI - CONVÊNIO Nº 975926-2025
PLANILHA DE COMPOSIÇÕES UNITÁRIAS AUXILIARES - NÍVEL 3

DATA BASE: SINAPI PI 10/2025, SEINFRA CE 28, ORSE SE 10/2025, SEM DESONERAÇÃO				LEIS SOCIAIS (%): 113,33		BDI (%): 23,00	
CLASSE/TIPO	CÓDIGO	FONTE	DESCRIÇÃO	UNID.	COEF.	P. UNIT. (R\$)	TOTAL (R\$)
LIVR	95372	SINAPI	CURSO DE CAPACITAÇÃO PARA PINTOR (ENCARGOS COMPLEMENTARES) - HORISTA	H		0,30	
INSUMO	4783	SINAPI	PINTOR (HORISTA)	H	0,01476	20,33	0,30
TOTAL SEM BDI - 95372							0,30
CLASSE/TIPO	CÓDIGO	FONTE	DESCRIÇÃO	UNID.	COEF.	P. UNIT. (R\$)	TOTAL (R\$)
LIVR	95360	SINAPI	CURSO DE CAPACITAÇÃO PARA OPERADOR DE MÁQUINAS E EQUIPAMENTOS (ENCARGOS COMPLEMENTARES) - HORISTA	H		0,24	
INSUMO	4230	SINAPI	OPERADOR DE MAQUINAS E TRATORES DIVERSOS - TERRAPLANAGEM (HORISTA)	H	0,01154	21,48	0,24
TOTAL SEM BDI - 95360							0,24
CLASSE/TIPO	CÓDIGO	FONTE	DESCRIÇÃO	UNID.	COEF.	P. UNIT. (R\$)	TOTAL (R\$)
DEPR	88827	SINAPI	BETONEIRA CAPACIDADE NOMINAL DE 400 L, CAPACIDADE DE MISTURA 280 L, MOTOR ELÉTRICO TRIFÁSICO POTÊNCIA DE 2 CV, SEM CARREGADOR - JURÓS. AF_05/2023	H		0,10	
INSUMO	10535	SINAPI	BETONEIRA, CAPACIDADE NOMINAL 400 L, CAPACIDADE DE MISTURA 280 L, MOTOR ELÉTRICO TRIFÁSICO 220/380 V, POTENCIA 2 CV, SEM CARREGADOR	UN	0,0000148	6.770,12	0,10
TOTAL SEM BDI - 88827							0,10
CLASSE/TIPO	CÓDIGO	FONTE	DESCRIÇÃO	UNID.	COEF.	P. UNIT. (R\$)	TOTAL (R\$)
DEPR	88826	SINAPI	BETONEIRA CAPACIDADE NOMINAL DE 400 L, CAPACIDADE DE MISTURA 280 L, MOTOR ELÉTRICO TRIFÁSICO POTÊNCIA DE 2 CV, SEM CARREGADOR - DEPRECIÇÃO. AF_05/2023	H		0,43	
INSUMO	10535	SINAPI	BETONEIRA, CAPACIDADE NOMINAL 400 L, CAPACIDADE DE MISTURA 280 L, MOTOR ELÉTRICO TRIFÁSICO 220/380 V, POTENCIA 2 CV, SEM CARREGADOR	UN	0,000064	6.770,12	0,43
TOTAL SEM BDI - 88826							0,43
CLASSE/TIPO	CÓDIGO	FONTE	DESCRIÇÃO	UNID.	COEF.	P. UNIT. (R\$)	TOTAL (R\$)
DEPR	88829	SINAPI	BETONEIRA CAPACIDADE NOMINAL DE 400 L, CAPACIDADE DE MISTURA 280 L, MOTOR ELÉTRICO TRIFÁSICO POTÊNCIA DE 2 CV, SEM CARREGADOR - MATERIAIS NA OPERAÇÃO. AF_05/2023	H		1,37	
INSUMO	2705	SINAPI	ENERGIA ELETRICA ATE 2000 KWH INDUSTRIAL, SEM DEMANDA	KWH	1,25	1,10	1,37
TOTAL SEM BDI - 88829							1,37
CLASSE/TIPO	CÓDIGO	FONTE	DESCRIÇÃO	UNID.	COEF.	P. UNIT. (R\$)	TOTAL (R\$)
DEPR	88828	SINAPI	BETONEIRA CAPACIDADE NOMINAL DE 400 L, CAPACIDADE DE MISTURA 280 L, MOTOR ELÉTRICO TRIFÁSICO POTÊNCIA DE 2 CV, SEM CARREGADOR - MANUTENÇÃO. AF_05/2023	H		0,47	
INSUMO	10535	SINAPI	BETONEIRA, CAPACIDADE NOMINAL 400 L, CAPACIDADE DE MISTURA 280 L, MOTOR ELÉTRICO TRIFÁSICO 220/380 V, POTENCIA 2 CV, SEM CARREGADOR	UN	0,00007	6.770,12	0,47
TOTAL SEM BDI - 88828							0,47
CLASSE/TIPO	CÓDIGO	FONTE	DESCRIÇÃO	UNID.	COEF.	P. UNIT. (R\$)	TOTAL (R\$)
LIVR	95389	SINAPI	CURSO DE CAPACITAÇÃO PARA OPERADOR DE BETONEIRA ESTACIONÁRIA/MISTURADOR (ENCARGOS COMPLEMENTARES) - HORISTA	H		0,17	
INSUMO	37666	SINAPI	OPERADOR DE BETONEIRA ESTACIONARIA / MISTURADOR (HORISTA)	H	0,00831	21,48	0,17
TOTAL SEM BDI - 95389							0,17
CLASSE/TIPO	CÓDIGO	FONTE	DESCRIÇÃO	UNID.	COEF.	P. UNIT. (R\$)	TOTAL (R\$)
LIVR	95378	SINAPI	CURSO DE CAPACITAÇÃO PARA SERVENTE (ENCARGOS COMPLEMENTARES) - HORISTA	H		0,31	
INSUMO	6111	SINAPI	SERVENTE DE OBRAS (HORISTA)	H	0,0212	14,86	0,31
TOTAL SEM BDI - 95378							0,31
CLASSE/TIPO	CÓDIGO	FONTE	DESCRIÇÃO	UNID.	COEF.	P. UNIT. (R\$)	TOTAL (R\$)
LIVR	95361	SINAPI	CURSO DE CAPACITAÇÃO PARA OPERADOR DE MARTELETE OU MARTELETEIRO (ENCARGOS COMPLEMENTARES) - HORISTA	H		0,15	
INSUMO	4257	SINAPI	OPERADOR DE MARTELETE OU MARTELETEIRO (HORISTA)	H	0,00831	18,34	0,15
TOTAL SEM BDI - 95361							0,15
CLASSE/TIPO	CÓDIGO	FONTE	DESCRIÇÃO	UNID.	COEF.	P. UNIT. (R\$)	TOTAL (R\$)
LIVR	95347	SINAPI	CURSO DE CAPACITAÇÃO PARA MOTORISTA DE CAMINHÃO (ENCARGOS COMPLEMENTARES) - HORISTA	H		0,10	
INSUMO	4093	SINAPI	MOTORISTA DE CAMINHÃO (HORISTA)	H	0,00509	20,33	0,10
TOTAL SEM BDI - 95347							0,10
CLASSE/TIPO	CÓDIGO	FONTE	DESCRIÇÃO	UNID.	COEF.	P. UNIT. (R\$)	TOTAL (R\$)
LIVR	95374	SINAPI	CURSO DE CAPACITAÇÃO PARA PINTOR PARA TINTA EPÓXI (ENCARGOS COMPLEMENTARES) - HORISTA	H		0,30	
INSUMO	4785	SINAPI	PINTOR PARA TINTA EPOXI (HORISTA)	H	0,01476	20,33	0,30
TOTAL SEM BDI - 95374							0,30
CLASSE/TIPO	CÓDIGO	FONTE	DESCRIÇÃO	UNID.	COEF.	P. UNIT. (R\$)	TOTAL (R\$)
DEPR	91689	SINAPI	SERRA CIRCULAR DE BANCADA COM MOTOR ELÉTRICO POTÊNCIA DE 5HP, COM COIFA PARA DISCO 10" - JURÓS. AF_08/2015	H		0,02	
INSUMO	14618	SINAPI	SERRA CIRCULAR DE BANCADA COM MOTOR ELÉTRICO, POTENCIA DE *1600* W, PARA DISCO DE DIAMETRO DE 10" (250 MM)	UN	0,0000148	1.387,70	0,02
TOTAL SEM BDI - 91689							0,02
CLASSE/TIPO	CÓDIGO	FONTE	DESCRIÇÃO	UNID.	COEF.	P. UNIT. (R\$)	TOTAL (R\$)
DEPR	91688	SINAPI	SERRA CIRCULAR DE BANCADA COM MOTOR ELÉTRICO POTÊNCIA DE 5HP, COM COIFA PARA DISCO 10" - DEPRECIÇÃO. AF_08/2015	H		0,09	
INSUMO	14618	SINAPI	SERRA CIRCULAR DE BANCADA COM MOTOR ELÉTRICO, POTENCIA DE *1600* W, PARA DISCO DE DIAMETRO DE 10" (250 MM)	UN	0,000072	1.387,70	0,09
TOTAL SEM BDI - 91688							0,09
CLASSE/TIPO	CÓDIGO	FONTE	DESCRIÇÃO	UNID.	COEF.	P. UNIT. (R\$)	TOTAL (R\$)
LIVR	88297	SINAPI	OPERADOR DE MÁQUINAS E EQUIPAMENTOS COM ENCARGOS COMPLEMENTARES	H		27,16	
INSUMO	4230	SINAPI	OPERADOR DE MAQUINAS E TRATORES DIVERSOS - TERRAPLANAGEM (HORISTA)	H	1	21,48	21,48
INSUMO	37370	SINAPI	ALIMENTAÇÃO - HORISTA (COLETADO CAIXA - ENCARGOS COMPLEMENTARES)	H	1	2,46	2,46
INSUMO	37371	SINAPI	TRANSPORTE - HORISTA (COLETADO CAIXA - ENCARGOS COMPLEMENTARES)	H	1	0,57	0,57



MUNICÍPIO DE CORRENTE - PI
REFORMA DO ESTÁDIO MUNICIPAL, NA PREFEITURA MUNICIPAL DE CORRENTE/PI - CONVÊNIO Nº 975926-2025
PLANILHA DE COMPOSIÇÕES UNITÁRIAS AUXILIARES - NÍVEL 3

DATA BASE: SINAPI PI 10/2025, SEINFRA CE 28, ORSE SE 10/2025, SEM DESONERAÇÃO							LEIS SOCIAIS (%): 113,33		BDI (%): 23,00	
INSUMO	CÓDIGO	SINAPI	EXAMES - HORISTA (COLETADO CAIXA - ENCARGOS COMPLEMENTARES)	H	1	1,43	1,43			
INSUMO	37372	SINAPI	EXAMES - HORISTA (COLETADO CAIXA - ENCARGOS COMPLEMENTARES)	H	1	1,43	1,43			
INSUMO	37373	SINAPI	SEGURO - HORISTA (COLETADO CAIXA - ENCARGOS COMPLEMENTARES)	H	1	0,08	0,08			
INSUMO	43464	SINAPI	FERRAMENTAS - FAMILIA OPERADOR ESCAVADEIRA - HORISTA (ENCARGOS COMPLEMENTARES - COLETADO CAIXA)	H	1	0,01	0,01			
INSUMO	43488	SINAPI	EPI - FAMILIA OPERADOR ESCAVADEIRA - HORISTA (ENCARGOS COMPLEMENTARES - COLETADO CAIXA)	H	1	0,89	0,89			
COMPOSICAO	95360	SINAPI	CURSO DE CAPACITAÇÃO PARA OPERADOR DE MÁQUINAS E EQUIPAMENTOS (ENCARGOS COMPLEMENTARES) - HORISTA	H	1	0,24	0,24			
TOTAL SEM BDI - 88297								27,16		
CLASSE/TIPO	CÓDIGO	FONTE	DESCRIÇÃO	UNID.	COEF.	P. UNIT. (R\$)	TOTAL (R\$)			
DEPR	91691	SINAPI	SERRA CIRCULAR DE BANCADA COM MOTOR ELÉTRICO POTÊNCIA DE SHP, COM COIFA PARA DISCO 10" - MATERIAIS NA OPERAÇÃO. AF_08/2015	H		1,49				
INSUMO	2705	SINAPI	ENERGIA ELETRICA ATE 2000 KWH INDUSTRIAL, SEM DEMANDA	KWH	1,36	1,10	1,49			
TOTAL SEM BDI - 91691								1,49		
CLASSE/TIPO	CÓDIGO	FONTE	DESCRIÇÃO	UNID.	COEF.	P. UNIT. (R\$)	TOTAL (R\$)			
DEPR	91690	SINAPI	SERRA CIRCULAR DE BANCADA COM MOTOR ELÉTRICO POTÊNCIA DE SHP, COM COIFA PARA DISCO 10" - MANUTENÇÃO. AF_08/2015	H		0,06				
INSUMO	14618	SINAPI	SERRA CIRCULAR DE BANCADA COM MOTOR ELÉTRICO, POTENCIA DE *1600* W, PARA DISCO DE DIAMETRO DE 10" (250 MM)	UN	0,00005	1.387,70	0,06			
TOTAL SEM BDI - 91690								0,06		
CLASSE/TIPO	CÓDIGO	FONTE	DESCRIÇÃO	UNID.	COEF.	P. UNIT. (R\$)	TOTAL (R\$)			
LIVR	95330	SINAPI	CURSO DE CAPACITAÇÃO PARA CARPINTEIRO DE FÓRMAS (ENCARGOS COMPLEMENTARES) - HORISTA	H		0,23				
INSUMO	1213	SINAPI	CARPINTEIRO DE FORMAS PARA CONCRETO (HORISTA)	H	0,01154	20,33	0,23			
TOTAL SEM BDI - 95330								0,23		
CLASSE/TIPO	CÓDIGO	FONTE	DESCRIÇÃO	UNID.	COEF.	P. UNIT. (R\$)	TOTAL (R\$)			
LIVR	95309	SINAPI	CURSO DE CAPACITAÇÃO PARA AJUDANTE DE CARPINTEIRO (ENCARGOS COMPLEMENTARES) - HORISTA	H		0,22				
INSUMO	6117	SINAPI	CARPINTEIRO AUXILIAR (HORISTA)	H	0,01476	15,57	0,22			
TOTAL SEM BDI - 95309								0,22		
CLASSE/TIPO	CÓDIGO	FONTE	DESCRIÇÃO	UNID.	COEF.	P. UNIT. (R\$)	TOTAL (R\$)			
LIVR	88316	SINAPI	SERVEnte COM ENCARGOS COMPLEMENTARES	H		21,71				
INSUMO	6111	SINAPI	SERVEnte DE OBRAS (HORISTA)	H	1	14,86	14,86			
INSUMO	37370	SINAPI	ALIMENTAÇÃO - HORISTA (COLETADO CAIXA - ENCARGOS COMPLEMENTARES)	H	1	2,46	2,46			
INSUMO	37371	SINAPI	TRANSPORTE - HORISTA (COLETADO CAIXA - ENCARGOS COMPLEMENTARES)	H	1	0,57	0,57			
INSUMO	37372	SINAPI	EXAMES - HORISTA (COLETADO CAIXA - ENCARGOS COMPLEMENTARES)	H	1	1,43	1,43			
INSUMO	37373	SINAPI	SEGURO - HORISTA (COLETADO CAIXA - ENCARGOS COMPLEMENTARES)	H	1	0,08	0,08			
INSUMO	43467	SINAPI	FERRAMENTAS - FAMILIA SERVENTE - HORISTA (ENCARGOS COMPLEMENTARES - COLETADO CAIXA)	H	1	0,61	0,61			
INSUMO	43491	SINAPI	EPI - FAMILIA SERVENTE - HORISTA (ENCARGOS COMPLEMENTARES - COLETADO CAIXA)	H	1	1,39	1,39			
COMPOSICAO	95378	SINAPI	CURSO DE CAPACITAÇÃO PARA SERVENTE (ENCARGOS COMPLEMENTARES) - HORISTA	H	1	0,31	0,31			
TOTAL SEM BDI - 88316								21,71		
CLASSE/TIPO	CÓDIGO	FONTE	DESCRIÇÃO	UNID.	COEF.	P. UNIT. (R\$)	TOTAL (R\$)			
LIVR	95371	SINAPI	CURSO DE CAPACITAÇÃO PARA PEDREIRO (ENCARGOS COMPLEMENTARES) - HORISTA	H		0,43				
INSUMO	4750	SINAPI	PEDREIRO (HORISTA)	H	0,0212	20,33	0,43			
TOTAL SEM BDI - 95371								0,43		
CLASSE/TIPO	CÓDIGO	FONTE	DESCRIÇÃO	UNID.	COEF.	P. UNIT. (R\$)	TOTAL (R\$)			
DEPR	89222	SINAPI	BETONEIRA CAPACIDADE NOMINAL DE 600 L, CAPACIDADE DE MISTURA 360 L, MOTOR ELÉTRICO TRIFÁSICO POTÊNCIA DE 4 CV, SEM CARREGADOR - JUROS. AF_05/2023	H		0,40				
INSUMO	36397	SINAPI	BETONEIRA, CAPACIDADE NOMINAL 600 L, CAPACIDADE DE MISTURA 360 L, MOTOR ELÉTRICO TRIFÁSICO 220/380V, POTENCIA 4CV, SEM CARREGADOR	UN	0,0000148	27.539,47	0,40			
TOTAL SEM BDI - 89222								0,40		
CLASSE/TIPO	CÓDIGO	FONTE	DESCRIÇÃO	UNID.	COEF.	P. UNIT. (R\$)	TOTAL (R\$)			
DEPR	89221	SINAPI	BETONEIRA CAPACIDADE NOMINAL DE 600 L, CAPACIDADE DE MISTURA 360 L, MOTOR ELÉTRICO TRIFÁSICO POTÊNCIA DE 4 CV, SEM CARREGADOR - DEPRECIÇÃO. AF_05/2023	H		1,76				
INSUMO	36397	SINAPI	BETONEIRA, CAPACIDADE NOMINAL 600 L, CAPACIDADE DE MISTURA 360 L, MOTOR ELÉTRICO TRIFÁSICO 220/380V, POTENCIA 4CV, SEM CARREGADOR	UN	0,000064	27.539,47	1,76			
TOTAL SEM BDI - 89221								1,76		
CLASSE/TIPO	CÓDIGO	FONTE	DESCRIÇÃO	UNID.	COEF.	P. UNIT. (R\$)	TOTAL (R\$)			
DEPR	89224	SINAPI	BETONEIRA CAPACIDADE NOMINAL DE 600 L, CAPACIDADE DE MISTURA 360 L, MOTOR ELÉTRICO TRIFÁSICO POTÊNCIA DE 4 CV, SEM CARREGADOR - MATERIAIS NA OPERAÇÃO. AF_05/2023	H		2,75				
INSUMO	2705	SINAPI	ENERGIA ELETRICA ATE 2000 KWH INDUSTRIAL, SEM DEMANDA	KWH	2,5	1,10	2,75			
TOTAL SEM BDI - 89224								2,75		
CLASSE/TIPO	CÓDIGO	FONTE	DESCRIÇÃO	UNID.	COEF.	P. UNIT. (R\$)	TOTAL (R\$)			
DEPR	89223	SINAPI	BETONEIRA CAPACIDADE NOMINAL DE 600 L, CAPACIDADE DE MISTURA 360 L, MOTOR ELÉTRICO TRIFÁSICO POTÊNCIA DE 4 CV, SEM CARREGADOR - MANUTENÇÃO. AF_05/2023	H		1,92				
INSUMO	36397	SINAPI	BETONEIRA, CAPACIDADE NOMINAL 600 L, CAPACIDADE DE MISTURA 360 L, MOTOR ELÉTRICO TRIFÁSICO 220/380V, POTENCIA 4CV, SEM CARREGADOR	UN	0,000007	27.539,47	1,92			
TOTAL SEM BDI - 89223								1,92		
CLASSE/TIPO	CÓDIGO	FONTE	DESCRIÇÃO	UNID.	COEF.	P. UNIT. (R\$)	TOTAL (R\$)			
LIVR	88245	SINAPI	ARMADOR COM ENCARGOS COMPLEMENTARES	H		27,19				
INSUMO	378	SINAPI	ARMADOR (HORISTA)	H	1	20,33	20,33			
INSUMO	37370	SINAPI	ALIMENTAÇÃO - HORISTA (COLETADO CAIXA - ENCARGOS COMPLEMENTARES)	H	1	2,46	2,46			
INSUMO	37371	SINAPI	TRANSPORTE - HORISTA (COLETADO CAIXA - ENCARGOS COMPLEMENTARES)	H	1	0,57	0,57			



MUNICÍPIO DE CORRENTE - PI
REFORMA DO ESTÁDIO MUNICIPAL, NA PREFEITURA MUNICIPAL DE CORRENTE/PI - CONVÊNIO Nº 975926-2025
PLANILHA DE COMPOSIÇÕES UNITÁRIAS AUXILIARES - NÍVEL 3

DATA BASE: SINAPI PI 10/2025, SEINFRA CE 28, ORSE SE 10/2025, SEM DESONERAÇÃO

LEIS SOCIAIS (%): 113,33

BDI (%): 23,00

INSUMO	CÓDIGO	SINAPI	EXAMES - HORISTA (COLETADO CAIXA - ENCARGOS COMPLEMENTARES)	H	1	1,43	1,43
INSUMO	37373	SINAPI	SEGURO - HORISTA (COLETADO CAIXA - ENCARGOS COMPLEMENTARES)	H	1	0,08	0,08
INSUMO	43489	SINAPI	EPI - FAMILIA PEDREIRO - HORISTA (ENCARGOS COMPLEMENTARES - COLETADO CAIXA)	H	1	1,31	1,31
INSUMO	43465	SINAPI	FERRAMENTAS - FAMILIA PEDREIRO - HORISTA (ENCARGOS COMPLEMENTARES - COLETADO CAIXA)	H	1	0,78	0,78
COMPOSICAO	95314	SINAPI	CURSO DE CAPACITAÇÃO PARA ARMADOR (ENCARGOS COMPLEMENTARES) - HORISTA	H	1	0,23	0,23
TOTAL SEM BDI - 88245							27,19

CLASSE/TIPO	CÓDIGO	FONTE	DESCRIÇÃO	UNID.	COEF.	P. UNIT. (R\$)	TOTAL (R\$)
LIVR	88238	SINAPI	AJUDANTE DE ARMADOR COM ENCARGOS COMPLEMENTARES	H		22,37	
INSUMO	6114	SINAPI	AJUDANTE DE ARMADOR (HORISTA)	H	1	15,57	15,57
INSUMO	37370	SINAPI	ALIMENTACAO - HORISTA (COLETADO CAIXA - ENCARGOS COMPLEMENTARES)	H	1	2,46	2,46
INSUMO	37371	SINAPI	TRANSPORTE - HORISTA (COLETADO CAIXA - ENCARGOS COMPLEMENTARES)	H	1	0,57	0,57
INSUMO	37372	SINAPI	EXAMES - HORISTA (COLETADO CAIXA - ENCARGOS COMPLEMENTARES)	H	1	1,43	1,43
INSUMO	37373	SINAPI	SEGURO - HORISTA (COLETADO CAIXA - ENCARGOS COMPLEMENTARES)	H	1	0,08	0,08
INSUMO	43465	SINAPI	FERRAMENTAS - FAMILIA PEDREIRO - HORISTA (ENCARGOS COMPLEMENTARES - COLETADO CAIXA)	H	1	0,78	0,78
INSUMO	43489	SINAPI	EPI - FAMILIA PEDREIRO - HORISTA (ENCARGOS COMPLEMENTARES - COLETADO CAIXA)	H	1	1,31	1,31
COMPOSICAO	95308	SINAPI	CURSO DE CAPACITAÇÃO PARA AJUDANTE DE ARMADOR (ENCARGOS COMPLEMENTARES) - HORISTA	H	1	0,17	0,17
TOTAL SEM BDI - 88238							22,37

CLASSE/TIPO	CÓDIGO	FONTE	DESCRIÇÃO	UNID.	COEF.	P. UNIT. (R\$)	TOTAL (R\$)
LIVR	95314	SINAPI	CURSO DE CAPACITAÇÃO PARA ARMADOR (ENCARGOS COMPLEMENTARES) - HORISTA	H		0,23	
INSUMO	378	SINAPI	ARMADOR (HORISTA)	H	0,01154	20,33	0,23
TOTAL SEM BDI - 95314							0,23

CLASSE/TIPO	CÓDIGO	FONTE	DESCRIÇÃO	UNID.	COEF.	P. UNIT. (R\$)	TOTAL (R\$)
LIVR	95308	SINAPI	CURSO DE CAPACITAÇÃO PARA AJUDANTE DE ARMADOR (ENCARGOS COMPLEMENTARES) - HORISTA	H		0,17	
INSUMO	6114	SINAPI	AJUDANTE DE ARMADOR (HORISTA)	H	0,01154	15,57	0,17
TOTAL SEM BDI - 95308							0,17

CLASSE/TIPO	CÓDIGO	FONTE	DESCRIÇÃO	UNID.	COEF.	P. UNIT. (R\$)	TOTAL (R\$)
CUSTH	88831	SINAPI	BETONEIRA CAPACIDADE NOMINAL DE 400 L, CAPACIDADE DE MISTURA 280 L, MOTOR ELÉTRICO TRIFÁSICO POTÊNCIA DE 2 CV, SEM CARREGADOR - CHI DIURNO. AF_05/2023	CHI		0,53	
COMPOSICAO	88826	SINAPI	BETONEIRA CAPACIDADE NOMINAL DE 400 L, CAPACIDADE DE MISTURA 280 L, MOTOR ELÉTRICO TRIFÁSICO POTÊNCIA DE 2 CV, SEM CARREGADOR - DEPRECIÇÃO. AF_05/2023	H	1	0,43	0,43
COMPOSICAO	88827	SINAPI	BETONEIRA CAPACIDADE NOMINAL DE 400 L, CAPACIDADE DE MISTURA 280 L, MOTOR ELÉTRICO TRIFÁSICO POTÊNCIA DE 2 CV, SEM CARREGADOR - JUROS. AF_05/2023	H	1	0,10	0,10
TOTAL SEM BDI - 88831							0,53

CLASSE/TIPO	CÓDIGO	FONTE	DESCRIÇÃO	UNID.	COEF.	P. UNIT. (R\$)	TOTAL (R\$)
CUSTH	88830	SINAPI	BETONEIRA CAPACIDADE NOMINAL DE 400 L, CAPACIDADE DE MISTURA 280 L, MOTOR ELÉTRICO TRIFÁSICO POTÊNCIA DE 2 CV, SEM CARREGADOR - CHP DIURNO. AF_05/2023	CHP		2,37	
COMPOSICAO	88826	SINAPI	BETONEIRA CAPACIDADE NOMINAL DE 400 L, CAPACIDADE DE MISTURA 280 L, MOTOR ELÉTRICO TRIFÁSICO POTÊNCIA DE 2 CV, SEM CARREGADOR - DEPRECIÇÃO. AF_05/2023	H	1	0,43	0,43
COMPOSICAO	88827	SINAPI	BETONEIRA CAPACIDADE NOMINAL DE 400 L, CAPACIDADE DE MISTURA 280 L, MOTOR ELÉTRICO TRIFÁSICO POTÊNCIA DE 2 CV, SEM CARREGADOR - JUROS. AF_05/2023	H	1	0,10	0,10
COMPOSICAO	88828	SINAPI	BETONEIRA CAPACIDADE NOMINAL DE 400 L, CAPACIDADE DE MISTURA 280 L, MOTOR ELÉTRICO TRIFÁSICO POTÊNCIA DE 2 CV, SEM CARREGADOR - MANUTENÇÃO. AF_05/2023	H	1	0,47	0,47
COMPOSICAO	88829	SINAPI	BETONEIRA CAPACIDADE NOMINAL DE 400 L, CAPACIDADE DE MISTURA 280 L, MOTOR ELÉTRICO TRIFÁSICO POTÊNCIA DE 2 CV, SEM CARREGADOR - MATERIAIS NA OPERAÇÃO. AF_05/2023	H	1	1,37	1,37
TOTAL SEM BDI - 88830							2,37

CLASSE/TIPO	CÓDIGO	FONTE	DESCRIÇÃO	UNID.	COEF.	P. UNIT. (R\$)	TOTAL (R\$)
LIVR	88377	SINAPI	OPERADOR DE BETONEIRA ESTACIONÁRIA/MISTURADOR COM ENCARGOS COMPLEMENTARES	H		27,09	
INSUMO	37370	SINAPI	ALIMENTACAO - HORISTA (COLETADO CAIXA - ENCARGOS COMPLEMENTARES)	H	1	2,46	2,46
INSUMO	37371	SINAPI	TRANSPORTE - HORISTA (COLETADO CAIXA - ENCARGOS COMPLEMENTARES)	H	1	0,57	0,57
INSUMO	37372	SINAPI	EXAMES - HORISTA (COLETADO CAIXA - ENCARGOS COMPLEMENTARES)	H	1	1,43	1,43
INSUMO	37666	SINAPI	OPERADOR DE BETONEIRA ESTACIONARIA / MISTURADOR (HORISTA)	H	1	21,48	21,48
INSUMO	37373	SINAPI	SEGURO - HORISTA (COLETADO CAIXA - ENCARGOS COMPLEMENTARES)	H	1	0,08	0,08
INSUMO	43464	SINAPI	FERRAMENTAS - FAMILIA OPERADOR ESCAVADEIRA - HORISTA (ENCARGOS COMPLEMENTARES - COLETADO CAIXA)	H	1	0,01	0,01
INSUMO	43488	SINAPI	EPI - FAMILIA OPERADOR ESCAVADEIRA - HORISTA (ENCARGOS COMPLEMENTARES - COLETADO CAIXA)	H	1	0,89	0,89
COMPOSICAO	95389	SINAPI	CURSO DE CAPACITAÇÃO PARA OPERADOR DE BETONEIRA ESTACIONÁRIA/MISTURADOR (ENCARGOS COMPLEMENTARES) - HORISTA	H	1	0,17	0,17
TOTAL SEM BDI - 88377							27,09

CLASSE/TIPO	CÓDIGO	FONTE	DESCRIÇÃO	UNID.	COEF.	P. UNIT. (R\$)	TOTAL (R\$)
LIVR	95335	SINAPI	CURSO DE CAPACITAÇÃO PARA ENCANADOR OU BOMBEIRO HIDRÁULICO (ENCARGOS COMPLEMENTARES) - HORISTA	H		0,36	
INSUMO	2696	SINAPI	ENCANADOR OU BOMBEIRO HIDRAULICO (HORISTA)	H	0,01798	20,33	0,36
TOTAL SEM BDI - 95335							0,36

CLASSE/TIPO	CÓDIGO	FONTE	DESCRIÇÃO	UNID.	COEF.	P. UNIT. (R\$)	TOTAL (R\$)
-------------	--------	-------	-----------	-------	-------	----------------	-------------



MUNICÍPIO DE CORRENTE - PI
REFORMA DO ESTÁDIO MUNICIPAL, NA PREFEITURA MUNICIPAL DE CORRENTE/PI - CONVÊNIO Nº 975926-2025
PLANILHA DE COMPOSIÇÕES UNITÁRIAS AUXILIARES - NÍVEL 3

DATA BASE: SINAPI PI 10/2025, SEINFRA CE 28, ORSE SE 10/2025, SEM DESONERAÇÃO							LEIS SOCIAIS (%):	113,33	BDI (%):	23,00
LIVR	95324	SINAPI	CURSO DE CAPACITAÇÃO PARA AZULEJISTA OU LADRILHEIRO (ENCARGOS COMPLEMENTARES) - HORISTA	H			0,30			
INSUMO	4760	SINAPI	AZULEJISTA OU LADRILHEIRO (HORISTA)	H	0,01476		20,33		0,30	
TOTAL SEM BDI - 95324										0,30
CLASSE/TIPO	CÓDIGO	FONTE	DESCRIÇÃO	UNID.	COEF.		P. UNIT. (R\$)		TOTAL (R\$)	
DEPR	91530	SINAPI	COMPACTADOR DE SOLOS DE PERCUSSÃO (SOQUETE) COM MOTOR A GASOLINA 4 TEMPOS, POTÊNCIA 4 CV - DEPRECIÇÃO. AF_08/2015	H			0,24			
INSUMO	13458	SINAPI	COMPACTADOR DE SOLOS DE PERCURSAO (SOQUETE) COM MOTOR A GASOLINA 4 TEMPOS DE 4 HP (4 CV)	UN	0,0000143		17.335,43		0,24	
TOTAL SEM BDI - 91530										0,24
CLASSE/TIPO	CÓDIGO	FONTE	DESCRIÇÃO	UNID.	COEF.		P. UNIT. (R\$)		TOTAL (R\$)	
DEPR	91529	SINAPI	COMPACTADOR DE SOLOS DE PERCUSSÃO (SOQUETE) COM MOTOR A GASOLINA 4 TEMPOS, POTÊNCIA 4 CV - DEPRECIÇÃO. AF_08/2015	H			0,92			
INSUMO	13458	SINAPI	COMPACTADOR DE SOLOS DE PERCURSAO (SOQUETE) COM MOTOR A GASOLINA 4 TEMPOS DE 4 HP (4 CV)	UN	0,0000533		17.335,43		0,92	
TOTAL SEM BDI - 91529										0,92
CLASSE/TIPO	CÓDIGO	FONTE	DESCRIÇÃO	UNID.	COEF.		P. UNIT. (R\$)		TOTAL (R\$)	
DEPR	91532	SINAPI	COMPACTADOR DE SOLOS DE PERCUSSÃO (SOQUETE) COM MOTOR A GASOLINA 4 TEMPOS, POTÊNCIA 4 CV - MATERIAIS NA OPERAÇÃO. AF_08/2015	H			5,96			
INSUMO	4222	SINAPI	GASOLINA COMUM	L	1,03		5,79		5,96	
TOTAL SEM BDI - 91532										5,96
CLASSE/TIPO	CÓDIGO	FONTE	DESCRIÇÃO	UNID.	COEF.		P. UNIT. (R\$)		TOTAL (R\$)	
DEPR	91531	SINAPI	COMPACTADOR DE SOLOS DE PERCUSSÃO (SOQUETE) COM MOTOR A GASOLINA 4 TEMPOS, POTÊNCIA 4 CV - MANUTENÇÃO. AF_08/2015	H			1,15			
INSUMO	13458	SINAPI	COMPACTADOR DE SOLOS DE PERCURSAO (SOQUETE) COM MOTOR A GASOLINA 4 TEMPOS DE 4 HP (4 CV)	UN	0,0000667		17.335,43		1,15	
TOTAL SEM BDI - 91531										1,15
CLASSE/TIPO	CÓDIGO	FONTE	DESCRIÇÃO	UNID.	COEF.		P. UNIT. (R\$)		TOTAL (R\$)	
CUSTH	89226	SINAPI	BETONEIRA CAPACIDADE NOMINAL DE 600 L, CAPACIDADE DE MISTURA 360 L, MOTOR ELÉTRICO TRIFÁSICO POTÊNCIA DE 4 CV, SEM CARREGADOR - CHI DIURNO. AF_05/2023	CHI			2,16			
COMPOSICAO	89221	SINAPI	BETONEIRA CAPACIDADE NOMINAL DE 600 L, CAPACIDADE DE MISTURA 360 L, MOTOR ELÉTRICO TRIFÁSICO POTÊNCIA DE 4 CV, SEM CARREGADOR - DEPRECIÇÃO. AF_05/2023	H	1		1,76		1,76	
COMPOSICAO	89222	SINAPI	BETONEIRA CAPACIDADE NOMINAL DE 600 L, CAPACIDADE DE MISTURA 360 L, MOTOR ELÉTRICO TRIFÁSICO POTÊNCIA DE 4 CV, SEM CARREGADOR - JURROS. AF_05/2023	H	1		0,40		0,40	
TOTAL SEM BDI - 89226										2,16
CLASSE/TIPO	CÓDIGO	FONTE	DESCRIÇÃO	UNID.	COEF.		P. UNIT. (R\$)		TOTAL (R\$)	
CUSTH	89225	SINAPI	BETONEIRA CAPACIDADE NOMINAL DE 600 L, CAPACIDADE DE MISTURA 360 L, MOTOR ELÉTRICO TRIFÁSICO POTÊNCIA DE 4 CV, SEM CARREGADOR - CHP DIURNO. AF_05/2023	CHP			6,83			
COMPOSICAO	89221	SINAPI	BETONEIRA CAPACIDADE NOMINAL DE 600 L, CAPACIDADE DE MISTURA 360 L, MOTOR ELÉTRICO TRIFÁSICO POTÊNCIA DE 4 CV, SEM CARREGADOR - DEPRECIÇÃO. AF_05/2023	H	1		1,76		1,76	
COMPOSICAO	89222	SINAPI	BETONEIRA CAPACIDADE NOMINAL DE 600 L, CAPACIDADE DE MISTURA 360 L, MOTOR ELÉTRICO TRIFÁSICO POTÊNCIA DE 4 CV, SEM CARREGADOR - JURROS. AF_05/2023	H	1		0,40		0,40	
COMPOSICAO	89223	SINAPI	BETONEIRA CAPACIDADE NOMINAL DE 600 L, CAPACIDADE DE MISTURA 360 L, MOTOR ELÉTRICO TRIFÁSICO POTÊNCIA DE 4 CV, SEM CARREGADOR - MANUTENÇÃO. AF_05/2023	H	1		1,92		1,92	
COMPOSICAO	89224	SINAPI	BETONEIRA CAPACIDADE NOMINAL DE 600 L, CAPACIDADE DE MISTURA 360 L, MOTOR ELÉTRICO TRIFÁSICO POTÊNCIA DE 4 CV, SEM CARREGADOR - MATERIAIS NA OPERAÇÃO. AF_05/2023	H	1		2,75		2,75	
TOTAL SEM BDI - 89225										6,83
CLASSE/TIPO	CÓDIGO	FONTE	DESCRIÇÃO	UNID.	COEF.		P. UNIT. (R\$)		TOTAL (R\$)	
ARMAC	92799	SINAPI	CORTE E DOBRA DE AÇO CA-60, DIÂMETRO DE 4,2 MM. AF_06/2022	KG			10,00			
INSUMO	43059	SINAPI	ACO CA-60, 4,2 MM, OU 5,0 MM, OU 6,0 MM, OU 7,0 MM, VERGALHAO	KG	1,07		6,67		7,13	
COMPOSICAO	88238	SINAPI	AJUDANTE DE ARMADOR COM ENCARGOS COMPLEMENTARES	H	0,0152		22,37		0,34	
COMPOSICAO	88245	SINAPI	ARMADOR COM ENCARGOS COMPLEMENTARES	H	0,0933		27,19		2,53	
TOTAL SEM BDI - 92799										10,00
CLASSE/TIPO	CÓDIGO	FONTE	DESCRIÇÃO	UNID.	COEF.		P. UNIT. (R\$)		TOTAL (R\$)	
DEPR	90583	SINAPI	VIBRADOR DE IMERSÃO, DIÂMETRO DE PONTEIRA 45MM, MOTOR ELÉTRICO TRIFÁSICO POTÊNCIA DE 2 CV - JURROS. AF_06/2015	H			0,09			
INSUMO	13896	SINAPI	VIBRADOR DE IMERSAO, DIAMETRO DA PONTEIRA DE *45* MM, COM MOTOR ELETRICO TRIFASICO DE 2 HP (2 CV)	UN	0,0000296		3.120,96		0,09	
TOTAL SEM BDI - 90583										0,09
CLASSE/TIPO	CÓDIGO	FONTE	DESCRIÇÃO	UNID.	COEF.		P. UNIT. (R\$)		TOTAL (R\$)	
DEPR	90582	SINAPI	VIBRADOR DE IMERSÃO, DIÂMETRO DE PONTEIRA 45MM, MOTOR ELÉTRICO TRIFÁSICO POTÊNCIA DE 2 CV - DEPRECIÇÃO. AF_06/2015	H			0,39			
INSUMO	13896	SINAPI	VIBRADOR DE IMERSAO, DIAMETRO DA PONTEIRA DE *45* MM, COM MOTOR ELETRICO TRIFASICO DE 2 HP (2 CV)	UN	0,000128		3.120,96		0,39	
TOTAL SEM BDI - 90582										0,39
CLASSE/TIPO	CÓDIGO	FONTE	DESCRIÇÃO	UNID.	COEF.		P. UNIT. (R\$)		TOTAL (R\$)	
DEPR	90585	SINAPI	VIBRADOR DE IMERSÃO, DIÂMETRO DE PONTEIRA 45MM, MOTOR ELÉTRICO TRIFÁSICO POTÊNCIA DE 2 CV - MATERIAIS NA OPERAÇÃO. AF_06/2015	H			0,57			
INSUMO	2705	SINAPI	ENERGIA ELETRICA ATE 2000 KWH INDUSTRIAL, SEM DEMANDA	KWH	0,52		1,10		0,57	
TOTAL SEM BDI - 90585										0,57
CLASSE/TIPO	CÓDIGO	FONTE	DESCRIÇÃO	UNID.	COEF.		P. UNIT. (R\$)		TOTAL (R\$)	
DEPR	90584	SINAPI	VIBRADOR DE IMERSÃO, DIÂMETRO DE PONTEIRA 45MM, MOTOR ELÉTRICO TRIFÁSICO POTÊNCIA DE 2 CV - MANUTENÇÃO. AF_06/2015	H			0,31			



MUNICÍPIO DE CORRENTE - PI
REFORMA DO ESTÁDIO MUNICIPAL, NA PREFEITURA MUNICIPAL DE CORRENTE/PI - CONVÊNIO Nº 975926-2025
PLANILHA DE COMPOSIÇÕES UNITÁRIAS AUXILIARES - NÍVEL 3

DATA BASE: SINAPI PI 10/2025, SEINFRA CE 28, ORSE SE 10/2025, SEM DESONERAÇÃO

LEIS SOCIAIS (%): 113,33

BDI (%): 23,00

INSUMO	13896	SINAPI	VIBRADOR DE IMERSAO, DIAMETRO DA PONTEIRA DE *45* MM, COM MOTOR ELETRICO TRIFASICO DE 2 HP (2 CV)	UN	0,0001	3.120,96	0,31
TOTAL SEM BDI - 90584							0,31

CLASSE/TIPO	CÓDIGO	FONTE	DESCRIÇÃO	UNID.	COEF.	P. UNIT. (R\$)	TOTAL (R\$)
LIVR	95329	SINAPI	CURSO DE CAPACITAÇÃO PARA CARPINTEIRO DE ESQUADRIA (ENCARGOS COMPLEMENTARES) - HORISTA	H		0,28	
INSUMO	1214	SINAPI	CARPINTEIRO DE ESQUADRIAS (HORISTA)	H	0,01476	19,34	0,28
TOTAL SEM BDI - 95329							0,28

CLASSE/TIPO	CÓDIGO	FONTE	DESCRIÇÃO	UNID.	COEF.	P. UNIT. (R\$)	TOTAL (R\$)
LIVR	95332	SINAPI	CURSO DE CAPACITAÇÃO PARA ELETRICISTA (ENCARGOS COMPLEMENTARES) - HORISTA	H		0,75	
INSUMO	2436	SINAPI	ELETRICISTA (HORISTA)	H	0,03732	20,33	0,75
TOTAL SEM BDI - 95332							0,75

CLASSE/TIPO	CÓDIGO	FONTE	DESCRIÇÃO	UNID.	COEF.	P. UNIT. (R\$)	TOTAL (R\$)
LIVR	95316	SINAPI	CURSO DE CAPACITAÇÃO PARA AUXILIAR DE ELETRICISTA (ENCARGOS COMPLEMENTARES) - HORISTA	H		0,58	
INSUMO	247	SINAPI	AJUDANTE DE ELETRICISTA (HORISTA)	H	0,03732	15,57	0,58
TOTAL SEM BDI - 95316							0,58

CLASSE/TIPO	CÓDIGO	FONTE	DESCRIÇÃO	UNID.	COEF.	P. UNIT. (R\$)	TOTAL (R\$)
LIVR	95351	SINAPI	CURSO DE CAPACITAÇÃO PARA MOTORISTA OPERADOR DE MUNCK (ENCARGOS COMPLEMENTARES) - HORISTA	H		0,37	
INSUMO	4096	SINAPI	MOTORISTA OPERADOR DE CAMINHÃO COM MUNCK (HORISTA)	H	0,01637	22,78	0,37
TOTAL SEM BDI - 95351							0,37

CLASSE/TIPO	CÓDIGO	FONTE	DESCRIÇÃO	UNID.	COEF.	P. UNIT. (R\$)	TOTAL (R\$)
LIVR	95346	SINAPI	CURSO DE CAPACITAÇÃO PARA MOTORISTA DE BASCULANTE (ENCARGOS COMPLEMENTARES) - HORISTA	H		0,10	
INSUMO	20020	SINAPI	MOTORISTA DE CAMINHÃO-BASCULANTE (HORISTA)	H	0,00509	21,11	0,10
TOTAL SEM BDI - 95346							0,10



MUNICÍPIO DE CORRENTE - PI
REFORMA DO ESTÁDIO MUNICIPAL, NA PREFEITURA MUNICIPAL DE CORRENTE/PI - CONVÊNIO N° 975926-2025
PLANILHA DE COMPOSIÇÕES UNITÁRIAS AUXILIARES - NÍVEL 4

DATA BASE: SINAPI PI 10/2025, SEINFRA CE 28, ORSE SE 10/2025, SEM DESONERAÇÃO				LEIS SOCIAIS (%):		113,33	BDI (%):		23,00
CLASSE/TIPO	CÓDIGO	FONTE	DESCRIÇÃO	UNID.	COEF.	P. UNIT. (R\$)	TOTAL (R\$)		
LIVR	95360	SINAPI	CURSO DE CAPACITAÇÃO PARA OPERADOR DE MÁQUINAS E EQUIPAMENTOS (ENCARGOS COMPLEMENTARES) - HORISTA	H		0,24			
INSUMO	4230	SINAPI	OPERADOR DE MAQUINAS E TRATORES DIVERSOS - TERRAPLANAGEM (HORISTA)	H	0,01154	21,48	0,24		
TOTAL SEM BDI - 95360							0,24		
LIVR	95378	SINAPI	CURSO DE CAPACITAÇÃO PARA SERVENTE (ENCARGOS COMPLEMENTARES) - HORISTA	H		0,31			
INSUMO	6111	SINAPI	SERVENTE DE OBRAS (HORISTA)	H	0,0212	14,86	0,31		
TOTAL SEM BDI - 95378							0,31		
LIVR	95314	SINAPI	CURSO DE CAPACITAÇÃO PARA ARMADOR (ENCARGOS COMPLEMENTARES) - HORISTA	H		0,23			
INSUMO	378	SINAPI	ARMADOR (HORISTA)	H	0,01154	20,33	0,23		
TOTAL SEM BDI - 95314							0,23		
LIVR	95308	SINAPI	CURSO DE CAPACITAÇÃO PARA AJUDANTE DE ARMADOR (ENCARGOS COMPLEMENTARES) - HORISTA	H		0,17			
INSUMO	6114	SINAPI	AJUDANTE DE ARMADOR (HORISTA)	H	0,01154	15,57	0,17		
TOTAL SEM BDI - 95308							0,17		
DEPR	88826	SINAPI	BETONEIRA CAPACIDADE NOMINAL DE 400 L, CAPACIDADE DE MISTURA 280 L, MOTOR ELÉTRICO TRIFÁSICO POTÊNCIA DE 2 CV, SEM CARREGADOR - DEPRECIÇÃO. AF_05/2023	H		0,43			
INSUMO	10535	SINAPI	BETONEIRA, CAPACIDADE NOMINAL 400 L, CAPACIDADE DE MISTURA 280 L, MOTOR ELETRICO TRIFASICO 220/380 V, POTENCIA 2 CV, SEM CARREGADOR	UN	0,000064	6.770,12	0,43		
TOTAL SEM BDI - 88826							0,43		
DEPR	88827	SINAPI	BETONEIRA CAPACIDADE NOMINAL DE 400 L, CAPACIDADE DE MISTURA 280 L, MOTOR ELÉTRICO TRIFÁSICO POTÊNCIA DE 2 CV, SEM CARREGADOR - JUROS. AF_05/2023	H		0,10			
INSUMO	10535	SINAPI	BETONEIRA, CAPACIDADE NOMINAL 400 L, CAPACIDADE DE MISTURA 280 L, MOTOR ELETRICO TRIFASICO 220/380 V, POTENCIA 2 CV, SEM CARREGADOR	UN	0,0000148	6.770,12	0,10		
TOTAL SEM BDI - 88827							0,10		
DEPR	88828	SINAPI	BETONEIRA CAPACIDADE NOMINAL DE 400 L, CAPACIDADE DE MISTURA 280 L, MOTOR ELÉTRICO TRIFÁSICO POTÊNCIA DE 2 CV, SEM CARREGADOR - MANUTENÇÃO. AF_05/2023	H		0,47			
INSUMO	10535	SINAPI	BETONEIRA, CAPACIDADE NOMINAL 400 L, CAPACIDADE DE MISTURA 280 L, MOTOR ELETRICO TRIFASICO 220/380 V, POTENCIA 2 CV, SEM CARREGADOR	UN	0,00007	6.770,12	0,47		
TOTAL SEM BDI - 88828							0,47		
DEPR	88829	SINAPI	BETONEIRA CAPACIDADE NOMINAL DE 400 L, CAPACIDADE DE MISTURA 280 L, MOTOR ELÉTRICO TRIFÁSICO POTÊNCIA DE 2 CV, SEM CARREGADOR - MATERIAIS NA OPERAÇÃO. AF_05/2023	H		1,37			
INSUMO	2705	SINAPI	ENERGIA ELETRICA ATE 2000 KWH INDUSTRIAL, SEM DEMANDA	KWH	1,25	1,10	1,37		
TOTAL SEM BDI - 88829							1,37		
LIVR	95389	SINAPI	CURSO DE CAPACITAÇÃO PARA OPERADOR DE BETONEIRA ESTACIONÁRIA/MISTURADOR (ENCARGOS COMPLEMENTARES) - HORISTA	H		0,17			
INSUMO	37666	SINAPI	OPERADOR DE BETONEIRA ESTACIONARIA / MISTURADOR (HORISTA)	H	0,00831	21,48	0,17		
TOTAL SEM BDI - 95389							0,17		
DEPR	89221	SINAPI	BETONEIRA CAPACIDADE NOMINAL DE 600 L, CAPACIDADE DE MISTURA 360 L, MOTOR ELÉTRICO TRIFÁSICO POTÊNCIA DE 4 CV, SEM CARREGADOR - DEPRECIÇÃO. AF_05/2023	H		1,76			
INSUMO	36397	SINAPI	BETONEIRA, CAPACIDADE NOMINAL 600 L, CAPACIDADE DE MISTURA 360 L, MOTOR ELETRICO TRIFASICO 220/380V, POTENCIA 4CV, SEM CARREGADOR	UN	0,000064	27.539,47	1,76		
TOTAL SEM BDI - 89221							1,76		
DEPR	89222	SINAPI	BETONEIRA CAPACIDADE NOMINAL DE 600 L, CAPACIDADE DE MISTURA 360 L, MOTOR ELÉTRICO TRIFÁSICO POTÊNCIA DE 4 CV, SEM CARREGADOR - JUROS. AF_05/2023	H		0,40			
INSUMO	36397	SINAPI	BETONEIRA, CAPACIDADE NOMINAL 600 L, CAPACIDADE DE MISTURA 360 L, MOTOR ELETRICO TRIFASICO 220/380V, POTENCIA 4CV, SEM CARREGADOR	UN	0,0000148	27.539,47	0,40		
TOTAL SEM BDI - 89222							0,40		
DEPR	89223	SINAPI	BETONEIRA CAPACIDADE NOMINAL DE 600 L, CAPACIDADE DE MISTURA 360 L, MOTOR ELÉTRICO TRIFÁSICO POTÊNCIA DE 4 CV, SEM CARREGADOR - MANUTENÇÃO. AF_05/2023	H		1,92			
INSUMO	36397	SINAPI	BETONEIRA, CAPACIDADE NOMINAL 600 L, CAPACIDADE DE MISTURA 360 L, MOTOR ELETRICO TRIFASICO 220/380V, POTENCIA 4CV, SEM CARREGADOR	UN	0,00007	27.539,47	1,92		
TOTAL SEM BDI - 89223							1,92		
CLASSE/TIPO	CÓDIGO	FONTE	DESCRIÇÃO	UNID.	COEF.	P. UNIT. (R\$)	TOTAL (R\$)		



PREFEITURA MUNICIPAL DE CORRENTE
PALÁCIO DOIS IRMÃOS
Avenida Manoel Lourenço Cavalcante, nº 600
Bairro Nova Corrente - Corrente - Piauí
CEP 64980-000 - CNPJ 06.554.257/0001-71
Fone: 89-3573-1908 - CEP 64980-000 - Corrente - Piauí
E-mail: governomunicipaldecorrente@gmail.com

MUNICÍPIO DE CORRENTE - PI
REFORMA DO ESTÁDIO MUNICIPAL, NA PREFEITURA MUNICIPAL DE CORRENTE/PI - CONVÊNIO N° 975926-2025
PLANILHA DE COMPOSIÇÕES UNITÁRIAS AUXILIARES - NÍVEL 4

DATA BASE: SINAPI PI 10/2025, SEINFRA CE 28, ORSE SE 10/2025, SEM DESONERAÇÃO

LEIS SOCIAIS (%): 113,33

BDI (%): 23,00

DEPR	89224	SINAPI	BETONEIRA CAPACIDADE NOMINAL DE 600 L, CAPACIDADE DE MISTURA 360 L, MOTOR ELÉTRICO TRIFÁSICO POTÊNCIA DE 4 CV, SEM CARREGADOR - MATERIAIS NA OPERAÇÃO. AF_05/2023	H		2,75	
INSUMO	2705	SINAPI	ENERGIA ELETRICA ATE 2000 KWH INDUSTRIAL, SEM DEMANDA	KWH	2,5	1,10	2,75
TOTAL SEM BDI - 89224							2,75

CLASSE/TIPO	CÓDIGO	FONTE	DESCRIÇÃO	UNID.	COEF.	P. UNIT. (R\$)	TOTAL (R\$)
LIVR	88238	SINAPI	AJUDANTE DE ARMADOR COM ENCARGOS COMPLEMENTARES	H		22,37	
INSUMO	6114	SINAPI	AJUDANTE DE ARMADOR (HORISTA)	H	1	15,57	15,57
INSUMO	37370	SINAPI	ALIMENTACAO - HORISTA (COLETADO CAIXA - ENCARGOS COMPLEMENTARES)	H	1	2,46	2,46
INSUMO	37371	SINAPI	TRANSPORTE - HORISTA (COLETADO CAIXA - ENCARGOS COMPLEMENTARES)	H	1	0,57	0,57
INSUMO	37372	SINAPI	EXAMES - HORISTA (COLETADO CAIXA - ENCARGOS COMPLEMENTARES)	H	1	1,43	1,43
INSUMO	37373	SINAPI	SEGURO - HORISTA (COLETADO CAIXA - ENCARGOS COMPLEMENTARES)	H	1	0,08	0,08
INSUMO	43465	SINAPI	FERRAMENTAS - FAMILIA PEDREIRO - HORISTA (ENCARGOS COMPLEMENTARES - COLETADO CAIXA)	H	1	0,78	0,78
INSUMO	43489	SINAPI	EPI - FAMILIA PEDREIRO - HORISTA (ENCARGOS COMPLEMENTARES - COLETADO CAIXA)	H	1	1,31	1,31
COMPOSICAO	95308	SINAPI	CURSO DE CAPACITAÇÃO PARA AJUDANTE DE ARMADOR (ENCARGOS COMPLEMENTARES) - HORISTA	H	1	0,17	0,17
TOTAL SEM BDI - 88238							22,37

CLASSE/TIPO	CÓDIGO	FONTE	DESCRIÇÃO	UNID.	COEF.	P. UNIT. (R\$)	TOTAL (R\$)
LIVR	88245	SINAPI	ARMADOR COM ENCARGOS COMPLEMENTARES	H		27,19	
INSUMO	378	SINAPI	ARMADOR (HORISTA)	H	1	20,33	20,33
INSUMO	37370	SINAPI	ALIMENTACAO - HORISTA (COLETADO CAIXA - ENCARGOS COMPLEMENTARES)	H	1	2,46	2,46
INSUMO	37371	SINAPI	TRANSPORTE - HORISTA (COLETADO CAIXA - ENCARGOS COMPLEMENTARES)	H	1	0,57	0,57
INSUMO	37372	SINAPI	EXAMES - HORISTA (COLETADO CAIXA - ENCARGOS COMPLEMENTARES)	H	1	1,43	1,43
INSUMO	37373	SINAPI	SEGURO - HORISTA (COLETADO CAIXA - ENCARGOS COMPLEMENTARES)	H	1	0,08	0,08
INSUMO	43489	SINAPI	EPI - FAMILIA PEDREIRO - HORISTA (ENCARGOS COMPLEMENTARES - COLETADO CAIXA)	H	1	1,31	1,31
INSUMO	43465	SINAPI	FERRAMENTAS - FAMILIA PEDREIRO - HORISTA (ENCARGOS COMPLEMENTARES - COLETADO CAIXA)	H	1	0,78	0,78
COMPOSICAO	95314	SINAPI	CURSO DE CAPACITAÇÃO PARA ARMADOR (ENCARGOS COMPLEMENTARES) - HORISTA	H	1	0,23	0,23
TOTAL SEM BDI - 88245							27,19



PREFEITURA MUNICIPAL DE CORRENTE
PALÁCIO DOIS IRMÃOS
Avenida Manoel Lourenço Cavalcante, nº 600
Bairro Nova Corrente – Corrente – Piauí
CEP 64980-000 – CNPJ 06.554.257/0001-71
Fone: 89-3573-1908 – CEP 64980-000 - Corrente – Piauí
E-mail: governomunicipaldecorrente@gmail.com

MUNICÍPIO DE CORRENTE - PI
REFORMA DO ESTÁDIO MUNICIPAL, NA PREFEITURA MUNICIPAL DE CORRENTE/PI - CONVÊNIO N° 975926-2025
PLANILHA DE COMPOSIÇÕES UNITÁRIAS AUXILIARES - NÍVEL 5

DATA BASE: SINAPI PI 10/2025, SEINFRA CE 28, ORSE SE 10/2025, SEM DESONERAÇÃO

LEIS SOCIAIS (%): 113,33

BDI (%): 23,00

CLASSE/TIPO	CÓDIGO	FONTE	DESCRIÇÃO	UNID.	COEF.	P. UNIT. (R\$)	TOTAL (R\$)
LIVR	95308	SINAPI	CURSO DE CAPACITAÇÃO PARA AJUDANTE DE ARMADOR (ENCARGOS COMPLEMENTARES) - HORISTA	H		0,17	
INSUMO	6114	SINAPI	AJUDANTE DE ARMADOR (HORISTA)	H	0,01154	15,57	0,17
TOTAL SEM BDI - 95308							0,17

CLASSE/TIPO	CÓDIGO	FONTE	DESCRIÇÃO	UNID.	COEF.	P. UNIT. (R\$)	TOTAL (R\$)
LIVR	95314	SINAPI	CURSO DE CAPACITAÇÃO PARA ARMADOR (ENCARGOS COMPLEMENTARES) - HORISTA	H		0,23	
INSUMO	378	SINAPI	ARMADOR (HORISTA)	H	0,01154	20,33	0,23
TOTAL SEM BDI - 95314							0,23



PREFEITURA MUNICIPAL DE CORRENTE
PALÁCIO DOIS IRMÃOS
Avenida Manoel Lourenço Cavalcante, n° 600
Bairro Nova Corrente – Corrente – Piauí
CEP 64980-000 – CNPJ 06.554.257/0001-71
Fone: 89-3573-1908 – CEP 64980-000 - Corrente – Piauí
E-mail: governomunicipaldecorrente@gmail.com

MUNICÍPIO DE CORRENTE - PI
REFORMA DO ESTÁDIO MUNICIPAL, NA PREFEITURA MUNICIPAL DE CORRENTE/PI - CONVÊNIO N° 975926-2025
COMPOSIÇÃO DA TAXA DE BDI PARA SERVIÇOS

DATA BASE: SINAPI PI 10/2025, SEINFRA CE 28, ORSE SE 10/2025, SEM DESONERAÇÃO		LEIS SOCIAIS (%):	113,33	BDI (%):	23,00
ITEM	DESCRIÇÃO	TOTAL (%)			
AC	ADMINISTRAÇÃO CENTRAL	3,000%			
SG	SEGURO E GARANTIA	0,800%			
R	RISCOS	0,970%			
DF	DESPESA FINANCEIRA	0,590%			
L	LUCRO	8,950%			
T	TRIBUTOS E IMPOSTOS	6,650%			
PIS	PROGRAMA DE INTEGRAÇÃO SOCIAL	0,650%			
COFINS	CONTRIBUIÇÃO SOCIAL PARA FINANCIAMENTO DA SEGURIDADE SOCIAL	3,000%			
ISS	IMPOSTO SOBRE SERVIÇOS DE QUALQUER NATUREZA (5% x 60% = 3%)	3,000%			
	ISS COBRADO NO MUNICÍPIO CONFORME O TIPO DA OBRA	5,000%			
	PARTICIPAÇÃO DO CUSTO DE MÃO OBRA (SERVIÇOS) EM RELAÇÃO AO CUSTO TOTAL DA OBRA	60,000%			
CPRB	CONTRIBUIÇÃO PREVIDENCIÁRIA SOBRE A RECEITA BRUTA	0,000%			
BDI	TAXA DE BENEFÍCIOS E DESPESAS INDIRETAS	23,00%			

$$BDI = \{ [(1 + AC + SG + R) \times (1 + DF) \times (1 + L)] / [1 - (PIS + COFINS + ISS + CPRB)] \} - 1$$

OBSERVAÇÕES

OBS-1: Cálculo em conformidade com o acórdão nº 2622/2013-TCU e Lei nº 13.161 de 31 de agosto de 2015.

OBS-2: Os percentuais de Impostos a serem adotados devem ser indicados pelo Tomador, conforme legislação vigente. Deverão ser definidos, conforme Código Tributário do município, o valor do ISS, que será um percentual entre 2% e 5%, e a alíquota aplicada sobre o mesmo, representando o percentual de mão de obra em relação ao valor total da obra.

OBS-3: Para análise de orçamentos considerando a desoneração sobre a folha de pagamento, prevista na lei nº 14.973, de 16 de setembro de 2024, deverá ser adotada na contribuição previdenciária sobre a receita bruta, uma alíquota de 3,6% em orçamentos COM Desoneração e de 0% em orçamentos SEM Desoneração.

OBS-4: Para o tipo de obra "Construção de Edifícios", enquadram-se: a construção de edifícios residenciais de qualquer tipo; casas e residências unifamiliares; edifícios residenciais multifamiliares, incluindo edifícios de grande altura (arranha-céus); a construção de edifícios comerciais de qualquer tipo; consultórios e clínicas médicas; escolas; escritórios comerciais; hospitais; hotéis, motéis e outros tipos de alojamento; lojas, galerias e centros comerciais; restaurantes e outros estabelecimentos similares; shopping centers; a construção de edifícios destinados a outros usos específicos; armazéns e depósitos; edifícios garagem, inclusive garagens subterrâneas; edifícios para uso agropecuário; estações para trens e metropolitanos; estádios esportivos e quadras cobertas; igrejas e outras construções para fins religiosos (templos); instalações para embarque e desembarque de passageiros (em aeroportos, rodoviárias, portos, etc.); penitenciárias e presídios; postos de combustível; a construção de edifícios industriais (fábricas, oficinas, galpões industriais, etc.); as reformas, manutenções correntes, complementações e alterações de edifícios de qualquer natureza já existentes; a montagem de edifícios e casas pré-moldadas ou pré-fabricadas de qualquer material, de natureza permanente ou temporária, quando não realizadas pelo próprio fabricante, conforme classificação 4120-4/00 do CNAE.



PREFEITURA MUNICIPAL DE CORRENTE
PALÁCIO DOIS IRMÃOS
Avenida Manoel Lourenço Cavalcante, nº 600
Bairro Nova Corrente – Corrente – Piauí
CEP 64980-000 – CNPJ 06.554.257/0001-71
Fone: 89-3573-1908 – CEP 64980-000 - Corrente – Piauí
E-mail: govnomunicipaldcorrente@gmail.com

MUNICÍPIO DE CORRENTE - PI
REFORMA DO ESTÁDIO MUNICIPAL, NA PREFEITURA MUNICIPAL DE CORRENTE/PI - CONVÊNIO Nº 975926-2025
PLANILHA DE LEIS SOCIAIS - SINAPI

DATA BASE: SINAPI PI 10/2025, SEINFRA CE 28, ORSE SE 10/2025, SEM DESONERAÇÃO		LEIS SOCIAIS (%): 113,33		BDI (%): 23,00	
CÓDIGO	DESCRIÇÃO	COM DESONERAÇÃO		SEM DESONERAÇÃO	
		HORISTA	MENSALISTA	HORISTA	MENSALISTA
GRUPO A					
A1	INSS	5,00%	5,00%	20,00%	20,00%
A2	SESI	1,50%	1,50%	1,50%	1,50%
A3	SENAI	1,00%	1,00%	1,00%	1,00%
A4	INCRA	0,20%	0,20%	0,20%	0,20%
A5	SEBRAE	0,60%	0,60%	0,60%	0,60%
A6	SALÁRIO EDUCAÇÃO	2,50%	2,50%	2,50%	2,50%
A7	SEGURO CONTRA ACIDENTES DE TRABALHO	3,00%	3,00%	3,00%	3,00%
A8	FGTS	8,00%	8,00%	8,00%	8,00%
A9	SECONCI	0,00%	0,00%	0,00%	0,00%
A	TOTAL	21,80%	21,80%	36,80%	36,80%
GRUPO B					
B1	REPOUSO SEMANAL REMUNERADO	17,82%	Não incide	17,82%	Não incide
B2	FERIADOS	3,95%	Não incide	3,95%	Não incide
B3	AUXÍLIO - ENFERMIDADE	0,86%	0,65%	0,86%	0,65%
B4	13º SALÁRIO	10,96%	8,33%	10,96%	8,33%
B5	LICENÇA PATERNIDADE	0,07%	0,05%	0,07%	0,05%
B6	FALTAS JUSTIFICADAS	0,73%	0,56%	0,73%	0,56%
B7	DIAS DE CHUVAS	1,17%	Não incide	1,17%	Não incide
B8	AUXÍLIO ACIDENTE DE TRABALHO	0,10%	0,07%	0,10%	0,07%
B9	FÉRIAS GOZADAS	11,71%	8,90%	11,71%	8,90%
B10	SALÁRIO MATERNIDADE	0,03%	0,03%	0,03%	0,03%
B	TOTAL	47,40%	18,59%	47,40%	18,59%
GRUPO C					
C1	AVISO PRÉVIO INDENIZADO	5,30%	4,03%	5,30%	4,03%
C2	AVISO PRÉVIO TRABALHADO	0,12%	0,09%	0,12%	0,09%
C3	FÉRIAS INDENIZADAS	2,46%	1,87%	2,46%	1,87%
C4	DEPÓSITO RESCISÃO SEM JUSTA CAUSA	2,89%	2,20%	2,89%	2,20%
C5	INDENIZAÇÃO ADICIONAL	0,45%	0,34%	0,45%	0,34%
C	TOTAL	11,22%	8,53%	11,22%	8,53%
GRUPO D					
D1	REINCIDÊNCIA DE GRUPO A SOBRE GRUPO B	9,79%	3,64%	17,44%	6,84%
D2	REINCIDÊNCIA DE GRUPO A SOBRE AVISO PRÉVIO TRABALHADO E REINCIDÊNCIA DO FGTS SOBRE AVISO PRÉVIO INDENIZADO	0,45%	0,34%	0,47%	0,36%
D	TOTAL	10,24%	3,98%	17,91%	7,20%
GRUPO A + B + C + D					
TOTAL		90,66%	52,90%	113,33%	71,12%

FONTE: <http://www.caixa.gov.br/site/paginas/downloads.aspx>



PREFEITURA MUNICIPAL DE CORRENTE

PALÁCIO DOIS IRMÃOS

Avenida Manoel Lourenço Cavalcante, nº 600

Bairro Nova Corrente – Corrente – Piauí

CEP 64980-000 – CNPJ 06.554.257/0001-71

Fone: 89-3573-1908 – CEP 64980-000 - Corrente – Piauí

E-mail: governomunicipaldecorrente@gmail.com

Corrente – PI, 02 de fevereiro de 2026.

PREFEITURA MUNICIPAL DE CORRENTE - PI

DECLARAÇÃO DE POSSE DE TERRENO LOCALIZADO EM ÁREA PÚBLICA

Eu, **Filemon José Francisco de Souza Nogueira Paranaguá**, portador do CPF nº **058.920.868-36**, devidamente investido no cargo de **Prefeito Municipal de Corrente - PI**, inscrito no CNPJ: **06.554.257/0001-71**, com sede na **AVENIDA MANOEL LOURENCO CAVALCANTE, S/N, CENTRO ADMINISTRATIVO - NOVA CORRENTE. Corrente - PI. CEP: 64980-000**, declaro sob as penas do art. 299 do Código Penal e em consonância com o artigo 26, § 1º da Portaria Interministerial nº 33, de 16 de maio de 2023, que este **Município** é detentor da posse do imóvel localizado em área pública e situado na **Rua Ana Clara, Estádio Paraguassú de Corrente, coordenadas: -10.446554°, -45.175304°**, assegurado como sede da obra em comento.

Firmo, ainda, o compromisso de informar tempestivamente no sistema de monitoramento e acompanhamento de obras adotado pelo Ministério do Esporte, que o ente público é titular da propriedade, bem como comprovar, até o final da execução do objeto do instrumento, nos termos da Portaria Conjunta MGI/MF/CGU nº 33/2023, a regularização formal dos plenos poderes inerentes a propriedade do imóvel.

Nome da obra: **Reforma do Estádio Municipal, na Prefeitura Municipal de Corrente/PI.**

Número do programa: **5100020250005**

Código do Instrumento: **975926 /2025**

Número identificador da proposta: **031376/2025**

Filemon José Francisco de Souza Nogueira Paranaguá
Prefeito Municipal



PREFEITURA MUNICIPAL DE CORRENTE

PALÁCIO DOIS IRMÃOS

Avenida Manoel Lourenço Cavalcante, nº 600

Bairro Nova Corrente – Corrente – Piauí

CEP 64980-000 – CNPJ 06.554.257/0001-71

Fone: 89-3573-1908 – CEP 64980-000 - Corrente – Piauí

E-mail: governomunicipaldecorrente@gmail.com

DECLARAÇÃO DE ANUÊNCIA E CONSERVAÇÃO

A Prefeitura Municipal de Corrente - PI, declara para os devidos fins de comprovação junto à Caixa Econômica Federal, que está de acordo com o Projeto de Reforma do Estádio Municipal, na Prefeitura Municipal de Corrente/PI, convênio 975926/2025, assumindo a sua conservação.

Atenciosamente,

Filemon José Francisco de Souza Nogueira Paranaguá
Prefeito Municipal

Corrente (PI), 02 de fevereiro de 2026.



PREFEITURA MUNICIPAL DE CORRENTE
PALÁCIO DOIS IRMÃOS

Avenida Manoel Lourenço Cavalcante, nº 600

Bairro Nova Corrente – Corrente – Piauí

CEP 64980-000 – CNPJ 06.554.257/0001-71

Fone: 89-3573-1908 – CEP 64980-000 - Corrente – Piauí

E-mail: governomunicipaldecorrente@gmail.com

Corrente (PI), 02 de fevereiro de 2026.

DECLARAÇÃO DE ATENDIMENTO À LEI DE ACESSIBILIDADE

A Prefeitura Municipal de Corrente - PI declara para os devidos fins de comprovação junto a caixa econômica federal que o projeto executivo da Reforma do Estádio Municipal, na Prefeitura Municipal de Corrente/PI, convênio 975926/2025, atende à lei de acessibilidade nº 10.098/2000.

Atenciosamente,

Filemon José Francisco de Souza Nogueira Paranaguá
Prefeito Municipal



PREFEITURA MUNICIPAL DE CORRENTE
PALÁCIO DOIS IRMÃOS

Avenida Manoel Lourenço Cavalcante, nº 600
Bairro Nova Corrente – Corrente – Piauí
CEP 64980-000 – CNPJ 06.554.257/0001-71
Fone: 89-3573-1908 – CEP 64980-000 - Corrente – Piauí
E-mail: governomunicipaldecorrente@gmail.com

DECLARAÇÃO DE BEM DE USO COMUM DO POVO

A Prefeitura municipal de Corrente - PI, declara para os devidos fins de comprovação junto à Caixa Econômica Federal, que as áreas contempladas pelo Projeto de Reforma do Estádio Municipal, na Prefeitura Municipal de Corrente/PI, através do Convênio SICONV nº 975926/2025, são áreas públicas de BEM DE USO COMUM DO POVO e estão em nome da Prefeitura Municipal de Corrente - PI.

Atenciosamente,

Filemon José Francisco de Souza Nogueira Paranaguá
Prefeito Municipal

Corrente (PI), 02 de fevereiro de 2026.



PREFEITURA MUNICIPAL DE CORRENTE

PALÁCIO DOIS IRMÃOS

Avenida Manoel Lourenço Cavalcante, nº 600

Bairro Nova Corrente – Corrente – Piauí

CEP 64980-000 – CNPJ 06.554.257/0001-71

Fone: 89-3573-1908 – CEP 64980-000 - Corrente – Piauí

E-mail: governomunicipaldecorrente@gmail.com

DECLARAÇÃO DE CAPACIDADE TÉCNICA E GERENCIAL

A Prefeitura Municipal de Corrente - PI, DECLARA, sob as penas da lei, **que dispõe de capacidade administrativa, técnica e gerencial para executar o convênio ou proposta, cabendo-lhe a inteira responsabilidade pelo cumprimento de todas as fases exigidas legalmente, inclusive às que se referem à licitação, acompanhamento da execução, gestão dos recursos e prestação de contas**, nos termos da proposta cadastrada no Sistema de Gestão de Convênios e Contratos de Repasse (SICONV), **convênio nº 975926/2025**, tendo como objeto a **“Reforma do Estádio Municipal, na Prefeitura Municipal de Corrente/PI”**. A Prefeitura possui técnicos capacitados, formado pela equipe de engenharia da Secretaria Municipal de Obras; sendo este o Responsável Técnico pela Fiscalização: **Engenheiro Ubirajara Lustosa de Carvalho, CREA RNP: 1400347033**.

Diante disso, o **Município garante a manutenção de quadro de pessoal com capacidade técnica para a satisfatória execução do objetivo da proposta ou convênio**.

Corrente (PI), 02 de fevereiro de 2026.

Filemon José Francisco de Souza Nogueira Paranaguá
Prefeito Municipal



PREFEITURA MUNICIPAL DE CORRENTE

PALÁCIO DOIS IRMÃOS

Avenida Manoel Lourenço Cavalcante, nº 600

Bairro Nova Corrente – Corrente – Piauí

CEP 64980-000 – CNPJ 06.554.257/0001-71

Fone: 89-3573-1908 – CEP 64980-000 - Corrente – Piauí

E-mail: governomunicipaldecorrente@gmail.com

DECLARAÇÃO DE CAPACIDADE TÉCNICA E GERENCIAL

A Prefeitura Municipal de Corrente - PI, DECLARA, sob as penas da lei, que o Responsável Técnico pela Fiscalização da Reforma do Estádio Municipal, na Prefeitura Municipal de Corrente/PI, será o Engenheiro **Ubirajara Lustosa de Carvalho**, CREA: **1400347033**.

Diante disso, o **Município garante a manutenção de quadro de pessoal com capacidade técnica para a satisfatória execução do objetivo da proposta ou convênio.**

Corrente (PI), 02 de fevereiro de 2026.

Filemon José Francisco de Souza Nogueira Paranaguá
Prefeito Municipal



PREFEITURA MUNICIPAL DE CORRENTE

PALÁCIO DOIS IRMÃOS

Avenida Manoel Lourenço Cavalcante, nº 600

Bairro Nova Corrente – Corrente – Piauí

CEP 64980-000 – CNPJ 06.554.257/0001-71

Fone: 89-3573-1908 – CEP 64980-000 - Corrente – Piauí

E-mail: governomunicipaldecorrente@gmail.com

DECLARAÇÃO DE COMPATIBILIDADE DE PREÇOS

Eu, Emerson Matheus Marques de Castro – Engenheiro Civil – CREA 1918827737, na qualidade de responsável técnico pelo orçamento do projeto de Reforma do Estádio Municipal, na Prefeitura Municipal de Corrente/PI, relativo ao convênio SICONV nº 975926/2025, firmado entre a Prefeitura Municipal de Corrente e o Ministério do Esporte, com intermédio da Caixa Econômica Federal, declaro para os devidos fins, que foram usados nas composições de preço do presente orçamento, insumos da base de preços SINAPI - PI com a data base de Outubro de 2025 e que os mesmos refletem com fidedignidade os preços de mercado para os serviços constantes do orçamento, inclusive os insumos de referência AS (Atribuído São Paulo).

Declaro ainda que estou plenamente ciente do teor e da extensão desta declaração e que detenho plenos poderes, conhecimento técnico e informações para firmá-la.

Emerson Matheus Marques de Castro

Engenheiro Civil – CREA 1918827737



PREFEITURA MUNICIPAL DE CORRENTE

PALÁCIO DOIS IRMÃOS

Avenida Manoel Lourenço Cavalcante, nº 600

Bairro Nova Corrente – Corrente – Piauí

CEP 64980-000 – CNPJ 06.554.257/0001-71

Fone: 89-3573-1908 – CEP 64980-000 - Corrente – Piauí

E-mail: governomunicipaldecorrente@gmail.com

DECLARAÇÃO DE COMPOSIÇÕES

ASSUNTO: Convênio nº 975926/2025 – Reforma do Estádio Municipal, na Prefeitura Municipal de Corrente/PI.

Eu, Emerson Matheus Marques de Castro – Engenheiro Civil – CREA 1918827737, na qualidade de responsável técnico pelo orçamento do projeto de – Reforma do Estádio Municipal, na Prefeitura Municipal de Corrente/P, relativo ao convênio SICONV nº 975926/2025, firmado entre a Prefeitura do Município de Corrente e o Ministério do Esporte, com intermédio da Caixa Econômica Federal, declaro para os devidos fins, que as composições contidas no orçamento são baseadas em composições SINAPI, mesmo existindo composições nessas bases de preços, foram utilizadas as referências da SEINFRA e do ORSE, por não constarem na base do SINAPI ou por apresentarem maior vantajosidade para a Administração Pública.

Emerson Matheus Marques de Castro
Engenheiro Civil – CREA 1918827737

Corrente - PI, 02 de fevereiro de 2026



PREFEITURA MUNICIPAL DE CORRENTE

PALÁCIO DOIS IRMÃOS

Avenida Manoel Lourenço Cavalcante, nº 600

Bairro Nova Corrente – Corrente – Piauí

CEP 64980-000 – CNPJ 06.554.257/0001-71

Fone: 89-3573-1908 – CEP 64980-000 - Corrente – Piauí

E-mail: governomunicipaldecorrente@gmail.com

DECLARAÇÃO DE ISS

ASSUNTO: Convênio nº 975926/2025 - Reforma do Estádio Municipal, na Prefeitura Municipal de Corrente/PI

Declaro perante a Caixa Econômica Federal que conforme legislação tributária municipal, a base de cálculo será de 100% (Cem por cento) da alíquota de 5% (Cinco por cento) para o referido tipo de obra.

Atenciosamente,

Filemon José Francisco de Souza Nogueira Paranaguá
Prefeito Municipal

Corrente (PI), 02 de fevereiro de 2026.



PREFEITURA MUNICIPAL DE CORRENTE

PALÁCIO DOIS IRMÃOS

Avenida Manoel Lourenço Cavalcante, nº 600

Bairro Nova Corrente – Corrente – Piauí

CEP 64980-000 – CNPJ 06.554.257/0001-71

Fone: 89-3573-1908 – CEP 64980-000 - Corrente – Piauí

E-mail: governomunicipaldecorrente@gmail.com

DECLARAÇÃO DE ALTERNATIVA MAIS VANTAJOSA PARA A ADMINISTRAÇÃO PÚBLICA

Eu, Emerson Matheus Marques de Castro – Engenheiro Civil – CREA 1918827737, na qualidade de responsável técnico pelo orçamento do projeto de Reforma do Estádio Municipal, na Prefeitura Municipal de Corrente/PI., relativo ao convênio SICONV nº 975926/2025, firmado entre a prefeitura do município de Corrente /PI e o Ministério do Esporte, com intermédio da Caixa Econômica Federal, declaro que a opção SEM DESONERAÇÃO é a mais vantajosa para a administração pública.

Declaro ainda que estou plenamente ciente do teor e da extensão desta declaração e que detenho plenos poderes, conhecimento técnico e informações para firmá-la.

Emerson Matheus Marques de Castro
Engenheiro Civil – CREA 1918827737

Filemon José Francisco de Souza Nogueira Paranaguá
Prefeito Municipal



PREFEITURA MUNICIPAL DE CORRENTE

PALÁCIO DOIS IRMÃOS

Avenida Manoel Lourenço Cavalcante, n° 600

Bairro Nova Corrente – Corrente – Piauí

CEP 64980-000 – CNPJ 06.554.257/0001-71

Fone: 89-3573-1908 – CEP 64980-000 - Corrente – Piauí

E-mail: governomunicipaldecorrente@gmail.com

DECLARAÇÃO DE REGIME DE EXECUÇÃO

A Prefeitura Municipal de Corrente - PI, declara para os devidos fins de comprovação junto à Caixa Econômica Federal, que o regime de execução da obra inerente ao Projeto de Reforma do Estádio Municipal, na Prefeitura Municipal de Corrente/PI, através do Convênio SICONV n° 975926/2025, será EMPREITADA POR PREÇO UNITÁRIO.

Atenciosamente,

Filemon José Francisco de Souza Nogueira Paranaguá
Prefeito Municipal

Corrente (PI), 02 de fevereiro de 2026.



PREFEITURA MUNICIPAL DE CORRENTE

PALÁCIO DOIS IRMÃOS

Avenida Manoel Lourenço Cavalcante, nº 600

Bairro Nova Corrente – Corrente – Piauí

CEP 64980-000 – CNPJ 06.554.257/0001-71

Fone: 89-3573-1908 – CEP 64980-000 - Corrente – Piauí

E-mail: governomunicipaldecorrente@gmail.com

Corrente (PI), 02 de fevereiro de 2026

**DECLARAÇÃO DE RESPONSABILIDADE DE MANUTENÇÃO,
CONSERVAÇÃO, GUARDA E OPERAÇÃO DO EMPREENDIMENTO**

ASSUNTO: Convênio nº 975926/2025 – Reforma do Estádio Municipal, na Prefeitura Municipal de Corrente/PI.

Declaro perante a Caixa Econômica Federal que no que se trata a obra de execução da Reforma do Estádio Municipal, na Prefeitura Municipal de Corrente/PI, assumimos a responsabilidade de manutenção, conservação, guarda e operação do empreendimento.

Filemon José Francisco de Souza Nogueira Paranaguá
Prefeito Municipal



PREFEITURA MUNICIPAL DE CORRENTE
PALÁCIO DOIS IRMÃOS

Avenida Manoel Lourenço Cavalcante, n° 600
Bairro Nova Corrente – Corrente – Piauí
CEP 64980-000 – CNPJ 06.554.257/0001-71
Fone: 89-3573-1908 – CEP 64980-000 - Corrente – Piauí
E-mail: governomunicipaldecorrente@gmail.com

Corrente (PI), 02 de fevereiro de 2026

DECLARAÇÃO DE RESÍDUO SÓLIDOS

ASSUNTO: Convênio n° 975926/2025 – Reforma do Estádio Municipal, na Prefeitura Municipal de Corrente/PI

Declaro, para os devidos fins, perante a Caixa Econômica Federal, que o local destinado à construção cujo objeto é Reforma do Estádio Municipal, na Prefeitura Municipal de Corrente/PI., possui coleta de resíduos sólidos.

Atenciosamente,

Filemon José Francisco de Souza Nogueira Paranaguá
Prefeito Municipal



PREFEITURA MUNICIPAL DE CORRENTE
PALÁCIO DOIS IRMÃOS

Avenida Manoel Lourenço Cavalcante, nº 600
Bairro Nova Corrente – Corrente – Piauí
CEP 64980-000 – CNPJ 06.554.257/0001-71
Fone: 89-3573-1908 – CEP 64980-000 - Corrente – Piauí
E-mail: governomunicipaldecorrente@gmail.com

DECLARAÇÃO DE QUE NÃO EMPREGA MENOS DE IDADE

A Prefeitura Municipal de Corrente - PI, inscrito no CNPJ/MF 06.554.257/0001-71, com sede na AVENIDA MANOEL LOURENCO CAVALCANTE, S/N, CENTRO ADMINISTRATIVO - NOVA CORRENTE. Corrente - PI. CEP: 64980-000, neste ato representado por seu Prefeito Municipal, Sr. **Filemon José Francisco de Souza Nogueira Paranaguá**, CPF **058.920.868-36**, brasileiro, DECLARA sob as penas da lei, cumprindo o disposto no inciso XXXIII, art. 7º, da Constituição Federal, que não emprega menor de dezesseis anos em trabalho noturno, perigoso ou insalubre nessa municipalidade.

Filemon José Francisco de Souza Nogueira Paranaguá
Prefeito Municipal

Corrente (PI), 02 de fevereiro de 2026.



PREFEITURA MUNICIPAL DE CORRENTE
PALÁCIO DOIS IRMÃOS

Avenida Manoel Lourenço Cavalcante, n° 600
Bairro Nova Corrente – Corrente – Piauí
CEP 64980-000 – CNPJ 06.554.257/0001-71
Fone: 89-3573-1908 – CEP 64980-000 - Corrente – Piauí
E-mail: governomunicipaldecorrente@gmail.com

DECLARAÇÃO DA EXISTÊNCIA DE REDE DE ÁGUA

ASSUNTO: Contrato de Repasse n° 975926/2025 – Reforma do Estádio Municipal, na Prefeitura Municipal de Corrente/PI.

Declaramos, para comprovação junto à Caixa Econômica Federal, que existe rede de abastecimento de água no local da reforma do projeto, objeto de intervenção da Reforma do Estádio Municipal, na Prefeitura Municipal de Corrente/PI, Convênio n° 975926/2025.

Por ser verdade, firmo a presente declaração.

Filemon José Francisco de Souza Nogueira Paranaguá
Prefeito Municipal

Corrente (PI), 02 de fevereiro de 2026.



PREFEITURA MUNICIPAL DE CORRENTE
PALÁCIO DOIS IRMÃOS

Avenida Manoel Lourenço Cavalcante, nº 600
Bairro Nova Corrente – Corrente – Piauí
CEP 64980-000 – CNPJ 06.554.257/0001-71
Fone: 89-3573-1908 – CEP 64980-000 - Corrente – Piauí
E-mail: governomunicipaldecorrente@gmail.com

**DECLARAÇÃO DE FORNECIMENTO DE ENERGIA E ILUMINAÇÃO
PÚBLICA**

ASSUNTO: Contrato de Repasse nº 975926/2025 – Reforma do Estádio Municipal, na Prefeitura Municipal de Corrente/PI.

Declaramos, para comprovação junto à Caixa Econômica Federal, que existe rede de energia e iluminação pública no local da reforma do projeto, objeto de intervenção de Reforma do Estádio Municipal, na Prefeitura Municipal de Corrente/PI, Convênio nº 975926/2025.

Por ser verdade, firmo a presente declaração.

Filemon José Francisco de Souza Nogueira Paranaguá
Prefeito Municipal

Corrente (PI), 02 de fevereiro de 2026.



PREFEITURA MUNICIPAL DE CORRENTE
PALÁCIO DOIS IRMÃOS

Avenida Manoel Lourenço Cavalcante, nº 600
Bairro Nova Corrente – Corrente – Piauí
CEP 64980-000 – CNPJ 06.554.257/0001-71
Fone: 89-3573-1908 – CEP 64980-000 - Corrente – Piauí
E-mail: governomunicipaldecorrente@gmail.com

DECLARAÇÃO DO TIPO DE ESGOTAMENTO SANITÁRIO

ASSUNTO: Contrato de Repasse nº 975926/2025 – Reforma do Estádio Municipal, na Prefeitura Municipal de Corrente/PI.

Declaramos, para comprovação junto à Caixa Econômica Federal, que todas as residências localizadas nas proximidades da reforma possuem esgotamento sanitário do tipo sistema fossa-sumidouro, objeto de intervenção da Reforma do Estádio Municipal, na Prefeitura Municipal de Corrente/PI, Convênio nº 975926/2025.

Por ser verdade, firmo a presente declaração.

Filemon José Francisco de Souza Nogueira Paranaguá
Prefeito Municipal

Corrente (PI), 02 de fevereiro de 2026.



PREFEITURA MUNICIPAL DE CORRENTE
PALÁCIO DOIS IRMÃOS

Avenida Manoel Lourenço Cavalcante, nº 600
Bairro Nova Corrente – Corrente – Piauí
CEP 64980-000 – CNPJ 06.554.257/0001-71
Fone: 89-3573-1908 – CEP 64980-000 - Corrente – Piauí
E-mail: governomunicipaldecorrente@gmail.com

Corrente-PI, 02 de fevereiro de 2026

Ofício nº 009/2026

Ao Ilustríssimo Senhor

Presidente da Câmara de Vereadores

Corrente - PI

Assunto: Informe de celebração de Contrato de Contrato de Repasse.

Senhor Presidente,

Honrado em cumprimentá-lo, sirvo-me do presente para informar que o Município de Corrente-PI celebrou, com o Ministério do Esporte, através da Caixa Econômica Federal, um projeto que tem como objeto a Reforma do Estádio Municipal, na Prefeitura Municipal de Corrente/PI, no valor total de **R\$ 479.500,00** (Quatrocentos e setenta e nove mil e quinhentos reais), sendo **R\$ 477.500,00** (Quatrocentos e setenta e sete mil e quinhentos reais) de repasse OGU (Orçamento Geral da União) e **R\$ 2.000,00** (Dois mil) de contrapartida do Município.

Na oportunidade, informamos que o Município assumiu o compromisso de disponibilizar recursos financeiros para arcar com as despesas, operação e manutenção do objeto, incluindo os meios que garantam o pleno funcionamento do objeto do referido Contrato de Repasse, conforme declaração anexa.

FILEMON JOSE FRANCISCO
DE SOUZA NOGUEIRA
PARANAGUA:05892086836

Assinado de forma digital por
FILEMON JOSE FRANCISCO DE
SOUZA NOGUEIRA
PARANAGUA:05892086836
Dados: 2026.02.03 10:07:27
-03'00'

Filemon José Francisco de Souza Nogueira Paranaguá
Prefeito Municipal

*reubiado
03.02.26
filemon*



PREFEITURA MUNICIPAL DE CORRENTE
PALÁCIO DOIS IRMÃOS

Avenida Manoel Lourenço Cavalcante, nº 600
Bairro Nova Corrente – Corrente – Piauí
CEP 64980-000 – CNPJ 06.554.257/0001-71
Fone: 89-3573-1908 – CEP 64980-000 - Corrente – Piauí
E-mail: governomunicipaldecorrente@gmail.com

Corrente-PI, 02 de fevereiro de 2026

DECLARAÇÃO DE CONDIÇÕES ORÇAMENTÁRIAS

ASSUNTO: Nº do Convênio 975926/2025 – Reforma do Estádio Municipal, na Prefeitura Municipal de Corrente/PI.

A Prefeitura Municipal de Corrente/PI, neste ato representada por sua Prefeita Municipal, a Sr. **Filemon José Francisco de Souza Nogueira Paranaguá**, brasileiro, DECLARA que possui disponibilidade financeira para arcar com as despesas, operação e manutenção do objeto, incluindo os meios que garantem o seu pleno funcionamento, celebrado entre a Prefeitura Municipal de Corrente e o Ministério do Esporte.

FILEMON JOSE
FRANCISCO DE
SOUZA NOGUEIRA
PARANAGUA:05892
086836

Assinado de forma digital
por FILEMON JOSE
FRANCISCO DE SOUZA
NOGUEIRA
PARANAGUA:05892086836
Dados: 2026.02.03 10:07:57
-03'00'

Filemon José Francisco de Souza Nogueira Paranaguá
Prefeito Municipal

DECLARAÇÃO DE DISPENSA DE LICENCIAMENTO AMBIENTAL ESTADUAL

PI-DDLAE.01726-0/2026

Processo: DDLAE.02282-1/2026

A Secretaria do Meio Ambiente e Recursos Hídricos do Estado do Piauí, no uso das atribuições que lhe confere a Lei Estadual N° 4.854, de 10 de julho de 1996, e de acordo com os procedimentos de Licenciamento Ambiental estabelecidos pela Lei Federal N° 6.938, de 31 de Agosto de 1981, e suas alterações, regulamentada pelo Decreto N° 99.274, de 06 de junho de 1990, resolve expedir a(o) presente DECLARAÇÃO DE DISPENSA DE LICENCIAMENTO AMBIENTAL ESTADUAL, nos termos, características e condições seguintes.

EMPREENDEDOR

NOME

PREFEITURA MUNICIPAL DE CORRENTE

CPF/CNPJ

06.554.257/0001-71

EMPREENDIMENTO

NOME

REFORMA DO ESTÁDIO MUNICIPAL, NA PREFEITURA MUNICIPAL DE CORRENTE/PI.
INSTRUMENTO 975926

ATIVIDADES

ATIV.40343

REFORMA DE EDIFICAÇÕES DIVERSAS (D0037)

Município:

Corrente (PI)

Coordenadas Geográficas:

10°26'47.59"S / 45°10'31.09"O

MEMORIAL DESCRITIVO

(-45.17530277777777, -10.446552777777779)

Assinado eletronicamente por FRANCISCO FELIPHE DA LUZ ARAUJO (Gabinete SEMAR) em 23/02/2026 às 17:25
[IuD2ixoiANtFhZt6zQcomMYyAjb9NAU04M6JrIvzgExQydNd9pNiNy0TSxLI1kaI]



Emitido eletronicamente em 23/02/2026 17:25 pelo sistema SIGA

A autenticidade deste documento pode ser conferida acessando o sistema através do link
<https://siga.semarh.pi.gov.br/validar/> informando o token a seguir:

[SIGA.8429-9/2026.7EBB.B190.DF7F]





DETALHAMENTO

Reforma do Estádio Municipal, na Prefeitura Municipal de Corrente/PI. Instrumento 975926

A presente DECLARAÇÃO DE DISPENSA DE LICENCIAMENTO ESTADUAL foi emitida considerando o processo administrativo DDLAE.02282-1/2026, no qual as atividades na forma como declaradas foram consideradas de impacto ambiental insignificante/inexistente e atendeu, assim, aos critérios estabelecidos na legislação, conforme declarado a seguir:

Pergunta	Resposta
Localizada em formações dunares, planícies fluviais e de deflação, mangues e demais áreas úmidas?	Não
Localizada no bioma Mata Atlântica e implica corte e supressão de vegetação primária e secundária no estágio avançado de regeneração, conforme dispõe a Lei nº 11.428, de 22 de dezembro de 2006?	Não
Localizada na Zona Costeira e implica em alterações significativas das suas características naturais, conforme dispõe a Lei nº 7.661, de 16 de maio de 1988?	Não

Assinado eletronicamente por FRANCISCO FELIPHE DA LUZ ARAUJO (Gabinete SEMAR) em 23/02/2026 às 17:25
[IuD2ixoiaNTfhZt6zQcomMYyAjB9NAU04M6JrIvzgExQydNd9pNiNy0TSxLI1kaI]



Emitido eletronicamente em 23/02/2026 17:25 pelo sistema SIGA

A autenticidade deste documento pode ser conferida acessando o sistema através do link <https://siga.semarh.pi.gov.br/validar/> informando o token a seguir:

[SIGA.8429-9/2026.7EBB.B190.DF7F]



Pergunta	Resposta
Localizada em zonas de amortecimento de unidades de conservação de proteção integral, adotando-se o limite de 3 km (três quilômetros) a partir do limite da unidade de conservação, cuja zona de amortecimento não esteja ainda estabelecida?	Não
Desenvolvida em área de Preservação Permanente (APP)?	Não
Gera resíduos perigosos?	Não
Estoca, armazena e usa produtos perigosos em grande quantidade?	Não

CONDIÇÕES GERAIS

- i. A DDLAE no âmbito da SEMAR não se aplica às atividades de impacto local situadas em municípios licenciadores, devendo, neste caso, prevalecer as regulamentações específicas daquele município;
- ii. A DDLAE não desobriga o responsável pela atividade/empreendimento do atendimento às normas de uso e ocupação do solo do município;
- iii. Caso haja qualquer alteração na atividade/empreendimento que implique na mudança de sua classe conforme enquadramento contido no Anexo I da Resolução CONSEMA 033/2020, o interessado fica obrigado a requerer a DBIA ou licença ambiental junto à SEMAR;
- iv. O desenvolvimento da atividade/empreendimento está restrito ao pedido protocolado e termos aprovados por meio do processo original, não devendo ocupar áreas de restrição e/ou interesse ambiental e áreas de preservação permanente sem expressa autorização deste órgão ambiental;
- v. Todas as informações prestadas são de inteira responsabilidade do interessado pela atividade/empreendimento, respondendo este legalmente pelas mesmas.
- vi. A Dispensa de Licenciamento Ambiental não exige o empreendedor de atender aos regramentos específicos referentes à instalação/operação de atividades inseridas em Unidades de Conservação ou suas zonas de amortecimento.
- vii. Em caso de localização em imóvel rural é obrigatória a inscrição no Cadastro Ambiental Rural (CAR).
- viii. Esta Dispensa não exige o empreendedor de possuir e atender/cumprir a Certidão de Dispensa de Outorga ou Portaria de Outorga para uso dos recursos hídricos caso esteja previsto na atividade/empreendimento captação, barramento, lançamento e outros usos, conforme legislações específicas.
- ix. Esta Dispensa não autoriza o corte, a exploração ou a supressão de vegetação nativa.
- x. Esta Dispensa não exige o empreendedor de zelar pela conservação do solo e da água por meio de adoção de boas práticas agronômicas, de minimizar os impactos ambientais advindos de suas atividades, bem como de cumprir as determinações da legislação ambiental vigente.
- xi. Qualquer alteração nas especificações do projeto deverá ser precedida de anuência da SEMAR.
- xii. Em qualquer fase da atividade/empreendimento, se houver a descoberta fortuita de qualquer elemento de interesse arqueológico ou pré-histórico, o empreendedor ficará obrigado a comunicar o fato imediatamente à SEMAR e ao IPHAN.
- xiii. O empreendedor não está dispensado de buscar as demais licenças e/ou autorizações legalmente cabíveis, bem como de observar em sua atividade/empreendimento, as normas ambientais vigentes, sujeitando-se o infrator, pessoa física ou jurídica, às sanções previstas no ordenamento jurídico.

Assinado eletronicamente por FRANCISCO FELIPHE DA LUZ ARAUJO (Gabinete SEMAR) em 23/02/2026 às 17:25
[1uD2ixoiaNTfhZt6zQcomMYyAjB9NAU04M6JrIvzgExQydNd9pNiNy0TSxLI1kaI]



Emitido eletronicamente em 23/02/2026 17:25 pelo sistema SIGA

A autenticidade deste documento pode ser conferida acessando o sistema através do link <https://siga.semarh.pi.gov.br/validar/> informando o token a seguir:

[SIGA.8429-9/2026.7EBB.B190.DF7F]



CONDIÇÕES ESPECÍFICAS

Não há Condições Específicas para esta "Declaração de Dispensa de Licenciamento Ambiental Estadual (DDLAE)"

OBSERVAÇÕES

Nada consta.

Teresina (PI), 23/02/2026

(assinado eletronicamente)

FRANCISCO FELIPHE DA LUZ ARAUJO

Secretário do Meio Ambiente
SECRETÁRIO DO MEIO AMBIENTE
Gabinete SEMAR

IMPAVIDUM FERIENT RUINAE

24 DE JANEIRO

DE 1823

Assinado eletronicamente por FRANCISCO FELIPHE DA LUZ ARAUJO (Gabinete SEMAR) em 23/02/2026 às 17:25
[IuD2ixoianTfhZt6zQcomMYyAjB9NAU04M6JrIvzgExQydNd9pNiNyOTSxLI1kaI]

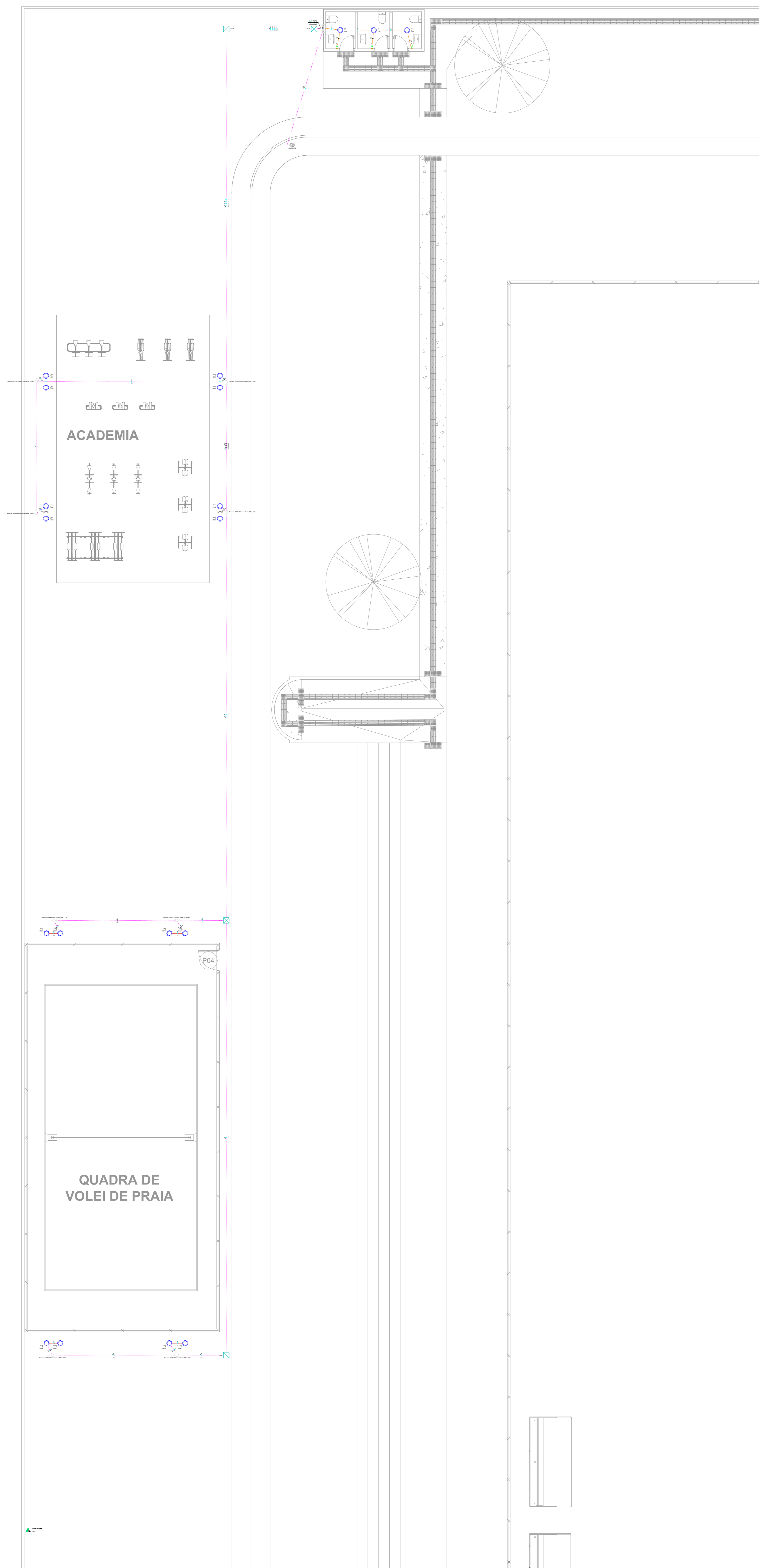


Emitido eletronicamente em 23/02/2026 17:25 pelo sistema SIGA

A autenticidade deste documento pode ser conferida acessando o sistema através do link
<https://siga.semarh.pi.gov.br/validar/> informando o token a seguir:

[SIGA.8429-9/2026.7EBB.B190.DF7F]



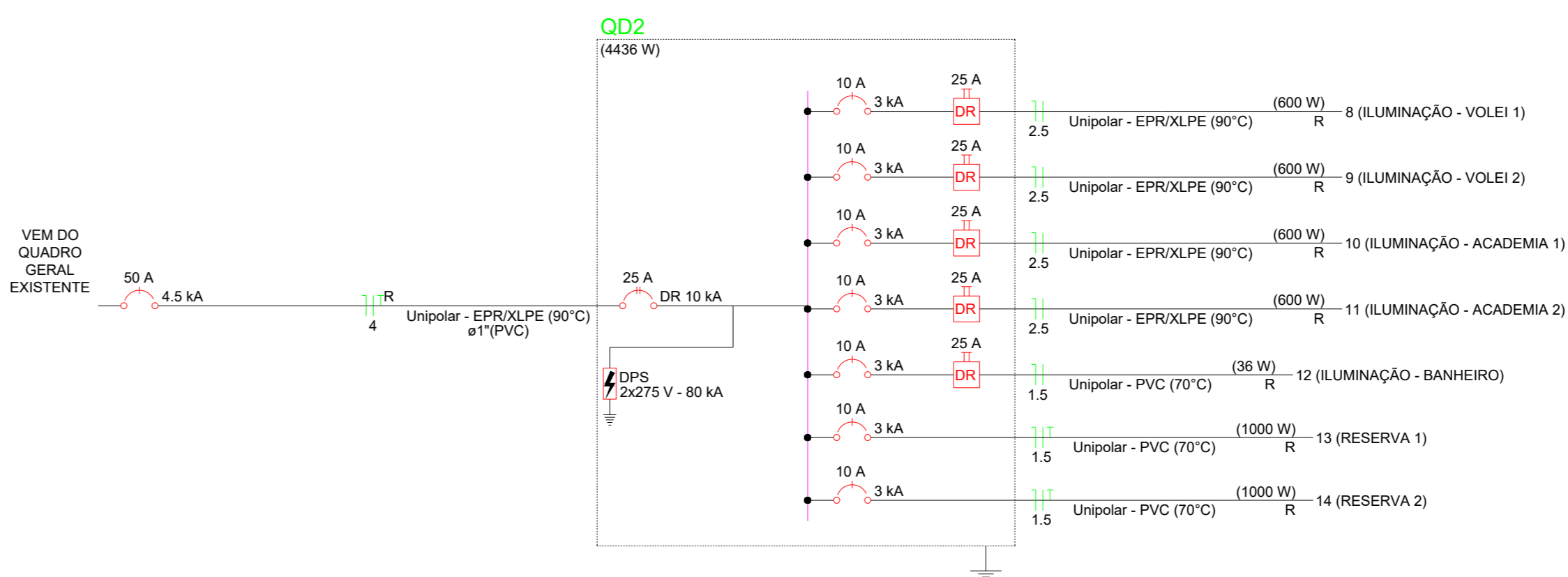
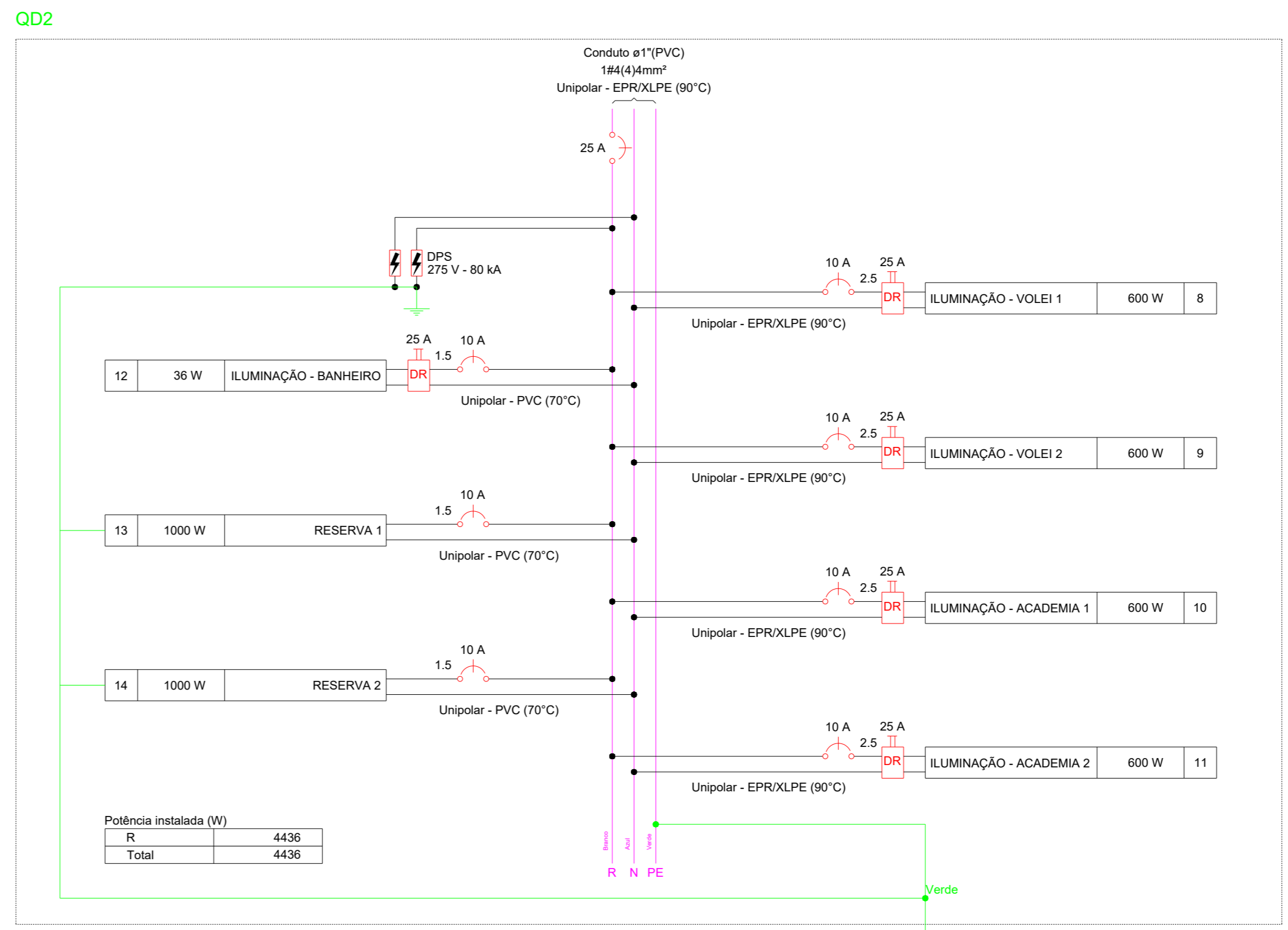


Tipo de carga	Potência instalada (KVA)	Fator de demanda (%)	Demanda (KVA)
Iluminação e TUG's (Cubes e semelhantes)	4,71	100,00	4,71
TOTAL			4,71

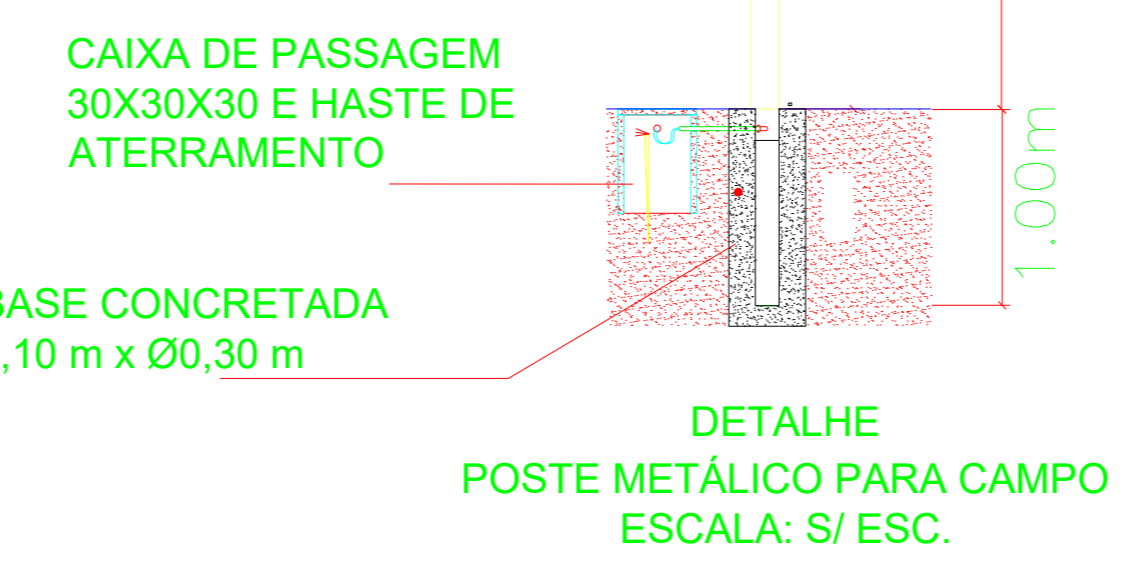
Circuito	Descrição	Esquema	Método de med.	Tensão (V)	Iluminação (W)	Pot. total (W)	Fases	Pot. - R (W)	Pot. - S (W)	Pot. - T (W)	FCT	FCA (A)	Ip (mm²)	Seção (A)	Ic (A)	Dij (A)	dV parc (%)	dV total (%)	Status			
8	ILUMINAÇÃO - VOLEI 1	F+N	D	220 V	4	667	R	600				1,00	1,00	3,0	3,0	2,5	34,0	3	10	1,68	2,86	OK
9	ILUMINAÇÃO - VOLEI 2	F+N	D	220 V	4	667	R	600				1,00	1,00	3,0	3,0	2,5	34,0	3	10	1,23	2,41	OK
10	ILUMINAÇÃO - ACADEMIA 1	F+N	D	220 V	4	667	R	600				1,00	1,00	3,0	3,0	2,5	34,0	3	10	0,83	2,00	OK
11	ILUMINAÇÃO - ACADEMIA 2	F+N	D	220 V	4	667	R	600				1,00	1,00	3,0	3,0	2,5	34,0	3	10	0,63	1,80	OK
12	ILUMINAÇÃO - BANHEIRO	F+N	D	220 V	3	40	R	36				1,00	1,00	0,2	0,2	1,5	22,0	3	10	0,01	1,19	OK
13	RESERVA 1	F+N-T	D	220 V		1000	R	1000				1,00	1,00	4,5	4,5	1,5	22,0	3	10	0,00	0,00	OK
14	RESERVA 2	F+N-T	D	220 V		1000	R	1000				1,00	1,00	4,5	4,5	1,5	22,0	3	10	0,00	0,00	OK
TOTAL					3	16		4436														

Elétrica	
—	Direta
—	Teto
—	Piso

	Caixa de inspeção - Cimento - Ø300x300m c/ haste 5/8" x 2,40m
	Caixa de passagem 300x300x300 no piso
	Interruptor simples 1 tecla - 1,20m do piso
	Luminária LED 12W
	Luminária LED 150W
	Quadro de distribuição



POSTE DE 7m DE ALTURA (TUBO DE 4" CHAPA 14) COM ESPAÇADOR NO TOPO COM 2 REFLETORES DE 150W CADA



PREFEITURA MUNICIPAL DE CORRENTE - PI

REFORMA DO ESTÁDIO

PROJETO DE ILUMINAÇÃO

PROPRIETÁRIO:
PREFEITURA MUNICIPAL CORRENTE- PI
ENDEREÇO:
CIDADE: CORRENTE- PI

DATA:
JAN .2026
ESCALA:
INDICADA

PRANCHA:
01 /02

VEM DO QUADRO GERAL EXISTENTE

QD1

DETALHE 1:25

P04

P04

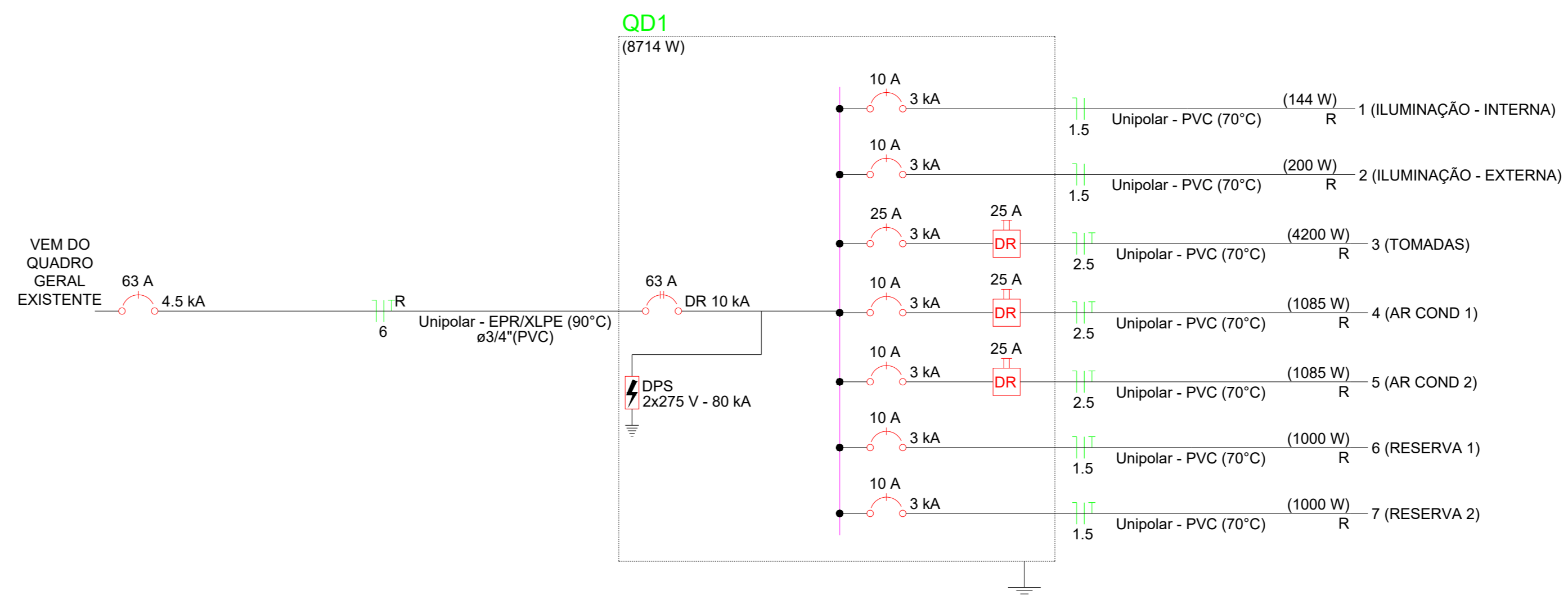
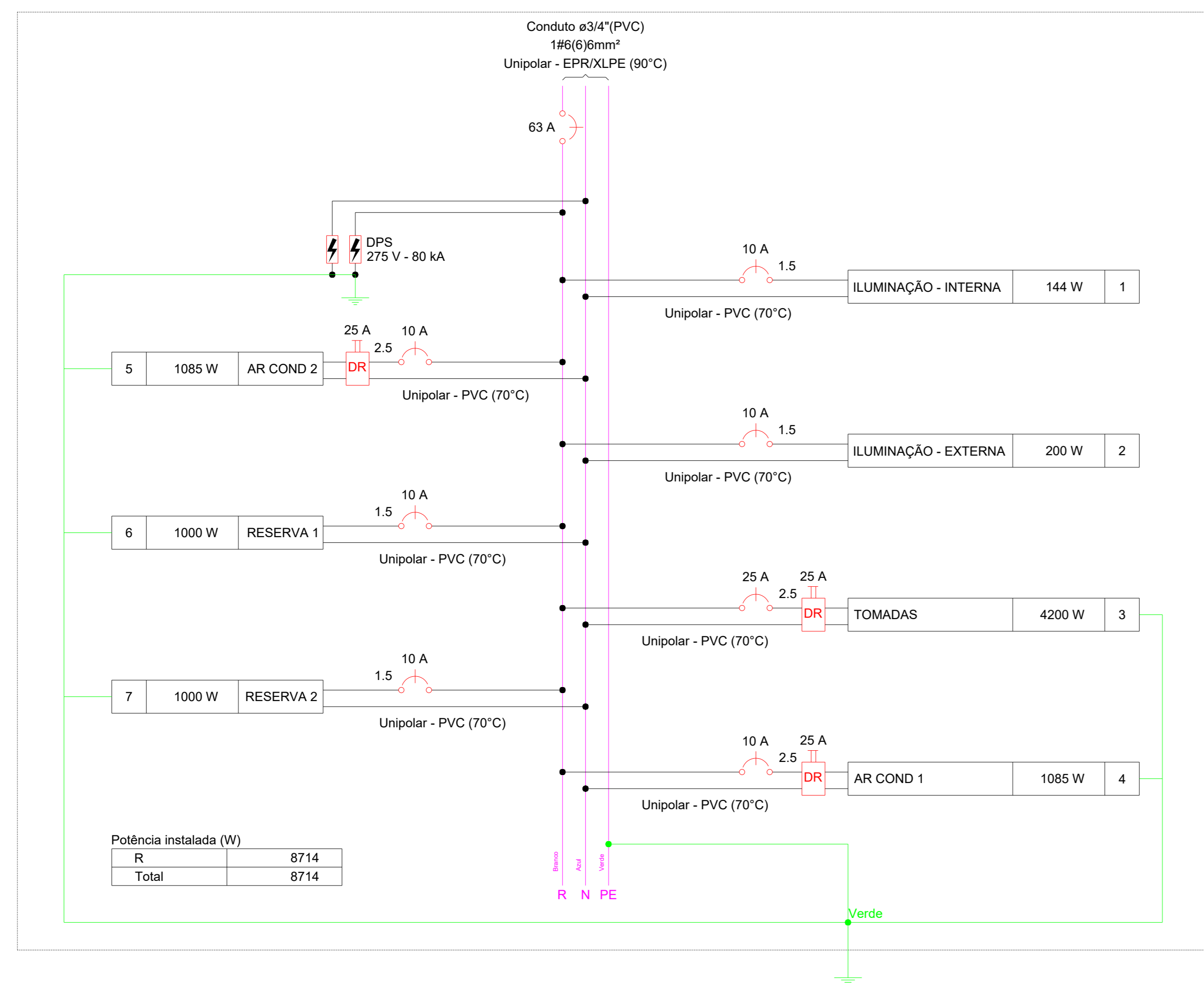
Quadro de Demandas (QD1) - Pavimento

Tipo de carga	Potência instalada (kVA)	Fator de demanda (%)	Demanda (kVA)
Iluminação e TUG's (Clubes e semelhantes)	7.05	100.00	7.05
Uso Específico	2.41	100.00	2.41
TOTAL			9.46

Quadro de Cargas (QD1) - Pavimento

Circuito	Descrição	Esquema	Método de inst.	Tensão (V)	Iluminação (W)	Tomadas (W)	Pot. total. (VA)	Pot. total. (W)	Fases	Pot. - R (W)	Pot. - S (W)	Pot. - T (W)	FCT	FCA	In' (A)	Ip (A)	Seção (mm²)	Ic (A)	Icc (kA)	Disj (A)	dV parc (%)	dV total (%)	Status
1	ILUMINAÇÃO - INTERNA	F+N	D	220 V	12	50	100	1085	R	144			1.00	1.00	0.7	1.5	22.0	3	10	0.08	2.29	OK	
2	ILUMINAÇÃO - EXTERNA	F+N	D	220 V		4	222	200	R	200			1.00	1.00	1.0	1.5	22.0	3	10	0.12	2.33	OK	
3	TOMADAS	F+N+T	D	220 V		42	4667	4200	R	4200			1.00	1.00	21.2	2.5	29.0	3	25	1.45	3.66	OK	
4	AR COND 1	F+N+T	D	220 V		1	1206	1085	R	1085			1.00	1.00	5.5	2.5	29.0	3	10	0.39	2.60	OK	
5	AR COND 2	F+N+T	D	220 V		1	1206	1085	R	1085			1.00	1.00	5.5	2.5	29.0	3	10	0.61	2.82	OK	
6	RESERVA 1	F+N+T	D	220 V			1000	1000	R	1000			1.00	1.00	4.5	4.5	1.5	22.0	3	10	0.00	0.00	OK
7	RESERVA 2	F+N+T	D	220 V			1000	1000	R	1000			1.00	1.00	4.5	4.5	1.5	22.0	3	10	0.00	0.00	OK
TOTAL					12	4	42	2	9460	8714	R	8714											

QD1



Legenda de condutos - Pavimento

Elétrica	
---	Direta
---	Teto
---	Piso

Legenda - Pavimento

	Caixa de inspeção - Cimento - Ø300x300m c/ haste 5/8" x 2,40m
	Caixa de passagem 300x300x300 no piso
	Interruptor simples 1 tecla - 1,20m do piso
	Luminária LED 12W
	Luminária LED 50W
	Quadro de distribuição
	Tomada 3 teclas - 1,20m do piso
	Tomada 2 teclas - 1,20m do piso

PREFEITURA MUNICIPAL DE CORRENTE - PI

REFORMA DO ESTÁDIO

PROJETO DE ILUMINAÇÃO

PROPRIETÁRIO:
PREFEITURA MUNICIPAL CORRENTE- PI
ENDEREÇO:
CIDADE: CORRENTE- PI

DATA:
JAN .2026
ESCALA:
INDICADA

PRANCHA:
02 /02

Recursos do Governo Federal

Placa de Obras

dimensões e proporções

A placa deve possuir tamanho adequado para visualização no canteiro de obras.

As demais placas do empreendimento não devem ser maiores que a placa de obras do Governo Federal, tanto na altura quanto na largura.

A proporção de tamanho é de 2:1 (largura deve ser o dobro da altura), e as medidas apresentadas são baseadas na altura A do rodapé da placa.

Dimensões mínimas

- 3,6m x 1,8m

Margens mínimas da placa

- 1/4 da altura A

As cores utilizadas por este manual estão especificadas ao lado e não devem ser alteradas. Em caso de dúvidas consulte a SUPUP.



Referência de Cores

Cores CAIXA

	C100 M60 Y0 K0 R0 G92 B169 PANTONE 287C		CO M50 Y100 K0 R243 G146 B0 PANTONE 151C
--	---	--	--

Cores Governo Federal

	C88 M0 Y100 K0 R0 G208 B0 PANTONE 354C		C85 M70 Y0 K0 R24 G62 B255 PANTONE 2935C		C10 M0 Y10 K87 R60 G60 B60 PANTONE 447C
	CO M13 Y100 K0 R255 G208 B0 PANTONE 109C		CO M0 Y0 K0 R255 G255 B255		C60 M40 Y40 K100 R0 G0 B0 PANTONE BLACK C
	CO M100 Y100 K0 R255 G0 B0 PANTONE 485C				

PREFEITURA MUNICIPAL DE CORRENTE - PI		
TÍTULO REFORMA DO ESTÁDIO MUNICIPAL, NA PREFEITURA MUNICIPAL DE CORRENTE - PI		
ENDEREÇO DA OBRA RUA ANA CLARA		
MUNICÍPIO: CORRENTE - PI	DATA: 2026	
ASSUNTO: PLACA DE OBRA	ESCALA: INDICADA	FOLHA: 01/01

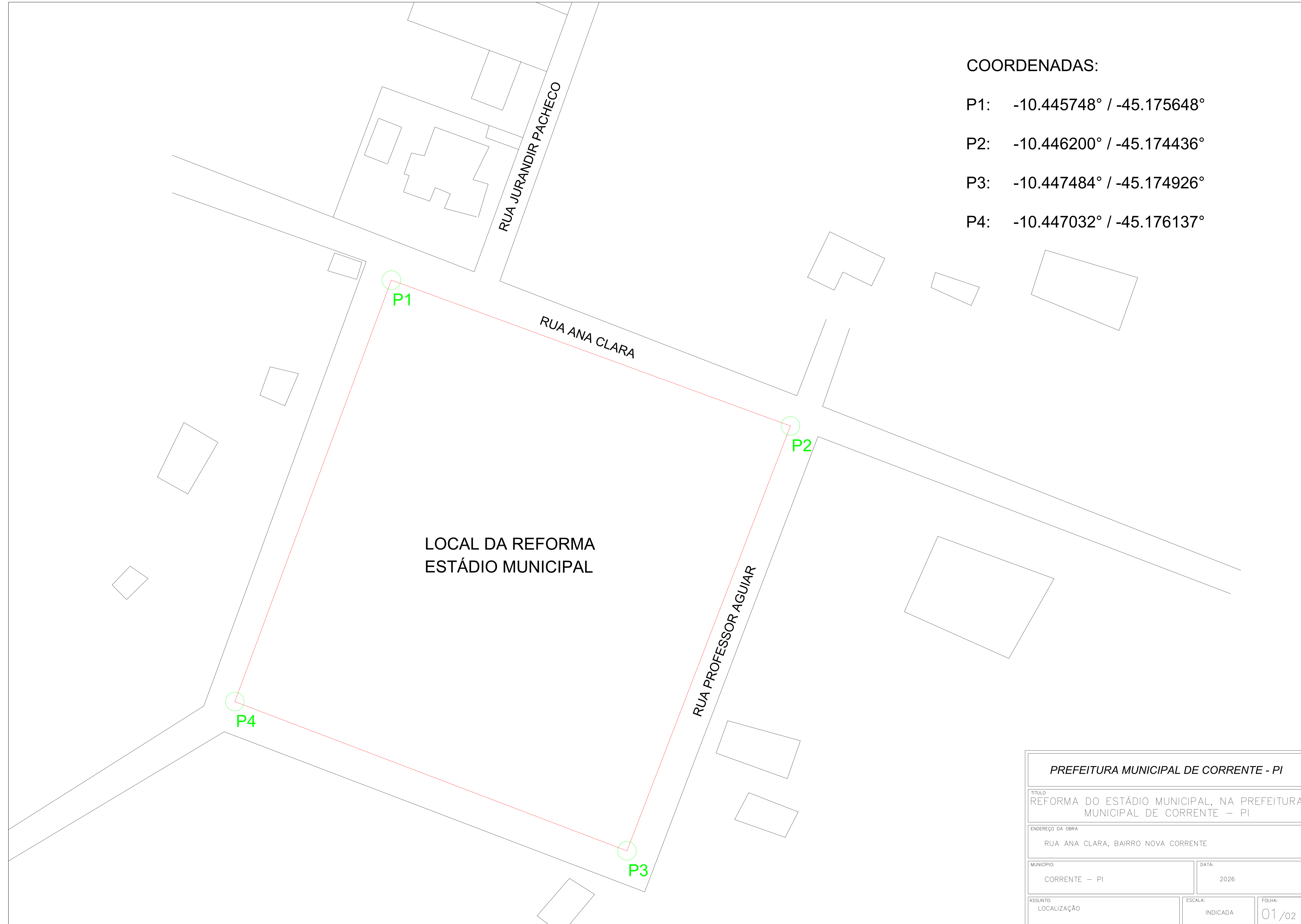
COORDENADAS:

P1: -10.445748° / -45.175648°

P2: -10.446200° / -45.174436°

P3: -10.447484° / -45.174926°

P4: -10.447032° / -45.176137°



LOCAL DA REFORMA
ESTÁDIO MUNICIPAL

RUA JURANDIR PACHECO

RUA ANA CLARA

RUA PROFESSOR AGUIAR

P1

P2

P3

P4

PREFEITURA MUNICIPAL DE CORRENTE - PI		
TÍTULO REFORMA DO ESTÁDIO MUNICIPAL, NA PREFEITURA MUNICIPAL DE CORRENTE - PI		
ENDEREÇO DA OBRA RUA ANA CLARA, BAIRRO NOVA CORRENTE		
MUNICÍPIO: CORRENTE - PI	DATA: 2026	
ASSUNTO: LOCALIZAÇÃO	ESCALA: INDICADA	FOLHA: 01/02

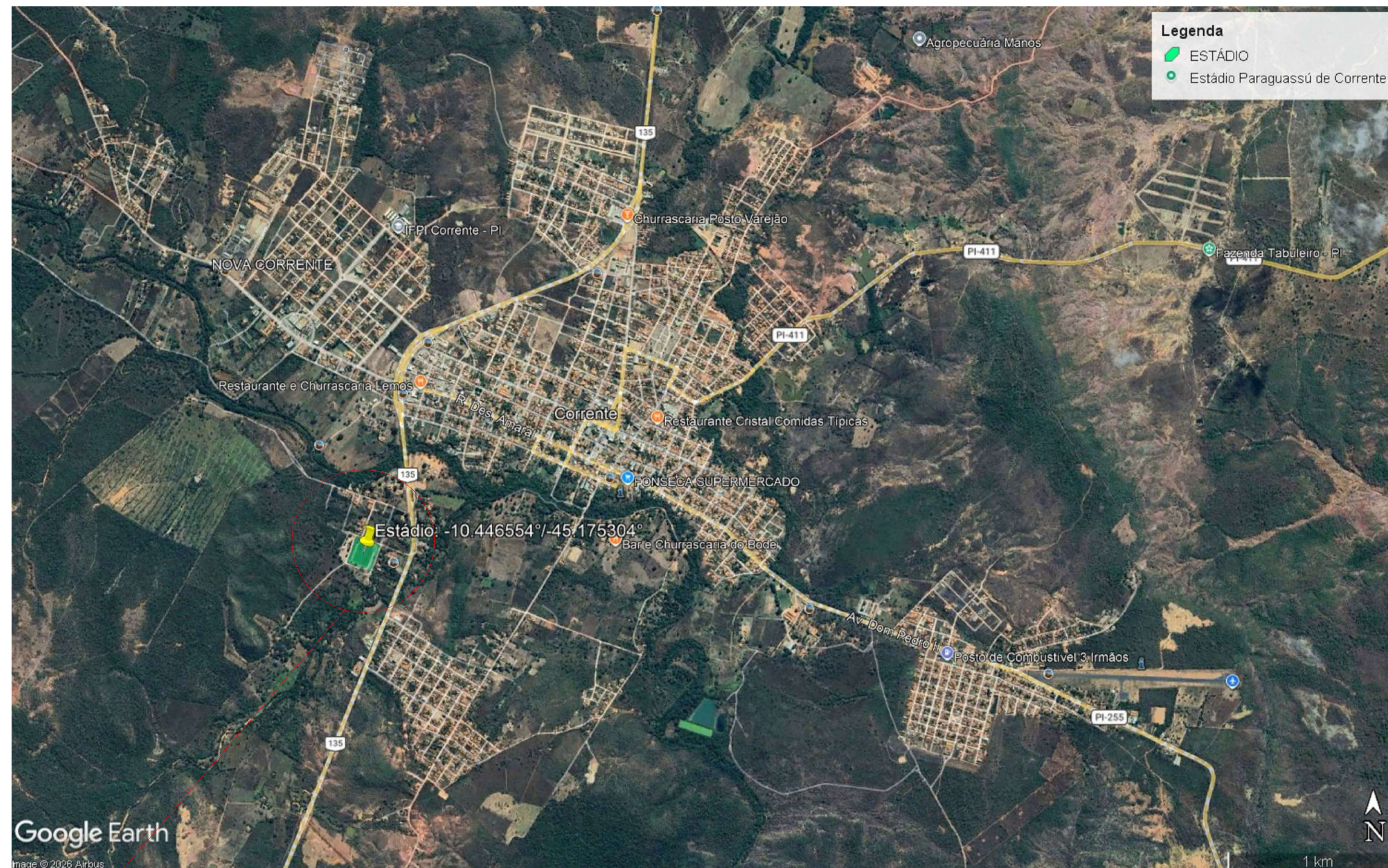
COORDENADAS:

P1: -10.445748° / -45.175648°

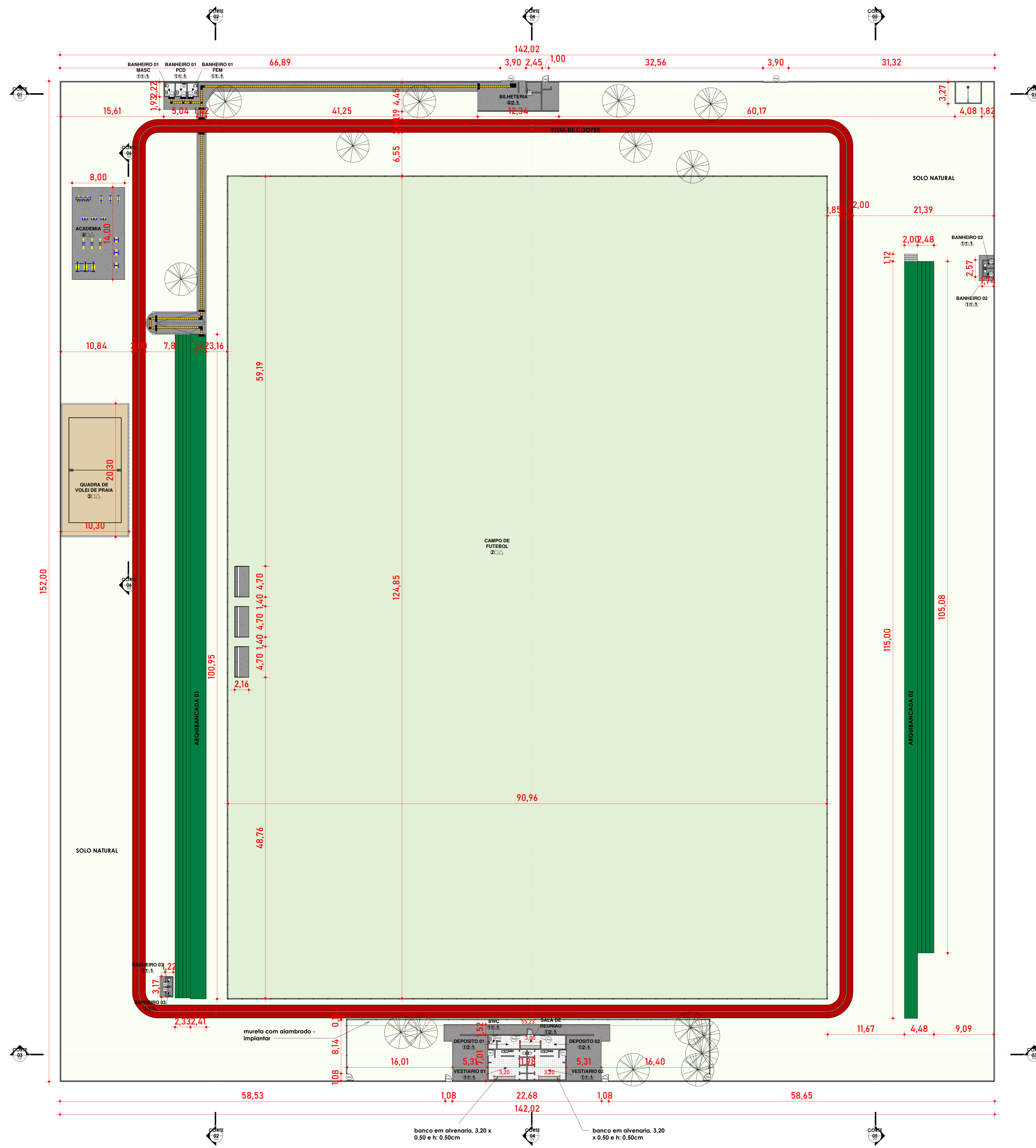
P2: -10.446200° / -45.174436°

P3: -10.447484° / -45.174926°

P4: -10.447032° / -45.176137°



PREFEITURA MUNICIPAL DE CORRENTE - PI		
TÍTULO REFORMA DO ESTÁDIO MUNICIPAL, NA PREFEITURA MUNICIPAL DE CORRENTE – PI		
ENDEREÇO DA OBRA RUA ANA CLARA, BAIRRO NOVA CORRENTE		
MUNICÍPIO: CORRENTE – PI	DATA: 2026	
ASSUNTO: MACRO E MICROLOCALIZAÇÃO	ESCALA: INDICADA	FOLHA: 02/02



LEGENDA

- 1 COBERTURA: Forro de PVC e cobertura cerâmica i= 30%
- 1 PAREDES: Revestimento cerâmico 30x30cm, cor branco, até o forro;
- 2 PAREDES: Pintura em tinta acrílica latex, cor a definir.
- 1 PISO: Piso cerâmico 35x35cm, cor branco;
- 2 PISO: Grama natural, manter
- 3 PISO: Areia natural lavada
- 4 PISO: Piso em concreto, moldado in loco, e: varia

Legenda 1
1:50

Cód.	Quant.	Dimensões	Descrição
P01	2	80 cm x 210 cm	Porta de Madeira com uma folha de vidro
P02	2	80 cm x 210 cm	Porta de Madeira com uma folha de vidro
P03	2	80 cm x 210 cm	Porta de Madeira com uma folha de vidro
P04	3	100 cm x 220 cm	Porta de alumínio gradiente
P05	1	100 cm x 220 cm	Porta de alumínio gradiente
P06	4	80 cm x 210 cm	Porta de Madeira com uma folha de vidro

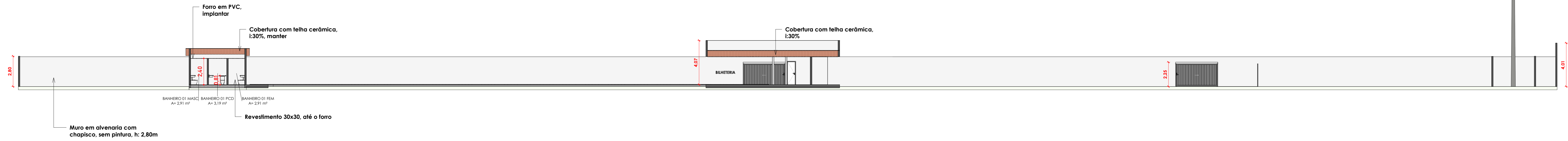
REFORMA

- Construção de pista de caminhada em concreto, com espessura de 5 cm e pintura na cor vermelha com faixa branca.
- Implantação de piso tátil e direcional na rampa de acessibilidade.
- Construção de academia da saúde, com instalação de equipamentos e iluminação.
- Construção de quadra de vôlei de areia, com delimitação em meio-fio e iluminação
- Reforma dos vestiários (Depósitos 01 e 02, Sala de Reunião e BWC), contemplando troca de piso e revestimento, execução de forro, pintura, substituição de louças sanitárias, implantação de banco em alvenaria e substituição completa da instalação elétrica para implantação de pontos destinados a ar-condicionado.
- Reforma dos banheiros públicos (masculino, feminino e PCD), contemplando troca de piso e revestimento, execução de forro, pintura, substituição de louças sanitárias e substituição completa da instalação elétrica.
- Troca dos bancos de reservas e de arbitragem.

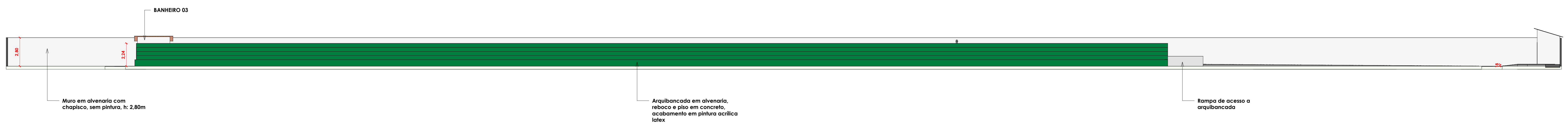
REFORMA
1:50

1 REFORMA
1:250


PREFEITURA MUNICIPAL DE CORRENTE	
PRANCHA	03
DATA	02/02/2026
OBRA	Reforma do Estádio Municipal, na Prefeitura Municipal de Corrente/PI.
ESCALA	Como indicado



1 CORTE 01
1 : 150




2 CORTE 02
1 : 150



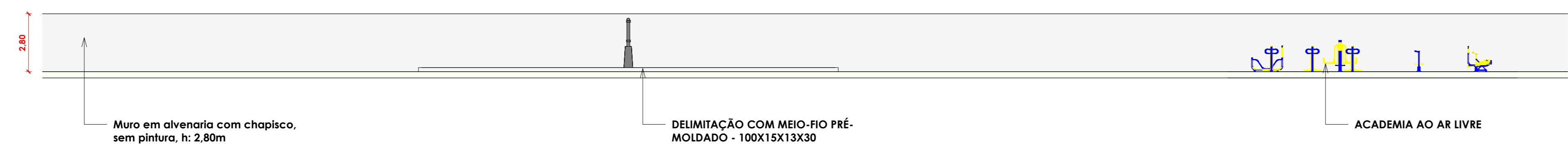
3 CORTE 03
1 : 150



4 CORTE 04
1 : 150



5 CORTE 05
1 : 150



6 CORTE 06
1 : 150

REFORMA


- Construção de pista de caminhada em concreto, com espessura de 5 cm e pintura na cor vermelha com faixa branca.
- Implantação de piso tátil e direcional na rampa de acessibilidade.
- Construção de academia da saúde, com instalação de equipamentos e iluminação.
- Construção de quadra de vôlei de areia, com delimitação em meio-fio e iluminação
- Reforma dos vestiários (Depósitos 01 e 02, Sala de Reunião e BWC), contemplando troca de piso e revestimento, execução de forro, pintura, substituição de louças sanitárias, implantação de banco em alvenaria e substituição completa da instalação elétrica para implantação de pontos destinados a ar-condicionado.
- Reforma dos banheiros públicos (masculino, feminino e PCD), contemplando troca de piso e revestimento, execução de forro, pintura, substituição de louças sanitárias e substituição completa da instalação elétrica.
- Troca dos bancos de reservas e de arbitragem.

REFORMA
1 : 50

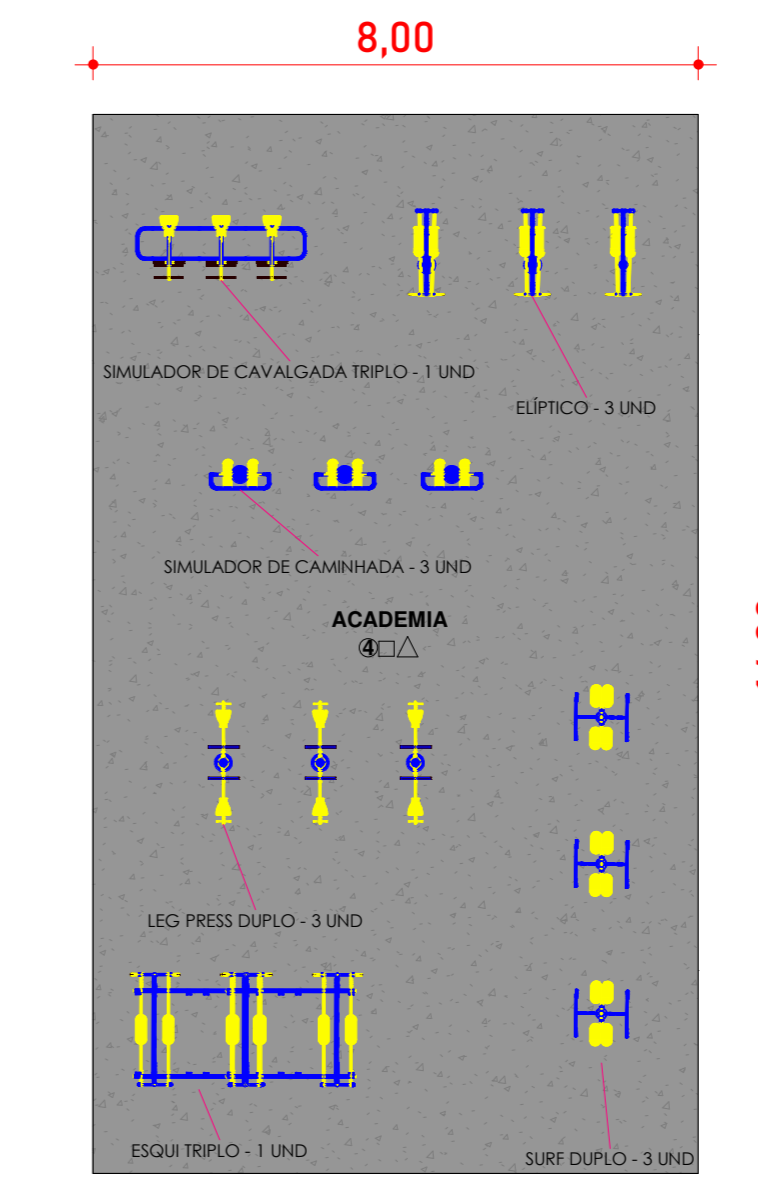
PREFEITURA MUNICIPAL DE CORRENTE	
PRANCHA	03
DATA	02/02/2026
OBRA	Reforma do Estádio Municipal, na Prefeitura Municipal de Corrente/PI.
ESCALA	Como indicado



1 ACESSIBILIDADE
1 : 100



3 QUADRA DE VOLEI
1 : 100



2 ACADEMIA
1 : 100

REFORMA

- Construção de pista de caminhada em concreto, com espessura de 5 cm e pintura na cor vermelha com faixa branca.
- Implantação de piso tátil e direcional na rampa de acessibilidade.
- Construção de academia da saúde, com instalação de equipamentos e iluminação.
- Construção de quadra de vôlei de areia, com delimitação em meio-fio e iluminação
- Reforma dos vestiários (Depósitos 01 e 02, Sala de Reunião e BWC), contemplando troca de piso e revestimento, execução de forro, pintura, substituição de louças sanitárias, implantação de banco em alvenaria e substituição completa da instalação elétrica para implantação de pontos destinados a ar-condicionado.
- Reforma dos banheiros públicos (masculino, feminino e PCD), contemplando troca de piso e revestimento, execução de forro, pintura, substituição de louças sanitárias e substituição completa da instalação elétrica.
- Troca dos bancos de reservas e de arbitragem.

REFORMA
1 : 50

PREFEITURA MUNICIPAL DE CORRENTE	
PRANCHA	03
DATA	02/02/2026
OBRA	Reforma do Estádio Municipal, na Prefeitura Municipal de Corrente/PI.
ESCALA	Como indicado



Anotação de Responsabilidade Técnica - ART
Lei nº 6.496, de 7 de dezembro de 1977
Conselho Regional de Engenharia e Agronomia do Piauí

CREA-PI

ART de Obra ou Serviço
1920260009564

1. Responsável Técnico

EMERSON MATHEUS MARQUES DE CASTROTítulo profissional: **Engenheiro Civil**Empresa Contratada: **POSITIVA ASSESSORIA PUBLICA LTDA**RNP: **1918827737**Registro: **35865**Registro: **000032933EMPI**

2. Dados do Contrato

Contratante: **MUNICIPIO DE CORRENTE**CPF/CNPJ: **06554257000171**Logradouro: **AVENIDA MANOEL LOURENCO CAVALCANTE**Nº: **S/N**Complemento: **CENTRO ADMINISTRATIV**Bairro: **NOVA CORRENTE**Cidade: **CORRENTE**UF: **PI**CEP: **64980-000**Contrato: **975926**

celebrado em

02/02/2026

Vinculado à ART:

Valor: R\$ **7.000,00**

Tipo de Contratante:

PESSOA JURÍDICA DE DIREITO PÚBLICO

Ação Institucional:

3. Dados da Obra/Serviço

Logradouro: **RUA ANA CLARA**Nº: **S/N**Complemento: **ESTÁDIO PARAGUASSÚ DE CORRENTE**

Bairro:

Cidade: **Corrente**UF: **PI**CEP: **64980-000**Data de Início: **02/06/2026**

Previsão de Término:

02/10/2026

Coordenadas Geográficas:

-10.446554, -45.175304Finalidade: **INFRA-ESTRUTURA**

Código:

Proprietário: **MUNICIPIO DE CORRENTE**CPF/CNPJ: **06554257000171**

4. Atividade Técnica

ELABORAÇÃO**Quantidade****Unidade**

ELABORAÇÃO DE ORÇAMENTO DE EDIFICAÇÃO DE ALVENARIA

1,0000

unidade

ELABORAÇÃO DE ORÇAMENTO DE INSTALAÇÕES ELÉTRICAS EM BAIXA TENSÃO PARA FINS COMERCIAIS

1,0000

unidade

PROJETO DE EDIFICAÇÃO DE ALVENARIA

1,0000

unidade

PROJETO DE INSTALAÇÕES ELÉTRICAS EM BAIXA TENSÃO PARA FINS COMERCIAIS

1,0000

unidade

Após a conclusão das atividades técnicas o profissional deverá proceder a baixa desta ART

5. Observações

Elaboração de Projeto Executivo de Reforma do Estádio Municipal, na Prefeitura Municipal de Corrente/PI, celebrado entre a Prefeitura Municipal de Corrente e o Ministério do Esporte, de acordo com o Instrumento nº 975926/2025. O projeto está em conformidade com a legislação local e as normas técnicas brasileiras, além da compatibilidade do orçamento do empreendimento com o Decreto nº 7.983, de 8 de abril de 2013 e art.127 e art. 128 da Lei nº 14.133, de 1º de abril de 2021.

6. Declarações

Acessibilidade: Declaro atendimento às regras de acessibilidade previstas nas normas técnicas da ABNT, na legislação específica e no Decreto nº 5.296, de 2 de dezembro de 2004.

7. Entidade de Classe

CLUBE DE ENGENHARIA DO PIAUI - CEPI

8. Assinaturas

Declaro serem verdadeiras as informações acima

TERESINA - PI

2 de Fevereiro de 2026

Local

Data



Documento assinado eletronicamente com credenciais de login e senha por:
EMERSON MATHEUS MARQUES DE CASTRO
 RNP: 1918827737
 Data: 02/02/26 21:52

EMERSON MATHEUS MARQUES DE CASTRO - CPF: 05477729392**MUNICIPIO DE CORRENTE - CPF/CNPJ: 06554257000171**

9. Informações

- A ART é válida somente quando quitada, mediante apresentação do comprovante do pagamento ou conferência no site do Crea-PI.
- A autenticidade deste documento pode ser verificada no site www.crea-pi.org.br ou www.confea.org.br
- A guarda da via assinada da ART será de responsabilidade do profissional e do contratante com o objetivo de documentar o vínculo contratual.



www.crea-pi.org.br art@crea-pi.org.br
 tel: (86)2107-9292





ANEXO I

MINUTA DO CONTRATO



Contratante

Prefeitura Municipal de XXXXXXXXXXXX, com sede no(a) XXXXXXXXXXXX, na cidade de XXXXXXXXXXXX/PI, inscrito(a) no CNPJ sob o nº XXXXXXXXXXXX, neste ato representado(a) pelo(a) XXXXXXXXXXXX, inscrito no CPF sob nº XXXXXXXX e portador da Cédula de Identidade nº XXXXXXXXXXXX



Contratado

XXXXXXXXXXXX, inscrito(a) no CNPJ/MF sob o nº XXXXXXXXXXXX, sediado(a) na XXXXXXXXXXXX, neste ato representado(a) por XXXXXXXXXXXX, inscrito no CPF sob nº XXXXXXXX e portador da Cédula de Identidade nº XXXXXXXXXXXX



Prazo de Vigência

O prazo de vigência da contratação é de contados do(a), prorrogável na forma dos artigos 106 e 107 da Lei nº 14.133, de 2021

Valor Total



XXXXXXXXXXXXXXXXXXXXXXXXXXXX



3.3 A CONTRATADA declara aceitar, integralmente, todos os métodos e processos de inspeção, verificação e controle a serem adotados pelo CONTRATANTE.

3.4 A existência e a atuação da fiscalização do CONTRATANTE em nada restringem a responsabilidade única, integral e exclusiva da CONTRATADA no que concerne ao objeto contratado e as consequências e implicações, próximas ou remotas.

3.5 A obra deste contrato será fiscalizada e recebida de acordo com o disposto nos Artigos 117, 118, 119 da Lei nº 14.133/2021.

3.6 Caberá à fiscalização do CONTRATANTE, formada por um ou mais representantes da Administração, designada pela autoridade competente, o seguinte:

3.6.1 Acompanhar e fiscalizar os trabalhos desde o início, até a aceitação definitiva da obra, verificando sua perfeita execução na conformidade das especificações e normas fixadas pela licitação;

3.6.2 Promover, com a presença da CONTRATADA, as medições e avaliações, decidir as questões técnicas surgidas na execução do objeto ora contratado, bem como certificar a veracidade das faturas decorrentes das medições, para efeito de seu pagamento;

3.6.3 Transmitir por escrito, por intermédio do Diário de Ocorrências, as instruções relativas às Ordens de Serviço, projetos aprovados, alterações de prazos, cronogramas e demais determinações dirigidas à Prefeitura Municipal de XXXXXX, precedidas sempre da anuência desta;

3.6.4 Comunicar à PREFEITURA as ocorrências que possam levar à aplicação de penalidades à

CONTRATADA, verificadas no cumprimento das obrigações contratuais;

3.6.5 Solicitar a substituição de qualquer empregado da CONTRATADA que se encontre lotado no canteiro das obras prejudicando o bom andamento dos serviços;

3.6.6 Esclarecer as dúvidas que lhe forem apresentadas pela CONTRATADA, bem como acompanhar e fiscalizar a execução qualitativa das obras e determinar a correção das imperfeições verificadas;

3.6.7 Atestar a veracidade dos registros efetuados pela CONTRATADA no Diário de Ocorrências, principalmente os relativos às condições meteorológicas prejudiciais ao andamento das obras.



CLÁUSULA QUARTA – DAS ADEQUAÇÕES TÉCNICAS

4.1 As eventuais modificações técnicas do projeto ou das especificações não poderão alterar o objeto da contratação, podendo ser realizadas somente quando comprovado que objetiva alcançar melhor adequação técnica, segundo os fins que se destinam.

4.2 As alterações de especificações técnicas que se revelam necessárias ao longo da execução contratual deverão ser consignadas em registro de ocorrência de obras, em ato precedido de justificativa técnica, em documento assinado pelo engenheiro responsável pela fiscalização da obra e aprovado pela autoridade competente, desde que isto não represente em aumento ou supressão dos quantitativos licitados com alteração do valor inicial do contrato.

4.3 Quaisquer modificações que impliquem em aumento ou supressões de quantitativos nos termos do artigo 125 da Lei nº 14.133/2021 deverão ser registradas por intermédio de termo aditivo.

4.4 As alterações de especificações obrigatoriamente deverão ser discriminadas em planilhas que deverão ser juntadas aos autos do processo autorizativo da contratação.



 **CLÁUSULA QUINTA – DO PREÇO:**

5.1 O preço global deste contrato é de R\$ XXXXXXXX, referente ao valor total da obra prevista no presente contrato.

5.2 A CONTRATADA fica obrigada a aceitar nas mesmas condições contratuais os acréscimos ou supressões que se fizerem nas obras, decorrentes de modificações de quantitativos, projetos ou especificações, até o limite de 25% (vinte e cinco por cento) do valor inicial atualizado do contrato, sendo que em qualquer caso, a alteração contratual será objeto de exame pela Assessoria Jurídica do Município.



CLÁUSULA SEXTA – CONDIÇÕES DE PAGAMENTO:

6.1 A comissão de fiscalização da CONTRATANTE promoverá até o último dia útil do mês e/ou quinzena corrente, a medição dos serviços executados, e encaminhará a CONTRATADA para que esta emita Nota Fiscal relativa a medição apresentada, oportunidade em que deverá juntar as guias de recolhimento dos encargos sociais e trabalhistas referente ao mês imediatamente anterior. No corpo da Nota Fiscal deverá constar, obrigatoriamente as seguintes referências:

6.1.1 O objeto da prestação dos serviços;

6.1.2 O número do processo que deu origem à contratação;

6.1.3 Número da conta e agência do beneficiário. O pagamento será efetuado até o 10º (décimo) dia útil do mês e/ou quinzena subsequente ao da prestação dos serviços, no valor correspondente aos serviços realizados no período de referência, mediante apresentação de Nota Fiscal emitida no valor da medição e devidamente atestada pela comissão de fiscalização e pelo representante da contratada. 6.2 Por ocasião do pagamento, a CONTRATANTE efetuará as retenções tributárias exigidas pela legislação vigente.

6.3 A CONTRATADA, para fins de pagamento, deverá juntar aos autos a respectiva Guia de Recolhimento do Fundo de Garantia do Tempo de Serviços – GFIP (Lei nº 9.528/97); Guia de Recolhimento da Previdência Social – GRPS (Lei nº 8.212/91 alterada pela Lei nº 9.032/95 e Resolução nº 657/98-INSS); cópia do documento de arrecadação da Receita Federal – DARF (IN SRF nº 81/96); cópia do comprovante de pagamento do salário dos empregados, relativo ao mês imediatamente anterior a apresentação da segunda fatura em diante, (art. 31, § 4º da Lei nº 8.212/91, alterada pela Lei nº 9.032/95).



CLÁUSULA SÉTIMA - DO REAJUSTE:

7.1 O valor do presente contrato é irremovível nos termos da legislação vigente, considerando o prazo contratual, salvo acordo entre as partes, depois de comprovado o desequilíbrio econômico-financeiro na relação contratual, por intermédio de informações oficiais, tendo por base as disposições do Art. 136 da Lei nº 14.133/2021.



CLÁUSULA OITAVA – DO PRAZO DE VIGÊNCIA

8.1 O prazo para execução dos serviços do objeto no presente Contrato será de XXX dias, contados a partir da assinatura do presente e emissão da ordem de execução dos serviços.



8.2 A CONTRATADA deverá comparecer à Sede da Prefeitura Municipal de XXXXXX, no prazo de até 10 (dez) dias corridos, para assinatura e recebimento da Ordem de Serviço, contados a partir da assinatura do contrato, sob pena de aplicação da multa.



CLÁUSULA NONA – DA ENTREGA E DO RECEBIMENTO:

9.1 A entrega e recebimento da obra se darão da seguinte forma:

9.1.1 Provisoriamente, pelo responsável por seu acompanhamento e fiscalização (PREFEITURA), mediante termo circunstanciado, assinado pelas partes em até 15 (quinze) dias da comunicação escrita da CONTRATADA;

9.1.2 Definitivamente, por servidor ou comissão designada pela autoridade competente, mediante termo circunstanciado, assinado pelas partes, após o decurso do prazo de observação, ou vistoria que comprove a adequação do objeto aos termos contratuais.



CLÁUSULA DÉCIMA – DOS RECURSOS

10.1 Os recursos destinados à cobertura das despesas referentes ao objeto licitado no exercício de 2023, são provenientes da seguinte dotação orçamentária:

Gestão/Unidade: [...];

Fonte de Recursos: [...];

Programa de Trabalho: [...];

Elemento de Despesa: [...];

Plano Interno: [...];



CLÁUSULA DÉCIMA PRIMEIRA – DAS OBRIGAÇÕES DA CONTRATADA:

11.1 Compete à CONTRATADA:

11.1.1 Fazer no prazo previsto entre a assinatura do contrato e o início da obra minucioso exame das especificações e projetos, de modo a poder em tempo hábil e por escrito apresentar à Fiscalização todas as divergências e dúvidas porventura encontradas, para o devido esclarecimento e aprovação;

11.1.2 Responsabilizar-se por todos os ônus e obrigações concernentes à legislação fiscal, social, tributária e trabalhista de seus empregados, bem como por todas as despesas decorrentes de eventuais trabalhos noturnos, inclusive iluminação e ainda por todos os danos e prejuízos que, a qualquer título, causar a terceiros em virtude da execução dos serviços a seu cargo, respondendo por si e por seus sucessores;

11.1.3 Reparar, corrigir, remover, reconstruir ou substituir às suas expensas no total ou em parte o objeto do contrato em que se verificarem vícios, defeitos ou incorreções, resultantes da execução ou da má qualidade e aplicação dos materiais empregados;



- 11.1.4 Adquirir e manter permanentemente no escritório da obra, um livro de ocorrência, para registro obrigatório de todas e quaisquer ocorrências que merecerem destaque;
- 11.1.5 Manter permanentemente no canteiro de Obras, engenheiro residente com plenos poderes de decisão na área técnica;
- 11.1.6 Executar as suas expensas todas as sondagens e escavações exploratórias que se fizerem necessárias e indispensáveis à elaboração do projeto executivo e da obra;
- 11.1.7 Promover e responder por todos os fornecimentos de água e energia elétrica necessárias à execução da obra, inclusive as instalações provisórias destinadas ao atendimento das necessidades;
- 11.1.8 Responsabilizar-se por quaisquer ações decorrentes de pleitos referentes a direitos, patentes e royalties, face à utilização de técnicas, materiais, equipamentos, processos ou modelos na execução da obra contratada;
- 11.1.9 Conduzir a execução da obra pactuada em estrita conformidade com o projeto executivo aprovado pelo CONTRATANTE, guardadas as normas técnicas pertinentes à natureza e à finalidade do empreendimento;
- 11.1.10 Assumir toda a responsabilidade civil sobre a execução da obra objeto desta licitação;
- 11.1.11 Contratar todos os seguros exigidos pela legislação brasileira, inclusive os pertinentes a danos a terceiros, acidente de trabalho, danos materiais a propriedades alheias e o relativo a veículos e equipamentos;
- 11.1.12 Adquirir e manter no local de execução da obra, todos os equipamentos destinados a atendimento a situação de emergência, incluindo as de proteção contra incêndio e acidentes de trabalho;
- 11.1.13 Comunicar à Administração, por escrito e no prazo de 48 (quarenta e oito) horas, quaisquer alterações ou acontecimentos por motivo superveniente que impeçam, mesmo temporariamente, a CONTRATADA de cumprir seus deveres e responsabilidades relativas à execução do contrato, total ou parcialmente;
- 11.1.14 Permitir e facilitar a inspeção pela Fiscalização, prestando informações e esclarecimentos quando solicitados, sobre quaisquer procedimentos atinentes à execução da obra;
- 11.1.15 Garantir durante a execução a proteção e a conservação dos serviços executados, até o seu recebimento definitivo;
- 11.1.16 Manter a guarda das Obras, até o seu final e definitivo recebimento pela Prefeitura Municipal de XXXXXX.



CLÁUSULA DÉCIMA SEGUNDA – DAS OBRIGAÇÕES DO CONTRATANTE:

12.1 São obrigações do CONTRATANTE zelar pelo fiel cumprimento das obrigações pactuadas, pela prestação de todas as informações indispensáveis a regular execução das obras, pelo pagamento oportuno das parcelas devidas, custeando a publicação do extrato deste instrumento no MURAL DA PREFEITURA, DIÁRIO OFICIAL DA UNIÃO, JORNAL DE GRANDE CIRCULAÇÃO, DIÁRIO OFICIAL DOS MUNICÍPIOS, LICITAÇÕES WEB – TCE/PI E PORTAL DA TRANSPARÊNCIA.



CLÁUSULA DÉCIMA TERCEIRA – DAS PENALIDADES:

13.1 O contratado será responsabilizado administrativamente pelas infrações constantes do Art. 155 e seus incisos, da Lei nº 14.133/2021, com as seguintes sanções:



- 13.1.1 Advertência;
- 13.1.2 Multa;
- 13.1.3 Impedimento de licitar;
- 13.1.4 Declaração de inidoneidade para licitar ou contratar.
- 13.2 Na aplicação das sanções serão considerados:
 - 13.2.1 A natureza e a gravidade da infração cometida;
 - 13.2.2 As peculiaridades do caso concreto;
 - 13.2.3 As circunstâncias agravantes ou atenuantes;
 - 13.2.4 Os danos que dela provierem para a Administração Pública;
 - 13.2.5 A implantação ou o aperfeiçoamento de programa de integridade, conforme normas e orientações dos órgãos de controle.
- 13.3 Na aplicação de sanções previstas, serão observados os prazos e demais especificações expressas na Lei nº 14.133/2021 e legislação aplicável.



CLÁUSULA DÉCIMA QUARTA – DOS ENCARGOS:

- 14.1 A CONTRATADA é responsável pelos encargos trabalhistas, previdenciários, fiscais e comerciais, resultantes da execução deste contrato.



CLÁUSULA DÉCIMA QUINTA – DA SUBCONTRATAÇÃO:

- 15.1 É expressamente vedado à CONTRATADA transferir a terceiros as obrigações assumidas neste contrato, sem expressa anuência do Município de XXXXXX.



CLÁUSULA DÉCIMA SEXTA – DA RESCISÃO:

- 16.1 São motivos ensejadores da rescisão contratual, sem prejuízo dos demais motivos previstos em lei e neste instrumento:
 - 16.1.1 O descumprimento de cláusulas contratuais ou das especificações que norteiam a execução do objeto do contrato;
 - 16.1.2 O desatendimento às determinações necessárias à execução contratual;
 - 16.1.3 A prática reiterada, de atos considerados como faltosos, os quais devem ser devidamente anotados, nos termos do § 1º do art. 140 da Lei nº 14.133/2021;
 - 16.1.4 A dissolução da sociedade, a modificação da modalidade ou da estrutura da empresa desde que isso venha a inviabilizar a execução contratual;
 - 16.1.5 Razões de interesse público, devidamente justificados;
 - 16.1.6 A subcontratação parcial ou total, cessão ou transferência da execução do objeto do contrato;
 - 16.1.7 A rescisão contratual poderá ser determinada:
 - a) Por ato unilateral, nos casos elencados no art. 138, inciso I e 139, da Lei nº 14.133/2021;
 - b) Por acordo das partes, desde que seja conveniente, segundo os objetivos da Administração, com fulcro no art. 138, inciso II da Lei 14.133/2021.



CLÁUSULA DÉCIMA SÉTIMA – DAS PRERROGATIVAS

- 18.1 São prerrogativas do CONTRATANTE:



17.1.1 *empreender unilateralmente, modificações nos termos do contrato, desde que objetive atender ao interesse público, ressalvados os direitos da CONTRATADA;*

17.1.2 *rescindir unilateralmente o contrato, desde que comprovada a inexecução parcial, total ou na ocorrência dos fatos elencados no art. 137, 138 e 139 da Lei nº 14.133/2021;*

17.1.3 *rescindir o contrato amigavelmente por acordo entre as partes, desde que conveniente aos interesses da Administração;*

17.1.4 *a rescisão contratual, deverá ser precedida de autorização escrita e fundamentada da autoridade superior.*



CLÁUSULA DÉCIMA OITAVA – DOS CASOS OMISSOS:

18.1 *O presente contrato será regido pela Lei nº 14.133/2021. Caso haja dúvidas decorrentes de fatos não contemplados no presente contrato, estas serão dirimidas segundo os princípios jurídicos, aplicáveis a situação fática existente, preservando-se o direito da CONTRATADA, sem prejuízo da prevalência do interesse público.*



CLÁUSULA VIGÉSIMA TERCEIRA – DA PUBLICAÇÃO:

Após as assinaturas deste contrato, o CONTRATANTE providenciará a publicação do resumo no Diário Oficial dos Municípios.



CLÁUSULA VIGÉSIMA SEGUNDA – DO FORO:

As partes elegem o Foro da Comarca de XXXXXXXX, para dirimir dúvidas e controvérsias oriundas do presente Termo.

Para firmeza e como prova do acordado, é lavrado o presente contrato, que depois de lido e achado conforme, é assinado pelas partes e duas testemunhas, que também o assinam, dele sendo extraídas as cópias que se fizerem necessárias para seu fiel cumprimento, todas de igual teor e forma.

XXXXXX, data da assinatura do contrato.

Prefeitura do Município de XXXXXX

XXXXXXXXXXXXXXXXXX

Prefeito Municipal

CONTRATANTE

XXXXXXXXXX

CONTRATADA



GOVERNO MUNICIPAL DE
CORRENTE
FAZENDO ACONTECER

TESTEMUNHAS
