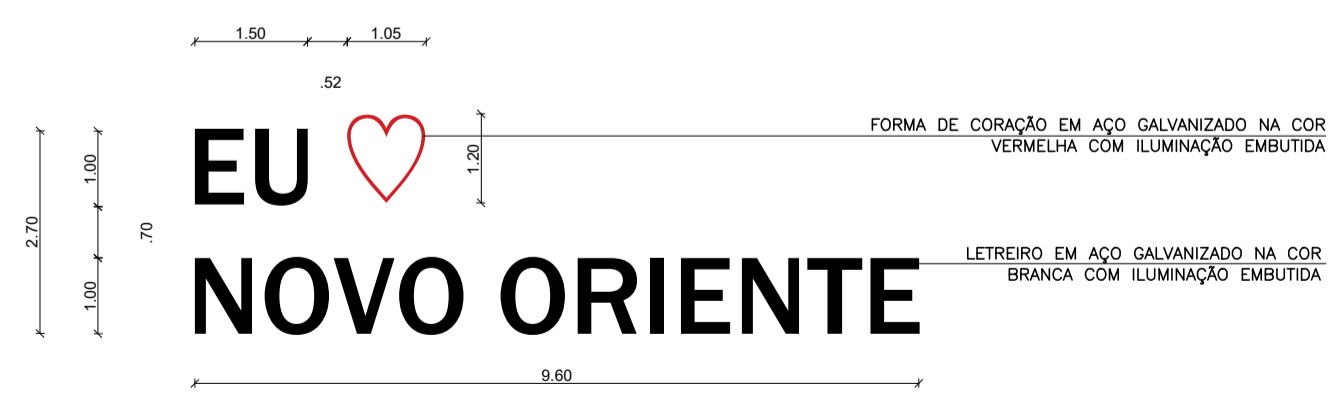
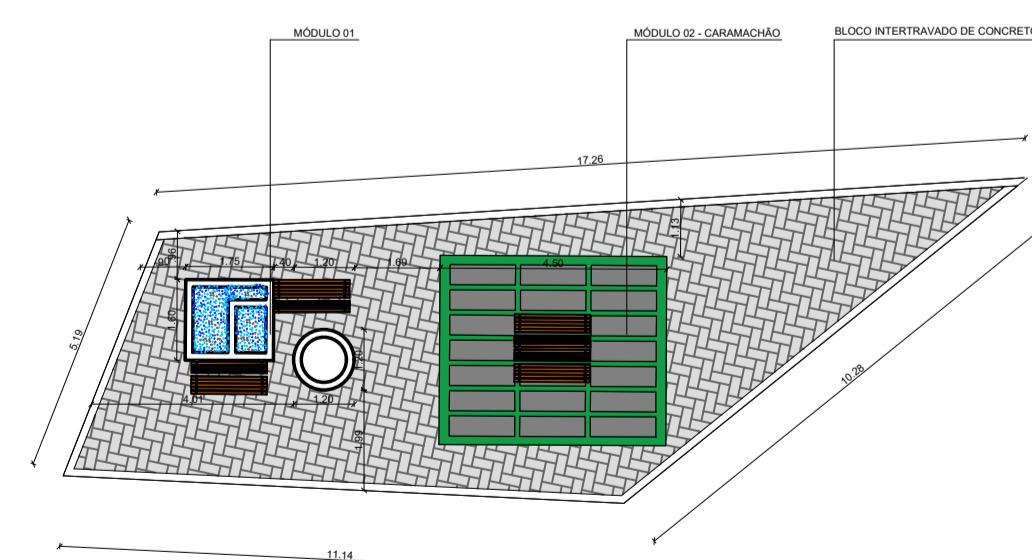


PLANTA BAIXA PROPOSTA - TRECHO 01
1/350

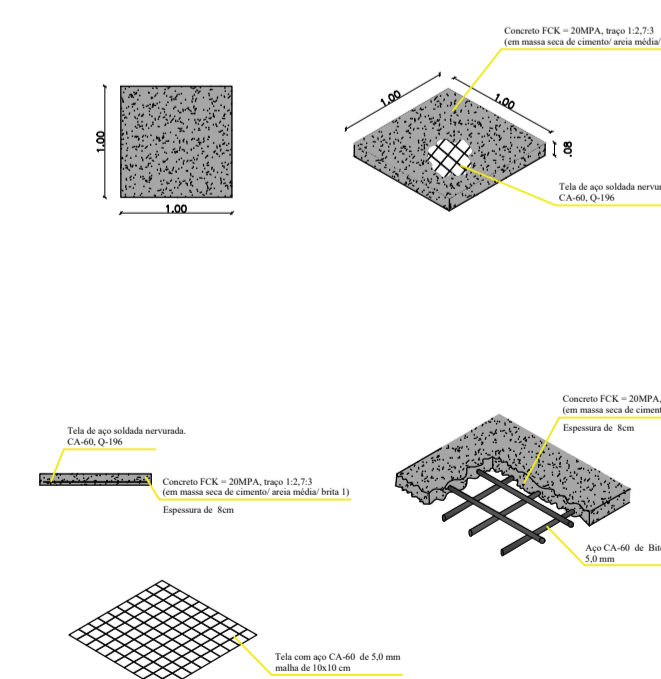
LEGENDA		QNT.
	PLACAS DE CONCRETO 1,00X1,00M	1.107,28m ²
	PLACAS DE PEDRA CASTELO 1,00X1,00M JUNTAS 20CM DE GRAMA	455,56m ²
	GRAMA BATATAIS OU SIMILAR	56,06m ²
	PISO EM CONCRETO ARMADO	619,31m ²
	MEIO FIO DE JARDIM (7x30x100)cm	6,27m ²
	ÁRVORE DE MÉDIO PORTE	35 und
	ARBUSTO	10 und
	ARBUSTO COM FLORES	24 und



VISTA LETEIREIRO
1/100



DETALHAMENTO PRAÇA 01
1/150



DETALHAMENTO PISO CONCRCTO
sem escada

PROJETO DE ARQUITETURA

TÍTULO			
MORRO ENTRADA			
PROPRIETÁRIO			
PREFEITURA MUNICIPAL DE NOVO ORIENTE			
ENDEREÇO DA OBRA			
NOVO ORIENTE			
CONTEÚDO			
PLANTA BAIXA PROPOSTA			
ESCALA	DATA	DESENHO	PRANCHA
INDICADA	MARÇO/2025	LETICIA	03/05