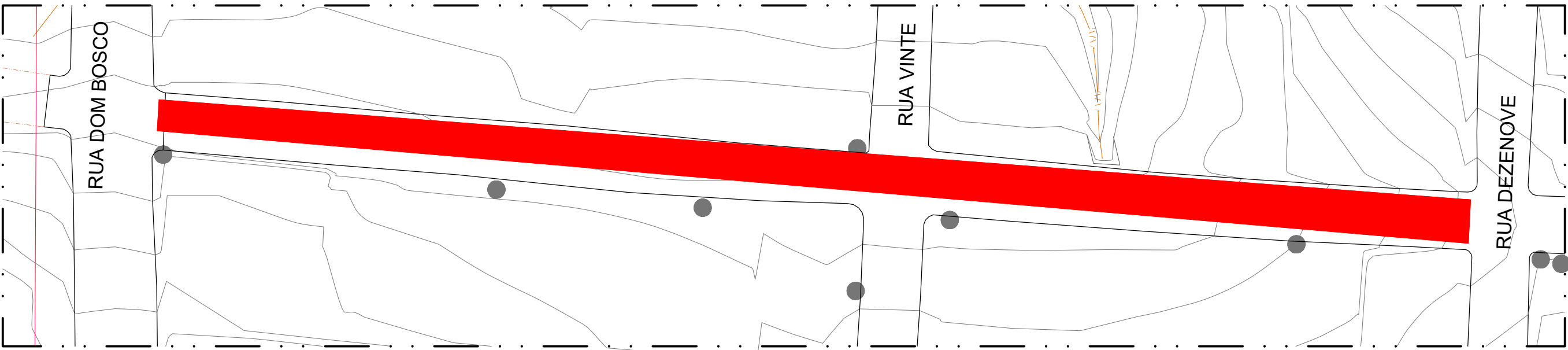
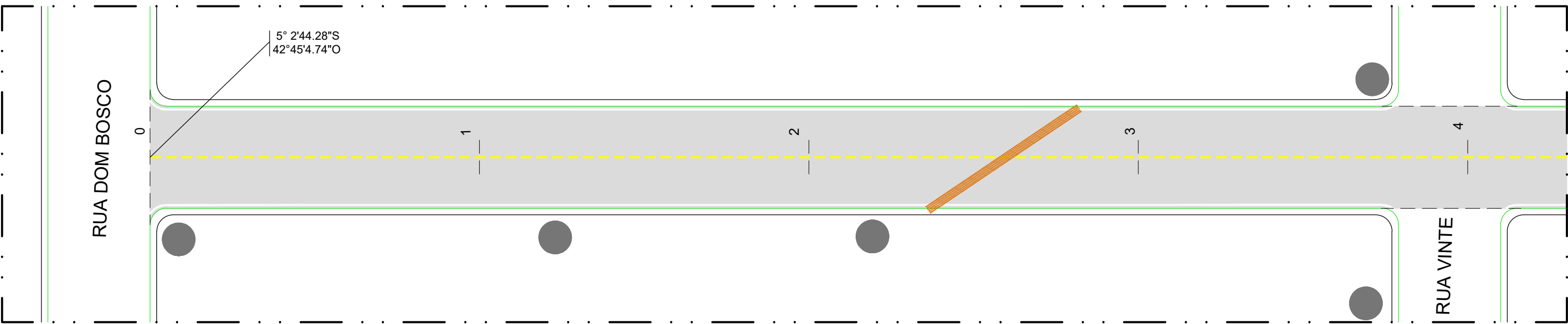


RUA MARIANO MENDES

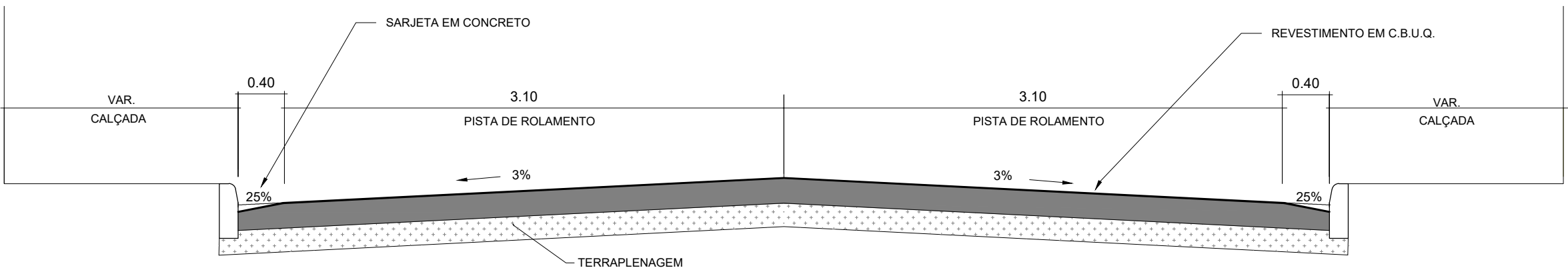
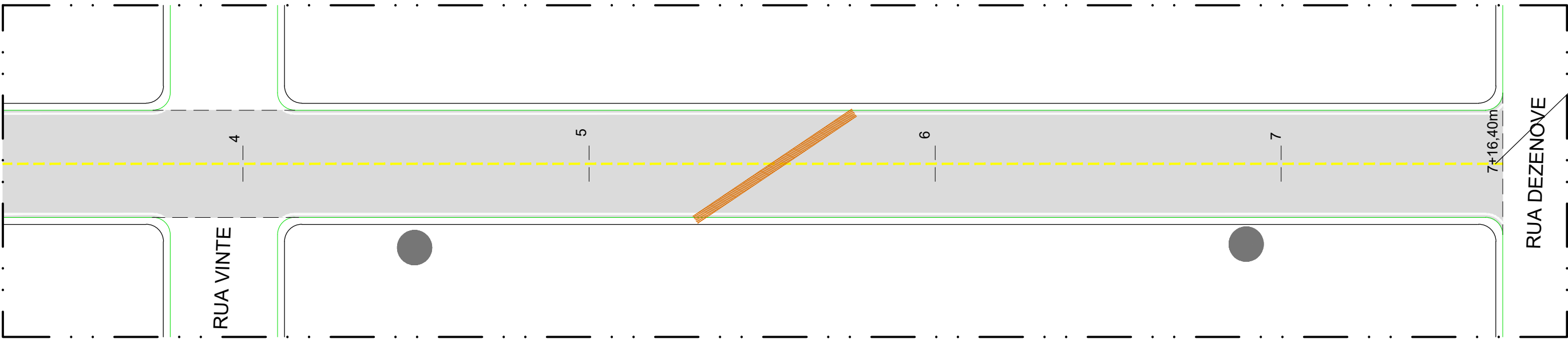


02 PLANTA DE LOCAÇÃO
ESCALA: 1 | 500

TRECHO 1 - PARTE 1



TRECHO 1 - PARTE 2



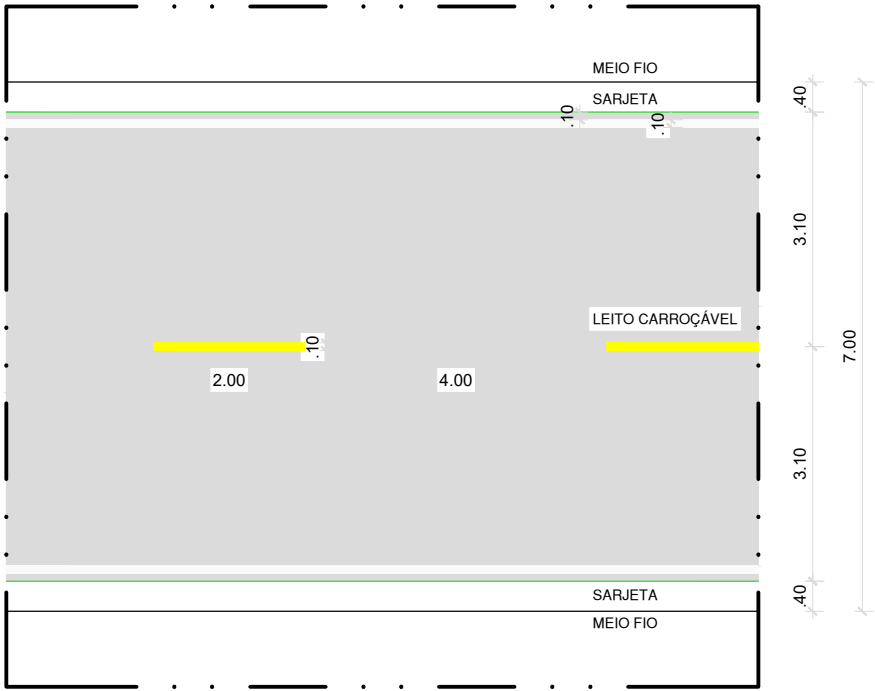
04 PERFIL DE RUA
ESCALA: 1 | 750



01 PLANTA DE SITUAÇÃO
ESCALA: 1 | SEM ESCALA

LEGENDA

- CANALETA EXISTENTE
- MEIO FIO
- SARJETA
- POSTE DE ALTA-TENSÃO



05 DETALHAMENTO - PINTURA DE FAIXAS
ESCALA: 1 | 250



PREFEITURA MUNICIPAL DE TERESINA
Superintendência de Desenvolvimento Urbano Leste - SDU LESTE
Gerência de Obras e Serviços

PROJETO PROJ.EXECUTIVO DE PAVIMENTAÇÃO ASFÁLTICA - PORTO DO CENTRO RUA MARIANO MENDES, ENTRE AS RUAS DEZENOVE E DOM BOSCO.		DATA 01/01
CONTEÚDO / OBJETO:	AUTOR(ES) DO PROJETO(S): ENGº RODRIGO DOS SANTOS GALVÃO DE ARAÚJO CREA 1909253006	ESCALA INDICADA
PLANTA DE SITUAÇÃO PLANTA DE LOCAÇÃO DETALHAMENTO DE TRECHO E PERFIL DE RUA	DESENHISTA(S): ENGº RODRIGO DOS SANTOS GALVÃO DE ARAÚJO	PRANCHA: 04