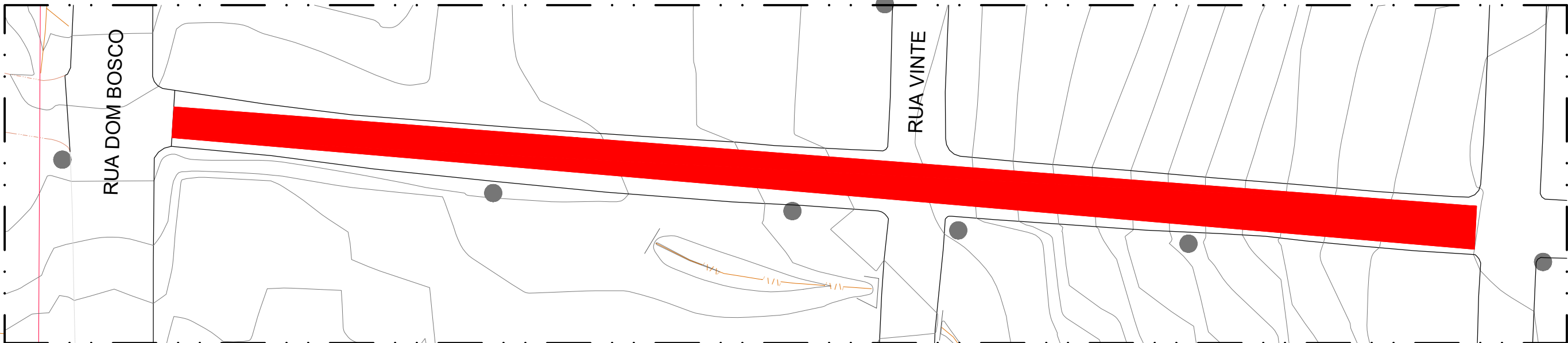


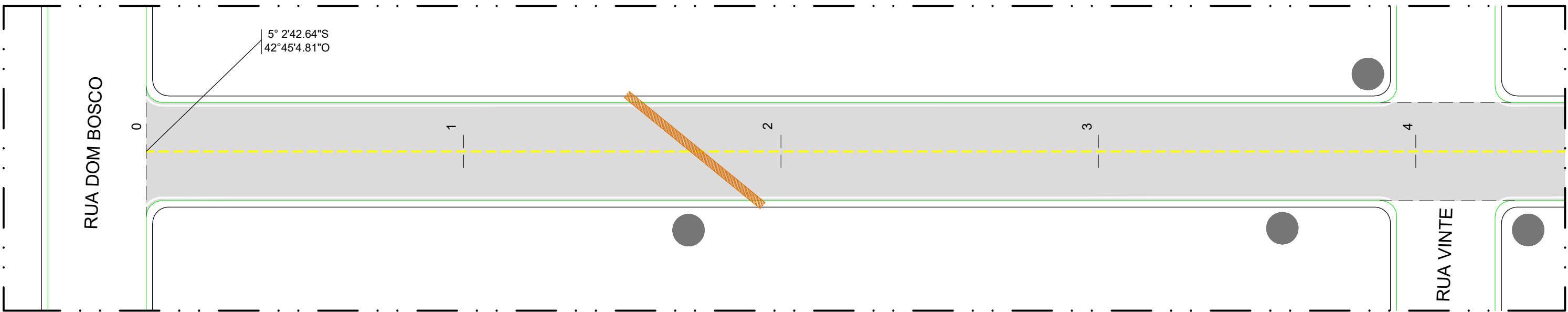
RUA JUCA CUNHA



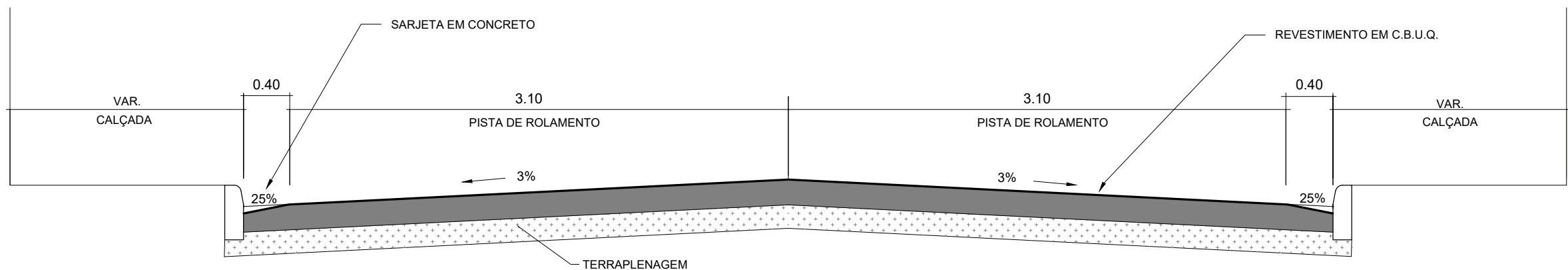
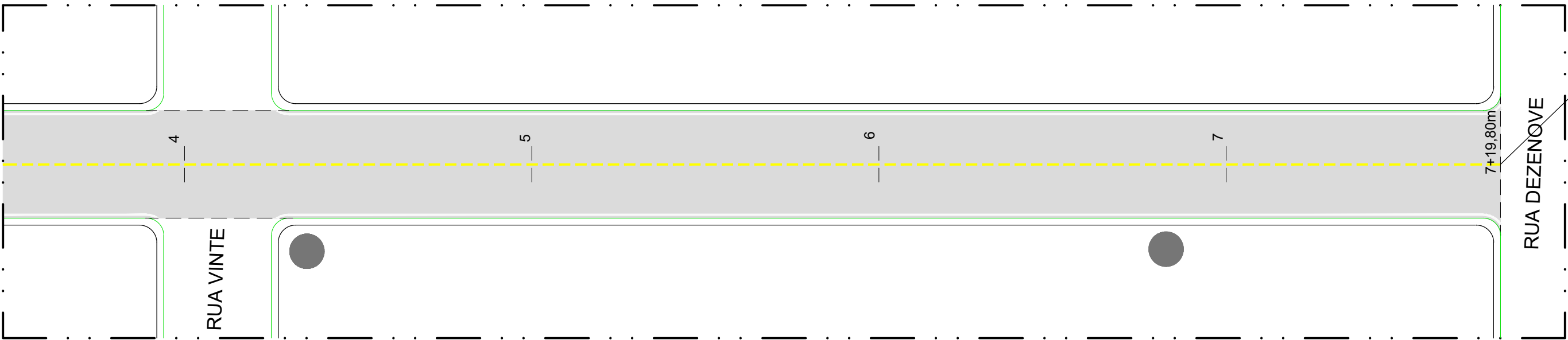
02 PLANTA DE LOCAÇÃO

ESCALA: 1 | 500

TRECHO 1 - PARTE 1



TRECHO 1 - PARTE 2



04 PERFIL DE RUA

ESCALA: 1 | 750

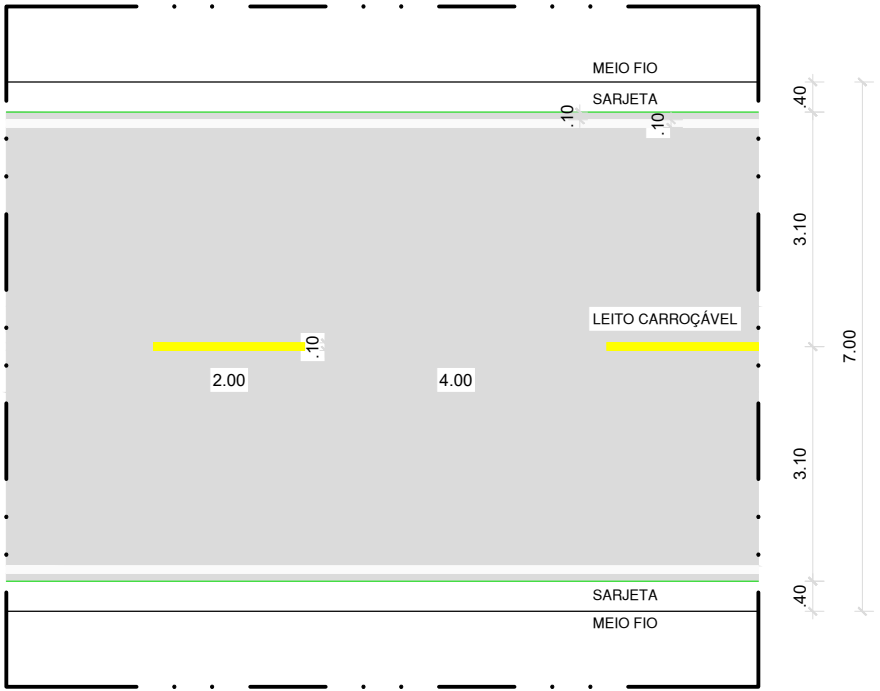


01 PLANTA DE SITUAÇÃO

ESCALA: 1 | SEM ESCALA

LEGENDA

- CANALETA EXISTENTE
- MEIO FIO
- SARJETA
- POSTE DE ALTA-TENSÃO



05 DETALHAMENTO - PINTURA DE FAIXAS

ESCALA: 1 | 250



PREFEITURA MUNICIPAL DE TERESINA
Superintendência de Desenvolvimento Urbano Leste - SDU LESTE
Gerência de Obras e Serviços

PROJETO
PROJ. EXECUTIVO DE PAVIMENTAÇÃO ASFÁLTICA - PORTO DO CENTRO
RUA JUCA CUNHA, ENTRE AS RUAS DEZENOVE E DOM BOSCO.

DATA
01/01

CONTEÚDO / OBJETO:

AUTOR(ES) DO PROJETO(S):
ENGº RODRIGO DOS SANTOS GALVÃO DE ARAÚJO
CREA 1909253006
DESENHISTA(S):
ENGº RODRIGO DOS SANTOS GALVÃO DE ARAÚJO

ESCALA
INDICADA
PRANCHA:
04