



- ALTURA DO PISO COM 0,50M A 2,20M DE ALTURA DO SOLO/CHÃO PARA PISO DO PALCO; ALTURA DO TETO: 5,0M A 10,0M DE ALTURA REGULÁVEIS DO PISO DO PALCO PARA TETO, MONTADO EM ESTRUTURA DE BOX TRUSS P30 (30CM X 30CM) E P50 (50CM X 50CM), COLUNAS, VIGAS, TRELIÇAS, CUBO, SLEEVE, BASE, PAU DE CARGA, FLANGES, SAPATAS, CONFECCIONADAS EM ALUMÍNIO, LEVES E DE ALTA RESISTÊNCIA, COBERTURA EM ARCO OU CHALE COM LONAS ANTICHAMAS NA COR BRANCA, NAS LATERAIS E NA COBERTURA; SUPORTE DO PISO COM ANDAIMES, PISO EM PLATAFORMA DE FERRO OU ALUMÍNIO E COMPENSADO, COM CAPACIDADE DE CARGA DE 750 KG/M², CARPETADO NA COR SOLICITADA PELO CONTRATANTE; - GUARDA-CORPO COM BARRA E GRADE PROTETORA AO REDOR DE TODA A ESTRUTURA; ÁREAS LATERAIS (SIDE STAGE), NA MESMA ALTURA DO PALCO, COM MEDIDAS MÍNIMAS DE 3,0 M X 3,0 M, PODENDO VARIAR DE TAMANHOS COMO: 4M X 4M, 5M X 5M, 6M X 6M, 5M X 10M, DE ACORDO COM SOLICITAÇÃO DO CONTRATANTE, MONTADO EM ESTRUTURA EM ALUMÍNIO P30, COBERTURA EM LONA ANTICHAMA NA COR BRANCA; 01 A 02 ESCADAS DE ACESSO COM NO MÍNIMO 1,20M DE LARGURA E CORRIMÃO, CADA; A ÁREA DE BACK STAGE, FECHADA AO FUNDO COM FECHAMENTO/TAPUME PARA INSTALAÇÃO DOS CAMARINS, BANHEIROS, ACESSO DOS ARTISTAS E SERVIÇOS, PODENDO VARIAR DE 80 A 200 METROS QUADRADOS COM PORTA DE ACESSO, DE ACORDO COM SOLICITADO PELA CONTRATANTE; TODA ESTRUTURA DEVIDAMENTE ATERRADADA; ACOMPANHADA NA MONTAGEM, DESMONTAGEM E DURANTE TODO O EVENTO PARA MANUTENÇÃO POR EQUIPE COM EQUIPAMENTO DE SEGURANÇA (EPIL, EXTINTORES DE INCÊNDIO DE ACORDO COM AS EXIGÊNCIAS DO CORPO DE BOMBEIROS, EMISSÃO DE ART (ANOTAÇÃO DE RESPONSABILIDADE TÉCNICA) EMITIDA POR PROFISSIONAL COMPETENTE, TODA DOCUMENTAÇÃO E SINALIZAÇÃO FIXADAS EM LOCAIS DE FÁCIL VISUALIZAÇÃO E ACESSO, ESPECIFICANDO AS INFORMAÇÕES DE SEGURANÇA COMO: CAPACIDADE DE USUÁRIO/PÚBLICO, DIMENSIONAMENTO DE ESTRUTURAS, SAÍDAS DE EMERGÊNCIAS, LICENÇAS, ALVARÁIS E AS ANOTAÇÕES DE RESPONSABILIDADE TÉCNICAS (ART'S) DOS PROFISSIONAIS COMPETENTES, INCLUINDO TODAS AS DESPESAS COM TAXAS, IMPOSTOS, ENCARGOS, PESSOAL, TRANSPORTE, HOSPEDAGEM E ALIMENTAÇÃO; TODO SERVIÇO DEVE SER PRESTADO COM EXCELENTE QUALIDADE, ACABAMENTO E SEGURANÇA; OBS: PARA CÁLCULO DE ÁREA DA ESTRUTURA DEVERÁ SER INCLUIDA A ÁREA DO PALCO E ÁREAS LATERAIS DE SERVIÇO, NUM TOTAL EM METRO QUADRADO.

palco locação com montagem e desmontagem de palco com tamanho a ser definido pela contratante, de acordo com a demanda do evento, em combinações possíveis de: tamanhos: 4m x 5m, 5m x 6m, 6m x 8m, 10m x 6m, 12m x 8m, 14m x 12m, 16m x 14m, altura do piso: com 0,50m a 2,20m de altura do solo/chão para piso do palco; altura do teto: 5,0m a 10,0m de altura reguláveis do piso do palco para teto; montado em estrutura de box truss p30 (30cm x 30cm) e p50 (50cm x 50cm), colunas, vigas, treliças, cubo, sleeve, base, pau de carga, flanges, sapatas, confeccionadas em alumínio, leves e de alta resistência; - cobertura em arco ou chale com lonas antichamas na cor branca, nas laterais e na cobertura; - suporte do piso com andaimes, piso em plataforma de ferro ou alumínio e compensado, com capacidade de carga de 750 kg/m², carpetado na cor solicitada pelo contratante; - guarda corpo com barra e grade protetora ao redor de toda a estrutura; áreas laterais (side stage), na mesma altura do palco, com medidas mínimas de 3,0 m x 3,0 m, podendo variar de tamanhos como: 4m x 4m, 5m x 5m, 6m x 6m, 5m x 10m, de acordo com solicitação do contratante, montado em estrutura em alumínio p30, cobertura em lona antichama na cor branca; 01 a 02 escadas de acesso com no mínimo 1,20m de largura e corrimão, cada; a área de back stage, fechada ao fundo com fechamento/tapume para instalação dos camarins, banheiros, acesso dos artistas e serviços, podendo variar de 80 a 200 metros quadrados com porta de acesso, de acordo com solicitação pela contratante; toda estrutura devidamente aterrada; acompanhada na montagem, desmontagem e durante todo o evento para manutenção por equipe com equipamento de segurança (epil), extintores de incêndio de acordo com as exigências do corpo de bombeiros, emissão de art (anotação de responsabilidade técnica) emitida por profissional competente, toda documentação e sinalização fixadas em locais de fácil visualização e acesso, especificando as informações de segurança como: capacidade de usuário/público, dimensionamento de estruturas, saídas de emergências, licenças, alvarás e as anotações de responsabilidade técnicas (art's) dos profissionais competentes; incluindo todas as despesas com taxas, impostos, encargos, pessoal, transporte, hospedagem e alimentação, todo serviço deve ser prestado com excelente qualidade, acabamento e segurança; obs: para cálculo de área da estrutura deverá ser incluída a área do palco e áreas laterais de serviço, num total em metro quadrado.

26 PALCO DE GRANDE PORTE/SPECIAL; LOCAÇÃO COM MONTAGEM E DESMONTAGEM DE PALCO COM TAMANHO A SER DEFINIDO PELA CONTRATANTE, DE ACORDO COM A DEMANDA DO EVENTO, EM COMBINAÇÕES POSSÍVEIS DE 15M X 10M, 20M X 15M, 25M X 20M, PODENDO SUA ÁREA, INCLUINDO PALCO E ÁREAS DE SERVIÇO, UM TOTAL DE 800M², COM AS ESPECIFICAÇÕES MÍNIMAS: COM 1,50M A 2,20M DE ALTURA DO CHÃO PARA PISO DO PALCO E 8M A 10M DE ALTURA REGULÁVEIS DO PISO PARA TETO; PALCO COM COBERTURA NO FORMATO GEO SPACE, CONCHA OU ARABE, MONTADO EM ESTRUTURA DE BOX TRUSS P30 (30CM X 30CM) E P50 (50CM X 50CM), COLUNAS, VIGAS, TRELIÇAS, CUBO, SLEEVE, BASE, PAU DE CARGA, FLANGES, SAPATAS, CONFECCIONADAS EM ALUMÍNIO, LEVES E DE ALTA RESISTÊNCIA; SUPORTE DO PISO COM ANDAIMES, PISO EM PLATAFORMA DE FERRO OU ALUMÍNIO E COMPENSADO, COM CAPACIDADE DE CARGA DE 750 KG/M², CARPETADO; - GUARDA CORPO AO REDOR, COBERTURA EM FORMA DE ARCO OU CHALE, LONAS ANTICHAMAS NA COR BRANCA, NAS LATERAIS E NA COBERTURA; 02 ÁREAS LATERAIS (SIDE STAGE) NA ALTURA DO PALCO, MONTADO EM ESTRUTURA EM ALUMÍNIO P30 OU P50, TAMANHO DE ACORDO COM DEMANDA DO EVENTO, 5M X 5M, 5M X 10M, 5M X 20, SUPORTE DO PISO COM ANDAIMES, PISO EM PLATAFORMA DE FERRO OU ALUMÍNIO E COMPENSADO, COM CAPACIDADE DE CARGA DE 750

4.000,00 METRO QUADRADO / DIA



KG/M², CARPETADO, GUARDA CORPO AO REDOR, COBERTURA EM FORMA DE ARCO OU CHALÉ, COMBINADO COM O PALCO, LONA ANTICHAMAS NA COR BRANCA, 02 (DUAS) ESCADAS DE ACESSO DE NO MÍNIMO 1,5 METROS DE LARGURA E COM CORRIMÃO, CADA, ÁREA DE BACK STAGE, FECHADA AO FUNDO COM MÍNIMO DE 200 METROS QUADRADOS COM PORTA PARA PEDESTRE E VEÍCULOS, ESTRUTURA DEVIDAMENTE ATERRADA, ACOMPANHADA NA MONTAGEM, DESMONTAGEM E DURANTE TODO O EVENTO PARA MANUTENÇÃO POR EQUIPE COM EQUIPAMENTO DE SEGURANÇA (EPI), EXTINTORES DE INCÊNDIO DE ACORDO COM AS EXIGÊNCIAS DO CORPO DE BOMBEIROS, EMISSÃO DE ART (ANOTAÇÃO DE RESPONSABILIDADE TÉCNICA) EMITIDA POR PROFISSIONAL COMPETENTE, TODA DOCUMENTAÇÃO E SINALIZAÇÃO FIXADAS EM LOCAIS DE FÁCIL VISUALIZAÇÃO E ACESSO, ESPECIFICANDO AS INFORMAÇÕES DE SEGURANÇA COMO CAPACIDADE DE USUÁRIO/PÚBLICO, DIMENSIONAMENTO DE ESTRUTURAS, SAÍDAS DE EMERGENCIAS, LICENÇAS, ALVARÁS E AS ANOTAÇÕES DE RESPONSABILIDADE TÉCNICAS (ARTS) DOS PROFISSIONAIS COMPETENTES, INCLUINDO TODAS AS DESPESAS COM TAXAS, IMPOSTOS, ENCARGOS, PESSOAL, TRANSPORTE, HOSPEDAGEM E ALIMENTAÇÃO, TODO SERVIÇO DEVE SER PRESTADO COM EXCELENTE QUALIDADE, ACABAMENTO E SEGURANÇA. OBS.: PARA CÁLCULO DE ÁREA DA ESTRUTURA DEVERÁ SER INCLUIDA A ÁREA DO PALCO E ÁREAS LATERAIS DE SERVIÇO, NUM TOTAL EM METRO QUADRADO.

palco de grande porte/especial: locação com montagem e desmontagem de palco com tamanho a ser definido pelo contratante, de acordo com a demanda do evento, em combinações possíveis de 15m x 10m, 20m x 15m, 25m x 20m, podendo sua área, incluindo palco e áreas de serviço, um total de 600m², com as especificações mínimas: com 1,50m a 2,20m de altura do chão para piso do palco e 8m a 10m de altura reguláveis do piso para teto; palco com cobertura no formato geo space, concha ou árabe; montado em estrutura de box truss p30 (30cm x 30cm) e p50 (50cm x 50cm), colunas, vigas, treliças, tubo, steve, base, pau de carga, flanges, sapatas, confeccionadas em alumínio, leves e de alta resistência; suporte do piso com andaimes, piso em plataforma de ferro ou alumínio e compensado, com capacidade de carga de 750 kg/m², carpetado, guarda corpo ao redor; cobertura em forma de arco ou chalé, lonas antichamas na cor branca, nas laterais e na cobertura, 02 áreas laterais (side stage) na altura do palco, montado em estrutura em alumínio p30 ou p50, tamanho de acordo com demanda do evento, 5m x 5m, 5m x 10m, 5m x 20, suporte do piso com andaimes, piso em plataforma de ferro ou alumínio e compensado, com capacidade de carga de 750 kg/m², carpetado, guarda corpo ao redor; cobertura em forma de arco ou chalé, combinado com o palco, lona antichamas na cor branca, 02 (duas) escadas de acesso de no mínimo 1,5 metros de largura e com corrimão, cada; área de back stage, fechada ao fundo com mínimo de 200 metros quadrados com porta para pedestre e veículos; estrutura devidamente aterrada, acompanhada na montagem, desmontagem e durante todo o evento para manutenção por equipe com equipamento de segurança (epi); extintores de incêndio de acordo com as exigências do corpo de bombeiros, emissão de art (anotação de responsabilidade técnica) emitida por profissional competente; toda documentação e sinalização fixadas em locais de fácil visualização e acesso, especificando as informações de segurança como: capacidade de usuário/público, dimensionamento de estruturas, saídas de emergências, licenças, alvarás e as anotações de responsabilidade técnicas (arts) dos profissionais competentes, incluindo todas as despesas com taxas, impostos, encargos, pessoal, transporte, hospedagem e alimentação; todo serviço deve ser prestado com excelente qualidade, acabamento e segurança. obs.: para cálculo de área da estrutura deverá ser incluída a área do palco e áreas laterais de serviço, num total em metro quadrado.

27) PALCO SEM COBERTURA: LOCAÇÃO COM MONTAGEM E DESMONTAGEM DE PALCO SEM COBERTURA, COM TAMANHO A SER DEFINIDO PELA CONTRATANTE, DE ACORDO COM A DEMANDA DO EVENTO, EM COMBINAÇÕES POSSÍVEIS DE 4M X 5M, 5M X 6M, 6M X 8M, PODENDO SUA ÁREA, INCLUINDO PALCO E ÁREAS DE SERVIÇO, UM TOTAL DE 50M², COM AS ESPECIFICAÇÕES MÍNIMAS: MEDINDO 0,5 METRO A 1,0 M DE ALTURA DO CHÃO PARA PISO, MONTADO EM ESTRUTURA EM ALUMÍNIO P30 OU FERRO GALVANIZADO, COM PAINEL AO FUNDO EM ESTRUTURA DE FERRO E MADEIRA/COMPENSADO PARA SUSTENTAÇÃO DE LONAS, ADESIVOS, CORTINAS, COM 2, 5 METRO A 3,0 M DE ALTURA PARTINDO DO PISO; 01 ESCADA DE ACESSO COM NO MÍNIMO 1,20M DE LARGURA, TODA ESTRUTURA DEVIDAMENTE ATERRADA, ACOMPANHADA NA MONTAGEM, DESMONTAGEM E DURANTE TODO O EVENTO PARA MANUTENÇÃO POR EQUIPE COM EQUIPAMENTO DE SEGURANÇA (EPI); EXTINTORES DE INCÊNDIO DE ACORDO COM AS EXIGÊNCIAS DO CORPO DE BOMBEIROS, EMISSÃO DE ART (ANOTAÇÃO DE RESPONSABILIDADE TÉCNICA) EMITIDA POR PROFISSIONAL COMPETENTE, TODA DOCUMENTAÇÃO E SINALIZAÇÃO FIXADAS EM LOCAIS DE FÁCIL VISUALIZAÇÃO E ACESSO, ESPECIFICANDO AS INFORMAÇÕES DE SEGURANÇA COMO: CAPACIDADE DE USUÁRIO/PÚBLICO, DIMENSIONAMENTO DE ESTRUTURAS, SAÍDAS DE EMERGENCIAS, LICENÇAS, ALVARÁS E AS ANOTAÇÕES DE RESPONSABILIDADE TÉCNICAS (ARTS) DOS PROFISSIONAIS COMPETENTES, INCLUINDO TODAS AS DESPESAS COM TAXAS, IMPOSTOS, ENCARGOS, PESSOAL, TRANSPORTE, HOSPEDAGEM E ALIMENTAÇÃO, TODO SERVIÇO DEVE SER PRESTADO COM EXCELENTE QUALIDADE, ACABAMENTO E SEGURANÇA. OBS.: PARA CÁLCULO DE ÁREA DA ESTRUTURA DEVERÁ SER INCLUIDA A ÁREA DO PALCO E ÁREAS LATERAIS DE SERVIÇO, NUM TOTAL EM METRO QUADRADO

2.000,00

METRO QUADRADO / DIA

palco sem cobertura: locação com montagem e desmontagem de palco sem cobertura, com tamanho a ser definido pelo contratante, de acordo com a demanda do evento, em combinações possíveis de 4m x 5m, 5m x 6m, 6m x 8m, podendo sua área, incluindo palco e áreas de serviço, um total de 50m², com as especificações mínimas: medindo 0,5 metro a 1,0 m de altura do chão para piso, montado em estrutura em alumínio p30 ou ferro galvanizado, com painel ao fundo em estrutura de ferro e madeira/compensado para sustentação de lonas, adesivos, cortinas, com 2, 5 metro a 3,0 m de altura partindo do piso; 01 escada de acesso com no mínimo 1,20m de largura; toda estrutura devidamente aterrada, acompanhada na montagem, desmontagem e durante todo o evento para manutenção por equipe com equipamento de segurança (epi), extintores de incêndio de acordo com as exigências do corpo de bombeiros, emissão de art (anotação de responsabilidade técnica) emitida por profissional competente, toda documentação e sinalização fixadas em locais de fácil



MADEIRA, TAMANHO MÍNIMO DE 3,00 M X 4,00 M, COM BARRAS E GRADES PROTETORAS, NOS QUATRO LADOS, COM BANCADA INTERNA NO MÍNIMO DE 3,00 METROS PARA MESA DE CONTROLE DE SOM, ILUMINAÇÃO E EQUIPAMENTOS; PONTO DE ENERGIA E ILUMINAÇÃO. TODA ESTRUTURA DEVIDAMENTE ATERRADA, ACOMPANHADA NA MONTAGEM, DESMONTAGEM E DURANTE TODO O EVENTO PARA MANUTENÇÃO POR EQUIPE COM EQUIPAMENTO DE SEGURANÇA (EPI), EXTINTORES DE INCÊNDIO DE ACORDO COM AS EXIGÊNCIAS DO CORPO DE BOMBEIROS, EMISSÃO DE ART (ANOTAÇÃO DE RESPONSABILIDADE TÉCNICA) EMITIDA POR PROFISSIONAL COMPETENTE, TODA DOCUMENTAÇÃO E SINALIZAÇÃO FIXADAS EM LOCAIS DE FÁCIL VISUALIZAÇÃO E ACESSO, ESPECIFICANDO AS INFORMAÇÕES DE SEGURANÇA COMO: CAPACIDADE DE USUÁRIO/PÚBLICO, DIMENSIONAMENTO DE ESTRUTURAS, SAÍDAS DE EMERGÊNCIAS, LICENÇAS, ALVARÁS E AS ANOTAÇÕES DE RESPONSABILIDADE TÉCNICAS (ART'S) DOS PROFISSIONAIS COMPETENTES, INCLUINDO TODAS AS DESPESAS COM TAXAS, IMPOSTOS, ENCARGOS, PESSOAL, TRANSPORTE, HOSPEDAGEM E ALIMENTAÇÃO, TODO SERVIÇO DEVE SER PRESTADO COM EXCELENTE QUALIDADE, ACABAMENTO E SEGURANÇA.

housemix simples: locação com montagem e desmontagem de estrutura p30 ou ferro galvanizado e madeira, cobertura em lona, cor branca, tipo night e day, antichamas, com piso em madeira, tamanho mínimo de 3,00 m x 4,00 m, com barras e grades protetoras, nos quatro lados, com bancada interna no mínimo de 3,00 metros para mesa de controle de som, iluminação e equipamentos; ponto de energia e iluminação; toda estrutura devidamente aterrada, acompanhada na montagem, desmontagem e durante todo o evento para manutenção por equipe com equipamento de segurança (epi), extintores de incêndio de acordo com as exigências do corpo de bombeiros; emissão de art (anotação de responsabilidade técnica) emitida por profissional competente, toda documentação e sinalização fixadas em locais de fácil visualização e acesso, especificando as informações de segurança como: capacidade de usuário/público, dimensionamento de estruturas, saídas de emergências, licenças, alvarás e as anotações de responsabilidade técnicas (art's) dos profissionais competentes, incluindo todas as despesas com taxas, impostos, encargos, pessoal, transporte, hospedagem e alimentação, todo serviço deve ser prestado com excelente qualidade, acabamento e segurança.

HOUSEMIX MÉDIO PORTE: LOCAÇÃO COM MONTAGEM E DESMONTAGEM DE ESTRUTURA DE ALUMÍNIO P30, LEVE, ALTA RESISTÊNCIA E MADEIRA, COBERTURA EM LONA, COR BRANCA, TIPO NIGHT E DAY, ANTICHAMAS, COM PISO EM MADEIRA, TAMANHO MÍNIMO DE 4,00 M X 4,00 M, COM BARRAS E GRADES PROTETORAS, TODA FECHADA NAS LATERAIS COM PLÁSTICO INCOLOR, COM BANCADA INTERNA DE NO MÍNIMO 3,00 METROS PARA MESA DE CONTROLE DE SOM, ILUMINAÇÃO E EQUIPAMENTOS; PONTO DE ENERGIA E ILUMINAÇÃO, TODA ESTRUTURA DEVIDAMENTE ATERRADA, ACOMPANHADA NA MONTAGEM, DESMONTAGEM E DURANTE TODO O EVENTO PARA MANUTENÇÃO POR EQUIPE COM EQUIPAMENTO DE SEGURANÇA (EPI), EXTINTORES DE INCÊNDIO DE ACORDO COM AS EXIGÊNCIAS DO CORPO DE BOMBEIROS, EMISSÃO DE ART (ANOTAÇÃO DE RESPONSABILIDADE TÉCNICA) EMITIDA POR PROFISSIONAL COMPETENTE, TODA DOCUMENTAÇÃO E SINALIZAÇÃO FIXADAS EM LOCAIS DE FÁCIL VISUALIZAÇÃO E ACESSO, ESPECIFICANDO AS INFORMAÇÕES DE SEGURANÇA COMO: CAPACIDADE DE USUÁRIO/PÚBLICO, DIMENSIONAMENTO DE ESTRUTURAS, SAÍDAS DE EMERGÊNCIAS, LICENÇAS, ALVARÁS E AS ANOTAÇÕES DE RESPONSABILIDADE TÉCNICAS (ART'S) DOS PROFISSIONAIS COMPETENTES, INCLUINDO TODAS AS DESPESAS COM TAXAS, IMPOSTOS, ENCARGOS, PESSOAL, TRANSPORTE, HOSPEDAGEM E ALIMENTAÇÃO, TODO SERVIÇO DEVE SER PRESTADO COM EXCELENTE QUALIDADE, ACABAMENTO E SEGURANÇA.

31)

35,00

DIÁRIA

housemix médio porte: locação com montagem e desmontagem de estrutura de alumínio p30, leve, alta resistência e madeira, cobertura em lona, cor branca, tipo night e day, antichamas, com piso em madeira, tamanho mínimo de 4,00 m x 4,00 m, com barras e grades protetoras, toda fechada nas laterais com plástico incolor, com bancada interna de no mínimo 3,00 metros para mesa de controle de som, iluminação e equipamentos; ponto de energia e iluminação; toda estrutura devidamente aterrada, acompanhada na montagem, desmontagem e durante todo o evento para manutenção por equipe com equipamento de segurança (epi), extintores de incêndio de acordo com as exigências do corpo de bombeiros, emissão de art (anotação de responsabilidade técnica) emitida por profissional competente, toda documentação e sinalização fixadas em locais de fácil visualização e acesso, especificando as informações de segurança como: capacidade de usuário/público, dimensionamento de estruturas, saídas de emergências, licenças, alvarás e as anotações de responsabilidade técnicas (art's) dos profissionais competentes, incluindo todas as despesas com taxas, impostos, encargos, pessoal, transporte, hospedagem e alimentação, todo serviço deve ser prestado com excelente qualidade, acabamento e segurança.

32)

20,00

DIÁRIA

HOUSEMIX DUPLA LOCAÇÃO COM MONTAGEM E DESMONTAGEM DE ESTRUTURA DE ALUMÍNIO P30 LEVE, ALTA RESISTÊNCIA E MADEIRA, TAMANHO MÍNIMO DE 5,00 M X 5,00 M, COBERTURA EM LONA, COR BRANCA OU TRANSLUCIDA, ANTICHAMAS, COM PISO DUPLO EM MADEIRA, COM ALTURA MÍNIMA DO SEGUNDO PISO DE 2,50M, BARRAS E GRADES PROTETORAS NAS LATERAIS DOS DOIS PISOS, COM 02 BANCADAS NO MÍNIMO 4,00 METROS, CADA PARA MESAS DE CONTROLE DE SOM, ILUMINAÇÃO E EQUIPAMENTOS, 02 PONTOS DE ENERGIA E ILUMINAÇÃO, FECHADA NAS LATERAIS COM PLÁSTICO INCOLOR, NOS DOIS PISOS E ESCADA DE ACESSO; TODA ESTRUTURA DEVIDAMENTE ATERRADA, ACOMPANHADA NA MONTAGEM, DESMONTAGEM E DURANTE TODO O EVENTO PARA MANUTENÇÃO POR EQUIPE COM EQUIPAMENTO DE SEGURANÇA (EPI), EXTINTORES DE INCÊNDIO DE ACORDO COM AS EXIGÊNCIAS DO CORPO DE BOMBEIROS, EMISSÃO DE ART (ANOTAÇÃO DE RESPONSABILIDADE TÉCNICA) EMITIDA POR PROFISSIONAL COMPETENTE, TODA DOCUMENTAÇÃO E SINALIZAÇÃO FIXADAS EM LOCAIS DE FÁCIL VISUALIZAÇÃO E ACESSO, ESPECIFICANDO AS INFORMAÇÕES DE SEGURANÇA COMO: CAPACIDADE DE USUÁRIO/PÚBLICO, DIMENSIONAMENTO



DE ESTRUTURAS, SAÍDAS DE EMERGENCIAS, LICENÇAS, ALVARÁS E AS ANOTAÇÕES DE RESPONSABILIDADE TÉCNICAS (ART'S) DOS PROFISSIONAIS COMPETENTES.- INCLUINDO TODAS AS DESPESAS COM TAXAS, IMPOSTOS, ENCARGOS, PESSOAL, TRANSPORTE, HOSPEDAGEM E ALIMENTAÇÃO.- TODO SERVIÇO DEVE SER PRESTADO COM EXCELENTE QUALIDADE, ACABAMENTO E SEGURANÇA.

housenix dupla: locação com montagem e desmontagem de estrutura de alumínio p30, leve, alta resistência e madeira, tamanho mínimo de 5,00 m x 5,00 m, cobertura em lona, cor branca ou translúcida, antichamas, com piso duplo em madeira, com altura mínima do segundo piso de 2,50m, barras e grades protetoras nas laterais dos dois pisos, com 02 bancadas, no mínimo 4,00 metros, cada, para mesas de controle de som, iluminação e equipamentos, 02 pontos de energia e iluminação fechada nas laterais com plástico incolor, nos dois pisos e escada de acesso; toda estrutura devidamente aterrada, acompanhada na montagem, desmontagem e durante todo o evento para manutenção por equipe com equipamento de segurança (epi); extintores de incêndio de acordo com as exigências do corpo de bombeiros, emissão de art (anotação de responsabilidade técnica) emitida por profissional competente.- toda documentação e sinalização fixadas em locais de fácil visualização e acesso, especificando as informações de segurança como: capacidade de usuário/público, dimensionamento de estruturas, saídas de emergências, licenças, alvarás e as anotações de responsabilidade técnicas (art's) dos profissionais competentes.- incluindo todas as despesas com taxas, impostos, encargos, pessoal, transporte, hospedagem e alimentação; todo serviço deve ser prestado com excelente qualidade, acabamento e segurança.

33 **ESTRUTURA BOX TRUSS EM P25, LOCAÇÃO COM MONTAGEM E DESMONTAGEM DE ESTRUTURA DE BOX TRUSS, CONFECCIONADA EM ALUMÍNIO LEVE E DE ALTA RESISTÊNCIA, EM P25 (25CM X 25CM), PARA CORRETA MONTAGEM DE BACK DROP, GRID'S, PÓRTICOS E DEMAIS ESTRUTURAS NA FORMATAÇÃO DE ACORDO COM A SOLICITAÇÃO DO CONTRATANTE, INCLUINDO PEÇAS E EQUIPAMENTOS VARIADOS, COMO: COLUNAS E VIGAS DE TAMAÑHOS VARIADOS DE 1MT, 2MTS, 3MTS, 4MTS, 5MTS E 6MTS, TRELIÇAS, CUBOS, SLEEVES, BASES, PAU DE CARGA, FLANGES, SAPATAS, ABRAÇADEIRAS, GRAUS, TALHAS, PARAFUSOS, FERRAMENTAS, ACESSÓRIOS, PARA SUSTENTAÇÃO DE EQUIPAMENTOS DE ILUMINAÇÃO, REFLETORES, PAINÉIS E BANNER'S, MONTADOS EM CIMA DE PALCO OU SOBRE SOLO, COM CARGA MÍNIMA DISTRIBUÍDA DE 25 KG/METRO. ESTRUTURA DEVIDAMENTE ATERRADA, - ACOMPANHADA NA MONTAGEM, DESMONTAGEM E DURANTE TODO O EVENTO POR EQUIPE DE MANUTENÇÃO COM OS DEVIDOS EQUIPAMENTOS DE SEGURANÇA (EPI); - EXTINTORES DE INCÊNDIO DE ACORDO COM AS EXIGÊNCIAS DO CORPO DE BOMBEIROS, EMISSÃO DE ART (ANOTAÇÃO DE RESPONSABILIDADE TÉCNICA) EMITIDA POR PROFISSIONAL COMPETENTE, - INCLUINDO TODAS AS DESPESAS COM TAXAS, IMPOSTOS, ENCARGOS, PESSOAL, TRANSPORTE, HOSPEDAGEM E ALIMENTAÇÃO, - TODO SERVIÇO DEVE SER PRESTADO COM EXCELENTE QUALIDADE, ACABAMENTO E SEGURANÇA.**

6.000,00 METRO/DIA

estrutura box truss em p25: locação com montagem e desmontagem de estrutura de box truss, confeccionada em alumínio, leve e de alta resistência, em p25 (25cm x 25cm), para correta montagem de back drop, grid's, pórticos e demais estruturas na formatação de acordo com a solicitação do contratante, incluindo peças e equipamentos variados, como: colunas e vigas de tamanhos variados de 1mt, 2mts, 3mts, 4mts, 5mts e 6mts, treliças, cubos, sleeves, bases, pau de carga, flanges, sapatas, abraçadeiras, graus, talhas, parafusos, ferramentas, acessórios, para sustentação de equipamentos de iluminação, refletores, painéis e banner's, montados em cima de palco ou sobre solo, com carga mínima distribuída de 25 kg/metro; estrutura devidamente aterrada, - acompanhada na montagem, desmontagem e durante todo o evento por equipe de manutenção com os devidos equipamentos de segurança (epi); - extintores de incêndio de acordo com as exigências do corpo de bombeiros; emissão de art (anotação de responsabilidade técnica) emitida por profissional competente, - incluindo todas as despesas com taxas, impostos, encargos, pessoal, transporte, hospedagem e alimentação; - todo serviço deve ser prestado com excelente qualidade, acabamento e segurança.

34 **ESTRUTURA BOX TRUSS EM P30, LOCAÇÃO COM MONTAGEM E DESMONTAGEM DE ESTRUTURA DE BOX TRUSS, CONFECCIONADA EM ALUMÍNIO LEVE E DE ALTA RESISTÊNCIA, EM P30 (30CM X 30CM), PARA CORRETA MONTAGEM DE GRID'S, PÓRTICOS E DEMAIS ESTRUTURAS NA FORMATAÇÃO DE ACORDO COM A SOLICITAÇÃO DO CONTRATANTE, INCLUINDO PEÇAS E EQUIPAMENTOS VARIADOS, COMO: COLUNAS E VIGAS DE TAMAÑHOS VARIADOS DE 1MT, 2MTS, 3MTS, 4MTS, 5MTS E 6MTS, TRELIÇAS, CUBOS, SLEEVES, BASES, PAU DE CARGA, FLANGES, SAPATAS, ABRAÇADEIRAS, GRAUS, TALHAS, PARAFUSOS, FERRAMENTAS, ACESSÓRIOS, PARA SUSTENTAÇÃO DE EQUIPAMENTOS DE ILUMINAÇÃO, EFEITOS DIVERSOS, PAINÉIS E CENÁRIOS, MONTADOS EM CIMA DE PALCO OU SOBRE SOLO, COM CARGA MÍNIMA DISTRIBUÍDA DE 45 KG/METRO. ESTRUTURA DEVIDAMENTE ATERRADA, - ACOMPANHADA NA MONTAGEM, DESMONTAGEM E DURANTE TODO O EVENTO POR EQUIPE DE MANUTENÇÃO COM OS DEVIDOS EQUIPAMENTOS DE SEGURANÇA (EPI); - EXTINTORES DE INCÊNDIO DE ACORDO COM AS EXIGÊNCIAS DO CORPO DE BOMBEIROS, EMISSÃO DE ART (ANOTAÇÃO DE RESPONSABILIDADE TÉCNICA) EMITIDA POR PROFISSIONAL COMPETENTE, - INCLUINDO TODAS AS DESPESAS COM TAXAS, IMPOSTOS, ENCARGOS, PESSOAL, TRANSPORTE, HOSPEDAGEM E ALIMENTAÇÃO, - TODO SERVIÇO DEVE SER PRESTADO COM EXCELENTE QUALIDADE, ACABAMENTO E SEGURANÇA.**

16.000,00 METRO/DIA

estrutura box truss em p30: locação com montagem e desmontagem de estrutura de box truss, confeccionada em alumínio, leve e de alta resistência, em p30 (30cm x 30cm), para correta montagem de grid's, pórticos e demais estruturas na formatação de acordo com a solicitação do contratante, incluindo peças e equipamentos variados, como: colunas e vigas de tamanhos variados de 1mt, 2mts, 3mts, 4mts, 5mts e 6mts, treliças, cubos, sleeves, bases, pau de carga, flanges, sapatas, abraçadeiras, graus, talhas, parafusos, ferramentas, acessórios, para sustentação de equipamentos de iluminação, efeitos diversos, painéis e cenários, montados em cima de palco ou sobre solo, com carga mínima distribuída de 45 kg/metro; estrutura devidamente aterrada, - acompanhada na montagem, desmontagem e durante todo o evento por equipe de manutenção com os devidos equipamentos de segurança (epi); - extintores de incêndio de acordo com as exigências do corpo de bombeiros; emissão de art (anotação de responsabilidade técnica) emitida por profissional competente, - incluindo



peçoal, transporte, hospedagem e alimentação. - todo serviço deve ser prestado com excelente qualidade, acabamento e segurança.

38	<p>TORRE DE DELAY (ESTRUTURA). LOCAÇÃO COM MONTAGEM E DESMONTAGEM DE 02 (DUAS) ESTRUTURAS EM ALUMÍNIO LEVE DE ALTA RESISTÊNCIA, P30 OU P50, EM FORMATO DE TRAVE/TORRE, PARA SUSTENTAÇÃO DE EQUIPAMENTO DE SONORIZAÇÃO, ILUMINAÇÃO E TELÃO, EM ALTURA E DISTÂNCIA TÉCNICAMENTE COMPATÍVEL COM O PALCO, MÃOS-FRANÇESAS, MÓDULOS DE CONEXÃO, PROLONGADORES, ADAPTADORES DE REDUÇÃO, DOBRADIÇAS, ABRAÇADEIRAS, BASES E DEMAIS COMPONENTES FABRICADOS COM O MESMO ALUMÍNIO ESTRUTURAL. SISTEMA DE ÍÇAMENTO POR SLEEVE BLOCKS E TALHAS. FIXAÇÃO COM BASES DE MESMO ALUMÍNIO ESTRUTURAL E ANCORAGEM POR PINOS E CABOS PARA ESTABILIZAÇÃO. - TODA ESTRUTURA DEVIDAMENTE ATERRADA, ACOMPANHADA NA MONTAGEM, DESMONTAGEM E DURANTE TODO O EVENTO PARA MANUTENÇÃO POR EQUIPE COM EQUIPAMENTO DE SEGURANÇA (EPI), EXTINTORES DE INCÊNDIO DE ACORDO COM AS EXIGÊNCIAS DO CORPO DE BOMBEIROS, EMISSÃO DE ART (ANOTAÇÃO DE RESPONSABILIDADE TÉCNICA) EMITIDA POR PROFISSIONAL COMPETENTE, INCLUINDO TODAS AS DESPESAS COM TAXAS, IMPOSTOS, ENCARGOS, PESSOAL, TRANSPORTE, HOSPEDAGEM E ALIMENTAÇÃO, - TODO SERVIÇO DEVE SER PRESTADO COM EXCELENTE QUALIDADE, ACABAMENTO E SEGURANÇA.</p>	40,00	DIÁRIA
39	<p>FECHAMENTO. LOCAÇÃO COM MONTAGEM E DESMONTAGEM DE ESTRUTURA DE PAINÉIS EM MADEIRA DE 2,2 METROS DE ALTURA POR 1,6 METROS DE LARGURA, FERRO E METALON, ENCAIXES, PERFIS, TRAVESSAS E DEMAIS ACESSÓRIOS NA COMPOSIÇÃO DE FECHAMENTO PARA ISOLAMENTO DE ÁREA, COM PORTA E PORTÕES DE ACESSO, PINTADO NA COR DETERMINADO PELO CONTRATANTE, TUDO EM EXCELENTE ESTADO DE CONSERVAÇÃO, ESTRUTURA DEVIDAMENTE ATERRADA, - ACOMPANHADA NA MONTAGEM, DESMONTAGEM E DURANTE TODO O EVENTO POR EQUIPE DE MANUTENÇÃO COM EQUIPAMENTO DE SEGURANÇA (EPI), - EXTINTORES DE INCÊNDIO DE ACORDO COM AS EXIGÊNCIAS DO CORPO DE BOMBEIROS, EMISSÃO DE ART (ANOTAÇÃO DE RESPONSABILIDADE TÉCNICA) EMITIDA POR PROFISSIONAL COMPETENTE, - TODA DOCUMENTAÇÃO E SINALIZAÇÃO FIXADAS EM LOCAIS DE FÁCIL VISUALIZAÇÃO E ACESSO, ESPECIFICANDO AS INFORMAÇÕES DE SEGURANÇA COMO CAPACIDADE DE USUÁRIO/PÚBLICO, DIMENSIONAMENTO DE ESTRUTURAS, SAIDAS DE EMERGENCIAS, LICENÇAS, ALVARÁS E AS ANOTAÇÕES DE RESPONSABILIDADE TÉCNICAS (ART'S) DOS PROFISSIONAIS COMPETENTES, - INCLUINDO TODAS AS DESPESAS COM TAXAS, IMPOSTOS, ENCARGOS, PESSOAL, TRANSPORTE, HOSPEDAGEM E ALIMENTAÇÃO, - TODO SERVIÇO DEVE SER PRESTADO COM EXCELENTE QUALIDADE, ACABAMENTO E SEGURANÇA.</p>	4.000,00	METRO LINEAR/DIA
40	<p>DISCIPLINADOR. SERVIÇO DE LOCAÇÃO COM MONTAGEM E DESMONTAGEM DE ESTRUTURA EM FERRO, TIPO GRADE, BASE DE FIXAÇÃO AO SOLO, MEDINDO NO MÍNIMO 2,0 METROS X 1,0 METRO, ENCAIXE MODULAR DE OUTRAS PEÇAS, PARA ISOLAMENTO DE ÁREAS; ESTRUTURA DEVIDAMENTE ATERRADA, - ACOMPANHADA NA MONTAGEM, DESMONTAGEM E DURANTE TODO O EVENTO PARA MANUTENÇÃO POR EQUIPE COM EQUIPAMENTO DE SEGURANÇA (EPI), EXTINTORES DE INCÊNDIO DE ACORDO COM AS EXIGÊNCIAS DO CORPO DE BOMBEIROS, EMISSÃO DE ART (ANOTAÇÃO DE RESPONSABILIDADE TÉCNICA) EMITIDA POR PROFISSIONAL COMPETENTE, - INCLUINDO TODAS AS DESPESAS COM TAXAS, IMPOSTOS, ENCARGOS, PESSOAL, TRANSPORTE, HOSPEDAGEM E ALIMENTAÇÃO, - TODO SERVIÇO DEVE SER PRESTADO COM EXCELENTE QUALIDADE, ACABAMENTO E SEGURANÇA.</p>	3.000,00	METRO LINEAR/DIA



COMISSÃO DE LICITAÇÃO
Fls. 133
Rúbrica

disciplinador. serviço de locação com montagem e desmontagem de estrutura em ferro, tipo grade, base de fixação ao solo, medindo no mínimo 2,0 metros x 1,0 metro, encaixe modular de outras peças, para isolamento de áreas; estrutura devidamente aterrada, - acompanhada na montagem, desmontagem e durante todo o evento para manutenção por equipe com equipamento de segurança (epi); - extintores de incêndio de acordo com as exigências do corpo de bombeiros, emissão de



art (anotação de responsabilidade técnica) emitida por profissional competente, incluindo todas as despesas com taxas, impostos, encargos, pessoal, transporte, hospedagem e alimentação, todo serviço deve ser prestado com excelente qualidade, acabamento e segurança.

- 41) BARRICADA: SERVIÇO DE LOCAÇÃO COM MONTAGEM E DESMONTAGEM DE ESTRUTURA EM ALUMÍNIO DE ALTA RESISTÊNCIA, COM BASE DE AUIQ FIXAÇÃO E MÃO DE FORÇA DE SUSTENTAÇÃO AO SOLO, MEDINDO NO MÍNIMO 1,0 METRO X 1,0 METRO, ENCAIXE MODULAR DE OUTRAS PEÇAS, PARA CONTENÇÃO DE PÚBLICO E ISOLAMENTO DE ÁREAS, DEGRAUS PARA POSICIONAMENTO DE SEGURANÇA. ESTRUTURA DEVIDAMENTE ATERRADA, ACOMPANHADA NA MONTAGEM, DESMONTAGEM E DURANTE TODO O EVENTO PARA MANUTENÇÃO POR EQUIPE COM EQUIPAMENTO DE SEGURANÇA (EPI), EXTINTORES DE INCÊNDIO DE ACORDO COM AS EXIGÊNCIAS DO CORPO DE BOMBEIROS, EMISSÃO DE ART (ANOTAÇÃO DE RESPONSABILIDADE TÉCNICA) EMITIDA POR PROFISSIONAL COMPETENTE, INCLUINDO TODAS AS DESPESAS COM TAXAS, IMPOSTOS, ENCARGOS, PESSOAL, TRANSPORTE, HOSPEDAGEM E ALIMENTAÇÃO, TODO SERVIÇO DEVE SER PRESTADO COM EXCELENTE QUALIDADE, ACABAMENTO E SEGURANÇA.
- 350,00 DIÁRIA

Barricada: serviço de locação com montagem e desmontagem de estrutura em alumínio de alta resistência, com base de auto fixação e mão de força de sustentação ao solo, medindo no mínimo 1,0 metro x 1,0 metro, encaixe modular de outras peças, para contenção de público e isolamento de áreas, degraus para posicionamento de segurança, estrutura devidamente aterrada, acompanhada na montagem, desmontagem e durante todo o evento para manutenção por equipe com equipamento de segurança (epi). extintores de incêndio de acordo com as exigências do corpo de bombeiros, emissão de art (anotação de responsabilidade técnica) emitida por profissional competente, incluindo todas as despesas com taxas, impostos, encargos, pessoal, transporte, hospedagem e alimentação, todo serviço deve ser prestado com excelente qualidade, acabamento e segurança.

- 42) CAMARIM TIPO 1: LOCAÇÃO COM MONTAGEM E DESMONTAGEM DE ESTRUTURA DE CAMARIM EM FERRO E MADEIRA, MEDINDO 4,0 M X 4,0 M, PISO EM MADEIRA, CARPETADO, COM PORTA E FECHADURA, PONTO DE ILUMINAÇÃO BRANCA, 07 TOMADAS DE ENERGIA, AR CONDICIONADO, COBERTURA EM FORMA DE ARCO OU CHALÉ, LONAS ANTICHAMAS NA COR BRANCA, MONTADO EM ESTRUTURA DE FERRO, MADEIRA/COMPENSADO NA COR PRETA OU ALUMÍNIO ANODIZADO TIPO "OCTANORM", UNIDOS POR TRAVESSAS RETAS E PAINÉIS DE TS MELAMÍNICA (DUPLA FACE) COR BRANCA, ESTRUTURADOS POR MONTANTES OCTOGONAIS. ESTRUTURA DEVIDAMENTE ATERRADA, ACOMPANHADA NA MONTAGEM, DESMONTAGEM E DURANTE TODO O EVENTO PARA MANUTENÇÃO POR EQUIPE COM EQUIPAMENTO DE SEGURANÇA (EPI), EXTINTORES DE INCÊNDIO DE ACORDO COM AS EXIGÊNCIAS DO CORPO DE BOMBEIROS, EMISSÃO DE ART (ANOTAÇÃO DE RESPONSABILIDADE TÉCNICA) EMITIDA POR PROFISSIONAL COMPETENTE, INCLUINDO TODAS AS DESPESAS COM TAXAS, IMPOSTOS, ENCARGOS, PESSOAL, TRANSPORTE, HOSPEDAGEM E ALIMENTAÇÃO, TODO SERVIÇO DEVE SER PRESTADO COM EXCELENTE QUALIDADE, ACABAMENTO E SEGURANÇA.
- 50,00 DIÁRIA

camarim tipo 1: locação com montagem e desmontagem de estrutura de camarim em ferro e madeira, medindo 4,0 m x 4,0 m, piso em madeira, carpetado, com porta e fechadura, ponto de iluminação branca, 07 tomadas de energia, ar condicionado, cobertura em forma de arco ou chalé, lonas antichamas na cor branca, montado em estrutura de ferro, madeira/compensado na cor preta ou alumínio anodizado tipo "octanorm", unidos por travessas retas e painéis de ts melamínica (dupla face) cor branca, estruturados por montantes octogonais, estrutura devidamente aterrada, acompanhada na montagem, desmontagem e durante todo o evento para manutenção por equipe com equipamento de segurança (epi). extintores de incêndio de acordo com as exigências do corpo de bombeiros, emissão de art (anotação de responsabilidade técnica) emitida por profissional competente, incluindo todas as despesas com taxas, impostos, encargos, pessoal, transporte, hospedagem e alimentação, todo serviço deve ser prestado com excelente qualidade, acabamento e segurança.

- 43) CAMARIM TIPO 2: LOCAÇÃO COM MONTAGEM E DESMONTAGEM DE ESTRUTURA DE CAMARIM EM FERRO E MADEIRA, MEDINDO 5,0 M X 5,0 M, PISO EM MADEIRA, CARPETADO, COM PORTA E FECHADURA, PONTO DE ILUMINAÇÃO BRANCA, 02 TOMADAS DE ENERGIA, INTERRUPTORES, AMBIENTE CLIMATIZADO, COBERTURA EM FORMA DE ARCO OU CHALÉ, LONAS ANTICHAMAS NA COR BRANCA, MONTADO EM ESTRUTURA DE ALUMÍNIO ANODIZADO EM OCTANORM, UNIDOS POR TRAVESSAS RETAS E PAINÉIS DE TS MELAMÍNICA (DUPLA FACE) COR BRANCA, ESTRUTURADOS POR MONTANTES OCTOGONAIS. ESTRUTURA DEVIDAMENTE ATERRADA, ACOMPANHADA NA MONTAGEM, DESMONTAGEM E DURANTE TODO O EVENTO PARA MANUTENÇÃO POR EQUIPE COM EQUIPAMENTO DE SEGURANÇA (EPI), EXTINTORES DE INCÊNDIO DE ACORDO COM AS EXIGÊNCIAS DO CORPO DE BOMBEIROS, EMISSÃO DE ART (ANOTAÇÃO DE RESPONSABILIDADE TÉCNICA) EMITIDA POR PROFISSIONAL COMPETENTE, INCLUINDO TODAS AS DESPESAS COM TAXAS, IMPOSTOS, ENCARGOS, PESSOAL, TRANSPORTE, HOSPEDAGEM E ALIMENTAÇÃO, TODO SERVIÇO DEVE SER PRESTADO COM EXCELENTE QUALIDADE, ACABAMENTO E SEGURANÇA.
- 30,00 DIÁRIA

camarim tipo 2: locação com montagem e desmontagem de estrutura de camarim em ferro e madeira, medindo 5,0 m x 5,0 m, piso em madeira, carpetado, com porta e fechadura, ponto de iluminação branca, 02 tomadas de energia, interruptores, ambiente climatizado, cobertura em forma de arco ou chalé, lonas antichamas na cor branca, montado em estrutura de alumínio anodizado em octanorm, unidos por travessas retas e painéis de ts melamínica (dupla face) cor branca, estruturados por montantes octogonais, estrutura devidamente aterrada, acompanhada na montagem, desmontagem e durante todo o evento para manutenção por equipe com equipamento de segurança (epi). extintores de incêndio de acordo com as exigências do corpo de bombeiros, emissão de art (anotação de responsabilidade técnica) emitida por profissional competente, incluindo todas as despesas com taxas, impostos, encargos, pessoal, transporte, hospedagem e alimentação, todo serviço deve ser prestado com excelente qualidade, acabamento e segurança.





44	<p>CAMARIM TIPO 3, LOCAÇÃO COM MONTAGEM E DESMONTAGEM DE ESTRUTURA DE CAMARIM EM ALUMÍNIO E MADEIRA, MEDINDO 8,0 M X 6,0 M, PISO EM MADEIRA CARPETADO, COM PORTA E FECHADURA, 02 PONTOS DE ILUMINAÇÃO BRANCA, 02 TOMADAS DE ENERGIA, INTERRUPTORES, CLIMATIZADO COM AR CONDICIONADO POR CONTROLE REMOTO, INCLUSIVE BANHEIRO QUÍMICO COM PORTA DE ACESSO INTERNO DIRETO DO CAMARIM, COBERTURA EM FORMA DE ARCO OU CHALÉ, LONAS ANTICHAMAS NA COR BRANCA, MONTADO EM ESTRUTURA DE ALUMÍNIO ANODIZADO, EM OCTANORM, UNIDOS POR TRAVESSAS RETAS E PAINÉIS DE TS MELAMÍNICA (DUPLA FACE) COR BRANCA, ESTRUTURADOS POR MONTANTES OCTOGONAIS, ESTRUTURA DEVIDAMENTE ATERRADA, - ACOMPANHADA NA MONTAGEM, DESMONTAGEM E DURANTE TODO O EVENTO PARA MANUTENÇÃO POR EQUIPE COM EQUIPAMENTO DE SEGURANÇA (EPI), - EXTINTORES DE INCÊNDIO DE ACORDO COM AS EXIGÊNCIAS DO CORPO DE BOMBEIROS, EMISSÃO DE ART (ANOTAÇÃO DE RESPONSABILIDADE TÉCNICA) EMITIDA POR PROFISSIONAL COMPETENTE, - INCLUINDO TODAS AS DESPESAS COM TAXAS, IMPOSTOS, ENCARGOS, PESSOAL, TRANSPORTE, HOSPEDAGEM E ALIMENTAÇÃO, TODO SERVIÇO DEVE SER PRESTADO COM EXCELENTE QUALIDADE, ACABAMENTO E SEGURANÇA.</p>	30,00	DIÁRIA
45	<p>PRATICÁVEL LOCAÇÃO COM MONTAGEM E DESMONTAGEM DE UNIDADE MODULAR DE ESTRUTURA DE PLATAFORMA COM MEDIDAS DE 2,00 X 1,00 METRO, COM ALTURA REGULÁVEL DE 15CM ATÉ 1,0 METRO, PESO 76KG, SUPORTA ATÉ 1.500KG POR UNIDADE, CONFECCIONADA EM ALUMÍNIO ESPECIAL E COM ACABAMENTO EM MADEIRA, ACABAMENTO EM CARPETE TIPO FORRAÇÃO NA BASE SUPERIOR (PISO), PARA USO COMO PRATICÁVEIS, PALCOS, ARQUIBANCADAS, TABLADOS, PASSARELAS, ETC., FABRICADA CONFORME AS NORMAS ADM 2005, AWS D1.2, NBR 7000, NBR 8116 E ESTA, PODENDO SER SOLICITADO COM LATERAIS FECHADAS EM MADEIRA OU TECIDO, ESTRUTURA DEVIDAMENTE ATERRADA, - ACOMPANHADA NA MONTAGEM, DESMONTAGEM E DURANTE TODO O EVENTO PARA MANUTENÇÃO POR EQUIPE COM EQUIPAMENTO DE SEGURANÇA (EPI), EXTINTORES DE INCÊNDIO DE ACORDO COM AS EXIGÊNCIAS DO CORPO DE BOMBEIROS, EMISSÃO DE ART (ANOTAÇÃO DE RESPONSABILIDADE TÉCNICA) EMITIDA POR PROFISSIONAL COMPETENTE, - INCLUINDO TODAS AS DESPESAS COM TAXAS, IMPOSTOS, ENCARGOS, PESSOAL, TRANSPORTE, HOSPEDAGEM E ALIMENTAÇÃO, - TODO SERVIÇO DEVE SER PRESTADO COM EXCELENTE QUALIDADE, ACABAMENTO E SEGURANÇA.</p>	1.200,00	DIÁRIA
46	<p>praticável: locação com montagem e desmontagem de unidade modular de estrutura de plataforma com medidas de 2,00 x 1,00 metro, com altura regulável de 15cm até 1,0 metro, peso 76kg, suporta até 1.500kg por unidade, confeccionada em alumínio especial e com acabamento em madeira, acabamento em carpete tipo forração na base superior (piso), para uso como praticáveis, palcos, arquibancadas, tablados, passarelas, etc., fabricada conforme as normas adm 2005, aws d1.2, nbr 7000, nbr 8116 e esta, podendo ser solicitado com laterais fechadas em madeira ou tecido, estrutura devidamente aterrada, acompanhada na montagem, desmontagem e durante todo o evento para manutenção por equipe com equipamento de segurança (epi), extintores de incêndio de acordo com as exigências do corpo de bombeiros, emissão de art (anotação de responsabilidade técnica) emitida por profissional competente, - incluindo todas as despesas com taxas, impostos, encargos, pessoal, transporte, hospedagem e alimentação, - todo serviço deve ser prestado com excelente qualidade, acabamento e segurança.</p> <p>CAMAROTE TIPO 1 - MÓDULO: SERVIÇO DE LOCAÇÃO COM MONTAGEM E DESMONTAGEM DE ESTRUTURA EM ALUMÍNIO, EM P30 E P50, TIPO CAMAROTE, TAMANHO 10,0 METROS X 10,0 METROS; COM 02 NÍVEIS DE ELEVÇÃO, SENDO NÍVEL 01, COM 1,50 METROS DE ALTURA, E NÍVEL 02, COM 1,00 METRO DE ALTURA; PISO EM PRATICÁVEIS DE 2,0 M X 1,0 M; CARPETADO, COBERTURA EM LONA TIPO NIGHT DAY, ANTICHAMAS, COM 02 ESCADAS 1,0 METRO DE LARGURA, CADA, COM CORRIMÃO E/OU 02 RAMPAS DE ACESSIBILIDADE DE ACESSO, FECHAMENTO LATERAIS, FRENTE E FUNDO EM PAINEL DE MADEIRA, GUARDA CORPO EM BOXTRUSS P30, GRADUADO E ENVELOPADO EM MALHA (COR DEFINIDA PELO CONTRATANTE), COM CAPACIDADE E RESISTÊNCIA MÍNIMA PARA 300 (TREZENTAS) PESSOAS, ACOPLÁVEL A OUTRO MÓDULO, ESTRUTURA DEVIDAMENTE ATERRADA, - ACOMPANHADA NA MONTAGEM, DESMONTAGEM E DURANTE TODO O EVENTO PARA MANUTENÇÃO POR EQUIPE COM EQUIPAMENTO DE SEGURANÇA (EPI), EXTINTORES DE INCÊNDIO DE ACORDO COM AS EXIGÊNCIAS DO CORPO DE BOMBEIROS, EMISSÃO DE ART (ANOTAÇÃO DE RESPONSABILIDADE TÉCNICA) EMITIDA POR PROFISSIONAL COMPETENTE, - TODA DOCUMENTAÇÃO E SINALIZAÇÕES DE SEGURANÇA FIXADAS EM LOCAIS DE FÁCIL VISUALIZAÇÃO E ACESSO, ESPECIFICANDO AS INFORMAÇÕES DE SEGURANÇA COMO: CAPACIDADE DE USUÁRIO/PÚBLICO, DIMENSIONAMENTO DE ESTRUTURAS, SAÍDAS DE EMERGÊNCIAS, LICENÇAS,</p>	35,00	MÓDULO/ DIÁRIA





ALVARÁS E AS ANOTAÇÕES DE RESPONSABILIDADE TÉCNICAS (ART'S) DOS PROFISSIONAIS COMPETENTES; INCLUINDO TODAS AS DESPESAS COM TAXAS, IMPOSTOS, ENCARGOS, PESSOAL, TRANSPORTE, HOSPEDAGEM E ALIMENTAÇÃO. - TODO SERVIÇO DEVE SER PRESTADO COM EXCELENTE QUALIDADE, ACABAMENTO E SEGURANÇA, ESTRUTURA DEVIDAMENTE ATERRADA. - ACOMPANHADA NA MONTAGEM, DESMONTAGEM E DURANTE TODO O EVENTO PARA MANUTENÇÃO POR EQUIPE COM EQUIPAMENTO DE SEGURANÇA (EPI), EXTINTORES DE INCÊNDIO DE ACORDO COM AS EXIGÊNCIAS DO CORPO DE BOMBEIROS, EMISSÃO DE ART (ANOTAÇÃO DE RESPONSABILIDADE TÉCNICA) EMITIDA POR PROFISSIONAL COMPETENTE. - TODA DOCUMENTAÇÃO E SINALIZAÇÕES DE SEGURANÇA FIXADAS EM LOCAIS DE FÁCIL VISUALIZAÇÃO E ACESSO, ESPECIFICANDO AS INFORMAÇÕES DE SEGURANÇA COMO: CAPACIDADE DE USUÁRIO/PÚBLICO, DIMENSIONAMENTO DE ESTRUTURAS, SAÍDAS DE EMERGÊNCIAS, LICENÇAS, ALVARÁS E AS ANOTAÇÕES DE RESPONSABILIDADE TÉCNICAS (ART'S) DOS PROFISSIONAIS COMPETENTES, INCLUINDO TODAS AS DESPESAS COM TAXAS, IMPOSTOS, ENCARGOS, PESSOAL, TRANSPORTE, HOSPEDAGEM E ALIMENTAÇÃO. - TODO SERVIÇO DEVE SER PRESTADO COM EXCELENTE QUALIDADE, ACABAMENTO E SEGURANÇA.

camarote tipo 1 - módulo: serviço de locação com montagem e desmontagem de estrutura em alumínio, em p30 e p50, tipo camarote, tamanho 10,0 metros x 10,0 metros, com 02 níveis de elevação, sendo nível 01, com 1,50 metros de altura, e nível 02, com 1,00 metro de altura; piso em praticáveis de 2,0 m x 1,0 m, carpetado, cobertura em lona tipo night day, antichamas, com 02 escadas 1,0 metro de largura, cada, com corrimão e/ou 02 rampas de acessibilidade de emergência, fechamento laterais, frente e fundo em painel de madeira, guarda corpo em boxtruss p30, gradeado e envelopado em malha (cor definida pelo contratante); com capacidade e resistência mínima para 300 (trezentas) pessoas; acoplável a outro módulo. - estrutura devidamente aterrada. - acompanhada na montagem, desmontagem e durante todo o evento para manutenção por equipe com equipamento de segurança (epi). - extintores de incêndio de acordo com as exigências do corpo de bombeiros, emissão de art (anotação de responsabilidade técnica) emitida por profissional competente. - toda documentação e sinalizações de segurança fixadas em locais de fácil visualização e acesso, especificando as informações de segurança como: capacidade de usuário/público, dimensionamento de estruturas, saídas de emergências, licenças, alvarás e as anotações de responsabilidade técnicas (art's) dos profissionais competentes; incluindo todas as despesas com taxas, impostos, encargos, pessoal, transporte, hospedagem e alimentação. - todo serviço deve ser prestado com excelente qualidade, acabamento e segurança.

47	CAMAROTE LOUNGE: SERVIÇO DE LOCAÇÃO COM MONTAGEM E DESMONTAGEM DE ESTRUTURA EM ALUMÍNIO, EM P30 E P50, TIPO CAMAROTE, COM 01 PISO DE ALTURA DO SOLO, COM DOIS NÍVEIS DE ALTURA COM DIFERENÇA DE 20 CM, TODO CARPETADO, COBERTURA EM LONA TIPO NIGHT DAY, ANTICHAMAS, TAMANHO 20,0 METROS X 10,0 METROS, COM ESCADA DE ACESSO DE 5,0 METROS DE LARGURA COM 03 CORRIMAOS, FECHAMENTO 100 M² COM PORTA DE ACESSO, COM CAPACIDADE MÍNIMA PARA 600 (SEISCENTAS) PESSOAS; ACOPLÁVEL A OUTRO MÓDULO.	10,00	DIARIA
----	---	-------	--------

camarote lounge: serviço de locação com montagem e desmontagem de estrutura em alumínio, em p30 e p50, tipo camarote, com 01 piso de altura do solo, com dois níveis de altura com diferença de 20 cm, todo carpetado, cobertura em lona tipo night day, antichamas, tamanho 20,0 metros x 10,0 metros, com escada de acesso de 5,0 metros de largura com 03 corrimãos, fechamento 100 m² com porta de acesso, com capacidade mínima para 600 (seiscentas) pessoas, acoplável a outro módulo.

48	ARQUIBANCADA 7 DEGRAUS: LOCAÇÃO COM MONTAGEM E DESMONTAGEM DE ARQUIBANCADA EM ESTRUTURA METÁLICA E MADEIRA, GUARDA CORPO NA PARTE SUPERIOR E LATERAIS, ESCADA DE ACESSO COM CORRIMÃO, 07 (SETE) LANÇES/DEGRAUS DE ALTURA, FECHAMENTO EM MADEIRA NA PARTE VERTICAL DE CADA DEGRAU, AO FUNDO E LATERAIS; ALTURA ENTRE OS NÍVEIS DEVE SER DE 45CM COM ESCADAS DE DEGRAUS DE 25CM EM VIAS DE ACESSO. A PROFUNDIDADE MÍNIMA DE CADA LANÇE É DE 70CM; ESTRUTURA MODULAR EM ALUMÍNIO ESTRUTURAL COM SISTEMA DE ENGATES E TRAVAMENTOS RÁPIDOS E RECEBIMENTOS DE PLATAFORMAS PARA CONSTITUIÇÃO DOS LANÇES; FIXAÇÃO COM BASES, GUARDA-CORPO E CORRIMÃO DO MESMO ALUMÍNIO ESTRUTURAL; ANCORAGEM POR PINOS E CABOS PARA ESTABILIZAÇÃO; - ESTRUTURA DEVIDAMENTE ATERRADA, - ACOMPANHADA NA MONTAGEM, DESMONTAGEM E DURANTE TODO O EVENTO PARA MANUTENÇÃO POR EQUIPE COM EQUIPAMENTO DE SEGURANÇA (EPI), EXTINTORES DE INCÊNDIO DE ACORDO COM AS EXIGÊNCIAS DO CORPO DE BOMBEIROS, EMISSÃO DE ART (ANOTAÇÃO DE RESPONSABILIDADE TÉCNICA) EMITIDA POR PROFISSIONAL COMPETENTE. - TODA DOCUMENTAÇÃO E SINALIZAÇÃO FIXADAS EM LOCAIS DE FÁCIL VISUALIZAÇÃO E ACESSO, ESPECIFICANDO AS INFORMAÇÕES DE SEGURANÇA COMO: CAPACIDADE DE USUÁRIO/PÚBLICO, DIMENSIONAMENTO DE ESTRUTURAS, SAÍDAS DE EMERGÊNCIAS, LICENÇAS, ALVARÁS E AS ANOTAÇÕES DE RESPONSABILIDADE TÉCNICAS (ART'S) DOS PROFISSIONAIS COMPETENTES, INCLUINDO TODAS AS DESPESAS COM TAXAS, IMPOSTOS, ENCARGOS, PESSOAL, TRANSPORTE, HOSPEDAGEM E ALIMENTAÇÃO. - TODO SERVIÇO DEVE SER PRESTADO COM EXCELENTE QUALIDADE, ACABAMENTO E SEGURANÇA.	150,00	METRO LINEAR
----	---	--------	--------------

arquibancada 7 degraus: locação com montagem e desmontagem de arquibancada em estrutura metálica e madeira, guarda



como na parte superior e laterais, escada de acesso com corrimão, 07 (sete) lances/degraus de altura, fechamento em madeira na parte vertical de cada degrau, ao fundo e laterais; altura entre os níveis deve ser de 45cm com escadas de degraus de 25cm em vias de acesso, a profundidade mínima de cada lance é de 70cm; estrutura modular em alumínio estrutural com sistema de engates e travamentos rápidos e recebimentos de plataformas para constituição dos lances, fixação com bases, guarda-corpo e corrimão do mesmo alumínio estrutural; ancoragem por pinos e cabos para estabilização; estrutura devidamente aterrada, acompanhada na montagem, desmontagem e durante todo o evento para manutenção por equipe com equipamento de segurança (epi), extintores de incêndio de acordo com as exigências do corpo de bombeiros, emissão de art (anotação de responsabilidade técnica) emitida por profissional competente. Toda documentação e sinalização fixadas em locais de fácil visualização e acesso, especificando as informações de segurança como: capacidade de usuário/público, dimensionamento de estruturas, saídas de emergências, licenças, alvarás e as anotações de responsabilidade técnicas (art's) dos profissionais competentes, incluindo todas as despesas com taxas, impostos, encargos, pessoal, transporte, hospedagem e alimentação. todo serviço deve ser prestado com excelente qualidade, acabamento e segurança.

ARQUIBANCADA 5 DEGRAUS, LOCAÇÃO COM MONTAGEM E DESMONTAGEM DE ARQUIBANCADA EM ESTRUTURA METÁLICA E MADEIRA, GUARDA CORPO NA PARTE SUPERIOR E LATERAIS, ESCADA DE ACESSO COM CORRIMÃO, 05 (CINCO) LANCES/DEGRAUS DE ALTURA, FECHAMENTO EM MADEIRA NA PARTE VERTICAL DE CADA DEGRAU, AO FUNDO E LATERAIS; ALTURA ENTRE OS NÍVEIS DEVE SER DE 45CM COM ESCADAS DE DEGRAUS DE 25CM EM VIAS DE ACESSO, A PROFUNDIDADE MÍNIMA DE CADA LANCE É DE 70CM, ESTRUTURA MODULAR EM ALUMÍNIO ESTRUTURAL COM SISTEMA DE ENGATES E TRAVAMENTOS RÁPIDOS E RECEBIMENTOS DE PLATAFORMAS PARA CONSTITUIÇÃO DOS LANCES, FIXAÇÃO COM BASES, GUARDA-CORPO E CORRIMÃO DO MESMO ALUMÍNIO ESTRUTURAL; ANCORAGEM POR PINOS E CABOS PARA ESTABILIZAÇÃO; ESTRUTURA DEVIDAMENTE ATERRADA, ACOMPANHADA NA MONTAGEM, DESMONTAGEM E DURANTE TODO O EVENTO PARA MANUTENÇÃO POR EQUIPE COM EQUIPAMENTO DE SEGURANÇA (EPI); EXTINTORES DE INCÊNDIO DE ACORDO COM AS EXIGÊNCIAS DO CORPO DE BOMBEIROS, EMISSÃO DE ART (ANOTAÇÃO DE RESPONSABILIDADE TÉCNICA) EMITIDA POR PROFISSIONAL COMPETENTE, TODA DOCUMENTAÇÃO E SINALIZAÇÃO FIXADAS EM LOCAIS DE FÁCIL VISUALIZAÇÃO E ACESSO, ESPECIFICANDO AS INFORMAÇÕES DE SEGURANÇA COMO: CAPACIDADE DE USUÁRIO/PÚBLICO, DIMENSIONAMENTO DE ESTRUTURAS, SAÍDAS DE EMERGÊNCIAS, LICENÇAS, ALVARÁS E AS ANOTAÇÕES DE RESPONSABILIDADE TÉCNICAS (ART'S) DOS PROFISSIONAIS COMPETENTES, INCLUINDO TODAS AS DESPESAS COM TAXAS, IMPOSTOS, ENCARGOS, PESSOAL, TRANSPORTE, HOSPEDAGEM E ALIMENTAÇÃO. TODO SERVIÇO DEVE SER PRESTADO COM EXCELENTE QUALIDADE, ACABAMENTO E SEGURANÇA.

49

100,00

METRO LINEAR

arqui bancada 5 degraus, locação com montagem e desmontagem de arqui bancada em estrutura metálica e madeira, guarda corpo na parte superior e laterais, escada de acesso com corrimão, 05 (cinco) lances/degraus de altura, fechamento em madeira na parte vertical de cada degrau, ao fundo e laterais; altura entre os níveis deve ser de 45cm com escadas de degraus de 25cm em vias de acesso, a profundidade mínima de cada lance é de 70cm; estrutura modular em alumínio estrutural com sistema de engates e travamentos rápidos e recebimentos de plataformas para constituição dos lances, fixação com bases, guarda-corpo e corrimão do mesmo alumínio estrutural; ancoragem por pinos e cabos para estabilização; estrutura devidamente aterrada, acompanhada na montagem, desmontagem e durante todo o evento para manutenção por equipe com equipamento de segurança (epi); extintores de incêndio de acordo com as exigências do corpo de bombeiros, emissão de art (anotação de responsabilidade técnica) emitida por profissional competente. toda documentação e sinalização fixadas em locais de fácil visualização e acesso, especificando as informações de segurança como: capacidade de usuário/público, dimensionamento de estruturas, saídas de emergências, licenças, alvarás e as anotações de responsabilidade técnicas (art's) dos profissionais competentes, incluindo todas as despesas com taxas, impostos, encargos, pessoal, transporte, hospedagem e alimentação. todo serviço deve ser prestado com excelente qualidade, acabamento e segurança.

ARQUIBANCADA COBERTA, LOCAÇÃO COM MONTAGEM E DESMONTAGEM DE

ARQUIBANCADA COBERTA, LOCAÇÃO COM MONTAGEM E DESMONTAGEM DE ARQUIBANCADA COM COBERTURA EM LONA, ESTRUTURA METÁLICA E MADEIRA, GUARDA CORPO NA PARTE SUPERIOR E LATERAIS, ESCADA DE ACESSO COM CORRIMÃO, 07 (SETE) LANCES/DEGRAUS DE ALTURA, FECHAMENTO EM MADEIRA NA PARTE VERTICAL DE CADA DEGRAU, AO FUNDO E LATERAIS; COBERTURA COM TENDAS EM ESTRUTURA EM P30 OU FERRO GALVANIZADO E LONA NA COR BRANCA, COM ALTURA MÍNIMA DE 2,0 METROS DO DEGRAU MAIS ALTO; ALTURA ENTRE OS NÍVEIS DEVE SER DE 45CM COM ESCADAS DE DEGRAUS DE 25CM EM VIAS DE ACESSO, A PROFUNDIDADE MÍNIMA DE CADA LANCE É DE 70CM; ESTRUTURA MODULAR EM ALUMÍNIO ESTRUTURAL COM SISTEMA DE ENGATES E TRAVAMENTOS RÁPIDOS E RECEBIMENTOS DE PLATAFORMAS PARA CONSTITUIÇÃO DOS LANCES, FIXAÇÃO COM BASES, GUARDA-CORPO E CORRIMÃO DO MESMO ALUMÍNIO ESTRUTURAL; ANCORAGEM POR PINOS E CABOS PARA ESTABILIZAÇÃO; ESTRUTURA DEVIDAMENTE ATERRADA, ACOMPANHADA NA MONTAGEM, DESMONTAGEM E DURANTE TODO O EVENTO PARA MANUTENÇÃO POR EQUIPE COM EQUIPAMENTO DE SEGURANÇA (EPI); EXTINTORES DE INCÊNDIO DE ACORDO COM AS EXIGÊNCIAS DO CORPO DE BOMBEIROS, EMISSÃO DE ART (ANOTAÇÃO DE RESPONSABILIDADE TÉCNICA) EMITIDA POR PROFISSIONAL COMPETENTE, TODA DOCUMENTAÇÃO E SINALIZAÇÃO FIXADAS EM LOCAIS DE FÁCIL VISUALIZAÇÃO E ACESSO, ESPECIFICANDO AS INFORMAÇÕES DE SEGURANÇA COMO: CAPACIDADE DE USUÁRIO/PÚBLICO, DIMENSIONAMENTO DE ESTRUTURAS, SAÍDAS DE EMERGÊNCIAS, LICENÇAS, ALVARÁS E AS ANOTAÇÕES DE RESPONSABILIDADE TÉCNICAS (ART'S) DOS PROFISSIONAIS COMPETENTES, INCLUINDO TODAS AS DESPESAS COM TAXAS, IMPOSTOS, ENCARGOS, PESSOAL, TRANSPORTE, HOSPEDAGEM E ALIMENTAÇÃO, TODO SERVIÇO DEVE SER PRESTADO COM EXCELENTE QUALIDADE, ACABAMENTO E SEGURANÇA.

50

150,00

METRO LINEAR



arquibancada coberta locação com montagem e desmontagem de arquibancada com cobertura em lona, estrutura metálica em madeira, guarda corpo na parte superior e laterais, escada de acesso com corrimão, 07 (sete) lances/degraus de acesso, fechamento em madeira na parte vertical de cada degrau, ao fundo e laterais; cobertura com tendas em estrutura em p30 ou ferro galvanizado e lona na cor branca, com altura mínima de 2,0 metros do degrau mais alto; altura entre os níveis deve ser de 45cm com escadas de degraus de 25cm em vias de acesso, a profundidade mínima de cada lance é de 70cm; estrutura modular em alumínio estrutural com sistema de engates e travamentos rápidos e recebimentos de plataformas para constituição dos lances, fixação com bases, guarda-corpo e corrimão do mesmo alumínio estrutural; ancoragem por pilos e cabos para estabilização; - estrutura devidamente aterrada, - acompanhada na montagem, desmontagem e durante todo o evento para manutenção por equipe com equipamento de segurança (epi), extintores de incêndio de acordo com as exigências do corpo de bombeiros, emissão de art (anotação de responsabilidade técnica) emitida por profissional competente, - toda documentação e sinalização fixadas em locais de fácil visualização e acesso, especificando as informações de segurança como: capacidade de usuário público, dimensionamento de estruturas, saídas de emergências, licenças, alvarás e as anotações de responsabilidade técnicas (art's) dos profissionais competentes; incluindo todas as despesas com taxas, impostos, encargos, pessoal, transporte, hospedagem e alimentação, - todo serviço deve ser prestado com excelente qualidade, acabamento e segurança.

51) TOLDOS 3M X 3M LOCAÇÃO COM MONTAGEM E DESMONTAGEM DE TENDA EM FERRO GALVANIZADO, COM ESPECIFICAÇÕES MÍNIMAS: 3,0 METROS DE LARGURA X 3,0 METROS DE COMPRIMENTO, COM ALTURA MÍNIMA DE 2,5 METROS E REGULÁVEIS, COBERTA EM LONA TIPO NIGHT AND DAY, COR BRANCA, SISTEMA DE ENERGIA ISOLADO, COM 01 PONTO DE ILUMINAÇÃO BRANCA, 02 PONTOS DE ENERGIA 220 VOLTS, INTERRUPTORES, ESTRUTURA DEVIDAMENTE ATERRADA, ACOMPANHADA NA MONTAGEM, DESMONTAGEM E DURANTE TODO O EVENTO PARA MANUTENÇÃO POR EQUIPE COM EQUIPAMENTO DE SEGURANÇA (EPI), EXTINTORES DE INCÊNDIO DE ACORDO COM AS EXIGÊNCIAS DO CORPO DE BOMBEIROS, EMISSÃO DE ART (ANOTAÇÃO DE RESPONSABILIDADE TÉCNICA) EMITIDA POR PROFISSIONAL COMPETENTE, - INCLUINDO TODAS AS DESPESAS COM TAXAS, IMPOSTOS, ENCARGOS, PESSOAL, TRANSPORTE, HOSPEDAGEM E ALIMENTAÇÃO, - TODO SERVIÇO DEVE SER PRESTADO COM EXCELENTE QUALIDADE, ACABAMENTO E SEGURANÇA.

600,00 DIARIA

toldo 3m x 3m locação com montagem e desmontagem de tenda em ferro galvanizado, com especificações mínimas: 3,0 metros de largura x 3,0 metros de comprimento, com altura mínima de 2,5 metros e reguláveis, coberta em lona tipo night and day cor branca, sistema de energia isolado, com 01 ponto de iluminação branca, 02 pontos de energia 220 volts, interruptores; - estrutura devidamente aterrada, acompanhada na montagem, desmontagem e durante todo o evento para manutenção por equipe com equipamento de segurança (epi); extintores de incêndio de acordo com as exigências do corpo de bombeiros, emissão de art (anotação de responsabilidade técnica) emitida por profissional competente, - incluindo todas as despesas com taxas, impostos, encargos, pessoal, transporte, hospedagem e alimentação, - todo serviço deve ser prestado com excelente qualidade, acabamento e segurança.

52) TOLDOS 4M X 4M LOCAÇÃO COM MONTAGEM E DESMONTAGEM DE TENDA EM FERRO GALVANIZADO, COM ESPECIFICAÇÕES MÍNIMAS: 4,0 METROS DE LARGURA X 4,0 METROS DE COMPRIMENTO, COM ALTURA MÍNIMA DE 2,5 METROS E REGULÁVEIS, COBERTA EM LONA TIPO NIGHT AND DAY, COR BRANCA, SISTEMA DE ENERGIA ISOLADO, COM 01 PONTO DE ILUMINAÇÃO BRANCA, 02 PONTOS DE ENERGIA 220 VOLTS, INTERRUPTORES, ESTRUTURA DEVIDAMENTE ATERRADA, ACOMPANHADA NA MONTAGEM, DESMONTAGEM E DURANTE TODO O EVENTO PARA MANUTENÇÃO POR EQUIPE COM EQUIPAMENTO DE SEGURANÇA (EPI), EXTINTORES DE INCÊNDIO DE ACORDO COM AS EXIGÊNCIAS DO CORPO DE BOMBEIROS, EMISSÃO DE ART (ANOTAÇÃO DE RESPONSABILIDADE TÉCNICA) EMITIDA POR PROFISSIONAL COMPETENTE, - INCLUINDO TODAS AS DESPESAS COM TAXAS, IMPOSTOS, ENCARGOS, PESSOAL, TRANSPORTE, HOSPEDAGEM E ALIMENTAÇÃO, - TODO SERVIÇO DEVE SER PRESTADO COM EXCELENTE QUALIDADE, ACABAMENTO E SEGURANÇA.

300,00 DIARIA

toldo 4m x 4m locação com montagem e desmontagem de tenda em ferro galvanizado, com especificações mínimas: 4,0 metros de largura x 4,0 metros de comprimento, com altura mínima de 2,5 metros e reguláveis, coberta em lona tipo night and day, cor branca, sistema de energia isolado, com 01 ponto de iluminação branca, 02 pontos de energia 220 volts, interruptores; - estrutura devidamente aterrada, acompanhada na montagem, desmontagem e durante todo o evento para manutenção por equipe com equipamento de segurança (epi); extintores de incêndio de acordo com as exigências do corpo de bombeiros, emissão de art (anotação de responsabilidade técnica) emitida por profissional competente, - incluindo todas as despesas com taxas, impostos, encargos, pessoal, transporte, hospedagem e alimentação, - todo serviço deve ser prestado com excelente qualidade, acabamento e segurança.

53) TOLDOS 5M X 5M LOCAÇÃO COM MONTAGEM E DESMONTAGEM DE TENDA EM ESTRUTURA P30 EM ALUMÍNIO ALTA RESISTÊNCIA, COM ESPECIFICAÇÕES MÍNIMAS: 5,0 METROS DE LARGURA X 5,0 METROS DE COMPRIMENTO, COM ALTURA MÍNIMA DE 2,5 METROS E REGULÁVEIS, COBERTA EM LONA TIPO NIGHT AND DAY, COR BRANCA, SISTEMA DE ENERGIA ISOLADO, COM 01 PONTO DE ILUMINAÇÃO BRANCA, 02 PONTOS DE ENERGIA 220 VOLTS, INTERRUPTORES, ESTRUTURA DEVIDAMENTE ATERRADA, ACOMPANHADA NA MONTAGEM, DESMONTAGEM E DURANTE TODO O EVENTO PARA MANUTENÇÃO POR EQUIPE COM EQUIPAMENTO DE SEGURANÇA (EPI), EXTINTORES DE INCÊNDIO DE ACORDO COM AS EXIGÊNCIAS DO CORPO DE BOMBEIROS, EMISSÃO DE ART (ANOTAÇÃO DE RESPONSABILIDADE TÉCNICA) EMITIDA POR PROFISSIONAL COMPETENTE, - INCLUINDO TODAS AS DESPESAS COM TAXAS, IMPOSTOS, ENCARGOS, PESSOAL, TRANSPORTE, HOSPEDAGEM E ALIMENTAÇÃO, - TODO SERVIÇO DEVE SER PRESTADO COM EXCELENTE QUALIDADE, ACABAMENTO E SEGURANÇA.

200,00 DIARIA

toldo 5m x 5m locação com montagem e desmontagem de tenda em estrutura p30 em alumínio alta resistência, com especificações mínimas: 5,0 metros de largura x 5,0 metros de comprimento, com altura mínima de 2,5 metros e reguláveis, coberta em lona tipo night and day, cor branca, sistema de energia isolado, com 01 ponto de iluminação branca, 02 pontos de





energia 220 volts, interruptores; estrutura devidamente aterrada, - acompanhada na montagem, desmontagem e durante todo o evento para manutenção por equipe com equipamento de segurança (epi), extintores de incêndio de acordo com as exigências do corpo de bombeiros, emissão de art (anotação de responsabilidade técnica) emitida por profissional competente, - incluindo todas as despesas com taxas, impostos, encargos, pessoal, transporte, hospedagem e alimentação, todo serviço deve ser prestado com excelente qualidade, acabamento e segurança.

54 TOLDÃO 8M X 8M, LOCAÇÃO COM MONTAGEM E DESMONTAGEM DE TENDA EM ESTRUTURA P30 DE ALUMÍNIO ALTA RESISTÊNCIA, COM ESPECIFICAÇÕES MÍNIMAS: 8,0 METROS DE LARGURA X 8,0 METROS DE COMPRIMENTO, COM ALTURA MÍNIMA DE 2,5 METROS E REGULÁVEIS, COBERTA EM LONA TIPO NIGHT AND DAY, COR BRANCA, SISTEMA DE ENERGIA ISOLADO, 02 PONTOS DE ILUMINAÇÃO BRANCA, 04 PONTOS DE ENERGIA 220 VOLTS, INTERRUPTORES, COMPOSTA DE CALHAS INTERIÇAS LATERAIS PARA CAPTAÇÃO E ESCOAMENTO DE ÁGUA, ESTRUTURA DEVIDAMENTE ATERRADA, - ACOMPANHADA NA MONTAGEM, DESMONTAGEM E DURANTE TODO O EVENTO PARA MANUTENÇÃO POR EQUIPE COM EQUIPAMENTO DE SEGURANÇA (EPI), EXTINTORES DE INCÊNDIO DE ACORDO COM AS EXIGÊNCIAS DO CORPO DE BOMBEIROS, EMISSÃO DE ART (ANOTAÇÃO DE RESPONSABILIDADE TÉCNICA) EMITIDA POR PROFISSIONAL COMPETENTE, - INCLUINDO TODAS AS DESPESAS COM TAXAS, IMPOSTOS, ENCARGOS, PESSOAL, TRANSPORTE, HOSPEDAGEM E ALIMENTAÇÃO, TODO SERVIÇO DEVE SER PRESTADO COM EXCELENTE QUALIDADE, ACABAMENTO E SEGURANÇA.

150,00 DIÁRIA

toldão 8m x 8m; locação com montagem e desmontagem de tenda em estrutura p30 de alumínio alta resistência, com especificações mínimas: 8,0 metros de largura x 8,0 metros de comprimento, com altura mínima de 2,5 metros e reguláveis, coberta em lona tipo night and day; cor branca, sistema de energia isolado, 02 pontos de iluminação branca, 04 pontos de energia 220 volts, interruptores; composta de calhas interiças laterais para captação e escoamento de água; estrutura devidamente aterrada, acompanhada na montagem, desmontagem e durante todo o evento para manutenção por equipe com equipamento de segurança (epi), extintores de incêndio de acordo com as exigências do corpo de bombeiros, emissão de art (anotação de responsabilidade técnica) emitida por profissional competente, - incluindo todas as despesas com taxas, impostos, encargos, pessoal, transporte, hospedagem e alimentação, todo serviço deve ser prestado com excelente qualidade, acabamento e segurança.

55 PAVILHÃO 20M X 10M, LOCAÇÃO COM MONTAGEM E DESMONTAGEM DE TENDA EM ESTRUTURA EM ESTRUTURA P30 E P50, EM ALUMÍNIO ALTA RESISTÊNCIA, COM ESPECIFICAÇÕES MÍNIMAS: 10,0 METROS DE LARGURA X 20,0 METROS DE COMPRIMENTO, COM ALTURA MÍNIMA DE 2,5 METROS E REGULÁVEIS, COBERTA EM LONA TIPO NIGHT AND DAY, COR BRANCA, SISTEMA DE ENERGIA ISOLADO, 08 PONTOS DE ILUMINAÇÃO BRANCA, 04 PONTOS DE ENERGIA 220 VOLTS, INTERRUPTORES, COMPOSTA DE CALHAS INTERIÇAS LATERAIS PARA CAPTAÇÃO E ESCOAMENTO DE ÁGUA, ESTRUTURA DEVIDAMENTE ATERRADA, - ACOMPANHADA NA MONTAGEM, DESMONTAGEM E DURANTE TODO O EVENTO PARA MANUTENÇÃO POR EQUIPE COM EQUIPAMENTO DE SEGURANÇA (EPI), EXTINTORES DE INCÊNDIO DE ACORDO COM AS EXIGÊNCIAS DO CORPO DE BOMBEIROS, EMISSÃO DE ART (ANOTAÇÃO DE RESPONSABILIDADE TÉCNICA) EMITIDA POR PROFISSIONAL COMPETENTE, - INCLUINDO TODAS AS DESPESAS COM TAXAS, IMPOSTOS, ENCARGOS, PESSOAL, TRANSPORTE, HOSPEDAGEM E ALIMENTAÇÃO, TODO SERVIÇO DEVE SER PRESTADO COM EXCELENTE QUALIDADE, ACABAMENTO E SEGURANÇA.

80,00 DIÁRIA

pavilhão 20m x 10m; locação com montagem e desmontagem de tenda em estrutura em estrutura p30 e p50, em alumínio alta resistência, com especificações mínimas: 10,0 metros de largura x 20,0 metros de comprimento, com altura mínima de 2,5 metros e reguláveis, coberta em lona tipo night and day; cor branca, sistema de energia isolado, 08 pontos de iluminação branca, 04 pontos de energia 220 volts, interruptores; composta de calhas interiças laterais para captação e escoamento de água; estrutura devidamente aterrada, acompanhada na montagem, desmontagem e durante todo o evento para manutenção por equipe com equipamento de segurança (epi), extintores de incêndio de acordo com as exigências do corpo de bombeiros, emissão de art (anotação de responsabilidade técnica) emitida por profissional competente, - incluindo todas as despesas com taxas, impostos, encargos, pessoal, transporte, hospedagem e alimentação, todo serviço deve ser prestado com excelente qualidade, acabamento e segurança.

56 PAVILHÃO 11M X 08M, LOCAÇÃO COM MONTAGEM E DESMONTAGEM DE TENDA EM ESTRUTURA EM ESTRUTURA P30 E P50, EM ALUMÍNIO ALTA RESISTÊNCIA, COM ESPECIFICAÇÕES MÍNIMAS: 6,0 METROS DE LARGURA X 11,0 METROS DE COMPRIMENTO, COM ALTURA MÍNIMA DE 2,5 METROS E REGULÁVEIS, COBERTA EM LONA TIPO NIGHT AND DAY, COR BRANCA, SISTEMA DE ENERGIA ISOLADO, 06 PONTOS DE ILUMINAÇÃO BRANCA, 04 PONTOS DE ENERGIA 220 VOLTS, INTERRUPTORES, COMPOSTA DE CALHAS INTERIÇAS LATERAIS PARA CAPTAÇÃO E ESCOAMENTO DE ÁGUA, ESTRUTURA DEVIDAMENTE ATERRADA, - ACOMPANHADA NA MONTAGEM, DESMONTAGEM E DURANTE TODO O EVENTO PARA MANUTENÇÃO POR EQUIPE COM EQUIPAMENTO DE SEGURANÇA (EPI), EXTINTORES DE INCÊNDIO DE ACORDO COM AS EXIGÊNCIAS DO CORPO DE BOMBEIROS, EMISSÃO DE ART (ANOTAÇÃO DE RESPONSABILIDADE TÉCNICA) EMITIDA POR PROFISSIONAL COMPETENTE, - INCLUINDO TODAS AS DESPESAS COM TAXAS, IMPOSTOS, ENCARGOS, PESSOAL, TRANSPORTE, HOSPEDAGEM E ALIMENTAÇÃO, TODO SERVIÇO DEVE SER PRESTADO COM EXCELENTE QUALIDADE, ACABAMENTO E SEGURANÇA.

30,00 DIÁRIA

pavilhão 11m x 08m; locação com montagem e desmontagem de tenda em estrutura em estrutura p30 e p50, em alumínio alta resistência, com especificações mínimas: 6,0 metros de largura x 11,0 metros de comprimento, com altura mínima de 2,5 metros e reguláveis, coberta em lona tipo night and day; cor branca, sistema de energia isolado, 06 pontos de iluminação branca, 04 pontos de energia 220 volts, interruptores; composta de calhas interiças laterais para captação e escoamento de





água; estrutura devidamente aterrada; -acompanhada na montagem, desmontagem e durante todo o evento para manutenção por equipe com equipamento de segurança (epi); extintores de incêndio de acordo com as exigências do corpo de bombeiros; emissão de art (anotação de responsabilidade técnica) emitida por profissional competente; - incluindo todas as despesas com taxas, impostos, encargos, pessoal, transporte, hospedagem e alimentação; - todo serviço deve ser prestado com excelente qualidade, acabamento e segurança.

57 PAVILHÃO: LOCAÇÃO COM MONTAGEM E DESMONTAGEM DE PAVILHÃO, TAMANHO DE ACORDO COM SOLICITAÇÃO DA CONTRATANTE, COM ALTURA MÍNIMA DE 3,5 METROS DE PÉ DIREITO, ESTRUTURA EM ALUMÍNIO, LEVE E DE ALTA RESISTÊNCIA, EM P30 (30CM X 30CM) E P50 (50CM X 50CM), COBERTURA TIPO PAVILHÃO, CHALÉ, COM DUAS "ÁGUAS", ALTURA INTERNA CENTRAL DE NO MÍNIMO 5,0 METROS, LONA TIPO NIGHT AND, COR BRANCA, DUPLA FACE, ANTICHAMA E ANTIFUNGO; ESTRUTURA NIVELADA E FIXADA AO SOLO POR MEIO DE SAPATAS E CABOS DE AÇO DE SUSTENTAÇÃO NO FORMATO DE "X", SINALIZADOS E ESTAIADOS AO SOLO POR PONTEIRAS LONGAS, TIPO ESTACAS, SISTEMA DE ENERGIA ISOLADO, COM 06 PONTOS DE ILUMINAÇÃO BRANCA, 04 PONTOS DE ENERGIA 220 VOLTS, INTERRUPTORES; COMPOSTA DE CALHAS INTERIORS LATERAIS PARA CAPTAÇÃO E ESCOAMENTO DE ÁGUA; ESTRUTURA DEVIDAMENTE ATERRADA; - ACOMPANHADA NA MONTAGEM, DESMONTAGEM E DURANTE TODO O EVENTO PARA MANUTENÇÃO POR EQUIPE COM EQUIPAMENTO DE SEGURANÇA (EPI); EXTINTORES DE INCÊNDIO DE ACORDO COM AS EXIGÊNCIAS DO CORPO DE BOMBEIROS, EMISSÃO DE ART (ANOTAÇÃO DE RESPONSABILIDADE TÉCNICA) EMITIDA POR PROFISSIONAL COMPETENTE, - INCLUINDO TODAS AS DESPESAS COM TAXAS, IMPOSTOS, ENCARGOS, PESSOAL, TRANSPORTE, HOSPEDAGEM E ALIMENTAÇÃO; - TODO SERVIÇO DEVE SER PRESTADO COM EXCELENTE QUALIDADE, ACABAMENTO E SEGURANÇA

4.000,00 METRO QUADRADO (M²)

58 pavilhão: locação com montagem e desmontagem de pavilhão, tamanho de acordo com solicitação da contratante, com altura mínima de 3,5 metros de pé direito, estrutura em alumínio, leve e de alta resistência, em p30 (30cm x 30cm) e p50 (50cm x 50cm), cobertura tipo pavilhão, chalé, com duas "águas", altura interna central de no mínimo 5,0 metros, lona tipo night and, cor branca, dupla face, antichama e antifunGO; estrutura nivelada e fixada ao solo por meio de sapatas e cabos de aço de sustentação no formato de "x", sinalizados e estaiados ao solo por ponteiros longas, tipo estacas, sistema de energia isolado, com 06 pontos de iluminação branca, 04 pontos de energia 220 volts, interruptores, composta de calhas interiores laterais para captação e escoamento de água; estrutura devidamente aterrada; - acompanhada na montagem, desmontagem e durante todo o evento para manutenção por equipe com equipamento de segurança (epi); extintores de incêndio de acordo com as exigências do corpo de bombeiros; emissão de art (anotação de responsabilidade técnica) emitida por profissional competente; - incluindo todas as despesas com taxas, impostos, encargos, pessoal, transporte, hospedagem e alimentação; - todo serviço deve ser prestado com excelente qualidade, acabamento e segurança

450,00 DIARIA

59 BARRACA 2,5M X 2,5M: LOCAÇÃO COM MONTAGEM E DESMONTAGEM DE BARRACA EM ESTRUTURA DE FERRO GALVANIZADO OU SIMILAR, COM ESPECIFICAÇÕES MÍNIMAS: 2,50 METROS DE LARGURA X 2,50 METROS DE COMPRIMENTO, COM ALTURA MÍNIMA DE 2,5 METROS; COM BANCADA DE 0,30 METROS DE LARGURA E 0,8 METROS DE ALTURA POR TODOS OS QUATROS LADOS, PAINEL EM LONA OU MADEIRA ABAIXO DA BANCADA POR TODA EXTENSÃO E PORTA DE ACESSO EM UM DOS LADOS, COBERTA EM LONA TIPO NIGHT AND DAY, COR BRANCA, SISTEMA DE ENERGIA ISOLADO, COM 01 PONTO DE ILUMINAÇÃO BRANCA, 02 PONTOS DE ENERGIA 220 VOLTS, INTERRUPTORES; ESTRUTURA DEVIDAMENTE ATERRADA; ACOMPANHADA NA MONTAGEM, DESMONTAGEM E DURANTE TODO O EVENTO PARA MANUTENÇÃO POR EQUIPE COM EQUIPAMENTO DE SEGURANÇA (EPI); EXTINTORES DE INCÊNDIO DE ACORDO COM AS EXIGÊNCIAS DO CORPO DE BOMBEIROS, EMISSÃO DE ART (ANOTAÇÃO DE RESPONSABILIDADE TÉCNICA) EMITIDA POR PROFISSIONAL COMPETENTE, - INCLUINDO TODAS AS DESPESAS COM TAXAS, IMPOSTOS, ENCARGOS, PESSOAL, TRANSPORTE, HOSPEDAGEM E ALIMENTAÇÃO; - TODO SERVIÇO DEVE SER PRESTADO COM EXCELENTE QUALIDADE, ACABAMENTO E SEGURANÇA

barraca 2,5m x 2,5m: locação com montagem e desmontagem de barraca em estrutura de ferro galvanizado ou similar, com especificações mínimas: 2,50 metros de largura x 2,50 metros de comprimento, com altura mínima de 2,5 metros, com bancada de 0,30 metros de largura e 0,8 metros de altura por todos os quatro lados, painel em lona ou madeira abaixo da bancada por toda extensão e porta de acesso em um dos lados, coberta em lona tipo night and day, cor branca, sistema de energia isolado, com 01 ponto de iluminação branca, 02 pontos de energia 220 volts, interruptores; estrutura devidamente aterrada; acompanhada na montagem, desmontagem e durante todo o evento para manutenção por equipe com equipamento de segurança (epi); extintores de incêndio de acordo com as exigências do corpo de bombeiros; emissão de art (anotação de responsabilidade técnica) emitida por profissional competente; - incluindo todas as despesas com taxas, impostos, encargos, pessoal, transporte, hospedagem e alimentação; - todo serviço deve ser prestado com excelente qualidade, acabamento e segurança.

450,00 METRO QUADRADO (M²)

59 ESTANDE: LOCAÇÃO COM MONTAGEM E DESMONTAGEM DE ESTRUTURA TIPO ESTANDE, EM ALUMÍNIO, OCTANORM, MADEIRA, VIDRO, BASEADO EM PROJETO ESPECÍFICO, TAMANHO DA ÁREA EM M² (METRO QUADRADO) DETERMINADO PELO CONTRATANTE, COBERTO E FORRADO, CLIMATIZADO, MISO MODULAR EM PERNS DE ALUMÍNIO E MADEIRA DE ENGATE E TRAVAMENTO RÁPIDO, NIVELADO, CARPETADO EM COR DEFINIDA PELO CONTRATANTE, PAREDES EM PLACAS DE OCTANORM, PORTAS, FECHADURA, SISTEMA ELÉTRICO E ILUMINAÇÃO, INTERRUPTORES, TOMADAS, DECALHAMENTO DE REVESTIMENTOS, MOBILIA, ACABAMENTOS, PAISAGISMO, ILUMINAÇÃO E PROGRAMAÇÃO VISUAL DE ACORDO COM PROJETO E APROVAÇÃO DA CONTRATANTE; - ESTRUTURA DEVIDAMENTE ATERRADA; ACOMPANHADA NA MONTAGEM, DESMONTAGEM E DURANTE TODO O EVENTO POR EQUIPE COM EQUIPAMENTO DE SEGURANÇA (EPI);






COM 900W RMS, 01 AMPLIFICADOR E CAIXA PARA TECLADO; 02 DIRECT BOX DE IMPEDÂNCIA PARA INSTRUMENTOS, 06 MONITORES.- ACOMPANHADO E OPERADO POR 02 TÉCNICOS CAPACITADOS, AUXILIARES E EQUIPE DE APOIO, - SISTEMA DEVIDAMENTE ATERRADO, - EXTINTORES DE INCÊNDIO DE ACORDO COM AS EXIGÊNCIAS DO CORPO DE BOMBEIROS, - EMISSÃO DE ART (ANOTAÇÃO DE RESPONSABILIDADE TÉCNICA) EMITIDA POR PROFISSIONAL COMPETENTE, INCLUSIVE TODAS AS DESPESAS COM TAXAS, IMPOSTOS, ENCARGOS, PESSOAL, TRANSPORTE, HOSPEDAGEM E ALIMENTAÇÃO, TODO SERVIÇO DEVE SER PRESTADO COM EXCELENTE QUALIDADE, PONTUALIDADE, ACABAMENTO E SEGURANÇA.

Sistema de sonorização profissional de médio porte; locação com montagem e desmontagem de sistema sonorização profissional de médio porte, para apresentações musicais de médio porte, com no mínimo: 24 caixas para subgraves (2 falantes, 18 polegadas com mínimo 1.700w rms cada); 24 caixas vias médio grave e médio agudo (1.000w rms cada), amplificadores compatível com o sistema de pa e monitor, 01 divisor de frequência com no mínimo 04 vias com mínimo 24 db por oitava, ajuste de ângulo de fase entre as bandas, entradas e saídas balanceadas; 02 equalizador estéreo com 32 bandas e filtros de 12 db por oitava; 02 processador de efeitos com reverb e delay com entradas e saídas balanceadas e conversores ad/dá de no mínimo 20 bits, 08 canais compressores/limitadores com entradas e saídas balanceadas.- 02 mixing console digital com 48 canais cada, contendo o mínimo de 08 subgrupos, 09 vias auxiliares, 04 bandas de equalização, sendo todas paramétricas, filtros de graves, todas as saídas deverão ser balanceadas com no mínimo 04 vias de monitor, - 10 monitores tipo spot passivo/ativo com 300w rms cada, 05 equalizadores gráficos estéreo com no mínimo 31 bandas por canal e filtros de 12 db por oitava, amplificadores compatíveis com o sistema de monitores; 01 sistema de side fill contendo 02 caixas para subgraves (04 falantes, 18 polegadas com 800w rms cada), 02 caixas vias médio grave e médio agudo (1.000w rms cada), amplificadores compatíveis com o sistema de monitor, 01 divisor de frequência com no mínimo 04 vias com mínimo 24 db por oitava, ajuste de ângulo de fase entre as bandas, entradas e saídas balanceadas,- 01 multicabo com no mínimo 48 vias 160ms; 04 canais de gates com entradas e saídas balanceadas, 01 aparelho de cd player/ju; - 02 microfones sem fio para voz, com frequência de trabalho selecionável e faixa de operação uif; 08 microfones para uso diversos com pedestais,- 01 bateria completa com 01 bumbo, 02 tons, 01 surdo, 01 caixa, 02 estantes para pratos, 01 estante para caixa, 01 máquina de chimbau, 01 pedal para bumbo, 01 banco, kit de microfones específicos, 01 amplificador e caixa para baixo com 800w rms; 01 amplificador e caixa para guitarra com 900w rms, 01 amplificador e caixa para teclado, 02 direct box de impedância para instrumentos, 06 monitores.- acompanhado e operado por 02 técnicos capacitados, auxiliares e equipe de apoio, - sistema devidamente aterrado - extintores de incêndio de acordo com as exigências do corpo de bombeiros, - emissão de art (anotação de responsabilidade técnica) emitida por profissional competente, - incluso todas as despesas com taxas, impostos, encargos, pessoal, transporte, hospedagem e alimentação, - todo serviço deve ser prestado com excelente qualidade, pontualidade, acabamento e segurança.

62 SISTEMA DE SONORIZAÇÃO GRANDE PORTE; LOCAÇÃO COM MONTAGEM E DESMONTAGEM DE SISTEMA DE SONORIZAÇÃO PROFISSIONAL DE GRANDE PORTE QUE ATENDA PÚBLICO ESTIMADO DE NO MÍNIMO 30000 PESSOAS EM ÁREA ABERTA, COM AS ESPECIFICAÇÕES MÍNIMAS - P.A.(PUBLIC ADDRESS): 22X LINE ARRAY DAS ATRO 12' OUI SIMILAR, AUTO AMPLIFICADAS SPAIN; 16X SUB-GRAVES SB #50 1600 WATTS, 06X TAIHAS 1T, 06X BAMPERS; 10X AMPLIFICADOR 9K DB TECNOLOGIA 9000 WATTS RACK DRIVER - CONSOLES: 01X CONSOLE YAMAHA CL3 48 IN 24 OUT, 01X CONSOLE YAMAHA CL3 48 IN 24 OUT, 02X PROCESSADORORES XTA 44B 4IN 8OUT, 01X PROCESSADORES 2X6 DB SERIES 2IN 6OUT; 01X DISTRIBUIDOR ISOLADOR BEHRINGER, 01X DISTRIBUIDOR AC PENTACÚSTICA;- MONITOR/PALCO: 01 MIXING CONSOLE DIGITAL COM 48 CANAIS, 08X LINE ARRAY IDEA EVO 60 1200WATTS POWERSOFT ITALY; 02X BAMPERS; 04X SUBGRAVES DB TECNOLOGIA B&C CELESTION SCOP 1200 WATTS; 02X MONITORES DAS 5U12 AUTOAMPLIFICADAS(1X12) SPAIN; 02X MONITORES RCT HD10 AUTOAMPLIFICADAS (1X10) ITALY; 04X MONITORES JBL PRX612 AUTOAMPLIFICADAS (1X12) USA; 04X MONITORES DB TECNOLOGIA B&C (CELESTION T112 (1X12 COAXIAL); 02X SUBS PEAVY AUTOAMPLIFICADAS (1X18) USA; - BANKLINE; 01X JAZZ CHORUS 170 ITALY; 01X FENDER SUPER SONIC TWIN 120W USA; 01X HARKIE SYSTEM 3500 USA; 01X AMPEG SVT7 - CAIXA 810 USA, 04X CAIXAS HS 4X10 - 1X15 USA, 50X PEDESTAIS RMV; 03X GARRAS LP; 03X GARRA ASK; BATERIA YAMAHA JAPAN; - MICROFONES: 03X SHURE SM 57B; 12X SHURE SM 57; 11X SHURE SM 58; 03X SHURE SM 58B; 02X AUDIO TÉCNICA; 02X J75 58; 01X SHURE SM 52B; 01X AKG D112; 02X SHURE SM 91B; 09X SENNEHEISER 604; 01X SENNEHEISER 609; 01X SENNEHEISER 905; 01X SENNEHEISER MD 421; 06X SHURE SM 81; 01X MICROFONES SEM FIO SHURE PGX, 04X FONTES SHURE, 04X MICROFONES SEM FIO SHURE UR2 COM BOOSTER; 18X DIRECT WHIRLWIND IMP2; 01X DIRECT ATIVO DBX; 01X AMPLICADORES DE FONES PHONIC; 01X POWER CLIK; 06X FONES KOSS; 01X FONE AKG 404; 01X FONE AKG 414; 12X CAIXAS ADAPTADORAS FONES; 01X AFINADOR TAMA; 01X PIONNER 400; 02X CAIXA COMUNICAÇÃO; 01X SONOMETRO RADIO SHACK - CABOS MICS E SUB SNAKE, 01X SUB SNAKE 20 VIAS; 04X SUB SNAKE 12VIAS; 02X SUB SNAKE 06 VIAS; 02X DISTRIBUIDOR 06 VIAS; 03X SPLITER 12 VIAS 80M; 01X SPLITER 12 VIAS 30M; 110X CABOS XLR; 28X CABOS P10; POWER; 01X MAIN POWER COM MIB DIGITAL 150A, 03X CABOS 4X16MM 50M; 03X CABOS 1X16MM 50M (VERDE); 03X VARAS PARA ATERRAMENTO 1/2 POLEGADA;- PALCO: 01 BATERIA COMPLETA COM 01 BUMBO, 02 TONS, 01 SURDO, 01 CAIXA, 02 ESTANTES PARA PRATOS, 01 ESTANTE PARA CAIXA, 01 MÁQUINA DE CHIMBAL, 01 PEDAL PARA BUMBO, 01 BANCO COM KIT DE MICROFONES ESPECÍFICOS, 02 AMPLIFICADORES PARA GUITARRA COM 900W RMS, 01 CAIXA COM 02 ALTO FALANTES, COM 12 POLEGADAS; 01 AMPLIFICADOR PARA BAIXO COM 800W RMS, 01 CAIXA COM 04 ALTO-FALANTES DE 10 POLEGADAS E 01 CAIXA COM, 01 ALTO FALANTE DE 15 POLEGADAS; 01 SISTEMA PARA TECLADO COM 01 MIXING CONSOLE MÍNIMO 06 CANAIS, 01 AMPLIFICADOR DE POTÊNCIA 2.000W RMS E 01 MONITOR COM 300 W RMS -

20,00 DIÁRIA





SISTEMA DEVE ATENDER TODAS AS ESPECIFICAÇÕES, EXIGÊNCIAS E ESPECIFICIDADES EM QUANTIDADES SUFICIENTES E DEMAIS EQUIPAMENTOS EXIGIDOS QUE ATENDAM RÍDOR TÉCNICO DE ATRAÇÕES MUSICAIS DE GRANDE PORTE DE NÍVEL NACIONAL E INTERNACIONAL. QUALQUER SUBSTITUIÇÃO DOS EQUIPAMENTOS TERÁ OBRIGATORIAMENTE QUE SER ACEITA PELA CONTRATANTE E EQUIPE TÉCNICA DA ATRAÇÃO. - ACOMPANHADO E OPERADO POR 02 TÉCNICOS CAPACITADOS, AUXILIARES E EQUIPE DE APOIO. - SISTEMA DEVIDAMENTE ATERRADO. - EXTINTORES DE INCÊNDIO DE ACORDO COM AS EXIGÊNCIAS DO CORPO DE BOMBEIROS. EMISSÃO DE ART (ANOTAÇÃO DE RESPONSABILIDADE TÉCNICA) EMITIDA POR PROFISSIONAL COMPETENTE. - INCLUSO TODAS AS DESPESAS COM TAXAS, IMPOSTOS, ENCARGOS, PESSOAL, TRANSPORTE, HOSPEDAGEM E ALIMENTAÇÃO. - TODO SERVIÇO DEVE SER PRESTADO COM EXCELENTE QUALIDADE, ACABAMENTO E SEGURANÇA.

sistema de sonorização grande porte: locação com montagem e desmontagem de sistema de sonorização profissional de grande porte que atenda público estimado de no mínimo 30000 pessoas em área aberta, com as especificações mínimas: - p.a.(public address): 22x line array das aere 12 ou similar, auto amplificadas span; 16x subgraves sb 850 - 1600 watts; 06x fulls fl; 06x bampers; 10x amplificador 9k db tecnologia 9000 watts rack driver - consolas: 01x console yamaha cl5 48 in 24 out; 01x console yamaha cl3 48 in 24 out; 02x processadores xla 448 4in 8out; 01x processadores 2x6 db series 2in 6out; 01x distribuidor isolador behringer; 01x distribuidor ac pentacústica; monitor/palco: 01 mixing console digital com 48 canais; 08x line array-idea evo 88 1200watts powersoft italy; 02x bampers; 04x subgraves db tecnologia b5c celestion scoop 1300 watts; 02x monitores das s112 autoamplificadas(1x12) span; 02x monitores rcf hd10 autoamplificadas (1x10) italy; 04x monitores jbl pro112 autoamplificadas (1x12) usa; 04x monitores db tecnologia b5c celestion t312 (1x12 coaxial); 02x subs heavy autoamplificadas (1x18) usa; - bankline: 01x jazz chorus 120 italy; 01x fender super sonic twin 120w usa; 01x hartke system 3500 usa; 01x ampeg sv17 - caixa 810 usa; 04x caixas hs 4x10 - 1x15 usa; 50x pedestais rny; 03x garras lr; 03x garras ask; bateria yamaha (apm): microfones: 03x shure sm 57b; 12x shure sm 57; 11x shure sm 58; 03x shure sm 58b; 02x audio technical; 02x jz 58; 01x shure sm 52b; 01x akg d112; 02x shure sm 91b; 09x sennheiser 604; 01x sennheiser 609; 01x sennheiser 905; 01x sennheiser md 421; 06x shure sm 81; 01x microfones: sem fio: shure ppx; 04x fontes shure; 04x microfones sem fio shure ur2 com booster; 18x direct whirlwind imp2; 01x direct ativo dbx; 01x amplificadores de tones phonic; 01x power click; 06x fones kass; 01x fone akg 404; 01x fone akg 414; 12x caixas adaptadoras fones; 01x afinador lama; 01x pioneer 400; 02x caixa comunicação; 01x sonometro radio shack; - cabos mics e sub snake: 01x sub snake 20 vias; 04x sub snake 12vias; 02x sub snake 06 vias; 02x distribuidor 08 vias; 03x splitter 12 vias 80m; 01x splitter 12 vias 30m; 110x cabos xl; 28x cabos p10; power 01x main power com mib digital 150a; 03x cabos 4x16mm 50m; 03x cabos 1x16mm 50m (verde); 03x varas para aterramento 1/2 polegadas; palco: 01 bateria completa com 01 bumbo; 02 tens; 01 surdo; 01 caixa; 02 estantes para pratos; 01 estante para caixa; 01 máquina de chimbal; 01 pedala para bumbo; 01 banco com kit de microfones específicos; 02 amplificadores para guitarra com 900w rms; 01 caixa com 02 alto falantes com 12 polegadas; 01 amplificador para baixo com 800w rms; 01 caixa com 04 alto-falantes de 10 polegadas e 01 caixa com 01 alto falante de 15 polegadas; 01 sistema para teclado com 01 mixing console mínimo 06 canais; 01 amplificador de potência 2.000w rms e 01 monitor com 300 w rms - sistema deve atender todas as especificações, exigências e especificidades em quantidades suficientes e demais equipamentos exigidos que atendam rídor técnico de atrações musicais de grande porte de nível nacional e internacional. qualquer substituição dos equipamentos terá obrigatoriamente que ser aceita pela contratante e equipe técnica da atração. - acompanhado e operado por 02 técnicos capacitados, auxiliares e equipe de apoio. - sistema devidamente aterrado. - extintores de incêndio de acordo com as exigências do corpo de bombeiros, emissão de art (anotação de responsabilidade técnica) emitida por profissional competente. - incluso todas as despesas com taxas, impostos, encargos, pessoal, transporte, hospedagem e alimentação. - todo serviço deve ser prestado com excelente qualidade, acabamento e segurança.

63 SONORIZAÇÃO DE PORTE ESPECIAL LOCAÇÃO COM MONTAGEM E DESMONTAGEM DE SISTEMA DE SONORIZAÇÃO PROFISIONAL COM NO MÍNIMO: 02 CONSOLA DIGITAL 48 CANAIS 24 BITS COM ENTRADAS XLR BALANÇADAS E 16 SAIDAS XLR BALANÇADAS MÍNIMO DE 48 FADERS FÍSICOS EM SUA SUPERFÍCIE, 8 GRUPOS DE DCA; OU DE ACORDO SOLICITADO COM RYDER, MAPA DE PALCO E OU INPUT LIST DO ARTISTA- 01 GERENCIADOR DE CAIXAS ACÚSTICAS DIGITAL DE 24 BITS / 96 KHZ TRABALHANDO EM FAIXA DINÂMICA DE ATÉ 115 DB COM 2 OU 4 ENTRADAS E MÍNIMO DE 6 SAIDAS COM AJUSTES INDIVIDUAIS DE DELAY, GANHO E FASE; - 01 SISTEMA DE PA COMPATIVEL COM AMBIENTE. NO MÍNIMO: 48 UNIDADES DE LINE ARRAY ATIVO OU PASSIVO COM NO MÍNIMO 2 VIAS COBERTURA DE 100º HORIZONTAL E 15º VERTICAL RESPOSTA DE FREQUÊNCIAS DE 60HZ A 16KHZ. - CAPACIDADE DE PRESSÃO SONORA A 1 WATT DE POTÊNCIA MEDIDO A 1 METRO DE 130 A 133 DB SPL POR CAIXA. 32 CAIXAS DE SUB-WOOFERS ATIVOS OU PASSIVOS COM TRANSDUTORES DE 18" RESPOSTA DE FREQUÊNCIAS DE 20HZ A 150KHZ. SPL MÁXIMO ENTRE 99 A 101 DB SPL. USO DE SOFTWARE PARA ALINHAMENTO E ACOPLAMENTO DO SISTEMA. - PARTE DO EQUIPAMENTO ENDEREÇADO A MONITORAÇÃO: 01 CONSOLA DIGITAL 24 BITS, COM NO MÍNIMO 48 ENTRADAS XLR BALANÇADAS E 16 SAIDAS XLR BALANÇADAS MÍNIMO DE 24 FADERS FÍSICOS EM SUA SUPERFÍCIE, 8 GRUPOS DE DCA; 01 EQUALIZADOR GRÁFICO DE 31 BANDAS COM VARIAÇÃO EM +/- 15DB POR BANDA. RESPOSTA DE FREQUÊNCIA DE 20HZ A 20 KHZ 0/0,0 DB COM ENTRADAS E SAIDAS BALANÇADAS. - 01 SISTEMA DE SIDE HILL COM 4 CAIXAS DE MÉDIAS E ALTAS FREQUÊNCIAS ATIVAS OU PASSIVAS COM NO MÍNIMO 2 VIAS. COBERTURA DE 55º HORIZONTAL E 40º VERTICAL. RESPOSTA DE FREQUÊNCIAS DE 20HZ A 16KHZ. CAPACIDADE DE PRESSÃO SONORA A 1 WATT DE POTÊNCIA MEDIDO A 1 METRO EM 120 A 130 DB SPL. 4 CAIXAS DE SUB WOOFER ATIVO OU PASSIVO COM TRANSDUTORES DE 18" RESPOSTA DE FREQUÊNCIAS DE 20HZ A 16 KHZ. SPL MÁXIMO ENTRE 99 A 101 DB SPL. - 12 CAIXAS DE MONITOR PASSIVOS COM TRANSDUTORES DE 12" OU 15" POLEGADAS. DRIVE DE TITÂNIO DE MÍNIMO 1,5 POLEGADAS CAPACIDADE DE PRESSÃO SONORA A 1 WATT DE POTÊNCIA MEDIDO A 1 METRO EM 120 A 130 DB- SPL. COBERTURA DE 90º HORIZONTAL E 60º VERTICAL RESPOSTA DE FREQUÊNCIA DE 30HZ A 16KHZ. 06 AMPLIFICADORES DE POTÊNCIA COM

10,00 DIÁRIA





tipo bastão sem fio com transmissão em if digital 24 bits /48khz resposta de frequências de 25hz a 15khz padrão polar cardióide com alcance de mínimo 1000 frequências selecionáveis; 04 sistemas de microfones uhf tipo head set sem fio com transmissão em if digital 24 bits /48khz resposta de frequência de 25hz a 15khz padrão polar cardióide, com alcance de mínimo 1000 frequências selecionáveis; 01 kit de microfonação para bateria com 5 microfones dinâmicos de bobina móvel com resposta de frequências de 50hz a 15khz padrão polar cardióide; 4 microfones com cápsula condensadora com resposta de frequências de 50hz a 17 khz padrão polar cardióide e filtro passa alta selecionável; 01 kit com 24 pedestais grandes para microfone com extensor e 8 pedestais mini; 01 leitor de mídias em cd e usb com display progressivo e regressivo; 20 direct box passivos e ativos com conexão xlr/5ya relação de impedância de entrada e saída 13371, resposta de frequências de 20hz a 20khz +/- 1db, nível de mudança entrada e saída de -20db e chave lift/ground; - 01 multicabo de 56 vias com conectores xlr balanceados com sistema de multipinos; 04 multicabo de 12 vias com conectores xlr balanceados com sistema de multipinos; - 01 bateria com madeira tipo maple com peles hidráulicas com as seguintes configurações: bumbo, caixa, 2 tons e surdo, acessórios de fixação forjados em antimônio cromado e sistema de travamento dos tom- holders tipo easy lock; 01 main power trifásica de kv com entrada em conectores tipo camlock 380volts fase+fase com saídas 110 e 220 volts; - 01 sistema de aterramento de acordo com as normas abnt nbr 5410; - 01 sistema de intercomunicação entre house mix e palco; 02 amplificador de guitarra combo ou stack com 2 ou 4 transdutores de 12º de 200w/ rms, canal de distorção e foot switch; 4 transdutores de 10" e 1 caixa com 1 transdutor de 15" e cabeçote de amplificação com equalizador gráfico de 4 bandas, crossover variável interno de 24db/octava, entradas para loop de efeitos send/return e entradas de alta e baixa impedância; 01 sistema de amplificadores de fones de ouvido com 4 saídas e 4 fones com impedância de 60 ohms faixa de frequências de 20hz a 20 khz - sistema deve atender todas as especificações, exigências e especificidades em quantidades suficientes e demais equipamentos exigidos que atendam nível técnico de atrações musicais de grande porte de nível nacional e internacional, qualquer substituição dos equipamentos terá obrigatoriamente, ser aceita pela contratante e equipe técnica da atração; - acompanhado e operado por 02 técnicos capacitados, auxiliares e equipe de apoio; - sistema devidamente aterrado; - extintores de incêndio de acordo com as exigências do corpo de bombeiros, emissão de art (anotação de responsabilidade técnica) emitida por profissional competente; - incluso todas as despesas com taxas, impostos, encargos, pessoal, transporte, hospedagem e alimentação; - todo serviço deve ser prestado com excelente qualidade, acabamento e segurança.

BACK LINE LOCAÇÃO COM MONTAGEM E DESMONTAGEM DE SISTEMA PROFISSIONAL COMPOSTO POR 1 PAR DE CDJ200-1 (SIMILAR OU SUPERIOR) PAR DE PICK-UP TECHNICS MK II (TOCA-DISCOS) (SIMILAR OU SUPERIOR), COM AGULHAS E SHELL (CAPSULA) - 1 MIXER NUMARK, GEMINI OU PIONEER COM 4 CANAIS (SIMILAR OU SUPERIOR), SENDO 2 CANAIS COM ENTRADA PHONO (PARA TOCA-DISCOS) E 2 PARA CD PLAY OU QUE ATENDA ARTISTA A NÍVEL NACIONAL CONFORME RYDER SOLICITADO. - SISTEMA DEVIDAMENTE ATERRADO. - EXTINTORES DE INCÊNDIO DE ACORDO COM AS EXIGÊNCIAS DO CORPO DE BOMBEIROS. - EMISSÃO DE ART (ANOTAÇÃO DE RESPONSABILIDADE TÉCNICA) EMITIDA POR PROFISSIONAL COMPETENTE. - INCLUSIVE TODAS AS DESPESAS COM TAXAS, IMPOSTOS, ENCARGOS, PESSOAL, TRANSPORTE, HOSPEDAGEM E ALIMENTAÇÃO. - TODO SERVIÇO DEVE SER PRESTADO COM EXCELENTE QUALIDADE, ACABAMENTO E SEGURANÇA.

64 13,00 DIARIA

back line: locação com montagem e desmontagem de sistema profissional composto por 1 par de cdj200-1 (similar ou superior) par de pick-up technics mk ii (toca-discos) (similar ou superior), com agulhas e shell (capsula) - 1 mixer numark, gemini ou pioneer com 4 canais (similar ou superior), sendo 2 canais com entrada phono (para toca-discos) e 2 para cd play, ou que atenda artista a nível nacional conforme ryder solicitado. - sistema devidamente aterrado. - extintores de incêndio de acordo com as exigências do corpo de bombeiros. - emissão de art (anotação de responsabilidade técnica) emitida por profissional competente. - incluso todas as despesas com taxas, impostos, encargos, pessoal, transporte, hospedagem e alimentação. - todo serviço deve ser prestado com excelente qualidade, acabamento e segurança.

PASSA CABO: LOCAÇÃO COM MONTAGEM E DESMONTAGEM DE PASSA CABO PARA EVENTOS, CONFORME ESPECIFICAÇÕES: PASSA CABO DE 05 (CINCO) VIAS / CANALETAS COM 240MM², 90CM DE COMPRIMENTO; 50CM DE LARGURA; 15KG; TODO EM BORRACHA VULCANIZADA PRETA E TAMPA EM PLÁSTICO AMARELO, A QUAL SINALIZA A PASSAGEM; POSSUIR 02 (DUAS) VIAS INTERNAS PARA PASSAGEM E PROTEÇÃO DE CABOS, COM ACESSO PELA TAMPA ARTICULADA, PERMITINDO FÁCIL COLOCAÇÃO E REMOÇÃO DE CABOS E MANGUEIRAS; SUPERFÍCIE RUGOSA PARA GERAR MELHOR TRACÇÃO NO TRÁFEGO DE VEÍCULOS. - INCLUSIVE TODAS AS DESPESAS COM TAXAS, IMPOSTOS, ENCARGOS, PESSOAL, TRANSPORTE, HOSPEDAGEM E ALIMENTAÇÃO. - TODO SERVIÇO DEVE SER PRESTADO COM EXCELENTE QUALIDADE, ACABAMENTO E SEGURANÇA.

65 600,00 METRO LINEAR / DIA

passa cabo: locação com montagem e desmontagem de passa cabo para eventos, conforme especificações: passa cabo de 05 (cinco) vias / canaletas com 240mm², 90cm de comprimento; 50cm de largura, 15kg, todo em borracha vulcanizada preta e tampa em plástico amarelo, a qual sinaliza a passagem; possui 02 (duas) vias internas para passagem e proteção de cabos, com acesso pela tampa articulada, permitindo fácil colocação e remoção de cabos e mangueiras; superfície rugosa para gerar melhor tração no tráfego de veículos. - incluso todas as despesas com taxas, impostos, encargos, pessoal, transporte, hospedagem e alimentação. - todo serviço deve ser prestado com excelente qualidade, acabamento e segurança.

SISTEMA DE ILUMINAÇÃO PEQUENO PORTE: LOCAÇÃO COM MONTAGEM E DESMONTAGEM DE SISTEMA DE ILUMINAÇÃO PROFISSIONAL PARA PÁLCO COM AS ESPECIFICAÇÕES MÍNIMAS: - 04 MOVING SPOT 1200 OU 575 CMY, - 02 MOVING BEAM 5R, - 04 ELIPSÓIDIAS COM IRIS, - 10 REFLETORES PAR 64 FOCO 5 CTR (FRENTE E ARARA), - 10 PAR LED 3W RGBW, - 02 MINIRUTES DE LÂMPADAS, - 02 ATOMIC 3000W, - 02 MÁQUINAS DE FUMACA COM CONTROLE DMX E VENTILADORES. - DEMAIS EQUIPAMENTOS PARA ATENDER NÍVEL TÉCNICO DE ILUMINAÇÃO DE PEQUENO PORTE, COM EQUIPAMENTOS DE PRIMEIRA LINHA E BOM ESTADO DE CONSERVAÇÃO. - SISTEMA DEVE ATENDER AS ESPECIFICAÇÕES, EXIGÊNCIAS E ESPECIFICIDADES EM QUANTIDADES SUFICIENTES E DEMAIS EQUIPAMENTOS EXIGIDOS QUE ATENDAM NÍVEL TÉCNICO DA ATRAÇÃO MUSICAL CONTRATADA. - SISTEMA DEVE ATENDER AS ESPECIFICAÇÕES, EXIGÊNCIAS E ESPECIFICIDADES EM QUANTIDADES SUFICIENTES E DEMAIS EQUIPAMENTOS EXIGIDOS QUE ATENDAM NÍVEL TÉCNICO DA ATRAÇÃO MUSICAL CONTRATADA. - QUALQUER SUBSTITUIÇÃO DOS EQUIPAMENTOS TERÁ OBRIGATORIAMENTE QUE SER ACEITA PELA CONTRATANTE E EQUIPE TÉCNICA DA ATRAÇÃO. - ACOMPANHADO E OPERADO POR TÉCNICO CAPACITADO E EQUIPE DE APOIO. - SISTEMA DEVIDAMENTE ATERRADO. - ACOMPANHADA

66 30,00 DIARIA





NA MONTAGEM, DESMONTAGEM E DURANTE TODO O EVENTO POR EQUIPE COM EQUIPAMENTO DE SEGURANÇA (EPI), EXTINTORES DE INCÊNDIO DE ACORDO COM AS EXIGÊNCIAS DO CORPO DE BOMBEIROS, EMISSÃO DE ART (NOTAÇÃO DE RESPONSABILIDADE TÉCNICA) EMITIDA POR PROFISSIONAL COMPETENTE, - INCLUINDO TODAS AS DESPESAS COM TAXAS, IMPOSTOS, ENCARGOS, PESSOAL, TRANSPORTE, HOSPEDAGEM E ALIMENTAÇÃO, - TODO SERVIÇO DEVE SER PRESTADO COM EXCELENTE QUALIDADE, ACABAMENTO E SEGURANÇA.

sistema de iluminação pequeno porte: locação com montagem e desmontagem de sistema de iluminação profissional para palco com as especificações mínimas: - 04 moving spot 1200 ou 575 cm, - 04 moving beam sr, - 04 elipsoidais com iris, - 10 refletores par 64 foco 5 ctb (frente e arara), - 10 par led 3w rgbw, - 02 minibrutes 06 lâmpadas, - 02 atomic 3000w, - 02 máquinas de fumaça com controle dmx e ventiladores, - demais equipamentos para atender rider técnico de iluminação de pequeno porte, com equipamentos de primeira linha e bom estado de conservação, - sistema deve atender as especificações, exigências e especificidades em quantidades suficientes e demais equipamentos exigidos que atendam rider técnico da atração musical contratada, qualquer substituição dos equipamentos terá obrigatoriamente que ser aceita pela contratante e equipe técnica da atração, acompanhado e operado por técnico capacitado e equipe de apoio, - sistema devidamente aterrado, - extintores de incêndio de acordo com as exigências do corpo de bombeiros, emissão de art (notação de responsabilidade técnica) emitida por profissional competente, - incluindo todas as despesas com taxas, impostos, encargos, pessoal, transporte, hospedagem e alimentação, - todo serviço deve ser prestado com excelente qualidade, acabamento e segurança.

67 SISTEMA DE ILUMINAÇÃO MÊDIO PORTE: LOCAÇÃO COM MONTAGEM E DESMONTAGEM DE SISTEMA DE ILUMINAÇÃO PROFISSIONAL DE MÊDIO PORTE PARA PALCO COM AS ESPECIFICAÇÕES MÍNIMAS: - 08 MOVING SPOT 1200 OU 575 CM, - 08 MOVING BEAM SR, - 10 ELIPSOIDAIIS COM IRIS, - 24 REFLETORES PAR 64 FOCO 5 CTB (FRENTE E ARARA), - 24 PAR LED 3W RGBW, - 06 MINIBRUTES 06 LÂMPADAS, - 04 ATOMIC 3000W, - 04 MÁQUINAS DE FUMAÇA COM CONTROLE DMX E VENTILADORES, - DEMAIS EQUIPAMENTOS PARA ATENDER RIDER TÉCNICO DE ILUMINAÇÃO DE MÊDIO PORTE, COM EQUIPAMENTOS DE PRIMEIRA LINHA E BOM ESTADO DE CONSERVAÇÃO, - SISTEMA DEVE ATENDER AS ESPECIFICAÇÕES, EXIGÊNCIAS E ESPECIFICIDADES EM QUANTIDADES SUFICIENTES E DEMAIS EQUIPAMENTOS EXIGIDOS QUE ATENDAM RIDER TÉCNICO DA ATRAÇÃO MUSICAL CONTRATADA, QUALQUER SUBSTITUIÇÃO DOS EQUIPAMENTOS TERÁ OBRIGATORIAMENTE QUE SER ACEITA PELA CONTRATANTE E EQUIPE TÉCNICA DA ATRAÇÃO, ACOMPANHADO E OPERADO POR 02 (DOIS) TÉCNICOS CAPACITADOS, AUXILIARES E EQUIPE DE APOIO, - SISTEMA DEVIDAMENTE ATERRADO, - EXTINTORES DE INCÊNDIO DE ACORDO COM AS EXIGÊNCIAS DO CORPO DE BOMBEIROS, EMISSÃO DE ART (NOTAÇÃO DE RESPONSABILIDADE TÉCNICA) EMITIDA POR PROFISSIONAL COMPETENTE, - INCLUINDO TODAS AS DESPESAS COM TAXAS, IMPOSTOS, ENCARGOS, PESSOAL, TRANSPORTE, HOSPEDAGEM E ALIMENTAÇÃO, - SISTEMA DEVE ATENDER TODAS AS ESPECIFICAÇÕES, EXIGÊNCIAS E ESPECIFICIDADES DO RIDER TÉCNICO DA ATRAÇÃO/BANDA A SE APRESENTAR, - TODO SERVIÇO DEVE SER PRESTADO COM EXCELENTE QUALIDADE, ACABAMENTO E SEGURANÇA.

30,00 DIARIA

sistema de iluminação médio porte: locação com montagem e desmontagem de sistema de iluminação profissional de médio porte para palco com as especificações mínimas: - 08 moving spot 1200 ou 575 cm, - 08 moving beam sr, - 10 elipsoidais com iris, - 24 refletores par 64 foco 5 ctb (frente e arara), - 24 par led 3w rgbw, - 06 minibrutes 06 lâmpadas, - 04 atomic 3000w, - 04 máquinas de fumaça com controle dmx e ventiladores, - demais equipamentos para atender rider técnico de iluminação de médio porte, com equipamentos de primeira linha e bom estado de conservação, - sistema deve atender as especificações, exigências e especificidades em quantidades suficientes e demais equipamentos exigidos que atendam rider técnico da atração musical contratada, qualquer substituição dos equipamentos terá obrigatoriamente que ser aceita pela contratante e equipe técnica da atração, acompanhado e operado por 02 (dois) técnicos capacitados, auxiliares e equipe de apoio, - sistema devidamente aterrado, - extintores de incêndio de acordo com as exigências do corpo de bombeiros, emissão de art (notação de responsabilidade técnica) emitida por profissional competente, - incluindo todas as despesas com taxas, impostos, encargos, pessoal, transporte, hospedagem e alimentação, - sistema deve atender todas as especificações, exigências e especificidades do rider técnico da atração/banda a se apresentar, - todo serviço deve ser prestado com excelente qualidade, acabamento e segurança.

68 SISTEMA DE ILUMINAÇÃO GRANDE PORTE: LOCAÇÃO COM MONTAGEM E DESMONTAGEM DE SISTEMA DE ILUMINAÇÃO PROFISSIONAL DE GRANDE PORTE PARA PALCO COM AS ESPECIFICAÇÕES MÍNIMAS: 40 - ROBE POINTE (OU SIMILAR) 45 - SGM P.510 - ATOMIC 300052 - PAR LED (RGBW 3W) 10 - BRUTTO2 - MAC QUANTUM PRO 1E (OU SIMILAR) 08 - ROBE LED WASH 60008 - COBES (QUENTE E FRIO) 02 - CANHÔES SEGUIDORES (COM OPERADOR) CONSÔLE E SISTEMA 01 - CONSÔLE GRANDMA2 LIGHT 01 - CONSÔLE GRANDMA2 LIGHT (OU GRAND MA 2 WING + FADER ORIGINAL) 01 - SISTEMA ART-NET CONECTANDO A HOUSE MIX COM O PALCO COM 16 PORTAS DMX 01 - SISTEMA DE RACKS E CABEAMENTOS PARA O FUNCIONAMENTO DE TODOS EQUIPAMENTOS, EFEITOS 06 - HAZE 06 - VENTILADOR, DEMAIS EQUIPAMENTOS PARA ATENDER RIDER TÉCNICO DE ILUMINAÇÃO DE GRANDE PORTE, COM EQUIPAMENTOS DE PRIMEIRA LINHA E BOM ESTADO DE CONSERVAÇÃO, - SISTEMA DEVE ATENDER AS ESPECIFICAÇÕES, EXIGÊNCIAS E ESPECIFICIDADES EM QUANTIDADES SUFICIENTES E DEMAIS EQUIPAMENTOS EXIGIDOS QUE ATENDAM RIDER TÉCNICO DA ATRAÇÃO MUSICAL CONTRATADA, QUALQUER SUBSTITUIÇÃO DOS EQUIPAMENTOS TERÁ OBRIGATORIAMENTE QUE SER ACEITA PELA CONTRATANTE E EQUIPE TÉCNICA DA ATRAÇÃO, ACOMPANHADO E OPERADO POR TÉCNICO CAPACITADO, AUXILIARES E EQUIPE DE APOIO, - SISTEMA DEVIDAMENTE ATERRADO, - ACOMPANHADO NA MONTAGEM,

12,00 DIARIA



PRIMEIRA LINHA E BOM ESTADO DE CONSERVAÇÃO. SISTEMA DEVE ATENDER TODAS AS ESPECIFICAÇÕES, EXIGÊNCIAS E ESPECIFICIDADES EM QUANTIDADES SUFICIENTES E DEMAIS EQUIPAMENTOS EXIGIDOS QUE ATENDAM RIDER TÉCNICO DAS ATRAÇÕES MUSICAIS CONTRATADAS. QUALQUER SUBSTITUIÇÃO DOS EQUIPAMENTOS TERÁ OBRIGATORIAMENTE QUE SER ACEITA PELA CONTRATANTE E EQUIPE TÉCNICA DA ATRAÇÃO, ACOMPANHADO E OPERADO POR TÉCNICO CAPACITADO E EQUIPE DE APOIO. - SISTEMA DEVIDAMENTE ATERRADO, ACOMPANHADA NA MONTAGEM, DESMONTAGEM E DURANTE TODO O EVENTO POR EQUIPE COM EQUIPAMENTO DE SEGURANÇA (EPI), EXTINTORES DE INCÊNDIO DE ACORDO COM AS EXIGÊNCIAS DO CORPO DE BOMBEIROS, EMISSÃO DE ART (ANOTAÇÃO DE RESPONSABILIDADE TÉCNICA) EMITIDA POR PROFISSIONAL COMPETENTE. - INCLUINDO TODAS AS DESPESAS COM TAXAS, IMPOSTOS, ENCARGOS, PESSOAL, TRANSPORTE, HOSPEDAGEM E ALIMENTAÇÃO. - TODO SERVIÇO DEVE SER PRESTADO COM EXCELENTE QUALIDADE, ACABAMENTO E SEGURANÇA.

sistema de iluminação especial para festival; locação com montagem e desmontagem de sistema de iluminação profissional especial para palco de festival de música, com as especificações mínimas: 60 - robe pointe (ou similar); 20 - beam rush rgb; 50 - som led p-524 - strobo atomic 3000 led; 40 - par led (rgbw 3w); 50 - mac quantum pro; 10 - mac quantum pro; 10 - robe led wash 60016 - cobes (quente e frio); 16 - led cob; 02 - canhões seguidores (com operador); console e sistema; 01 - console grandma2 light; 01 - console grandma2 light (ou grandma 2 wing + fader original); 06 - haz; 06 - ventilador; 04 - fog 3000 com ventilador; 01 - sistema art-net conectando a house mix com o palco com 16 portas dmx; 01 - sistema de racks e cabearios para o funcionamento de todos equipamentos, demais equipamentos para atender rider técnico de iluminação de grande porte, atrações nacionais e internacionais, com equipamentos de primeira linha e bom estado de conservação; sistema deve atender todas as especificações, exigências e especificidades em quantidades suficientes e demais equipamentos exigidos que atendam rider técnico das atrações musicais contratadas. qualquer substituição dos equipamentos terá obrigatoriamente que ser aceita pela contratante e equipe técnica da atração, acompanhado e operado por técnico capacitado e equipe de apoio. - sistema devidamente aterrado, acompanhado na montagem, desmontagem e durante todo o evento por equipe com equipamento de segurança (epi), extintores de incêndio de acordo com as exigências do corpo de bombeiros, emissão de art (anotação de responsabilidade técnica) emitida por profissional competente, incluindo todas as despesas com taxas, impostos, encargos, pessoal, transporte, hospedagem e alimentação. todo serviço deve ser prestado com excelente qualidade, acabamento e segurança.

SISTEMA DE ILUMINAÇÃO DECORATIVA DA ÁREA DO EVENTO; LOCAÇÃO COM MONTAGEM E DESMONTAGEM DE SISTEMA DE ILUMINAÇÃO ESPECIAL PARA ÁREA DO EVENTO, DE ACORDO COM A DETERMINAÇÃO DA CONTRATANTE, COM AS ESPECIFICAÇÕES MÍNIMAS: - 30 UNID. REFLETOR 54LEDS 3W (RGBW); - 30 UNID. REFLETOR COB POWER 60; - 20 UNID. REFLETOR 54LEDS 3W RGB; - 10 UNID. MATRIX JARAGUE COLOR; - 10 UNID. STROBE DATA FLASH E - 10 UNID. P5 RGBW; - DEMAIS EQUIPAMENTOS, CABOS, FONTES, INSTALAÇÕES, FERRAMENTAS E ACESSÓRIOS DE PRIMEIRA LINHA E BOM ESTADO DE CONSERVAÇÃO. QUALQUER SUBSTITUIÇÃO DE EQUIPAMENTO, TERÁ QUE SER AUTORIZADO OBRIGATORIAMENTE PELA CONTRATANTE, ACOMPANHADO E OPERADO POR TÉCNICO CAPACITADO, ACOMPANHADA NA MONTAGEM, DESMONTAGEM E DURANTE TODO O EVENTO POR EQUIPE DE MANUTENÇÃO COM EQUIPAMENTO DE SEGURANÇA (EPI). - SISTEMA DEVIDAMENTE ATERRADO. - EXTINTORES DE INCÊNDIO DE ACORDO COM AS EXIGÊNCIAS DO CORPO DE BOMBEIROS. EMISSÃO DE ART (ANOTAÇÃO DE RESPONSABILIDADE TÉCNICA) EMITIDA POR PROFISSIONAL COMPETENTE. - INCLUINDO TODAS AS DESPESAS COM TAXAS, IMPOSTOS, ENCARGOS, PESSOAL, TRANSPORTE, HOSPEDAGEM E ALIMENTAÇÃO. - TODO SERVIÇO DEVE SER PRESTADO COM EXCELENTE QUALIDADE, ACABAMENTO E SEGURANÇA.

22,00

DIÁRIA

sistema de iluminação decorativa da área do evento; locação com montagem e desmontagem de sistema de iluminação profissional especial para área do evento, de acordo com a determinação da contratante, com as especificações mínimas: - 30 unid. refletor 54leds 3w rgbw; - 30 unid. refletor cob power 60; - 20 unid. refletor 54leds 3w rgb; - 10 unid. matrix jarague color; - 10 unid. strobo data flash e - 10 unid. p5 rgbw; - demais equipamentos, cabos, fontes, instalações, ferramentas e acessórios de primeira linha e bom estado de conservação; qualquer substituição de equipamento, terá que ser autorizado obrigatoriamente pela contratante, acompanhado e operado por técnico capacitado, acompanhado na montagem, desmontagem e durante todo o evento por equipe de manutenção com equipamento de segurança (epi). - sistema devidamente aterrado. - extintores de incêndio de acordo com as exigências do corpo de bombeiros, emissão de art (anotação de responsabilidade técnica) emitida por profissional competente, incluindo todas as despesas com taxas, impostos, encargos, pessoal, transporte, hospedagem e alimentação. - todo serviço deve ser prestado com excelente qualidade, acabamento e segurança.

ILUMINAÇÃO BRANCA; LOCAÇÃO COM MONTAGEM E DESMONTAGEM DE SISTEMA DE ILUMINAÇÃO COR BRANCA COM 20 REFLETORES DE 1.000 WATTS DE POTÊNCIA CADA, PARA FIXAÇÃO EM PALCO, ARQUIBANCADA, POSTES E ESTRUTURAS DO EVENTO, INCLUINDO TODO CABEAMENTO, ACESSÓRIOS, MÃO DE OBRA, DESPESAS COM EQUIPE E MATERIAL, ACOMPANHADO E INSTALADO POR PROFISSIONAL ELETRICISTA CAPACITADO, ACOMPANHADA NA MONTAGEM, DESMONTAGEM E DURANTE TODO O EVENTO POR EQUIPE DE MANUTENÇÃO COM EQUIPAMENTO DE SEGURANÇA (EPI). - SISTEMA DEVIDAMENTE ATERRADO. - EXTINTORES DE INCÊNDIO DE ACORDO COM AS EXIGÊNCIAS DO CORPO DE BOMBEIROS, EMISSÃO DE ART (ANOTAÇÃO DE RESPONSABILIDADE TÉCNICA) EMITIDA POR PROFISSIONAL COMPETENTE. - INCLUINDO TODAS AS DESPESAS COM TAXAS, IMPOSTOS, ENCARGOS, PESSOAL, TRANSPORTE, HOSPEDAGEM E ALIMENTAÇÃO. - TODO SERVIÇO DEVE SER PRESTADO COM EXCELENTE QUALIDADE, ACABAMENTO E SEGURANÇA.

72

30,00

DIÁRIA

iluminação branca; locação com montagem e desmontagem de sistema de iluminação cor branca com 20 refletores de 1.000 watts de potência cada, para fixação em palco, arquibancada, postes e estruturas do evento, incluindo todo cabeamento.



acessórios, mão de obra, despesas com equipe e material, acompanhado e instalado por profissional eletrônica capacitado, acompanhada na montagem, desmontagem e durante todo o evento por equipe de manutenção com equipamento de segurança (epi), sistema devidamente aterrado, extintores de incêndio de acordo com as exigências do corpo de bombeiros, emissão de art (anotação de responsabilidade técnica) emitida por profissional competente, incluindo todas as despesas com taxas, impostos, encargos, pessoal, transporte, hospedagem e alimentação, todo serviço deve ser prestado com excelente qualidade, acabamento e segurança.

73 **400,00** **METRO QUADRADO (M²)**

PAINEL DE LED: LOCAÇÃO COM MONTAGEM E DESMONTAGEM DE SISTEMA DE PAINEL DE LED EM ALTA RESOLUÇÃO, P3, COM SOFTWARE DE APLICAÇÃO DE IMAGEM, COMPUTADORES, DEMAIS EQUIPAMENTOS E ACESSÓRIOS NECESSÁRIOS PARA CORRETA APLICAÇÃO E FORMATAÇÃO DE ACORDO COM A SOLICITAÇÃO DO CONTRATANTE. ESPECIFICAÇÕES TÉCNICAS MÍNIMAS: P3.9 OUTDOOR, 500MM X 1000MM, PAINEL DE DISPLAY, TAMANHO DE TELA (SCREEN SIZE): 120 M², 240 PCS LED, MÓDULO: 250MM X 250MM, DENSIDADE DO PIXEL: 65536 PIXEL/M², UNIDADE/DRIVE IC: ICN2153, TIPO DE LIGHT TYPE: KING LIGHT SMD1921, FREQUÊNCIA DE ATUALIZAÇÃO/REFRESH FREQUENCY: ≥3840HZ, BRILHO/BRIGHTNESS: ≥5000NITS, MELHOR DISTÂNCIA DE VISUALIZAÇÃO/ BEST VIEWING DISTANCE: ≥4 METER, MTBF: 100000 HORAS, TENSÃO/VOLTAGEM: AC 200-240V 50/60HZ (±15%), SAÍDA/OUTPUT: DC 5V CARTÃO DE RECEPÇÃO/RECEIVEING CARD DH7508, PROFESSADORA, NOTEBOOK COM PROGRAMA ATUALIZADO E ESPECÍFICO DE TRANSMISSÃO, INCLUINDO ESTRUTURA DE SUSTENTAÇÃO DOS PAINÉIS EM FORMATO AGRUPADO OU SEPARADO, DE ACORDO COM SOLICITADO PELA CONTRATANTE, ACOMPANHADO E OPERADO POR TÉCNICO CAPACITADO E EQUIPE DE APOIO, SISTEMA DEVIDAMENTE ATERRADO, ACOMPANHADA NA MONTAGEM, DESMONTAGEM E MANUTENÇÃO DURANTE TODO O EVENTO POR EQUIPE COM EQUIPAMENTO DE SEGURANÇA (EPI), EXTINTORES DE INCÊNDIO DE ACORDO COM AS EXIGÊNCIAS DO CORPO DE BOMBEIROS, EMISSÃO DE ART (ANOTAÇÃO DE RESPONSABILIDADE TÉCNICA) EMITIDA POR PROFISSIONAL COMPETENTE, INCLUINDO TODAS AS DESPESAS COM TAXAS, IMPOSTOS, ENCARGOS, PESSOAL, TRANSPORTE, HOSPEDAGEM E ALIMENTAÇÃO, SISTEMA DEVE ATENDER TODAS AS ESPECIFICAÇÕES, EXIGÊNCIAS E ESPECIFICIDADES DO RIDER TÉCNICO DA ATRAÇÃO/BANDA A SE APRESENTAR E SOLICITADO PELA CONTRATANTE, TODO SERVIÇO DEVE SER PRESTADO COM EXCELENTE QUALIDADE, ACABAMENTO E SEGURANÇA.



COMISSÃO DE LICITAÇÃO
Fls. *Duty*
Rúbrica

panel de led, locação com montagem e desmontagem de sistema de painel de led em alta resolução, p3, com software de aplicação de imagem, computadores, demais equipamentos e acessórios necessários para correta aplicação e formatação de acordo com a solicitação do contratante, especificações técnicas mínimas: p3.9 outdoor, 500mm x 1000mm, tamanho de tela (screen size): 120 m², 240 pcs led, módulo: 250mm x 250mm, densidade do pixel: 65536 pixel/m², unidade/drive ic: icn2153, tipo de luz/light type: king light smd1921, frequência de atualização/refresh frequency: ≥3840hz, brilho/brightness: ≥5000nits, melhor distância de visualização/ best viewing distance: ≥4 meter mtbf: 100000 horas, tensão/voltagem: ac 200-240v 50/60hz (±15%), saída/output: dc 5v cartão de recepção/receiveing card dh7508, professora, notebook com programa atualizado e específico de transmissão, incluindo estrutura de sustentação dos painéis em formato agrupado ou separado, de acordo com solicitação pela contratante, acompanhado e operado por técnico capacitado e equipe de apoio, sistema devidamente aterrado, acompanhada na montagem, desmontagem e manutenção durante todo o evento por equipe com equipamento de segurança (epi), extintores de incêndio de acordo com as exigências do corpo de bombeiros, emissão de art (anotação de responsabilidade técnica) emitida por profissional competente, incluindo todas as despesas com taxas, impostos, encargos, pessoal, transporte, hospedagem e alimentação, sistema deve atender todas as especificações, exigências e especificidades do rider técnico da atração/banda a se apresentar e solicitado pela contratante, todo serviço deve ser prestado com excelente qualidade, acabamento e segurança.

74 **400,00** **METRO QUADRADO (M²)**

PAINEL DE LED: LOCAÇÃO COM MONTAGEM E DESMONTAGEM DE SISTEMA DE PAINEL DE LED EM ALTA RESOLUÇÃO, P4, COM SOFTWARE DE APLICAÇÃO DE IMAGEM, COMPUTADORES, DEMAIS EQUIPAMENTOS E ACESSÓRIOS NECESSÁRIOS PARA CORRETA APLICAÇÃO E FORMATAÇÃO DE ACORDO COM A SOLICITAÇÃO DO CONTRATANTE. ESPECIFICAÇÕES TÉCNICAS MÍNIMAS: INDOOR P4 DISTÂNCIA ENTRE PIXELS: 4.81 MM, PIXEL CONFIGURAÇÃO: 1R1G1B, TAMANHO DO MÓDULO: 250X250, BRILHO (NITS): 1800, LED SMD, TAXA DE ATUALIZAÇÃO: >2000, DIMENSÃO (MM): 500X1000, ESCALA DE CINZAS: 14(BIT), GRAU DE PROTEÇÃO: IP43, PESO (KG): 13, MAX CONSUMO W/M²: 400, TIPO DE GABINETE: ALUMÍNIO, VOLTAGEM: 220 V - INCLUINDO ESTRUTURA DE SUSTENTAÇÃO DOS PAINÉIS EM FORMATO AGRUPADO OU SEPARADO, DE ACORDO COM SOLICITADO PELA CONTRATANTE, ACOMPANHADO E OPERADO POR TÉCNICO CAPACITADO E EQUIPE DE APOIO, SISTEMA DEVIDAMENTE ATERRADO, ACOMPANHADA NA MONTAGEM, DESMONTAGEM E MANUTENÇÃO DURANTE TODO O EVENTO POR EQUIPE COM EQUIPAMENTO DE SEGURANÇA (EPI), EXTINTORES DE INCÊNDIO DE ACORDO COM AS EXIGÊNCIAS DO CORPO DE BOMBEIROS, EMISSÃO DE ART (ANOTAÇÃO DE RESPONSABILIDADE TÉCNICA) EMITIDA POR PROFISSIONAL COMPETENTE, INCLUINDO TODAS AS DESPESAS COM TAXAS, IMPOSTOS, ENCARGOS, PESSOAL, TRANSPORTE, HOSPEDAGEM E ALIMENTAÇÃO, SISTEMA DEVE ATENDER TODAS AS ESPECIFICAÇÕES, EXIGÊNCIAS E ESPECIFICIDADES DO RIDER TÉCNICO DA ATRAÇÃO/BANDA A SE APRESENTAR E SOLICITADO PELA CONTRATANTE, TODO SERVIÇO DEVE SER PRESTADO COM EXCELENTE QUALIDADE, ACABAMENTO E SEGURANÇA.

panel de led, locação com montagem e desmontagem de sistema de painel de led em alta resolução, p4, com software de aplicação de imagem, computadores, demais equipamentos e acessórios necessários para correta aplicação e formatação de acordo com a solicitação do contratante, especificações técnicas mínimas: indoor p4, distância entre pixels: 4.81 mm, pixel configuração: 1r1g1b, tamanho do módulo: 250x250, brilho (nits): 1800, led: smd, taxa de atualização: >2000, dimensão (mm): 500x1000, escala de cinzas: 14(bit), grau de proteção: ip43, peso (kg): 13, max consumo w/m²: 400, tipo de



gabinete alumínio, voltagem: 220 v. - incluindo estrutura de sustentação dos painéis em formato agrupado ou separado, de acordo com solicitado pela contratante; acompanhado e operado por técnico capacitado e equipe de apoio. - sistema devidamente aterrado. - acompanhada na montagem, desmontagem e manutenção durante todo o evento por equipe com equipamento de segurança (epi). - extintores de incêndio de acordo com as exigências do corpo de bombeiros, emissão de ar (anotação de responsabilidade técnica) emitida por profissional competente. - incluindo todas as despesas com taxas, impostos, encargos, pessoal, transporte, hospedagem e alimentação. - sistema deve atender todas as especificações, exigências e especificidades do rider técnico da atração/banda a se apresentar e solicitado pela contratante. - todo serviço deve ser prestado com excelente qualidade, acabamento e segurança.

PAINEL DE LED: LOCAÇÃO COM MONTAGEM E DESMONTAGEM DE SISTEMA DE PAINEL DE LED EM ALTA RESOLUÇÃO, P10, COM SOFTWARE DE APLICAÇÃO DE IMAGEM, COMPUTADORES DENAIS EQUIPAMENTOS E ACESSÓRIOS NECESSÁRIOS PARA CORRETA APLICAÇÃO E FORMATAÇÃO DE ACORDO COM A SOLICITAÇÃO DO CONTRATANTE. ESPECIFICAÇÕES TÉCNICAS MÍNIMAS: DISTÂNCIA ENTRE PIXELS: 10 MM, PIXEL CONFIGURAÇÃO 1R1G1B; TAMANHO DO MÓDULO: 320X160, BRILHO (NITS): 1800, LED SMD, TAXA DE ATUALIZAÇÃO: >2000, DIMENSÃO (MM): 960X960, ESCALA DE CINZAS: 14(BIT), GRAU DE PROTEÇÃO: IP43, PESO (KG): 35, MAX. CONSUMO W/M²: 400, TIPO DE GABINETE: ALUMÍNIO, VOLTAGEM 220 V INCLUINDO ESTRUTURA DE SUSTENTAÇÃO DOS PAINÉIS EM FORMATO AGRUPOADO OU SEPARADO, DE ACORDO COM SOLICITADO PELA CONTRATANTE. ACOMPANHADO E OPERADO POR TÉCNICO CAPACITADO E EQUIPE DE APOIO. SISTEMA DEVIDAMENTE ATERRADO. - ACOMPANHADA NA MONTAGEM, DESMONTAGEM E MANUTENÇÃO DURANTE TODO O EVENTO POR EQUIPE COM EQUIPAMENTO DE SEGURANÇA (EPI), EXTINTORES DE INCÊNDIO DE ACORDO COM AS EXIGÊNCIAS DO CORPO DE BOMBEIROS, EMISSÃO DE AR (NOTAÇÃO DE RESPONSABILIDADE TÉCNICA) EMITIDA POR PROFISSIONAL COMPETENTE. - INCLUINDO TODAS AS DESPESAS COM TAXAS, IMPOSTOS, ENCARGOS, PESSOAL, TRANSPORTE, HOSPEDAGEM E ALIMENTAÇÃO. - SISTEMA DEVE ATENDER TODAS AS ESPECIFICAÇÕES, EXIGÊNCIAS E ESPECIFICIDADES DO RIDER TÉCNICO DA ATRAÇÃO/BANDA A SE APRESENTAR E SOLICITADO PELA CONTRATANTE. - TODO SERVIÇO DEVE SER PRESTADO COM EXCELENTE QUALIDADE, ACABAMENTO E SEGURANÇA.

75

200,00

METRO QUADRADO (M²)

panel de led, locação com montagem e desmontagem de sistema de painel de led em alta resolução, p10, com software de aplicação de imagem, computadores demais equipamentos e acessórios necessários para correta aplicação e formatação de acordo com a solicitação do contratante. especificações técnicas mínimas: distância entre pixels: 10 mm, pixel configuração: 1r1g1b, tamanho do módulo: 320x160, brilho (nits): 1800, led smd, taxa de atualização: >2000, dimensão (mm): 960x960, escala de cinzas 14(bit), grau de proteção ip43, peso (kg): 35, max consumo w/m² 400, tipo de gabinete alumínio, voltagem 220 v. incluindo estrutura de sustentação dos painéis em formato agrupado ou separado, de acordo com solicitado pela contratante. acompanhado e operado por técnico capacitado e equipe de apoio. - sistema devidamente aterrado. - acompanhada na montagem, desmontagem e manutenção durante todo o evento por equipe com equipamento de segurança (epi) extintores de incêndio de acordo com as exigências do corpo de bombeiros, emissão de ar (anotação de responsabilidade técnica) emitida por profissional competente. - incluindo todas as despesas com taxas, impostos, encargos, pessoal, transporte, hospedagem e alimentação. - sistema deve atender todas as especificações, exigências e especificidades do rider técnico da atração/banda a se apresentar e solicitado pela contratante. - todo serviço deve ser prestado com excelente qualidade, acabamento e segurança.

76

10,00

SERVIÇO

SERVIÇO PROFISSIONAL DE DECORADOR E PROJETISTA: PROFISSIONAL CAPACITADO PARA ELABORAÇÃO DE PROJETOS, LAYOUT S E COORDENAÇÃO NA EXECUÇÃO DOS SERVIÇOS DE DECORAÇÃO E ORNAMENTAÇÃO. O MESMO DEVERÁ APRESENTAR NO MÍNIMO 02(DOIS) PROJETOS PARA CADA EVENTO PROGRAMADO PELA SECRETARIA CONTRATANTE, ONDE SERÃO AVALIADOS E APRESENTADO VIDEO EM 3D DO PROJETO SELECIONADO PELO SOLICITANTE COM A POSTERIOR EMISSÃO DA ORDEM DE EXECUÇÃO DO SERVIÇO, COM DEVIDO ACOMPANHAMENTO E SUPERVISÃO NA EXECUÇÃO DO PROJETO, INCLUSIVE TODO MATERIAL, PESSOAL, HOSPEDAGEM, ALIMENTAÇÃO, FRETES, IMPOSTOS, TAXAS, ALVARÁ, CREA, E QUAISQUER OUTRAS DESPESAS QUE VENHAM A INCIDIR SOBRE OS SERVIÇOS. - TODO MATERIAL E SERVIÇO DEVEM SER PRESTADOS COM EXCELENTE QUALIDADE, PONTUALIDADE E ACABAMENTO.

serviço profissional de decorador e projetista: profissional capacitado para elaboração de projetos, layout's e coordenação na execução dos serviços de decoração e ornamentação. o mesmo deverá apresentar no mínimo 02(dois) projetos para cada evento programado pela secretaria contratante, onde serão avaliados e apresentado video em 3d do projeto selecionado pelo solicitante com a posterior emissão da ordem de execução do serviço, com devido acompanhamento e supervisão na execução do projeto. incluso todo material, pessoal, hospedagem, alimentação, fretes, impostos, taxas, alvarás, crea, e quaisquer outras despesas que venham a incidir sobre os serviços. - todo material e serviço devem ser prestados com excelente qualidade, pontualidade e acabamento.

77

14,00

SERVIÇO

DECORAÇÃO DE PEQUENO PORTE. SERVIÇO DE MONTAGEM, MANUTENÇÃO E DESMONTAGEM DE DECORAÇÃO DE PEQUENO PORTE, PARA ÁREA MÍNIMA DE 200M2, COMPOSTA DE NO MÍNIMO: CARPETE NA COR SOLICITADA; TAPETES A SEREM COLOCADOS EM LOCAL DE DESTAQUE; QUATRO VASOS GRANDES DE PLANTAS; 04 ARRANJOS MÉDIOS, REVESTIMENTOS EM MALHA NA COR SOLICITADA, BALÕES PLÁSTICOS INFLÁVEIS NAS CORES SOLICITADAS. TUDO DE EXCELENTE QUALIDADE E ACABAMENTO; DISPONIBILIZAR UMA PESSOA PARA CUIDAR E ZELAR PELOS MATERIAIS E DECORAÇÃO, DEVENDO CHEGAR AO LOCAL DE REALIZAÇÃO DO EVENTO COM 01 HORA DE ANTECEDÊNCIA PERMANECENDO DURANTE O EVENTO E POSTERIORMENTE. - DISPONIBILIZAR PESSOAL TÉCNICO EM QUANTIDADE SUFICIENTE PARA A PRESTAÇÃO DO SERVIÇO E COORDENAÇÃO DURANTE A REALIZAÇÃO DO EVENTO E POSTERIORMENTE PARA RECOLHIMENTO DOS ITENS. OS ARRANJOS E DECORAÇÕES, DEVERÃO SER ENTREGUES BEM ACONDICIONADOS E EM PERFEITO ESTADO EM QUE





- DISPONIBILIZAR PESSOAL TÉCNICO EM QUANTIDADE SUFICIENTE PARA A PRESTAÇÃO DO SERVIÇO E COORDENAÇÃO DURANTE A REALIZAÇÃO DO EVENTO E POSTERIORMENTE PARA RECOLHIMENTO DOS ITENS; OS ARRANJOS E DECORAÇÕES, DEVERÃO SER ENTREGUES BEM ACONDICIONADOS E EM PERFEITO ESTADO EM QUE PROPORCIONEM SUA PERFEITA CONSERVAÇÃO ATÉ O FINAL DO EVENTO; ASSUMIR INTEIRA RESPONSABILIDADE PELA PRESTAÇÃO DOS SERVIÇOS QUE EFETUAR, DE ACORDO COM O SOLICITADO; GARANTIR A IMEDIATA SUBSTITUIÇÃO DE EQUIPAMENTOS COM DEFEITO OU FORA DA ESPECIFICAÇÃO, EM PARTE OU TOTAL; - INCLUSO TODAS AS DESPESAS COM TAXAS, IMPOSTOS, ENCARGOS, PESSOAL, TRANSPORTE, TRASLADO, HOSPEDAGEM E ALIMENTAÇÃO; TODO MATERIAL E SERVIÇO DEVEM SER PRESTADOS COM EXCELENTE QUALIDADE E ACABAMENTO;

decoração de grande porte: serviço de montagem, manutenção e desmontagem de decoração de médio porte, para área mínima de 1000m², composta de no mínimo: carpete na cor solicitada, revestimento das paredes, até uma altura de 2,20 metros, com estrutura em Ls com perfil de alumínio, ou similar, na cor branca ou estrutura em blocos de madeira ou puff devidamente pintados, na cor branca ou outra solicitada; tapetes a serem colocados em local de destaque; dez vasos grandes de plantas; dez arranjos grandes, seis arranjos médios, dois lustres, quatro espelhos grandes, revestimentos das estruturas em madeira nas cores solicitadas, 100 mm buquês para mesa, sistema de iluminação em led decorativa de cores de acordo com solicitação pelo contratante, arranjo de flores tipo jardineira para mesa plenária, arranjos com tripês com flores naturais, vasos ornamentais grandes com plantas altas (ex. palmeiras, ficus ou outras espécies para decoração de áreas de circulação, tudo de excelente qualidade e acabamento); disponibilizar uma pessoa para cuidar e zelar pelos materiais e decoração, devendo chegar ao local de realização do evento com 01 hora de antecedência permanecendo durante o evento e posteriormente;

- disponibilizar pessoal técnico em quantidade suficiente para a prestação do serviço e coordenação durante a realização do evento e posteriormente para recolhimento dos itens; os arranjos e decorações, deverão ser entregues bem acondicionados e em perfeito estado em que proporcionem sua perfeita conservação até o final do evento; assumir inteira responsabilidade pela prestação dos serviços que efetuar, de acordo com o solicitado; garantir a imediata substituição de equipamento com defeito ou fora da especificação, em parte ou total; - incluso todas as despesas com taxas, impostos, encargos, pessoal, transporte, traslado, hospedagem e alimentação; todo material e serviço devem ser prestados com excelente qualidade e acabamento.

Item	Descrição	Valor	Unidade
80	CADEIRA PLÁSTICA: DESCRIÇÃO: CADEIRAS DE MATERIAL PLÁSTICO, SEM BRACOS, NA COR BRANCA, COM CAPACIDADE DE PESO MÍNIMO DE 100KG, ATESTADA PELO INMETRO.	4.500,00	UNIDADE
cadeira plástica: descrição: cadeiras de material plástico, sem braços, na cor branca, com capacidade de peso mínimo de 100kg, atestada pelo inmetro			
81	CAPA PARA CADEIRA: DESCRIÇÃO: LOCAÇÃO DE CAPA DE TECIDO PARA CADEIRA, NA COR BRANCA, VERDE BANDEIRA, AZUL BANDEIRA OU PRETA - MODELO FANTASMINHA. CONTRATAÇÃO DO SERVIÇO A SER REALIZADO CONFORME DETERMINAÇÃO DA SECRETARIA GESTORA.	500,00	UNIDADE
capa para cadeira: descrição: locação de capa de tecido para cadeira, na cor branca, verde bandeira, azul bandeira ou preta - modelo fantasmilha; contratação do serviço a ser realizado conforme determinação da secretaria gestora.			
82	CAPA PARA MESA: DESCRIÇÃO: LOCAÇÃO DE CAPA DE TECIDO PARA MESA, NA COR BRANCA, VERDE BANDEIRA, AZUL BANDEIRA OU PRETA. CONTRATAÇÃO DO SERVIÇO A SER REALIZADO CONFORME DETERMINAÇÃO DA SECRETARIA GESTORA.	400,00	UNIDADE
capa para mesa: descrição: locação de capa de tecido para mesa, na cor branca, verde bandeira, azul bandeira ou preta; contratação do serviço a ser realizado conforme determinação da secretaria gestora			
83	MESA PLÁSTICA: DESCRIÇÃO: MESAS DE MATERIAL PLÁSTICO, NA COR BRANCA, NO FORMATO QUADRADO, ATESTADA PELO INMETRO, MEDINDO APROXIMADAMENTE 70CM X 70CM.	1.000,00	UNIDADE
mesa plástica: descrição: mesas de material plástico, na cor branca, no formato quadrado, atestada pelo inmetro, medindo aproximadamente 70cm x 70cm.			
84	CONTRATAÇÃO DE ATRAÇÃO MUSICAL (ARTISTA/BANDA) DE RENOME LOCAL: CONTRATAÇÃO DE ATRAÇÕES MUSICAIS (ARTISTA/BANDA) DE RENOME LOCAL (SEDIADA NO MUNICÍPIO E/OU MUNICÍPIOS VIZINHOS), ESTILO MUSICAL E REPERTÓRIO VARIADO, COM PREDOMINÂNCIA DE ACORDO COM O PERÍODO DO EVENTO E SOLICITAÇÃO DO CONTRATANTE, PARA REALIZAÇÃO DE SHOW/APRESENTAÇÃO COM DURAÇÃO MÍNIMA DE 2:00 (DUAS) HORAS CADA, - INCLUINDO TODO MATERIAL, INSTRUMENTOS, EQUIPAMENTOS E ACESSÓRIOS, - DESPESAS COM TAXAS, IMPOSTOS, ENCARGOS, PESSOAL, TRANSPORTE, TRASLADO, HOSPEDAGEM, ALIMENTAÇÃO E CAMARIM, - TODO SERVIÇO DEVE SER PRESTADO COM EXCELENTE QUALIDADE. A ATRAÇÃO MUSICAL/ARTISTA DEVERÁ SER RECONHECIDAMENTE PELA MAIORIA DO PÚBLICO, MEIOS DE COMUNICAÇÃO E APROVADA PELA CONTRATANTE, COMO COMPATÍVEL COM NÍVEL E QUALIDADE DO EVENTO, CONTRIBUINDO PARA A CONTINUIDADE DO PADRÃO DO MESMO.	30,00	CACHÊ/ APRESENTAÇÃO
contratação de atração musical (artista/banda) de renome local: contratação de atrações musicais (artista/banda) de renome local (sedada no município e/ou municípios vizinhos); estilo musical e repertório variado, com predominância de acordo com o período do evento e solicitação do contratante, para realização de show/apresentação com duração mínima de 2,00 (duas) horas cada, incluindo todo material, instrumentos, equipamentos e acessórios; - despesas com taxas, impostos, encargos, pessoal, transporte, traslado, hospedagem, alimentação e camarim; - todo serviço deve ser prestado com excelente qualidade; a atração musical/artista deverá ser reconhecidamente pela maioria do público, meios de comunicação e aprovada pela contratante; como compatível com nível e qualidade do evento, contribuindo para a continuidade do padrão do mesmo			
85	CONTRATAÇÃO DE ATRAÇÕES MUSICAIS, TIPO PÊ DE SERRA, RENOME LOCAL. CONTRATAÇÃO DE ATRAÇÕES MUSICAIS, TIPO PÊ DE SERRA, RENOME LOCAL (SEDIADA NO MUNICÍPIO E/OU MUNICÍPIOS VIZINHOS);	30,00	CACHÊ/ APRESENTAÇÃO





1456
PROJ 3
9

COMISSÃO DE LICITAÇÃO
Fls. 253
Rúbrica

ESTILO MUSICAL E REPERTÓRIO DE FORRÓ TRADICIONAL, PARA REALIZAÇÃO DE SHOW/APRESENTAÇÃO COM DURAÇÃO MÍNIMA DE 2:00 (DUAS) HORAS CADA, INCLUINDO TODO MATERIAL, INSTRUMENTOS, EQUIPAMENTOS E ACESSÓRIOS, - DESPESAS COM TAXAS, IMPOSTOS, ENCARGOS, PESSOAL, TRANSPORTE, TRASLADO, HOSPEDAGEM, ALIMENTAÇÃO E CAMARIM, TODO SERVIÇO DEVE SER PRESTADO COM EXCELENTE QUALIDADE, A ATRAÇÃO MUSICAL/ARTISTA DEVERÁ SER RECONHECIDAMENTE PELA MAIORIA DO PÚBLICO, MEIOS DE COMUNICAÇÃO E APROVADA PELA CONTRATANTE, COMO COMPATÍVEL COM NÍVEL E QUALIDADE DO EVENTO, CONTRIBUINDO PARA A CONTINUIDADE DO PADRÃO DO MESMO.

contratação de atrações musicais, tipo pé de Serra, renome local (contratação de atrações musicais, tipo pé de Serra, renome local (sediada no município e/ou municípios vizinhos); estilo musical e repertório de forró tradicional, para realização de show/apresentação com duração mínima de 2:00 (duas) horas cada; - incluindo todo material, instrumentos, equipamentos e acessórios, - despesas com taxas, impostos, encargos, pessoal, transporte, traslado, hospedagem, alimentação e camarim, - todo serviço deve ser prestado com excelente qualidade; - a atração musical/artista deverá ser reconhecidamente pela maioria do público, meios de comunicação e aprovada pela contratante; como compatível com nível e qualidade do evento, contribuindo para a continuidade do padrão do mesmo.

86

CONTRATAÇÃO DE ATRAÇÃO MUSICAL, TIPO DJ: CONTRATAÇÃO DE ATRAÇÃO MUSICAL TIPO DJ (DISCO JOQUEI), RESPONSÁVEL POR TRANSMITIR MÚSICA, REPERTÓRIO VARIADO, LAPTOP, MESAS DE MIXAGENS E DEMAIS EQUIPAMENTOS, PARA REALIZAÇÃO DE SHOW COM DURAÇÃO MÍNIMA DE 3:00 (TRÊS) HORAS POR DIA DE EVENTO, PODENDO SER APRESENTAÇÕES INTERCALADAS, ENTRE A TROCA DE ATRAÇÕES MUSICAIS, ficando A DISPOSIÇÃO DURANTE TODO O PERÍODO DO EVENTO, INCLUINDO TODO MATERIAL, INSTRUMENTOS, EQUIPAMENTOS E ACESSÓRIOS, - DESPESAS COM TAXAS, IMPOSTOS, ENCARGOS, PESSOAL, TRANSPORTE, TRASLADO, HOSPEDAGEM, ALIMENTAÇÃO E CAMARIM, TODO SERVIÇO DEVE SER PRESTADO COM EXCELENTE QUALIDADE, A ATRAÇÃO MUSICAL/ARTISTA DEVERÁ SER RECONHECIDAMENTE PELA MAIORIA DO PÚBLICO, MÍDIA, MEIOS DE COMUNICAÇÃO, MERCADO DE SHOW BUSINESS E APROVADA PELA CONTRATANTE, COMO COMPATÍVEL COM NÍVEL E QUALIDADE DO EVENTO, CONTRIBUINDO PARA A CONTINUIDADE DO PADRÃO DO MESMO.

30,00

CACHÊ/
APRESENTAÇÃO

contratação de atração musical, tipo dj (contratação de atração musical, tipo dj (disco jôquei), responsável por transmitir música, repertório variado, laptop, mesas de mixagens e demais equipamentos, para realização de show com duração mínima de 3:00 (três) horas por dia de evento, podendo ser apresentações intercaladas, entre a troca de atrações musicais, ficando a disposição durante todo o período do evento; - incluindo todo material, instrumentos, equipamentos e acessórios, - despesas com taxas, impostos, encargos, pessoal, transporte, traslado, hospedagem, alimentação e camarim, - todo serviço deve ser prestado com excelente qualidade; - a atração musical/artista deverá ser reconhecidamente pela maioria do público, mídia, meios de comunicação, mercado de show business e aprovada pela contratante; como compatível com nível e qualidade do evento, contribuindo para a continuidade do padrão do mesmo.


87

SERVIÇO DE ELABORAÇÃO E SUPERVISÃO NA EXECUÇÃO DO PROJETO DE COMUNICAÇÃO VISUAL: CONTRATAÇÃO DE EMPRESA PARA PRESTAÇÃO DE SERVIÇOS TÉCNICOS ESPECIALIZADOS NA ELABORAÇÃO E SUPERVISÃO DO PROJETO DE COMUNICAÇÃO VISUAL DOS EVENTOS, - O PROJETO DEVE ATENDER AS DEMANDAS DO CONTRATANTE NOS LAYOUT'S PARA COMUNICAÇÃO VISUAL E MARKETING DO EVENTO, NA CRIAÇÃO DE UM CONJUNTO HARMONIOSO COM O RESTANTE DA ESTRUTURA DO ESPAÇO/LOCAL DO EVENTO E SUA DECORAÇÃO, DEVE INCLUIR: MÍDIA ELETRÔNICA, GRÁFICA, FACHADAS, PÔRTICOS, BACKDROP, TESTEIRAS, LOGRADOUROS E QUAISQUER OUTRAS ESTRUTURAS OU EQUIPAMENTOS DO EVENTO, ATENDENDO AS NECESSIDADES DE INFORMAÇÕES QUE DEVEM SER TRANSMITIDAS AO PÚBLICO; SISTEMA DE SINALIZAÇÕES ORIENTATIVAS, CLARAS, OBJETIVAS E FUNCIONAIS, - DEVERÁ APRESENTAR NO MÍNIMO 02(DOIS) PROJETOS COM LAYOUT'S, IMAGENS, DESENHOS, GRÁFICOS, VÍDEO, PARA CADA EVENTO PROGRAMADO PELA CONTRATANTE, ONDE A MESMA, PARA A AVALIAÇÃO E ESCOLHA DO PROJETO A SER EXECUTADO, APÓS SELECIONADO, DEVERÁ SER APRESENTADO A CONTRATANTE, O BRIEFING DO PROJETO DE COMUNICAÇÃO VISUAL, O MAIS CLARO E EXPLICATIVO POSSÍVEL, DESCREVENDO OS MATERIAIS QUE SERÃO UTILIZADOS, REFERÊNCIAS IMPRESSAS DE CORES, DETALHAMENTO DAS MEDIDAS, ESPESURAS, FORMATOS, TAMANHOS E ACABAMENTOS E INDICADO COMO CADA PEÇA SERÁ APLICADA, JUNTAMENTE COM VÍDEO EM 3D, PARA APROVAÇÃO FINAL E EMISSÃO DA ORDEM DE EXECUÇÃO DO SERVIÇO, COM A DEVIDO ACOMPANHAMENTO E SUPERVISÃO NA EXECUÇÃO DO PROJETO, - CUMPRIR AS LEGISLAÇÕES E NORMAS, INCLUSIVE TODO MATERIAL PESSOAL, HOSPEDAGEM, ALIMENTAÇÃO, FRETES, IMPOSTOS, TAXAS, ALVARÁS, CREA, E QUAISQUER OUTRAS DESPESAS QUE VENHAM A INCIDIR SOBRE OS SERVIÇOS, - TODO MATERIAL E SERVIÇO DEVEM SER PRESTADOS COM EXCELENTE QUALIDADE, PONTUALIDADE E ACABAMENTO.

10,00

SERVIÇO

serviço de elaboração e supervisão na execução do projeto de comunicação visual; contratação de empresa para prestação de serviços técnicos especializados na elaboração e supervisão do projeto de comunicação visual dos eventos, - o projeto deve atender as demandas do contratante nos layout's para comunicação visual e marketing do evento, na criação de um conjunto harmonioso com o restante da estrutura do espaço/local do evento e sua decoração, deve incluir: mídia eletrônica, gráfica, fachadas, pòrticos, backdrop, testeiras, logradouros e quaisquer outras estruturas ou equipamentos do evento, atendendo as necessidades de informações que devem ser transmitidas ao público; sistema de sinalizações orientativas, claras, objetivas e funcionais, - deverá apresentar no mínimo 02(dois) projetos com layout's, imagens, desenhos, gráficos, vídeo; para cada evento programado pela contratante, onde a mesma, fará a avaliação e escolha do projeto a ser executado, após selecionado, deverá ser apresentado a contratante, o briefing do projeto de comunicação visual, o mais claro e explicativo possível, descrevendo os materiais que serão utilizados, referências impressas de cores, detalhamento das medidas, espessuras, formatos, tamanhos e acabamentos e indicado como cada peça será aplicada, juntamente com vídeo em 3d, para aprovação





150M2 A 200 M2, DESIGN EFICIENTE PARA AMBIENTES RESIDENCIAIS E COMERCIAIS, PROPORCIONANDO CONFORTO TÉRMICO COM BAIXO NÍVEL DE RUÍDO.
locação de climatizador de ar turbo, tipo coluna, com reservatório de grande capacidade entre 80l à 100l, alto fluxo de ar, muito nêvoa ajustável, capacidade de climatização de 150m2 a 200 m2, design eficiente para ambientes residenciais e comerciais, proporcionando conforto térmico com baixo nível de ruído.

91 LOCAÇÃO DE VENTILADOR DE PAREDE 60CM, ROBUSTO E COM OSCILAÇÃO AJUSTÁVEL, PROPORCIONANDO CONFORTO TÉRMICO EFICIENTE, ADAPTADO PARA MONTAGEM EM ESTRUTURAS MÓVEIS (TENDAS, GRIDS, TOLDOS, ETC). SERVIÇO INCLUI MONTAGEM E DESMONTAGEM REALIZADAS PELA CONTRATADA, GARANTINDO SEGURANÇA E EFICIÊNCIA NA INSTALAÇÃO. 1.000,00 DIARIA

locação de ventilador de parede 60cm, robusto e com oscilação ajustável, proporcionando conforto térmico eficiente, adaptado para montagem em estruturas móveis (tendas, grids, toldos, etc), serviço inclui montagem e desmontagem realizadas pela contratada, garantindo segurança e eficiência na instalação.

SERVIÇO DE TRANSMISSÃO AO VIVO PARA WEB E/OU EQUIPAMENTOS: SERVIÇO DE TRANSMISSÃO AO VIVO, EM TEMPO REAL, DE CÂMERAS E DRONE EM CANAIS DE REDES SOCIAIS DIVERSAS, COMO YOU TUBE, INSTAGRAM, FACEBOOK E OUTRAS, E/OU PAINEL DE LED, E/OU TELA, A SER DEFINIDO PELO CONTRATANTE, NUMA TAXA MÍNIMA DE 512KBPS. DEVE SER FORNECIDO COMPUTADOR COM PLACA DE CAPTURA DE VÍDEO E CONFIGURAÇÃO MÍNIMA DE PROCESSADOR INTEL CORE I5; 8 GB DE MEMÓRIA RAM; PLACA DE VÍDEO 128MB, TECLADO ABNT-2; MOUSE DE 600 DPI; HD DE 500 GB; PLACA DE REDE GIGABIT; PLACA DE REDE WIFI 802.11B/G/N, UNIDADE DVD-RW, 2 USB 2.0 E 2 USB 3.0; WINDOWS PROFESSIONAL E PACOTE OFFICE ATUALIZADOS, MONITOR LED 22".

92 MESA DE CORTE PARA TRANSMISSÃO SIMULTÂNEA DA FILMAGEM, COM 8 ENTRADAS EM VÍDEO COMPOSTO, MONITORES DE LCD, COM SAÍDA DE MONITORAÇÃO INDEPENDENTE POR CANAL, COM DIRETOR DE CORTE E EQUIPAMENTO PARA GRAVAÇÃO E ARMAZENAMENTO DAS FILMAGENS, COM CARGA HORÁRIA DE 12 HORAS, COM ENTREGA DO PRODUTO FINAL EM NO MÍNIMO 05(CINCO) MÍDIAS DE ALTA QUALIDADE, DVD E PENDRIVE, COM IMAGENS BRUTAS E EDITADAS, IDENTIFICADO COM O NOME DO EVENTO, DATA E HORA. - DISPONIBILIZAR PESSOAL TÉCNICO EM QUANTIDADE SUFICIENTE PARA A PRESTAÇÃO DO SERVIÇO E COORDENAÇÃO DURANTE A REALIZAÇÃO DO EVENTO E POSTERIORMENTE. - ASSUMIR INTEIRA RESPONSABILIDADE PELA PRESTAÇÃO DOS SERVIÇOS QUE EFETUAR, DE ACORDO COM O SOLICITADO. - GARANTIR A IMEDIATA SUBSTITUIÇÃO DE EQUIPAMENTO COM DEFEITO OU FORA DA ESPECIFICAÇÃO, EM PARTE OU TOTAL. - FICA PELO CONTRATADO TODA A RESPONSABILIDADE CIVIL E CRIMINAL, POSSÍVEIS DANOS MORAIS E MATERIAIS A TERCEIROS, DESPESAS COM TAXAS, IMPOSTOS, ENCARGOS, PESSOAL TRANSPORTE, HOSPEDAGEM E ALIMENTAÇÃO. - TODO MATERIAL E SERVIÇO DEVEM SER PRESTADOS COM EXCELENTE QUALIDADE E ACABAMENTO. 20,00 DIARIA

Serviço de transmissão ao vivo para web e/ou equipamentos: serviço de transmissão ao vivo, em tempo real, de câmeras e drone, em canais de redes sociais diversas, como you tube, instagram, facebook e outras, e/ou painel de led, e/ou tela, a ser definido pelo contratante, numa taxa mínima de 512kbps, deve ser fornecido computador com placa de captura de vídeo e configuração mínima de processador intel core i5, 8 gb de memória ram; placa de vídeo 128mb; teclado abnt-2; mouse de 600 dpi; hd de 500 gb; placa de rede gigabit; placa de rede wifi 802.11b/g/n, unidade dvd-rw, 2 usb 2.0 e 2 usb 3.0; windows profissional e pacote office atualizados, monitor led 22", mesa de corte para transmissão simultânea da filmagem com 8 entradas em vídeo composto, monitores de lcd, com saída de monitoração independente por canal, com entrega do produto final em no mínimo 05(cinco) mídias de alta qualidade, dvd e pendrive, com imagens brutas e editadas, identificado com o nome do evento, data e hora. - disponibilizar pessoal técnico em quantidade suficiente para a prestação do serviço e coordenação durante a realização do evento e posteriormente. - assumir inteira responsabilidade pela prestação dos serviços que efetuar, de acordo com o solicitado; - garantir a imediata substituição de equipamento com defeito ou fora da especificação, em parte ou total; - fica pelo contratado toda a responsabilidade civil e criminal, possíveis danos morais e materiais a terceiros, despesas com taxas, impostos, encargos, pessoal transporte, hospedagem e alimentação. - todo material e serviço devem ser prestados com excelente qualidade e acabamento.

93 SERVIÇO DE COBERTURA COM DRONE: SERVIÇO DE FILMAGEM E GRAVAÇÃO DE IMAGENS AÉREAS REALIZADOS COM DRONE PROFISSIONAL E CÂMERA DIGITAL DE ALTA RESOLUÇÃO, FULL HD (1080P), COM SISTEMA DE ESTABILIZAÇÃO MECÂNICO E ELETRÔNICO, OBTIDAS EM DIFERENTES ÂNGULOS E TOMADAS SOBRE AS ÁREAS DO EVENTO, DETERMINADAS PELO CONTRATANTE. DISPONIBILIZAR EQUIPAMENTOS E ACESSÓRIOS PARA CONEXÃO COM SISTEMA DE TRANSMISSÃO AO VIVO, COM ENTREGA DO PRODUTO FINAL EM NO MÍNIMO 05(CINCO) MÍDIAS DE ALTA QUALIDADE, DVD E PENDRIVE, COM IMAGENS BRUTAS E EDITADAS, IDENTIFICADO COM O NOME DO EVENTO, DATA E HORA. - DISPONIBILIZAR PESSOAL TÉCNICO EM QUANTIDADE SUFICIENTE PARA A PRESTAÇÃO DO SERVIÇO E COORDENAÇÃO DURANTE A REALIZAÇÃO DO EVENTO E POSTERIORMENTE; - ASSUMIR INTEIRA RESPONSABILIDADE PELA PRESTAÇÃO DOS SERVIÇOS QUE EFETUAR, DE ACORDO COM O SOLICITADO. - GARANTIR A IMEDIATA SUBSTITUIÇÃO DE EQUIPAMENTO COM DEFEITO OU FORA DA ESPECIFICAÇÃO, EM PARTE OU TOTAL. - FICA PELO CONTRATADO TODA A RESPONSABILIDADE CIVIL E CRIMINAL, POSSÍVEIS DANOS MORAIS E MATERIAIS A TERCEIROS, DESPESAS COM TAXAS, IMPOSTOS, ENCARGOS, PESSOAL TRANSPORTE, HOSPEDAGEM E ALIMENTAÇÃO. - TODO MATERIAL E SERVIÇO DEVEM SER PRESTADOS COM EXCELENTE QUALIDADE E ACABAMENTO. 20,00 DIARIA



QUALIDADE, EDUCAÇÃO NO ATENDIMENTO E SEGURANÇA

5. RADIO DE COMUNICAÇÃO: LOCAÇÃO DE RADIO COMUNICADOR, TIPO WALK TALK, ALCANCE DE 3 KM, 10 FREQUÊNCIAS, CAPACIDADE DE OPERAÇÃO MÍNIMA DE 12 HORAS, VISOR DIGITAL, BATERIA, CARREGADOR, BOLSA DE SUSTENTAÇÃO E FONE DE OUVIDO. DIARIA
6. RADIO DE COMUNICAÇÃO LOCAÇÃO DE RADIO COMUNICADOR, TIPO WALK TALK, ALCANCE DE 3 KM, 10 FREQUÊNCIAS, CAPACIDADE DE OPERAÇÃO MÍNIMA DE 12 HORAS, VISOR DIGITAL, BATERIA, CARREGADOR, BOLSA DE SUSTENTAÇÃO E FONE DE OUVIDO.
- APRESENTAÇÃO: CONTRATAÇÃO DE APRESENTADOR PROFISSIONAL COM EXPERIÊNCIA EM CERIMONIAL, PARA CONDUZIR E APRESENTAR AS ATRAÇÕES MUSICAIS, AUTORIDADES, CONVIDADOS E DEMAIS INFORMES NECESSÁRIOS DURANTE O PERÍODO DO EVENTO.
- SERVIÇO INICIARÁ NO MÍNIMO UMA HORA ANTES DO INÍCIO DO HORÁRIO DE ABERTURA E SE ENCERRARÁ, JUNTAMENTE COM O ENCERRAMENTO DO EVENTO;
 - INCLUINDO TODA A RESPONSABILIDADE CIVIL E CRIMINAL, POSSÍVEIS DANOS MORAIS E MATERIAIS A TERCEIROS, DESPESAS COM TAXAS, IMPOSTOS, ENCARGOS, PESSOAL, TRANSPORTE, HOSPEDAGEM E ALIMENTAÇÃO.
 - TODO SERVIÇO DEVE SER PRESTADO COM EXCELENTE QUALIDADE, EDUCAÇÃO NO ATENDIMENTO E SEGURANÇA.
- APRESENTAÇÃO: CONTRATAÇÃO DE APRESENTADOR PROFISSIONAL COM EXPERIÊNCIA EM CERIMONIAL, PARA CONDUZIR E APRESENTAR AS ATRAÇÕES MUSICAIS, AUTORIDADES, CONVIDADOS E DEMAIS INFORMES NECESSÁRIOS DURANTE O PERÍODO DO EVENTO. SERVIÇO INICIARÁ NO MÍNIMO UMA HORA ANTES DO INÍCIO DO HORÁRIO DE ABERTURA E SE ENCERRARÁ, JUNTAMENTE COM O ENCERRAMENTO DO EVENTO. - INCLUINDO TODA A RESPONSABILIDADE CIVIL E CRIMINAL, POSSÍVEIS DANOS MORAIS E MATERIAIS A TERCEIROS, DESPESAS COM TAXAS, IMPOSTOS, ENCARGOS, PESSOAL, TRANSPORTE, HOSPEDAGEM E ALIMENTAÇÃO. TODO SERVIÇO DEVE SER PRESTADO COM EXCELENTE QUALIDADE, EDUCAÇÃO NO ATENDIMENTO E SEGURANÇA
7. CAPATAZIA: CONTRATAÇÃO DE PESSOAL PARA SERVIÇO DE CARREGAMENTO DOS EQUIPAMENTOS DAS ATRAÇÕES MUSICAIS DO VEÍCULO AO PALCO E VICE E VERSA NO INÍCIO E NO FINAL DE CADA APRESENTAÇÃO, OU QUANDO NECESSÁRIO, FICANDO A DISPOSIÇÃO DA PRODUÇÃO DURANTE TODO O PERÍODO DO EVENTO.
- SERVIÇO INICIARÁ NO MÍNIMO DUAS HORAS ANTES DO INÍCIO DO HORÁRIO DE ABERTURA E ENCERRARÁ, DUAS HORAS APÓS O ENCERRAMENTO DO EVENTO OU ATÉ O TÉRMINO CORRETO DO SERVIÇO.
 - INCLUINDO TODA A RESPONSABILIDADE CIVIL E CRIMINAL, TODO MATERIAL, EQUIPAMENTOS NECESSÁRIOS PARA EXECUÇÃO DOS SERVIÇOS, DESPESAS COM TAXAS, IMPOSTOS, ENCARGOS, PESSOAL, TRANSPORTE, HOSPEDAGEM E ALIMENTAÇÃO.
 - TODO SERVIÇO DEVE SER PRESTADO COM EXCELENTE QUALIDADE, EDUCAÇÃO NO ATENDIMENTO E SEGURANÇA.
- CAPATAZIA: CONTRATAÇÃO DE PESSOAL PARA SERVIÇO DE CARREGAMENTO DOS EQUIPAMENTOS DAS ATRAÇÕES MUSICAIS DO VEÍCULO AO PALCO E VICE E VERSA NO INÍCIO E NO FINAL DE CADA APRESENTAÇÃO, OU QUANDO NECESSÁRIO, FICANDO A DISPOSIÇÃO DA PRODUÇÃO DURANTE TODO O PERÍODO DO EVENTO. SERVIÇO INICIARÁ NO MÍNIMO DUAS HORAS ANTES DO INÍCIO DO HORÁRIO DE ABERTURA E ENCERRARÁ, DUAS HORAS APÓS O ENCERRAMENTO DO EVENTO OU ATÉ O TÉRMINO CORRETO DO SERVIÇO. INCLUINDO TODA A RESPONSABILIDADE CIVIL E CRIMINAL, TODO MATERIAL, EQUIPAMENTOS NECESSÁRIOS PARA EXECUÇÃO DOS SERVIÇOS, DESPESAS COM TAXAS, IMPOSTOS, ENCARGOS, PESSOAL, TRANSPORTE, HOSPEDAGEM E ALIMENTAÇÃO. TODO SERVIÇO DEVE SER PRESTADO COM EXCELENTE QUALIDADE, EDUCAÇÃO NO ATENDIMENTO E SEGURANÇA
8. BRIGADISTA DE INCÊNDIO: CONTRATAÇÃO DE PROFISSIONAIS COM CURSO COMPLETO DE FORMAÇÃO DE BRIGADISTA LICENCIADO PELO CORPO DE BOMBEIROS, ÁPTOS A DETECTAREM RISCOS DE INCÊNDIO OU QUALQUER OUTRO ACIDENTE, BEM COMO PROMOVEREM MEDIDAS DE SEGURANÇA NO LOCAL DO EVENTO, E ASSUMIR O CONTROLE DAS SITUAÇÕES DE EMERGÊNCIA ATÉ A CHEGADA DO CORPO DE BOMBEIROS, EQUIPE FORMADA COM NO MÍNIMO 3 (TRÊS) PROFISSIONAIS UNIFORMIZADOS.
- SERVIÇO INICIARÁ NO MÍNIMO DUAS HORAS ANTES DO INÍCIO DO HORÁRIO DE ABERTURA E SE ENCERRARÁ COM ATÉ 01 (UMA) HORA DO TÉRMINO DO EVENTO;
 - INCLUINDO TODA A RESPONSABILIDADE CIVIL E CRIMINAL, POSSÍVEIS DANOS MORAIS E MATERIAIS A TERCEIROS, DESPESAS COM TAXAS, IMPOSTOS, ENCARGOS, PESSOAL, TRAJES, TRANSPORTE, HOSPEDAGEM E ALIMENTAÇÃO.
 - TODO SERVIÇO DEVE SER PRESTADO COM EXCELENTE QUALIDADE, EDUCAÇÃO NO ATENDIMENTO E SEGURANÇA.
- SERVIÇO/DIARIA 6.0



COMISSÃO DE LICITAÇÃO Nº 1462
Página 0
Fls. 259
Rubrica

BRIGADISTA DE INCÊNDIO: CONTRATAÇÃO DE PROFISSIONAIS COM CURSO COMPLETO DE FORMAÇÃO DE BRIGADISTA FUNCIONÁRIO DO CORPO DE BOMBEIROS. APÓS A DETECTAREM RISCOS DE INCÊNDIO OU QUALQUER OUTRO ACIDENTE BEM COMO PROMOVEREM MEDIDAS DE SEGURANÇA NO LOCAL DO EVENTO, E ASSUMIR O CONTROLE DAS SITUAÇÕES EM EMERGÊNCIA ATÉ A CHEGADA DO CORPO DE BOMBEIROS. EQUIPE FORMADA COM NO MÍNIMO 3 (TRÊS) PROFISSIONAIS UNIFORMIZADOS. SERVIÇO INICIARÁ NO MÍNIMO DUAS HORAS ANTES DO INÍCIO DO HORÁRIO DE ABERTURA INSE- ENFERMARA COM ATÉ 01 (UMA) HORA DO TÉRMINO DO EVENTO, INCLUINDO TODA A RESPONSABILIDADE CIVIL E CRIMINAL, POSSÍVEIS DANOS MORAIS E MATERIAIS A TERCEIROS, DESPESAS COM TAXAS, IMPOSTOS, ENCARGOS, PESSOAL, TRAJES, TRANSPORTE, HOSPEDAGEM E ALIMENTAÇÃO. TODO SERVIÇO DEVE SER PRESTADO COM EXCELENTE QUALIDADE, EDUCAÇÃO NO ATENDIMENTO E SEGURANÇA.

BANHEIRO QUÍMICO STANDART. LOCAÇÃO COM MONTAGEM E DESMONTAGEM DE BANHEIRO QUÍMICO, TIPO STAND, COM ESPECIFICAÇÕES MÍNIMAS: - SANITÁRIOS QUÍMICOS PORTÁTEIS, FEMININOS E MASCULINOS (A SEREM DEFINIDOS PELA PRODUÇÃO), COM DIMENSÕES MÍNIMAS DE COMPRIMENTO - 1,15M LARGURA - 1,20 M E ALTURA - 2,30M.

- COM CAIXA DE DEJETOS, ASSENTO SANITÁRIO (FEMININO) E MICTÓRIO (MASCULINO), COM PISO ANTIDERRAPANTE, PONTO DE VENTILAÇÃO, PONTO DE LUZ, TETO TRANSLUCÍDICO, TRINCO NA PORTA COM TRAVA INTERNA E INDICAÇÃO LIVRE/OCUPADO NA PARTE EXTERNA, SUPORTE PARA PAPEL HIGIÊNICO E APOIO PARA OBJETOS.
- INCLUIDAS AS DESPESAS COM TRANSPORTE DOS BANHEIROS ATÉ O LOCAL DO EVENTO E SUA RETIRADA NO TÉRMINO, RETIRADA DIÁRIA DE DEJETOS E HIGIENIZAÇÃO INTERNA E EXTERNA DURANTE O PERÍODO DO EVENTO, FORNECIMENTO DE PAPEL HIGIÊNICO, SOLUÇÃO QUÍMICA HIGIENIZADORA BIODEGRADÁVEL, DESINFETANTES E DEMAIS SUPRIMENTOS EM QUANTIDADES SUFICIENTES QUE SUPRAM AS NECESSIDADES DIÁRIAS.
- ACOMPANHADO POR EQUIPE DE MANUTENÇÃO DURANTE TODO O EVENTO.
- INCLUINDO TODAS AS DESPESAS COM TAXAS, IMPOSTOS, ENCARGOS, PESSOAL, TRANSPORTE, HOSPEDAGEM E ALIMENTAÇÃO.
- TODO SERVIÇO DEVE SER PRESTADO COM EXCELENTE QUALIDADE, HIGIENE E SEGURANÇA.

DIÁRIA 150,0

BANHEIRO QUÍMICO STANDART. LOCAÇÃO COM MONTAGEM E DESMONTAGEM DE BANHEIRO QUÍMICO, TIPO STAND, COM ESPECIFICAÇÕES MÍNIMAS: - SANITÁRIOS QUÍMICOS PORTÁTEIS, FEMININOS E MASCULINOS (A SEREM DEFINIDOS PELA PRODUÇÃO), COM DIMENSÕES MÍNIMAS DE COMPRIMENTO - 1,15M LARGURA - 1,20 M E ALTURA - 2,30M; COM CAIXA DE DEJETOS, ASSENTO SANITÁRIO (FEMININO) E MICTÓRIO (MASCULINO), COM PISO ANTIDERRAPANTE, PONTO DE VENTILAÇÃO, PONTO DE LUZ, TETO TRANSLUCÍDICO, TRINCO NA PORTA COM TRAVA INTERNA E INDICAÇÃO LIVRE/OCUPADO NA PARTE EXTERNA, SUPORTE PARA PAPEL HIGIÊNICO E APOIO PARA OBJETOS. - INCLUIDAS AS DESPESAS COM TRANSPORTE DOS BANHEIROS ATÉ O LOCAL DO EVENTO E SUA RETIRADA NO TÉRMINO, RETIRADA DIÁRIA DE DEJETOS E HIGIENIZAÇÃO INTERNA E EXTERNA DURANTE O PERÍODO DO EVENTO, FORNECIMENTO DE PAPEL HIGIÊNICO, SOLUÇÃO QUÍMICA HIGIENIZADORA BIODEGRADÁVEL, DESINFETANTES E DEMAIS SUPRIMENTOS EM QUANTIDADES SUFICIENTES QUE SUPRAM AS NECESSIDADES DIÁRIAS; ACOMPANHADO POR EQUIPE DE MANUTENÇÃO DURANTE TODO O EVENTO, INCLUINDO TODAS AS DESPESAS COM TAXAS, IMPOSTOS, ENCARGOS, PESSOAL, TRANSPORTE, HOSPEDAGEM E ALIMENTAÇÃO. TODO SERVIÇO DEVE SER PRESTADO COM EXCELENTE QUALIDADE, HIGIENE E SEGURANÇA.

BANHEIRO QUÍMICO PARA PORTADOR DE NECESSIDADES ESPECIAIS (PNE): LOCAÇÃO COM MONTAGEM E DESMONTAGEM DE BANHEIRO QUÍMICO PARA PORTADORES DE NECESSIDADES ESPECIAIS, COM AS ESPECIFICAÇÕES DE ACORDO COM AS NORMAS VIGENTES E NO MÍNIMO:

- TAMANHO: ALTURA: 2200MM X LARGURA: 1100MM X COMPRIMENTO: 1800MM.
- RAMPA DE ACESSO APROPRIADA PARA CADEIRANTES, COM ACESSO FÁCIL E SEGURO PARA A CADEIRA DE RODAS;
- BARRAS LATERAIS PARA SEGURANÇA DO USUÁRIO.
- TANQUE DE CONTENÇÃO DE DEJETOS, PISO ANTIDERRAPANTE, MICTÓRIO, PONTO DE VENTILAÇÃO, PONTO DE LUZ, TETO TRANSLUCÍDICO, TRINCO NA PORTA COM TRAVA INTERNA E INDICAÇÃO LIVRE/OCUPADO NA PARTE EXTERNA, SUPORTE PARA PAPEL HIGIÊNICO E APOIO PARA OBJETOS.
- INCLUIDAS AS DESPESAS COM TRANSPORTE DOS BANHEIROS ATÉ O LOCAL DO EVENTO E SUA RETIRADA NO TÉRMINO, RETIRADA DIÁRIA DE DEJETOS E HIGIENIZAÇÃO INTERNA E EXTERNA DURANTE O PERÍODO DO EVENTO, FORNECIMENTO DE PAPEL HIGIÊNICO, SOLUÇÃO QUÍMICA HIGIENIZADORA BIODEGRADÁVEL, DESINFETANTES E DEMAIS SUPRIMENTOS EM QUANTIDADES SUFICIENTES QUE SUPRAM AS NECESSIDADES DIÁRIAS.
- ACOMPANHADO POR EQUIPE DE MANUTENÇÃO DURANTE TODO O EVENTO.
- INCLUINDO TODAS AS DESPESAS COM TAXAS, IMPOSTOS, ENCARGOS, PESSOAL, TRANSPORTE, HOSPEDAGEM E

DIÁRIA 50,0



LOCAL E SUA RETIRADA NO TÉRMINO, RETIRADA DIÁRIA DE DEJETOS E HIGIENIZAÇÃO INTERNA E EXTERNA DURANTE O PERÍODO DO EVENTO, FORNECIMENTO DE PAPEL HIGIÊNICO, SOLUÇÃO QUÍMICA HIGIENIZADORA BIODEGRADÁVEL, DESINFETANTES E DEMAIS SUPRIMENTOS EM QUANTIDADES SUFICIENTES QUE SUPRAM AS NECESSIDADES DIÁRIAS, ACOMPANHADO POR EQUIPE DE MANUTENÇÃO E ZELADORIA DURANTE TODO O EVENTO, INCLUINDO TODAS AS DESPESAS COM TAXAS, LICENÇAS, IMPOSTOS, ENCARGOS, PESSOAL, TRANSPORTE, HOSPEDAGEM E ALIMENTAÇÃO. TODO SERVIÇO DEVE SER PRESTADO COM EXCELENTE QUALIDADE, HIGIENE E SEGURANÇA.

BANHEIRO COLETIVO ESPECIAL FEMININO - CONTAINER, LOCAÇÃO COM MONTAGEM E DESMONTAGEM DE BANHEIRO COLETIVO ESPECIAL FEMININO, CLIMATIZADO, INSTALADO EM CONTAINER DE FERRO, COM AS ESPECIFICAÇÕES DE ACORDO COM AS NORMAS VIGENTES E NO MÍNIMO: TAMANHO: ALTURA: 1,0M X LARGURA: 2,5M X COMPRIMENTO: 9,0M. ESTRUTURA INTERNA MONTADA EM ALUMÍNIO, TUBO EM PVC ANTRACINHAS, 04 DOXES COM PORTAS INDIVIDUAIS, VASOS SANITÁRIOS, PORTA PAPEL HIGIÊNICO, 04 LAVATÓRIOS COM ESPELHO, 04 DISPENSERS DE SABÃO E PAPEL TOALHA, SECADOR ELÉTRICO DE MÃOS AO CONDIÇÃO, TANQUE DE LOSSA EM FIBRA COM CAPACIDADE DE 1000 LITROS, TANQUE DE ÁGUA EM FIBRA COM CAPACIDADE DE 500 LITROS, INCLUINDO AS DESPESAS COM TRANSPORTE ATE O LOCAL E SUA RETIRADA NO TÉRMINO, RETIRADA DIÁRIA DE DEJETOS E HIGIENIZAÇÃO INTERNA E EXTERNA DURANTE O PERÍODO DO EVENTO, FORNECIMENTO DE PAPEL HIGIÊNICO, SOLUÇÃO QUÍMICA HIGIENIZADORA BIODEGRADÁVEL, DESINFETANTES E DEMAIS SUPRIMENTOS EM QUANTIDADES SUFICIENTES QUE SUPRAM AS NECESSIDADES DIÁRIAS, ACOMPANHADO POR EQUIPE DE MANUTENÇÃO E ZELADORIA DURANTE TODO O EVENTO, INCLUINDO TODAS AS DESPESAS COM TAXAS, LICENÇAS, IMPOSTOS, ENCARGOS, PESSOAL, TRANSPORTE, HOSPEDAGEM E ALIMENTAÇÃO. TODO SERVIÇO DEVE SER PRESTADO COM EXCELENTE QUALIDADE, HIGIENE E SEGURANÇA.

13 SERVIÇOS DE LOCAÇÃO DE GRUPO GERADOR DE ENERGIA 80 KVA: LOCAÇÃO DE GERADOR DE ENERGIA ELÉTRICA, SILENCIADO, COM POTÊNCIA MÍNIMA DE 80 KVA, TRIFÁSICO, TENSÃO 380/220 WATTS, 60 HZ - INSTALADO SOBRE SISTEMA MÓVEL, ABASTECIDO, COM CABEAMENTOS E ACESSÓRIOS, ACOMPANHADO E OPERADO POR TÉCNICO CAPACITADO, DURANTE SEU FUNCIONAMENTO. SISTEMA DEVIDAMENTE ATERRADO, EXTINTORES DE INCÊNDIO DE ACORDO COM AS EXIGÊNCIAS DO CORPO DE BOMBEIROS, EMISSÃO DE ART (ANOTAÇÃO DE RESPONSABILIDADE TÉCNICA) EMITIDA POR PROFISSIONAL COMPETENTE, INCLUINDO TODAS AS DESPESAS COM TAXAS, IMPOSTOS, ENCARGOS, PESSOAL, TRANSPORTE, HOSPEDAGEM E ALIMENTAÇÃO. PARA FUNCIONAR 12 HORAS POR DIÁRIA. TODO SERVIÇO DEVE SER PRESTADO COM EXCELENTE QUALIDADE, ACABAMENTO E SEGURANÇA.

DIÁRIA 10,0

SERVIÇOS DE LOCAÇÃO DE GRUPO GERADOR DE ENERGIA 80 KVA: LOCAÇÃO DE GERADOR DE ENERGIA ELÉTRICA, SILENCIADO, COM POTÊNCIA MÍNIMA DE 80 KVA, TRIFÁSICO, TENSÃO 380/220 WATTS, 60 HZ - INSTALADO SOBRE SISTEMA MÓVEL, ABASTECIDO, COM CABEAMENTOS E ACESSÓRIOS, ACOMPANHADO E OPERADO POR TÉCNICO CAPACITADO, DURANTE SEU FUNCIONAMENTO. SISTEMA DEVIDAMENTE ATERRADO, EXTINTORES DE INCÊNDIO DE ACORDO COM AS EXIGÊNCIAS DO CORPO DE BOMBEIROS, EMISSÃO DE ART (ANOTAÇÃO DE RESPONSABILIDADE TÉCNICA) EMITIDA POR PROFISSIONAL COMPETENTE, INCLUINDO TODAS AS DESPESAS COM TAXAS, IMPOSTOS, ENCARGOS, PESSOAL, TRANSPORTE, HOSPEDAGEM E ALIMENTAÇÃO. PARA FUNCIONAR 12 HORAS POR DIÁRIA. TODO SERVIÇO DEVE SER PRESTADO COM EXCELENTE QUALIDADE, ACABAMENTO E SEGURANÇA.

14 SERVIÇOS DE LOCAÇÃO DE GRUPO GERADOR DE ENERGIA 150 KVA: LOCAÇÃO DE GERADOR DE ENERGIA ELÉTRICA, SILENCIADO, COM POTÊNCIA MÍNIMA DE 150 KVA, TRIFÁSICO, TENSÃO 380/220 WATTS, 60 HZ - INSTALADO SOBRE SISTEMA MÓVEL, ABASTECIDO, COM CABEAMENTOS E ACESSÓRIOS, ACOMPANHADO E OPERADO POR TÉCNICO CAPACITADO, DURANTE SEU FUNCIONAMENTO. SISTEMA DEVIDAMENTE ATERRADO, EXTINTORES DE INCÊNDIO DE ACORDO COM AS EXIGÊNCIAS DO CORPO DE BOMBEIROS, EMISSÃO DE ART (ANOTAÇÃO DE RESPONSABILIDADE TÉCNICA) EMITIDA POR PROFISSIONAL COMPETENTE, INCLUINDO TODAS AS DESPESAS COM TAXAS, IMPOSTOS, ENCARGOS, PESSOAL, TRANSPORTE, HOSPEDAGEM E ALIMENTAÇÃO. PARA FUNCIONAR 12 HORAS POR DIÁRIA. TODO SERVIÇO DEVE SER PRESTADO COM EXCELENTE QUALIDADE, ACABAMENTO E SEGURANÇA.

DIÁRIA 10,0

SERVIÇOS DE LOCAÇÃO DE GRUPO GERADOR DE ENERGIA 150 KVA: LOCAÇÃO DE GERADOR DE ENERGIA ELÉTRICA, SILENCIADO, COM POTÊNCIA MÍNIMA DE 150 KVA, TRIFÁSICO, TENSÃO 380/220 WATTS, 60 HZ - INSTALADO SOBRE SISTEMA MÓVEL, ABASTECIDO, COM CABEAMENTOS E ACESSÓRIOS, ACOMPANHADO E OPERADO POR TÉCNICO CAPACITADO, DURANTE SEU FUNCIONAMENTO. SISTEMA DEVIDAMENTE ATERRADO, EXTINTORES DE INCÊNDIO DE ACORDO COM AS EXIGÊNCIAS DO CORPO DE BOMBEIROS, EMISSÃO DE ART (ANOTAÇÃO DE RESPONSABILIDADE TÉCNICA) EMITIDA POR PROFISSIONAL COMPETENTE, INCLUINDO TODAS AS DESPESAS COM TAXAS, IMPOSTOS, ENCARGOS, PESSOAL, TRANSPORTE, HOSPEDAGEM E ALIMENTAÇÃO. PARA FUNCIONAR 12 HORAS POR DIÁRIA. TODO SERVIÇO DEVE SER PRESTADO COM EXCELENTE QUALIDADE, ACABAMENTO E SEGURANÇA.

15 SERVIÇO DE LOCAÇÃO DE GRUPO GERADOR DE ENERGIA 180 KVA: LOCAÇÃO DE GERADOR DE ENERGIA ELÉTRICA, SILENCIADO, COM POTÊNCIA MÍNIMA DE 180 KVA - INSTALADO SOBRE SISTEMA

DIÁRIA 10,0





MÓVEL, ABASTECIDO, COM CABEAMENTOS E ACESSÓRIOS, ACOMPANHADO E OPERADO POR TÉCNICO CAPACITADO, DURANTE SEU FUNCIONAMENTO. SISTEMA DEVIDAMENTE ATERRADO, EXTINTORES DE INCÊNDIO DE ACORDO COM AS EXIGÊNCIAS DO CORPO DE BOMBEIROS, EMISSÃO DE ART (ANOTAÇÃO DE RESPONSABILIDADE TÉCNICA) EMITIDA POR PROFISSIONAL COMPETENTE, INCLUINDO TODAS AS DESPESAS COM TAXAS, IMPOSTOS, ENCARGOS, PESSOAL, TRANSPORTE, HOSPEDAGEM E ALIMENTAÇÃO, PARA FUNCIONAR 12 HORAS POR DIÁRIA. TODO SERVIÇO DEVE SER PRESTADO COM EXCELENTE QUALIDADE, ACABAMENTO E SEGURANÇA.

SERVIÇO DE LOCAÇÃO DE GRUPO GERADOR DE ENERGIA 100 KVA; LOCAÇÃO DE GERADOR DE ENERGIA ELÉTRICA, SILENCIADO, COM POTÊNCIA MÍNIMA DE 100 KVA; INSTALADO SOBRE SISTEMA MÓVEL, ABASTECIDO, COM CABEAMENTOS E ACESSÓRIOS, ACOMPANHADO E OPERADO POR TÉCNICO CAPACITADO, DURANTE SEU FUNCIONAMENTO. SISTEMA DEVIDAMENTE ATERRADO, EXTINTORES DE INCÊNDIO DE ACORDO COM AS EXIGÊNCIAS DO CORPO DE BOMBEIROS, EMISSÃO DE ART (ANOTAÇÃO DE RESPONSABILIDADE TÉCNICA) EMITIDA POR PROFISSIONAL COMPETENTE, INCLUINDO TODAS AS DESPESAS COM TAXAS, IMPOSTOS, ENCARGOS, PESSOAL, TRANSPORTE, HOSPEDAGEM E ALIMENTAÇÃO, PARA FUNCIONAR 12 HORAS POR DIÁRIA. TODO SERVIÇO DEVE SER PRESTADO COM EXCELENTE QUALIDADE, ACABAMENTO E SEGURANÇA.

SERVIÇO DE LOCAÇÃO DE GRUPO GERADOR DE ENERGIA 260 KVA; LOCAÇÃO DE GERADOR DE ENERGIA ELÉTRICA, SILENCIADO, COM POTÊNCIA MÍNIMA DE 260 KVA; INSTALADO SOBRE SISTEMA MÓVEL, ABASTECIDO, COM CABEAMENTOS E ACESSÓRIOS, ACOMPANHADO E OPERADO POR TÉCNICO CAPACITADO, DURANTE SEU FUNCIONAMENTO. SISTEMA DEVIDAMENTE ATERRADO, EXTINTORES DE INCÊNDIO DE ACORDO COM AS EXIGÊNCIAS DO CORPO DE BOMBEIROS, EMISSÃO DE ART (ANOTAÇÃO DE RESPONSABILIDADE TÉCNICA) EMITIDA POR PROFISSIONAL COMPETENTE, INCLUINDO TODAS AS DESPESAS COM TAXAS, IMPOSTOS, ENCARGOS, PESSOAL, TRANSPORTE, HOSPEDAGEM E ALIMENTAÇÃO, PARA FUNCIONAR 12 HORAS POR DIA. TODO SERVIÇO DEVE SER PRESTADO COM EXCELENTE QUALIDADE, ACABAMENTO E SEGURANÇA.

DIÁRIA 10,0

SERVIÇO DE LOCAÇÃO DE GRUPO GERADOR DE ENERGIA 260 KVA; LOCAÇÃO DE GERADOR DE ENERGIA ELÉTRICA, SILENCIADO, COM POTÊNCIA MÍNIMA DE 260 KVA; INSTALADO SOBRE SISTEMA MÓVEL, ABASTECIDO, COM CABEAMENTOS E ACESSÓRIOS, ACOMPANHADO E OPERADO POR TÉCNICO CAPACITADO, DURANTE SEU FUNCIONAMENTO. SISTEMA DEVIDAMENTE ATERRADO, EXTINTORES DE INCÊNDIO DE ACORDO COM AS EXIGÊNCIAS DO CORPO DE BOMBEIROS, EMISSÃO DE ART (ANOTAÇÃO DE RESPONSABILIDADE TÉCNICA) EMITIDA POR PROFISSIONAL COMPETENTE, INCLUINDO TODAS AS DESPESAS COM TAXAS, IMPOSTOS, ENCARGOS, PESSOAL, TRANSPORTE, HOSPEDAGEM E ALIMENTAÇÃO, PARA FUNCIONAR 12 HORAS POR DIA. TODO SERVIÇO DEVE SER PRESTADO COM EXCELENTE QUALIDADE, ACABAMENTO E SEGURANÇA.

SERVIÇO DE LOCAÇÃO DE GRUPO GERADOR DE ENERGIA 320 KVA, TRIFÁSICO; LOCAÇÃO DE GERADOR DE ENERGIA ELÉTRICA, SILENCIADO, COM POTÊNCIA MÍNIMA DE 320 KVA; INSTALADO SOBRE SISTEMA MÓVEL, ABASTECIDO, COM CABEAMENTOS E ACESSÓRIOS, ACOMPANHADO E OPERADO POR TÉCNICO CAPACITADO, DURANTE SEU FUNCIONAMENTO. SISTEMA DEVIDAMENTE ATERRADO, EXTINTORES DE INCÊNDIO DE ACORDO COM AS EXIGÊNCIAS DO CORPO DE BOMBEIROS, EMISSÃO DE ART (ANOTAÇÃO DE RESPONSABILIDADE TÉCNICA) EMITIDA POR PROFISSIONAL COMPETENTE, INCLUINDO TODAS AS DESPESAS COM TAXAS, IMPOSTOS, ENCARGOS, PESSOAL, TRANSPORTE, HOSPEDAGEM E ALIMENTAÇÃO, PARA FUNCIONAR 12 HORAS POR DIA. TODO SERVIÇO DEVE SER PRESTADO COM EXCELENTE QUALIDADE, ACABAMENTO E SEGURANÇA.

DIÁRIA 10,0

SERVIÇO DE LOCAÇÃO DE GRUPO GERADOR DE ENERGIA 320 KVA, TRIFÁSICO; LOCAÇÃO DE GERADOR DE ENERGIA ELÉTRICA, SILENCIADO, COM POTÊNCIA MÍNIMA DE 320 KVA; INSTALADO SOBRE SISTEMA MÓVEL, ABASTECIDO, COM CABEAMENTOS E ACESSÓRIOS, ACOMPANHADO E OPERADO POR TÉCNICO CAPACITADO, DURANTE SEU FUNCIONAMENTO. SISTEMA DEVIDAMENTE ATERRADO, EXTINTORES DE INCÊNDIO DE ACORDO COM AS EXIGÊNCIAS DO CORPO DE BOMBEIROS, EMISSÃO DE ART (ANOTAÇÃO DE RESPONSABILIDADE TÉCNICA) EMITIDA POR PROFISSIONAL COMPETENTE, INCLUINDO TODAS AS DESPESAS COM TAXAS, IMPOSTOS, ENCARGOS, PESSOAL, TRANSPORTE, HOSPEDAGEM E ALIMENTAÇÃO, PARA FUNCIONAR 12 HORAS POR DIA. TODO SERVIÇO DEVE SER PRESTADO COM EXCELENTE QUALIDADE, ACABAMENTO E SEGURANÇA.

SHOW DE EFEITO VISUAL: CONTRATAÇÃO DO SERVIÇO DE MONTAGEM E EXECUÇÃO DE SHOW COM EFEITOS VISUAIS DIFERENCIADOS E SEM BARULHO, COMPOSTO DE NO MÍNIMO: 100 TUBOS DE 1,5" CORES E EFEITOS VARIADOS, 30 TUBOS DE 1,5" CORES E EFEITOS EM LEQUE, 40 TUBOS DE 2" CORES E EFEITOS VARIADOS, 25 TUBOS DE 2,5" CORES E EFEITOS ESPECIAIS, 120 TUBOS DE 1,5", 2" E 3" CORES E EFEITOS DIVERSOS, 36 MORTEIROS DE 3" PRATA/VERDE/VERMELHO/ILAS, 06 MORTEIROS DE 4" CHORÃO/AZUL/TREMULANTE, 04 MORTEIROS DE 5" VERDE/COCO/AMARELO, 08 MORTEIROS DE 7" (BOMBA CHINESA)

SERVIÇO 6,0





VEL DE NOVACORINA, OU SIMILARES DE IGUAL QUALIDADE;
FOROS INDOOR, JÁTOES DE COZ COM 4 RICOS, 4 DNK FIRE
MÁQUINE, 2 MÁQUINAS DE SKYAPER, 2 MÁQUINAS DE NEBLINA,
NEVE E BOMBAS. SERVIÇO DEVERÁ SER REALIZADO POR PESSOA
EQUIPADA COM EQUIPAMENTOS DE SEGURANÇA, CAPACITADA E
HABILITADA, DE ACORDO COM LEGISLAÇÃO ATUAL, INCLUINDO
TODO MATERIAL, EQUIPAMENTOS E ACESSÓRIOS, DESPESAS COM
TAXAS, IMPOSTOS, ENCARGOS, PESSOAL, TRANSPORTE,
HOSPEDAGEM E ALIMENTAÇÃO. TODO SERVIÇO DEVE SER
PRESTADO COM EXCELÊNTE QUALIDADE, EDUCAÇÃO NO
ATENDECIMENTO E SEGURANÇA.

SHOW DE EFEITO VISUAL, CONTRATAÇÃO DO SERVIÇO DE MONTAGEM E EXECUÇÃO DE SHOW COM EFEITOS VISUAIS
DO TIPO BARRILHO (COMPOSTO DE NO MÍNIMO 100 TUBOS DE 1,5" CORES E EFEITOS VARIADOS, 30 TUBOS
DE 1,5" CORES E EFEITOS EM LEQUE, 49 TUBOS DE 2,5" CORES E EFEITOS
ESPECIAIS, 36 MORTEIROS DE 3" PRATA/VERDE/VERMELHO/LAZUL, 06 MORTEIROS DE 4" CHORÃO/AZUL/TRANSPARENTE,
06 MORTEIROS DE 7" VERDE/COCO-AMARELO, 06 MORTEIROS DE 7" (BOMBA CHINESA)
CHORÃO/AZUL/TRANSPARENTE, 04 MORTEIROS DE 6" VERDE/COCO-AMARELO, 06 MORTEIROS DE 7" (BOMBA CHINESA)
VEL DE NOVACORINA, OU SIMILARES DE IGUAL QUALIDADE;
- SERVIÇO DEVERÁ SER REALIZADO POR PESSOA EQUIPADA COM
EQUIPAMENTOS DE SEGURANÇA, CAPACITADA E HABILITADA, DE
ACORDO COM LEGISLAÇÃO ATUAL, INCLUINDO TODO MATERIAL,
EQUIPAMENTOS E ACESSÓRIOS, DESPESAS COM TAXAS, IMPOSTOS,
ENCARGOS, PESSOAL, TRANSPORTE, HOSPEDAGEM E
ALIMENTAÇÃO. - TODO SERVIÇO DEVE SER PRESTADO COM
EXCELÊNTE QUALIDADE, EDUCAÇÃO NO ATENDIMENTO E
SEGURANÇA.

SHOW PROTÉCNICO, CONTRATAÇÃO DO SERVIÇO DE MONTAGEM E EXECUÇÃO DO SERVIÇO DE SHOW PROTÉCNICO COM DIFERENÇA
MÍNIMA DE 08 (OITO) MÍNUTOS DE EFEITOS SONOROS E VISUAIS DIFERENCIADOS, COMPOSTO DE NO MÍNIMO: 1 200 TUBOS
E 04 TIPOS DE 1,5" CORES E EFEITOS VARIADOS, 30 TUBOS DE 1,5" CORES E EFEITOS EM LEQUE, 49 TUBOS DE 2,5" CORES E
EFEITOS VARIADOS, 25 TUBOS DE 2,5" CORES E EFEITOS ESPECIAIS, 120 TUBOS DE 1,5", 2" E 3" CORES E EFEITOS DIVERSOS,
36 MORTEIROS DE 3" PRATA/VERMELHO/LAZUL, 06 MORTEIROS DE 4" CHORÃO/AZUL/TRANSPARENTE, 04 MORTEIROS
DE 6" VERDE/COCO-AMARELO, 06 MORTEIROS DE 7" (BOMBA CHINESA) VEL DE NOVACORINA, OU SIMILARES DE IGUAL
QUALIDADE. - SERVIÇO DEVERÁ SER REALIZADO POR PESSOA EQUIPADA COM EQUIPAMENTOS DE SEGURANÇA, CAPACITADA E
HABILITADA, DE ACORDO COM LEGISLAÇÃO ATUAL, INCLUINDO TODO MATERIAL, EQUIPAMENTOS E ACESSÓRIOS, DESPESAS COM TAXAS,
IMPOSTOS, ENCARGOS, PESSOAL, TRANSPORTE, HOSPEDAGEM E ALIMENTAÇÃO. - TODO SERVIÇO DEVE SER PRESTADO COM
EXCELÊNTE QUALIDADE, EDUCAÇÃO NO ATENDIMENTO E
SEGURANÇA.

SHOW PROTÉCNICO DE PEÇENO PORTE, CONTRATAÇÃO DO
SERVIÇO DE MONTAGEM E EXECUÇÃO DE SHOW PROTÉCNICO COM
EFEITOS SONOROS E VISUAIS DIFERENCIADOS, COMPOSTO DE NO
MÍNIMO: CAIXA COM 08 UNIDADES DE FIGUETE 12 X 1 TUBOS,
EFEITO LANÇAMENTO DE BOMBAS AERIAS DE EFEITO SONORO (13
TUBOS), CLASSE D, COM TUBOS DE 37 MM, CONTEUDO 12 BOMBAS
PEÇENAS DE TIPO MAIS 01 BOMBA GRANDE DE TIPO IDEAL
PARA SOLTA AO AR LIVRE. - SERVIÇO DEVERÁ SER REALIZADO POR
PESSOA EQUIPADA COM EQUIPAMENTOS DE SEGURANÇA,
CAPACITADA E HABILITADA, DE ACORDO COM LEGISLAÇÃO
ATUAL, INCLUINDO TODO MATERIAL, EQUIPAMENTOS E
ACESSÓRIOS, DESPESAS COM TAXAS, IMPOSTOS, ENCARGOS,
PESSOAL, TRANSPORTE, HOSPEDAGEM E ALIMENTAÇÃO. TODO
SERVIÇO DEVE SER PRESTADO COM EXCELÊNTE QUALIDADE,
EDUCAÇÃO NO ATENDIMENTO E SEGURANÇA.

SERVIÇO

6,0

SERVIÇO

6,0

22

21





ITAREMA

DEVE SER PRESTADO COM EXCELLENTE QUALIDADE, EDUCAÇÃO NO ATENDIMENTO E SEGURANÇA.

BUFET TIPO 1 - PARA CAMARIM DE ATRAZES MEDIO

FORTE DESCUÃO: SERVIÇO DE BUFFT PARA CAMARIM DE MEDIO

PORTA NO MÍNIMO 20 (VINTE) PESSOAS, INCLUIDOS: MESA, MESA,

CADERNAS, POLTRONAS, TOALHAS DE MESA, CORTINAS, TALHER,

JANTAR, LANCHES, FRUTAS, MESA DE FRIOS, REFRIGERANTE DE

ENTRÉCITOS, SALGADOS E SUÇOS. PARA ATENDIMENTO DE

ARTISTAS NACIONAIS, DEVE ATENDER A RIDER ENVIADO PELO

ARTISTA. MANTER NO LOCAL (1)UM FUNCIONÁRIO IDENTIFICADO,

PARA LIMPEZA E PRESERVAÇÃO DO CAMARIM. INCLUI A

MONTAGEM, DESMONTAGEM, MANUTENÇÃO, LIMPEZA,

SINALIZAÇÃO E SEGURANÇA DO CAMARIM E BANHEIRO INTERNO

QUANDO HOUVER. DURANTE TODO O EVENTO. - SERVIÇO

INICIARÁ NO MÍNIMO DUAS HORAS ANTES DO INÍCIO DO HORÁRIO

DE ABERTURA E SE ENCERRARÁ, DUAS HORAS APÓS O

ENCERRAMENTO DO EVENTO OU ATÉ O CORRETO TÉRMINO DO

SERVIÇO. INCLUINDO TODA A RESPONSABILIDADE CIVIL E

CRIMINAL, POSSÍVEIS DANOS MORAIS E MATERIAIS A TERCEIROS,

DESPESAS COM TAXAS, IMPÓSTOS, ENCARGOS, PESSOAL,

TRANSPORTE, HOSPEDAGEM E ALIMENTAÇÃO. TODO SERVIÇO

DEVE SER PRESTADO COM EXCELLENTE QUALIDADE, EDUCAÇÃO NO

ATENDIMENTO E SEGURANÇA OBS. TODO SERVIÇO DEVE SER

PRESTADO CONFORME ORIENTAÇÃO DA CONTRATANTE.

BUFET TIPO 2 - PARA CAMARIM DE ATRAZES GRANDE

FORTE DESCUÃO: SERVIÇO DE BUFFT PARA CAMARIM PRINCIPAL,

INCLUIDOS: MESA, CADERNAS, POLTRONAS, TOALHAS DE MESA,

JANTAR, LANCHES, FRUTAS, MESA DE FRIOS, REFRIGERANTE

PARA ATENDIMENTO DE ARTISTAS NACIONAIS, DEVE ATENDER A RIDER E

EXIGÊNCIAS ENVIADOS PELO ARTISTA. MANTER NO LOCAL, MÍNIMO

DE 02 (DUAS) PESSOAS, PREVIAMENTE IDENTIFICADAS, PARA

LIMPEZA E PRESERVAÇÃO DO CAMARIM. INCLUI A MONTAGEM,

DESMONTAGEM, MANUTENÇÃO, LIMPEZA, SINALIZAÇÃO E

SEGURANÇA DO CAMARIM E BANHEIRO INTERNO (QUANDO

NECESSÁRIO). DURANTE TODO O EVENTO. - SERVIÇO INICIARÁ NO

MÍNIMO DUAS HORAS ANTES DO INÍCIO DO HORÁRIO DE ABERTURA

E SE ENCERRARÁ, DUAS HORAS APÓS O ENCERRAMENTO DO

EVENTO OU ATÉ O CORRETO TÉRMINO DO SERVIÇO. INCLUINDO

TODA A RESPONSABILIDADE CIVIL E CRIMINAL, POSSÍVEIS DANOS

MORAIS E MATERIAIS A TERCEIROS, DESPESAS COM TAXAS,

IMPÓSTOS, ENCARGOS, PESSOAL, TRANSPORTE, HOSPEDAGEM E

ALIMENTAÇÃO. TODO SERVIÇO DEVE SER PRESTADO COM

EXCELLENTE QUALIDADE, EDUCAÇÃO NO ATENDIMENTO E

SEGURANÇAS. TODO SERVIÇO DEVE SER PRESTADO CONFORME

ORIENTAÇÃO DA CONTRATANTE.

BUFET TIPO 3 - PARA CAMARIM DE ATRAZES GRANDE DESCUÃO: SERVIÇO DE BUFFT PARA CAMARIM

PRINCIPAL, DE GRANDE FORTE, PARA NO MÍNIMO 40 (QUARENTA) PESSOAS, INCLUIDOS: MESA, CADERNAS, POLTRONAS,

TOALHAS DE MESA, CORTINAS, TALHER, JANTAR, LANCHES, FRUTAS, MESA DE FRIOS, REFRIGERANTE, ENRÉCITOS,

FALGADOS E SUÇOS. PARA ATENDIMENTO DE ARTISTAS NACIONAIS, DEVE ATENDER A RIDER E EXIGÊNCIAS ENVIADOS

PELO ARTISTA. MANTER NO LOCAL, MÍNIMO DE 02 (DUAS) PESSOAS, PREVIAMENTE IDENTIFICADAS, PARA LIMPEZA E

RESERVAÇÃO DO CAMARIM INCLUI A MONTAGEM, DESMONTAGEM, MANUTENÇÃO, LIMPEZA, SINALIZAÇÃO E

SEGURANÇA (QUANDO NECESSÁRIO) INTERNO (QUANDO HOUVER). DURANTE TODO O EVENTO. - SERVIÇO INICIARÁ NO

MÍNIMO DUAS HORAS ANTES DO INÍCIO DO HORÁRIO DE ABERTURA E SE ENCERRARÁ, DUAS HORAS APÓS O

ENCERRAMENTO DO EVENTO OU ATÉ O CORRETO TÉRMINO DO SERVIÇO. INCLUINDO TODA A RESPONSABILIDADE CIVIL

E CRIMINAL, POSSÍVEIS DANOS MORAIS E MATERIAIS A TERCEIROS, DESPESAS COM TAXAS, IMPÓSTOS, ENCARGOS,

TRANSPORTE, HOSPEDAGEM E ALIMENTAÇÃO. TODO SERVIÇO DEVE SER PRESTADO COM EXCELLENTE

QUALIDADE, EDUCAÇÃO NO ATENDIMENTO E SEGURANÇAS. TODO SERVIÇO DEVE SER PRESTADO CONFORME

ORIENTAÇÃO DA CONTRATANTE.

25

24

23

PAÇO LOCAÇÃO COM MONTAGEM E DESMONTAGEM DE PAÇO METRO QUADRADO / 4000,0

SERVIÇO 8,0

SERVIÇO 18,0





FALCO DE GRANDE PORTA/ESPECIE: LOCALIZAÇÃO COM MONTAGEM E DESMONTAGEM DE PAVIMENTO A SER DEFEITO PELA METRO QUADRADO / DIA

COM TAMBOR A SER DEFEITO PELA CONTRANTE, DE ACORDO COM A DEMANDA DO EVENTO, EM COMBINAÇÕES POSSÍVEIS, DE TAMBORES 4M X 5M, 5M X 6M, 6M X 7M X 8M, 8M X 12M, 12M X 14M, ALTURA DO PISO: COM 0,50M A 2,00M DE ALTURA DO SOLO/CHÃO PARA PISO DO PAVIMENTO. MONTADO EM ESTRUTURA DE BOX TRUSS P30 (30CM X 30CM) E P50 (50CM X 50CM), COLUNAS, VIGAS, TRÉÇAS, CURVO, SLEVEE, BASE, CONTECIONADAS EM ALUMÍNIO, LEVES E DE ALTA RESISTÊNCIA, - COBERTURA EM ARÇO OU CHALE COM LONAS ANICHAMAS NA COR BRANCA, NAS LATERAIS E NA COBERTURA, SUPORTE DO PISO COM ANOAMES, PISO EM PLATIFORMA DE FERRO OU ALUMÍNIO E COMPENSADO, COM CAPACIDADE DE CARGA DE 750 KG/M², GARDA CORPO COM BARRA E GRADE PROTETORA AO REDOR DE TODA A ESTRUTURA, ÁREAS LATERAIS (SIDE STAGE), NA MESMA ALTURA DO PAVIMENTO, COM MEIOAS MÍNIMAS DE 3,0 M X 3,0 M, SENDO VARIAR DE TAMBORES COMO: 4M X 4M, 5M X 5M, 6M X 5M X 10M, DE ACORDO COM SOLICITAÇÃO DO CONTRATANTE, MONTADO EM ESTRUTURA NA COR BRANCA, - 01 A 02 ESCADAS DE ACESSO COM BARRA E GRADILHAGEM, PARA INSTALAÇÃO DOS CAMARINS, BANHEIROS, ACESSO DOS ARTISTAS E SERVIÇOS, SENDO VARIAR DE 80 A 200 METROS QUADRADOS COM FUJTA DE ACESSO, DE ACORDO COM SOLICITADO PELA CONTRANTE, - TODA ESTRUTURA DEVIDAMENTE ATERRADA - ACOMPANHADA NA MONTAGEM, DESMONTAGEM E DURANTE TODO O EVENTO PARA MANUTENÇÃO POR EQUIPE COM EQUIPAMENTO DE SEGURANÇA E EXTINTORES DE INCÊNDIO DE ACORDO COM AS EXIGÊNCIAS DE RESPONSABILIDADE TÉCNICA EMITIDA POR PROFISSIONAL COMPETENTE - TODA DOCUMENTAÇÃO E SINAPULADO FIXADO EM LOCALS DE FÁCIL VISUALIZAÇÃO E ACESSO, ESPECIFICANDO AS INFORMAÇÕES DE SEGURANÇA COMO: CAPACIDADE DE INSTALAÇÃO PÚBLICA, DIMENSIONAMENTO DE ESTRUTURAS, SAIDAS DE EMERGENCIA, ALVARAS E AS ATOAÇÕES DE RESPONSABILIDADE TÉCNICA (ART 5) DOS PROFISSIONAIS COMPETENTES, INCLUINDO TODAS AS DESPESAS COM TAXAS, IMPÓSTOS, ENCARGOS, PESSOAL, TRANSPORTE, HOSPEDAGEM E ALIMENTAÇÃO, - TODO SERVIÇO DEVE SER PRESTADO COM EXCELENTE QUALIDADE, ACABAMENTO E SEGURANÇAS, PARA O PAVIMENTO DE ÁREA DA ESTRUTURA DEVERA SER INCLUIDA A ÁREA DO PAVIMENTO E ÁREAS LATERAIS DE SERVIÇO, NUM TOTAL EM METRO QUADRADO.

COM TAMBOR A SER DEFEITO PELA CONTRANTE, DE ACORDO COM A DEMANDA DO EVENTO, EM COMBINAÇÕES POSSÍVEIS, DE TAMBORES 4M X 5M, 5M X 6M, 6M X 7M X 8M, 8M X 12M, 12M X 14M, ALTURA DO PISO: COM 0,50M A 2,00M DE ALTURA DO SOLO/CHÃO PARA PISO DO PAVIMENTO. MONTADO EM ESTRUTURA DE BOX TRUSS P30 (30CM X 30CM) E P50 (50CM X 50CM), COLUNAS, VIGAS, TRÉÇAS, CURVO, SLEVEE, BASE, CONTECIONADAS EM ALUMÍNIO, LEVES E DE ALTA RESISTÊNCIA, - COBERTURA EM ARÇO OU CHALE COM LONAS ANICHAMAS NA COR BRANCA, NAS LATERAIS E NA COBERTURA, SUPORTE DO PISO COM ANOAMES, PISO EM PLATIFORMA DE FERRO OU ALUMÍNIO E COMPENSADO, COM CAPACIDADE DE CARGA DE 750 KG/M², GARDA CORPO COM BARRA E GRADE PROTETORA AO REDOR DE TODA A ESTRUTURA, ÁREAS LATERAIS (SIDE STAGE), NA MESMA ALTURA DO PAVIMENTO, COM MEIOAS MÍNIMAS DE 3,0 M X 3,0 M, SENDO VARIAR DE TAMBORES COMO: 4M X 4M, 5M X 5M, 6M X 5M X 10M, DE ACORDO COM SOLICITAÇÃO DO CONTRATANTE, MONTADO EM ESTRUTURA NA COR BRANCA, - 01 A 02 ESCADAS DE ACESSO COM BARRA E GRADILHAGEM, PARA INSTALAÇÃO DOS CAMARINS, BANHEIROS, ACESSO DOS ARTISTAS E SERVIÇOS, SENDO VARIAR DE 80 A 200 METROS QUADRADOS COM FUJTA DE ACESSO, DE ACORDO COM SOLICITADO PELA CONTRANTE, - TODA ESTRUTURA DEVIDAMENTE ATERRADA - ACOMPANHADA NA MONTAGEM, DESMONTAGEM E DURANTE TODO O EVENTO PARA MANUTENÇÃO POR EQUIPE COM EQUIPAMENTO DE SEGURANÇA E EXTINTORES DE INCÊNDIO DE ACORDO COM AS EXIGÊNCIAS DE RESPONSABILIDADE TÉCNICA EMITIDA POR PROFISSIONAL COMPETENTE - TODA DOCUMENTAÇÃO E SINAPULADO FIXADO EM LOCALS DE FÁCIL VISUALIZAÇÃO E ACESSO, ESPECIFICANDO AS INFORMAÇÕES DE SEGURANÇA COMO: CAPACIDADE DE INSTALAÇÃO PÚBLICA, DIMENSIONAMENTO DE ESTRUTURAS, SAIDAS DE EMERGENCIA, ALVARAS E AS ATOAÇÕES DE RESPONSABILIDADE TÉCNICA (ART 5) DOS PROFISSIONAIS COMPETENTES, INCLUINDO TODAS AS DESPESAS COM TAXAS, IMPÓSTOS, ENCARGOS, PESSOAL, TRANSPORTE, HOSPEDAGEM E ALIMENTAÇÃO, - TODO SERVIÇO DEVE SER PRESTADO COM EXCELENTE QUALIDADE, ACABAMENTO E SEGURANÇAS, PARA O PAVIMENTO DE ÁREA DA ESTRUTURA DEVERA SER INCLUIDA A ÁREA DO PAVIMENTO E ÁREAS LATERAIS DE SERVIÇO, NUM TOTAL EM METRO QUADRADO.



DEFINIDO PELA CONTRATANTE, DE ACORDO COM A DEMANDA DO EVENTO, EM COMBINAÇÕES POSSÍVEIS DE 4M X 5M, 5M X 6M, 6M X 8M, PODENDO SUA ÁREA, INCLUINDO PALCO E ÁREAS DE SERVIÇO, UM TOTAL DE 50M², COM AS ESPECIFICAÇÕES MÍNIMAS: MEDINDO 0,5 METRO A 1,0 M DE ALTURA DO CHÃO PARA PISO, MONTADO EM ESTRUTURA EM ALUMÍNIO P30 OU FERRO GALVANIZADO, COM PAINEL AO FUNDO EM ESTRUTURA DE FERRO E MADEIRA COMPENSADO PARA SUSTENTAÇÃO DE LONAS, ADESIVOS, CORTINAS, COM 2,5 METRO A 3,0 M DE ALTURA PARTINDO DO PISO, 01 ESCADA DE ACESSO COM NO MÍNIMO 1,20M DE LARGURA, TODA ESTRUTURA DEVIDAMENTE ATERRADA, ACOMPANHADA NA MONTAGEM, DESMONTAGEM E DURANTE TODO O EVENTO PARA MANUTENÇÃO POR EQUIPE COM EQUIPAMENTO DE SEGURANÇA (EPI), EXTINTORES DE INCÊNDIO DE ACORDO COM AS EXIGÊNCIAS DO CORPO DE BOMBEIROS, EMISSÃO DE ART (ANOTAÇÃO DE RESPONSABILIDADE TÉCNICA) EMITIDA POR PROFISSIONAL COMPETENTE, TODA DOCUMENTAÇÃO E SINALIZAÇÃO FIXADAS EM LÓCAIS DE FÁCIL VISUALIZAÇÃO E ACESSO, ESPECIFICANDO AS INFORMAÇÕES DE SEGURANÇA COMO: CAPACIDADE DE USUÁRIO/PÚBLICO, DIMENSIONAMENTO DE ESTRUTURAS, SAÍDAS DE EMERGÊNCIAS, LICENÇAS, ALVARÁS E AS ANOTAÇÕES DE RESPONSABILIDADE TÉCNICAS (ART'S) DOS PROFISSIONAIS COMPETENTES, INCLUINDO TODAS AS DESPESAS COM TAXAS, IMPOSTOS, ENCARGOS, PESSOAL, TRANSPORTE, HOSPEDAGEM E ALIMENTAÇÃO, TODO SERVIÇO DEVE SER PRESTADO COM EXCELENTE QUALIDADE, ACABAMENTO E SEGURANÇA. OBS.: PARA CÁLCULO DE ÁREA DA ESTRUTURA DEVERÁ SER INCLuíDA A ÁREA DO PALCO E ÁREAS LATERAIS DE SERVIÇO, NUM TOTAL EM METRO QUADRADO.

PARCO SEM COBERTURA: LOCAÇÃO COM MONTAGEM E DESMONTAGEM DE PALCO SEM COBERTURA, COM TAMANHO A SER DEFINIDO PELA CONTRATANTE, DE ACORDO COM A DEMANDA DO EVENTO, EM COMBINAÇÕES POSSÍVEIS DE 4M X 5M, 5M X 6M, 6M X 8M, PODENDO SUA ÁREA, INCLUINDO PALCO E ÁREAS DE SERVIÇO, UM TOTAL DE 50M², COM AS ESPECIFICAÇÕES MÍNIMAS: MEDINDO 0,5 METRO A 1,0 M DE ALTURA DO CHÃO PARA PISO, MONTADO EM ESTRUTURA EM ALUMÍNIO P30 OU FERRO GALVANIZADO, COM PAINEL AO FUNDO EM ESTRUTURA DE FERRO E MADEIRA COMPENSADO PARA SUSTENTAÇÃO DE LONAS, ADESIVOS, CORTINAS, COM 2,5 METRO A 3,0 M DE ALTURA PARTINDO DO PISO, 01 ESCADA DE ACESSO COM NO MÍNIMO 1,20M DE LARGURA, TODA ESTRUTURA DEVIDAMENTE ATERRADA, ACOMPANHADA NA MONTAGEM, DESMONTAGEM E DURANTE TODO O EVENTO PARA MANUTENÇÃO POR EQUIPE COM EQUIPAMENTO DE SEGURANÇA (EPI), EXTINTORES DE INCÊNDIO DE ACORDO COM AS EXIGÊNCIAS DO CORPO DE BOMBEIROS, EMISSÃO DE ART (ANOTAÇÃO DE RESPONSABILIDADE TÉCNICA) EMITIDA POR PROFISSIONAL COMPETENTE, TODA DOCUMENTAÇÃO E SINALIZAÇÃO FIXADAS EM LÓCAIS DE FÁCIL VISUALIZAÇÃO E ACESSO, ESPECIFICANDO AS INFORMAÇÕES DE SEGURANÇA COMO: CAPACIDADE DE USUÁRIO/PÚBLICO, DIMENSIONAMENTO DE ESTRUTURAS, SAÍDAS DE EMERGÊNCIAS, LICENÇAS, ALVARÁS E AS ANOTAÇÕES DE RESPONSABILIDADE TÉCNICAS (ART'S) DOS PROFISSIONAIS COMPETENTES, INCLUINDO TODAS AS DESPESAS COM TAXAS, IMPOSTOS, ENCARGOS, PESSOAL, TRANSPORTE, HOSPEDAGEM E ALIMENTAÇÃO, TODO SERVIÇO DEVE SER PRESTADO COM EXCELENTE QUALIDADE, ACABAMENTO E SEGURANÇA. OBS.: PARA CÁLCULO DE ÁREA DA ESTRUTURA DEVERÁ SER INCLuíDA A ÁREA DO PALCO E ÁREAS LATERAIS DE SERVIÇO, NUM TOTAL EM METRO QUADRADO.

ESTRUTURA DE RAMPA E ESPAÇO EXCLUSIVO PARA PORTADORES DE NECESSIDADES ESPECIAIS: SERVIÇO DE LOCAÇÃO COM MONTAGEM E DESMONTAGEM DE ESTRUTURA DE RAMPA, TAMANHO DEFINIDO PELA CONTRATANTE, LARGURA MÍNIMA DE 2,0 METROS, ALTURA NECESSÁRIA PARA ACESSO AO PALCO, CAMAROTE OU ESTRUTURA DO EVENTO. RAMPA DEVE POSSUIR CORRIMÃO DOS DOIS LADOS. ESTRUTURA DE ALUMÍNIO DE ALTA RESISTÊNCIA E MADEIRA, TIPO PRATICÁVEL MODULAR, PARA MONTAGEM DE PISO DE NIVELAMENTO DE ACESSO A RAMPA, EMBORRACHADO, ANTIDERRAPANTE, CORRIMÃO, COM ALTURA DE 0,15 METROS, TAMANHO DE ÁREA DEFINIDO PELO CONTRATANTE, PARA USO EXCLUSIVO E ACOMODADAÇÃO DOS PORTADORES DE NECESSIDADES ESPECIAIS (PNEI). TODA ESTRUTURA DEVIDAMENTE ATERRADA, ACOMPANHADA NA MONTAGEM, DESMONTAGEM E DURANTE TODO O EVENTO PARA MANUTENÇÃO POR EQUIPE COM EQUIPAMENTO DE SEGURANÇA (EPI), EXTINTORES DE INCÊNDIO DE ACORDO COM AS EXIGÊNCIAS DO CORPO DE BOMBEIROS, EMISSÃO DE ART (ANOTAÇÃO DE RESPONSABILIDADE TÉCNICA) EMITIDA POR PROFISSIONAL COMPETENTE, TODA DOCUMENTAÇÃO E SINALIZAÇÃO FIXADAS EM LÓCAIS DE FÁCIL VISUALIZAÇÃO E ACESSO, ESPECIFICANDO AS INFORMAÇÕES DE SEGURANÇA COMO: CAPACIDADE DE USUÁRIO/PÚBLICO, DIMENSIONAMENTO DE ESTRUTURAS, SAÍDAS DE EMERGÊNCIAS, LICENÇAS, ALVARÁS E AS ANOTAÇÕES DE RESPONSABILIDADE TÉCNICAS (ART'S) DOS PROFISSIONAIS COMPETENTES, INCLUINDO TODAS AS DESPESAS COM TAXAS, IMPOSTOS, ENCARGOS, PESSOAL, TRANSPORTE, HOSPEDAGEM E ALIMENTAÇÃO, TODO SERVIÇO DEVE SER PRESTADO COM EXCELENTE QUALIDADE, ACABAMENTO E SEGURANÇA.

28.

METRO QUADRADO /
DIA

300,0





ESTRUTURA DE RAMPAS E ESPAÇO EXCLUSIVO PARA PORTADORES DE NECESSIDADES ESPECIAIS: SERVIÇO DE LOCAÇÃO COM MONTAGEM E DESMONTAGEM DE ESTRUTURA DE RAMPAS, TAMANHO DEFINIDO PELA CONTRATANTE, LARGURA MÍNIMA DE 2,0 METROS, ALTURA NECESSÁRIA PARA ACESSO AO PALCO, CAMAROTE OU ESTRUTURA DO EVENTO. RAMPAS DEVE POSSUIR CORRIMÃO DOS DOIS LADOS, ESTRUTURA DE ALUMÍNIO DE ALTA RESISTÊNCIA E MADEIRA, TIPO PRACTICAVEL MODULAR, PARA MONTAGEM DE PISO DE NIVELAMENTO DE ACESSO A RAMPAS, EMBORRACHADO ANTIDERRAPANTE, CORRIMÃO COM ALTURA DE 0,15 METROS, TAMANHO DE ÁREA DEFINIDO PELA CONTRATANTE, PARA USO EXCLUSIVO E ACOMODAÇÃO DOS PORTADORES DE NECESSIDADES ESPECIAIS (PNE). TODA ESTRUTURA DEVIDAMENTE ATERRADA, ACOMPANHADA NA MONTAGEM, DESMONTAGEM E DURANTE TODO O EVENTO PARA MANUTENÇÃO POR EQUIPE COM EQUIPAMENTO DE SEGURANÇA (EPI), EXTINTORES DE INCÊNDIO DE ACORDO COM AS EXIGÊNCIAS DO CORPO DE BOMBEIROS, EMISSÃO DE ART (ANOTAÇÃO DE RESPONSABILIDADE TÉCNICA) EMITIDA POR PROFISSIONAL COMPETENTE, TODA DOCUMENTAÇÃO E SINALIZAÇÃO FIXADAS EM LOCAIS DE FÁCIL VISUALIZAÇÃO E ACESSO, ESPECIFICANDO AS INFORMAÇÕES DE SEGURANÇA COMO: CAPACIDADE DE USUÁRIO/PÚBLICO, DIMENSIONAMENTO DE ESTRUTURAS, SAÍDAS DE EMERGÊNCIAS, LICENÇAS, ALVARÁS E AS ANOTAÇÕES DE RESPONSABILIDADE TÉCNICAS (ART'S) DOS PROFISSIONAIS COMPETENTES, INCLUINDO TODAS AS DESPESAS COM TAXAS, IMPOSTOS, ENCARGOS, PESSOAL, TRANSPORTE, HOSPEDAGEM E ALIMENTAÇÃO, TODO SERVIÇO DEVE SER PRESTADO COM EXCELENTE QUALIDADE, ACABAMENTO E SEGURANÇA.

29 PASSARELA LOCAÇÃO COM MONTAGEM E DESMONTAGEM DE ESTRUTURA EM FERRO E MADEIRA, TIPO PASSARELA, EM FORMA DE "T", MEDINDO 8 METROS DE CORREDOR CENTRAL EM 90º COM ESTRUTURA DO PISO DO PALCO, MAIS 6 METROS DE CORREDORES LATERAIS, TESTEIRAS INFERIORES COM FECHAMENTO EM MADEIRA, PINTADA NA COR SOLICITADA, ACABAMENTO EM MALHA, NA ALTURA SOLICITADA DE 1,00M, 1,50M OU 2,00M; PISO ACARPETADO NA COR SOLICITADA PELA CONTRATANTE, ESTRUTURA DEVIDAMENTE ATERRADA, ACOMPANHADA NA MONTAGEM, DESMONTAGEM E DURANTE TODO O EVENTO PARA MANUTENÇÃO POR EQUIPE COM EQUIPAMENTO DE SEGURANÇA (EPI), EXTINTORES DE INCÊNDIO DE ACORDO COM AS EXIGÊNCIAS DO CORPO DE BOMBEIROS, EMISSÃO DE ART (ANOTAÇÃO DE RESPONSABILIDADE TÉCNICA) EMITIDA POR PROFISSIONAL COMPETENTE, TODA DOCUMENTAÇÃO E SINALIZAÇÃO FIXADAS EM LOCAIS DE FÁCIL VISUALIZAÇÃO E ACESSO, ESPECIFICANDO AS INFORMAÇÕES DE SEGURANÇA COMO: CAPACIDADE DE USUÁRIO/PÚBLICO, DIMENSIONAMENTO DE ESTRUTURAS, SAÍDAS DE EMERGÊNCIAS, LICENÇAS, ALVARÁS E AS ANOTAÇÕES DE RESPONSABILIDADE TÉCNICAS (ART'S) DOS PROFISSIONAIS COMPETENTES, INCLUINDO TODAS AS DESPESAS COM TAXAS, IMPOSTOS, ENCARGOS, PESSOAL, TRANSPORTE, HOSPEDAGEM E ALIMENTAÇÃO, TODO SERVIÇO DEVE SER PRESTADO COM EXCELENTE QUALIDADE, ACABAMENTO E SEGURANÇA.

DIÁRIA

20,0

PASSARELA LOCAÇÃO COM MONTAGEM E DESMONTAGEM DE ESTRUTURA EM FERRO E MADEIRA, TIPO PASSARELA, EM FORMA DE "T", MEDINDO 8 METROS DE CORREDOR CENTRAL EM 90º COM ESTRUTURA DO PISO DO PALCO, MAIS 6 METROS DE CORREDORES LATERAIS, TESTEIRAS INFERIORES COM FECHAMENTO EM MADEIRA, PINTADA NA COR SOLICITADA, ACABAMENTO EM MALHA, NA ALTURA SOLICITADA DE 1,00M, 1,50M OU 2,00M; PISO ACARPETADO NA COR SOLICITADA PELA CONTRATANTE, ESTRUTURA DEVIDAMENTE ATERRADA, ACOMPANHADA NA MONTAGEM, DESMONTAGEM E DURANTE TODO O EVENTO PARA MANUTENÇÃO POR EQUIPE COM EQUIPAMENTO DE SEGURANÇA (EPI), EXTINTORES DE INCÊNDIO DE ACORDO COM AS EXIGÊNCIAS DO CORPO DE BOMBEIROS, EMISSÃO DE ART (ANOTAÇÃO DE RESPONSABILIDADE TÉCNICA) EMITIDA POR PROFISSIONAL COMPETENTE, TODA DOCUMENTAÇÃO E SINALIZAÇÃO FIXADAS EM LOCAIS DE FÁCIL VISUALIZAÇÃO E ACESSO, ESPECIFICANDO AS INFORMAÇÕES DE SEGURANÇA COMO: CAPACIDADE DE USUÁRIO/PÚBLICO, DIMENSIONAMENTO DE ESTRUTURAS, SAÍDAS DE EMERGÊNCIAS, LICENÇAS, ALVARÁS E AS ANOTAÇÕES DE RESPONSABILIDADE TÉCNICAS (ART'S) DOS PROFISSIONAIS COMPETENTES, INCLUINDO TODAS AS DESPESAS COM TAXAS, IMPOSTOS, ENCARGOS, PESSOAL, TRANSPORTE, HOSPEDAGEM E ALIMENTAÇÃO, TODO SERVIÇO DEVE SER PRESTADO COM EXCELENTE QUALIDADE, ACABAMENTO E SEGURANÇA.

30

HOUSEMIX SIMPLES: LOCAÇÃO COM MONTAGEM E DESMONTAGEM DE ESTRUTURA P30 OU FERRO GALVANIZADO E MADEIRA, COBERTURA EM LONA, COR BRANCA, TIPO NIGHT E DAY, ANTICHAMAS, COM PISO EM MADEIRA, TAMANHO MÍNIMO DE 3,00 M X 4,00 M, COM BARRAS E GRADES PROTETORAS, NOS QUATRO LADOS, COM BANCADA INTERNA NO MÍNIMO DE 3,00 METROS PARA MESA DE CONTROLE DE SOM, ILUMINAÇÃO E EQUIPAMENTOS: PONTO DE ENERGIA E ILUMINAÇÃO, TODA ESTRUTURA DEVIDAMENTE ATERRADA, ACOMPANHADA NA MONTAGEM, DESMONTAGEM E DURANTE TODO O EVENTO PARA MANUTENÇÃO POR EQUIPE COM EQUIPAMENTO DE SEGURANÇA (EPI), EXTINTORES DE INCÊNDIO DE ACORDO COM AS EXIGÊNCIAS DO CORPO DE BOMBEIROS, EMISSÃO DE ART (ANOTAÇÃO DE RESPONSABILIDADE TÉCNICA) EMITIDA POR PROFISSIONAL COMPETENTE, TODA DOCUMENTAÇÃO E SINALIZAÇÃO FIXADAS EM LOCAIS DE FÁCIL VISUALIZAÇÃO E ACESSO, ESPECIFICANDO AS INFORMAÇÕES DE SEGURANÇA COMO: CAPACIDADE DE USUÁRIO/PÚBLICO, DIMENSIONAMENTO DE ESTRUTURAS, SAÍDAS

DIÁRIA

10,0



COMISSÃO PERMITEENTE DE LICITAÇÃO
1473
PREFEITURA MUNICIPAL DE ITAREMA
COMISSÃO DE LICITAÇÃO
Fls. 4/0
Ressaca

COMPETENTE. - TODA DOCUMENTAÇÃO E SINALIZAÇÃO FIXADAS EM LOCAIS DE FÁCIL VISUALIZAÇÃO E ACESSO, ESPECIFICANDO AS INFORMAÇÕES DE SEGURANÇA COMO: CAPACIDADE DE USUÁRIO/PÚBLICO, DIMENSIONAMENTO DE ESTRUTURAS, SAÍDAS DE EMERGENCIAS, LICENÇAS, ALVARÁS E AS ANOTAÇÕES DE RESPONSABILIDADE TÉCNICAS (ART'S) DOS PROFISSIONAIS COMPETENTES. - INCLUINDO TODAS AS DESPESAS COM TAXAS, IMPOSTOS, ENCARGOS, PESSOAL, TRANSPORTE, HOSPEDAGEM E ALIMENTAÇÃO. - TODO SERVIÇO DEVE SER PRESTADO COM EXCELENTE QUALIDADE, ACABAMENTO E SEGURANÇA.

HOUSEMIX DUPLA: LOCAÇÃO COM MONTAGEM E DESMONTAGEM DE ESTRUTURA DE ALUMÍNIO P30, LEVE, ALTA RESISTÊNCIA E MADEIRA, TAMANHO MÍNIMO DE 5,00 M X 5,00 M, COBERTURA EM LONA, COR BRANCA OU TRANSLUCIDA, ANTIGHAMAS, COM PISO DUPLO EM MADEIRA, COM ALTURA MÍNIMA DO SEGUNDO PISO DE 2,50M, BARRAS E GRADES PROFUNDAS NAS LATERAIS DOS DOIS PISOS, COM 02 BANCADAS NO MÍNIMO 4,00 METROS, CADA, PARA MFSAS DE CONTROLE DE SOM, ILUMINAÇÃO E EQUIPAMENTOS, COM 02 PONTOS DE ENERGIA E ILUMINAÇÃO, FECHADA NAS LATERAIS COM PLÁSTICO INCOLOR, NOS DOIS PISOS E ESCADA DE ACESSO; TODA ESTRUTURA DEVIDAMENTE ATERRADA - ACOMPANHADA NA MONTAGEM, DESMONTAGEM E DURANTE TODO O EVENTO PARA MANUTENÇÃO POR EQUIPE COM EQUIPAMENTO DE SEGURANÇA (EPI); EXTINTORES DE INCÊNDIO DE ACORDO COM AS EXIGÊNCIAS DO CORPO DE BOMBEIROS, EMISSÃO DE ART (ANOTAÇÃO DE RESPONSABILIDADE TÉCNICA) EMITIDA POR PROFISSIONAL COMPETENTE, - TODA DOCUMENTAÇÃO E SINALIZAÇÃO FIXADAS EM LOCAIS DE FÁCIL VISUALIZAÇÃO E ACESSO, ESPECIFICANDO AS INFORMAÇÕES DE SEGURANÇA COMO: CAPACIDADE DE USUÁRIO/PÚBLICO, DIMENSIONAMENTO DE ESTRUTURAS, SAÍDAS DE EMERGENCIAS, LICENÇAS, ALVARÁS E AS ANOTAÇÕES DE RESPONSABILIDADE TÉCNICAS (ART'S) DOS PROFISSIONAIS COMPETENTES. - INCLUINDO TODAS AS DESPESAS COM TAXAS, IMPOSTOS, ENCARGOS, PESSOAL, TRANSPORTE, HOSPEDAGEM E ALIMENTAÇÃO, - TODO SERVIÇO DEVE SER PRESTADO COM EXCELENTE QUALIDADE, ACABAMENTO E SEGURANÇA.

ESTRUTURA BOX TRUSS EM P25: LOCAÇÃO COM MONTAGEM E DESMONTAGEM DE ESTRUTURA DE BOX TRUSS, CONFECCIONADA EM ALUMÍNIO, LEVE E DE ALTA RESISTÊNCIA, EM P25 (25CM X 25CM), PARA CORRETA MONTAGEM DE BACK DROP, GRID'S, PÓRTICOS E DEMAIS ESTRUTURAS NA FORMATAÇÃO DE ACORDO COM A SOLICITAÇÃO DO CONTRATANTE, INCLUINDO PEÇAS E EQUIPAMENTOS VARIADOS, COMO: COLUNAS E VIGAS DE TAMANHOS VARIADOS DE 1MT, 2MTS, 3MTS, 4MTS, 5MTS E 6MTS, TRELIÇAS, CUBOS, SLEEVES, BASES, PAU DE CARGA, FLANGES, SAPATAS, ABRAÇADEIRAS, GRAUS, TALHAS, PARAFUSOS, FERRAMENTAS, ACESSÓRIOS, PARA SUSTENTAÇÃO DE EQUIPAMENTOS DE ILUMINAÇÃO, REFLETORES, PAINÉIS E BANNER'S, MONTADOS EM CIMA DE PALCO OU SOBRE SOLO, COM CARGA MÍNIMA DISTRIBUÍDA DE 25 KG/METRO. - ESTRUTURA DEVIDAMENTE ATERRADA, - ACOMPANHADA NA MONTAGEM, DESMONTAGEM E DURANTE TODO O EVENTO POR EQUIPE DE MANUTENÇÃO COM OS DEVIDOS EQUIPAMENTOS DE SEGURANÇA (EPI); - EXTINTORES DE INCÊNDIO DE ACORDO COM AS EXIGÊNCIAS DO CORPO DE BOMBEIROS, EMISSÃO DE ART (ANOTAÇÃO DE RESPONSABILIDADE TÉCNICA) EMITIDA POR PROFISSIONAL COMPETENTE, - INCLUINDO TODAS AS DESPESAS COM TAXAS, IMPOSTOS, ENCARGOS, PESSOAL, TRANSPORTE, HOSPEDAGEM E ALIMENTAÇÃO. - TODO SERVIÇO DEVE SER PRESTADO COM EXCELENTE QUALIDADE, ACABAMENTO E SEGURANÇA.

33

METRO/DIA

1600.0

ESTRUTURA BOX TRUSS EM P25: LOCAÇÃO COM MONTAGEM E DESMONTAGEM DE ESTRUTURA DE BOX TRUSS, CONFECCIONADA EM ALUMÍNIO, LEVE E DE ALTA RESISTÊNCIA, EM P25 (25CM X 25CM), PARA CORRETA MONTAGEM DE BACK DROP, GRID'S, PÓRTICOS E DEMAIS ESTRUTURAS NA FORMATAÇÃO DE ACORDO COM A SOLICITAÇÃO DO CONTRATANTE, INCLUINDO PEÇAS E EQUIPAMENTOS VARIADOS, COMO: COLUNAS E VIGAS DE TAMANHOS VARIADOS DE 1MT, 2MTS, 3MTS, 4MTS, 5MTS E 6MTS, TRELIÇAS, CUBOS, SLEEVES, BASES, PAU DE CARGA, FLANGES, SAPATAS, ABRAÇADEIRAS, GRAUS, TALHAS, PARAFUSOS, FERRAMENTAS, ACESSÓRIOS, PARA SUSTENTAÇÃO DE EQUIPAMENTOS DE ILUMINAÇÃO, REFLETORES, PAINÉIS E BANNER'S, MONTADOS EM CIMA DE PALCO OU SOBRE SOLO, COM CARGA MÍNIMA DISTRIBUÍDA DE 25 KG/METRO. - ESTRUTURA DEVIDAMENTE ATERRADA, - ACOMPANHADA NA MONTAGEM, DESMONTAGEM E DURANTE TODO O EVENTO POR EQUIPE DE MANUTENÇÃO COM OS DEVIDOS EQUIPAMENTOS DE SEGURANÇA (EPI); - EXTINTORES DE INCÊNDIO DE ACORDO COM AS EXIGÊNCIAS DO CORPO DE BOMBEIROS, EMISSÃO DE ART (ANOTAÇÃO DE RESPONSABILIDADE TÉCNICA) EMITIDA POR PROFISSIONAL COMPETENTE, - INCLUINDO TODAS AS DESPESAS COM TAXAS, IMPOSTOS, ENCARGOS, PESSOAL, TRANSPORTE, HOSPEDAGEM E ALIMENTAÇÃO, - TODO SERVIÇO DEVE SER PRESTADO COM EXCELENTE QUALIDADE, ACABAMENTO E SEGURANÇA.

34

METRO/DIA

7000.0

ESTRUTURA BOX TRUSS EM P30: LOCAÇÃO COM MONTAGEM E DESMONTAGEM DE ESTRUTURA DE BOX TRUSS, CONFECCIONADA EM ALUMÍNIO, LEVE E DE ALTA RESISTÊNCIA, EM P30 (30CM X 30CM), PARA CORRETA MONTAGEM DE GRID'S, PÓRTICOS E DEMAIS ESTRUTURAS NA FORMATAÇÃO DE ACORDO COM A SOLICITAÇÃO DO CONTRATANTE, INCLUINDO PEÇAS E EQUIPAMENTOS VARIADOS, COMO: COLUNAS E VIGAS DE TAMANHOS VARIADOS DE 1MT, 2MTS, 3MTS, 4MTS, 5MTS E 6MTS, TRELIÇAS, CUBOS, SLEEVES, BASES, PAU DE CARGA, FLANGES, SAPATAS, ABRAÇADEIRAS, GRAUS, TALHAS, PARAFUSOS, FERRAMENTAS, ACESSÓRIOS, PARA SUSTENTAÇÃO DE EQUIPAMENTOS DE ILUMINAÇÃO, EFEITOS



DIVERSOS, PAINÉIS E CENÁRIOS, MONTADOS EM CIMA DE PALCO OU SOBRE SOLO, COM CARGA MÍNIMA DISTRIBUÍDA DE 75 KG/METRO. - ESTRUTURA DEVIDAMENTE ATERRADA. - ACOMPANHADA NA MONTAGEM, DESMONTAGEM E DURANTE TODO O EVENTO POR EQUIPE DE MANUTENÇÃO COM OS DEVIDOS EQUIPAMENTOS DE SEGURANÇA (EPI). - EXTINTORES DE INCÊNDIO DE ACORDO COM AS EXIGÊNCIAS DO CORPO DE BOMBEIROS, EMISSÃO DE ART (ANOTAÇÃO DE RESPONSABILIDADE TÉCNICA) EMITIDA POR PROFISSIONAL COMPETENTE. - INCLUINDO TODAS AS DESPESAS COM TAXAS, IMPOSTOS, ENCARGOS, PESSOAL, TRANSPORTE, HOSPEDAGEM E ALIMENTAÇÃO. - TODO SERVIÇO DEVE SER PRESTADO COM EXCELENTE QUALIDADE, ACABAMENTO E SEGURANÇA.

ESTRUTURA BOX TRUSS EM P30: LOCAÇÃO COM MONTAGEM E DESMONTAGEM DE ESTRUTURA DE BOX TRUSS, CONFECCIONADA EM ALUMÍNIO, LEVE E DE ALTA RESISTÊNCIA, EM P30 (30CM X 30CM), PARA CORRETA MONTAGEM DE GRID'S, PÓRTICOS E DEMAIS ESTRUTURAS NA FORMATAÇÃO DE ACORDO COM A SOLICITAÇÃO DO CONTRATANTE, INCLUINDO PEÇAS E EQUIPAMENTOS VARIADOS, COMO: COLUNAS E VIGAS DE TAMANHOS VARIADOS DE 1MT, 2MTS, 3MTS, 4MTS, 5MTS E 6MTS, TRELIÇAS, CUBOS, SLEEVES, BASES, PAU DE CARGA, FLANGES, SAPATAS, ABRAÇADEIRAS, GRAUS, TALHAS, PARAFUSOS, FERRAMENTAS, ACESSÓRIOS, PARA SUSTENTAÇÃO DE EQUIPAMENTOS DE ILUMINAÇÃO, EFEITOS DIVERSOS, PAINÉIS E CENÁRIOS, MONTADOS EM CIMA DE PALCO OU SOBRE SOLO, COM CARGA MÍNIMA DISTRIBUÍDA DE 45 KG/METRO. ESTRUTURA DEVIDAMENTE ATERRADA. - ACOMPANHADA NA MONTAGEM, DESMONTAGEM E DURANTE TODO O EVENTO POR EQUIPE DE MANUTENÇÃO COM OS DEVIDOS EQUIPAMENTOS DE SEGURANÇA (EPI). - EXTINTORES DE INCÊNDIO DE ACORDO COM AS EXIGÊNCIAS DO CORPO DE BOMBEIROS, EMISSÃO DE ART (ANOTAÇÃO DE RESPONSABILIDADE TÉCNICA) EMITIDA POR PROFISSIONAL COMPETENTE. - INCLUINDO TODAS AS DESPESAS COM TAXAS, IMPOSTOS, ENCARGOS, PESSOAL, TRANSPORTE, HOSPEDAGEM E ALIMENTAÇÃO. - TODO SERVIÇO DEVE SER PRESTADO COM EXCELENTE QUALIDADE, ACABAMENTO E SEGURANÇA.

ESTRUTURA BOX TRUSS EM P50: LOCAÇÃO COM MONTAGEM E DESMONTAGEM DE ESTRUTURA DE BOX TRUSS, CONFECCIONADA EM ALUMÍNIO, LEVE E DE ALTA RESISTÊNCIA, EM P50 (50CM X 50CM), PARA CORRETA MONTAGEM DE GRID'S, PÓRTICOS E DEMAIS ESTRUTURAS NA FORMATAÇÃO DE ACORDO COM A SOLICITAÇÃO DO CONTRATANTE, INCLUINDO PEÇAS E EQUIPAMENTOS VARIADOS, COMO: COLUNAS E VIGAS DE TAMANHOS VARIADOS DE 1MT, 2MTS, 3MTS, 4MTS, 5MTS E 6MTS, TRELIÇAS, CUBOS, SLEEVES, BASES, PAU DE CARGA, FLANGES, SAPATAS, ABRAÇADEIRAS, GRAUS, TALHAS, PARAFUSOS, FERRAMENTAS, ACESSÓRIOS, PARA SUSTENTAÇÃO DE EQUIPAMENTOS DE ILUMINAÇÃO, EFEITOS DIVERSOS, PAINÉIS E CENÁRIOS, MONTADOS EM CIMA DE PALCO OU SOBRE SOLO, COM CARGA MÍNIMA DISTRIBUÍDA DE 80 KG/METRO. - ESTRUTURA DEVIDAMENTE ATERRADA. - ACOMPANHADA NA MONTAGEM, DESMONTAGEM E DURANTE TODO O EVENTO POR EQUIPE DE MANUTENÇÃO COM OS DEVIDOS EQUIPAMENTOS DE SEGURANÇA (EPI). - EXTINTORES DE INCÊNDIO DE ACORDO COM AS EXIGÊNCIAS DO CORPO DE BOMBEIROS, EMISSÃO DE ART (ANOTAÇÃO DE RESPONSABILIDADE TÉCNICA) EMITIDA POR PROFISSIONAL COMPETENTE. - INCLUINDO TODAS AS DESPESAS COM TAXAS, IMPOSTOS, ENCARGOS, PESSOAL, TRANSPORTE, HOSPEDAGEM E ALIMENTAÇÃO. - TODO SERVIÇO DEVE SER PRESTADO COM EXCELENTE QUALIDADE, ACABAMENTO E SEGURANÇA.

ESTRUTURA BOX TRUSS EM P50: LOCAÇÃO COM MONTAGEM E DESMONTAGEM DE ESTRUTURA DE BOX TRUSS, CONFECCIONADA EM ALUMÍNIO, LEVE E DE ALTA RESISTÊNCIA, EM P50 (50CM X 50CM), PARA CORRETA MONTAGEM DE GRID'S, PÓRTICOS E DEMAIS ESTRUTURAS NA FORMATAÇÃO DE ACORDO COM A SOLICITAÇÃO DO CONTRATANTE, INCLUINDO PEÇAS E EQUIPAMENTOS VARIADOS, COMO: COLUNAS E VIGAS DE TAMANHOS VARIADOS DE 1MT, 2MTS, 3MTS, 4MTS, 5MTS E 6MTS, TRELIÇAS, CUBOS, SLEEVES, BASES, PAU DE CARGA, FLANGES, SAPATAS, ABRAÇADEIRAS, GRAUS, TALHAS, PARAFUSOS, FERRAMENTAS, ACESSÓRIOS, PARA SUSTENTAÇÃO DE EQUIPAMENTOS DE ILUMINAÇÃO, EFEITOS DIVERSOS, PAINÉIS E CENÁRIOS, MONTADOS EM CIMA DE PALCO OU SOBRE SOLO, COM CARGA MÍNIMA DISTRIBUÍDA DE 80 KG/METRO. ESTRUTURA DEVIDAMENTE ATERRADA. - ACOMPANHADA NA MONTAGEM, DESMONTAGEM E DURANTE TODO O EVENTO POR EQUIPE DE MANUTENÇÃO COM OS DEVIDOS EQUIPAMENTOS DE SEGURANÇA (EPI). - EXTINTORES DE INCÊNDIO DE ACORDO COM AS EXIGÊNCIAS DO CORPO DE BOMBEIROS, EMISSÃO DE ART (ANOTAÇÃO DE RESPONSABILIDADE TÉCNICA) EMITIDA POR PROFISSIONAL COMPETENTE. - INCLUINDO TODAS AS DESPESAS COM TAXAS, IMPOSTOS, ENCARGOS, PESSOAL, TRANSPORTE, HOSPEDAGEM E ALIMENTAÇÃO. - TODO SERVIÇO DEVE SER PRESTADO COM EXCELENTE QUALIDADE, ACABAMENTO E SEGURANÇA.

35

METRO/DIA


4000.0

36

METRO QUADRADO/
DIA

600.0

TABLADO PARA PISO: LOCAÇÃO COM MONTAGEM E DESMONTAGEM DE TABLADO, FORMADO DE UNIDADES MODULARES DE ESTRUTURA DE PLATAFORMA COM MEDIDAS DE 2,00 X 1,00 METRO, SUPORTA ATÉ 1500 KG POR UNIDADE, CONFECCIONADA EM ALUMÍNIO ESPECIAL, COM 15 CM DE ALTURA DO CHÃO AO TABLADO, PISO DEVIDAMENTE ALINHADO, EM COMPENSADO NAVAL ANTIDERRAPANTE, TAMANHO DO TABLADO E COR DO CARPETE DO ACABAMENTO DE ACORDO COM SOLICITAÇÃO DO CONTRATANTE. - ESTRUTURA DEVIDAMENTE ATERRADA. - ACOMPANHADA NA MONTAGEM, DESMONTAGEM E DURANTE TODO O EVENTO PARA MANUTENÇÃO POR EQUIPE COM EQUIPAMENTO DE SEGURANÇA





(EPI). - EXTINTORES DE INCÊNDIO DE ACORDO COM AS EXIGÊNCIAS DO CORPO DE BOMBEIROS, EMISSÃO DE ART (ANOTAÇÃO DE RESPONSABILIDADE TÉCNICA) EMITIDA POR PROFISSIONAL COMPETENTE. - INCLUINDO TODAS AS DESPESAS COM TAXAS, IMPOSTOS, ENCARGOS, PESSOAL, TRANSPORTE, HOSPEDAGEM E ALIMENTAÇÃO. - TODO SERVIÇO DEVE SER PRESTADO COM EXCELENTE QUALIDADE, ACABAMENTO E SEGURANÇA.
TABLADO PARA PISO: LOCAÇÃO COM MONTAGEM E DESMONTAGEM DE TABLADO, FORMADO DE UNIDADES MODULARES DE ESTRUTURA DE PLATAFORMA COM MEDIDAS DE 2,00 X 1,00 METRO, SUPORTA ATÉ 1500 KG POR UNIDADE, CONFECCIONADA EM ALUMÍNIO ESPECIAL, COM 15 CM DE ALTURA DO CHÃO AO TABLADO. PISO DEVIDAMENTE ALINHADO, EM COMPENSADO NAVAL ANTIDERRAPANTE. TAMANHO DO TABLADO E COR DO CARPETE DO ACABAMENTO DE ACORDO COM SOLICITAÇÃO DO CONTRATANTE. - ESTRUTURA DEVIDAMENTE ATERRADA. - ACOMPANHADA NA MONTAGEM, DESMONTAGEM E DURANTE TODO O EVENTO PARA MANUTENÇÃO POR EQUIPE COM EQUIPAMENTO DE SEGURANÇA (EPI). - EXTINTORES DE INCÊNDIO DE ACORDO COM AS EXIGÊNCIAS DO CORPO DE BOMBEIROS, EMISSÃO DE ART (ANOTAÇÃO DE RESPONSABILIDADE TÉCNICA) EMITIDA POR PROFISSIONAL COMPETENTE. - INCLUINDO TODAS AS DESPESAS COM TAXAS, IMPOSTOS, ENCARGOS, PESSOAL, TRANSPORTE, HOSPEDAGEM E ALIMENTAÇÃO. - TODO SERVIÇO DEVE SER PRESTADO COM EXCELENTE QUALIDADE, ACABAMENTO E SEGURANÇA.

37

TORRE DE VIGILÂNCIA (ESTRUTURA): LOCAÇÃO COM MONTAGEM E DESMONTAGEM DE ESTRUTURA EM FERRO E PISO EM MADEIRA, OU SIMILAR, EM FORMATO DE TORRE, PARA SUSTENTAÇÃO DE PESSOAL, TAMANHO 1,0 METRO X 1,0 METRO X 1,0 METRO DE ALTURA, COM ESCADA DE ACESSO E CORRIMÃO. - GUARDA CORPO COM BARRA E GRADE PROTETORA. - TODA ESTRUTURA DEVIDAMENTE ATERRADA. - ACOMPANHADA NA MONTAGEM, DESMONTAGEM E DURANTE TODO O EVENTO PARA MANUTENÇÃO POR EQUIPE COM EQUIPAMENTO DE SEGURANÇA (EPI). - EXTINTORES DE INCÊNDIO DE ACORDO COM AS EXIGÊNCIAS DO CORPO DE BOMBEIROS, EMISSÃO DE ART (ANOTAÇÃO DE RESPONSABILIDADE TÉCNICA) EMITIDA POR PROFISSIONAL COMPETENTE. - INCLUINDO TODAS AS DESPESAS COM TAXAS, IMPOSTOS, ENCARGOS, PESSOAL, TRANSPORTE, HOSPEDAGEM E ALIMENTAÇÃO. - TODO SERVIÇO DEVE SER PRESTADO COM EXCELENTE QUALIDADE, ACABAMENTO E SEGURANÇA.

DIÁRIA

30,0

38

TORRE DE DELAY (ESTRUTURA): LOCAÇÃO COM MONTAGEM E DESMONTAGEM DE 02 (DUAS) ESTRUTURAS EM ALUMÍNIO LEVE DE ALTA RESISTÊNCIA, P30 OU P50, EM FORMATO DE TRAVE/TORRE, PARA SUSTENTAÇÃO DE EQUIPAMENTO DE SONORIZAÇÃO, ILUMINAÇÃO E TELÃO, EM ALTURA E DISTÂNCIA TÉCNICAMENTE COMPATÍVEL COM O PALCO, MÃOS-FRANCESAS, MÓDULOS DE CONEXÃO, PROLONGADORES, ADAPTADORES DE REDUÇÃO, DOBRADIÇAS, ABRAÇADEIRAS, BASES E DEMAIS COMPONENTES FABRICADOS COM O MESMO ALUMÍNIO ESTRUTURAL. SISTEMA DE IÇAMENTO POR SLEEVE BLOCKS E TALHAS. FIXAÇÃO COM BASES DE MESMO ALUMÍNIO ESTRUTURAL E ANCORAGEM POR PINOS E CABOS PARA ESTABILIZAÇÃO. - TODA ESTRUTURA DEVIDAMENTE ATERRADA. - ACOMPANHADA NA MONTAGEM, DESMONTAGEM E DURANTE TODO O EVENTO PARA MANUTENÇÃO POR EQUIPE COM EQUIPAMENTO DE SEGURANÇA (EPI). - EXTINTORES DE INCÊNDIO DE ACORDO COM AS EXIGÊNCIAS DO CORPO DE BOMBEIROS, EMISSÃO DE ART (ANOTAÇÃO DE RESPONSABILIDADE TÉCNICA) EMITIDA POR PROFISSIONAL COMPETENTE. - INCLUINDO TODAS AS DESPESAS COM TAXAS, IMPOSTOS, ENCARGOS, PESSOAL, TRANSPORTE, HOSPEDAGEM E ALIMENTAÇÃO. - TODO SERVIÇO DEVE SER PRESTADO COM EXCELENTE QUALIDADE, ACABAMENTO E SEGURANÇA.

DIÁRIA

10,0

TORRE DE DELAY (ESTRUTURA): LOCAÇÃO COM MONTAGEM E DESMONTAGEM DE 02 (DUAS) ESTRUTURAS EM ALUMÍNIO LEVE DE ALTA RESISTÊNCIA, P30 OU P50, EM FORMATO DE TRAVE/TORRE, PARA SUSTENTAÇÃO DE EQUIPAMENTO DE SONORIZAÇÃO, ILUMINAÇÃO E TELÃO, EM ALTURA E DISTÂNCIA TÉCNICAMENTE COMPATÍVEL COM O PALCO, MÃOS-FRANCESAS, MÓDULOS DE CONEXÃO, PROLONGADORES, ADAPTADORES DE REDUÇÃO, DOBRADIÇAS, ABRAÇADEIRAS, BASES E DEMAIS COMPONENTES FABRICADOS COM O MESMO ALUMÍNIO ESTRUTURAL. SISTEMA DE IÇAMENTO POR SLEEVE BLOCKS E TALHAS. FIXAÇÃO COM BASES DE MESMO ALUMÍNIO ESTRUTURAL E ANCORAGEM POR PINOS E CABOS PARA ESTABILIZAÇÃO. - TODA ESTRUTURA DEVIDAMENTE ATERRADA. - ACOMPANHADA NA MONTAGEM, DESMONTAGEM E DURANTE TODO O EVENTO PARA MANUTENÇÃO POR EQUIPE COM EQUIPAMENTO DE SEGURANÇA (EPI). - EXTINTORES DE INCÊNDIO DE ACORDO COM AS EXIGÊNCIAS DO CORPO DE BOMBEIROS, EMISSÃO DE ART (ANOTAÇÃO DE



RESPONSABILIDADE TÉCNICA) EMITIDA POR PROFISSIONAL COMPETENTE, INCLUINDO TODAS AS DESPESAS COM TAXAS, IMPOSTOS, ENCARGOS, PESSOAL, TRANSPORTE, HOSPEDAGEM E ALIMENTAÇÃO, TODO SERVIÇO DEVE SER PRESTADO COM EXCELENTE QUALIDADE, ACABAMENTO E SEGURANÇA.



COMISSÃO PERMANENTE DE LICITAÇÃO
Fis. *[Signature]*
RUBRICA

39	<p>FECHAMENTO: LOCAÇÃO COM MONTAGEM E DESMONTAGEM DE ESTRUTURA DE PAINÉIS EM MADEIRA DE 2,2 METROS DE ALTURA POR 1,6 METROS DE LARGURA, FERRO E METALON, ENCAIXES, PERFIS, TRAVESSAS E DEMAIS ACESSÓRIOS NA COMPOSIÇÃO DE FECHAMENTO PARA ISOLAMENTO DE ÁREA, COM PORTA E PORTÕES DE ACESSO, PINTADO NA COR DETERMINADO PELO CONTRATANTE, TUDO EM EXCELENTE ESTADO DE CONSERVAÇÃO; ESTRUTURA DEVIDAMENTE ATERRADA, - ACOMPANHADA NA MONTAGEM, DESMONTAGEM E DURANTE TODO O EVENTO POR EQUIPE DE MANUTENÇÃO COM EQUIPAMENTO DE SEGURANÇA (EPI); - EXTINTORES DE INCÊNDIO DE ACORDO COM AS EXIGÊNCIAS DO CORPO DE BOMBEIROS, EMISSÃO DE ART (ANOTAÇÃO DE RESPONSABILIDADE TÉCNICA) EMITIDA POR PROFISSIONAL COMPETENTE, - TODA DOCUMENTAÇÃO E SINALIZAÇÃO FIXADAS EM LOCAIS DE FÁCIL VISUALIZAÇÃO E ACESSO, ESPECIFICANDO AS INFORMAÇÕES DE SEGURANÇA COMO: CAPACIDADE DE USUÁRIO/PÚBLICO, DIMENSIONAMENTO DE ESTRUTURAS, SAIDAS DE EMERGÊNCIAS, LICENÇAS, ALVARÁS E AS ANOTAÇÕES DE RESPONSABILIDADE TÉCNICAS (ART'S) DOS PROFISSIONAIS COMPETENTES; - INCLUINDO TODAS AS DESPESAS COM TAXAS, IMPOSTOS, ENCARGOS, PESSOAL, TRANSPORTE, HOSPEDAGEM E ALIMENTAÇÃO, - TODO SERVIÇO DEVE SER PRESTADO COM EXCELENTE QUALIDADE, ACABAMENTO E SEGURANÇA.</p>	METRO LINEAR/ DIA	1000.0
40	<p>FECHAMENTO: LOCAÇÃO COM MONTAGEM E DESMONTAGEM DE ESTRUTURA DE PAINÉIS EM MADEIRA DE 2,2 METROS DE ALTURA POR 1,6 METROS DE LARGURA, FERRO E METALON, ENCAIXES, PERFIS, TRAVESSAS E DEMAIS ACESSÓRIOS NA COMPOSIÇÃO DE FECHAMENTO PARA ISOLAMENTO DE ÁREA, COM PORTA E PORTÕES DE ACESSO, PINTADO NA COR DETERMINADO PELO CONTRATANTE, TUDO EM EXCELENTE ESTADO DE CONSERVAÇÃO; ESTRUTURA DEVIDAMENTE ATERRADA, - ACOMPANHADA NA MONTAGEM, DESMONTAGEM E DURANTE TODO O EVENTO POR EQUIPE DE MANUTENÇÃO COM EQUIPAMENTO DE SEGURANÇA (EPI); - EXTINTORES DE INCÊNDIO DE ACORDO COM AS EXIGÊNCIAS DO CORPO DE BOMBEIROS, EMISSÃO DE ART (ANOTAÇÃO DE RESPONSABILIDADE TÉCNICA) EMITIDA POR PROFISSIONAL COMPETENTE, - TODA DOCUMENTAÇÃO E SINALIZAÇÃO FIXADAS EM LOCAIS DE FÁCIL VISUALIZAÇÃO E ACESSO, ESPECIFICANDO AS INFORMAÇÕES DE SEGURANÇA COMO: CAPACIDADE DE USUÁRIO/PÚBLICO, DIMENSIONAMENTO DE ESTRUTURAS, SAIDAS DE EMERGÊNCIAS, LICENÇAS, ALVARÁS E AS ANOTAÇÕES DE RESPONSABILIDADE TÉCNICAS (ART'S) DOS PROFISSIONAIS COMPETENTES; - INCLUINDO TODAS AS DESPESAS COM TAXAS, IMPOSTOS, ENCARGOS, PESSOAL, TRANSPORTE, HOSPEDAGEM E ALIMENTAÇÃO, - TODO SERVIÇO DEVE SER PRESTADO COM EXCELENTE QUALIDADE, ACABAMENTO E SEGURANÇA.</p>	METRO LINEAR/ DIA	1000.0
41	<p>DISCIPLINADOR: SERVIÇO DE LOCAÇÃO COM MONTAGEM E DESMONTAGEM DE ESTRUTURA EM FERRO, TIPO GRADE, BASE DE FIXAÇÃO AO SOLO, MEDINDO NO MÍNIMO 2.0 METROS X 1.0 METRO, ENCAIXE MODULAR DE OUTRAS PEÇAS, PARA ISOLAMENTO DE ÁREAS; - ESTRUTURA DEVIDAMENTE ATERRADA, - ACOMPANHADA NA MONTAGEM, DESMONTAGEM E DURANTE TODO O EVENTO POR EQUIPE COM EQUIPAMENTO DE SEGURANÇA (EPI); - EXTINTORES DE INCÊNDIO DE ACORDO COM AS EXIGÊNCIAS DO CORPO DE BOMBEIROS, EMISSÃO DE ART (ANOTAÇÃO DE RESPONSABILIDADE TÉCNICA) EMITIDA POR PROFISSIONAL COMPETENTE, - INCLUINDO TODAS AS DESPESAS COM TAXAS, IMPOSTOS, ENCARGOS, PESSOAL, TRANSPORTE, HOSPEDAGEM E ALIMENTAÇÃO, - TODO SERVIÇO DEVE SER PRESTADO COM EXCELENTE QUALIDADE, ACABAMENTO E SEGURANÇA.</p>	METRO LINEAR/ DIA	1000.0
42	<p>DISCIPLINADOR: SERVIÇO DE LOCAÇÃO COM MONTAGEM E DESMONTAGEM DE ESTRUTURA EM FERRO, TIPO GRADE, BASE DE FIXAÇÃO AO SOLO, MEDINDO NO MÍNIMO 2.0 METROS X 1.0 METRO, ENCAIXE MODULAR DE OUTRAS PEÇAS, PARA ISOLAMENTO DE ÁREAS; - ESTRUTURA DEVIDAMENTE ATERRADA, - ACOMPANHADA NA MONTAGEM, DESMONTAGEM E DURANTE TODO O EVENTO PARA MANUTENÇÃO POR EQUIPE COM EQUIPAMENTO DE SEGURANÇA (EPI); - EXTINTORES DE INCÊNDIO DE ACORDO COM AS EXIGÊNCIAS DO CORPO DE BOMBEIROS, EMISSÃO DE ART (ANOTAÇÃO DE RESPONSABILIDADE TÉCNICA) EMITIDA POR PROFISSIONAL COMPETENTE, - INCLUINDO TODAS AS DESPESAS COM TAXAS, IMPOSTOS, ENCARGOS, PESSOAL, TRANSPORTE, HOSPEDAGEM E ALIMENTAÇÃO, - TODO SERVIÇO DEVE SER PRESTADO COM EXCELENTE QUALIDADE, ACABAMENTO E SEGURANÇA.</p>	METRO LINEAR/ DIA	1000.0
43	<p>BARRICADA: SERVIÇO DE LOCAÇÃO COM MONTAGEM E DESMONTAGEM DE ESTRUTURA EM ALUMÍNIO DE ALTA RESISTÊNCIA, COM BASE DE AUTO-FIXAÇÃO E MÃO DE FORÇA DE SUSTENTAÇÃO AO SOLO, MEDINDO NO MÍNIMO 1.0 METRO X 1.0 METRO, ENCAIXE MODULAR DE OUTRAS PEÇAS, PARA CONTENÇÃO DE PÚBLICO E ISOLAMENTO DE ÁREAS, DEGRAUS PARA POSICIONAMENTO DE SEGURANÇA, - ESTRUTURA DEVIDAMENTE ATERRADA, - ACOMPANHADA NA MONTAGEM, DESMONTAGEM E DURANTE TODO O EVENTO PARA MANUTENÇÃO POR EQUIPE COM EQUIPAMENTO DE SEGURANÇA (EPI), EXTINTORES DE INCÊNDIO DE ACORDO COM AS EXIGÊNCIAS DO CORPO DE BOMBEIROS, EMISSÃO DE ART (ANOTAÇÃO DE RESPONSABILIDADE TÉCNICA) EMITIDA POR</p>	DIÁRIA	140.0





PROFISSIONAL COMPETENTE, - INCLUINDO TODAS AS DESPESAS COM TAXAS, IMPOSTOS, ENCARGOS, PESSOAL, TRANSPORTE, HOSPEDAGEM E ALIMENTAÇÃO. - TODO SERVIÇO DEVE SER PRESTADO COM EXCELENTE QUALIDADE, ACABAMENTO E SEGURANÇA.

BARRIADA SERVIÇO DE LOCAÇÃO COM MONTAGEM E DESMONTAGEM DE ESTRUTURA EM ALUMÍNIO DE ALTA RESISTÊNCIA, COM BASE DE ALTO FIXAÇÃO E MÃO DE FORÇA DE SUSTENTAÇÃO AO SOLO, MEDINDO NO MÍNIMO (02 METRO X 1,0 METRO); ENCAIXE MODULAR DE OUTRAS PEÇAS, PARA CONTENÇÃO DE PÚBLICO E ISOLAMENTO DE ÁREAS, DEGRÁUS PARA POSICIONAMENTO DE SEGURANÇA. - ESTRUTURA DEVIDAMENTE ATERRADA. - ACOMPANHADA NA MONTAGEM, DESMONTAGEM E DURANTE TODO O EVENTO PARA MANUTENÇÃO POR EQUIPE COM EQUIPAMENTO DE SEGURANÇA (EPI), EXTINTORES DE INCÊNDIO DE ACORDO COM AS EXIGÊNCIAS DO CORPO DE BOMBEIROS, EMISSÃO DE ART (ANOTAÇÃO DE RESPONSABILIDADE TÉCNICA) EMITIDA POR PROFISSIONAL COMPETENTE. - INCLUINDO TODAS AS DESPESAS COM TAXAS, IMPOSTOS, ENCARGOS, PESSOAL, TRANSPORTE, HOSPEDAGEM E ALIMENTAÇÃO. - TODO SERVIÇO DEVE SER PRESTADO COM EXCELENTE QUALIDADE, ACABAMENTO E SEGURANÇA.

42 CAMARIM TIPO 1: LOCAÇÃO COM MONTAGEM E DESMONTAGEM DE ESTRUTURA DE CAMARIM EM FERRO E MADEIRA, MEDINDO 4,0 M X 4,0 M. PISO EM MADEIRA, CARPETADO, COM PORTA E FECHADURA, PONTO DE ILUMINAÇÃO BRANCA, 02 TOMADAS DE ENERGIA, AR CONDICIONADO. - COBERTURA EM FORMA DE ARCO OU CHALÉ, LONAS ANTICHAMAS NA COR BRANCA. - MONTADO EM ESTRUTURA DE FERRO, MADEIRA/COMPENSADO NA COR PRETA OU ALUMÍNIO ANODIZADO TIPO "OCTANORM", UNIDOS POR TRAVESSAS RETAS E PAINÉIS DE TS MELAMÍNICA (DUPLA FACE) COR BRANCA, ESTRUTURADOS POR MONTANTES OCTOGONAIS. - ESTRUTURA DEVIDAMENTE ATERRADA. - ACOMPANHADA NA MONTAGEM, DESMONTAGEM E DURANTE TODO O EVENTO PARA MANUTENÇÃO POR EQUIPE COM EQUIPAMENTO DE SEGURANÇA (EPI). - EXTINTORES DE INCÊNDIO DE ACORDO COM AS EXIGÊNCIAS DO CORPO DE BOMBEIROS, EMISSÃO DE ART (ANOTAÇÃO DE RESPONSABILIDADE TÉCNICA) EMITIDA POR PROFISSIONAL COMPETENTE. - INCLUINDO TODAS AS DESPESAS COM TAXAS, IMPOSTOS, ENCARGOS, PESSOAL, TRANSPORTE, HOSPEDAGEM E ALIMENTAÇÃO. - TODO SERVIÇO DEVE SER PRESTADO COM EXCELENTE QUALIDADE, ACABAMENTO E SEGURANÇA.

DIÁRIA

20,0

CAMARIM TIPO 1: LOCAÇÃO COM MONTAGEM E DESMONTAGEM DE ESTRUTURA DE CAMARIM EM FERRO E MADEIRA, MEDINDO 4,0 M X 4,0 M, PISO EM MADEIRA, CARPETADO, COM PORTA E FECHADURA, PONTO DE ILUMINAÇÃO BRANCA, 02 TOMADAS DE ENERGIA, AR CONDICIONADO. - COBERTURA EM FORMA DE ARCO OU CHALÉ, LONAS ANTICHAMAS NA COR BRANCA. - MONTADO EM ESTRUTURA DE FERRO, MADEIRA/COMPENSADO NA COR PRETA OU ALUMÍNIO ANODIZADO TIPO "OCTANORM", UNIDOS POR TRAVESSAS RETAS E PAINÉIS DE TS MELAMÍNICA (DUPLA FACE) COR BRANCA, ESTRUTURADOS POR MONTANTES OCTOGONAIS. - ESTRUTURA DEVIDAMENTE ATERRADA. - ACOMPANHADA NA MONTAGEM, DESMONTAGEM E DURANTE TODO O EVENTO PARA MANUTENÇÃO POR EQUIPE COM EQUIPAMENTO DE SEGURANÇA (EPI). - EXTINTORES DE INCÊNDIO DE ACORDO COM AS EXIGÊNCIAS DO CORPO DE BOMBEIROS, EMISSÃO DE ART (ANOTAÇÃO DE RESPONSABILIDADE TÉCNICA) EMITIDA POR PROFISSIONAL COMPETENTE. - INCLUINDO TODAS AS DESPESAS COM TAXAS, IMPOSTOS, ENCARGOS, PESSOAL, TRANSPORTE, HOSPEDAGEM E ALIMENTAÇÃO. - TODO SERVIÇO DEVE SER PRESTADO COM EXCELENTE QUALIDADE, ACABAMENTO E SEGURANÇA.

43 CAMARIM TIPO 2: LOCAÇÃO COM MONTAGEM E DESMONTAGEM DE ESTRUTURA DE CAMARIM EM FERRO E MADEIRA, MEDINDO 5,0 M X 5,0 M, PISO EM MADEIRA, CARPETADO, COM PORTA E FECHADURA, PONTO DE ILUMINAÇÃO BRANCA, 02 TOMADAS DE ENERGIA, INTERRUPTORES, AMBIENTE CLIMATIZADO. - COBERTURA EM FORMA DE ARCO OU CHALÉ, LONAS ANTICHAMAS NA COR BRANCA. - MONTADO EM ESTRUTURA DE ALUMÍNIO ANODIZADO EM OCTANORM, UNIDOS POR TRAVESSAS RETAS E PAINÉIS DE TS MELAMÍNICA (DUPLA FACE) COR BRANCA, ESTRUTURADOS POR MONTANTES OCTOGONAIS. - ESTRUTURA DEVIDAMENTE ATERRADA. - ACOMPANHADA NA MONTAGEM, DESMONTAGEM E DURANTE TODO O EVENTO PARA MANUTENÇÃO POR EQUIPE COM EQUIPAMENTO DE SEGURANÇA (EPI). - EXTINTORES DE INCÊNDIO DE ACORDO COM AS EXIGÊNCIAS DO CORPO DE BOMBEIROS, EMISSÃO DE ART (ANOTAÇÃO DE RESPONSABILIDADE TÉCNICA) EMITIDA POR PROFISSIONAL COMPETENTE. - INCLUINDO TODAS AS DESPESAS COM TAXAS, IMPOSTOS, ENCARGOS, PESSOAL, TRANSPORTE, HOSPEDAGEM E ALIMENTAÇÃO. - TODO SERVIÇO DEVE SER PRESTADO COM EXCELENTE QUALIDADE, ACABAMENTO E SEGURANÇA.

DIÁRIA

10,0

CAMARIM TIPO 2: LOCAÇÃO COM MONTAGEM E DESMONTAGEM DE ESTRUTURA DE CAMARIM EM FERRO E MADEIRA, MEDINDO 5,0 M X 5,0 M, PISO EM MADEIRA, CARPETADO, COM PORTA E FECHADURA, PONTO DE ILUMINAÇÃO BRANCA, 02 TOMADAS DE ENERGIA, INTERRUPTORES, AMBIENTE CLIMATIZADO. - COBERTURA EM FORMA DE ARCO OU CHALÉ, LONAS ANTICHAMAS NA COR BRANCA. - MONTADO EM ESTRUTURA DE ALUMÍNIO ANODIZADO EM OCTANORM, UNIDOS POR TRAVESSAS RETAS E PAINÉIS DE TS MELAMÍNICA (DUPLA FACE) COR BRANCA, ESTRUTURADOS POR MONTANTES OCTOGONAIS. - ESTRUTURA DEVIDAMENTE ATERRADA. - ACOMPANHADA NA MONTAGEM, DESMONTAGEM E DURANTE TODO O EVENTO PARA MANUTENÇÃO POR EQUIPE COM EQUIPAMENTO DE SEGURANÇA (EPI). - EXTINTORES DE INCÊNDIO DE ACORDO COM AS EXIGÊNCIAS DO CORPO DE BOMBEIROS, EMISSÃO DE ART (ANOTAÇÃO DE RESPONSABILIDADE





TÉCNICA, EMITIDA POR PROFISSIONAL COMPETENTE, INCLUINDO TODAS AS DESPESAS COM TAXAS, IMPOSTOS, ENCARGOS, PESSOAL, TRANSPORTE, HOSPEDAGEM E ALIMENTAÇÃO. TODO SERVIÇO DEVE SER PRESTADO COM EXCELENTE QUALIDADE, ACABAMENTO E SEGURANÇA.

44	<p>CAMARIM TIPO 3: LOCAÇÃO COM MONTAGEM E DESMONTAGEM DE ESTRUTURA DE CAMARIM EM ALUMÍNIO E MADEIRA, MEDINDO 8,0 M X 6,0 M, PISO EM MADEIRA, CARPETADO, COM PORTA E FECHADURA, 02 PONTOS DE ILUMINAÇÃO BRANCA, 02 TOMADAS DE ENERGIA, INTERRUPTORES, CLIMATIZADO COM AR CONDICIONADO POR CONTROLE REMOTO, INCLUSO BANHEIRO QUÍMICO COM PORTA DE ACESSO INTERNO DIRETO DO CAMARIM; COBERTURA EM FORMA DE ARCO OU CHALÉ, LONAS ANTICHAMAS NA COR BRANCA, - MONTADO EM ESTRUTURA DE ALUMÍNIO ANODIZADO, EM OCTANORM, UNIDOS POR TRAVESSAS RETAS E PAINÉIS DE TS MELAMÍNICA (DUPLA FACE) COR BRANCA, ESTRUTURADOS POR MONTANTES OCTOGONAIS. - ESTRUTURA DEVIDAMENTE ATERRADA, - ACOMPANHADA NA MONTAGEM, DESMONTAGEM E DURANTE TODO O EVENTO PARA MANUTENÇÃO POR EQUIPE COM EQUIPAMENTO DE SEGURANÇA (EPI), - EXTINTORES DE INCÊNDIO DE ACORDO COM AS EXIGÊNCIAS DO CORPO DE BOMBEIROS, EMISSÃO DE ART (ANOTAÇÃO DE RESPONSABILIDADE TÉCNICA) EMITIDA POR PROFISSIONAL COMPETENTE, - INCLUINDO TODAS AS DESPESAS COM TAXAS, IMPOSTOS, ENCARGOS, PESSOAL, TRANSPORTE, HOSPEDAGEM E ALIMENTAÇÃO. - TODO SERVIÇO DEVE SER PRESTADO COM EXCELENTE QUALIDADE, ACABAMENTO E SEGURANÇA.</p>	DIÁRIA	6,0
45	<p>CAMARIM TIPO 3: LOCAÇÃO COM MONTAGEM E DESMONTAGEM DE ESTRUTURA DE CAMARIM EM ALUMÍNIO E MADEIRA, MEDINDO 8,0 M X 6,0 M, PISO EM MADEIRA, CARPETADO, COM PORTA E FECHADURA, 02 PONTOS DE ILUMINAÇÃO BRANCA, 02 TOMADAS DE ENERGIA, INTERRUPTORES, CLIMATIZADO COM AR CONDICIONADO POR CONTROLE REMOTO, INCLUSO BANHEIRO QUÍMICO COM PORTA DE ACESSO INTERNO DIRETO DO CAMARIM; COBERTURA EM FORMA DE ARCO OU CHALÉ, LONAS ANTICHAMAS NA COR BRANCA, - MONTADO EM ESTRUTURA DE ALUMÍNIO ANODIZADO, EM OCTANORM, UNIDOS POR TRAVESSAS RETAS E PAINÉIS DE TS MELAMÍNICA (DUPLA FACE) COR BRANCA, ESTRUTURADOS POR MONTANTES OCTOGONAIS. - ESTRUTURA DEVIDAMENTE ATERRADA, - ACOMPANHADA NA MONTAGEM, DESMONTAGEM E DURANTE TODO O EVENTO PARA MANUTENÇÃO POR EQUIPE COM EQUIPAMENTO DE SEGURANÇA (EPI), - EXTINTORES DE INCÊNDIO DE ACORDO COM AS EXIGÊNCIAS DO CORPO DE BOMBEIROS, EMISSÃO DE ART (ANOTAÇÃO DE RESPONSABILIDADE TÉCNICA) EMITIDA POR PROFISSIONAL COMPETENTE, - INCLUINDO TODAS AS DESPESAS COM TAXAS, IMPOSTOS, ENCARGOS, PESSOAL, TRANSPORTE, HOSPEDAGEM E ALIMENTAÇÃO. - TODO SERVIÇO DEVE SER PRESTADO COM EXCELENTE QUALIDADE, ACABAMENTO E SEGURANÇA.</p> <p>PRÁTICAVEL: LOCAÇÃO COM MONTAGEM E DESMONTAGEM DE UNIDADE MODULAR DE ESTRUTURA DE PLATAFORMA COM MEDIDAS DE 2,00 X 1,00 METRO, COM ALTURA REGULÁVEL DE 15CM ATÉ 1,0 METRO, PESO 76KG, SUPORTA ATÉ 1.500KG POR UNIDADE, CONFECCIONADA EM ALUMÍNIO ESPECIAL E COM ACABAMENTO EM MADEIRA, ACABAMENTO EM CARPETE TIPO FORRAÇÃO NA BASE SUPERIOR (PISO), PARA USO COMO PRÁTICÁVEIS, PALCOS, ARQUIBANCADAS, TABLADOS, PASSARELAS, ETC., FABRICADA CONFORME AS NORMAS ADM 2005, AWS D1.2, NBR 7000, NBR 8116 E ESTA, PODENDO SER SOLICITADO COM LATERAIS FECHADAS EM MADEIRA OU TECIDO. - ESTRUTURA DEVIDAMENTE ATERRADA, - ACOMPANHADA NA MONTAGEM, DESMONTAGEM E DURANTE TODO O EVENTO PARA MANUTENÇÃO POR EQUIPE COM EQUIPAMENTO DE SEGURANÇA (EPI), - EXTINTORES DE INCÊNDIO DE ACORDO COM AS EXIGÊNCIAS DO CORPO DE BOMBEIROS, EMISSÃO DE ART (ANOTAÇÃO DE RESPONSABILIDADE TÉCNICA) EMITIDA POR PROFISSIONAL COMPETENTE, - INCLUINDO TODAS AS DESPESAS COM TAXAS, IMPOSTOS, ENCARGOS, PESSOAL, TRANSPORTE, HOSPEDAGEM E ALIMENTAÇÃO. - TODO SERVIÇO DEVE SER PRESTADO COM EXCELENTE QUALIDADE, ACABAMENTO E SEGURANÇA.</p> <p>PRÁTICAVEL: LOCAÇÃO COM MONTAGEM E DESMONTAGEM DE UNIDADE MODULAR DE ESTRUTURA DE PLATAFORMA COM MEDIDAS DE 2,00 X 1,00 METRO, COM ALTURA REGULÁVEL DE 15CM ATÉ 1,0 METRO, PESO 76KG, SUPORTA ATÉ 1.500KG POR UNIDADE, CONFECCIONADA EM ALUMÍNIO ESPECIAL E COM ACABAMENTO EM MADEIRA, ACABAMENTO EM CARPETE TIPO FORRAÇÃO NA BASE SUPERIOR (PISO), PARA USO COMO PRÁTICÁVEIS, PALCOS, ARQUIBANCADAS, TABLADOS, PASSARELAS, ETC., FABRICADA CONFORME AS NORMAS ADM 2005, AWS D1.2, NBR 7000, NBR 8116 E ESTA, PODENDO SER SOLICITADO COM LATERAIS FECHADAS EM MADEIRA OU TECIDO. - ESTRUTURA DEVIDAMENTE ATERRADA, - ACOMPANHADA NA MONTAGEM, DESMONTAGEM E DURANTE TODO O EVENTO PARA MANUTENÇÃO POR EQUIPE COM EQUIPAMENTO DE SEGURANÇA (EPI), - EXTINTORES DE INCÊNDIO DE ACORDO COM AS EXIGÊNCIAS DO CORPO DE BOMBEIROS, EMISSÃO DE ART (ANOTAÇÃO DE RESPONSABILIDADE TÉCNICA) EMITIDA POR PROFISSIONAL COMPETENTE, - INCLUINDO TODAS AS DESPESAS COM TAXAS, IMPOSTOS, ENCARGOS, PESSOAL, TRANSPORTE, HOSPEDAGEM E ALIMENTAÇÃO. - TODO SERVIÇO DEVE SER PRESTADO COM EXCELENTE QUALIDADE, ACABAMENTO E SEGURANÇA.</p>	DIÁRIA	500,0
46	<p>CAMAROTE TIPO 1 - MÓDULO: SERVIÇO DE LOCAÇÃO COM MONTAGEM E DESMONTAGEM DE ESTRUTURA EM ALUMÍNIO, EM P30 E P50, TIPO CAMAROTE, TAMANHO 10,0 METROS X 10,0</p>	MÓDULO/ DIÁRIA	20,0





49

ARQUIBANCADA 5 DEGRAUS: LOCAÇÃO COM MONTAGEM E DESMONTAGEM DE ARQUIBANCADA EM ESTRUTURA METÁLICA E MADEIRA, GUARDA CORPO NA PARTE SUPERIOR E LATERAIS, ESCADA DE ACESSO COM CORRIMÃO, 05 (CINCO) LANÇAS/DEGRAUS DE ALTURA, FECHAMENTO EM MADEIRA NA PARTE VERTICAL DE CADA DEGRAU, AO FUNDO E LATERAIS; ALTURA ENTRE OS NÍVEIS DEVE SER DE 45CM COM ESCADAS DE DEGRAUS DE 25CM EM VIAS DE ACESSO; A PROFUNDIDADE MÍNIMA DE CADA LANÇA É DE 70CM; ESTRUTURA MODULAR EM ALUMÍNIO ESTRUTURAL COM SISTEMA DE ENGATES E TRAVAMENTOS RÁPIDOS E RECEBIMENTOS DE PLATAFORMAS PARA CONSTITUIÇÃO DOS LANÇAS; FIXAÇÃO COM BASES, GUARDA-CORPO E CORRIMÃO DO MESMO ALUMÍNIO ESTRUTURAL; ANCORAGEM POR PINOS E CABOS PARA ESTABILIZAÇÃO; - ESTRUTURA DEVIDAMENTE ATERRADADA, ACOMPANHADA NA MONTAGEM, DESMONTAGEM E DURANTE TODO O EVENTO PARA MANUTENÇÃO POR EQUIPE COM EQUIPAMENTO DE SEGURANÇA (EPI), EXTINGUIDORES DE INCÊNDIO DE ACORDO COM AS EXIGÊNCIAS DO CORPO DE BOMBEIROS, EMISSÃO DE ART (ANOTAÇÃO DE RESPONSABILIDADE TÉCNICA) EMITIDA POR

METRO LINEAR

50,0

48

ARQUIBANCADA 7 DEGRAUS: LOCAÇÃO COM MONTAGEM E DESMONTAGEM DE ARQUIBANCADA EM ESTRUTURA METÁLICA E MADEIRA, GUARDA CORPO NA PARTE SUPERIOR E LATERAIS, ESCADA DE ACESSO COM CORRIMÃO, 07 (SETE) LANÇAS/DEGRAUS DE ALTURA, FECHAMENTO EM MADEIRA NA PARTE VERTICAL DE CADA DEGRAU, AO FUNDO E LATERAIS; ALTURA ENTRE OS NÍVEIS DEVE SER DE 45CM COM ESCADAS DE DEGRAUS DE 25CM EM VIAS DE ACESSO; A PROFUNDIDADE MÍNIMA DE CADA LANÇA É DE 70CM; ESTRUTURA MODULAR EM ALUMÍNIO ESTRUTURAL COM SISTEMA DE ENGATES E TRAVAMENTOS RÁPIDOS E RECEBIMENTOS DE PLATAFORMAS PARA CONSTITUIÇÃO DOS LANÇAS; FIXAÇÃO COM BASES, GUARDA-CORPO E CORRIMÃO DO MESMO ALUMÍNIO ESTRUTURAL; ANCORAGEM POR PINOS E CABOS PARA ESTABILIZAÇÃO; - ESTRUTURA DEVIDAMENTE ATERRADADA, ACOMPANHADA NA MONTAGEM, DESMONTAGEM E DURANTE TODO O EVENTO PARA MANUTENÇÃO POR EQUIPE COM EQUIPAMENTO DE SEGURANÇA (EPI), EXTINGUIDORES DE INCÊNDIO DE ACORDO COM AS EXIGÊNCIAS DO CORPO DE BOMBEIROS, EMISSÃO DE ART (ANOTAÇÃO DE RESPONSABILIDADE TÉCNICA) EMITIDA POR PROFISSIONAL COMPETENTE; - TODA DOCUMENTAÇÃO E SINALIZAÇÃO FIXADAS EM LANCAS DE FÁCIL VISUALIZAÇÃO E ACESSO, ESPECIFICANDO AS INFORMAÇÕES DE SEGURANÇA COMO: CAPACIDADE DE USUÁRIO/PÚBLICO, DIMENSIONAMENTO DE ESTRUTURAS, SAIDAS DE EMERGENCIAS, LICENÇAS, ALVARÁS E AS ANOTAÇÕES DE RESPONSABILIDADE TÉCNICA (ART'S) DOS PROFISSIONAIS COMPETENTES; - INCLUINDO TODAS AS DESPESAS COM TAXAS, IMPOSTOS, ENCARGOS, PESSOAL, TRANSPORTE, HOSPEDAGEM E ALIMENTAÇÃO; - TODO SERVIÇO DEVE SER PRESTADO COM EXCELLENTE QUALIDADE; ACABAMENTO E SEGURANÇA.

METRO LINEAR

50,0

COM PORTA DE ACESSO, COM CAPACIDADE MÍNIMA PARA 600 (SEISCENTAS) PESSOAS; ACOPLAVEL A OUTRO MÓDULO. CAMAROTE LONGE: SERVIÇO DE LOCAÇÃO COM MONTAGEM E DESMONTAGEM DE ESTRUTURA EM ALUMÍNIO, EM 700 E 800, TIPO CAMAROTE, COM 01 PISO DE ALTURA DO SOLO, COM DOIS NÍVEIS DE ALTURA COM DIFERENÇA DE 20 CM, TIPO CARPETADO, COBERTURA EM (02) TIPO NIGHT DAY, ANTICÍANHAS, TAMANHO 3,00 METROS X 1,00 METROS, COM ESCADA DE ACESSO DE 50 METROS DE LARGURA COM 03 CORRIMÃOS, FECHAMENTO 100% COM PORTA DE ACESSO, COM CAPACIDADE MÍNIMA PARA 600 (SEISCENTAS) PESSOAS; ACOPLAVEL A OUTRO MÓDULO.





ARQUIBANCA DA COBERTA: COBERTA LOCALIZADA COM MONTAGEM E DESMONTAGEM DE ARQUIBANCA COM COBERTURA EM LONA, ESTRUTURA METÁLICA E MADEIRA, GUARDA-CORPO NA PARTE SUPERIOR E LATERAIS, ESCADA DE ACESSO COM CORRIÃO, 07 (SETE) LANÇES/DEGRAUS DE ALTURA, FECHAMENTO EM MADEIRA NA PARTE VERTICAL DE CADA DEGRAU, AO FUNDO E LATERAIS; COBERTURA COM TENDAS EM ESTRUTURA EM FERRO GALVANIZADO E LONA NA COR BRANCA COM ALTURA MÍNIMA DE 2,0 METROS DO DEGRAU MAIS ALTO; ALTURA ENTRE OS NÍVEIS DEVE SER DE 45CM COM ESCADAS DE DEGRAUS DE 25CM EM VIAS DE ACESSO, A PROFUNDIDADE MÍNIMA DE CADA LANÇE É DE 70CM; ESTRUTURA MODULAR EM ALUMÍNIO E RECEBIMENTOS RÁPIDOS PARA MANUTENÇÃO DE SEGURANÇA (ART. 17) DOS PROFISSIONAIS COMPETENTES; INCLUINDO TODAS AS DESPESAS COM TAXAS, IMPOSTOS, ENCARGOS, PESSOAL, TRANSPORTE, HOSPEDAGEM E ALIMENTAÇÃO. TODO SERVIÇO DEVE SER PRESTADO COM EXCELENTE QUALIDADE, ACABAMENTO E SEGURANÇA

ARQUIBANCA DA COBERTA: COBERTA LOCALIZADA COM MONTAGEM E DESMONTAGEM DE ARQUIBANCA COM COBERTURA EM LONA, ESTRUTURA METÁLICA E MADEIRA, GUARDA-CORPO NA PARTE SUPERIOR E LATERAIS, ESCADA DE ACESSO COM CORRIÃO, 07 (SETE) LANÇES/DEGRAUS DE ALTURA, FECHAMENTO EM MADEIRA NA PARTE VERTICAL DE CADA DEGRAU, AO FUNDO E LATERAIS; COBERTURA COM TENDAS EM ESTRUTURA EM FERRO GALVANIZADO E LONA NA COR BRANCA, COM ALTURA MÍNIMA DE 2,0 METROS DO DEGRAU MAIS ALTO; ALTURA ENTRE OS NÍVEIS DEVE SER DE 45CM COM ESCADAS DE DEGRAUS DE 25CM EM VIAS DE ACESSO, A PROFUNDIDADE MÍNIMA DE CADA LANÇE É DE 70CM; ESTRUTURA MODULAR EM ALUMÍNIO E RECEBIMENTOS RÁPIDOS PARA MANUTENÇÃO DE SEGURANÇA (ART. 17) DOS PROFISSIONAIS COMPETENTES; INCLUINDO TODAS AS DESPESAS COM TAXAS, IMPOSTOS, ENCARGOS, PESSOAL, TRANSPORTE, HOSPEDAGEM E ALIMENTAÇÃO. TODO SERVIÇO DEVE SER PRESTADO COM EXCELENTE QUALIDADE, ACABAMENTO E SEGURANÇA

ARQUIBANCA DA COBERTA: COBERTA LOCALIZADA COM MONTAGEM E DESMONTAGEM DE ARQUIBANCA COM COBERTURA EM LONA, ESTRUTURA METÁLICA E MADEIRA, GUARDA-CORPO NA PARTE SUPERIOR E LATERAIS, ESCADA DE ACESSO COM CORRIÃO, 07 (SETE) LANÇES/DEGRAUS DE ALTURA, FECHAMENTO EM MADEIRA NA PARTE VERTICAL DE CADA DEGRAU, AO FUNDO E LATERAIS; COBERTURA COM TENDAS EM ESTRUTURA EM FERRO GALVANIZADO E LONA NA COR BRANCA, COM ALTURA MÍNIMA DE 2,0 METROS DO DEGRAU MAIS ALTO; ALTURA ENTRE OS NÍVEIS DEVE SER DE 45CM COM ESCADAS DE DEGRAUS DE 25CM EM VIAS DE ACESSO, A PROFUNDIDADE MÍNIMA DE CADA LANÇE É DE 70CM; ESTRUTURA MODULAR EM ALUMÍNIO E RECEBIMENTOS RÁPIDOS PARA MANUTENÇÃO DE SEGURANÇA (ART. 17) DOS PROFISSIONAIS COMPETENTES; INCLUINDO TODAS AS DESPESAS COM TAXAS, IMPOSTOS, ENCARGOS, PESSOAL, TRANSPORTE, HOSPEDAGEM E ALIMENTAÇÃO. TODO SERVIÇO DEVE SER PRESTADO COM EXCELENTE QUALIDADE, ACABAMENTO E SEGURANÇA

ARQUIBANCA DA COBERTA: COBERTA LOCALIZADA COM MONTAGEM E DESMONTAGEM DE ARQUIBANCA COM COBERTURA EM LONA, ESTRUTURA METÁLICA E MADEIRA, GUARDA-CORPO NA PARTE SUPERIOR E LATERAIS, ESCADA DE ACESSO COM CORRIÃO, 07 (SETE) LANÇES/DEGRAUS DE ALTURA, FECHAMENTO EM MADEIRA NA PARTE VERTICAL DE CADA DEGRAU, AO FUNDO E LATERAIS; COBERTURA COM TENDAS EM ESTRUTURA EM FERRO GALVANIZADO E LONA NA COR BRANCA, COM ALTURA MÍNIMA DE 2,0 METROS DO DEGRAU MAIS ALTO; ALTURA ENTRE OS NÍVEIS DEVE SER DE 45CM COM ESCADAS DE DEGRAUS DE 25CM EM VIAS DE ACESSO, A PROFUNDIDADE MÍNIMA DE CADA LANÇE É DE 70CM; ESTRUTURA MODULAR EM ALUMÍNIO E RECEBIMENTOS RÁPIDOS PARA MANUTENÇÃO DE SEGURANÇA (ART. 17) DOS PROFISSIONAIS COMPETENTES; INCLUINDO TODAS AS DESPESAS COM TAXAS, IMPOSTOS, ENCARGOS, PESSOAL, TRANSPORTE, HOSPEDAGEM E ALIMENTAÇÃO. TODO SERVIÇO DEVE SER PRESTADO COM EXCELENTE QUALIDADE, ACABAMENTO E SEGURANÇA

ARQUIBANCA DA COBERTA: COBERTA LOCALIZADA COM MONTAGEM E DESMONTAGEM DE ARQUIBANCA COM COBERTURA EM LONA, ESTRUTURA METÁLICA E MADEIRA, GUARDA-CORPO NA PARTE SUPERIOR E LATERAIS, ESCADA DE ACESSO COM CORRIÃO, 07 (SETE) LANÇES/DEGRAUS DE ALTURA, FECHAMENTO EM MADEIRA NA PARTE VERTICAL DE CADA DEGRAU, AO FUNDO E LATERAIS; COBERTURA COM TENDAS EM ESTRUTURA EM FERRO GALVANIZADO E LONA NA COR BRANCA, COM ALTURA MÍNIMA DE 2,0 METROS DO DEGRAU MAIS ALTO; ALTURA ENTRE OS NÍVEIS DEVE SER DE 45CM COM ESCADAS DE DEGRAUS DE 25CM EM VIAS DE ACESSO, A PROFUNDIDADE MÍNIMA DE CADA LANÇE É DE 70CM; ESTRUTURA MODULAR EM ALUMÍNIO E RECEBIMENTOS RÁPIDOS PARA MANUTENÇÃO DE SEGURANÇA (ART. 17) DOS PROFISSIONAIS COMPETENTES; INCLUINDO TODAS AS DESPESAS COM TAXAS, IMPOSTOS, ENCARGOS, PESSOAL, TRANSPORTE, HOSPEDAGEM E ALIMENTAÇÃO. TODO SERVIÇO DEVE SER PRESTADO COM EXCELENTE QUALIDADE, ACABAMENTO E SEGURANÇA

ARQUIBANCA DA COBERTA: COBERTA LOCALIZADA COM MONTAGEM E DESMONTAGEM DE ARQUIBANCA COM COBERTURA EM LONA, ESTRUTURA METÁLICA E MADEIRA, GUARDA-CORPO NA PARTE SUPERIOR E LATERAIS, ESCADA DE ACESSO COM CORRIÃO, 07 (SETE) LANÇES/DEGRAUS DE ALTURA, FECHAMENTO EM MADEIRA NA PARTE VERTICAL DE CADA DEGRAU, AO FUNDO E LATERAIS; COBERTURA COM TENDAS EM ESTRUTURA EM FERRO GALVANIZADO E LONA NA COR BRANCA, COM ALTURA MÍNIMA DE 2,0 METROS DO DEGRAU MAIS ALTO; ALTURA ENTRE OS NÍVEIS DEVE SER DE 45CM COM ESCADAS DE DEGRAUS DE 25CM EM VIAS DE ACESSO, A PROFUNDIDADE MÍNIMA DE CADA LANÇE É DE 70CM; ESTRUTURA MODULAR EM ALUMÍNIO E RECEBIMENTOS RÁPIDOS PARA MANUTENÇÃO DE SEGURANÇA (ART. 17) DOS PROFISSIONAIS COMPETENTES; INCLUINDO TODAS AS DESPESAS COM TAXAS, IMPOSTOS, ENCARGOS, PESSOAL, TRANSPORTE, HOSPEDAGEM E ALIMENTAÇÃO. TODO SERVIÇO DEVE SER PRESTADO COM EXCELENTE QUALIDADE, ACABAMENTO E SEGURANÇA

40.0

METRO LINEAR

50





DIMENSIONAMENTO DE ESTRUTURAS, SAÍDAS DE EMERGÊNCIAS, LICENÇAS, ALVARÁS E AS ANOTAÇÕES DE RESPONSABILIDADE TÉCNICAS (ART'S) DOS PROFISSIONAIS COMPETENTES; INCLUINDO TODAS AS DESPESAS COM TAXAS, IMPOSTOS, ENCARGOS, PESSOAL, TRANSPORTE, HOSPEDAGEM E ALIMENTAÇÃO. TODO SERVIÇO DEVE SER PRESTADO COM EXCELENTE QUALIDADE, ACABAMENTO E SEGURANÇA.

51	<p>TOLDO 3M X 3M: LOCAÇÃO COM MONTAGEM E DESMONTAGEM DE TENDA EM FERRO GALVANIZADO, COM ESPECIFICAÇÕES MÍNIMAS: 3,0 METROS DE LARGURA X 3,0 METROS DE COMPRIMENTO, COM ALTURA MÍNIMA DE 2,5 METROS E REGULÁVEIS, COBERTA EM LONA TIPO NIGHT AND DAY, COR BRANCA, SISTEMA DE ENERGIA ISOLADO, COM 01 PONTO DE ILUMINAÇÃO BRANCA, 02 PONTOS DE ENERGIA 220 VOLTS, INTERRUPTORES; - ESTRUTURA DEVIDAMENTE ATERRADA, ACOMPANHADA NA MONTAGEM, DESMONTAGEM E DURANTE TODO O EVENTO PARA MANUTENÇÃO POR EQUIPE COM EQUIPAMENTO DE SEGURANÇA (EPI); - EXTINTORES DE INCÊNDIO DE ACORDO COM AS EXIGÊNCIAS DO CORPO DE BOMBEIROS, EMISSÃO DE ART (ANOTAÇÃO DE RESPONSABILIDADE TÉCNICA) EMITIDA POR PROFISSIONAL COMPETENTE; - INCLUINDO TODAS AS DESPESAS COM TAXAS, IMPOSTOS, ENCARGOS, PESSOAL, TRANSPORTE, HOSPEDAGEM E ALIMENTAÇÃO. TODO SERVIÇO DEVE SER PRESTADO COM EXCELENTE QUALIDADE, ACABAMENTO E SEGURANÇA.</p>	DIÁRIA	150,0
52	<p>TOLDO 3M X 3M: LOCAÇÃO COM MONTAGEM E DESMONTAGEM DE TENDA EM FERRO GALVANIZADO, COM ESPECIFICAÇÕES MÍNIMAS: 3,0 METROS DE LARGURA X 3,0 METROS DE COMPRIMENTO, COM ALTURA MÍNIMA DE 2,5 METROS E REGULÁVEIS, COBERTA EM LONA TIPO NIGHT AND DAY, COR BRANCA, SISTEMA DE ENERGIA ISOLADO, COM 01 PONTO DE ILUMINAÇÃO BRANCA, 02 PONTOS DE ENERGIA 220 VOLTS, INTERRUPTORES; - ESTRUTURA DEVIDAMENTE ATERRADA, ACOMPANHADA NA MONTAGEM, DESMONTAGEM E DURANTE TODO O EVENTO PARA MANUTENÇÃO POR EQUIPE COM EQUIPAMENTO DE SEGURANÇA (EPI); - EXTINTORES DE INCÊNDIO DE ACORDO COM AS EXIGÊNCIAS DO CORPO DE BOMBEIROS, EMISSÃO DE ART (ANOTAÇÃO DE RESPONSABILIDADE TÉCNICA) EMITIDA POR PROFISSIONAL COMPETENTE; - INCLUINDO TODAS AS DESPESAS COM TAXAS, IMPOSTOS, ENCARGOS, PESSOAL, TRANSPORTE, HOSPEDAGEM E ALIMENTAÇÃO. TODO SERVIÇO DEVE SER PRESTADO COM EXCELENTE QUALIDADE, ACABAMENTO E SEGURANÇA.</p>	DIÁRIA	100,0
53	<p>TOLDO 4M X 4M: LOCAÇÃO COM MONTAGEM E DESMONTAGEM DE TENDA EM FERRO GALVANIZADO, COM ESPECIFICAÇÕES MÍNIMAS: 4,0 METROS DE LARGURA X 4,0 METROS DE COMPRIMENTO, COM ALTURA MÍNIMA DE 2,5 METROS E REGULÁVEIS, COBERTA EM LONA TIPO NIGHT AND DAY, COR BRANCA, SISTEMA DE ENERGIA ISOLADO, COM 01 PONTO DE ILUMINAÇÃO BRANCA, 02 PONTOS DE ENERGIA 220 VOLTS, INTERRUPTORES; - ESTRUTURA DEVIDAMENTE ATERRADA, ACOMPANHADA NA MONTAGEM, DESMONTAGEM E DURANTE TODO O EVENTO PARA MANUTENÇÃO POR EQUIPE COM EQUIPAMENTO DE SEGURANÇA (EPI); - EXTINTORES DE INCÊNDIO DE ACORDO COM AS EXIGÊNCIAS DO CORPO DE BOMBEIROS, EMISSÃO DE ART (ANOTAÇÃO DE RESPONSABILIDADE TÉCNICA) EMITIDA POR PROFISSIONAL COMPETENTE; - INCLUINDO TODAS AS DESPESAS COM TAXAS, IMPOSTOS, ENCARGOS, PESSOAL, TRANSPORTE, HOSPEDAGEM E ALIMENTAÇÃO. TODO SERVIÇO DEVE SER PRESTADO COM EXCELENTE QUALIDADE, ACABAMENTO E SEGURANÇA.</p>	DIÁRIA	100,0
54	<p>TOLDO 5M X 5M: LOCAÇÃO COM MONTAGEM E DESMONTAGEM DE TENDA EM FERRO GALVANIZADO, COM ESPECIFICAÇÕES MÍNIMAS: 5,0 METROS DE LARGURA X 5,0 METROS DE COMPRIMENTO, COM ALTURA MÍNIMA DE 2,5 METROS E REGULÁVEIS, COBERTA EM LONA TIPO NIGHT AND DAY, COR BRANCA, SISTEMA DE ENERGIA ISOLADO, COM 01 PONTO DE ILUMINAÇÃO BRANCA, 02 PONTOS DE ENERGIA 220 VOLTS, INTERRUPTORES; - ESTRUTURA DEVIDAMENTE ATERRADA, ACOMPANHADA NA MONTAGEM, DESMONTAGEM E DURANTE TODO O EVENTO PARA MANUTENÇÃO POR EQUIPE COM EQUIPAMENTO DE SEGURANÇA (EPI); - EXTINTORES DE INCÊNDIO DE ACORDO COM AS EXIGÊNCIAS DO CORPO DE BOMBEIROS, EMISSÃO DE ART (ANOTAÇÃO DE RESPONSABILIDADE TÉCNICA) EMITIDA POR PROFISSIONAL COMPETENTE; - INCLUINDO TODAS AS DESPESAS COM TAXAS, IMPOSTOS, ENCARGOS, PESSOAL, TRANSPORTE, HOSPEDAGEM E ALIMENTAÇÃO. TODO SERVIÇO DEVE SER PRESTADO COM EXCELENTE QUALIDADE, ACABAMENTO E SEGURANÇA.</p>	DIÁRIA	100,0





PAVILHÃO 20M X 10M: LOCAÇÃO COM MONTAGEM E DESMONTAGEM DE TENDA EM ESTRUTURA P30 E P50. EM ALUMÍNIO ALTA RESISTÊNCIA, COM ESPECIFICAÇÕES MÍNIMAS: 10,0 METROS DE LARGURA X 20,0 METROS DE COMPRIMENTO, COM ALTURA MÍNIMA DE 2,5 METROS E REGULÁVEIS, COBERTA EM LONA TIPO NIGHT AND DAY; COR BRANCA, SISTEMA DE ENERGIA ISOLADO, 02 PONTOS DE ILUMINAÇÃO BRANCA, 04 PONTOS DE ENERGIA 220 VOLTS, INTERRUPTORES, COMPOSTA DE CALHAS INTERIORS LATERAIS PARA CAPTAÇÃO E ESCOAMENTO DE ÁGUA, ESTRUTURA DEVIDAMENTE ATERRADA, - ACOMPANHADA NA MONTAGEM, DESMONTAGEM E DURANTE TODO O EVENTO PARA MANUTENÇÃO POR EQUIPE COM EQUIPAMENTO DE SEGURANÇA (EPPI), EXTINGUIDORES DE INCÊNDIO DE ACORDO COM AS EXIGÊNCIAS DO CORPO DE BOMBEIROS, EMISSÃO DE ART (ANOTAÇÃO DE RESPONSABILIDADE TÉCNICA) EMITIDA POR PROFISSIONAL COMPETENTE, - INCLUINDO TODAS AS DESPESAS COM TAXAS, IMPOSTOS, ENCARGOS, PESSOAL, TRANSPORTE, HOSPEDAGEM E ALIMENTAÇÃO, - TODO SERVIÇO DEVE SER PRESTADO COM EXCELLENTE QUALIDADE, ACABAMENTO E SEGURANÇA.

PAVILHÃO 20M X 10M: LOCAÇÃO COM MONTAGEM E DESMONTAGEM DE TENDA EM ESTRUTURA P30 E P50. EM ALUMÍNIO ALTA RESISTÊNCIA, COM ESPECIFICAÇÕES MÍNIMAS: 10,0 METROS DE LARGURA X 20,0 METROS DE COMPRIMENTO, COM ALTURA MÍNIMA DE 2,5 METROS E REGULÁVEIS, COBERTA EM LONA TIPO NIGHT AND DAY; COR BRANCA, SISTEMA DE ENERGIA ISOLADO, 08 PONTOS DE ILUMINAÇÃO BRANCA, 04 PONTOS DE ENERGIA 220 VOLTS, INTERRUPTORES, COMPOSTA DE CALHAS INTERIORS LATERAIS PARA CAPTAÇÃO E ESCOAMENTO DE ÁGUA, ESTRUTURA DEVIDAMENTE ATERRADA, - ACOMPANHADA NA MONTAGEM, DESMONTAGEM E DURANTE TODO O EVENTO PARA MANUTENÇÃO POR EQUIPE COM EQUIPAMENTO DE SEGURANÇA (EPPI), EXTINGUIDORES DE INCÊNDIO DE ACORDO COM AS EXIGÊNCIAS DO CORPO DE BOMBEIROS, EMISSÃO DE ART (ANOTAÇÃO DE RESPONSABILIDADE TÉCNICA) EMITIDA POR PROFISSIONAL COMPETENTE, - INCLUINDO TODAS AS DESPESAS COM TAXAS, IMPOSTOS, ENCARGOS, PESSOAL, TRANSPORTE, HOSPEDAGEM E ALIMENTAÇÃO, - TODO SERVIÇO DEVE SER PRESTADO COM EXCELLENTE QUALIDADE, ACABAMENTO E SEGURANÇA.

PAVILHÃO 20M X 10M: LOCAÇÃO COM MONTAGEM E DESMONTAGEM DE TENDA EM ESTRUTURA P30 DE ALUMÍNIO ALTA RESISTÊNCIA, COM ESPECIFICAÇÕES MÍNIMAS: 8,0 METROS DE LARGURA X 8,0 METROS DE COMPRIMENTO, COM ALTURA MÍNIMA DE 2,5 METROS E REGULÁVEIS, COBERTA EM LONA TIPO NIGHT AND DAY; COR BRANCA, SISTEMA DE ENERGIA ISOLADO, 02 PONTOS DE ILUMINAÇÃO BRANCA, 04 PONTOS DE ENERGIA 220 VOLTS, INTERRUPTORES, COMPOSTA DE CALHAS INTERIORS PARA CAPTAÇÃO E ESCOAMENTO DEVIDAMENTE ATERRADA, - ACOMPANHADA NA MONTAGEM, DESMONTAGEM E DURANTE TODO O EVENTO PARA MANUTENÇÃO POR EQUIPE COM EQUIPAMENTO DE SEGURANÇA (EPPI), EXTINGUIDORES DE INCÊNDIO DE ACORDO COM AS EXIGÊNCIAS DO CORPO DE BOMBEIROS, EMISSÃO DE ART (ANOTAÇÃO DE RESPONSABILIDADE TÉCNICA) EMITIDA POR PROFISSIONAL COMPETENTE, - INCLUINDO TODAS AS DESPESAS COM TAXAS, IMPOSTOS, ENCARGOS, PESSOAL, TRANSPORTE, HOSPEDAGEM E ALIMENTAÇÃO, - TODO SERVIÇO DEVE SER PRESTADO COM EXCELLENTE QUALIDADE, ACABAMENTO E SEGURANÇA.

TUDO 8M X 5M: LOCAÇÃO COM MONTAGEM E DESMONTAGEM DE TENDA EM ALUMÍNIO P30 EM ALUMÍNIO ALTA RESISTÊNCIA, COM ESPECIFICAÇÕES MÍNIMAS: 5,0 METROS DE LARGURA X 5,0 METROS DE COMPRIMENTO, COM ALTURA MÍNIMA DE 2,5 METROS E REGULÁVEIS, COBERTA EM LONA TIPO NIGHT AND DAY; COR BRANCA, SISTEMA DE ENERGIA ISOLADO, 02 PONTOS DE ILUMINAÇÃO BRANCA, 02 PONTOS DE ENERGIA 220 VOLTS, INTERRUPTORES, ESTRUTURA DEVIDAMENTE ATERRADA, - ACOMPANHADA NA MONTAGEM, DESMONTAGEM E DURANTE TODO O EVENTO PARA MANUTENÇÃO POR EQUIPE COM EQUIPAMENTO DE SEGURANÇA (EPPI), EXTINGUIDORES DE INCÊNDIO DE ACORDO COM AS EXIGÊNCIAS DO CORPO DE BOMBEIROS, EMISSÃO DE ART (ANOTAÇÃO DE RESPONSABILIDADE TÉCNICA) EMITIDA POR PROFISSIONAL COMPETENTE, - INCLUINDO TODAS AS DESPESAS COM TAXAS, IMPOSTOS, ENCARGOS, PESSOAL, TRANSPORTE, HOSPEDAGEM E ALIMENTAÇÃO, - TODO SERVIÇO DEVE SER PRESTADO COM EXCELLENTE QUALIDADE, ACABAMENTO E SEGURANÇA.

TUDO 8M X 5M: LOCAÇÃO COM MONTAGEM E DESMONTAGEM DE TENDA EM ALUMÍNIO P30 EM ALUMÍNIO ALTA RESISTÊNCIA, COM ESPECIFICAÇÕES MÍNIMAS: 5,0 METROS DE LARGURA X 5,0 METROS DE COMPRIMENTO, COM ALTURA MÍNIMA DE 2,5 METROS E REGULÁVEIS, COBERTA EM LONA TIPO NIGHT AND DAY; COR BRANCA, SISTEMA DE ENERGIA ISOLADO, 02 PONTOS DE ILUMINAÇÃO BRANCA, 02 PONTOS DE ENERGIA 220 VOLTS, INTERRUPTORES, ESTRUTURA DEVIDAMENTE ATERRADA, - ACOMPANHADA NA MONTAGEM, DESMONTAGEM E DURANTE TODO O EVENTO PARA MANUTENÇÃO POR EQUIPE COM EQUIPAMENTO DE SEGURANÇA (EPPI), EXTINGUIDORES DE INCÊNDIO DE ACORDO COM AS EXIGÊNCIAS DO CORPO DE BOMBEIROS, EMISSÃO DE ART (ANOTAÇÃO DE RESPONSABILIDADE TÉCNICA) EMITIDA POR PROFISSIONAL COMPETENTE, - INCLUINDO TODAS AS DESPESAS COM TAXAS, IMPOSTOS, ENCARGOS, PESSOAL, TRANSPORTE, HOSPEDAGEM E ALIMENTAÇÃO, - TODO SERVIÇO DEVE SER PRESTADO COM EXCELLENTE QUALIDADE, ACABAMENTO E SEGURANÇA.

TUDO 8M X 5M: LOCAÇÃO COM MONTAGEM E DESMONTAGEM DE TENDA EM ALUMÍNIO P30 EM ALUMÍNIO ALTA RESISTÊNCIA, COM ESPECIFICAÇÕES MÍNIMAS: 5,0 METROS DE LARGURA X 5,0 METROS DE COMPRIMENTO, COM ALTURA MÍNIMA DE 2,5 METROS E REGULÁVEIS, COBERTA EM LONA TIPO NIGHT AND DAY; COR BRANCA, SISTEMA DE ENERGIA ISOLADO, 02 PONTOS DE ILUMINAÇÃO BRANCA, 02 PONTOS DE ENERGIA 220 VOLTS, INTERRUPTORES, ESTRUTURA DEVIDAMENTE ATERRADA, - ACOMPANHADA NA MONTAGEM, DESMONTAGEM E DURANTE TODO O EVENTO PARA MANUTENÇÃO POR EQUIPE COM EQUIPAMENTO DE SEGURANÇA (EPPI), EXTINGUIDORES DE INCÊNDIO DE ACORDO COM AS EXIGÊNCIAS DO CORPO DE BOMBEIROS, EMISSÃO DE ART (ANOTAÇÃO DE RESPONSABILIDADE TÉCNICA) EMITIDA POR PROFISSIONAL COMPETENTE, - INCLUINDO TODAS AS DESPESAS COM TAXAS, IMPOSTOS, ENCARGOS, PESSOAL, TRANSPORTE, HOSPEDAGEM E ALIMENTAÇÃO, - TODO SERVIÇO DEVE SER PRESTADO COM EXCELLENTE QUALIDADE, ACABAMENTO E SEGURANÇA.

TUDO 8M X 5M: LOCAÇÃO COM MONTAGEM E DESMONTAGEM DE TENDA EM ALUMÍNIO P30 EM ALUMÍNIO ALTA RESISTÊNCIA, COM ESPECIFICAÇÕES MÍNIMAS: 5,0 METROS DE LARGURA X 5,0 METROS DE COMPRIMENTO, COM ALTURA MÍNIMA DE 2,5 METROS E REGULÁVEIS, COBERTA EM LONA TIPO NIGHT AND DAY; COR BRANCA, SISTEMA DE ENERGIA ISOLADO, 02 PONTOS DE ILUMINAÇÃO BRANCA, 02 PONTOS DE ENERGIA 220 VOLTS, INTERRUPTORES, ESTRUTURA DEVIDAMENTE ATERRADA, - ACOMPANHADA NA MONTAGEM, DESMONTAGEM E DURANTE TODO O EVENTO PARA MANUTENÇÃO POR EQUIPE COM EQUIPAMENTO DE SEGURANÇA (EPPI), EXTINGUIDORES DE INCÊNDIO DE ACORDO COM AS EXIGÊNCIAS DO CORPO DE BOMBEIROS, EMISSÃO DE ART (ANOTAÇÃO DE RESPONSABILIDADE TÉCNICA) EMITIDA POR PROFISSIONAL COMPETENTE, - INCLUINDO TODAS AS DESPESAS COM TAXAS, IMPOSTOS, ENCARGOS, PESSOAL, TRANSPORTE, HOSPEDAGEM E ALIMENTAÇÃO, - TODO SERVIÇO DEVE SER PRESTADO COM EXCELLENTE QUALIDADE, ACABAMENTO E SEGURANÇA.





METROS DE LARGURA X 2,50 METROS DE COMPRIMENTO, COM ALTURA MÍNIMA DE 2,5 METROS; COM BANCADA DE 0,30 METROS DE LARGURA E 0,8 METROS DE ALTURA POR TODOS OS QUATROS LADOS, PAINEL EM LONA OU MADEIRA ABAIXO DA BANCADA POR TODA EXTENSÃO E PORTA DE ACESSO EM UM DOS LADOS, COBERTA EM LONA TIPO NIGHT AND DAY, COR BRANCA, SISTEMA DE ENERGIA ISOLADO, COM 01 PONTO DE ILUMINAÇÃO BRANCA, 02 PONTOS DE ENERGIA 220 VOLTS, INTERRUPTORES; - ESTRUTURA DEVIDAMENTE ATERRADA, ACOMPANHADA NA MONTAGEM, DESMONTAGEM E DURANTE TODO O EVENTO PARA MANUTENÇÃO POR EQUIPE COM EQUIPAMENTO DE SEGURANÇA (EPI); - EXTINTORES DE INCÊNDIO DE ACORDO COM AS EXIGÊNCIAS DO CORPO DE BOMBEIROS, EMISSÃO DE ART (ANOTAÇÃO DE RESPONSABILIDADE TÉCNICA) EMITIDA POR PROFISSIONAL COMPETENTE, INCLUINDO TODAS AS DESPESAS COM TAXAS, IMPOSTOS, ENCARGOS, PESSOAL, TRANSPORTE, HOSPEDAGEM E ALIMENTAÇÃO, - TODO SERVIÇO DEVE SER PRESTADO COM EXCELENTE QUALIDADE, ACABAMENTO E SEGURANÇA.

BARRACA 2,5M X 2,5M: LOCAÇÃO COM MONTAGEM E DESMONTAGEM DE BARRACA EM ESTRUTURA DE FERRO GALVANIZADO OU SIMILAR, COM ESPECIFICAÇÕES MÍNIMAS: 2,50 METROS DE LARGURA X 2,50 METROS DE COMPRIMENTO, COM ALTURA MÍNIMA DE 2,5 METROS; COM BANCADA DE 0,30 METROS DE LARGURA E 0,8 METROS DE ALTURA POR TODOS OS QUATROS LADOS, PAINEL EM LONA OU MADEIRA ABAIXO DA BANCADA POR TODA EXTENSÃO E PORTA DE ACESSO EM UM DOS LADOS, COBERTA EM LONA TIPO NIGHT AND DAY, COR BRANCA, SISTEMA DE ENERGIA ISOLADO, COM 01 PONTO DE ILUMINAÇÃO BRANCA, 02 PONTOS DE ENERGIA 220 VOLTS, INTERRUPTORES; - ESTRUTURA DEVIDAMENTE ATERRADA, ACOMPANHADA NA MONTAGEM, DESMONTAGEM E DURANTE TODO O EVENTO PARA MANUTENÇÃO POR EQUIPE COM EQUIPAMENTO DE SEGURANÇA (EPI); - EXTINTORES DE INCÊNDIO DE ACORDO COM AS EXIGÊNCIAS DO CORPO DE BOMBEIROS, EMISSÃO DE ART (ANOTAÇÃO DE RESPONSABILIDADE TÉCNICA) EMITIDA POR PROFISSIONAL COMPETENTE, INCLUINDO TODAS AS DESPESAS COM TAXAS, IMPOSTOS, ENCARGOS, PESSOAL, TRANSPORTE, HOSPEDAGEM E ALIMENTAÇÃO, - TODO SERVIÇO DEVE SER PRESTADO COM EXCELENTE QUALIDADE, ACABAMENTO E SEGURANÇA.

ESTANDE: LOCAÇÃO COM MONTAGEM E DESMONTAGEM DE ESTRUTURA TIPO ESTANDE, EM ALUMÍNIO, OCTANORM, MADEIRA, VIDRO, BASEADO EM PROJETO ESPECÍFICO, TAMANHO DA ÁREA EM M² (METRO QUADRADO) DETERMINADO PELO CONTRATANTE, COBERTO E FERRADO, CLIMATIZADO, PISO MODULAR EM PERFIS DE ALUMÍNIO E MADEIRA DE ENGATE E TRAVAMENTO RÁPIDO, NIVELADO, CARPETADO EM COR DEFINIDA PELO CONTRATANTE, PAREDES EM PLACAS DE OCTANORM, PORTAS, FECHADURA, SISTEMA ELÉTRICO E ILUMINAÇÃO, INTERRUPTORES, TOMADAS, DETALHAMENTO DE REVESTIMENTOS, MOBILIA, ACABAMENTOS, PAISAGISMO, ILUMINAÇÃO E PROGRAMAÇÃO VISUAL DE ACORDO COM PROJETO E APROVAÇÃO DA CONTRATANTE; - ESTRUTURA DEVIDAMENTE ATERRADA, ACOMPANHADA NA MONTAGEM, DESMONTAGEM E DURANTE TODO O EVENTO POR EQUIPE COM EQUIPAMENTO DE SEGURANÇA (EPI); - EXTINTORES DE INCÊNDIO DE ACORDO COM AS EXIGÊNCIAS DO CORPO DE BOMBEIROS, EMISSÃO DE ART (ANOTAÇÃO DE RESPONSABILIDADE TÉCNICA) EMITIDA POR PROFISSIONAL COMPETENTE, INCLUINDO TODAS AS DESPESAS COM TAXAS, IMPOSTOS, ENCARGOS, PESSOAL, TRANSPORTE, HOSPEDAGEM E ALIMENTAÇÃO, - TODO SERVIÇO DEVE SER PRESTADO COM EXCELENTE QUALIDADE, ACABAMENTO E SEGURANÇA.

ESTANDE: LOCAÇÃO COM MONTAGEM E DESMONTAGEM DE ESTRUTURA TIPO ESTANDE, EM ALUMÍNIO, OCTANORM, MADEIRA, VIDRO, BASEADO EM PROJETO ESPECÍFICO, TAMANHO DA ÁREA EM M² (METRO QUADRADO) DETERMINADO PELO CONTRATANTE, COBERTO E FERRADO, CLIMATIZADO, PISO MODULAR EM PERFIS DE ALUMÍNIO E MADEIRA DE ENGATE E TRAVAMENTO RÁPIDO, NIVELADO, CARPETADO EM COR DEFINIDA PELO CONTRATANTE, PAREDES EM PLACAS DE OCTANORM, PORTAS, FECHADURA, SISTEMA ELÉTRICO E ILUMINAÇÃO, INTERRUPTORES, TOMADAS, DETALHAMENTO DE REVESTIMENTOS, MOBILIA, ACABAMENTOS, PAISAGISMO, ILUMINAÇÃO E PROGRAMAÇÃO VISUAL DE ACORDO COM PROJETO E APROVAÇÃO DA CONTRATANTE; - ESTRUTURA DEVIDAMENTE ATERRADA, ACOMPANHADA NA MONTAGEM, DESMONTAGEM E DURANTE TODO O EVENTO POR EQUIPE COM EQUIPAMENTO DE SEGURANÇA (EPI); - EXTINTORES DE INCÊNDIO DE ACORDO COM AS EXIGÊNCIAS DO CORPO DE BOMBEIROS, EMISSÃO DE ART (ANOTAÇÃO DE RESPONSABILIDADE TÉCNICA) EMITIDA POR PROFISSIONAL COMPETENTE, INCLUINDO TODAS AS DESPESAS COM TAXAS, IMPOSTOS, ENCARGOS, PESSOAL, TRANSPORTE, HOSPEDAGEM E ALIMENTAÇÃO, - TODO SERVIÇO DEVE SER PRESTADO COM EXCELENTE QUALIDADE, ACABAMENTO E SEGURANÇA.

59

METRO QUADRADO (M²)

150,0

60

DIÁRIA

25,0

SISTEMA DE SONORIZAÇÃO PROFISSIONAL DE PEQUENO PORTE: LOCAÇÃO COM MONTAGEM E DESMONTAGEM DE SISTEMA SONORIZAÇÃO DE PEQUENO PORTE, PARA REUNIÕES E PALESTRAS, EM LOCAL ABERTO E/OU FECHADO - ATÉ 800 PARTICIPANTES, COM NO MÍNIMO: 04 CAIXAS DE SOM AMPLIFICADAS E PROCESSADAS 1400W RMS CADA, 2 CAIXAS SUB DE 1.400 WATTS, COM TRIPE, 01 MIXING CONSOLE COM NO MÍNIMO 12 CANAIS DE ENTRADA 04 SUBGRUPOS 04 VIAS AUXILIARES 04 BANDAS DE EQUALIZAÇÃO FILTRO DE GRAVES, 02 MICROFONE SEM FIO PARA VOZ COM FREQUÊNCIA DE TRABALHO SELECIONÁVEL E FAIXA DE OPERAÇÃO





SISTEMA DE SONORIZAÇÃO PROFISSIONAL DE MÉDIO PORTE: LOCAÇÃO COM MONTAGEM E DESMONTAGEM DE SISTEMA SONORIZAÇÃO PROFISSIONAL DE MEDIO PORTE, PARA APRESENTAÇÕES MUSICAIS DE MÉDIO PORTE, COM NO MÍNIMO: 04 CAIXAS PARA SUBGRAVES (2 FALANTES, 18 POLEGADAS COM MÍNIMO 1.200W RMS CADA); 24 CAIXAS VIAS MÉDIO GRAVE E MÉDIO AGUDO (1.000W RMS CADA); AMPLIFICADORES COMPATIVEL COM O SISTEMA DE PA E MONITOR; 01 DIVISOR DE FREQUÊNCIA COM NO MÍNIMO 04 VIAS COM MÍNIMO 24 DB POR OITAVA, AJUSTE DE ÂNGULO DE FASE ENTRE AS BANDAS, ENTRADAS E SAÍDAS BALANCEADAS; 02 EQUALIZADOR ESTÉREO COM 32 BANDAS E FILTROS DE 12 DB POR OITAVA; 02 PROCESSADOR DE EFEITOS COM REVERB E DELAY COM ENTRADAS E SAÍDAS BALANCEADAS E CONVERSORES AD-DA DE NO MÍNIMO 20 BITS, 98 CANAIS COMPRESSORES/LIMITADORES COM ENTRADAS E SAÍDAS BALANCEADAS; 02 MIXING CONSOLF DIGITAL COM 48 CANAIS CADA, CONTENDO O MÍNIMO DE 08 SUBGRUPOS, 08 VIAS AUXILIARES, 04 BANDAS DE EQUALIZAÇÃO, SENDO TODAS PARAMÉTRICAS, FILTROS DE GRAVES, TODAS AS SAÍDAS DEVERÃO SER BALANCEADAS COM NO MÍNIMO 04 VIAS DE MONITOR, 10 MONITORES TIPO SPOT PASSIVO/ATIVO COM 300W RMS CADA; 05 EQUALIZADORES GRÁFICOS ESTÉREO COM NO MÍNIMO 31 BANDAS POR CANAL, E FILTROS DE 12 DB POR OITAVA; AMPLIFICADORES COMPATIVELS COM O SISTEMA DE MONITORES; 01 SISTEMA DE SIDE FILL CONTENDO 02 CAIXAS PARA SUBGRAVES (04 FALANTES, 18 POLEGADAS COM 150W RMS CADA); 02 CAIXAS VIAS MÉDIO GRAVE E MÉDIO AGUDO (1.000W RMS CADA); AMPLIFICADORES COMPATIVELS COM O SISTEMA DE MONITOR, 01 DIVISOR DE FREQUÊNCIA COM NO MÍNIMO 04 VIAS COM MÍNIMO 24 DB POR OITAVA, AJUSTE DE ÂNGULO DE FASE ENTRE AS BANDAS, ENTRADAS E SAÍDAS BALANCEADAS; 01 MIXER COM NO MÍNIMO 48 VIAS (60MIS); 04 CANAIS DE GATES COM ENTRADAS E SAÍDAS BALANCEADAS; 01 APARELHO DE CD PLAYER USB; 02 MICROFONES SEM FIO PARA VOZ COM FREQUÊNCIA DE TRABALHO SELECIONÁVEL E FAIXA DE OPERAÇÃO UHF; 08 MICROFONES PARA USO DIVERSOS COM PEDESTAIS, 01 BATERIA COMPLETA COM 01 BUMBO, 02 TONS, 01 SURDO, 01 CAIXA, 02 ESTANTES PARA PRATOS, 01 ESTANTE PARA CAIXA, 01 MÁQUINA DE CHIMBAL, 01 PEDAL PARA BUMBO, 01 BANCO, KIT DE MICROFONES ESPECÍFICOS; 01 AMPLIFICADOR E CAIXA PARA BAIXO COM 200W RMS; 01 AMPLIFICADOR E CAIXA PARA GUITARRA COM 900W RMS; 01 AMPLIFICADOR E CAIXA PARA TECLADO; 02 DIRET BOX DE IMPEDÂNCIA PARA INSTRUMENTOS, 06 MONITORES; - ACOMPANHADO E OPERADO POR 02 TÉCNICOS CAPACITADOS, AUXILIARES E EQUIPE DE APOIO; - SISTEMA DEVIDAMENTE ATERRADO; - EXTINTORES DE INCÊNDIO DE ACORDO COM AS EXIGÊNCIAS DO CORPO DE BOMBEIROS; - EMISSÃO DE ART (ANOTAÇÃO DE RESPONSABILIDADE TÉCNICA) EMITIDA POR PROFISSIONAL COMPETENTE; - INCLUI USO TODAS AS DESPESAS COM TAXAS, IMPOSTOS, ENCARGOS, PESSOAL, TRANSPORTE, HOSPEDAGEM E ALIMENTAÇÃO. TODO SERVIÇO DEVE SER PRESTADO COM EXCELENTE QUALIDADE, PONTUALIDADE, ACABAMENTO E SEGURANÇA.

62

SISTEMA DE SONORIZAÇÃO GRANDE PORTE: LOCAÇÃO COM MONTAGEM E DESMONTAGEM DE SISTEMA DE SONORIZAÇÃO PROFISSIONAL DE GRANDE PORTE QUE ATENDA PÚBLICO ESTIMADO DE NO MÍNIMO 30000 PESSOAS EM ÁREA ABERTA, COM AS ESPECIFICAÇÕES MÍNIMAS: - P.A.(PUBLIC ADDRESS): 22X LINE ARRAY DAS AERO 12' OU SIMILAR, AUTO AMPLIFICADAS SPAIN; 16X SUBGRAVES SB 850 1600 WATTS; 06X TALHAS 1T; 06X BAMPERS; 10X AMPLIFICADOR 9K DB TECNOLOGIA 9000 WATTS RACK DRIVER - CONSOLES: 01X CONSOLF YAMAHA CL5 48 IN 24 OUT; 01X CONSOLF YAMAHA CL3 48 IN 24 OUT; 02X PROCESSADORORES XTA 448 4IN 8OUT, 01X PROCESSADORES 2X6 DB SERIES 2IN 6OUT; 01X DISTRIBUIDOR ISOLADOR BEHRINGER; 01X DISTRIBUIDOR AC PENTACÚSTICA; - MONITOR/PALCO: 01 MIXING CONSOLF DIGITAL COM 48 CANAIS, 08X LINE ARRAY IDEA EVO 88 1200WATTS POWERSOFT ITALY; 02X BAMPERS; 04X SUBGRAVES DB TECNOLOGIA B&C CELESTION SCOP 1200 WATTS; 02X MONITORES DAS SL12 AUTOAMPLIFICADAS(1X12) SPAIN; 02X MONITORES RCF HD10 AUTOAMPLIFICADAS (1X10) ITALY; 04X MONITORES JBL PRX612 AUTOAMPLIFICADAS (1X12) USA; 04X MONITORES DB TECNOLOGIA B&C CELESTION T112 (1X12 COAXIAL); 02X SUBS PEAVY AUTOAMPLIFICADAS (1X18) USA; - BANKLINE: 01X JAZZ CHORUS 120 ITALY; 01X FENDER SUPER SONIC TWIN 120W USA, 01X HARTKIE SYSTEM 3500 USA; 01X AMPEG SVT7 - CAIXA 810 USA; 04X CAIXAS HS 4X10 - 1X15 USA; 50X PEDESTAIS RMV; 03X GARRAS LP; 03X GARRA ASK; BATERIA YAMAHA JAPAN; - MICROFONES: 03X SHURE SM 57B; 12X SHURE SM 57; 11X SHURE SM 58; 03X SHURE SM 58B; 02X AUDIO TECNICA; 02X JTS 58; 01X SHURE SM 52B; 01X AKG D112; 02X SHURE SM 91B; 09X SENNEHEISER 604; 01X SENNEHEISER 609; 01X SENNEHEISER 905; 01X SENNEHEISER MD 421; 06X SHURE SM 81; 01X MICROFONES SEM FIO SHURE PGX; 04X FONTES SHURE; 04X MICROFONES SEM FIO SHURE UR2 COM BOOSTER; 18X DIRECT WHIRLWIND IMP2; 01X DIRECT ATIVO DBX; 01X AMPLICADÓRES DE FONES PHONIC; 01X POWER CLICK; 06X FONES KOSS; 01X FONE AKG 404; 01X FONE AKG 414; 12X CAIXAS ADAPTADORAS FONES; 01X AFINADOR (TAMA, CDJ PIONNER 400; 02X CAIXA COMUNICAÇÃO; 01X SONOMETRO RADIO SHACK; - CABOS MICS E SUB SNAKE: 01X SUB SNAKE 20 VIAS; 04X SUB SNAKE 12VIAS; 02X SUB SNAKE 06 VIAS; 02X DISTRIBUIDOR 06 VIAS; 03X SPLITER 12 VIAS 80M; 01X SPLITER 12 VIAS 30M; 110X CABOS XLR; 28X CABOS P10; POWER: 01X MAIN POWER COM MIB DIGITAL 150A; 03X CABOS 4X16MM 50M; 03X CABOS 1X16MM 50M (VERDE); 03X VARAS PARA ATERRAMENTO 1/2 POLEGADA; - PALCO: 01 BATERIA COMPLETA COM 01 BUMBO, 02 TONS, 01 SURDO; 01 CAIXA; 02 ESTANTES PARA PRATOS, 01 ESTANTE PARA CAIXA, 01 MÁQUINA DE CHIMBAL, 01 PEDAL PARA BUMBO, 01 BANCO COM KIT DE MICROFONES ESPECÍFICOS; 02 AMPLIFICADORES PARA GUITARRA COM 900W RMS, 01 CAIXA COM

DIÁRIA

10.0

