








	<b>ASSOCIAÇÃO MATO-GROSSENSE DOS MUNICÍPIOS</b>		 	Ref.: Tabela de Serviços SINAPI (FEVEREIRO/2026)	
	SITE: www.amm.org.br - e-mail: centraldeprojetosamm@gmail.com AV. RUBENS DE MENDONÇA Nº 3.920 - CEP: 78.000-070 - CUIABÁ - MT FONE: (65) 2123-1200 - FAX: 2123-1251			NÃO DESONERADO	
			<b>BDI</b>	<b>23,54%</b>	
<b>COORDENAÇÃO DE PROJETOS</b>					
<b>OBRA:</b> CONSTRUÇÃO SEDE INDEA				<b>DATA:</b> 10/04/2026	
<b>LOCAL:</b> LOTE 10A1-AC, AVENIDA RIO GRANDE DO SUL, CENTRO, ITANHANGÁ MT. 78579-000				<b>LEIS SOCIAIS: HORISTA</b> 105,33%	
				<b>LEIS SOCIAIS: MENSALISTA</b> 67,83%	
<b>CONSTRUÇÃO SEDE INDEA</b>					
1.0	ADMINISTRAÇÃO OBRA	8,74%	90.076,64		
2.0	SERVIÇOS INICIAIS	5,26%	54.211,69		
3.0	DESTINAÇÃO DE ENTULHO GERADO NA OBRA	0,04%	424,36		
4.0	MOVIMENTO DE TERRA - MURO	0,40%	4.121,71		
5.0	FUNDAÇÃO - MURO	6,06%	62.497,78		
6.0	ESTRUTURA - MURO	3,53%	36.373,13		
7.0	IMPERMEABILIZAÇÃO - MURO	0,32%	3.287,16		
8.0	MOVIMENTO DE TERRA - EDIFICAÇÃO	0,35%	3.612,76		
9.0	FUNDAÇÃO - EDIFICAÇÃO	6,06%	62.497,08		
10.0	ESTRUTURA - EDIFICAÇÃO	5,33%	54.963,91		
11.0	IMPERMEABILIZAÇÃO - EDIFICAÇÃO	0,36%	3.660,46		
12.0	ALVENARIAS, FECHAMENTOS E DIVISÓRIAS	15,18%	156.463,93		
13.0	ESQUADRIAS	5,83%	60.144,51		
14.0	COBERTURAS	7,63%	78.709,77		
15.0	REVESTIMENTO	7,89%	81.312,36		
16.0	PISOS	6,10%	62.895,59		
17.0	FORRO	1,77%	18.202,31		
18.0	INSTALAÇÕES HIDROSSANITÁRIAS	5,12%	52.822,58		
19.0	INSTALAÇÕES ELÉTRICAS	3,33%	34.303,49		
20.0	LÓGICA	1,83%	18.839,39		
21.0	PREVENÇÃO E COMBATE A INCÊNDIO	0,08%	795,72		
22.0	PINTURAS	6,00%	61.896,72		
23.0	URBANIZAÇÃO E SERVIÇOS EXTERNOS	1,31%	13.553,32		
24.0	ACESSIBILIDADE	0,63%	6.484,35		
25.0	SERVIÇOS COMPLEMENTARES	0,86%	8.891,08		
<b>TOTAL GERAL</b>			<b>100,00%</b>	<b>R\$ 1.031.041,80</b>	
<b>UM MILHÃO, TRINTA E UM MIL E QUARENTA E UM REAIS E OITENTA CENTAVOS</b>					


		<b>ASSOCIAÇÃO MATO-GROSSENSE DOS MUNICÍPIOS</b>						Ref.: Tabela de Serviços SINAPI (FEVEREIRO/2026)	
		SITE: <a href="http://www.amm.org.br">www.amm.org.br</a> - e-mail: <a href="mailto:centraldeprojetosamm@gmail.com">centraldeprojetosamm@gmail.com</a> AV. RUBENS DE MENDONÇA Nº 3.920 - CEP: 78.049-938 - CUIABÁ - MT FONE: (65) 2123-1200 - FAX: 2123-1251						NÃO DESONERADO	
								<b>BDI</b>	<b>23,54%</b>
<b>COORDENAÇÃO DE PROJETOS</b>									
OBRA: CONSTRUÇÃO SEDE INDEA LOCAL: LOTE 10A1-AC, AVENIDA RIO GRANDE DO SUL, CENTRO, ITANHANGÁ MT. 78579-000						DATA: 10/04/2026 LEIS SOCIAIS: HORISTA 105,33% LEIS SOCIAIS: MENSALISTA 67,83%			
<b>ORÇAMENTO</b>									
ITEM	CÓDIGO	BASE DE DADOS	DESCRIÇÃO DO SERVIÇO	UN.	QUANT.	PREÇO UNIT. (R\$)	PREÇO BDI. (R\$)	PREÇO FINAL (R\$)	
<b>CONSTRUÇÃO SEDE INDEA</b>									
<b>1.0 ADMINISTRAÇÃO OBRA 90.076,64</b>									
1.1	AMM CIV 001	PRÓPRIO	ADMINISTRAÇÃO LOCAL	UN	1,00	72.912,94	90.076,64	90.076,64	
<b>2.0 SERVIÇOS INICIAIS 54.211,69</b>									
<b>PLACA DE OBRA</b>									
2.1	103689	SINAPI	FORNECIMENTO E INSTALAÇÃO DE PLACA DE OBRA COM CHAPA GALVANIZADA E ESTRUTURA DE MADEIRA. AF_03/2022_PS	M2	12,50	469,06	579,47	7.243,37	
<b>LIMPEZA DE TERRENO</b>									
2.3	AMM CIV 004	PRÓPRIO	LIMPEZA MECANIZADA DO TERRENO C/ RETROESCAVADEIRA (VEGETAÇÃO RASTEIRA) INCLUSIVE CARGA E TRANSPORTE - DMT ATÉ 1KM	M2	582,61	2,25	2,77	1.613,82	
<b>CANTEIRO DE OBRA</b>									
2.3	AMM CIV 002	PRÓPRIO	BARRAÇÃO PARA DEPOSITO EM CHAPA DE MADEIRA COMPENSADA	M2	12,00	1.181,81	1.460,00	17.520,00	
2.4	AMM CIV 003	PRÓPRIO	EXECUÇÃO DE SANITÁRIO E VESTIÁRIO EM CANTEIRO DE OBRAS, FORA DA PROJEÇÃO DA LAJE, EM CHAPA DE MADEIRA COMPENSADA, NÃO INCLUSO MOBILIÁRIO	M2	9,00	1.069,40	1.321,13	11.890,17	
<b>INSTALAÇÃO PROVISÓRIA</b>									
2.5	95635	SINAPI	KIT CAVALETE PARA MEDIÇÃO DE ÁGUA - ENTRADA PRINCIPAL, EM PVC 25 MM (3/4") - FORNECIMENTO E INSTALAÇÃO (EXCLUSIVE HIDRÔMETRO). AF_03/2024	UN	1,00	217,03	268,11	268,11	
2.6	95675	SINAPI	HIDRÔMETRO DN 3/4", 5,0 M3/H - FORNECIMENTO E INSTALAÇÃO. AF_03/2024	UN	1,00	175,79	217,17	217,17	
2.7	AMM CIV 014	PRÓPRIO	ENTRADA PROVISÓRIA DE ENERGIA ELÉTRICA AÉREA TRIFÁSICA 40A EM POSTE CÔNICO CONTÍNUO EM AÇO GALVANIZADO, RETO, ENGASTADO, H = 7 M, DIÂMETRO INFERIOR = 125" MM	UN	1,00	3.234,76	3.996,22	3.996,22	
<b>FECHAMENTO TEMPORÁRIO</b>									
2.8	98459	SINAPI	TAPUME COM TELHA METÁLICA. AF_03/2024	M2	57,33	93,03	114,92	6.588,36	
2.9	AMM CIV 018	PRÓPRIO	PORTAO PARA TAPUME COM TELHA TRAPEZOIDAL EM AÇO GALVANIZADO, ESP=0,5MM, EM ESTRUTURA DE MADEIRA, INCLUSIVE FERRAGENS. INCLUSO PINTURA LATEX EXTERNAMENTE	M2	11,00	27,68	34,19	376,09	
<b>LOCAÇÃO DA OBRA</b>									
2.10	99059	SINAPI	LOCAÇÃO CONVENCIONAL DE OBRA, UTILIZANDO GABARITO DE TÁBUAS CORRIDAS PONTALETADAS A CADA 2,00M - 2 UTILIZAÇÕES. AF_03/2024	M	53,86	67,61	83,52	4.498,38	
<b>3.0 DESTINAÇÃO DE ENTULHO GERADO NA OBRA 424,36</b>									
3.1	101000	SINAPI	CARGA, MANOBRA E DESCARGA DE ENTULHO EM CAMINHÃO BASCULANTE 18 M³ - CARGA COM ESCAVADEIRA HIDRÁULICA (CAÇAMBA DE 0,80 M³ / 111 HP) E DESCARGA LIVRE (UNIDADE: T). AF_02/2026	T	17,30	6,18	7,63	131,99	
3.2	95880	SINAPI	TRANSPORTE COM CAMINHÃO BASCULANTE DE 18 M³, EM VIA URBANA PAVIMENTADA, DMT ATÉ 30 KM (UNIDADE: TXKM). AF_02/2026	TXKM	173,00	1,37	1,69	292,37	
<b>4.0 MOVIMENTO DE TERRA - MURO 4.121,71</b>									
<b>BLOCO</b>									
4.1	96521	SINAPI	ESCAVAÇÃO MECANIZADA PARA BLOCO DE COROAMENTO OU SAPATA COM RETROESCAVADEIRA (INCLUINDO ESCAVAÇÃO PARA COLOCAÇÃO DE FÓRMAS). AF_01/2024	M3	33,57	41,72	51,54	1.730,19	
4.2	104737	SINAPI	REATERRO MANUAL DE VALAS, COM PLACA VIBRATÓRIA. AF_08/2023	M3	26,42	24,58	30,36	802,11	
4.3	101616	SINAPI	PREPARO DE FUNDO DE VALA COM LARGURA MENOR QUE 1,5 M (ACERTO DO SOLO NATURAL), EM LOCAL COM NÍVEL BAIXO DE INTERFERÊNCIA. AF_01/2026	M2	12,06	8,33	10,29	124,09	
<b>VIGA BALDRAME</b>									
4.4	96525	SINAPI	ESCAVAÇÃO MECANIZADA PARA VIGA BALDRAME OU SAPATA CORRIDA COM MINI-ESCAVADEIRA (INCLUINDO ESCAVAÇÃO PARA COLOCAÇÃO DE FÓRMAS). AF_01/2024	M3	14,25	57,80	71,40	1.017,45	
4.5	104737	SINAPI	REATERRO MANUAL DE VALAS, COM PLACA VIBRATÓRIA. AF_08/2023	M3	10,36	24,58	30,36	314,52	
4.6	101616	SINAPI	PREPARO DE FUNDO DE VALA COM LARGURA MENOR QUE 1,5 M (ACERTO DO SOLO NATURAL), EM LOCAL COM NÍVEL BAIXO DE INTERFERÊNCIA. AF_01/2026	M2	12,96	8,33	10,29	133,35	
<b>5.0 FUNDAÇÃO - MURO 62.497,78</b>									
<b>BLOCOS</b>									
5.1	96619	SINAPI	LASTRO DE CONCRETO MAGRO, APLICADO EM BLOCOS DE COROAMENTO OU SAPATAS, ESPESSURA DE 5 CM. AF_01/2024	M2	12,06	49,81	61,53	742,05	
5.2	94965	SINAPI	CONCRETO FCK = 25MPA, TRAÇO 1:2,3:2,7 (EM MASSA SECA DE CIMENTO/ AREIA MÉDIA/ BRITA 1) - PREPARO MECÂNICO COM BETONEIRA 400 L. AF_05/2021	M3	6,43	680,58	840,78	5.406,21	
5.3	103670	SINAPI	LANÇAMENTO COM USO DE BALDES, ADENSAMENTO E ACABAMENTO DE CONCRETO EM ESTRUTURAS. AF_02/2022	M3	6,43	332,89	411,25	2.644,33	
5.4	96534	SINAPI	FABRICAÇÃO, MONTAGEM E DESMONTAGEM DE FÓRMA PARA BLOCO DE COROAMENTO, EM MADEIRA SERRADA, E=25 MM, 4 UTILIZAÇÕES. AF_01/2024	M2	41,88	89,53	110,60	4.631,92	
5.5	96545	SINAPI	ARMAÇÃO DE BLOCO UTILIZANDO AÇO CA-50 DE 8 MM - MONTAGEM. AF_01/2024	KG	9,80	16,86	20,82	204,03	
5.6	96543	SINAPI	ARMAÇÃO DE BLOCO UTILIZANDO AÇO CA-60 DE 5 MM - MONTAGEM. AF_01/2024	KG	104,80	21,22	26,21	2.746,80	
<b>ESTACA</b>									
5.7	95601	SINAPI	ARRASAMENTO MECÂNICO DE ESTACA DE CONCRETO ARMADO, DIÂMETROS DE ATÉ 40 CM. AF_05/2021	UN	32,00	9,76	12,05	385,60	
5.8	101176	SINAPI	ESTACA BROCA DE CONCRETO, DIÂMETRO DE 30CM, ESCAVAÇÃO MANUAL COM TRADO CONCHA, INTEIRAMENTE ARMADA. AF_05/2020	M	128,00	166,97	206,27	26.402,56	
<b>PILAR FUNDAÇÃO</b>									
5.9	103669	SINAPI	CONCRETAGEM DE PILARES, FCK = 25 MPa, COM USO DE BALDES - LANÇAMENTO, ADENSAMENTO E ACABAMENTO. AF_02/2022	M3	0,72	1.235,65	1.526,52	1.099,09	
5.10	92427	SINAPI	MONTAGEM E DESMONTAGEM DE FÓRMA DE PILARES RETANGULARES E ESTRUTURAS SIMILARES, PÉ-DIREITO SIMPLES, EM CHAPA DE MADEIRA COMPENSADA RESINADA, 8 UTILIZAÇÕES. AF_09/2020	M2	14,40	78,61	97,11	1.398,38	
5.11	92762	SINAPI	ARMAÇÃO DE PILAR OU VIGA DE ESTRUTURA CONVENCIONAL DE CONCRETO ARMADO UTILIZANDO AÇO CA-50 DE 10,0 MM - MONTAGEM. AF_06/2022	KG	132,10	11,35	14,02	1.852,04	
5.12	92759	SINAPI	ARMAÇÃO DE PILAR OU VIGA DE ESTRUTURA CONVENCIONAL DE CONCRETO ARMADO UTILIZANDO AÇO CA-60 DE 5,0 MM - MONTAGEM. AF_06/2022	KG	25,60	14,77	18,24	466,94	
<b>VIGA BALDRAME</b>									
5.13	94962	SINAPI	CONCRETO MAGRO PARA LASTRO, TRAÇO 1:4,5:4,5 (EM MASSA SECA DE CIMENTO/ AREIA MÉDIA/ BRITA 1) - PREPARO MECÂNICO COM BETONEIRA 400 L. AF_05/2021	M3	0,64	531,45	656,55	420,19	
5.14	94965	SINAPI	CONCRETO FCK = 25MPA, TRAÇO 1:2,3:2,7 (EM MASSA SECA DE CIMENTO/ AREIA MÉDIA/ BRITA 1) - PREPARO MECÂNICO COM BETONEIRA 400 L. AF_05/2021	M3	3,89	680,58	840,78	3.270,63	
5.15	103670	SINAPI	LANÇAMENTO COM USO DE BALDES, ADENSAMENTO E ACABAMENTO DE CONCRETO EM ESTRUTURAS. AF_02/2022	M3	3,89	332,89	411,25	1.599,76	
5.16	96536	SINAPI	FABRICAÇÃO, MONTAGEM E DESMONTAGEM DE FÓRMA PARA VIGA BALDRAME, EM MADEIRA SERRADA, E=25 MM, 4 UTILIZAÇÕES. AF_01/2024	M2	51,85	77,88	96,21	4.988,48	

AMM		ASSOCIAÇÃO MATO-GROSSENSE DOS MUNICÍPIOS				CENTRAL DE PROJETOS		Ref.: Tabela de Serviços SINAPI (FEVEREIRO/2026)	
SITE: <a href="http://www.amm.org.br">www.amm.org.br</a> - e-mail: <a href="mailto:centraldeprojetosamm@gmail.com">centraldeprojetosamm@gmail.com</a> AV. RUBENS DE MENDONÇA Nº 3.920 - CEP: 78.049-938 - CUIABÁ - MT FONE: (65) 2123-1200 - FAX: 2123-1251						Agap		NÃO DESONERADO	
COORDENAÇÃO DE PROJETOS						BDI		23,54%	
OBRA: CONSTRUÇÃO SEDE INDEA						DATA:		10/04/2026	
LOCAL: LOTE 10A1-AC, AVENIDA RIO GRANDE DO SUL, CENTRO, ITANHANGÁ MT. 78579-000						LEIS SOCIAIS: HORISTA		105,33%	
						LEIS SOCIAIS: MENSALISTA		67,83%	
ORÇAMENTO									
ITEM	CÓDIGO	BASE DE DADOS	DESCRIÇÃO DO SERVIÇO	UN.	QUANT.	PREÇO UNIT. (R\$)	PREÇO BDI. (R\$)	PREÇO FINAL (R\$)	
5.17	104918	SINAPI	ARMAÇÃO DE SAPATA ISOLADA, VIGA BALDRAME E SAPATA CORRIDA UTILIZANDO AÇO CA-50 DE 8 MM - MONTAGEM. AF 01/2024	KG	155,10	14,93	18,44	2.860,04	
5.18	104916	SINAPI	ARMAÇÃO DE SAPATA ISOLADA, VIGA BALDRAME E SAPATA CORRIDA UTILIZANDO AÇO CA-60 DE 5 MM - MONTAGEM. AF 01/2024	KG	63,10	17,69	21,85	1.378,73	
<b>6.0 ESTRUTURA - MURO 36.373,13</b>									
<b>VIGAS</b>									
6.1	94965	SINAPI	CONCRETO FCK = 25MPA, TRAÇO 1:2,3:2,7 (EM MASSA SECA DE CIMENTO/ AREIA MÉDIA/ BRITA 1) - PREPARO MECÂNICO COM BETONEIRA 400 L. AF 05/2021	M3	3,89	680,58	840,78	3.270,63	
6.2	103670	SINAPI	LANÇAMENTO COM USO DE BALDES, ADENSAMENTO E ACABAMENTO DE CONCRETO EM ESTRUTURAS. AF 02/2022	M3	3,89	332,89	411,25	1.599,76	
6.3	92463	SINAPI	MONTAGEM E DESMONTAGEM DE FÓRMA DE VIGA, ESCORAMENTO COM GARFO DE MADEIRA, PÉ-DIREITO SIMPLES, EM CHAPA DE MADEIRA RESINADA, 8 UTILIZAÇÕES. AF 09/2020	M2	64,81	138,00	170,48	11.048,80	
6.4	92761	SINAPI	ARMAÇÃO DE PILAR OU VIGA DE ESTRUTURA CONVENCIONAL DE CONCRETO ARMADO UTILIZANDO AÇO CA-50 DE 8,0 MM - MONTAGEM. AF 06/2022	KG	159,80	12,81	15,82	2.528,03	
6.5	92759	SINAPI	ARMAÇÃO DE PILAR OU VIGA DE ESTRUTURA CONVENCIONAL DE CONCRETO ARMADO UTILIZANDO AÇO CA-60 DE 5,0 MM - MONTAGEM. AF 06/2022	KG	71,30	14,77	18,24	1.300,51	
<b>PILAR</b>									
6.6	103669	SINAPI	CONCRETAGEM DE PILARES, FCK = 25 MPA, COM USO DE BALDES - LANÇAMENTO, ADENSAMENTO E ACABAMENTO. AF 02/2022	M3	3,31	1.235,65	1.526,52	5.052,78	
6.7	92427	SINAPI	MONTAGEM E DESMONTAGEM DE FÓRMA DE PILARES RETANGULARES E ESTRUTURAS SIMILARES, PÉ-DIREITO SIMPLES, EM CHAPA DE MADEIRA COMPENSADA RESINADA, 8 UTILIZAÇÕES. AF 09/2020	M2	66,24	78,61	97,11	6.432,56	
6.8	92762	SINAPI	ARMAÇÃO DE PILAR OU VIGA DE ESTRUTURA CONVENCIONAL DE CONCRETO ARMADO UTILIZANDO AÇO CA-50 DE 10,0 MM - MONTAGEM. AF 06/2022	KG	209,90	11,35	14,02	2.942,79	
6.9	92759	SINAPI	ARMAÇÃO DE PILAR OU VIGA DE ESTRUTURA CONVENCIONAL DE CONCRETO ARMADO UTILIZANDO AÇO CA-60 DE 5,0 MM - MONTAGEM. AF 06/2022	KG	84,10	14,77	18,24	1.533,98	
6.10	98575	SINAPI	TRATAMENTO DE JUNTA DE DILATAÇÃO, COM TARUGO DE POLIETILENO E SELANTE PU, INCLUSO PREENCHIMENTO COM ESPUMA EXPANSIVA PU. AF 09/2023	M	6,90	77,82	96,13	663,29	
<b>7.0 IMPERMEABILIZAÇÃO - MURO 3.287,16</b>									
<b>VIGA BALDRAME</b>									
7.1	98557	SINAPI	IMPERMEABILIZAÇÃO DE SUPERFÍCIE COM EMULSÃO ASFÁLTICA, 2 DEMÃOS. AF 09/2023	M2	64,81	41,06	50,72	3.287,16	
<b>8.0 MOVIMENTO DE TERRA - EDIFICAÇÃO 3.612,76</b>									
<b>BLOCO</b>									
8.1	96521	SINAPI	ESCAVAÇÃO MECANIZADA PARA BLOCO DE COROAMENTO OU SAPATA COM RETROESCAVADEIRA (INCLUINDO ESCAVAÇÃO PARA COLOCAÇÃO DE FÓRMAS). AF 01/2024	M3	25,92	41,72	51,54	1.335,91	
8.2	104737	SINAPI	REATERRO MANUAL DE VALAS, COM PLACA VIBRATÓRIA. AF 08/2023	M3	20,20	24,58	30,36	613,27	
8.3	101616	SINAPI	PREPARO DE FUNDO DE VALA COM LARGURA MENOR QUE 1,5 M (ACERTO DO SOLO NATURAL), EM LOCAL COM NÍVEL BAIXO DE INTERFERÊNCIA. AF 01/2026	M2	9,90	8,33	10,29	101,87	
<b>VIGA BALDRAME</b>									
8.4	96525	SINAPI	ESCAVAÇÃO MECANIZADA PARA VIGA BALDRAME OU SAPATA CORRIDA COM MINI-ESCAVADEIRA (INCLUINDO ESCAVAÇÃO PARA COLOCAÇÃO DE FÓRMAS). AF 01/2024	M3	15,39	57,80	71,40	1.098,84	
8.5	104737	SINAPI	REATERRO MANUAL DE VALAS, COM PLACA VIBRATÓRIA. AF 08/2023	M3	11,64	24,58	30,36	353,39	
8.6	101616	SINAPI	PREPARO DE FUNDO DE VALA COM LARGURA MENOR QUE 1,5 M (ACERTO DO SOLO NATURAL), EM LOCAL COM NÍVEL BAIXO DE INTERFERÊNCIA. AF 01/2026	M2	10,64	8,33	10,29	109,48	
<b>9.0 FUNDAÇÃO - EDIFICAÇÃO 62.497,08</b>									
<b>BLOCOS</b>									
9.1	96619	SINAPI	LASTRO DE CONCRETO MAGRO, APLICADO EM BLOCOS DE COROAMENTO OU SAPATAS, ESPESSURA DE 5 CM. AF 01/2024	M2	9,90	49,81	61,53	609,14	
9.2	94965	SINAPI	CONCRETO FCK = 25MPA, TRAÇO 1:2,3:2,7 (EM MASSA SECA DE CIMENTO/ AREIA MÉDIA/ BRITA 1) - PREPARO MECÂNICO COM BETONEIRA 400 L. AF 05/2021	M3	5,25	680,58	840,78	4.414,09	
9.3	103670	SINAPI	LANÇAMENTO COM USO DE BALDES, ADENSAMENTO E ACABAMENTO DE CONCRETO EM ESTRUTURAS. AF 02/2022	M3	5,25	332,89	411,25	2.159,06	
9.4	96534	SINAPI	FABRICAÇÃO, MONTAGEM E DESMONTAGEM DE FÓRMA PARA BLOCO DE COROAMENTO, EM MADEIRA SERRADA, E=25 MM, 4 UTILIZAÇÕES. AF 01/2024	M2	31,83	89,53	110,60	3.520,39	
9.5	96545	SINAPI	ARMAÇÃO DE BLOCO UTILIZANDO AÇO CA-50 DE 8 MM - MONTAGEM. AF 01/2024	KG	6,30	16,86	20,82	131,16	
9.6	96546	SINAPI	ARMAÇÃO DE BLOCO UTILIZANDO AÇO CA-50 DE 10 MM - MONTAGEM. AF 01/2024	KG	14,60	14,65	18,09	264,11	
9.7	96543	SINAPI	ARMAÇÃO DE BLOCO UTILIZANDO AÇO CA-60 DE 5 MM - MONTAGEM. AF 01/2024	KG	83,10	21,22	26,21	2.178,05	
<b>ESTACA</b>									
9.8	95601	SINAPI	ARRASAMENTO MECÂNICO DE ESTACA DE CONCRETO ARMADO, DIÂMETROS DE ATÉ 40 CM. AF 05/2021	UN	25,00	9,76	12,05	301,25	
9.9	101176	SINAPI	ESTACA BROCA DE CONCRETO, DIÂMETRO DE 30CM, ESCAVAÇÃO MANUAL COM TRADO CONCHA, INTEIRAMENTE ARMADA. AF 05/2020	M	150,00	166,97	206,27	30.940,50	
<b>PILAR FUNDAÇÃO</b>									
9.10	103669	SINAPI	CONCRETAGEM DE PILARES, FCK = 25 MPA, COM USO DE BALDES - LANÇAMENTO, ADENSAMENTO E ACABAMENTO. AF 02/2022	M3	0,47	1.235,65	1.526,52	717,46	
9.11	92427	SINAPI	MONTAGEM E DESMONTAGEM DE FÓRMA DE PILARES RETANGULARES E ESTRUTURAS SIMILARES, PÉ-DIREITO SIMPLES, EM CHAPA DE MADEIRA COMPENSADA RESINADA, 8 UTILIZAÇÕES. AF 09/2020	M2	9,25	78,61	97,11	898,26	
9.12	92762	SINAPI	ARMAÇÃO DE PILAR OU VIGA DE ESTRUTURA CONVENCIONAL DE CONCRETO ARMADO UTILIZANDO AÇO CA-50 DE 10,0 MM - MONTAGEM. AF 06/2022	KG	70,00	11,35	14,02	981,40	
9.13	92763	SINAPI	ARMAÇÃO DE PILAR OU VIGA DE ESTRUTURA CONVENCIONAL DE CONCRETO ARMADO UTILIZANDO AÇO CA-50 DE 12,5 MM - MONTAGEM. AF 06/2022	KG	12,30	9,51	11,74	144,40	
9.14	92759	SINAPI	ARMAÇÃO DE PILAR OU VIGA DE ESTRUTURA CONVENCIONAL DE CONCRETO ARMADO UTILIZANDO AÇO CA-60 DE 5,0 MM - MONTAGEM. AF 06/2022	KG	17,00	14,77	18,24	310,08	
<b>VIGA BALDRAME</b>									
9.15	94962	SINAPI	CONCRETO MAGRO PARA LASTRO, TRAÇO 1:4:5,5 (EM MASSA SECA DE CIMENTO/ AREIA MÉDIA/ BRITA 1) - PREPARO MECÂNICO COM BETONEIRA 400 L. AF 05/2021	M3	0,53	531,45	656,55	347,97	
9.16	94965	SINAPI	CONCRETO FCK = 25MPA, TRAÇO 1:2,3:2,7 (EM MASSA SECA DE CIMENTO/ AREIA MÉDIA/ BRITA 1) - PREPARO MECÂNICO COM BETONEIRA 400 L. AF 05/2021	M3	3,75	680,58	840,78	3.152,92	
9.17	103670	SINAPI	LANÇAMENTO COM USO DE BALDES, ADENSAMENTO E ACABAMENTO DE CONCRETO EM ESTRUTURAS. AF 02/2022	M3	3,75	332,89	411,25	1.542,18	
9.18	96536	SINAPI	FABRICAÇÃO, MONTAGEM E DESMONTAGEM DE FÓRMA PARA VIGA BALDRAME, EM MADEIRA SERRADA, E=25 MM, 4 UTILIZAÇÕES. AF 01/2024	M2	59,83	77,88	96,21	5.756,24	
9.19	104918	SINAPI	ARMAÇÃO DE SAPATA ISOLADA, VIGA BALDRAME E SAPATA CORRIDA UTILIZANDO AÇO CA-50 DE 8 MM - MONTAGEM. AF 01/2024	KG	132,10	14,93	18,44	2.435,92	
9.20	104919	SINAPI	ARMAÇÃO DE SAPATA ISOLADA, VIGA BALDRAME E SAPATA CORRIDA UTILIZANDO AÇO CA-50 DE 10 MM - MONTAGEM. AF 01/2024	KG	16,20	13,23	16,34	264,70	
9.21	104920	SINAPI	ARMAÇÃO DE BLOCO, SAPATA ISOLADA, VIGA BALDRAME E SAPATA CORRIDA UTILIZANDO AÇO CA-50 DE 12,5 MM - MONTAGEM. AF 01/2024	KG	10,50	11,20	13,83	145,21	
9.22	104916	SINAPI	ARMAÇÃO DE SAPATA ISOLADA, VIGA BALDRAME E SAPATA CORRIDA UTILIZANDO AÇO CA-60 DE 5 MM - MONTAGEM. AF 01/2024	KG	58,70	17,69	21,85	1.282,59	

ITEM		CÓDIGO	BASE DE DADOS	DESCRIÇÃO DO SERVIÇO	UN.	QUANT.	PREÇO UNIT. (R\$)	PREÇO BDI. (R\$)	PREÇO FINAL (R\$)
<b>ASSOCIAÇÃO MATO-GROSSENSE DOS MUNICÍPIOS</b> SITE: <a href="http://www.amm.org.br">www.amm.org.br</a> - e-mail: <a href="mailto:centraldeprojetosamm@gmail.com">centraldeprojetosamm@gmail.com</a> AV. RUBENS DE MENDONÇA Nº 3.920 - CEP: 78.049-938 - CUIABÁ - MT FONE: (65) 2123-1200 - FAX: 2123-1251									
					Ref.: Tabela de Serviços SINAPI (FEVEREIRO/2026)		NÃO DESONERADO		
OBRA: CONSTRUÇÃO SEDE INDEA LOCAL: LOTE 10A1-AC, AVENIDA RIO GRANDE DO SUL, CENTRO, ITANHANGÁ MT. 78579-000		DATA: 10/04/2026 LEIS SOCIAIS: HORISTA 105,33% LEIS SOCIAIS: MENSALISTA 67,83%			BDI		23,54%		
<b>COORDENAÇÃO DE PROJETOS</b>									
<b>ORÇAMENTO</b>									
<b>10.0 ESTRUTURA - EDIFICAÇÃO 54.963,91</b>									
<b>VIGAS</b>									
10.1	94965	SINAPI		CONCRETO FCK = 25MPA, TRAÇO 1:2,3:2,7 (EM MASSA SECA DE CIMENTO/ AREIA MÉDIA/ BRITA 1) - PREPARO MECÂNICO COM BETONEIRA 400 L. AF_05/2021	M3	6,48	680,58	840,78	5.448,25
10.2	103670	SINAPI		LANÇAMENTO COM USO DE BALDES, ADENSAMENTO E ACABAMENTO DE CONCRETO EM ESTRUTURAS. AF_02/2022	M3	6,48	332,89	411,25	2.664,90
10.3	92463	SINAPI		MONTAGEM E DESMONTAGEM DE FÔRMA DE VIGA, ESCORAMENTO COM GARFO DE MADEIRA, PÉ-DIREITO SIMPLES, EM CHAPA DE MADEIRA RESINADA, 8 UTILIZAÇÕES. AF_09/2020	M2	101,93	138,00	170,48	17.377,02
10.4	92761	SINAPI		ARMAÇÃO DE PILAR OU VIGA DE ESTRUTURA CONVENCIONAL DE CONCRETO ARMADO UTILIZANDO AÇO CA-50 DE 8,0 MM - MONTAGEM. AF_06/2022	KG	181,10	12,81	15,82	2.865,00
10.5	92762	SINAPI		ARMAÇÃO DE PILAR OU VIGA DE ESTRUTURA CONVENCIONAL DE CONCRETO ARMADO UTILIZANDO AÇO CA-50 DE 10,0 MM - MONTAGEM. AF_06/2022	KG	10,70	11,35	14,02	150,01
10.6	92763	SINAPI		ARMAÇÃO DE PILAR OU VIGA DE ESTRUTURA CONVENCIONAL DE CONCRETO ARMADO UTILIZANDO AÇO CA-50 DE 12,5 MM - MONTAGEM. AF_06/2022	KG	163,90	9,51	11,74	1.924,18
10.7	92759	SINAPI		ARMAÇÃO DE PILAR OU VIGA DE ESTRUTURA CONVENCIONAL DE CONCRETO ARMADO UTILIZANDO AÇO CA-60 DE 5,0 MM - MONTAGEM. AF_06/2022	KG	106,40	14,77	18,24	1.940,73
<b>PILAR</b>									
10.8	103669	SINAPI		CONCRETAGEM DE PILARES, FCK = 25 MPA, COM USO DE BALDES - LANÇAMENTO, ADENSAMENTO E ACABAMENTO. AF_02/2022	M3	4,26	1.235,65	1.526,52	6.502,97
10.9	92427	SINAPI		MONTAGEM E DESMONTAGEM DE FÔRMA DE PILARES RETANGULARES E ESTRUTURAS SIMILARES, PÉ-DIREITO SIMPLES, EM CHAPA DE MADEIRA COMPENSADA RESINADA, 8 UTILIZAÇÕES. AF_09/2020	M2	84,09	78,61	97,11	8.165,97
10.10	92762	SINAPI		ARMAÇÃO DE PILAR OU VIGA DE ESTRUTURA CONVENCIONAL DE CONCRETO ARMADO UTILIZANDO AÇO CA-50 DE 10,0 MM - MONTAGEM. AF_06/2022	KG	241,30	11,35	14,02	3.383,02
10.11	92763	SINAPI		ARMAÇÃO DE PILAR OU VIGA DE ESTRUTURA CONVENCIONAL DE CONCRETO ARMADO UTILIZANDO AÇO CA-50 DE 12,5 MM - MONTAGEM. AF_06/2022	KG	38,10	9,51	11,74	447,29
10.12	92759	SINAPI		ARMAÇÃO DE PILAR OU VIGA DE ESTRUTURA CONVENCIONAL DE CONCRETO ARMADO UTILIZANDO AÇO CA-60 DE 5,0 MM - MONTAGEM. AF_06/2022	KG	98,40	14,77	18,24	1.794,81
<b>LAJE MACIÇA</b>									
10.13	94965	SINAPI		CONCRETO FCK = 25MPA, TRAÇO 1:2,3:2,7 (EM MASSA SECA DE CIMENTO/ AREIA MÉDIA/ BRITA 1) - PREPARO MECÂNICO COM BETONEIRA 400 L. AF_05/2021	M3	0,76	680,58	840,78	638,99
10.14	103670	SINAPI		LANÇAMENTO COM USO DE BALDES, ADENSAMENTO E ACABAMENTO DE CONCRETO EM ESTRUTURAS. AF_02/2022	M3	0,76	332,89	411,25	312,55
10.15	92522	SINAPI		MONTAGEM E DESMONTAGEM DE FÔRMA DE LAJE MACIÇA, PÉ-DIREITO SIMPLES, EM CHAPA DE MADEIRA COMPENSADA RESINADA, 8 UTILIZAÇÕES. AF_09/2020	M2	6,35	48,75	60,22	382,39
10.16	92769	SINAPI		ARMAÇÃO DE LAJE DE ESTRUTURA CONVENCIONAL DE CONCRETO ARMADO UTILIZANDO AÇO CA-50 DE 6,3 MM - MONTAGEM. AF_06/2022	KG	13,40	13,18	16,28	218,15
10.17	92771	SINAPI		ARMAÇÃO DE LAJE DE ESTRUTURA CONVENCIONAL DE CONCRETO ARMADO UTILIZANDO AÇO CA-50 DE 10,0 MM - MONTAGEM. AF_06/2022	KG	46,40	10,85	13,40	621,76
10.18	92768	SINAPI		ARMAÇÃO DE LAJE DE ESTRUTURA CONVENCIONAL DE CONCRETO ARMADO UTILIZANDO AÇO CA-60 DE 5,0 MM - MONTAGEM. AF_06/2022	KG	7,20	14,16	17,49	125,92
<b>11.0 IMPERMEABILIZAÇÃO - EDIFICAÇÃO 3.660,46</b>									
<b>VIGA BALDRAME</b>									
11.1	98557	SINAPI		IMPERMEABILIZAÇÃO DE SUPERFÍCIE COM EMULSÃO ASFÁLTICA, 2 DEMÃOS. AF_09/2023	M2	65,82	41,06	50,72	3.338,39
<b>LAJE</b>									
11.2	98557	SINAPI		IMPERMEABILIZAÇÃO DE SUPERFÍCIE COM EMULSÃO ASFÁLTICA, 2 DEMÃOS. AF_09/2023	M2	6,35	41,06	50,72	322,07
<b>12.0 ALVENARIAS, FECHAMENTOS E DIVISÓRIAS 156.463,93</b>									
<b>ALVENARIA</b>									
12.1	103328	SINAPI		ALVENARIA DE VEDAÇÃO DE BLOCOS CERÂMICOS FURADOS NA HORIZONTAL DE 9X19X19 CM (ESPESSURA 9 CM) E ARGAMASSA DE ASSENTAMENTO COM PREPARO EM BETONEIRA. AF_12/2021	M2	498,41	107,78	133,15	66.363,29
<b>VERGAS E CONTRAVERGAS - JANELAS</b>									
12.2	105023	SINAPI		VERGA MOLDADA IN LOCO EM CONCRETO, ESPESSURA DE *15* CM. AF_03/2024	M	15,00	70,86	87,54	1.313,10
12.3	105029	SINAPI		CONTRAVERGA MOLDADA IN LOCO EM CONCRETO, ESPESSURA DE *15* CM. AF_03/2024	M	15,00	54,31	67,09	1.006,35
<b>VERGAS - PORTAS</b>									
12.4	105023	SINAPI		VERGA MOLDADA IN LOCO EM CONCRETO, ESPESSURA DE *15* CM. AF_03/2024	M	10,10	70,86	87,54	884,15
<b>REVESTIMENTO ACM</b>									
12.5	AMM CIV 005	PRÓPRIO		FORNECIMENTO E INSTALAÇÃO DE REVESTIMENTO EM CHAPA DE ACM	M2	92,94	756,83	934,98	86.897,04
<b>13.0 ESQUADRIAS 60.144,51</b>									
<b>CONTRAMARCO</b>									
13.1	94589	SINAPI		CONTRAMARCO DE ALUMÍNIO, FIXAÇÃO COM ARGAMASSA - FORNECIMENTO E INSTALAÇÃO. AF_11/2024	M	35,20	22,50	27,79	978,20
<b>JANELAS EM ALUMÍNIO</b>									
13.2	94569	SINAPI		JANELA DE ALUMÍNIO TIPO MAXIM-AR, BATENTE/ REQUADRO 3 A 14 CM, VIDRO INCLUSO, FIXAÇÃO COM PARAFUSO, SEM GUARNIÇÃO/ ALIZAR, DIMENSÕES 60X80 (A X L) CM, SEM ACABAMENTO, VEDAÇÃO COM SILICONE, EXCLUSIVE CONTRAMARCO - FORNECIMENTO E INSTALAÇÃO. AF_11/2024	M2	0,56	712,05	879,66	492,60
13.3	94570	SINAPI		JANELA DE ALUMÍNIO DE CORRER COM 2 FOLHAS PARA VIDROS (VIDROS INCLUSOS), BATENTE/ REQUADRO 6 A 14 CM, ACABAMENTO COM ACETATO OU BRILHANTE, FIXAÇÃO COM PARAFUSO, SEM GUARNIÇÃO/ ALIZAR, DIMENSÕES 100X120 CM, VEDAÇÃO COM SILICONE, EXCLUSIVE CONTRAMARCO - FORNECIMENTO E INSTALAÇÃO. AF_11/2024	M2	3,48	376,83	465,53	1.620,04
13.4	94573	SINAPI		JANELA DE ALUMÍNIO DE CORRER COM 4 FOLHAS PARA VIDROS (VIDROS INCLUSOS), COM BANDEIRA, BATENTE/ REQUADRO 6 A 14 CM, ACABAMENTO COM ACETATO OU BRILHANTE, FIXAÇÃO COM PARAFUSO, SEM GUARNIÇÃO/ ALIZAR, DIMENSÕES 150X120 CM, VEDAÇÃO COM SILICONE, EXCLUSIVE CONTRAMARCO - FORNECIMENTO E INSTALAÇÃO. AF_11/2024	M2	6,00	419,55	518,31	3.109,86
<b>PORTAS EM ALUMÍNIO</b>									
13.5	91341	SINAPI		PORTA EM ALUMÍNIO DE ABRIR TIPO VENEZIANA COM GUARNIÇÃO, FIXAÇÃO COM PARAFUSOS - FORNECIMENTO E INSTALAÇÃO. AF_10/2025	M2	7,20	721,52	891,36	6.417,79
13.6	AMM CIV 007	PRÓPRIO		PORTA EM ALUMÍNIO DE ABRIR TIPO VENEZIANA COM GUARNIÇÃO, FIXAÇÃO COM PARAFUSOS, ADEQUADA PARA PNE- FORNECIMENTO E INSTALAÇÃO. AF_12/2019	M2	3,78	890,36	1.099,95	4.157,81
<b>PORTAS EM VIDRO</b>									
13.7	AMM CIV 020	PRÓPRIO		PORTA VIDRO TEMPERADO 4 FOLHAS E=10MM CORRER 2,00X2,10 M - FORNECIMENTO E INSTALAÇÃO	UN	1,00	3.100,00	3.829,74	3.829,74

ITEM		CÓDIGO	BASE DE DADOS	DESCRIÇÃO DO SERVIÇO	UN.	QUANT.	PREÇO UNIT. (R\$)	PREÇO BDI. (R\$)	PREÇO FINAL (R\$)
<b>COORDENAÇÃO DE PROJETOS</b>									
<b>OBRA:</b> CONSTRUÇÃO SEDE INDEA				<b>DATA:</b> 10/04/2026					
<b>LOCAL:</b> LOTE 10A1-AC, AVENIDA RIO GRANDE DO SUL, CENTRO, ITANHANGÁ MT. 78579-000				<b>LEIS SOCIAIS: HORISTA</b> 105,33%					
				<b>LEIS SOCIAIS: MENSALISTA</b> 67,83%					
<b>ORÇAMENTO</b>									
 <div style="text-align: center;"> <b>ASSOCIAÇÃO MATO-GROSSENSE DOS MUNICÍPIOS</b>            SITE: <a href="http://www.amm.org.br">www.amm.org.br</a> - e-mail: <a href="mailto:centraldeprojetosamm@gmail.com">centraldeprojetosamm@gmail.com</a>            AV. RUBENS DE MENDONÇA Nº 3.920 - CEP: 78.049-938 - CUIABÁ - MT            FONE: (65) 2123-1200 - FAX: 2123-1251         </div> <div style="float: right; text-align: right;">   <b>Ref.: Tabela de Serviços SINAPI (FEVEREIRO/2026)</b>  <b>NÃO DESONERADO</b>  <b>BDI 23,54%</b> </div>									
<b>PORTÕES E GRADILS</b>									
13.8	AMM CIV 015	PRÓPRIO		PORTÃO EM TUBO DE AÇO GALVANIZADO COM QUADRO DE DN 1 1/4", E BARRAS VERTICAIS DE DN 1" A CADA 10CM	M2	10,81	551,98	681,91	7.371,44
<b>ALAMBRADOS</b>									
13.9	AMM CIV 021	PRÓPRIO		PELE DE VIDRO TEMPERADO E=10MM 2,55 X 4,40M - CONFORME PROJETO - FORNECIMENTO E INSTALAÇÃO	UN	1,00	10.672,00	13.184,18	13.184,18
<b>FECHADURAS</b>									
13.10	91306	SINAPI		FECHADURA DE EMBUTIR PARA PORTAS INTERNAS, COMPLETA, ACABAMENTO PADRÃO MÉDIO, COM EXECUÇÃO DE FURO - FORNECIMENTO E INSTALAÇÃO. AF_10/2025	UN	3,00	180,29	222,73	668,19
13.11	90830	SINAPI		FECHADURA DE EMBUTIR COM CILINDRO, EXTERNA, COMPLETA, ACABAMENTO PADRÃO MÉDIO, INCLUSO EXECUÇÃO DE FURO - FORNECIMENTO E INSTALAÇÃO. AF_10/2025	UN	3,00	206,95	255,66	766,98
13.12	90831	SINAPI		FECHADURA DE EMBUTIR PARA PORTA DE BANHEIRO, COMPLETA, ACABAMENTO PADRÃO MÉDIO, INCLUSO EXECUÇÃO DE FURO - FORNECIMENTO E INSTALAÇÃO. AF_10/2025	UN	2,00	180,29	222,73	445,46
<b>GRADIL METÁLICO</b>									
13.13	AMM CIV 008	PRÓPRIO		GRADIL NYLORFOR3D, MALHA 20X5CM, Ø 5MM 250X203 CM, BELGO OU SIMILAR, INCLUSIVE POSTES (SECÇÃO 60X40MM E H=2,60M) E ACESSÓRIOS	M2	53,77	211,25	260,97	14.032,35
<b>SOLEIRA</b>									
13.14	98689	SINAPI		SOLEIRA EM GRANITO, LARGURA 15 CM, ESPESURA 2,0 CM. AF_02/2026	M	7,00	130,30	160,97	1.126,79
<b>PEITORIL</b>									
13.15	101965	SINAPI		PEITORIL LINEAR EM GRANITO OU MÁRMORE, L = 15CM, ASSENTADO COM ARGAMASSA 1:6 COM ADITIVO. AF_11/2020	M	11,20	140,44	173,49	1.943,08
<b>14.0 COBERTURAS 78.709,77</b>									
<b>ESTRUTURA METÁLICA</b>									
14.1	AMM EST 001	PRÓPRIO		FORNECIMENTO DE ESTRUTURA METÁLICA COM UTILIZAÇÃO DE PERFIS EM AÇO ASTM A36, COM FUNDO ATINCORROSIVO (ZARÇÃO)	KG	1.314,75	18,90	23,34	30.686,26
14.2	AMM EST 002	PRÓPRIO		MONTAGEM DE ESTRUTURA METÁLICA	KG	1.314,75	4,21	5,20	6.836,70
14.3	100719	SINAPI		PINTURA COM TINTA ALQUÍDICA DE FUNDO (TIPO ZARÇÃO) PULVERIZADA SOBRE PERFIL METÁLICO EXECUTADO EM FÁBRICA (POR DEMÃO). AF_01/2020 PE	M2	156,23	11,56	14,28	2.230,96
14.4	100747	SINAPI		PINTURA COM TINTA ALQUÍDICA DE ACABAMENTO (ESMALTE SINTÉTICO FOSCO) PULVERIZADA SOBRE PERFIL METÁLICO EXECUTADO EM FÁBRICA (POR DEMÃO). AF_01/2020 PE	M2	312,46	11,23	13,87	4.333,82
14.5	AMM EST 003	PRÓPRIO		CHUMBADOR PARABOLT - COM PORCA E ARRUELA P/FIXAÇÃO PEÇA ESTRUTURAL AÇO/CONCRETO	UN	90,00	17,75	21,92	1.972,80
<b>COBERTURA EM TELHA TERMOACÚSTICA</b>									
14.6	94216	SINAPI		TELHAMENTO COM TELHA METÁLICA TERMOACÚSTICA E = 30 MM, COM ATÉ 2 ÁGUAS, INCLUSO IÇAMENTO. AF_07/2019	M2	125,65	163,02	201,39	25.304,65
<b>CUMEEIRA</b>									
14.7	AMM CIV 009	PRÓPRIO		CUMEEIRA NORMAL PARA TELHA TRAPEZOIDAL DE AÇO, E=0,5MM, INCLUSO ACESSÓRIOS DE FIXAÇÃO E IÇAMENTO. AF_07/2019	M	9,20	55,66	68,76	632,59
14.8	100327	SINAPI		RUFO EXTERNO/INTERNO EM CHAPA DE AÇO GALVANIZADO NÚMERO 26, CORTE DE 33 CM, INCLUSO IÇAMENTO. AF_07/2019	M	44,04	60,82	75,13	3.308,72
14.9	101979	SINAPI		CHAPIM (RUFO CAPA) EM AÇO GALVANIZADO, CORTE 33. AF_11/2020	M	61,62	44,71	55,23	3.403,27
<b>15.0 REVESTIMENTO 81.312,36</b>									
<b>PAREDE</b>									
15.1	87879	SINAPI		CHAPISCO APLICADO EM ALVENARIAS E ESTRUTURAS DE CONCRETO INTERNAS, COM COLHER DE PEDREIRO. ARGAMASSA TRAÇO 1:3 COM PREPARO EM BETONEIRA 400L. AF_10/2022	M2	264,04	5,23	6,46	1.705,69
15.2	87905	SINAPI		CHAPISCO APLICADO EM ALVENARIA (COM PRESENÇA DE VÁOS) E ESTRUTURAS DE CONCRETO DE FACHADA, COM COLHER DE PEDREIRO. ARGAMASSA TRAÇO 1:3 COM PREPARO EM BETONEIRA 400L. AF_10/2022	M2	124,36	9,21	11,37	1.413,97
15.3	87894	SINAPI		CHAPISCO APLICADO EM ALVENARIA (SEM PRESENÇA DE VÁOS) E ESTRUTURAS DE CONCRETO DE FACHADA, COM COLHER DE PEDREIRO. ARGAMASSA TRAÇO 1:3 COM PREPARO EM BETONEIRA 400L. AF_10/2022	M2	608,43	7,93	9,79	5.956,52
15.4	87531	SINAPI		EMBOÇO, EM ARGAMASSA TRAÇO 1:2:8, PREPARO MECÂNICO, APLICADO MANUALMENTE EM PAREDES INTERNAS DE AMBIENTES COM ÁREA ENTRE 5M² E 10M², E = 17,5MM, COM TALISCAS. AF_03/2024	M2	47,01	39,80	49,16	2.311,01
15.5	87529	SINAPI		MASSA ÚNICA, EM ARGAMASSA TRAÇO 1:2:8, PREPARO MECÂNICO, APLICADA MANUALMENTE EM PAREDES INTERNAS DE AMBIENTES COM ÁREA ENTRE 5M² E 10M², E = 17,5MM, COM TALISCAS. AF_03/2024	M2	217,03	41,17	50,86	11.038,14
15.6	87775	SINAPI		EMBOÇO OU MASSA ÚNICA EM ARGAMASSA TRAÇO 1:2:8, PREPARO MECÂNICO COM BETONEIRA 400 L, APLICADA MANUALMENTE EM PANOS DE FACHADA COM PRESENÇA DE VÁOS, ESPESURA DE 25 MM. AF_08/2022	M2	124,36	61,91	76,48	9.511,05
15.7	87792	SINAPI		EMBOÇO OU MASSA ÚNICA EM ARGAMASSA TRAÇO 1:2:8, PREPARO MECÂNICO COM BETONEIRA 400 L, APLICADA MANUALMENTE EM PANOS CEGOS DE FACHADA (SEM PRESENÇA DE VÁOS), ESPESURA DE 25 MM. AF_08/2022	M2	608,43	45,96	56,77	34.540,57
<b>REVESTIMENTO DE PAREDE - MADEIRA</b>									
15.8	AMM CIV 006	PRÓPRIO		REVESTIMENTO PORCELANATO 80x80CM - FORNECIMENTO E INSTALAÇÃO	M2	47,01	255,45	315,58	14.835,41
<b>16.0 PISOS 62.895,59</b>									
<b>PREPARAÇÃO</b>									
16.1	AMM CIV 010	PRÓPRIO		REGULARIZAÇÃO MANUAL	M2	333,36	7,40	9,14	3.046,91
16.2	97084	SINAPI		COMPACTAÇÃO MECÂNICA DE SOLO PARA EXECUÇÃO DE RADIER, PISO DE CONCRETO OU LAJE SOBRE SOLO, COM COMPACTADOR DE SOLOS TIPO PLACA VIBRATÓRIA. AF_09/2021	M2	333,36	0,78	0,96	320,02
16.3	AMM CIV 019	PRÓPRIO		CONTRAPISO EM CONCRETO MAGRO TRAÇO 1:3:5 5CM	M2	128,64	61,46	75,92	9.766,34
16.4	AMM CIV 016	PRÓPRIO		REGULARIZAÇÃO DE PISO - FAROFA (1:3) E = 2 CM	M2	128,64	31,72	39,18	5.040,11
<b>REVESTIMENTO ESMALTADA 80X80</b>									
16.5	104593	SINAPI		REVESTIMENTO CERÂMICO PARA PISO COM PLACAS TIPO ESMALTADA DE DIMENSÕES 80X80 CM APLICADA EM AMBIENTES DE ÁREA MENOR QUE 5 M². AF_02/2023_PE	M2	7,79	117,20	144,78	1.127,83
16.6	104594	SINAPI		REVESTIMENTO CERÂMICO PARA PISO COM PLACAS TIPO ESMALTADA DE DIMENSÕES 80X80 CM APLICADA EM AMBIENTES DE ÁREA ENTRE 5 M² E 10 M². AF_02/2023_PE	M2	22,63	102,33	126,41	2.860,65
16.7	104595	SINAPI		REVESTIMENTO CERÂMICO PARA PISO COM PLACAS TIPO ESMALTADA DE DIMENSÕES 80X80 CM APLICADA EM AMBIENTES DE ÁREA MAIOR QUE 10 M². AF_02/2023_PE	M2	98,22	89,75	110,87	10.889,65

ITEM		CÓDIGO	BASE DE DADOS	DESCRIÇÃO DO SERVIÇO	UN.	QUANT.	PREÇO UNIT. (R\$)	PREÇO BDI. (R\$)	PREÇO FINAL (R\$)	
<div style="display: flex; justify-content: space-between; align-items: center;"> <div style="text-align: center;">  <p><b>ASSOCIAÇÃO MATO-GROSSENSE DOS MUNICÍPIOS</b></p> <p>SITE: <a href="http://www.amm.org.br">www.amm.org.br</a> - e-mail: <a href="mailto:centraldeprojetosamm@gmail.com">centraldeprojetosamm@gmail.com</a>            AV. RUBENS DE MENDONÇA Nº 3.920 - CEP: 78.049-938 - CUIABÁ - MT            FONE: (65) 2123-1200 - FAX: 2123-1251</p> </div> <div style="text-align: center;">  <p><b>CENTRAL DE PROJETOS</b></p> <p><b>Agap</b></p> </div> <div style="text-align: right;"> <p>Ref.: Tabela de Serviços SINAPI (FEVEREIRO/2026)</p> <p><b>NÃO DESONERADO</b></p> <p><b>BDI 23,54%</b></p> </div> </div>										
<b>COORDENAÇÃO DE PROJETOS</b>										
OBRA: CONSTRUÇÃO SEDE INDEA				LOCAL: LOTE 10A1-AC, AVENIDA RIO GRANDE DO SUL, CENTRO, ITANHANGÁ MT. 78579-000				DATA: 10/04/2026		
								LEIS SOCIAIS: HORISTA 105,33%		
								LEIS SOCIAIS: MENSALISTA 67,83%		
<b>ORÇAMENTO</b>										
<b>CALÇADA DE CONCRETO</b>										
16.8	94994	SINAPI		EXECUÇÃO DE PASSEIO (CALÇADA) OU PISO DE CONCRETO COM CONCRETO MOLDADO IN LOCO, FEITO EM OBRA, ACABAMENTO CONVENCIONAL, ESPESURA 8 CM, ARMADO. AF_08/2022	M2	204,72	118,01	145,78	29.844,08	
<b>17.0 FORRO 18.202,31</b>										
<b>FORRO DE GESSO</b>										
17.1	96114	SINAPI		FORRO EM DRYWALL, PARA AMBIENTES COMERCIAIS, INCLUSIVE ESTRUTURA BIRECIONAL DE FIXAÇÃO. AF_08/2023_PS	M2	128,64	88,82	109,72	14.114,38	
17.2	96123	SINAPI		ACABAMENTOS PARA FORRO (MOLDURA EM DRYWALL, COM LARGURA DE 15 CM). AF_08/2023_PS	M	106,18	31,17	38,50	4.087,93	
<b>18.0 INSTALAÇÕES HIDROSSANITÁRIAS 52.822,58</b>										
<b>INSTALAÇÕES DE ÁGUA FRIA</b>										
18.1	95676	SINAPI		CAIXA EM CONCRETO PRÉ-MOLDADO PARA ABRIGO DE HIDRÔMETRO COM DN 20 MM - FORNECIMENTO E INSTALAÇÃO. AF_03/2024	UN	1,00	152,08	187,87	187,87	
18.2	95635	SINAPI		KIT CAVALETE PARA MEDIÇÃO DE ÁGUA - ENTRADA PRINCIPAL, EM PVC 25 MM (3/4") - FORNECIMENTO E INSTALAÇÃO (EXCLUSIVE HIDRÔMETRO). AF_03/2024	UN	1,00	217,03	268,11	268,11	
18.3	95675	SINAPI		HIDRÔMETRO DN 3/4" - 5,0 M3/H - FORNECIMENTO E INSTALAÇÃO. AF_03/2024	UN	1,00	175,79	217,17	217,17	
18.4	102609	SINAPI		CAIXA D'ÁGUA EM POLIETILENO, 2000 LITROS - FORNECIMENTO E INSTALAÇÃO. AF_06/2021	UN	1,00	1.257,31	1.553,28	1.553,28	
18.5	94796	SINAPI		TORNEIRA DE BOIA PARA CAIXA D'ÁGUA, ROSCÁVEL, 3/4" - FORNECIMENTO E INSTALAÇÃO. AF_08/2021	UN	2,00	50,39	62,25	124,50	
<b>TUBULAÇÃO - PVC SOLDÁVEL MARROM</b>										
18.6	89446	SINAPI		TUBO, PVC, SOLDÁVEL, DE 25MM, INSTALADO EM PRUMADA DE ÁGUA - FORNECIMENTO E INSTALAÇÃO. AF_06/2022	M	47,72	5,21	6,43	306,83	
18.7	89447	SINAPI		TUBO, PVC, SOLDÁVEL, DE 32MM, INSTALADO EM PRUMADA DE ÁGUA - FORNECIMENTO E INSTALAÇÃO. AF_06/2022	M	0,88	10,21	12,61	11,09	
18.8	89449	SINAPI		TUBO, PVC, SOLDÁVEL, DE 50MM, INSTALADO EM PRUMADA DE ÁGUA - FORNECIMENTO E INSTALAÇÃO. AF_06/2022	M	13,39	17,25	21,31	285,34	
<b>CONEXÕES - PVC SOLDÁVEL MARROM</b>										
18.9	94703	SINAPI		ADAPTADOR COM FLANGE E ANEL DE VEDAÇÃO, PVC, SOLDÁVEL, DN 25 MM X 3/4", INSTALADO EM RESERVAÇÃO PREDIAL DE ÁGUA - FORNECIMENTO E INSTALAÇÃO. AF_04/2024	UN	1,00	19,90	24,58	24,58	
18.10	94704	SINAPI		ADAPTADOR COM FLANGE E ANEL DE VEDAÇÃO, PVC, SOLDÁVEL, DN 32 MM X 1", INSTALADO EM RESERVAÇÃO PREDIAL DE ÁGUA - FORNECIMENTO E INSTALAÇÃO. AF_04/2024	UN	1,00	26,25	32,42	32,42	
18.11	94706	SINAPI		ADAPTADOR COM FLANGE E ANEL DE VEDAÇÃO, PVC, SOLDÁVEL, DN 50 MM X 1 1/2", INSTALADO EM RESERVAÇÃO PREDIAL DE ÁGUA - FORNECIMENTO E INSTALAÇÃO. AF_04/2024	UN	3,00	34,99	43,22	129,66	
18.12	89383	SINAPI		ADAPTADOR CURTO COM BOLSA E ROSCA PARA REGISTRO, PVC, SOLDÁVEL, DN 25MM X 3/4, INSTALADO EM RAMAL OU SUB-RAMAL DE ÁGUA - FORNECIMENTO E INSTALAÇÃO. AF_06/2022	UN	14,00	7,48	9,24	129,36	
18.13	103966	SINAPI		BUCHA DE REDUÇÃO, LONGA, PVC, SOLDÁVEL, DN 50 X 25 MM, INSTALADO EM PRUMADA DE ÁGUA - FORNECIMENTO E INSTALAÇÃO. AF_06/2022	UN	1,00	10,36	12,79	12,79	
18.14	89481	SINAPI		JOELHO 90 GRAUS, PVC, SOLDÁVEL, DN 25MM, INSTALADO EM PRUMADA DE ÁGUA - FORNECIMENTO E INSTALAÇÃO. AF_06/2022	UN	18,00	6,14	7,58	136,44	
18.15	89492	SINAPI		JOELHO 90 GRAUS, PVC, SOLDÁVEL, DN 32MM, INSTALADO EM PRUMADA DE ÁGUA - FORNECIMENTO E INSTALAÇÃO. AF_06/2022	UN	1,00	9,14	11,29	11,29	
18.16	89501	SINAPI		JOELHO 90 GRAUS, PVC, SOLDÁVEL, DN 50MM, INSTALADO EM PRUMADA DE ÁGUA - FORNECIMENTO E INSTALAÇÃO. AF_06/2022	UN	6,00	15,70	19,39	116,34	
18.17	90373	SINAPI		JOELHO 90 GRAUS COM BUCHA DE LATÃO, PVC, SOLDÁVEL, DN 25MM, X 1/2 INSTALADO EM RAMAL OU SUB-RAMAL DE ÁGUA - FORNECIMENTO E INSTALAÇÃO. AF_06/2022	UN	6,00	13,78	17,02	102,12	
18.18	89366	SINAPI		JOELHO 90 GRAUS COM BUCHA DE LATÃO, PVC, SOLDÁVEL, DN 25MM, X 3/4 INSTALADO EM RAMAL OU SUB-RAMAL DE ÁGUA - FORNECIMENTO E INSTALAÇÃO. AF_06/2022	UN	1,00	16,92	20,90	20,90	
18.19	89381	SINAPI		LUVA COM BUCHA DE LATÃO, PVC, SOLDÁVEL, DN 25MM X 3/4, INSTALADO EM RAMAL OU SUB-RAMAL DE ÁGUA - FORNECIMENTO E INSTALAÇÃO. AF_06/2022	UN	1,00	12,85	15,87	15,87	
18.20	89627	SINAPI		TE DE REDUÇÃO, PVC, SOLDÁVEL, DN 50MM X 25MM, INSTALADO EM PRUMADA DE ÁGUA - FORNECIMENTO E INSTALAÇÃO. AF_06/2022	UN	5,00	21,04	25,99	129,95	
18.21	103976	SINAPI		TE DE REDUÇÃO, 90 GRAUS, PVC, SOLDÁVEL, DN 50 MM X 32 MM, INSTALADO EM PRUMADA DE ÁGUA - FORNECIMENTO E INSTALAÇÃO. AF_06/2022	UN	1,00	26,42	32,63	32,63	
18.22	89617	SINAPI		TE, PVC, SOLDÁVEL, DN 25MM, INSTALADO EM PRUMADA DE ÁGUA - FORNECIMENTO E INSTALAÇÃO. AF_06/2022	UN	1,00	8,67	10,71	10,71	
18.23	89625	SINAPI		TE, PVC, SOLDÁVEL, DN 50MM, INSTALADO EM PRUMADA DE ÁGUA - FORNECIMENTO E INSTALAÇÃO. AF_06/2022	UN	1,00	24,42	30,16	30,16	
<b>REGISTROS E VÁLVULAS</b>										
18.24	94489	SINAPI		REGISTRO DE ESFERA, PVC, SOLDÁVEL, COM VOLANTE, DN 25 MM - FORNECIMENTO E INSTALAÇÃO. AF_08/2021	UN	1,00	26,42	32,63	32,63	
18.25	94492	SINAPI		REGISTRO DE ESFERA, PVC, SOLDÁVEL, COM VOLANTE, DN 50 MM - FORNECIMENTO E INSTALAÇÃO. AF_08/2021	UN	2,00	53,74	66,39	132,78	
18.26	89987	SINAPI		REGISTRO DE GAVETA BRUTO, LATÃO, ROSCÁVEL, 3/4", COM ACABAMENTO E CANOPLA CROMADOS - FORNECIMENTO E INSTALAÇÃO. AF_08/2021	UN	7,00	80,04	98,88	692,16	
<b>LOUÇAS, METAIS E ACESSÓRIOS</b>										
18.27	AMM HID 002	PRÓPRIO		TORNEIRA CROMADA DE MESA PARA LAVATORIO TEMPORIZADA PRESSAO BICA BAIXA - FORNECIMENTO E INSTALAÇÃO	UN	2,00	204,61	252,77	505,54	
18.28	AMM HID 001	PRÓPRIO		LAVATORIO DE CANTO EM LOUÇA BRANCA SUSPENSO - INCLUSO SIFÃO CROMADO, VÁLVULA EM METAL CROMADO E ENGATE FLEXÍVEL EM AÇO INOX 30CM - FORNECIMENTO E INSTALAÇÃO	UN	2,00	604,15	746,36	1.492,72	
18.29	AMM HID 004	PRÓPRIO		BACIA SANITÁRIA COM CAIXA ACOPLADA PARA PCD - FORNECIMENTO E INSTALAÇÃO	UN	2,00	1.203,55	1.486,86	2.973,72	
18.30	100849	SINAPI		ASSENTO SANITÁRIO CONVENCIONAL - FORNECIMENTO E INSTALAÇÃO. AF_02/2026	UN	2,00	43,46	53,69	107,38	
18.31	86936	SINAPI		CUBA DE EMBUTIR DE AÇO INOXIDÁVEL MÉDIA, INCLUSO VÁLVULA TIPO AMERICANA E SIFÃO TIPO GARRAFA EM METAL CROMADO - FORNECIMENTO E INSTALAÇÃO. AF_02/2026	UN	1,00	531,86	657,05	657,05	
18.32	86909	SINAPI		TORNEIRA CROMADA TUBO MÓVEL, DE MESA, 1/2" OU 3/4", PARA PIA DE COZINHA, PADRÃO ALTO - FORNECIMENTO E INSTALAÇÃO. AF_02/2026	UN	1,00	156,57	193,42	193,42	
18.33	86886	SINAPI		ENGATE FLEXÍVEL EM INOX, 1/2" X 30 CM - FORNECIMENTO E INSTALAÇÃO. AF_02/2026	UN	5,00	53,23	65,76	328,80	
18.34	AMM HID 005	PRÓPRIO		TOALHEIRO PLÁSTICO TIPO DISPENSER PARA PAPEL TOALHA INTERFOLHADO - FORNECIMENTO E INSTALAÇÃO	UN	2,00	58,82	72,66	145,32	
18.35	95547	SINAPI		SABONETEIRA PLÁSTICA TIPO DISPENSER PARA SABONETE LÍQUIDO COM RESERVATÓRIO 800 A 1500 ML, INCLUSO FIXAÇÃO. AF_02/2026	UN	2,00	53,98	66,68	133,36	
18.36	95544	SINAPI		PAPELEIRA DE PAREDE EM METAL CROMADO SEM TAMPA, INCLUSO FIXAÇÃO. AF_02/2026	UN	2,00	46,88	57,91	115,82	

ITEM		CÓDIGO	BASE DE DADOS	DESCRIÇÃO DO SERVIÇO	UN.	QUANT.	PREÇO UNIT. (R\$)	PREÇO BDI. (R\$)	PREÇO FINAL (R\$)
<div style="display: flex; justify-content: space-between; align-items: center;"> <div style="text-align: center;">  <p><b>ASSOCIAÇÃO MATO-GROSSENSE DOS MUNICÍPIOS</b></p> <p>SITE: <a href="http://www.amm.org.br">www.amm.org.br</a> - e-mail: <a href="mailto:centraldeprojetosamm@gmail.com">centraldeprojetosamm@gmail.com</a>            AV. RUBENS DE MENDONÇA Nº 3.920 - CEP: 78.049-938 - CUIABÁ - MT            FONE: (65) 2123-1200 - FAX: 2123-1251</p> </div> <div style="text-align: center;">  <p><b>CENTRAL DE PROJETOS</b></p> <p><b>Agap</b></p> </div> <div style="text-align: right;"> <p>Ref.: Tabela de Serviços SINAPI (FEVEREIRO/2026)</p> <p><b>NÃO DESONERADO</b></p> <p><b>BDI 23,54%</b></p> </div> </div>									
<b>COORDENAÇÃO DE PROJETOS</b>									
<b>OBRA:</b> CONSTRUÇÃO SEDE INDEA <b>LOCAL:</b> LOTE 10A1-AC, AVENIDA RIO GRANDE DO SUL, CENTRO, ITANHANGÁ MT. 78579-000							<b>DATA:</b> 10/04/2026 <b>LEIS SOCIAIS: HORISTA</b> 105,33% <b>LEIS SOCIAIS: MENSALISTA</b> 67,83%		
<b>ORÇAMENTO</b>									
<b>INSTALAÇÕES DE ESGOTAMENTO SANITÁRIO</b>									
<b>TUBULAÇÃO - PVC BRANCO - SÉRIE NORMAL - ESGOTO PREDIAL</b>									
18.37	89711	SINAPI		TUBO PVC, SÉRIE NORMAL, ESGOTO PREDIAL, DN 40 MM, FORNECIDO E INSTALADO EM RAMAL DE DESCARGA OU RAMAL DE ESGOTO SANITÁRIO. AF_08/2022	M	7,90	24,14	29,82	235,57
18.38	89712	SINAPI		TUBO PVC, SÉRIE NORMAL, ESGOTO PREDIAL, DN 50 MM, FORNECIDO E INSTALADO EM RAMAL DE DESCARGA OU RAMAL DE ESGOTO SANITÁRIO. AF_08/2022	M	19,89	30,56	37,75	750,84
18.39	89714	SINAPI		TUBO PVC, SÉRIE NORMAL, ESGOTO PREDIAL, DN 100 MM, FORNECIDO E INSTALADO EM RAMAL DE DESCARGA OU RAMAL DE ESGOTO SANITÁRIO. AF_08/2022	M	36,79	42,56	52,57	1.934,05
<b>CONEXÕES - PVC BRANCO - SÉRIE NORMAL - ESGOTO PREDIAL</b>									
18.40	89726	SINAPI		JOELHO 45 GRAUS, PVC, SÉRIE NORMAL, ESGOTO PREDIAL, DN 40 MM, JUNTA SOLDÁVEL, FORNECIDO E INSTALADO EM RAMAL DE DESCARGA OU RAMAL DE ESGOTO SANITÁRIO. AF_08/2022	UN	2,00	12,21	15,08	30,16
18.41	89732	SINAPI		JOELHO 45 GRAUS, PVC, SÉRIE NORMAL, ESGOTO PREDIAL, DN 50 MM, JUNTA ELÁSTICA, FORNECIDO E INSTALADO EM RAMAL DE DESCARGA OU RAMAL DE ESGOTO SANITÁRIO. AF_08/2022	UN	7,00	17,42	21,52	150,64
18.42	89746	SINAPI		JOELHO 45 GRAUS, PVC, SÉRIE NORMAL, ESGOTO PREDIAL, DN 100 MM, JUNTA ELÁSTICA, FORNECIDO E INSTALADO EM RAMAL DE DESCARGA OU RAMAL DE ESGOTO SANITÁRIO. AF_08/2022	UN	2,00	31,71	39,17	78,34
18.43	89748	SINAPI		CURVA CURTA 90 GRAUS, PVC, SÉRIE NORMAL, ESGOTO PREDIAL, DN 100 MM, JUNTA ELÁSTICA, FORNECIDO E INSTALADO EM RAMAL DE DESCARGA OU RAMAL DE ESGOTO SANITÁRIO. AF_08/2022	UN	2,00	47,55	58,74	117,48
18.44	89733	SINAPI		CURVA CURTA 90 GRAUS, PVC, SÉRIE NORMAL, ESGOTO PREDIAL, DN 50 MM, JUNTA ELÁSTICA, FORNECIDO E INSTALADO EM RAMAL DE DESCARGA OU RAMAL DE ESGOTO SANITÁRIO. AF_08/2022	UN	1,00	26,04	32,16	32,16
18.45	89728	SINAPI		CURVA CURTA 90 GRAUS, PVC, SÉRIE NORMAL, ESGOTO PREDIAL, DN 40 MM, JUNTA SOLDÁVEL, FORNECIDO E INSTALADO EM RAMAL DE DESCARGA OU RAMAL DE ESGOTO SANITÁRIO. AF_08/2022	UN	4,00	15,21	18,79	75,16
18.46	89724	SINAPI		JOELHO 90 GRAUS, PVC, SÉRIE NORMAL, ESGOTO PREDIAL, DN 40 MM, JUNTA SOLDÁVEL, FORNECIDO E INSTALADO EM RAMAL DE DESCARGA OU RAMAL DE ESGOTO SANITÁRIO. AF_08/2022	UN	4,00	11,96	14,77	59,08
18.47	89731	SINAPI		JOELHO 90 GRAUS, PVC, SÉRIE NORMAL, ESGOTO PREDIAL, DN 50 MM, JUNTA ELÁSTICA, FORNECIDO E INSTALADO EM RAMAL DE DESCARGA OU RAMAL DE ESGOTO SANITÁRIO. AF_08/2022	UN	2,00	16,61	20,51	41,02
18.48	89778	SINAPI		LUVA SIMPLES, PVC, SÉRIE NORMAL, ESGOTO PREDIAL, DN 100 MM, JUNTA ELÁSTICA, FORNECIDO E INSTALADO EM RAMAL DE DESCARGA OU RAMAL DE ESGOTO SANITÁRIO. AF_08/2022	UN	8,00	20,97	25,90	207,20
18.49	89753	SINAPI		LUVA SIMPLES, PVC, SÉRIE NORMAL, ESGOTO PREDIAL, DN 50 MM, JUNTA ELÁSTICA, FORNECIDO E INSTALADO EM RAMAL DE DESCARGA OU RAMAL DE ESGOTO SANITÁRIO. AF_08/2022	UN	13,00	10,76	13,29	172,77
18.50	89784	SINAPI		TE, PVC, SÉRIE NORMAL, ESGOTO PREDIAL, DN 50 X 50 MM, JUNTA ELÁSTICA, FORNECIDO E INSTALADO EM RAMAL DE DESCARGA OU RAMAL DE ESGOTO SANITÁRIO. AF_08/2022	UN	3,00	26,89	33,21	99,63
18.51	104344	SINAPI		TE, PVC, SÉRIE NORMAL, ESGOTO PREDIAL, DN 100 X 50 MM, JUNTA ELÁSTICA, FORNECIDO E INSTALADO EM RAMAL DE DESCARGA OU RAMAL DE ESGOTO SANITÁRIO. AF_08/2022	UN	1,00	45,47	56,17	56,17
18.52	104348	SINAPI		TERMINAL DE VENTILAÇÃO, PVC, SÉRIE NORMAL, ESGOTO PREDIAL, DN 50 MM, JUNTA SOLDÁVEL, FORNECIDO E INSTALADO EM PRUMADA DE ESGOTO SANITÁRIO OU VENTILAÇÃO. AF_08/2022	UN	3,00	12,66	15,64	46,92
<b>ACESSÓRIOS</b>									
18.53	89707	SINAPI		CAIXA SIFONADA, PVC, DN 100 X 100 X 50 MM, JUNTA ELÁSTICA, FORNECIDA E INSTALADA EM RAMAL DE DESCARGA OU EM RAMAL DE ESGOTO SANITÁRIO. AF_08/2022	UN	2,00	56,42	69,70	139,40
18.54	AMM HID 007	PRÓPRIO		CAIXA SIFONADA PVC, 100 X 150 X 50 MM, COM TAMPA CEGA - FORNECIMENTO E INSTALAÇÃO	UN	1,00	110,63	136,67	136,67
<b>ESTRUTURAS DE PASSAGEM/INSPEÇÃO</b>									
18.55	97902	SINAPI		CAIXA ENTERRADA HIDRÁULICA RETANGULAR EM ALVENARIA COM TIJOLOS CERÂMICOS MACIÇOS, DIMENSÕES INTERNAS: 0,6X0,6X0,6 M PARA REDE DE ESGOTO. AF_12/2020	UN	1,00	660,04	815,41	815,41
18.56	97901	SINAPI		CAIXA ENTERRADA HIDRÁULICA RETANGULAR EM ALVENARIA COM TIJOLOS CERÂMICOS MACIÇOS, DIMENSÕES INTERNAS: 0,4X0,4X0,4 M PARA REDE DE ESGOTO. AF_12/2020	UN	3,00	339,00	418,80	1.256,40
<b>SISTEMA DE TRATAMENTO DE EFLUENTES</b>									
18.57	98054	SINAPI		TANQUE SÉPTICO CIRCULAR, EM CONCRETO PRÉ-MOLDADO, DIÂMETRO INTERNO = 1,88 M, ALTURA INTERNA = 2,50 M, VOLUME ÚTIL: 6245,8 L (PARA 32 CONTRIBUINTES). AF_12/2020	UN	1,00	5.277,24	6.519,50	6.519,50
18.58	98059	SINAPI		FILTRO ANAERÓBIO CIRCULAR, EM CONCRETO PRÉ-MOLDADO, DIÂMETRO INTERNO = 1,88 M, ALTURA INTERNA = 1,50 M, VOLUME ÚTIL: 3331,1 L (PARA 19 CONTRIBUINTES). AF_12/2020	UN	1,00	4.480,22	5.534,86	5.534,86
18.59	98062	SINAPI		SUMIDOURO CIRCULAR, EM CONCRETO PRÉ-MOLDADO, DIÂMETRO INTERNO = 1,88 M, ALTURA INTERNA = 2,00 M, ÁREA DE INFILTRAÇÃO: 13,1 M² (PARA 5 CONTRIBUINTES). AF_12/2020	UN	1,00	3.497,30	4.320,56	4.320,56
<b>INSTALAÇÕES DE DRENAGEM PLUVIAL</b>									
<b>TUBOS</b>									
18.60	89512	SINAPI		TUBO PVC, SÉRIE R, ÁGUA PLUVIAL, DN 100 MM, FORNECIDO E INSTALADO EM RAMAL DE ENCAMINHAMENTO. AF_06/2022	M	77,87	55,08	68,04	5.298,27
<b>CONEXÕES - PVC BRANCO SÉRIE R - ÁGUA PLUVIAL</b>									
18.61	94229	SINAPI		CALHA EM CHAPA DE AÇO GALVANIZADO NÚMERO 24, DESENVOLVIMENTO DE 100 CM, INCLUSIVE TRANSPORTE VERTICAL. AF_07/2019	M	27,42	172,08	212,58	5.828,94
18.62	AMM HID 003	PRÓPRIO		RALO HEMISFÉRICO EM FERRO FUNDIDO, DN 100 MM, PARA LAJES/ CALHAS - FORNECIMENTO E INSTALAÇÃO	UN	6,00	49,27	60,86	365,16
18.63	89587	SINAPI		CURVA 87 GRAUS E 30 MINUTOS, PVC, SÉRIE R, ÁGUA PLUVIAL, DN 100 MM, JUNTA ELÁSTICA, FORNECIDO E INSTALADO EM CONDUTORES VERTICAIS DE ÁGUAS PLUVIAIS. AF_06/2022	UN	17,00	54,85	67,76	1.151,92
18.64	89554	SINAPI		LUVA SIMPLES, PVC, SÉRIE R, ÁGUA PLUVIAL, DN 100 MM, JUNTA ELÁSTICA, FORNECIDO E INSTALADO EM RAMAL DE ENCAMINHAMENTO. AF_06/2022	UN	3,00	32,39	40,01	120,03
18.65	89531	SINAPI		JOELHO 45 GRAUS, PVC, SÉRIE R, ÁGUA PLUVIAL, DN 100 MM, JUNTA ELÁSTICA, FORNECIDO E INSTALADO EM RAMAL DE ENCAMINHAMENTO. AF_06/2022	UN	4,00	41,85	51,70	206,80
18.66	99251	SINAPI		CAIXA ENTERRADA HIDRÁULICA RETANGULAR EM ALVENARIA COM TIJOLOS CERÂMICOS MACIÇOS, DIMENSÕES INTERNAS: 0,4X0,4X0,4 M PARA REDE DE DRENAGEM. AF_12/2020	UN	7,00	329,99	407,66	2.853,62
18.67	AMM HID 006	PRÓPRIO		GRELHA DE FERRO MEDINDO 35X35cm EM VERGALHÕES 5/8", ESPAÇAMENTO=1,5cm, COM REQUADRO EM CANTONEIRA DE ABAS IGUAIS DE 3/4" E CANTONEIRA DE ABAS IGUAIS DE 1" NA PARTE INFERIOR	M2	7,00	247,37	305,60	2.139,20
<b>DRENO AR CONDICIONADO</b>									
18.68	89865	SINAPI		TUBO, PVC, SOLDÁVEL, DE 25MM, INSTALADO EM DRENO DE AR-CONDICIONADO - FORNECIMENTO E INSTALAÇÃO. AF_08/2022	M	19,35	18,49	22,84	441,95
18.69	89867	SINAPI		JOELHO 45 GRAUS, PVC, SOLDÁVEL, DN 25MM, INSTALADO EM DRENO DE AR-CONDICIONADO - FORNECIMENTO E INSTALAÇÃO. AF_08/2022	UN	2,00	9,10	11,24	22,48
18.70	89866	SINAPI		JOELHO 90 GRAUS, PVC, SOLDÁVEL, DN 25MM, INSTALADO EM DRENO DE AR-CONDICIONADO - FORNECIMENTO E INSTALAÇÃO. AF_08/2022	UN	3,00	8,37	10,34	31,02
18.71	89427	SINAPI		LUVA COM BUCHA DE LATÃO, PVC, SOLDÁVEL, DN 25MM X 3/4, INSTALADO EM RAMAL DE DISTRIBUIÇÃO DE ÁGUA - FORNECIMENTO E INSTALAÇÃO. AF_06/2022	UN	3,00	12,28	15,17	45,51

ITEM		CÓDIGO	BASE DE DADOS	DESCRIÇÃO DO SERVIÇO	UN.	QUANT.	PREÇO UNIT. (R\$)	PREÇO BDI. (R\$)	PREÇO FINAL (R\$)																																																																																																																																																																																																																																																																																																																																														
<b>ASSOCIAÇÃO MATO-GROSSENSE DOS MUNICÍPIOS</b> SITE: <a href="http://www.amm.org.br">www.amm.org.br</a> - e-mail: <a href="mailto:centraldeprojetosamm@gmail.com">centraldeprojetosamm@gmail.com</a> AV. RUBENS DE MENDONÇA Nº 3.920 - CEP: 78.049-938 - CUIABÁ - MT FONE: (65) 2123-1200 - FAX: 2123-1251																																																																																																																																																																																																																																																																																																																																																							
OBRA:		CONSTRUÇÃO SEDE INDEA						DATA:		10/04/2026																																																																																																																																																																																																																																																																																																																																													
LOCAL:		LOTE 10A1-AC, AVENIDA RIO GRANDE DO SUL, CENTRO, ITANHANGÁ MT. 78579-000						LEIS SOCIAIS: HORISTA		105,33%																																																																																																																																																																																																																																																																																																																																													
								LEIS SOCIAIS: MENSALISTA		67,83%																																																																																																																																																																																																																																																																																																																																													
<b>COORDENAÇÃO DE PROJETOS</b>																																																																																																																																																																																																																																																																																																																																																							
<b>ORÇAMENTO</b>																																																																																																																																																																																																																																																																																																																																																							
<table border="1" style="width: 100%; border-collapse: collapse;"> <thead> <tr> <th>ITEM</th> <th>CÓDIGO</th> <th>BASE DE DADOS</th> <th>DESCRIÇÃO DO SERVIÇO</th> <th>UN.</th> <th>QUANT.</th> <th>PREÇO UNIT. (R\$)</th> <th>PREÇO BDI. (R\$)</th> <th>PREÇO FINAL (R\$)</th> </tr> </thead> <tbody> <tr> <td>18.72</td> <td>AMM HID 008</td> <td>PRÓPRIO</td> <td>CAIXA DE PASSAGEM EM PVC PARA AR CONDICIONADO SPLIT - SAÍDA VERTICAL - FORNECIMENTO E INSTALAÇÃO</td> <td>UN</td> <td>3,00</td> <td>29,03</td> <td>35,86</td> <td>107,58</td> </tr> <tr> <td colspan="8"><b>19.0</b></td> <td><b>34.303,49</b></td> </tr> <tr> <td colspan="10" style="text-align: center;"><b>INSTALAÇÕES ELÉTRICAS</b></td> </tr> <tr> <td>19.1</td> <td>91926</td> <td>SINAPI</td> <td>CABO DE COBRE FLEXÍVEL ISOLADO, 2,5 MM², ANTI-CHAMA 450/750 V, PARA CIRCUITOS TERMINAIS - FORNECIMENTO E INSTALAÇÃO. AF_03/2023</td> <td>M</td> <td>721,00</td> <td>5,16</td> <td>6,37</td> <td>4.592,77</td> </tr> <tr> <td>19.2</td> <td>91928</td> <td>SINAPI</td> <td>CABO DE COBRE FLEXÍVEL ISOLADO, 4 MM², ANTI-CHAMA 450/750 V, PARA CIRCUITOS TERMINAIS - FORNECIMENTO E INSTALAÇÃO. AF_03/2023</td> <td>M</td> <td>554,00</td> <td>8,00</td> <td>9,88</td> <td>5.473,52</td> </tr> <tr> <td>19.3</td> <td>101561</td> <td>SINAPI</td> <td>CABO DE COBRE FLEXÍVEL ISOLADO, 16 MM², 0,6/1,0 KV, PARA REDE AÉREA DE DISTRIBUIÇÃO DE ENERGIA ELÉTRICA DE BAIXA TENSÃO - FORNECIMENTO E INSTALAÇÃO. AF_12/2025</td> <td>M</td> <td>40,00</td> <td>19,91</td> <td>24,59</td> <td>983,60</td> </tr> <tr> <td>19.4</td> <td>91953</td> <td>SINAPI</td> <td>INTERRUPTOR SIMPLES (1 MÓDULO), 10A/250V, INCLUINDO SUPORTE E PLACA - FORNECIMENTO E INSTALAÇÃO. AF_03/2023</td> <td>UN</td> <td>6,00</td> <td>31,84</td> <td>39,33</td> <td>235,98</td> </tr> <tr> <td>19.5</td> <td>91959</td> <td>SINAPI</td> <td>INTERRUPTOR SIMPLES (2 MÓDULOS), 10A/250V, INCLUINDO SUPORTE E PLACA - FORNECIMENTO E INSTALAÇÃO. AF_03/2023</td> <td>UN</td> <td>1,00</td> <td>48,38</td> <td>59,76</td> <td>59,76</td> </tr> <tr> <td>19.6</td> <td>91967</td> <td>SINAPI</td> <td>INTERRUPTOR SIMPLES (3 MÓDULOS), 10A/250V, INCLUINDO SUPORTE E PLACA - FORNECIMENTO E INSTALAÇÃO. AF_03/2023</td> <td>UN</td> <td>2,00</td> <td>64,91</td> <td>80,18</td> <td>160,36</td> </tr> <tr> <td>19.7</td> <td>91992</td> <td>SINAPI</td> <td>TOMADA ALTA DE EMBUTIR (1 MÓDULO), 2P+T 10 A, INCLUINDO SUPORTE E PLACA - FORNECIMENTO E INSTALAÇÃO. AF_03/2023</td> <td>UN</td> <td>2,00</td> <td>48,98</td> <td>60,50</td> <td>121,00</td> </tr> <tr> <td>19.8</td> <td>91996</td> <td>SINAPI</td> <td>TOMADA MÉDIA DE EMBUTIR (1 MÓDULO), 2P+T 10 A, INCLUINDO SUPORTE E PLACA - FORNECIMENTO E INSTALAÇÃO. AF_03/2023</td> <td>UN</td> <td>2,00</td> <td>37,70</td> <td>46,57</td> <td>93,14</td> </tr> <tr> <td>19.9</td> <td>92004</td> <td>SINAPI</td> <td>TOMADA MÉDIA DE EMBUTIR (2 MÓDULOS), 2P+T 10 A, INCLUINDO SUPORTE E PLACA - FORNECIMENTO E INSTALAÇÃO. AF_03/2023</td> <td>UN</td> <td>17,00</td> <td>60,10</td> <td>74,24</td> <td>1.262,08</td> </tr> <tr> <td>19.10</td> <td>92001</td> <td>SINAPI</td> <td>TOMADA BAIXA DE EMBUTIR (1 MÓDULO), 2P+T 20 A, INCLUINDO SUPORTE E PLACA - FORNECIMENTO E INSTALAÇÃO. AF_03/2023</td> <td>UN</td> <td>4,00</td> <td>35,47</td> <td>43,81</td> <td>175,24</td> </tr> <tr> <td>19.11</td> <td>92008</td> <td>SINAPI</td> <td>TOMADA BAIXA DE EMBUTIR (2 MÓDULOS), 2P+T 10 A, INCLUINDO SUPORTE E PLACA - FORNECIMENTO E INSTALAÇÃO. AF_03/2023</td> <td>UN</td> <td>7,00</td> <td>51,32</td> <td>63,40</td> <td>443,80</td> </tr> <tr> <td>19.12</td> <td>93654</td> <td>SINAPI</td> <td>DISJUNTOR MONOPOLAR TIPO DIN, CORRENTE NOMINAL DE 16A - FORNECIMENTO E INSTALAÇÃO. AF_07/2025</td> <td>UN</td> <td>3,00</td> <td>12,26</td> <td>15,14</td> <td>45,42</td> </tr> <tr> <td>19.13</td> <td>93655</td> <td>SINAPI</td> <td>DISJUNTOR MONOPOLAR TIPO DIN, CORRENTE NOMINAL DE 20A - FORNECIMENTO E INSTALAÇÃO. AF_07/2025</td> <td>UN</td> <td>7,00</td> <td>13,31</td> <td>16,44</td> <td>115,08</td> </tr> <tr> <td>19.14</td> <td>93662</td> <td>SINAPI</td> <td>DISJUNTOR BIPOLAR TIPO DIN, CORRENTE NOMINAL DE 20A - FORNECIMENTO E INSTALAÇÃO. AF_07/2025</td> <td>UN</td> <td>3,00</td> <td>59,88</td> <td>73,97</td> <td>221,91</td> </tr> <tr> <td>19.15</td> <td>101894</td> <td>SINAPI</td> <td>DISJUNTOR TRIPOLAR TIPO NEMA, CORRENTE NOMINAL DE 60 ATÉ 100A - FORNECIMENTO E INSTALAÇÃO. AF_07/2025</td> <td>UN</td> <td>1,00</td> <td>162,16</td> <td>200,33</td> <td>200,33</td> </tr> <tr> <td>19.16</td> <td>91936</td> <td>SINAPI</td> <td>CAIXA OCTOGONAL 4" X 4", PVC, INSTALADA EM LAJE - FORNECIMENTO E INSTALAÇÃO. AF_03/2023</td> <td>UN</td> <td>22,00</td> <td>20,97</td> <td>25,90</td> <td>569,80</td> </tr> <tr> <td>19.17</td> <td>91939</td> <td>SINAPI</td> <td>CAIXA RETANGULAR 4" X 2" ALTA (2,00 M DO PISO), PVC, INSTALADA EM PAREDE - FORNECIMENTO E INSTALAÇÃO. AF_03/2023</td> <td>UN</td> <td>5,00</td> <td>35,87</td> <td>44,31</td> <td>221,55</td> </tr> <tr> <td>19.18</td> <td>91940</td> <td>SINAPI</td> <td>CAIXA RETANGULAR 4" X 2" MÉDIA (1,30 M DO PISO), PVC, INSTALADA EM PAREDE - FORNECIMENTO E INSTALAÇÃO. AF_03/2023</td> <td>UN</td> <td>28,00</td> <td>20,81</td> <td>25,70</td> <td>719,60</td> </tr> <tr> <td>19.19</td> <td>91941</td> <td>SINAPI</td> <td>CAIXA RETANGULAR 4" X 2" BAIXA (0,30 M DO PISO), PVC, INSTALADA EM PAREDE - FORNECIMENTO E INSTALAÇÃO. AF_03/2023</td> <td>UN</td> <td>11,00</td> <td>13,42</td> <td>16,57</td> <td>182,27</td> </tr> <tr> <td>19.20</td> <td>104758</td> <td>SINAPI</td> <td>FURO MANUAL EM ALVENARIA, PARA INSTALAÇÕES ELÉTRICAS, DIÂMETROS MENORES OU IGUAIS A 40 MM. AF_09/2023</td> <td>UN</td> <td>44,00</td> <td>17,10</td> <td>21,12</td> <td>929,28</td> </tr> <tr> <td>19.21</td> <td>91854</td> <td>SINAPI</td> <td>ELETRODUTO FLEXÍVEL CORRUGADO, PVC, DN 25 MM (3/4"), PARA CIRCUITOS TERMINAIS, INSTALADO EM PAREDE - FORNECIMENTO E INSTALAÇÃO. AF_03/2023</td> <td>M</td> <td>48,00</td> <td>10,70</td> <td>13,21</td> <td>634,08</td> </tr> <tr> <td>19.22</td> <td>91863</td> <td>SINAPI</td> <td>ELETRODUTO RÍGIDO ROSCÁVEL, PVC, DN 25 MM (3/4"), PARA CIRCUITOS TERMINAIS, INSTALADO EM FORRO - FORNECIMENTO E INSTALAÇÃO. AF_03/2023</td> <td>M</td> <td>60,00</td> <td>12,48</td> <td>15,41</td> <td>924,60</td> </tr> <tr> <td>19.23</td> <td>91864</td> <td>SINAPI</td> <td>ELETRODUTO RÍGIDO ROSCÁVEL, PVC, DN 32 MM (1"), PARA CIRCUITOS TERMINAIS, INSTALADO EM FORRO - FORNECIMENTO E INSTALAÇÃO. AF_03/2023</td> <td>M</td> <td>40,00</td> <td>16,77</td> <td>20,71</td> <td>828,40</td> </tr> <tr> <td>19.24</td> <td>91871</td> <td>SINAPI</td> <td>ELETRODUTO RÍGIDO ROSCÁVEL, PVC, DN 25 MM (3/4"), PARA CIRCUITOS TERMINAIS, INSTALADO EM PAREDE - FORNECIMENTO E INSTALAÇÃO. AF_03/2023</td> <td>M</td> <td>33,00</td> <td>15,86</td> <td>19,59</td> <td>646,47</td> </tr> <tr> <td>19.25</td> <td>91872</td> <td>SINAPI</td> <td>ELETRODUTO RÍGIDO ROSCÁVEL, PVC, DN 32 MM (1"), PARA CIRCUITOS TERMINAIS, INSTALADO EM PAREDE - FORNECIMENTO E INSTALAÇÃO. AF_03/2023</td> <td>M</td> <td>16,00</td> <td>20,15</td> <td>24,89</td> <td>398,24</td> </tr> <tr> <td>19.26</td> <td>91890</td> <td>SINAPI</td> <td>CURVA 90 GRAUS PARA ELETRODUTO, PVC, ROSCÁVEL, DN 25 MM (3/4"), PARA CIRCUITOS TERMINAIS, INSTALADA EM FORRO - FORNECIMENTO E INSTALAÇÃO. AF_03/2023</td> <td>UN</td> <td>22,00</td> <td>15,59</td> <td>19,25</td> <td>423,50</td> </tr> <tr> <td>19.27</td> <td>91893</td> <td>SINAPI</td> <td>CURVA 90 GRAUS PARA ELETRODUTO, PVC, ROSCÁVEL, DN 32 MM (1"), PARA CIRCUITOS TERMINAIS, INSTALADA EM FORRO - FORNECIMENTO E INSTALAÇÃO. AF_03/2023</td> <td>UN</td> <td>3,00</td> <td>19,42</td> <td>23,99</td> <td>71,97</td> </tr> <tr> <td>19.28</td> <td>91875</td> <td>SINAPI</td> <td>LUVA PARA ELETRODUTO, PVC, ROSCÁVEL, DN 25 MM (3/4"), PARA CIRCUITOS TERMINAIS, INSTALADA EM FORRO - FORNECIMENTO E INSTALAÇÃO. AF_03/2023</td> <td>UN</td> <td>44,00</td> <td>9,53</td> <td>11,77</td> <td>517,88</td> </tr> <tr> <td>19.29</td> <td>91876</td> <td>SINAPI</td> <td>LUVA PARA ELETRODUTO, PVC, ROSCÁVEL, DN 32 MM (1"), PARA CIRCUITOS TERMINAIS, INSTALADA EM FORRO - FORNECIMENTO E INSTALAÇÃO. AF_03/2023</td> <td>UN</td> <td>9,00</td> <td>11,49</td> <td>14,19</td> <td>127,71</td> </tr> <tr> <td>19.30</td> <td>95801</td> <td>SINAPI</td> <td>CONDULETE DE ALUMÍNIO, TIPO X, PARA ELETRODUTO DE AÇO GALVANIZADO DN 20 MM (3/4"), APARENTE - FORNECIMENTO E INSTALAÇÃO. AF_01/2026</td> <td>UN</td> <td>4,00</td> <td>44,85</td> <td>55,40</td> <td>221,60</td> </tr> <tr> <td>19.31</td> <td>95802</td> <td>SINAPI</td> <td>CONDULETE DE ALUMÍNIO, TIPO X, PARA ELETRODUTO DE AÇO GALVANIZADO DN 25 MM (1"), APARENTE - FORNECIMENTO E INSTALAÇÃO. AF_01/2026</td> <td>UN</td> <td>1,00</td> <td>48,98</td> <td>60,50</td> <td>60,50</td> </tr> <tr> <td>19.32</td> <td>97607</td> <td>SINAPI</td> <td>LUMINÁRIA ARANDELA TIPO TARTARUGA, DE SOBREPOR, COM 1 LÂMPADA LED DE 6 W, SEM REATOR - FORNECIMENTO E INSTALAÇÃO. AF_09/2024</td> <td>UN</td> <td>10,00</td> <td>115,09</td> <td>142,18</td> <td>1.421,80</td> </tr> <tr> <td>19.33</td> <td>101881</td> <td>SINAPI</td> <td>QUADRO DE DISTRIBUIÇÃO DE ENERGIA EM CHAPA DE AÇO GALVANIZADO, DE EMBUTIR, COM BARRAMENTO TRIFÁSICO, PARA 40 DISJUNTORES DIN 100A - FORNECIMENTO E INSTALAÇÃO. AF_07/2025</td> <td>UN</td> <td>1,00</td> <td>1.021,27</td> <td>1.261,67</td> <td>1.261,67</td> </tr> </tbody> </table>										ITEM	CÓDIGO	BASE DE DADOS	DESCRIÇÃO DO SERVIÇO	UN.	QUANT.	PREÇO UNIT. (R\$)	PREÇO BDI. (R\$)	PREÇO FINAL (R\$)	18.72	AMM HID 008	PRÓPRIO	CAIXA DE PASSAGEM EM PVC PARA AR CONDICIONADO SPLIT - SAÍDA VERTICAL - FORNECIMENTO E INSTALAÇÃO	UN	3,00	29,03	35,86	107,58	<b>19.0</b>								<b>34.303,49</b>	<b>INSTALAÇÕES ELÉTRICAS</b>										19.1	91926	SINAPI	CABO DE COBRE FLEXÍVEL ISOLADO, 2,5 MM², ANTI-CHAMA 450/750 V, PARA CIRCUITOS TERMINAIS - FORNECIMENTO E INSTALAÇÃO. AF_03/2023	M	721,00	5,16	6,37	4.592,77	19.2	91928	SINAPI	CABO DE COBRE FLEXÍVEL ISOLADO, 4 MM², ANTI-CHAMA 450/750 V, PARA CIRCUITOS TERMINAIS - FORNECIMENTO E INSTALAÇÃO. AF_03/2023	M	554,00	8,00	9,88	5.473,52	19.3	101561	SINAPI	CABO DE COBRE FLEXÍVEL ISOLADO, 16 MM², 0,6/1,0 KV, PARA REDE AÉREA DE DISTRIBUIÇÃO DE ENERGIA ELÉTRICA DE BAIXA TENSÃO - FORNECIMENTO E INSTALAÇÃO. AF_12/2025	M	40,00	19,91	24,59	983,60	19.4	91953	SINAPI	INTERRUPTOR SIMPLES (1 MÓDULO), 10A/250V, INCLUINDO SUPORTE E PLACA - FORNECIMENTO E INSTALAÇÃO. AF_03/2023	UN	6,00	31,84	39,33	235,98	19.5	91959	SINAPI	INTERRUPTOR SIMPLES (2 MÓDULOS), 10A/250V, INCLUINDO SUPORTE E PLACA - FORNECIMENTO E INSTALAÇÃO. AF_03/2023	UN	1,00	48,38	59,76	59,76	19.6	91967	SINAPI	INTERRUPTOR SIMPLES (3 MÓDULOS), 10A/250V, INCLUINDO SUPORTE E PLACA - FORNECIMENTO E INSTALAÇÃO. AF_03/2023	UN	2,00	64,91	80,18	160,36	19.7	91992	SINAPI	TOMADA ALTA DE EMBUTIR (1 MÓDULO), 2P+T 10 A, INCLUINDO SUPORTE E PLACA - FORNECIMENTO E INSTALAÇÃO. AF_03/2023	UN	2,00	48,98	60,50	121,00	19.8	91996	SINAPI	TOMADA MÉDIA DE EMBUTIR (1 MÓDULO), 2P+T 10 A, INCLUINDO SUPORTE E PLACA - FORNECIMENTO E INSTALAÇÃO. AF_03/2023	UN	2,00	37,70	46,57	93,14	19.9	92004	SINAPI	TOMADA MÉDIA DE EMBUTIR (2 MÓDULOS), 2P+T 10 A, INCLUINDO SUPORTE E PLACA - FORNECIMENTO E INSTALAÇÃO. AF_03/2023	UN	17,00	60,10	74,24	1.262,08	19.10	92001	SINAPI	TOMADA BAIXA DE EMBUTIR (1 MÓDULO), 2P+T 20 A, INCLUINDO SUPORTE E PLACA - FORNECIMENTO E INSTALAÇÃO. AF_03/2023	UN	4,00	35,47	43,81	175,24	19.11	92008	SINAPI	TOMADA BAIXA DE EMBUTIR (2 MÓDULOS), 2P+T 10 A, INCLUINDO SUPORTE E PLACA - FORNECIMENTO E INSTALAÇÃO. AF_03/2023	UN	7,00	51,32	63,40	443,80	19.12	93654	SINAPI	DISJUNTOR MONOPOLAR TIPO DIN, CORRENTE NOMINAL DE 16A - FORNECIMENTO E INSTALAÇÃO. AF_07/2025	UN	3,00	12,26	15,14	45,42	19.13	93655	SINAPI	DISJUNTOR MONOPOLAR TIPO DIN, CORRENTE NOMINAL DE 20A - FORNECIMENTO E INSTALAÇÃO. AF_07/2025	UN	7,00	13,31	16,44	115,08	19.14	93662	SINAPI	DISJUNTOR BIPOLAR TIPO DIN, CORRENTE NOMINAL DE 20A - FORNECIMENTO E INSTALAÇÃO. AF_07/2025	UN	3,00	59,88	73,97	221,91	19.15	101894	SINAPI	DISJUNTOR TRIPOLAR TIPO NEMA, CORRENTE NOMINAL DE 60 ATÉ 100A - FORNECIMENTO E INSTALAÇÃO. AF_07/2025	UN	1,00	162,16	200,33	200,33	19.16	91936	SINAPI	CAIXA OCTOGONAL 4" X 4", PVC, INSTALADA EM LAJE - FORNECIMENTO E INSTALAÇÃO. AF_03/2023	UN	22,00	20,97	25,90	569,80	19.17	91939	SINAPI	CAIXA RETANGULAR 4" X 2" ALTA (2,00 M DO PISO), PVC, INSTALADA EM PAREDE - FORNECIMENTO E INSTALAÇÃO. AF_03/2023	UN	5,00	35,87	44,31	221,55	19.18	91940	SINAPI	CAIXA RETANGULAR 4" X 2" MÉDIA (1,30 M DO PISO), PVC, INSTALADA EM PAREDE - FORNECIMENTO E INSTALAÇÃO. AF_03/2023	UN	28,00	20,81	25,70	719,60	19.19	91941	SINAPI	CAIXA RETANGULAR 4" X 2" BAIXA (0,30 M DO PISO), PVC, INSTALADA EM PAREDE - FORNECIMENTO E INSTALAÇÃO. AF_03/2023	UN	11,00	13,42	16,57	182,27	19.20	104758	SINAPI	FURO MANUAL EM ALVENARIA, PARA INSTALAÇÕES ELÉTRICAS, DIÂMETROS MENORES OU IGUAIS A 40 MM. AF_09/2023	UN	44,00	17,10	21,12	929,28	19.21	91854	SINAPI	ELETRODUTO FLEXÍVEL CORRUGADO, PVC, DN 25 MM (3/4"), PARA CIRCUITOS TERMINAIS, INSTALADO EM PAREDE - FORNECIMENTO E INSTALAÇÃO. AF_03/2023	M	48,00	10,70	13,21	634,08	19.22	91863	SINAPI	ELETRODUTO RÍGIDO ROSCÁVEL, PVC, DN 25 MM (3/4"), PARA CIRCUITOS TERMINAIS, INSTALADO EM FORRO - FORNECIMENTO E INSTALAÇÃO. AF_03/2023	M	60,00	12,48	15,41	924,60	19.23	91864	SINAPI	ELETRODUTO RÍGIDO ROSCÁVEL, PVC, DN 32 MM (1"), PARA CIRCUITOS TERMINAIS, INSTALADO EM FORRO - FORNECIMENTO E INSTALAÇÃO. AF_03/2023	M	40,00	16,77	20,71	828,40	19.24	91871	SINAPI	ELETRODUTO RÍGIDO ROSCÁVEL, PVC, DN 25 MM (3/4"), PARA CIRCUITOS TERMINAIS, INSTALADO EM PAREDE - FORNECIMENTO E INSTALAÇÃO. AF_03/2023	M	33,00	15,86	19,59	646,47	19.25	91872	SINAPI	ELETRODUTO RÍGIDO ROSCÁVEL, PVC, DN 32 MM (1"), PARA CIRCUITOS TERMINAIS, INSTALADO EM PAREDE - FORNECIMENTO E INSTALAÇÃO. AF_03/2023	M	16,00	20,15	24,89	398,24	19.26	91890	SINAPI	CURVA 90 GRAUS PARA ELETRODUTO, PVC, ROSCÁVEL, DN 25 MM (3/4"), PARA CIRCUITOS TERMINAIS, INSTALADA EM FORRO - FORNECIMENTO E INSTALAÇÃO. AF_03/2023	UN	22,00	15,59	19,25	423,50	19.27	91893	SINAPI	CURVA 90 GRAUS PARA ELETRODUTO, PVC, ROSCÁVEL, DN 32 MM (1"), PARA CIRCUITOS TERMINAIS, INSTALADA EM FORRO - FORNECIMENTO E INSTALAÇÃO. AF_03/2023	UN	3,00	19,42	23,99	71,97	19.28	91875	SINAPI	LUVA PARA ELETRODUTO, PVC, ROSCÁVEL, DN 25 MM (3/4"), PARA CIRCUITOS TERMINAIS, INSTALADA EM FORRO - FORNECIMENTO E INSTALAÇÃO. AF_03/2023	UN	44,00	9,53	11,77	517,88	19.29	91876	SINAPI	LUVA PARA ELETRODUTO, PVC, ROSCÁVEL, DN 32 MM (1"), PARA CIRCUITOS TERMINAIS, INSTALADA EM FORRO - FORNECIMENTO E INSTALAÇÃO. AF_03/2023	UN	9,00	11,49	14,19	127,71	19.30	95801	SINAPI	CONDULETE DE ALUMÍNIO, TIPO X, PARA ELETRODUTO DE AÇO GALVANIZADO DN 20 MM (3/4"), APARENTE - FORNECIMENTO E INSTALAÇÃO. AF_01/2026	UN	4,00	44,85	55,40	221,60	19.31	95802	SINAPI	CONDULETE DE ALUMÍNIO, TIPO X, PARA ELETRODUTO DE AÇO GALVANIZADO DN 25 MM (1"), APARENTE - FORNECIMENTO E INSTALAÇÃO. AF_01/2026	UN	1,00	48,98	60,50	60,50	19.32	97607	SINAPI	LUMINÁRIA ARANDELA TIPO TARTARUGA, DE SOBREPOR, COM 1 LÂMPADA LED DE 6 W, SEM REATOR - FORNECIMENTO E INSTALAÇÃO. AF_09/2024	UN	10,00	115,09	142,18	1.421,80	19.33	101881	SINAPI	QUADRO DE DISTRIBUIÇÃO DE ENERGIA EM CHAPA DE AÇO GALVANIZADO, DE EMBUTIR, COM BARRAMENTO TRIFÁSICO, PARA 40 DISJUNTORES DIN 100A - FORNECIMENTO E INSTALAÇÃO. AF_07/2025	UN	1,00	1.021,27	1.261,67	1.261,67
ITEM	CÓDIGO	BASE DE DADOS	DESCRIÇÃO DO SERVIÇO	UN.	QUANT.	PREÇO UNIT. (R\$)	PREÇO BDI. (R\$)	PREÇO FINAL (R\$)																																																																																																																																																																																																																																																																																																																																															
18.72	AMM HID 008	PRÓPRIO	CAIXA DE PASSAGEM EM PVC PARA AR CONDICIONADO SPLIT - SAÍDA VERTICAL - FORNECIMENTO E INSTALAÇÃO	UN	3,00	29,03	35,86	107,58																																																																																																																																																																																																																																																																																																																																															
<b>19.0</b>								<b>34.303,49</b>																																																																																																																																																																																																																																																																																																																																															
<b>INSTALAÇÕES ELÉTRICAS</b>																																																																																																																																																																																																																																																																																																																																																							
19.1	91926	SINAPI	CABO DE COBRE FLEXÍVEL ISOLADO, 2,5 MM², ANTI-CHAMA 450/750 V, PARA CIRCUITOS TERMINAIS - FORNECIMENTO E INSTALAÇÃO. AF_03/2023	M	721,00	5,16	6,37	4.592,77																																																																																																																																																																																																																																																																																																																																															
19.2	91928	SINAPI	CABO DE COBRE FLEXÍVEL ISOLADO, 4 MM², ANTI-CHAMA 450/750 V, PARA CIRCUITOS TERMINAIS - FORNECIMENTO E INSTALAÇÃO. AF_03/2023	M	554,00	8,00	9,88	5.473,52																																																																																																																																																																																																																																																																																																																																															
19.3	101561	SINAPI	CABO DE COBRE FLEXÍVEL ISOLADO, 16 MM², 0,6/1,0 KV, PARA REDE AÉREA DE DISTRIBUIÇÃO DE ENERGIA ELÉTRICA DE BAIXA TENSÃO - FORNECIMENTO E INSTALAÇÃO. AF_12/2025	M	40,00	19,91	24,59	983,60																																																																																																																																																																																																																																																																																																																																															
19.4	91953	SINAPI	INTERRUPTOR SIMPLES (1 MÓDULO), 10A/250V, INCLUINDO SUPORTE E PLACA - FORNECIMENTO E INSTALAÇÃO. AF_03/2023	UN	6,00	31,84	39,33	235,98																																																																																																																																																																																																																																																																																																																																															
19.5	91959	SINAPI	INTERRUPTOR SIMPLES (2 MÓDULOS), 10A/250V, INCLUINDO SUPORTE E PLACA - FORNECIMENTO E INSTALAÇÃO. AF_03/2023	UN	1,00	48,38	59,76	59,76																																																																																																																																																																																																																																																																																																																																															
19.6	91967	SINAPI	INTERRUPTOR SIMPLES (3 MÓDULOS), 10A/250V, INCLUINDO SUPORTE E PLACA - FORNECIMENTO E INSTALAÇÃO. AF_03/2023	UN	2,00	64,91	80,18	160,36																																																																																																																																																																																																																																																																																																																																															
19.7	91992	SINAPI	TOMADA ALTA DE EMBUTIR (1 MÓDULO), 2P+T 10 A, INCLUINDO SUPORTE E PLACA - FORNECIMENTO E INSTALAÇÃO. AF_03/2023	UN	2,00	48,98	60,50	121,00																																																																																																																																																																																																																																																																																																																																															
19.8	91996	SINAPI	TOMADA MÉDIA DE EMBUTIR (1 MÓDULO), 2P+T 10 A, INCLUINDO SUPORTE E PLACA - FORNECIMENTO E INSTALAÇÃO. AF_03/2023	UN	2,00	37,70	46,57	93,14																																																																																																																																																																																																																																																																																																																																															
19.9	92004	SINAPI	TOMADA MÉDIA DE EMBUTIR (2 MÓDULOS), 2P+T 10 A, INCLUINDO SUPORTE E PLACA - FORNECIMENTO E INSTALAÇÃO. AF_03/2023	UN	17,00	60,10	74,24	1.262,08																																																																																																																																																																																																																																																																																																																																															
19.10	92001	SINAPI	TOMADA BAIXA DE EMBUTIR (1 MÓDULO), 2P+T 20 A, INCLUINDO SUPORTE E PLACA - FORNECIMENTO E INSTALAÇÃO. AF_03/2023	UN	4,00	35,47	43,81	175,24																																																																																																																																																																																																																																																																																																																																															
19.11	92008	SINAPI	TOMADA BAIXA DE EMBUTIR (2 MÓDULOS), 2P+T 10 A, INCLUINDO SUPORTE E PLACA - FORNECIMENTO E INSTALAÇÃO. AF_03/2023	UN	7,00	51,32	63,40	443,80																																																																																																																																																																																																																																																																																																																																															
19.12	93654	SINAPI	DISJUNTOR MONOPOLAR TIPO DIN, CORRENTE NOMINAL DE 16A - FORNECIMENTO E INSTALAÇÃO. AF_07/2025	UN	3,00	12,26	15,14	45,42																																																																																																																																																																																																																																																																																																																																															
19.13	93655	SINAPI	DISJUNTOR MONOPOLAR TIPO DIN, CORRENTE NOMINAL DE 20A - FORNECIMENTO E INSTALAÇÃO. AF_07/2025	UN	7,00	13,31	16,44	115,08																																																																																																																																																																																																																																																																																																																																															
19.14	93662	SINAPI	DISJUNTOR BIPOLAR TIPO DIN, CORRENTE NOMINAL DE 20A - FORNECIMENTO E INSTALAÇÃO. AF_07/2025	UN	3,00	59,88	73,97	221,91																																																																																																																																																																																																																																																																																																																																															
19.15	101894	SINAPI	DISJUNTOR TRIPOLAR TIPO NEMA, CORRENTE NOMINAL DE 60 ATÉ 100A - FORNECIMENTO E INSTALAÇÃO. AF_07/2025	UN	1,00	162,16	200,33	200,33																																																																																																																																																																																																																																																																																																																																															
19.16	91936	SINAPI	CAIXA OCTOGONAL 4" X 4", PVC, INSTALADA EM LAJE - FORNECIMENTO E INSTALAÇÃO. AF_03/2023	UN	22,00	20,97	25,90	569,80																																																																																																																																																																																																																																																																																																																																															
19.17	91939	SINAPI	CAIXA RETANGULAR 4" X 2" ALTA (2,00 M DO PISO), PVC, INSTALADA EM PAREDE - FORNECIMENTO E INSTALAÇÃO. AF_03/2023	UN	5,00	35,87	44,31	221,55																																																																																																																																																																																																																																																																																																																																															
19.18	91940	SINAPI	CAIXA RETANGULAR 4" X 2" MÉDIA (1,30 M DO PISO), PVC, INSTALADA EM PAREDE - FORNECIMENTO E INSTALAÇÃO. AF_03/2023	UN	28,00	20,81	25,70	719,60																																																																																																																																																																																																																																																																																																																																															
19.19	91941	SINAPI	CAIXA RETANGULAR 4" X 2" BAIXA (0,30 M DO PISO), PVC, INSTALADA EM PAREDE - FORNECIMENTO E INSTALAÇÃO. AF_03/2023	UN	11,00	13,42	16,57	182,27																																																																																																																																																																																																																																																																																																																																															
19.20	104758	SINAPI	FURO MANUAL EM ALVENARIA, PARA INSTALAÇÕES ELÉTRICAS, DIÂMETROS MENORES OU IGUAIS A 40 MM. AF_09/2023	UN	44,00	17,10	21,12	929,28																																																																																																																																																																																																																																																																																																																																															
19.21	91854	SINAPI	ELETRODUTO FLEXÍVEL CORRUGADO, PVC, DN 25 MM (3/4"), PARA CIRCUITOS TERMINAIS, INSTALADO EM PAREDE - FORNECIMENTO E INSTALAÇÃO. AF_03/2023	M	48,00	10,70	13,21	634,08																																																																																																																																																																																																																																																																																																																																															
19.22	91863	SINAPI	ELETRODUTO RÍGIDO ROSCÁVEL, PVC, DN 25 MM (3/4"), PARA CIRCUITOS TERMINAIS, INSTALADO EM FORRO - FORNECIMENTO E INSTALAÇÃO. AF_03/2023	M	60,00	12,48	15,41	924,60																																																																																																																																																																																																																																																																																																																																															
19.23	91864	SINAPI	ELETRODUTO RÍGIDO ROSCÁVEL, PVC, DN 32 MM (1"), PARA CIRCUITOS TERMINAIS, INSTALADO EM FORRO - FORNECIMENTO E INSTALAÇÃO. AF_03/2023	M	40,00	16,77	20,71	828,40																																																																																																																																																																																																																																																																																																																																															
19.24	91871	SINAPI	ELETRODUTO RÍGIDO ROSCÁVEL, PVC, DN 25 MM (3/4"), PARA CIRCUITOS TERMINAIS, INSTALADO EM PAREDE - FORNECIMENTO E INSTALAÇÃO. AF_03/2023	M	33,00	15,86	19,59	646,47																																																																																																																																																																																																																																																																																																																																															
19.25	91872	SINAPI	ELETRODUTO RÍGIDO ROSCÁVEL, PVC, DN 32 MM (1"), PARA CIRCUITOS TERMINAIS, INSTALADO EM PAREDE - FORNECIMENTO E INSTALAÇÃO. AF_03/2023	M	16,00	20,15	24,89	398,24																																																																																																																																																																																																																																																																																																																																															
19.26	91890	SINAPI	CURVA 90 GRAUS PARA ELETRODUTO, PVC, ROSCÁVEL, DN 25 MM (3/4"), PARA CIRCUITOS TERMINAIS, INSTALADA EM FORRO - FORNECIMENTO E INSTALAÇÃO. AF_03/2023	UN	22,00	15,59	19,25	423,50																																																																																																																																																																																																																																																																																																																																															
19.27	91893	SINAPI	CURVA 90 GRAUS PARA ELETRODUTO, PVC, ROSCÁVEL, DN 32 MM (1"), PARA CIRCUITOS TERMINAIS, INSTALADA EM FORRO - FORNECIMENTO E INSTALAÇÃO. AF_03/2023	UN	3,00	19,42	23,99	71,97																																																																																																																																																																																																																																																																																																																																															
19.28	91875	SINAPI	LUVA PARA ELETRODUTO, PVC, ROSCÁVEL, DN 25 MM (3/4"), PARA CIRCUITOS TERMINAIS, INSTALADA EM FORRO - FORNECIMENTO E INSTALAÇÃO. AF_03/2023	UN	44,00	9,53	11,77	517,88																																																																																																																																																																																																																																																																																																																																															
19.29	91876	SINAPI	LUVA PARA ELETRODUTO, PVC, ROSCÁVEL, DN 32 MM (1"), PARA CIRCUITOS TERMINAIS, INSTALADA EM FORRO - FORNECIMENTO E INSTALAÇÃO. AF_03/2023	UN	9,00	11,49	14,19	127,71																																																																																																																																																																																																																																																																																																																																															
19.30	95801	SINAPI	CONDULETE DE ALUMÍNIO, TIPO X, PARA ELETRODUTO DE AÇO GALVANIZADO DN 20 MM (3/4"), APARENTE - FORNECIMENTO E INSTALAÇÃO. AF_01/2026	UN	4,00	44,85	55,40	221,60																																																																																																																																																																																																																																																																																																																																															
19.31	95802	SINAPI	CONDULETE DE ALUMÍNIO, TIPO X, PARA ELETRODUTO DE AÇO GALVANIZADO DN 25 MM (1"), APARENTE - FORNECIMENTO E INSTALAÇÃO. AF_01/2026	UN	1,00	48,98	60,50	60,50																																																																																																																																																																																																																																																																																																																																															
19.32	97607	SINAPI	LUMINÁRIA ARANDELA TIPO TARTARUGA, DE SOBREPOR, COM 1 LÂMPADA LED DE 6 W, SEM REATOR - FORNECIMENTO E INSTALAÇÃO. AF_09/2024	UN	10,00	115,09	142,18	1.421,80																																																																																																																																																																																																																																																																																																																																															
19.33	101881	SINAPI	QUADRO DE DISTRIBUIÇÃO DE ENERGIA EM CHAPA DE AÇO GALVANIZADO, DE EMBUTIR, COM BARRAMENTO TRIFÁSICO, PARA 40 DISJUNTORES DIN 100A - FORNECIMENTO E INSTALAÇÃO. AF_07/2025	UN	1,00	1.021,27	1.261,67	1.261,67																																																																																																																																																																																																																																																																																																																																															

AMM		ASSOCIAÇÃO MATO-GROSSENSE DOS MUNICÍPIOS				CENTRAL DE PROJETOS		Ref.: Tabela de Serviços SINAPI (FEVEREIRO/2026)	
SITE: <a href="http://www.amm.org.br">www.amm.org.br</a> - e-mail: <a href="mailto:centraldeprojetosamm@gmail.com">centraldeprojetosamm@gmail.com</a> AV. RUBENS DE MENDONÇA Nº 3.920 - CEP: 78.049-938 - CUIABÁ - MT FONE: (65) 2123-1200 - FAX: 2123-1251						Agap		NÃO DESONERADO	
COORDENAÇÃO DE PROJETOS						BDI		23,54%	
OBRA: CONSTRUÇÃO SEDE INDEA						DATA:		10/04/2026	
LOCAL: LOTE 10A1-AC, AVENIDA RIO GRANDE DO SUL, CENTRO, ITANHANGÁ MT. 78579-000						LEIS SOCIAIS: HORISTA		105,33%	
						LEIS SOCIAIS: MENSALISTA		67,83%	
ORÇAMENTO									
ITEM	CÓDIGO	BASE DE DADOS	DESCRIÇÃO DO SERVIÇO	UN.	QUANT.	PREÇO UNIT. (R\$)	PREÇO BDI. (R\$)	PREÇO FINAL (R\$)	
19.34	90447	SINAPI	RASGO LINEAR MANUAL EM ALVENARIA, PARA ELETRODUTOS, DIÂMETROS MENORES OU IGUAIS A 40 MM. AF_09/2023	M	97,00	9,18	11,34	1.099,98	
19.35	103288	SINAPI	RASGO E CHUMBAMENTO EM ALVENARIA PARA TUBOS DE SPLIT PAREDE DE 9000 A 24000 BTUS/H. AF_11/2021	UN	3,00	17,27	21,33	63,99	
19.36	97667	SINAPI	ELETRODUTO FLEXÍVEL CORRUGADO, PEAD, DN 50 (1 1/2"), PARA REDE ENTERRADA DE DISTRIBUIÇÃO DE ENERGIA ELÉTRICA - FORNECIMENTO E INSTALAÇÃO. AF_12/2021	M	9,00	8,43	10,41	93,69	
19.37	97887	SINAPI	CAIXA ENTERRADA ELÉTRICA RETANGULAR, EM ALVENARIA COM TJOLOS CERÂMICOS MACIÇOS, FUNDO COM BRITA, DIMENSÕES INTERNAS: 0,4X0,4X0,4 M. AF_12/2020	UN	2,00	304,12	375,70	751,40	
19.38	93358	SINAPI	ESCAVAÇÃO MANUAL DE VALA. AF_09/2024	M3	1,35	97,62	120,59	162,79	
19.39	93382	SINAPI	REATERRO MANUAL DE VALAS, COM COMPACTADOR DE SOLOS DE PERCUSSÃO. AF_08/2023	M3	1,35	28,09	34,70	46,84	
19.40	96985	SINAPI	HASTE DE ATERRAMENTO, DIÂMETRO 5/8", COM 3 METROS - FORNECIMENTO E INSTALAÇÃO. AF_08/2023	UN	3,00	73,53	90,83	272,49	
19.41	98111	SINAPI	CAIXA DE INSPEÇÃO PARA ATERRAMENTO, CIRCULAR, EM POLIETILENO, DIÂMETRO INTERNO = 0,3 M. AF_12/2020	UN	1,00	59,42	73,40	73,40	
19.42	104751	SINAPI	CONECTOR GRAMPO PARALELO METÁLICO, PARA SPDA, PARA CABOS DE 6 A 50 MM2 - FORNECIMENTO E INSTALAÇÃO. AF_08/2023	UN	3,00	22,32	27,57	82,71	
COMPOSIÇÕES ELÉTRICA									
19.43	AMM ELE 001	PRÓPRIO	FORNECIMENTO E INSTALAÇÃO DE DISPOSITIVO DPS CLASSE II, 1 POLO, TENSAO MAXIMA DE 175 V, CORRENTE MAXIMA DE 145 KA (TIPO AC)	UN	4,00	112,85	139,41	557,64	
19.44	AMM ELE 002	PRÓPRIO	FORNECIMENTO E INSTALAÇÃO DE PLACA DE SINALIZAÇÃO DE ENERGIA (20X20CM)	UN	1,00	29,66	36,64	36,64	
19.45	AMM ELE 003	PRÓPRIO	FORNECIMENTO E INSTALAÇÃO DE ABRACADEIRA TIPO D 3/4" C/ PARAFUSO"	UN	40,00	2,73	3,37	134,80	
19.46	AMM ELE 004	PRÓPRIO	FORNECIMENTO E INSTALAÇÃO DE ABRACADEIRA EM ACO PARA AMARRACAO DE ELETRODUTOS, TIPO D, COM 1" E PARAFUSO DE FIXACAO	UN	27,00	3,05	3,76	101,52	
19.47	AMM ELE 006	PRÓPRIO	ARAME DE AÇO GALVANIZADO No. 12 BWG	M	100,00	3,38	4,17	417,00	
19.48	AMM ELE 007	PRÓPRIO	FORNECIMENTO E INSTALAÇÃO DE PADRÃO DE ENTRADA DE ENERGIA CATEGORIA "T2" (ENERGISA)	UN	1,00	2.581,63	3.189,34	3.189,34	
19.49	AMM ELE 008	PRÓPRIO	MURETA MEDIÇÃO ALVEN. 1 1/2 V.(35CM) REBOC.C/PINTURA ACRÍL. E LAJE CONC. 20MPA MALHA 8.0MM CADA 10CM REVEST.CIARGAMASSA 1:3 C/ IMPERMEABILIZANTE	M2	3,00	651,43	804,77	2.414,31	
19.50	AMM ELE 009	PRÓPRIO	CABO DE COBRE NU 16MM2 - FORNECIMENTO E INSTALACAO	M	8,00	25,05	30,94	247,52	
19.51	AMM ELE 010	PRÓPRIO	TERMINAL OU CONECTOR DE PRESSAO - PARA CABO 16MM2 - FORNECIMENTO E INSTALACAO	UN	2,00	15,72	19,42	38,84	
19.52	AMM ELE 011	PRÓPRIO	TERMINAL OU CONECTOR DE PRESSAO - PARA CABO 25MM2 - FORNECIMENTO E INSTALACAO	UN	8,00	17,58	21,71	173,68	
LÓGICA									
20.0								18.839,39	
20.1	98307	SINAPI	TOMADA DE REDE RJ45 - FORNECIMENTO E INSTALAÇÃO. AF_08/2025	UN	8,00	56,86	70,24	561,92	
20.2	98297	SINAPI	CABO ELETRÔNICO CATEGORIA 6, INSTALADO EM EDIFICAÇÃO INSTITUCIONAL - FORNECIMENTO E INSTALAÇÃO. AF_08/2025	M	305,00	10,16	12,55	3.827,75	
20.3	98302	SINAPI	PATCH PANEL 24 PORTAS, CATEGORIA 6 - FORNECIMENTO E INSTALAÇÃO. AF_08/2025	UN	1,00	1.098,94	1.357,63	1.357,63	
20.4	98306	SINAPI	BLOCO DE ENGATE RÁPIDO PARA BASTIDOR TIPO M10 - FORNECIMENTO E INSTALAÇÃO. AF_08/2025	UN	1,00	59,25	73,19	73,19	
20.5	100556	SINAPI	CAIXA DE PASSAGEM PARA TELEFONE 15X15X10CM (SOBREPOR) - FORNECIMENTO E INSTALAÇÃO. AF_08/2025	UN	4,00	33,85	41,81	167,24	
20.6	101795	SINAPI	CAIXA ENTERRADA PARA INSTALAÇÕES TELEFÔNICAS TIPO R1, EM ALVENARIA COM BLOCOS DE CONCRETO, DIMENSÕES INTERNAS: 0,35X0,60X0,60 M, EXCLUINDO TAMPÃO. AF_12/2020	UN	1,00	677,69	837,21	837,21	
20.7	101798	SINAPI	TAMPA PARA CAIXA TIPO R1, EM FERRO FUNDIDO, DIMENSÕES INTERNAS: 0,40 X 0,60 M - FORNECIMENTO E INSTALAÇÃO. AF_12/2020	UN	1,00	338,95	418,73	418,73	
20.8	98267	SINAPI	CABO TELEFÔNICO C1-50 10 PARES INSTALADO EM ENTRADA DE EDIFICAÇÃO - FORNECIMENTO E INSTALAÇÃO. AF_08/2025	M	5,00	11,80	14,57	72,85	
20.9	98400	SINAPI	CABO TELEFÔNICO CTP-APL-50 10 PARES INSTALADO EM ENTRADA DE EDIFICAÇÃO - FORNECIMENTO E INSTALAÇÃO. AF_08/2025	M	13,00	14,59	18,02	234,26	
20.10	100561	SINAPI	QUADRO DE DISTRIBUIÇÃO PARA TELEFONE N.3. 40X40X12CM EM CHAPA METÁLICA, DE EMBUTIR, SEM ACESSÓRIOS, PADRÃO TELEBRAS - FORNECIMENTO E INSTALAÇÃO. AF_08/2025	UN	1,00	171,31	211,63	211,63	
20.11	91864	SINAPI	ELETRODUTO RÍGIDO ROSCÁVEL, PVC, DN 32 MM (1"), PARA CIRCUITOS TERMINAIS, INSTALADO EM FORRO - FORNECIMENTO E INSTALAÇÃO. AF_03/2023	M	9,00	16,77	20,71	186,39	
20.12	91872	SINAPI	ELETRODUTO RÍGIDO ROSCÁVEL, PVC, DN 32 MM (1"), PARA CIRCUITOS TERMINAIS, INSTALADO EM PAREDE - FORNECIMENTO E INSTALAÇÃO. AF_03/2023	M	3,00	20,15	24,89	74,67	
20.13	91863	SINAPI	ELETRODUTO RÍGIDO ROSCÁVEL, PVC, DN 25 MM (3/4"), PARA CIRCUITOS TERMINAIS, INSTALADO EM FORRO - FORNECIMENTO E INSTALAÇÃO. AF_03/2023	M	20,00	12,48	15,41	308,20	
20.14	91871	SINAPI	ELETRODUTO RÍGIDO ROSCÁVEL, PVC, DN 25 MM (3/4"), PARA CIRCUITOS TERMINAIS, INSTALADO EM PAREDE - FORNECIMENTO E INSTALAÇÃO. AF_03/2023	M	9,00	15,86	19,59	176,31	
20.15	91865	SINAPI	ELETRODUTO RÍGIDO ROSCÁVEL, PVC, DN 40 MM (1 1/4"), PARA CIRCUITOS TERMINAIS, INSTALADO EM FORRO - FORNECIMENTO E INSTALAÇÃO. AF_03/2023	M	15,00	21,00	25,94	389,10	
20.16	91861	SINAPI	ELETRODUTO FLEXÍVEL LISO, PEAD, DN 40 MM (1 1/4"), PARA CIRCUITOS TERMINAIS, INSTALADO EM PAREDE - FORNECIMENTO E INSTALAÇÃO. AF_03/2023	M	3,00	12,74	15,73	47,19	
20.17	91893	SINAPI	CURVA 90 GRAUS PARA ELETRODUTO, PVC, ROSCÁVEL, DN 32 MM (1"), PARA CIRCUITOS TERMINAIS, INSTALADA EM FORRO - FORNECIMENTO E INSTALAÇÃO. AF_03/2023	UN	1,00	19,42	23,99	23,99	
20.18	91890	SINAPI	CURVA 90 GRAUS PARA ELETRODUTO, PVC, ROSCÁVEL, DN 25 MM (3/4"), PARA CIRCUITOS TERMINAIS, INSTALADA EM FORRO - FORNECIMENTO E INSTALAÇÃO. AF_03/2023	UN	8,00	15,59	19,25	154,00	
20.19	91896	SINAPI	CURVA 90 GRAUS PARA ELETRODUTO, PVC, ROSCÁVEL, DN 40 MM (1 1/4"), PARA CIRCUITOS TERMINAIS, INSTALADA EM FORRO - FORNECIMENTO E INSTALAÇÃO. AF_03/2023	UN	1,00	22,34	27,59	27,59	
20.20	91876	SINAPI	LUVA PARA ELETRODUTO, PVC, ROSCÁVEL, DN 32 MM (1"), PARA CIRCUITOS TERMINAIS, INSTALADA EM FORRO - FORNECIMENTO E INSTALAÇÃO. AF_03/2023	UN	2,00	11,49	14,19	28,38	
20.21	91875	SINAPI	LUVA PARA ELETRODUTO, PVC, ROSCÁVEL, DN 25 MM (3/4"), PARA CIRCUITOS TERMINAIS, INSTALADA EM FORRO - FORNECIMENTO E INSTALAÇÃO. AF_03/2023	UN	11,00	9,53	11,77	129,47	
20.22	91877	SINAPI	LUVA PARA ELETRODUTO, PVC, ROSCÁVEL, DN 40 MM (1 1/4"), PARA CIRCUITOS TERMINAIS, INSTALADA EM FORRO - FORNECIMENTO E INSTALAÇÃO. AF_03/2023	UN	2,00	14,20	17,54	35,08	
20.23	95801	SINAPI	CONDULETE DE ALUMÍNIO, TIPO X, PARA ELETRODUTO DE AÇO GALVANIZADO DN 20 MM (3/4"), APARENTE - FORNECIMENTO E INSTALAÇÃO. AF_01/2026	UN	2,00	44,85	55,40	110,80	
20.24	95802	SINAPI	CONDULETE DE ALUMÍNIO, TIPO X, PARA ELETRODUTO DE AÇO GALVANIZADO DN 25 MM (1"), APARENTE - FORNECIMENTO E INSTALAÇÃO. AF_01/2026	UN	2,00	48,98	60,50	121,00	

ITEM		CÓDIGO	BASE DE DADOS	DESCRIÇÃO DO SERVIÇO	UN.	QUANT.	PREÇO UNIT. (R\$)	PREÇO BDI. (R\$)	PREÇO FINAL (R\$)	
<b>ASSOCIAÇÃO MATO-GROSSENSE DOS MUNICÍPIOS</b> SITE: <a href="http://www.amm.org.br">www.amm.org.br</a> - e-mail: <a href="mailto:centraldeprojetosamm@gmail.com">centraldeprojetosamm@gmail.com</a> AV. RUBENS DE MENDONÇA Nº 3.920 - CEP: 78.049-938 - CUIABÁ - MT FONE: (65) 2123-1200 - FAX: 2123-1251										
OBRA:		CONSTRUÇÃO SEDE INDEA						DATA:		10/04/2026
LOCAL:		LOTE 10A1-AC, AVENIDA RIO GRANDE DO SUL, CENTRO, ITANHANGÁ MT. 78579-000						LEIS SOCIAIS: HORISTA		105,33%
								LEIS SOCIAIS: MENSALISTA		67,83%
<b>COORDENAÇÃO DE PROJETOS</b>										
<b>ORÇAMENTO</b>										
<b>COMPOSIÇÕES LÓGICA</b> 20.25 91854 SINAPI ELETRODUTO FLEXÍVEL CORRUGADO, PVC, DN 25 MM (3/4"), PARA CIRCUITOS TERMINAIS, INSTALADO EM PAREDE - FORNECIMENTO E INSTALAÇÃO. AF_03/2023										
20.26 91856 SINAPI ELETRODUTO FLEXÍVEL CORRUGADO, PVC, DN 32 MM (1"), PARA CIRCUITOS TERMINAIS, INSTALADO EM PAREDE - FORNECIMENTO E INSTALAÇÃO. AF_03/2023										
20.27 92867 SINAPI CAIXA RETANGULAR 4" X 2" ALTA (2,00 M DO PISO), METÁLICA, INSTALADA EM PAREDE - FORNECIMENTO E INSTALAÇÃO. AF_03/2023										
20.28 92868 SINAPI CAIXA RETANGULAR 4" X 2" MÉDIA (1,30 M DO PISO), METÁLICA, INSTALADA EM PAREDE - FORNECIMENTO E INSTALAÇÃO. AF_03/2023										
20.29 92869 SINAPI CAIXA RETANGULAR 4" X 2" BAIXA (0,30 M DO PISO), METÁLICA, INSTALADA EM PAREDE - FORNECIMENTO E INSTALAÇÃO. AF_03/2023										
20.30 90447 SINAPI RASGO LINEAR MANUAL EM ALVENARIA, PARA ELETRODUTOS, DIÂMETROS MENORES OU IGUAIS A 40 MM. AF_09/2023										
20.31 97667 SINAPI ELETRODUTO FLEXÍVEL CORRUGADO, PEAD, DN 50 (1 1/2"), PARA REDE ENTERRADA DE DISTRIBUIÇÃO DE ENERGIA ELÉTRICA - FORNECIMENTO E INSTALAÇÃO. AF_12/2021										
20.32 93358 SINAPI ESCAVAÇÃO MANUAL DE VALA. AF_09/2024										
20.33 93382 SINAPI REATERRO MANUAL DE VALAS, COM COMPACTADOR DE SOLOS DE PERCUSSÃO. AF_08/2023										
<b>21.0 PREVENÇÃO E COMBATE A INCÊNDIO 795,72</b> <b>PREVENTIVOS DE INCÊNDIO</b>										
20.34 AMM LOG 001 PRÓPRIO FORNECIMENTO E INSTALAÇÃO DE ESPELHO PARA CAIXA 4X2" COM DUAS SAÍDAS RJ45 (FEMEA), CAT 6										
20.35 AMM LOG 002 PRÓPRIO FORNECIMENTO E INSTALAÇÃO DE CONECTOR / TOMADA FEMEA RJ 45, CATEGORIA 6 (CAT 6) PARA CABOS										
20.36 AMM LOG 003 PRÓPRIO FORNECIMENTO E INSTALAÇÃO DE CONECTOR MACHO RJ 45, CATEGORIA 6 (CAT 6) PARA CABOS										
20.37 AMM LOG 004 PRÓPRIO FORNECIMENTO E INSTALAÇÃO DE PATCH CORD (CABO DE REDE), CATEGORIA 6 (CAT 6) UTP, 23 AWG, 4 PARES, EXTENSO DE 2,50 M										
20.38 AMM LOG 005 PRÓPRIO FORNECIMENTO E INSTALAÇÃO DE PATCH CORD (CABO DE REDE), CATEGORIA 6 (CAT 6) UTP, 23 AWG, 4 PARES, EXTENSO DE 1,50 M										
20.39 AMM LOG 006 PRÓPRIO FORNECIMENTO E INSTALAÇÃO DE MINI RACK DE PAREDE COM UNIDADE DE VENTILAÇÃO, COM 12U PARA INSTALAÇÃO DE EQUIPAMENTOS										
20.40 AMM LOG 007 PRÓPRIO FORNECIMENTO E INSTALAÇÃO DE SWITCH 24P 10/100/1000										
20.41 AMM LOG 008 PRÓPRIO FORNECIMENTO E INSTALAÇÃO DE VOICE PANEL 30 POSIÇÕES RJ45, CAT 6										
20.42 AMM LOG 009 PRÓPRIO FORNECIMENTO E INSTALAÇÃO DE CENTRAL TELEFONICA PABX, CAPACIDADE DE 2 LINHAS E 8 RAMAIS										
20.43 AMM LOG 010 PRÓPRIO FORNECIMENTO E INSTALAÇÃO DE GUIA DE CABOS HORIZONTAIS FECHADOS										
20.44 AMM LOG 011 PRÓPRIO FORNECIMENTO E INSTALAÇÃO DE RÉGUA DE TOMADAS PARA RACK - 8 TOMADAS 2P+T 10A - 1U										
20.45 AMM ELE 003 PRÓPRIO FORNECIMENTO E INSTALAÇÃO DE ABRACADEIRA TIPO D 3/4" C/ PARAFUSO										
20.46 AMM ELE 004 PRÓPRIO FORNECIMENTO E INSTALAÇÃO DE ABRACADEIRA EM AÇO PARA AMARRAÇÃO DE ELETRODUTOS, TIPO D, COM 1" E PARAFUSO DE FIXAÇÃO										
20.47 AMM ELE 005 PRÓPRIO FORNECIMENTO E INSTALAÇÃO DE ABRACADEIRA EM AÇO PARA AMARRAÇÃO DE ELETRODUTOS, TIPO D, COM 1 1/4" E PARAFUSO DE FIXAÇÃO										
<b>21.1 AMM INC 002 PRÓPRIO FORNECIMENTO E INSTALAÇÃO DE PLACA DE SINALIZAÇÃO DE SEGURANÇA CONTRA INCÊNDIO, FOTOLUMINESCENTE, QUADRADA, 14 X 14" CM, EM PVC 2" MM ANTI-CHAMAS (SIMBOLOS, CORES E PICTOGRAMAS CONFORME NBR 16820) 27,88</b>										
21.2 97599 SINAPI LUMINÁRIA DE EMERGÊNCIA, COM 30 LAMPADAS LED DE 2 W, SEM REATOR - FORNECIMENTO E INSTALAÇÃO. AF_09/2024										
21.3 AMM INC 003 PRÓPRIO FORNECIMENTO E INSTALAÇÃO DE PLACA SINILIZAÇÃO M1										
21.4 AMM INC 001 PRÓPRIO FORNECIMENTO E INSTALAÇÃO DE PLACA DE SINALIZAÇÃO DE SEGURANÇA CONTRA INCÊNDIO, FOTOLUMINESCENTE, RETANGULAR, 13 X 26" CM, EM PVC 2" MM ANTI-CHAMAS (SIMBOLOS, CORES E PICTOGRAMAS CONFORME NBR 16820) 96,15										
21.5 101908 SINAPI EXTINTOR DE INCÊNDIO PORTÁTIL COM CARGA DE PQS DE 4 KG, CLASSE BC - FORNECIMENTO E INSTALAÇÃO. AF_01/2026 PE 543,56										
<b>22.0 PINTURAS 61.896,72</b> <b>ESQUADRIAS</b>										
22.1 100725 SINAPI PINTURA COM TINTA ALQUÍDICA DE FUNDO E ACABAMENTO (ESMALTE SINTÉTICO GRAFITE) PULVERIZADA SOBRE SUPERFÍCIES METÁLICAS (EXCETO PERFLU) EXECUTADO EM OBRA (POR DEMÃO). AF_01/2020 PE 8.793,55										
22.2 100729 SINAPI PINTURA COM TINTA EPOXÍDICA DE ACABAMENTO PULVERIZADA SOBRE PERFIL METÁLICO EXECUTADO EM FÁBRICA (POR DEMÃO). AF_01/2020 PE 1.104,60										
<b>PISOS</b>										
22.3 102507 SINAPI PINTURA DE DEMARCAÇÃO DE VAGA COM TINTA EPÓXI, E = 10 CM, APLICAÇÃO MANUAL. AF_05/2021 175,00										
22.4 102513 SINAPI PINTURA DE SIMBOLOS E TEXTOS COM TINTA ACRÍLICA, DEMARCAÇÃO COM FITA ADESIVA E APLICAÇÃO COM ROLO. AF_05/2021 1.128,97										
<b>PAREDES</b>										
22.5 88485 SINAPI FUNDO SELADOR ACRÍLICO, APLICAÇÃO MANUAL EM PAREDE, UMA DEMÃO. AF_04/2023 4.445,15										
22.6 88495 SINAPI EMASSAMENTO COM MASSA LÁTEX, APLICAÇÃO EM PAREDE, UMA DEMÃO, LIXAMENTO MANUAL. AF_04/2023 3.376,98										
22.7 96130 SINAPI APLICAÇÃO MANUAL DE MASSA ACRÍLICA EM PAREDES EXTERNAS DE CASAS, UMA DEMÃO. AF_03/2024 18.634,84										
22.8 88489 SINAPI PINTURA LÁTEX ACRÍLICA PREMIUM, APLICAÇÃO MANUAL EM PAREDES, DUAS DEMÃOS. AF_04/2023 16.479,37										
<b>TETO</b>										
22.9 88484 SINAPI FUNDO SELADOR ACRÍLICO, APLICAÇÃO MANUAL EM TETO, UMA DEMÃO. AF_04/2023 770,55										
22.10 AMM CIV 011 PRÓPRIO EMASSAMENTO EM TETO COM MASSA ACRÍLICA, UMA (1) DEMÃO, INCLUSIVE LIXAMENTO PARA PINTURA 4.345,45										
22.11 88488 SINAPI PINTURA LÁTEX ACRÍLICA PREMIUM, APLICAÇÃO MANUAL EM TETO, DUAS DEMÃOS. AF_04/2023 2.642,26										
<b>23.0 URBANIZAÇÃO E SERVIÇOS EXTERNOS 13.553,32</b> <b>GRAMAS/ARVORES</b>										
23.1 98509 SINAPI PLANTIO DE ARBUSTO OU CERCA VIVA. AF_07/2024 2.865,00										
23.2 98516 SINAPI PLANTIO DE PALMEIRA COM ALTURA DE MUDA MENOR OU IGUAL A 2,00 M. AF_07/2024 985,00										
23.3 AMM PAI 012 PRÓPRIO LASTRO DE BRITA 1 6.296,46										
23.4 AMM PAI 015 PRÓPRIO LASTRO DE SEIXO - INCLUSIVE LANÇAMENTO 3.406,86										

ITEM		CÓDIGO	BASE DE DADOS	DESCRIÇÃO DO SERVIÇO	UN.	QUANT.	PREÇO UNIT. (R\$)	PREÇO BDI. (R\$)	PREÇO FINAL (R\$)
<b>COORDENAÇÃO DE PROJETOS</b>									
<b>OBRA:</b> CONSTRUÇÃO SEDE INDEA				<b>DATA:</b> 10/04/2026					
<b>LOCAL:</b> LOTE 10A1-AC, AVENIDA RIO GRANDE DO SUL, CENTRO, ITANHANGÁ MT. 78579-000				<b>LEIS SOCIAIS: HORISTA</b> 105,33%					
				<b>LEIS SOCIAIS: MENSALISTA</b> 67,83%					
<b>ORÇAMENTO</b>									
<b>24.0</b>		<b>ACESSIBILIDADE</b>							<b>6.484,35</b>
<b>ÁREAS MOLHADAS</b>									
24.1	100866	SINAPI	BARRA DE APOIO RETA, EM AÇO INOX POLIDO, COMPRIMENTO 60 CM, FIXADA NA PAREDE - FORNECIMENTO E INSTALAÇÃO. AF_02/2026		UN	4,00	308,34	380,92	1.523,68
24.2	100867	SINAPI	BARRA DE APOIO RETA, EM AÇO INOX POLIDO, COMPRIMENTO 70 CM, FIXADA NA PAREDE - FORNECIMENTO E INSTALAÇÃO. AF_02/2026		UN	2,00	326,96	403,92	807,84
24.3	100868	SINAPI	BARRA DE APOIO RETA, EM AÇO INOX POLIDO, COMPRIMENTO 80 CM, FIXADA NA PAREDE - FORNECIMENTO E INSTALAÇÃO. AF_02/2026		UN	2,00	339,35	419,23	838,46
24.4	104658	SINAPI	PISO PODOTÁTIL DE ALERTA OU DIRECIONAL, DE CONCRETO, ASSENTADO SOBRE ARGAMASSA. AF_03/2024		M2	12,50	214,63	265,15	3.314,37
<b>SERVIÇOS COMPLEMENTARES</b>									
<b>25.0</b>		<b>8.891,08</b>							
25.1	AMM CIV 012	PRÓPRIO	BANCADA DE GRANITO CINZA ANDORINHA, CORUMBA E OUTRO EQUIVALENTES, ACABAMENTO COM BORDA 45o., FRONTÃO COM 10CM, INCLUSO MÃO FRANCESA		M2	0,66	782,13	966,24	637,71
<b>LIMPEZA</b>									
25.2	AMM CIV 013	PRÓPRIO	LIMPEZA FINAL DA OBRA		M2	333,36	4,29	5,29	1.763,47
25.3	99803	SINAPI	LIMPEZA DE PISO CERÂMICO OU PORCELANATO COM PANO ÚMIDO. AF_10/2025_PS		M2	128,64	4,26	5,26	676,64
25.4	99813	SINAPI	LIMPEZA DE REVESTIMENTO CERÂMICO/ MÁRMORE/ GRANITO EM PAREDE UTILIZANDO DETERGENTE NEUTRO E ESCOVAÇÃO MANUAL. AF_10/2025_PS		M2	47,01	3,23	3,99	187,56
25.5	99814	SINAPI	LIMPEZA DE SUPERFÍCIE PISO OU PAREDE COM JATO DE ALTA PRESSÃO. AF_10/2025		M2	204,72	1,74	2,14	438,10
25.6	AMM CIV 017	PRÓPRIO	FORNECIMENTO E INSTALAÇÃO DE LETRA DE ACM E LOGO ESTADO, CONFORME PROJETO ARQUITETÔNICO		UN	1,00	4.500,00	5.187,60	5.187,60
							<b>R\$</b>	<b>1.031.041,80</b>	
<b>UM MILHÃO, TRINTA E UM MIL E QUARENTA E UM REAIS E OITENTA CENTAVOS</b>									