



PREFEITURA MUNICIPAL DE PACAJUS-CE

CONTRATAÇÃO DE EMPRESA COM MAIOR PERCENTUAL DE DESCONTO SOBRE O PREÇO UNITÁRIO DA TABELA DE CUSTOS DE SERVIÇOS DA SECRETARIA DE INFRAESTRUTURA DO ESTADO DO CEARÁ – SEINFRA, TABELA DE CUSTO VERSÃO 028.1 OU TABELA VIGENTE, TABELA SINTÉTICA COM DESONERAÇÃO, ENCARGOS SOCIAIS 84,44%, ACRESCIDA COM BDI DE 27,21% (VINTE E SETE VÍRGULA VINTE E UM POR CENTO) PARA EVENTUAIS SERVIÇOS DE MANUTENÇÃO PREDIAL CORRETIVA E PREVENTIVA POR DEMANDA, DOS PRÉDIOS PÚBLICOS PERTENCENTES A SECRETARIAS MUNICIPAIS DE EDUCAÇÃO (SEDUC), SAÚDE (SMS), INFRAESTRUTURA E DESENVOLVIMENTO URBANO (SIDU), ASSISTENCIA SOCIAL (SAS), SEGURANÇA PÚBLICA (SSP) DO MUNICÍPIO DE PACAJUS-CE

TABELA SEINFRA 028.1 - ENC. SOCIAIS 84,44%

BDI: 27,21%

DATA: 13 DE ABRIL DE 2026



ORÇAMENTO TABELA SEINFRA 28.1

ITEM	CÓDIGO	DESCRIÇÃO	UNIDADE	PREÇO UNITÁRIO
8.1.11	C3658	ALVENARIA DE TIJOLO CERÂMICO FURADO (9x19x19)cm C/ARGAMASSA MISTA DE CAL HIDRATADA, ESP=30cm	M2	158,83
8.1.12	C0075	ALVENARIA DE TIJOLO COMUM C/ARGAMASSA MISTA DE CAL HIDRATADA 1:2:8 ESP=5 cm	M2	64,82
8.1.13	C0076	ALVENARIA DE TIJOLO COMUM C/ARGAMASSA MISTA DE CAL HIDRATADA 1:2:8 ESP=10 cm	M2	122,43
8.1.14	C0077	ALVENARIA DE TIJOLO COMUM C/ARGAMASSA MISTA DE CAL HIDRATADA 1:2:8 ESP=20 cm	M2	214,91
8.1.15	C0078	ALVENARIA DE TIJOLO COMUM C/ARGAMASSA MISTA DE CAL HIDRATADA 1:2:8 ESP=30 cm	M2	296,81
8.1.16	C3614	ALVENARIA DE TIJOLO MACIÇO APARENTE (23x11x5)cm C/ARGAMASSA MISTA DE CAL HIDRATADA, ESP=11 cm	M2	195,41
8.1.17	C3615	ALVENARIA DE TIJOLO MACIÇO APARENTE (23x11x5)cm C/ARGAMASSA MISTA DE CAL HIDRATADA ESP=22 cm	M2	350,34
8.1.18	C0061	ALVENARIA DE TIJOLO REFRAATÁRIO 1/2 VEZ C/ARGAMASSA 1:4+100 Kg CIMENTO	M2	251,17
8.1.19	C0060	ALVENARIA DE TIJOLO REFRAATÁRIO 1 VEZ C/ARGAMASSA 1:4+100 Kg CIMENTO	M2	458,05
8.1.20	C3533	MUTIRÃO MISTO - ALVENARIA DE TIJOLO CERÂMICO FURADO (9X19X19)cm ARGAMASSA MISTA DE CAL HIDRATADA ESP=10CM	M2	42,30
8.1.21	C4507	PAREDE DE BLOCO DE GESSO STAND, INCLUSIVE EMASSAMENTO - FORNECIMENTO E EXECUÇÃO	M2	70,17
8.1.22	C4508	PAREDE DE BLOCO DE GESSO HIDROFUGANTE, INCLUSIVE EMASSAMENTO - FORNECIMENTO E EXECUÇÃO	M2	89,31
8.2	ALVENARIA ESTRUTURAL			1.472,54
8.2.1	C0068	ALVENARIA ESTRUTURAL DE BLOCO DE CONCRETO (14x19x39)cm C/ARGAMASSA MISTA DE CAL HIDRATADA ESP=14 cm	M2	90,90
8.2.2	C0069	ALVENARIA ESTRUTURAL DE BLOCO DE CONCRETO (19x19x39)cm C/ARGAMASSA MISTA DE CAL HIDRATADA ESP=19 cm	M2	109,17
8.2.3	C0064	ALVENARIA ESTRUTURAL DE BLOCO CERÂMICO (9X19X39cm) ESP.=9cm	M2	43,49
8.2.4	C0062	ALVENARIA ESTRUTURAL DE BLOCO CERÂMICO (14X19X39cm) ESP.=14cm	M2	46,89
8.2.5	C4542	ALVENARIA ESTRUTURAL DE BLOCO CERÂMICO (14X19X39cm) ESP.=14cm - COM SUPERFÍCIE EXTERNA LISA PARA ACABAMENTO APARENTE	M2	58,45
8.2.6	C0063	ALVENARIA ESTRUTURAL DE BLOCO CERÂMICO (19X19X39cm) ESP.=19cm	M2	56,57
8.2.7	C4585	ALVENARIA ESTRUTURAL DE BLOCO CERÂMICO COM SUPERFÍCIES EXTERNA LISA. PARA ACABAMENTO APARENTE (14x19x29)cm ESP. 14cm, INCLUSIVE PEÇAS ESPECIAIS CALHA U E J	M2	62,63
8.2.8	C0079	AMARRAÇÃO EM PAREDES, COM FERRO	UN	174,57
8.2.9	C4952	PAREDE PRÉ-MOLDADA EM CONCRETO ARMADO, REFORÇADA PARA PENITENCIÁRIA, ESP.=13CM, INCLUSIVE TRANSPORTE E MONTAGEM	M2	405,97
8.2.10	C4953	PAREDE PRÉ-MOLDADA EM CONCRETO ARMADO, REFORÇADA PARA PENITENCIÁRIA, ESP.=16CM,	M2	423,90

Francisco Diego Araújo Sousa
Engenheiro Civil
CREA/CE: 52.710-D



PREFEITURA MUNICIPAL DE PACAJUS-CE

CONTRATAÇÃO DE EMPRESA COM MAIOR PERCENTUAL DE DESCONTO SOBRE O PREÇO UNITÁRIO DA TABELA DE CUSTOS DE SERVIÇOS DA SECRETARIA DE INFRAESTRUTURA DO ESTADO DO CEARÁ – SEINFRA, TABELA DE CUSTO VERSÃO 028.1 OU TABELA VIGENTE, TABELA SINTÉTICA COM DESONERAÇÃO, ENCARGOS SOCIAIS 84,44%, ACRESCIDA COM BDI DE 27,21% (VINTE E SETE VÍRGULA VINTE E UM POR CENTO) PARA EVENTUAIS SERVIÇOS DE MANUTENÇÃO PREDIAL CORRETIVA E PREVENTIVA POR DEMANDA, DOS PRÉDIOS PÚBLICOS PERTENCENTES A SECRETARIAS MUNICIPAIS DE EDUCAÇÃO (SEDUC), SAÚDE (SMS), INFRAESTRUTURA E DESENVOLVIMENTO URBANO (SIDU), ASSISTENCIA SOCIAL (SAS), SEGURANÇA PÚBLICA (SSP) DO MUNICÍPIO DE PACAJUS-CE

TABELA SEINFRA 028.1 - ENC. SOCIAIS 84,44%

BDI: 27,21%

DATA: 13 DE ABRIL DE 2026



ORÇAMENTO TABELA SEINFRA 28.1

ITEM	CÓDIGO	DESCRIÇÃO	UNIDADE	PREÇO UNITÁRIO
		INCLUSIVE TRANSPORTE E MONTAGEM		
8.3		ALVENARIA DE PEDRA		3.418,62
8.3.1	C3345	ALVENARIA DE PEDRA ARGAMASSADA (TRAÇO 1:3) C/AGREGADOS ADQUIRIDOS	M3	569,65
8.3.2	C3346	ALVENARIA DE PEDRA ARGAMASSADA (TRAÇO 1:3) C/AGREGADOS PRODUZIDOS (S/TRANSP)	M3	461,19
8.3.3	C3347	ALVENARIA DE PEDRA ARGAMASSADA (TRAÇO 1:4) C/AGREGADOS ADQUIRIDOS	M3	543,87
8.3.4	C0057	ALVENARIA DE PEDRA ARGAMASSADA (TRAÇO 1:4) C/AGREGADOS PRODUZIDOS (S/TRANSP)	M3	435,42
8.3.5	C3723	ALVENARIA DE PEDRA ARGAMASSADA (TRAÇO 1:5) C/AGREGADOS ADQUIRIDOS	M3	517,89
8.3.6	C0058	ALVENARIA DE PEDRA ARGAMASSADA (TRAÇO 1:2:8) C/ AGREGADOS ADQUIRIDOS	M3	557,31
8.3.7	C3529	MUTIRÃO MISTO - ALVENARIA DE PEDRA ARGAMASSADA (TRAÇO 1:6) C/AGREGADOS ADQUIRIDOS	M3	333,29
8.4		RASGO EM ALVENARIA P/ TUBULAÇÕES		34,44
8.4.1	C2095	RASGO EM ALVENARIA P/TUBULAÇÕES D=15 A 25mm (1/2" A 1")	M	7,12
8.4.2	C2096	RASGO EM ALVENARIA P/TUBULAÇÕES D=32 A 50mm (1 1/4" A 2")	M	11,16
8.4.3	C2097	RASGO EM ALVENARIA P/TUBULAÇÕES D=65 A 100mm (2 1/2" A 4")	M	16,16
8.5		DIVISÓRIAS		4.494,69
8.5.1	C4495	DIVISÓRIA DE GESSO ACARTONADO e=48mm, S/ REVESTIMENTO - FORNECIMENTO E MONTAGEM	M2	121,15
8.5.2	C4496	DIVISÓRIA DE GESSO ACARTONADO e=70mm, S/ REVESTIMENTO - FORNECIMENTO E MONTAGEM	M2	123,50
8.5.3	C1134	DIVISÓRIA DE GRANILITE C/ARGAMASSA DE CIMENTO E AREIA	M2	297,74
8.5.4	C4070	DIVISÓRIA DE GRANITO CINZA E=2cm	M2	472,42
8.5.5	C4096	DIVISÓRIA DE GRANITO CINZA E=3cm	M2	503,66
8.5.6	C1142	DIVISÓRIA PRÉ-MOLDADA EM CONCRETO ESP.=5cm	M2	195,70
8.5.7	C4486	DIVISÓRIA PAINEL CELULAR, MONTANTE/RODAPÉ SIMPLES, PERFIL EM AÇO - FORNECIMENTO E MONTAGEM	M2	107,41
8.5.8	C4488	DIVISÓRIA PAINEL CELULAR, MONTANTE/RODAPÉ SIMPLES, PERFIL EM ALUMÍNIO - FORNECIMENTO E MONTAGEM	M2	109,31
8.5.9	C4487	DIVISÓRIA PAINEL CELULAR, MONTANTE/RODAPÉ DUPLO, PERFIL EM AÇO - FORNECIMENTO E MONTAGEM	M2	128,09
8.5.10	C4489	DIVISÓRIA PAINEL CELULAR, MONTANTE/RODAPÉ DUPLO, PERFIL EM ALUMÍNIO - FORNECIMENTO E MONTAGEM	M2	136,64
8.5.11	C4497	DIVISÓRIA PAINEL FIBRAROC, MONTANTE/RODAPÉ SIMPLES, PERFIL EM AÇO - FORNECIMENTO E MONTAGEM	M2	266,44
8.5.12	C4498	DIVISÓRIA PAINEL FIBRAROC, MONTANTE/RODAPÉ SIMPLES, PERFIL EM ALUMÍNIO - FORNECIMENTO E MONTAGEM	M2	299,38
8.5.13	C4499	DIVISÓRIA PAINEL FIBRAROC, MONTANTE/RODAPÉ DUPLO, PERFIL EM AÇO - FORNECIMENTO E	M2	277,09

Francisco Diego Araújo Sousa
Engenheiro Civil
CREA/CE: 52.710-D



PREFEITURA MUNICIPAL DE PACAJUS-CE

CONTRATAÇÃO DE EMPRESA COM MAIOR PERCENTUAL DE DESCONTO SOBRE O PREÇO UNITÁRIO DA TABELA DE CUSTOS DE SERVIÇOS DA SECRETARIA DE INFRAESTRUTURA DO ESTADO DO CEARÁ – SEINFRA, TABELA DE CUSTO VERSÃO 028.1 OU TABELA VIGENTE, TABELA SINTÉTICA COM DESONERAÇÃO, ENCARGOS SOCIAIS 84,44%, ACRESCIDA COM BDI DE 27,21% (VINTE E SETE VÍRGULA VINTE E UM POR CENTO) PARA EVENTUAIS SERVIÇOS DE MANUTENÇÃO PREDIAL CORRETIVA E PREVENTIVA POR DEMANDA, DOS PRÉDIOS PÚBLICOS PERTENCENTES A SECRETARIAS MUNICIPAIS DE EDUCAÇÃO (SEDUC), SAÚDE (SMS), INFRAESTRUTURA E DESENVOLVIMENTO URBANO (SIDU), ASSISTENCIA SOCIAL (SAS), SEGURANÇA PÚBLICA (SSP) DO MUNICÍPIO DE PACAJUS-CE

TABELA SEINFRA 028.1 - ENC. SOCIAIS 84,44%

BDI: 27,21%

DATA: 13 DE ABRIL DE 2026



ORÇAMENTO TABELA SEINFRA 28.1

ITEM	CODIGO	DESCRIÇÃO	UNIDADE	PREÇO UNITARIO
		MONTAGEM		
8.5.14	C4500	DIVISÓRIA PAINEL FIBRAROC, MONTANTE/RODAFÉ DUPLO, PERFIL EM ALUMÍNIO - FORNECIMENTO E MONTAGEM	M2	311,35
8.5.15	C4493	DIVISÓRIA PAINEL PVC, MONTANTE/RODAPE SIMPLES, PERFIL EM AÇO - FORNECIMENTO E MONTAGEM	M2	224,21
8.5.16	C4494	DIVISÓRIA PAINEL PVC, MONTANTE/RODAPE SIMPLES, PERFIL EM ALUMÍNIO - FORNECIMENTO E MONTAGEM	M2	272,64
8.5.17	C5214	REMANEJAMENTO DE DIVISÓRIA LEVE - DESMONTAGEM E REMONTAGEM	M2	26,88
8.5.18	C4490	VÃO DE PORTA - PORTA COMPLETA C/ FECHADURA TIPO CILINDRO, P/ DIVISÓRIAS EM GERAL (SEM REQUADRO) - FORNECIMENTO E MONTAGEM	UN	212,82
8.5.19	C4491	VÃO DE PORTA - PORTA COMPLETA C/ FECHADURA TIPO CILINDRO, P/ DIVISÓRIAS EM GERAL (COM REQUADRO EM ALUMÍNIO) - FORNECIMENTO E MONTAGEM	UN	228,83
8.5.20	C4492	VIDRO TRANSPARENTE LISO 4mm, P/ DIVISÓRIAS EM GERAL FORNECIMENTO E MONTAGEM	M2	179,43
8.6	ELEMENTOS VAZADOS			3.013,95
8.6.1	C1177	ALVENARIA DE BLOCOS DE VIDRO (20x20x10)cm	M2	524,42
8.6.2	C1174	ALVENARIA DE ELEMENTO VAZADO CERÂMICO (20X20X10cm) C/ARG. CIMENTO E AREIA TRAÇO 1:3	M2	126,65
8.6.3	C1175	ALVENARIA DE ELEMENTO VAZADO DE CONCRETO (20X10X6cm) C/ARG. CIMENTO E AREIA TRAÇO 1:3 ANTI-CHUVA	M2	300,45
8.6.4	C1176	ALVENARIA DE ELEMENTO VAZADO DE CONCRETO (20X20X20cm) C/ARG. CIMENTO E AREIA TRAÇO 1:3	M2	246,66
8.6.5	C0051	ALVENARIA DE ELEMENTO VAZADO DE CONCRETO (32X12X6cm) C/ARG. CIMENTO E AREIA TRAÇO 1:3 TIPO PESTANA	M2	313,28
8.6.6	C0052	ALVENARIA DE ELEMENTO VAZADO DE CONCRETO (50X50X6cm) C/ARG. CIMENTO E AREIA TRAÇO 1:3 ANTI-CHUVA	M2	130,91
8.6.7	C0804	COBOGÓ ANTI-CHUVA (50x40)cm C/ARG. CIMENTO E AREIA TRAÇO 1:3	M2	181,20
8.6.8	C0805	COBOGÓ DE CIMENTO TIPO DIAMANTE	M2	142,95
8.6.9	C0806	COBOGÓ DE CIMENTO TIPO VENEZIANO (50X50X6)cm C/ARG. CIMENTO E AREIA TRAÇO 1:3	M2	140,00
8.6.10	C4525	COBOGÓ DE VIDRO (20x10x18)cm	M2	748,79
8.6.11	C3534	MUTIRÃO MISTO - COBOGÓ ANTI-CHUVA (50X40)cm	M2	158,64
8.7	VERGAS E CHAPIM			3.732,19
8.7.1	C3521	CHAPIM EM GRANITO VERDE MERUOCA	M2	348,79
8.7.2	C0773	CHAPIM PRÉ-MOLDADO DE CONCRETO	M2	136,66
8.7.3	C3532	MUTIRÃO MISTO - VERGA RETA DE CONCRETO ARMADO	M3	1.351,95
8.7.4	C2965	VERGA EM ARCO DE CONCRETO ARMADO	M	86,39
8.7.5	C2966	VERGA RETA DE CONCRETO ARMADO	M3	1.808,40

Francisco Diego Araújo Sousa
Engenheiro Civil
CREA/CE: 52.710-D



PREFEITURA MUNICIPAL DE PACAJUS-CE

CONTRATAÇÃO DE EMPRESA COM MAIOR PERCENTUAL DE DESCONTO SOBRE O PREÇO UNITÁRIO DA TABELA DE CUSTOS DE SERVIÇOS DA SECRETARIA DE INFRAESTRUTURA DO ESTADO DO CEARÁ – SEINFRA, TABELA DE CUSTO VERSÃO 028.1 OU TABELA VIGENTE, TABELA SINTÉTICA COM DESONERAÇÃO, ENCARGOS SOCIAIS 84,44%, ACRESCIDADA COM BDI DE 27,21% (VINTE E SETE VÍRGULA VINTE E UM POR CENTO) PARA EVENTUAIS SERVIÇOS DE MANUTENÇÃO PREDIAL CORRETIVA E PREVENTIVA POR DEMANDA, DOS PRÉDIOS PÚBLICOS PERTENCENTES A SECRETARIAS MUNICIPAIS DE EDUCAÇÃO (SEDUC), SAÚDE (SMS), INFRAESTRUTURA E DESENVOLVIMENTO URBANO (SIDU), ASSISTENCIA SOCIAL (SAS), SEGURANÇA PÚBLICA (SSP) DO MUNICÍPIO DE PACAJUS-CE

TABELA SEINFRA 028.1 - ENC. SOCIAIS 84,44%

BDI: 27,21%

DATA: 13 DE ABRIL DE 2026



ORÇAMENTO TABELA SEINFRA 28.1

ITEM	CODIGO	DESCRIÇÃO	UNIDADE	PREÇO UNITARIO
8.8		OUTROS ELEMENTOS		6.867,32
8.8.1	C0383	BATE-MACAS EM AÇO INOXIDÁVEL CONTRA IMPACTO EM PAREDE	M	470,69
8.8.2	C0384	BATE-MACAS EM MADEIRA BOLEADA	M	125,64
8.8.3	C4501	FACHADA DE VIDRO TEMPERADO DE 10mm FIXADO COM SPIDER GLASS	M2	867,47
8.8.4	C4444	FACHADA METÁLICA PADRÃO PARA DELEGACIAS	M2	609,74
8.8.5	C1391	FLANELÓGRAFO EM MONTANTE DE MADEIRA	M2	288,99
8.8.6	C1791	MESA EM ALVENARIA, TAMPO CONCRETO PRÉ-MOLDADO, ACABADA	M2	370,04
8.8.7	C1836	PAINEL ESTRUTURADO AÇO INOX, ESCOVADO CHAPA 20	M2	895,23
8.8.8	C1837	PAINEL INFORMATIVO DUPLO C/PORTA DE CORRER EM VIDRO	M2	913,83
8.8.9	C1897	PEÇA DE MADEIRA BOLEADA NAS QUINAS FIXADAS EM PAREDES	M	59,06
8.8.10	C0032	PORTA EM PVC P/DIVISÓRIA (0,80X2,10)M COMPLETA - FORNECIMENTO E MONTAGEM	UN	410,13
8.8.11	C4756	PRATELEIRA DE GRANITO CINZA ESP.=2CM	M2	299,49
8.8.12	C2910	PRATELEIRA DE MADEIRA DE LEI PLAINADA	M2	175,35
8.8.13	C2023	PRATELEIRA DE MÁRMORE NATURAL POLIDA DE 1 FACE	M2	367,80
8.8.14	C2024	PRATELEIRA DE MÁRMORE NATURAL POLIDA DE 2 FACES	M2	367,80
8.8.15	C2021	PRATELEIRA DE MARMORITE NATURAL POLIDA DE 1 FACE	M2	174,55
8.8.16	C2022	PRATELEIRA DE MARMORITE NATURAL POLIDA DE 2 FACES	M2	196,14
8.8.17	C4757	PRATELEIRA PRÉ-MOLDADA "IN LOCO" DE CONCRETO ESP.=5,0CM	M2	262,53
8.8.18	C3674	SUPORTE EM BARRA CHATA DE FERRO ENGASTADO NA PAREDE P/BANCADAS E/OU PRATELEIRAS	UN	14,84
9		ESQUADRIAS E FERRAGENS		94.042,55
9.1		ESQUADRIAS DE MADEIRA		43.147,52
9.1.1	C0363	BANDEIROLA EM MADEIRA	M2	196,63
9.1.2	C1284	ESQUADRIAS DE MADEIRA E VIDRO	M2	462,74
9.1.3	C3544	JANELA TIPO FICHA (1.40X1.10)m - MADEIRA MISTA - COMPLETA - PADRÃO POPULAR	UN	402,98
9.1.4	C1519	JANELA VENEZIANA MÓVEL (S/ACESSÓRIOS)	M2	318,05
9.1.5	C3543	MUTIRÃO MISTO - JANELA TIPO FICHA (1.40X1.10)m - MADEIRA MISTA - COMPLETA	UN	305,51
9.1.6	C3541	MUTIRÃO MISTO - PORTA TIPO FICHA (0.60X2.10)m - MADEIRA MISTA - COMPLETA	UN	354,93
9.1.7	C3537	MUTIRÃO MISTO - PORTA TIPO FICHA (0.80X2.10)m - ROLADA MADEIRA MISTA - COMPLETA C/FECHADURA	UN	426,61
9.1.8	C3539	MUTIRÃO MISTO - PORTA TIPO FICHA (0.80X2.10)m - ROLADA MADEIRA MISTA - COMPLETA S/FECHADURA	UN	373,49
9.1.9	C1959	PORTA COMPENSADO P/ARMÁRIO EMBUTIDO C/BATENTE DE (7X1.5)cm	M2	184,42
9.1.10	C1960	PORTA COMPENSADO P/ARMÁRIO SOB P/A	M2	192,33
9.1.11	C1962	PORTA COMPLETA, BLINDOR/CHUMBO (0,60X2,10)m (S/ACESSÓRIOS)	UN	2.663,81
9.1.12	C1963	PORTA COMPLETA, BLINDOR/CHUMBO (0,80X2,10)m (S/ACESSÓRIOS)	UN	3.497,66

Francisco Diego Araújo Sousa
Engenheiro Civil
CREA/CE: 52.710-D



PREFEITURA MUNICIPAL DE PACAJUS-CE

CONTRATAÇÃO DE EMPRESA COM MAIOR PERCENTUAL DE DESCONTO SOBRE O PREÇO UNITÁRIO DA TABELA DE CUSTOS DE SERVIÇOS DA SECRETARIA DE INFRAESTRUTURA DO ESTADO DO CEARÁ – SEINFRA, TABELA DE CUSTO VERSÃO 028.1 OU TABELA VIGENTE, TABELA SINTÉTICA COM DESONERAÇÃO, ENCARGOS SOCIAIS 84,44%, ACRESCIDADA COM BDI DE 27,21% (VINTE E SETE VÍRGULA VINTE E UM POR CENTO) PARA EVENTUAIS SERVIÇOS DE MANUTENÇÃO PREDIAL CORRETIVA E PREVENTIVA POR DEMANDA, DOS PRÉDIOS PÚBLICOS PERTENCENTES A SECRETARIAS MUNICIPAIS DE EDUCAÇÃO (SEDUC), SAÚDE (SMS), INFRAESTRUTURA E DESENVOLVIMENTO URBANO (SIDU), ASSISTENCIA SOCIAL (SAS), SEGURANÇA PÚBLICA (SSP) DO MUNICÍPIO DE PACAJUS-CE

TABELA SEINFRA 028.1 - ENC. SOCIAIS 84,44%

BDI: 27,21%

DATA: 13 DE ABRIL DE 2026



ORÇAMENTO TABELA SEINFRA 28.1

ITEM	CÓDIGO	DESCRIÇÃO	UNIDADE	PREÇO UNITÁRIO
9.1.13	C1961	PORTA COMPLETA, BLINDOR/CHUMBO (1,20X2,10)m (S/ACESSÓRIOS)	UN	5.165,37
9.1.14	C1977	PORTA EXTERNA DE CEDRO LISA COMPLETA UMA FOLHA (0.80X 2.10)m	UN	940,75
9.1.15	C1978	PORTA EXTERNA DE CEDRO LISA COMPLETA UMA FOLHA (0.90X2.10)m	UN	990,83
9.1.16	C1979	PORTA EXTERNA DE CEDRO LISA COMPLETA UMA FOLHA (1.00X2.10)m	UN	1.013,52
9.1.17	C1985	PORTA INTERNA DE CEDRO LISA COMPLETA UMA FOLHA (0.60X 2.10)m	UN	934,72
9.1.18	C1986	PORTA INTERNA DE CEDRO LISA COMPLETA UMA FOLHA (0.70X 2.10)m	UN	958,90
9.1.19	C1987	PORTA INTERNA DE CEDRO LISA COMPLETA UMA FOLHA (0.80X 2.10)m	UN	1.002,81
9.1.20	C1988	PORTA INTERNA DE CEDRO LISA COMPLETA UMA FOLHA (0.90X 2.10)m	UN	1.052,89
9.1.21	C1989	PORTA INTERNA DE CEDRO LISA COMPLETA UMA FOLHA (1.00X 2.10)m	UN	1.075,58
9.1.22	C1974	PORTA EXTERNA DE CEDRO LISA COMPLETA DUAS FOLHAS (1.60X2.10)m	UN	1.408,08
9.1.23	C1975	PORTA EXTERNA DE CEDRO LISA COMPLETA DUAS FOLHAS (1.80X2.10)m	UN	1.508,24
9.1.24	C1976	PORTA EXTERNA DE CEDRO LISA COMPLETA DUAS FOLHAS (2.00X2.10)m	UN	1.553,62
9.1.25	C1980	PORTA INTERNA DE CEDRO LISA COMPLETA DUAS FOLHAS (1.20X 2.10)m	UN	1.333,11
9.1.26	C1981	PORTA INTERNA DE CEDRO LISA COMPLETA DUAS FOLHAS (1.40X 2.10)m	UN	1.381,47
9.1.27	C1982	PORTA INTERNA DE CEDRO LISA COMPLETA DUAS FOLHAS (1.60X 2.10)m	UN	1.469,29
9.1.28	C1983	PORTA INTERNA DE CEDRO LISA COMPLETA DUAS FOLHAS (1.80X 2.10)m	UN	1.569,45
9.1.29	C1984	PORTA INTERNA DE CEDRO LISA COMPLETA DUAS FOLHAS (2.00X 2.10)m	UN	1.614,83
9.1.30	C4604	PORTA EXTERNA DE MUIRACATIARA 1 FOLHA COMPLETA (0,60x2,10x0,03m)	UN	1.374,97
9.1.31	C1992	PORTA TIPO EUCATEX (S/ACESSÓRIOS)	UN	275,60
9.1.32	C3405	PORTA TIPO FICHA EXTERNA-PADRÃO FUNASA (0,55X1,90m)	UN	430,68
9.1.33	C3542	PORTA TIPO FICHA (0.60X2.10)m - MADEIRA MISTA - COMPLETA - PADRÃO POPULAR	UN	452,40
9.1.34	C3538	PORTA TIPO FICHA (0.80X2.10)m - ROLADA MADEIRA MISTA - COMPLETA C/FECHADURA - PADRÃO POPULAR	UN	524,53
9.1.35	C3540	PORTA TIPO FICHA (0.80X2.10)m - ROLADA MADEIRA MISTA - COMPLETA S/FECHADURA - PADRÃO POPULAR	UN	470,96
9.1.36	C1993	PORTA TIPO FICHA EMBUTIDA (S/ACESSÓRIOS)	M2	430,30
9.1.37	C1994	PORTA TIPO PARANÁ (S/ACESSÓRIOS)	M2	150,28
9.1.38	C4423	PORTA TIPO PARANÁ (0,60 x 2,10 m), C/ FERRAGENS	UN	362,67
9.1.39	C4424	PORTA TIPO PARANÁ (0,60 x 2,10 m), COMPLETA	UN	1.042,77
9.1.40	C4425	PORTA TIPO PARANÁ (0,70 x 2,10 m), C/ FERRAGENS	UN	374,05
9.1.41	C4426	PORTA TIPO PARANÁ (0,70 x 2,10 m), COMPLETA	UN	1.054,15
9.1.42	C4427	PORTA TIPO PARANÁ (0,80 x 2,10 m), C/ FERRAGENS	UN	393,17
9.1.43	C4428	PORTA TIPO PARANÁ (0,80 x 2,10 m), COMPLETA	UN	1.073,27
9.1.44	C4396	PORTA TIPO VENEZIANA 0,60x1,80 (FORNECIMENTO E MONTAGEM)	UN	385,10
9.2	ESQUADRIAS METÁLICAS			38.124,85
9.2.1	C0807	COFRE-TRANCA PARA GRADES DE FERRO SEGURANÇA MÁXIMA	UN	2.604,17
9.2.2	C4560	GRADE DE ALUMÍNIO DE PROTEÇÃO	M2	277,82
9.2.3	C1426	GRADE DE FERRO DE PROTEÇÃO	M2	239,77

Francisco Diego Araújo Sousa
Engenheiro Civil
CREA/CE: 52.710-D



PREFEITURA MUNICIPAL DE PACAJUS-CE

CONTRATAÇÃO DE EMPRESA COM MAIOR PERCENTUAL DE DESCONTO SOBRE O PREÇO UNITÁRIO DA TABELA DE CUSTOS DE SERVIÇOS DA SECRETARIA DE INFRAESTRUTURA DO ESTADO DO CEARÁ – SEINFRA, TABELA DE CUSTO VERSÃO 028.1 OU TABELA VIGENTE, TABELA SINTÉTICA COM DESONERAÇÃO, ENCARGOS SOCIAIS 84,44%, ACRESCIDADA COM BDI DE 27,21% (VINTE E SETE VÍRGULA VINTE E UM POR CENTO) PARA EVENTUAIS SERVIÇOS DE MANUTENÇÃO PREDIAL CORRETIVA E PREVENTIVA POR DEMANDA, DOS PRÉDIOS PÚBLICOS PERTENCENTES A SECRETARIAS MUNICIPAIS DE EDUCAÇÃO (SEDUC), SAÚDE (SMS), INFRAESTRUTURA E DESENVOLVIMENTO URBANO (SIDU), ASSISTENCIA SOCIAL (SAS), SEGURANÇA PÚBLICA (SSP) DO MUNICÍPIO DE PACAJUS-CE

TABELA SEINFRA 028.1 - ENC. SOCIAIS 84,44%

BDI: 27,21%

DATA: 13 DE ABRIL DE 2026



ORÇAMENTO TABELA SEINFRA 28.1

ITEM	CODIGO	DESCRIÇÃO	UNIDADE	PREÇO UNITÁRIO
9.2.4	C3681	GRADE DE FERRO TUBULAR C/MOLDURA EM BARRA CHATA DE FERRO	M2	453,07
9.2.5	C4955	GRADE DE FERRO P/CELAS DE SEGURANÇA MÁXIMA, EM FERRO CHATO 2" X 3/8" (40KG/M2) E AÇO CA-60 (32KG/M2)	M2	1.103,06
9.2.6	C1437	GRELHA DE FERRO P/CANALETAS	M2	249,27
9.2.7	C4830	JANELA BASCULANTE EM ALUMÍNIO ANODIZADO NATURAL, EXCLUSIVE VIDRO	M2	527,57
9.2.8	C1516	JANELA DE ALUMÍNIO, TIPO VENEZIANA	M2	658,93
9.2.9	C1517	JANELA DE FERRO TIPO CAIXILHO BASCULANTE OU FIXO	M2	363,58
9.2.10	C1518	JANELA DE FERRO TIPO CAIXILHO DE CORRER OU MAXIMAR	M2	418,28
9.2.11	C4515	JANELA EM ALUMÍNIO ANODIZADO NATURAL/FOSCO, DE CORRER, COM BANDEIROLA E/OU PEITORIL, SEM VIDRO - FORNECIMENTO E MONTAGEM	M2	366,28
9.2.12	C4513	JANELA EM ALUMÍNIO ANODIZADO NATURAL/FOSCO, DE CORRER, SEM BANDEIROLA E/OU PEITORIL, SEM VIDRO - FORNECIMENTO E MONTAGEM	M2	311,95
9.2.13	C4519	JANELA EM ALUMÍNIO ANODIZADO PRETO, DE CORRER, SEM BANDEIROLA E/OU PEITORIL, SEM VIDRO - FORNECIMENTO E MONTAGEM	M2	344,72
9.2.14	C4521	JANELA EM ALUMÍNIO ANODIZADO PRETO, DE CORRER, COM BANDEIROLA E/OU PEITORIL, SEM VIDRO - FORNECIMENTO E MONTAGEM	M2	397,68
9.2.15	C1958	PORTA DE FERRO COMPACTA EM CHAPA, INCLUS. BATENTES E FERRAGENS	M2	387,07
9.2.16	C1966	PORTA CORTA-FOGO UMA FOLHA (0,80X2,10)m OU (0,90x2,10)m	UN	1.240,45
9.2.17	C1964	PORTA CORTA-FOGO DUAS FOLHAS LARG.=1,20 A 2,20m E ALT.=2,10 A 2,40 m	UN	1.396,65
9.2.18	C1965	PORTA CORTA-FOGO INDUSTRIAL DE CORRER	M2	2.042,21
9.2.19	C1969	PORTA DE AÇO EM CHAPA ONDULADA OU GRADES DE ENROLAR	M2	359,69
9.2.20	C1967	PORTA DE ALUMÍNIO ANODIZADO COMPACTA	M2	640,10
9.2.21	C1968	PORTA DE ALUMÍNIO C/VIDRO CRISTAL TEMPERADO	M2	447,85
9.2.22	C1973	PORTA DE ALUMÍNIO E ACRÍLICO	M2	494,39
9.2.23	C1970	PORTA DE FERRO EM CHAPA	M2	292,70
9.2.24	C4518	PORTA EM ALUMÍNIO ANODIZADO NATURAL/FOSCO, DE ABRIR, COM BANDEIROLA E/OU PEITORIL, SEM VIDRO - FORNECIMENTO E MONTAGEM	M2	449,40
9.2.25	C4517	PORTA EM ALUMÍNIO ANODIZADO NATURAL/FOSCO, DE ABRIR, SEM BANDEIROLA E/OU PEITORIL, SEM VIDRO - FORNECIMENTO E MONTAGEM	M2	407,91
9.2.26	C4516	PORTA EM ALUMÍNIO ANODIZADO NATURAL/FOSCO, DE CORRER, COM BANDEIROLA E/OU PEITORIL, SEM VIDRO - FORNECIMENTO E MONTAGEM	M2	438,25
9.2.27	C4514	PORTA EM ALUMÍNIO ANODIZADO NATURAL/FOSCO, DE CORRER, SEM BANDEIROLA E/OU PEITORIL, SEM VIDRO - FORNECIMENTO E MONTAGEM	M2	404,39
9.2.28	C4524	PORTA EM ALUMÍNIO ANODIZADO PRETO, DE ABRIR, COM BANDEIROLA E/OU PEITORIL, SEM VIDRO - FORNECIMENTO E MONTAGEM	M2	494,41
9.2.29	C4523	PORTA EM ALUMÍNIO ANODIZADO PRETO, DE ABRIR, SEM BANDEIROLA E/OU PEITORIL, SEM VIDRO - FORNECIMENTO E MONTAGEM	M2	451,93
9.2.30	C4522	PORTA EM ALUMÍNIO ANODIZADO PRETO, DE CORRER, COM BANDEIROLA E/OU PEITORIL, SEM VIDRO -	M2	464,45

Francisco Diego Araújo Sousa
Engenheiro Civil
CREA/CE: 52.710-D



PREFEITURA MUNICIPAL DE PACAJUS-CE

CONTRATAÇÃO DE EMPRESA COM MAIOR PERCENTUAL DE DESCONTO SOBRE O PREÇO UNITÁRIO DA TABELA DE CUSTOS DE SERVIÇOS DA SECRETARIA DE INFRAESTRUTURA DO ESTADO DO CEARÁ – SEINFRA, TABELA DE CUSTO VERSÃO 028.1 OU TABELA VIGENTE, TABELA SINTÉTICA COM DESONERAÇÃO, ENCARGOS SOCIAIS 84,44%, ACRESCIDADA COM BDI DE 27,21% (VINTE E SETE VÍRGULA VINTE E UM POR CENTO) PARA EVENTUAIS SERVIÇOS DE MANUTENÇÃO PREDIAL CORRETIVA E PREVENTIVA POR DEMANDA, DOS PRÉDIOS PÚBLICOS PERTENCENTES A SECRETARIAS MUNICIPAIS DE EDUCAÇÃO (SEDUC), SAÚDE (SMS), INFRAESTRUTURA E DESENVOLVIMENTO URBANO (SIDU), ASSISTENCIA SOCIAL (SAS), SEGURANÇA PÚBLICA (SSP) DO MUNICÍPIO DE PACAJUS-CE

TABELA SEINFRA 028.1 - ENC. SOCIAIS 84,44%

BDI: 27,21%

DATA: 13 DE ABRIL DE 2026



ORÇAMENTO TABELA SEINFRA 28.1

ITEM	CÓDIGO	DESCRIÇÃO	UNIDADE	PREÇO UNITÁRIO
		FORNECIMENTO E MONTAGEM		
9.2.31	C4520	PORTA EM ALUMÍNIO ANODIZADO PRETO, DE CORRER, SEM BANDEIROLA E/OU PEITORIL, SEM VIDRO - FORNECIMENTO E MONTAGEM	M2	449,40
9.2.32	C3737	PORTA FRIGORÍFICA TERMO-ISOLANTE DE ACIONAMENTO MANUAL C/AQUECIMENTO. 2100X1000X150MM - (FORNECIMENTO	UN	3.352,31
9.2.33	C1991	PORTA SASAZAKI-VENEZIANA, INCLUSIVE BATENTES E FERRAGENS	M2	385,84
9.2.34	C4872	PORTÃO COM PERFIL EM TUBO DE AÇO GALVANIZADO DE 2" (1X2,5)m, INCL. PILARES DE SUSTENTAÇÃO	UN	1.858,25
9.2.35	C4873	PORTÃO COM PERFIL EM TUBO DE AÇO GALVANIZADO DE 2" (4X2,5)m, INCL. PILARES DE SUSTENTAÇÃO	UN	5.316,16
9.2.36	C3733	PORTÃO DE ALUMÍNIO ANODIZADO NATURAL, FECHAMENTO TOTAL C/ LAMBRI BOLA E CORREDIÇÃO (FORNECIMENTO E MONTAGEM)	M2	485,06
9.2.37	C4397	PORTÃO DE ALUMÍNIO EM TUBOS DE 20 mm (FORNECIMENTO E MONTAGEM)	M2	448,84
9.2.38	C1999	PORTÃO DE FERRO EM BARRA CHATA TIPO TIJOLINHO	M2	211,68
9.2.39	C3659	PORTÃO DE METALON E BARRA CHATA DE FERRO C/FECHADURA E DOBRADIÇA, INCLUS. PINTURA ESMALTE SINTÉTICO	M2	487,12
9.2.40	C2903	PORTÃO DE TUBO DE AÇO GALVANIZADO DE 2" (1X2)m, INCL. PILARES DE SUSTENTAÇÃO	UN	1.457,24
9.2.41	C2904	PORTÃO DE TUBO DE AÇO GALVANIZADO DE 2" (4X2)m, INCL. PILARES DE SUSTENTAÇÃO	UN	4.335,86
9.2.42	C3729	REMANEJAMENTO DE ESQUADRIAS DE ALUMÍNIO	M2	78,59
9.2.43	C2423	TELA METÁLICA AÇO GALVANIZADO, MALHA (13 X 13)MM2	M2	137,96
9.2.44	C3249	TRANCA EM FERRO PARA CELAS PRISIONAIS	UN	376,61
9.2.45	C4400	TELA DE AÇO ELETROSOLDADA COM FIOS DE 3,4mm C/ 15 cm (INSTALADO)	KG	8,25
9.2.46	C4401	TELA DE AÇO ELETROSOLDADA COM FIOS DE 5,0mm C/ 15 cm (INSTALADO)	KG	7,68
9.3	MOBILIÁRIO			5.233,54
9.3.1	C0221	ARMÁRIO ALTO EM DIVISÓRIA (ABERTO)	M2	370,91
9.3.2	C0222	ARMÁRIO BAIXO EM DIVISÓRIA (FECHADO)	M2	504,03
9.3.3	C0223	ARMÁRIO DE AÇO P/ UTENSÍLIOS (1.90X0.90X0.50)m	UN	701,88
9.3.4	C0224	ARMÁRIO DE AÇO TIPO ESCANINHO - MODELO 3 PORTAS	UN	274,74
9.3.5	C0226	ARMÁRIO EM BRUMASA REVESTIDO COM FÓRMICA	M2	358,80
9.3.6	C0227	ARMÁRIO SOBREPOR EM MADEIRA C/ CAPEADO EM CEREJEIRA	M2	688,90
9.3.7	C0228	ARMÁRIO SOBREPOR EM MADEIRA SUCUPIRA	M2	656,44
9.3.8	C0353	BALCÃO EM BRUMASA REVESTIDO EM FÓRMICA	M2	674,89
9.3.9	C1450	GUARDA-ROUPA EM MADEIRA SUCUPIRA	M2	543,53
9.3.10	C2134	RÉCIPENTE PRÉ-MOLDADO C/PORTA EM CHAPA DE AÇO, P/GUARDAR TELEVISÃO	UN	294,43
9.3.11	C2295	SUPORTE METÁLICO PARA TELEVISÃO	UN	164,99
9.4	OUTROS ELEMENTOS			7.536,64

Francisco Diego Araújo Sousa
Engenheiro Civil
CREA/CE: 52.710-D



PREFEITURA MUNICIPAL DE PACAJUS-CE

CONTRATAÇÃO DE EMPRESA COM MAIOR PERCENTUAL DE DESCONTO SOBRE O PREÇO UNITÁRIO DA TABELA DE CUSTOS DE SERVIÇOS DA SECRETARIA DE INFRAESTRUTURA DO ESTADO DO CEARÁ – SEINFRA, TABELA DE CUSTO VERSÃO 028.1 OU TABELA VIGENTE, TABELA SINTÉTICA COM DESONERAÇÃO, ENCARGOS SOCIAIS 84,44%, ACRESCIDA COM BDI DE 27,21% (VINTE E SETE VÍRGULA VINTE E UM POR CENTO) PARA EVENTUAIS SERVIÇOS DE MANUTENÇÃO PREDIAL CORRETIVA E PREVENTIVA POR DEMANDA, DOS PRÉDIOS PÚBLICOS PERTENCENTES A SECRETARIAS MUNICIPAIS DE EDUCAÇÃO (SEDUC), SAÚDE (SMS), INFRAESTRUTURA E DESENVOLVIMENTO URBANO (SIDU), ASSISTENCIA SOCIAL (SAS), SEGURANÇA PÚBLICA (SSP) DO MUNICÍPIO DE PACAJUS-CE

TABELA SEINFRA 028.1 - ENC. SOCIAIS 84,44%

BDI: 27,21%

DATA: 13 DE ABRIL DE 2026



ORÇAMENTO TABELA SEINFRA 28.1

ITEM	CODIGO	DESCRIÇÃO	UNIDADE	PREÇO UNITARIO
9.4.1	C0042	ALIZAR (GUARNIÇÃO) DE MADEIRA	M	10,46
9.4.2	C4422	ALIZAR DE MADEIRA L= 5 cm (1 FACE)	CJ	46,95
9.4.3	C3437	ARMADOR DE EMBUTIR	UN	33,56
9.4.4	C3438	ARMADOR TIPO RABO DE ANDORINHA	UN	24,20
9.4.5	C3651	BATE-MACAS EM AÇO INOXIDÁVEL CONTRA IMPACTO EM PORTA DE MADEIRA	M2	796,98
9.4.6	C0585	CADEADO GRANDE PARA CELAS	UN	169,00
9.4.7	C0586	CADEADO MÉDIO	UN	28,49
9.4.8	C0587	CADEADO PEQUENO	UN	19,14
9.4.9	C0699	CAPEADO DE CEREJEIRA C/APLICAÇÃO	M2	54,75
9.4.10	C0700	CAPEADO DE MOGNO C/ APLICAÇÃO	M2	65,76
9.4.11	C0701	CAPEADO DE PAU-MARFIM C/ APLICAÇÃO	M2	61,94
9.4.12	C0922	CORRIMÃO EM ALUMÍNIO ANODIZADO	M	104,62
9.4.13	C0923	CORRIMÃO EM MADEIRA MACIÇA (PINTADA)	M	86,30
9.4.14	C0924	CORRIMÃO EM TUBO DE AÇO INOX	M	199,20
9.4.15	C1144	DOBRADIÇA CROMADA 3" X 2 1/2"	UN	28,59
9.4.16	C1143	DOBRADIÇA CROMADA 3 1/2" X 3"	UN	47,81
9.4.17	C1145	DOBRADIÇA CROMADA TIPO PALMELA	UN	27,91
9.4.18	C1146	DOBRADIÇA CROMADA TIPO VAI - VEM	UN	122,46
9.4.19	C4588	DOBRADIÇA DE FERRO (PADRÃO POPULAR)	UN	24,10
9.4.20	C4552	DOBRADIÇA PARA FIXAÇÃO EM GRANITO	UN	111,54
9.4.21	C1360	FECHADURA COMPLETA PARA PORTA EXTERNA	UN	153,50
9.4.22	C1361	FECHADURA COMPLETA PARA PORTA INTERNA	UN	145,21
9.4.23	C1362	FECHADURA DE TARJETA (LIVRE-OCUPADA)	UN	108,70
9.4.24	C4553	FECHADURA DE TARJETA (LIVRE-OCUPADA) PARA FIXAÇÃO EM GRANITO	UN	108,70
9.4.25	C4587	FECHADURA DE SOBREPOR (PADRÃO POPULAR)	UN	139,64
9.4.26	C1364	FERROLHO DE SOBREPOR OU EMBUTIR GRANDE	UN	26,98
9.4.27	C1365	FERROLHO DE SOBREPOR OU EMBUTIR MÉDIO	UN	23,47
9.4.28	C1366	FERROLHO DE SOBREPOR OU EMBUTIR PEQUENO	UN	12,86
9.4.29	C1407	FORRAMENTO EM AÇO (BATENTAÇO) LARG. =12cm	M	59,15
9.4.30	C3673	FORRAMENTO EM AÇO C/PERFIL "U" L=15CM - PARA PRESÍDIOS	M	57,02
9.4.31	C4421	FORRAMENTO DE MADEIRA L = 15 cm	CJ	586,20
9.4.32	C1408	FORRAMENTO OU BATENTE DE MADEIRA	M	67,38
9.4.33	C1447	GUARDA CORPO C/BARRA CHATA DE FERRO E CORRIMÃO EM MADEIRA MACIÇA	M2	208,00
9.4.34	C3683	GUARDA CORPO DE MADEIRA E CORDA DE SISAL	M	102,27
9.4.35	C1449	GUARDA CORPO METÁLICO EM TUBO DE AÇO GALVANIZADO DE 2 1/2"	M	365,28
9.4.36	C1795	MOLA HIDRÁULICA P/PORTA DE VIDRO	UN	780,73
9.4.37	C4954	MOLA PNEUMÁTICA DE PISO, EM AÇO INOX, BLINDADA, P/ PORTAS DE ATÉ 120KG E LARGURA ATÉ 1,20M, COMPLETA	UN	289,85

Francisco Diego Araújo Sousa
Engenheiro Civil
CREA/CE: 52.710-D



PREFEITURA MUNICIPAL DE PACAJUS-CE

CONTRATAÇÃO DE EMPRESA COM MAIOR PERCENTUAL DE DESCONTO SOBRE O PREÇO UNITÁRIO DA TABELA DE CUSTOS DE SERVIÇOS DA SECRETARIA DE INFRAESTRUTURA DO ESTADO DO CEARÁ – SEINFRA, TABELA DE CUSTO VERSÃO 028.1 OU TABELA VIGENTE, TABELA SINTÉTICA COM DESONERAÇÃO, ENCARGOS SOCIAIS 84,44%, ACRESCIDADA COM BDI DE 27,21% (VINTE E SETE VÍRGULA VINTE E UM POR CENTO) PARA EVENTUAIS SERVIÇOS DE MANUTENÇÃO PREDIAL CORRETIVA E PREVENTIVA POR DEMANDA, DOS PRÉDIOS PÚBLICOS PERTENCENTES A SECRETARIAS MUNICIPAIS DE EDUCAÇÃO (SEDUC), SAÚDE (SMS), INFRAESTRUTURA E DESENVOLVIMENTO URBANO (SIDU), ASSISTENCIA SOCIAL (SAS), SEGURANÇA PÚBLICA (SSP) DO MUNICÍPIO DE PACAJUS-CE

TABELA SEINFRA 028.1 - ENC. SOCIAIS 84,44%

BDI: 27,21%

DATA: 13 DE ABRIL DE 2026



ORÇAMENTO TABELA SEINFRA 28.1

ITEM	CÓDIGO	DESCRIÇÃO	UNIDADE	PREÇO UNITÁRIO
9.4.38	C1796	MOLA P/ PORTA TIPO COIMBRA	UN	187,47
9.4.39	C3552	MUTIRÃO MISTO - ARMADOR RABO DE ANDORINHA	UN	17,80
9.4.40	C1868	PÉGADOR METÁLICO P/PORTA (INTERNO)	UN	51,52
9.4.41	C3522	PILAR EM MADEIRA LIMPA DE 1a. QUALIDADE 20cmX20cm	M	127,34
9.4.42	C3676	PORTA DE PVC SANFONADA (0,80 X 2,10) COMPLETA - FORNECIMENTO E MONTAGEM	UN	150,15
9.4.43	C4556	PORTA PIVOTANTE NYLOR, COMPOSTO DE QUADRO, PAINÉIS E ACESSÓRIOS COM PINTURA ELETROSTÁTICA COM TINTA POLIESTER, NAS CORES VERDE OU BRANCA, COM POSTE EM AÇO REVESTIDO, COR VERDE OU BRANCA - FORNECIMENTO E MONTAGEM	M2	630,91
9.4.44	C4557	ELETROSTÁTICA COM TINTA POLIESTER, NAS CORES VERDE OU BRANCA, COM POSTE EM AÇO REVESTIDO, COR VERDE OU BRANCA - FORNECIMENTO E MONTAGEM	M2	630,91
9.4.45	C2031	PRENDEDOR METÁLICO PARA PORTA	UN	34,80
9.4.46	C2215	REVESTIMENTO DE FÓRMICA EM ESQUADRIAS OU MOVEIS	M2	99,51
9.4.47	C2319	TARJETA CROMADA P/ JANELAS VENEZIANAS	UN	10,69
9.4.48	C3675	VENEZIANA INDUSTRIAL DE PVC RÍGIDO, TRANSLÚCIDO E MONTANTES EM AÇO GALVANIZADO OU ALUMÍNIO (FORNECIM	M2	296,87
10	VIDROS			79.730,32
10.1	CRISTAL COMUM			2.357,13
10.1.1	C2670	VIDRO COMUM EM CAIXILHOS C/MASSA ESP. = 4mm, COLOCADO	M2	179,43
10.1.2	C2671	VIDRO COMUM EM CAIXILHOS C/MASSA ESP. = 5mm, COLOCADO	M2	209,33
10.1.3	C2672	VIDRO COMUM EM CAIXILHOS C/MASSA ESP. = 6mm, COLOCADO	M2	254,19
10.1.4	C2673	VIDRO COMUM FUMÊ EM CAIXILHOS C/MASSA E= 4mm, COLOCADO	M2	239,24
10.1.5	C2674	VIDRO COMUM FUMÊ EM CAIXILHOS C/MASSA E= 5mm, COLOCADO	M2	258,24
10.1.6	C2675	VIDRO COMUM FUMÊ EM CAIXILHOS C/MASSA E= 6mm, COLOCADO	M2	358,85
10.1.7	C4826	VIDRO LAMINADO DUPLO, INCOLOR, C/MASSA PARA CAIXILHOS E=6MM (FORNECIMENTO E COLOCAÇÃO)	M2	708,33
10.1.8	C2984	VIDRO TRANSLÚCIDO CANELADO OU MARTELADO E=3mm (COLOCADO)	M2	149,52
10.2	CRISTAL TEMPERADO			74.670,08
10.2.1	C1382	FIXO 2 FOLHAS E BASCULANTE DE VIDRO TEMPERADO (1.80X2.10)m E=10mm	CJ	2.611,36
10.2.2	C1383	FIXO 2 FOLHAS. 2 BANDEIRAS E 1 CONTRAVENTAMENTO DE VIDRO TEMPERADO (1.80 X 3.50)m E=10mm	CJ	4.356,26
10.2.3	C1384	FIXO 3 FOLHAS 3 BANDEIRAS E 2 CONTRAVENTAMENTO DE VIDRO TEMPERADO (2.70 X3.50)m E=10mm	CJ	6.678,01
10.2.4	C1385	FIXO 3 FOLHAS E BASCULANTES 2 FOLHAS DE VIDRO TEMPERADO (0.70X2.10)m E=10mm	CJ	4.049,67
10.2.5	C1386	FIXO DE VIDRO TEMPERADO C/BANDEIRA (0.90X3.50)m E=10mm	CJ	2.089,41
10.2.6	C1387	FIXO DE VIDRO TEMPERADO 1 FOLHA (0.90X2.10)m E=10mm	CJ	1.240,81
10.2.7	C1388	FIXO DE VIDRO TEMPERADO 2 FOLHAS (1.80X2.10)m E=10mm	CJ	2.445,17
10.2.8	C1389	FIXO DE VIDRO TEMPERADO 3 FOLHAS (2.70X2.10)m E=10mm	CJ	3.649,53
10.2.9	C1390	FIXO E BASCULANTE DE VIDRO TEMPERADO (0.90X2.10)m E=10mm	CJ	1.344,36

Francisco Diego Araújo Sousa
Engenheiro Civil
CREA/CE: 52.710-D



PREFEITURA MUNICIPAL DE PACAJUS-CE

CONTRATAÇÃO DE EMPRESA COM MAIOR PERCENTUAL DE DESCONTO SOBRE O PREÇO UNITÁRIO DA TABELA DE CUSTOS DE SERVIÇOS DA SECRETARIA DE INFRAESTRUTURA DO ESTADO DO CEARÁ – SEINFRA, TABELA DE CUSTO VERSÃO 028.1 OU TABELA VIGENTE, TABELA SINTÉTICA COM DESONERAÇÃO, ENCARGOS SOCIAIS 84,44%, ACRESCIDADA COM BDI DE 27,21% (VINTE E SETE VÍRGULA VINTE E UM POR CENTO) PARA EVENTUAIS SERVIÇOS DE MANUTENÇÃO PREDIAL CORRETIVA E PREVENTIVA POR DEMANDA, DOS PRÉDIOS PÚBLICOS PERTENCENTES A SECRETARIAS MUNICIPAIS DE EDUCAÇÃO (SEDUC), SAÚDE (SMS), INFRAESTRUTURA E DESENVOLVIMENTO URBANO (SIDU), ASSISTENCIA SOCIAL (SAS), SEGURANÇA PÚBLICA (SSP) DO MUNICÍPIO DE PACAJUS-CE

TABELA SEINFRA 028.1 - ENC. SOCIAIS 84,44%

BDI: 27,21%

DATA: 13 DE ABRIL DE 2026



ORÇAMENTO TABELA SEINFRA 28.1

ITEM	CODIGO	DESCRIÇÃO	UNIDADE	PREÇO UNITÁRIO
10.2.10	C1952	PORTA 2 FOLHAS C/BANDEIRA DE VIDRO TEMPERADO E=10mm C/MOLA (1.80X2.90)m	CJ	5.664,64
10.2.11	C1953	PORTA 2 FOLHAS C/BANDEIRA DE VIDRO TEMPERADO E=10mm C/MOLA (1.80X3.50)m	CJ	6.257,52
10.2.12	C1954	PORTA 2 FOLHAS C/BANDEIRA E FIXO 2 FLS. DE VIDRO TEMPERADO E=10mm (3.60X2.90)m	CJ	8.940,85
10.2.13	C1955	PORTA 2 FOLHAS, FIXA 2 FOLHAS. 3 BANDEIRAS 2 CONTRAVENTAMENTO DE VIDRO TEMPERADO DE=10mm (3.60X3.50)m	CJ	11.026,19
10.2.14	C1956	PORTA C/BANDEIRA DE VIDRO TEMPERADO E=10mm C/MOLA (0.90X2.90)m	CJ	2.927,71
10.2.15	C1957	PORTA C/BANDEIRA DE VIDRO TEMPERADO E=10mm C/MOLA (0.90X3.50)m	CJ	3.224,15
10.2.16	C1972	PORTA DE VIDRO TEMPERADO 1 FOLHA (0.90X2.10)m E=10mm	CJ	2.355,21
10.2.17	C1971	PORTA DE VIDRO TEMPERADO 2 FOLHAS (1.80X2.10)m E=10mm	CJ	4.688,54
10.2.18	C4949	VIDRO TEMPERADO INCOLOR C/MASSA E=6MM, COLOCADO	M2	291,54
10.2.19	C4950	VIDRO TEMPERADO INCOLOR C/MASSA E=8MM, COLOCADO	M2	369,02
10.2.20	C4951	VIDRO TEMPERADO INCOLOR C/MASSA E=10MM, COLOCADO	M2	460,14
10.3	OUTROS ELEMENTOS			2.703,11
10.3.1	C3650	GUICHÊ EM AÇO INOX E VIDRO TEMPERADO E=6MM	M2	544,31
10.3.2	C1451	GUICHÊ EM ALUMÍNIO E VIDRO TEMPERADO E=10mm	M2	705,83
10.3.3	C1873	PELÍCULA DE INSULFILM	M2	49,39
10.3.4	C1874	PELÍCULA DE POLIÉSTER, INVESTIGAÇÃO	M2	95,17
10.3.5	C3649	VISOR COM VIDRO TEMPERADO E=6MM E MOLDURA DE AÇO INOX	M2	488,49
10.3.6	C2679	VISOR COM VIDRO TEMPERADO E=6mm E MOLDURA DE ALUMINIO	M2	397,62
10.3.7	C2680	VISOR COM VIDRO TEMPERADO E=6mm E MOLDURA DE MADEIRA	M2	422,30
11	COBERTURA			25.157,93
11.1	ESTRUTURA DE MADEIRA			1.783,06
11.1.1	C3722	ESTRUTURA DE MADEIRA P/ COBERTA DE PALHA DE CARNÁUBA	M2	108,69
11.1.2	C1336	ESTRUTURA DE MADEIRA P/ TELHA CERÂMICA OU CONCRETO VÃO 3 A 7m (TESOURAS / TERÇAS / CONTRAVENTAMENTOS / FERRAGENS)	M2	135,52
11.1.3	C1337	ESTRUTURA DE MADEIRA P/ TELHA CERÂMICA OU CONCRETO VÃO 7 A 10m (TESOURAS / TERÇAS / CONTRAVENTAMENTOS / FERRAGENS)	M2	152,36
11.1.4	C1335	ESTRUTURA DE MADEIRA P/ TELHA CERÂMICA OU CONCRETO VÃO 10 A 13m (TESOURAS / TERÇAS / CONTRAVENTAMENTOS / FERRAGENS)	M2	172,08
11.1.5	C1338	ESTRUTURA DE MADEIRA P/ TELHA ONDULADA DE FIBROCIMENTO, ALUMÍNIO OU PLÁSTICAS, VÃO 10m	M2	101,93
11.1.6	C1339	ESTRUTURA DE MADEIRA P/ TELHA ONDULADA DE FIBROCIMENTO, ALUMÍNIO OU PLÁSTICAS, VÃO 15m	M2	120,09
11.1.7	C1340	ESTRUTURA DE MADEIRA P/ TELHA ONDULADA DE FIBROCIMENTO, ALUMÍNIO OU PLÁSTICAS, VÃO 20m	M2	145,68
11.1.8	C4511	ESTRUTURA DE MADEIRA P/ TELHAS ONDULADAS DE FIBROCIMENTO, ALUMÍNIO OU PLÁSTICAS, APOIADA SOBRE PAREDES E/OU LAJES DE FORRO	M2	73,23

Francisco Diego Araújo Sousa
Engenheiro Civil
CREA/CE: 52.710-D



PREFEITURA MUNICIPAL DE PACAJUS-CE

CONTRATAÇÃO DE EMPRESA COM MAIOR PERCENTUAL DE DESCONTO SOBRE O PREÇO UNITÁRIO DA TABELA DE CUSTOS DE SERVIÇOS DA SECRETARIA DE INFRAESTRUTURA DO ESTADO DO CEARÁ – SEINFRA, TABELA DE CUSTO VERSÃO 028.1 OU TABELA VIGENTE, TABELA SINTÉTICA COM DESONERAÇÃO, ENCARGOS SOCIAIS 84,44%, ACRESCIDA COM BDI DE 27,21% (VINTE E SETE VÍRGULA VINTE E UM POR CENTO) PARA EVENTUAIS SERVIÇOS DE MANUTENÇÃO PREDIAL CORRETIVA E PREVENTIVA POR DEMANDA, DOS PRÉDIOS PÚBLICOS PERTENCENTES A SECRETARIAS MUNICIPAIS DE EDUCAÇÃO (SEDUC), SAÚDE (SMS), INFRAESTRUTURA E DESENVOLVIMENTO URBANO (SIDU), ASSISTENCIA SOCIAL (SAS), SEGURANÇA PÚBLICA (SSP) DO MUNICÍPIO DE PACAJUS-CE

TABELA SEINFRA 028.1 - ENC. SOCIAIS 84,44%

BDI: 27,21%

DATA: 13 DE ABRIL DE 2026



ORÇAMENTO TABELA SEINFRA 28.1

ITEM	CÓDIGO	DESCRIÇÃO	UNIDADE	PREÇO UNITÁRIO
11.1.9	C1341	ESTRUTURA DE MADEIRA P/ TELHA ESTRUTURAL DE FIBROCIMENTO ANCORADA EM LAJES OU EM PAREDES	M2	38,87
11.1.10	C3005	MADEIRAMENTO P/TELHA CERÂMICA C/ REAPROVEITAMENTO	M2	45,12
11.1.11	C4459	MADEIRAMENTO P/ TELHA CERÂMICA - (RIPA, CAIBRO)	M2	60,40
11.1.12	C4460	MADEIRAMENTO P/ TELHA CERÂMICA - (RIPA, CAIBRO, LINHA)	M2	108,42
11.1.13	C4467	MADEIRAMENTO P/TELHA CERÂMICA - (RIPA, CAIBRO, LINHA) - CASA POPULAR	M2	72,87
11.1.14	C3006	MADEIRAMENTO P/TELHA FIBROCIMENTO C/ REAPROVEITAMENTO	M2	44,68
11.1.15	C2237	RIPA DE PEROBA (2X8)cm	M	24,04
11.1.16	C2460	TESOURA EM MASSARANDUBA C/ACESSÓRIOS	M	145,21
11.1.17	C2678	VIGA DE MADEIRA MACIÇA 6" X 3"	M	71,37
11.1.18	C3721	VIGA DE MADEIRA MACIÇA 10"x 4"	M	162,50
11.2	ESTRUTURA METÁLICA			9.980,76
11.2.1	C0818	COLONAS P/PÉ DIREITO DE 6m VÃO DE 20m	M2	78,04
11.2.2	C0819	COLONAS P/PÉ DIREITO DE 6m VÃO DE 30m	M2	88,07
11.2.3	C0820	COLONAS P/PÉ DIREITO DE 6m VÃO DE 40m	M2	97,43
11.2.4	C1318	ESTRUTURA DE ALUMÍNIO EM ARÇO VÃO DE 20m	M2	231,74
11.2.5	C1319	ESTRUTURA DE ALUMÍNIO EM ARÇO VÃO DE 30m	M2	261,11
11.2.6	C1320	ESTRUTURA DE ALUMÍNIO EM ARÇO VÃO DE 40m	M2	290,48
11.2.7	C1324	ESTRUTURA DE ALUMÍNIO EM DUAS ÁGUAS VÃO DE 20m	M2	244,79
11.2.8	C1321	ESTRUTURA DE ALUMÍNIO EM DUAS ÁGUAS VÃO DE 25m	M2	264,37
11.2.9	C1322	ESTRUTURA DE ALUMÍNIO EM DUAS ÁGUAS VÃO DE 30m	M2	283,95
11.2.10	C1323	ESTRUTURA DE ALUMÍNIO EM DUAS ÁGUAS VÃO DE 40m	M2	316,58
11.2.11	C1325	ESTRUTURA DE ALUMÍNIO EM SHED VÃO DE 20 A 30m	M2	319,84
11.2.12	C1342	ESTRUTURA ESPACIAL DE ALUMÍNIO VÃO DE 20m	M2	247,71
11.2.13	C1343	ESTRUTURA ESPACIAL DE ALUMÍNIO VÃO DE 30m	M2	290,13
11.2.14	C1344	ESTRUTURA ESPACIAL DE ALUMÍNIO VÃO DE 40m	M2	329,29
11.2.15	C1345	ESTRUTURA ESPACIAL DE ALUMÍNIO VÃO DE 50m	M2	368,44
11.2.16	C1346	ESTRUTURA ESPACIAL DE ALUMÍNIO VÃO DE 60m	M2	407,60
11.2.17	C1352	ESTRUTURA METÁLICA EM TUBO DE AÇO 150mm, INCLUS. PINTURA	M	592,58
11.2.18	C1353	ESTRUTURA METÁLICA TRELIÇADA EM AÇO, EM MARQUISES	M2	256,77
11.2.19	C5217	ESTRUTURA TRELIÇADA DE COBERTURA, TIPO ARCO, COM LIGAÇÕES PARAFUSADAS, INCLUSOS PERFIS METÁLICOS, CHAPAS METÁLICAS, TRANSPORTE COM GUINDASTE, JATEAMENTO E PINTURA	KG	20,29
11.2.20	C5218	ESTRUTURA TRELIÇADA DE COBERTURA, TIPO ARCO, COM LIGAÇÕES SOLDADAS, INCLUSOS PERFIS METÁLICOS, CHAPAS METÁLICAS, TRANSPORTE COM GUINDASTE, JATEAMENTO E PINTURA	KG	20,24
11.2.21	C5215	ESTRUTURA TRELIÇADA DE COBERTURA, TIPO FINK, COM LIGAÇÕES PARAFUSADAS, INCLUSOS PERFIS METÁLICOS, CHAPAS METÁLICAS, TRANSPORTE COM GUINDASTE, JATEAMENTO E PINTURA	KG	11,45
11.2.22	C5216	ESTRUTURA TRELIÇADA DE COBERTURA, TIPO FINK, COM LIGAÇÕES SOLDADAS, INCLUSOS PERFIS METÁLICOS, CHAPAS METÁLICAS, TRANSPORTE COM GUINDASTE, JATEAMENTO E PINTURA	KG	17,68

Francisco Diego Araújo Sousa
Engenheiro Civil
CREA/CE: 52.710-D



PREFEITURA MUNICIPAL DE PACAJUS-CE

CONTRATAÇÃO DE EMPRESA COM MAIOR PERCENTUAL DE DESCONTO SOBRE O PREÇO UNITÁRIO DA TABELA DE CUSTOS DE SERVIÇOS DA SECRETARIA DE INFRAESTRUTURA DO ESTADO DO CEARÁ – SEINFRA, TABELA DE CUSTO VERSÃO 028.1 OU TABELA VIGENTE, TABELA SINTÉTICA COM DESONERAÇÃO, ENCARGOS SOCIAIS 84,44%, ACRESCIDADA COM BDI DE 27,21% (VINTE E SETE VÍRGULA VINTE E UM POR CENTO) PARA EVENTUAIS SERVIÇOS DE MANUTENÇÃO PREDIAL CORRETIVA E PREVENTIVA POR DEMANDA, DOS PRÉDIOS PÚBLICOS PERTENCENTES A SECRETARIAS MUNICIPAIS DE EDUCAÇÃO (SEDUC), SAÚDE (SMS), INFRAESTRUTURA E DESENVOLVIMENTO URBANO (SIDU), ASSISTÊNCIA SOCIAL (SAS), SEGURANÇA PÚBLICA (SSP) DO MUNICÍPIO DE PACAJUS-CE

TABELA SEINFRA 028.1 - ENC. SOCIAIS 84,44%

BDI: 27,21%

DATA: 13 DE ABRIL DE 2026



ORÇAMENTO TABELA SEINFRA 28.1

ITEM	CÓDIGO	DESCRIÇÃO	UNIDADE	PREÇO UNITÁRIO
11.2.23	C5219	ESTRUTURA TRELICADA DE COBERTURA, TIPO SHED, COM LIGAÇÕES PARAFUSADAS, INCLUSOS PERFIS METÁLICOS, CHAPAS METÁLICAS, TRANSPORTE COM GUINDASTE, JATEAMENTO E PINTURA	KG	20,02
11.2.24	C5220	ESTRUTURA TRELICADA DE COBERTURA, TIPO SHED, COM LIGAÇÕES SOLDADAS, INCLUSOS PERFIS METÁLICOS, CHAPAS METÁLICAS, TRANSPORTE COM GUINDASTE, JATEAMENTO E PINTURA	KG	19,14
11.2.25	C1600	LANTERNIM SIMPLES VÃO DE 20m	M2	33,31
11.2.26	C1601	LANTERNIM SIMPLES VÃO DE 30m	M2	42,92
11.2.27	C1602	LANTERNIM SIMPLES VÃO DE 40m	M2	55,54
11.2.28	C1597	LANTERNIM DUPLO VÃO DE 20m	M2	57,94
11.2.29	C1598	LANTERNIM DUPLO VÃO DE 30m	M2	67,74
11.2.30	C1599	LANTERNIM DUPLO VÃO DE 40m	M2	77,10
11.2.31	C1879	PERFIL METÁLICO 'I', PRÉ-PINTADO C/ H=200mm,	M	511,58
11.2.32	C1878	PERFIL METÁLICO 'I', PRÉ-PINTADO C/ H=300mm	M	985,69
11.2.33	C1880	PERFIL METÁLICO 'I', PRÉ-PINTADO C/ H=400mm	M	1.278,52
11.2.34	C1881	PERFIL METÁLICO 'I', PRÉ-PINTADO C/ H=500mm	M	1.762,27
11.2.35	C4395	PERFIL "U" EM ALUMÍNIO 3/4" x 3/4" P/ COBERTURA	M	30,41
11.3	TELHAS			6.256,67
11.3.1	C0041	ALGUEIROZ EM TELHAMENTO COLONIAL	M	27,99
11.3.2	C0387	BEIRA E BICA EM TELHA COLONIAL	M	14,00
11.3.3	C0675	CANTONEIRA DE FIBROCIMENTO P/TELHA ONDULADA	M	56,64
11.3.4	C0803	COBERTURA C/TELHA PVC RÍGIDO INCLINAÇÃO 27%	M2	78,08
11.3.5	C0987	CUMEEIRA ARTICULADA DE FIBROCIMENTO P/TELHA MODULADA	M	83,18
11.3.6	C0988	CUMEEIRA ARTICULADA DE FIBROCIMENTO P/TELHA VOGATEX	M	56,21
11.3.7	C0989	CUMEEIRA CERÂMICA DA TELHA CANAL "TIMOM"	M	29,55
11.3.8	C0990	CUMEEIRA CERÂMICA DA TELHA RETANGULAR "TIMOM"	M	30,72
11.3.9	C0994	CUMEEIRA DE CONCRETO COLORIDA INCLUSIVE EMBOÇAMENTO	M	101,88
11.3.10	C0995	CUMEEIRA NORMAL DE FIBROCIMENTO P/TELHA CANALETE 49	M	157,29
11.3.11	C0996	CUMEEIRA NORMAL DE FIBROCIMENTO P/TELHA CANALETE 90	M	171,68
11.3.12	C0997	CUMEEIRA NORMAL DE FIBROCIMENTO P/TELHA KALHETA DELTA	M	126,97
11.3.13	C0998	CUMEEIRA NORMAL DE FIBROCIMENTO P/TELHA KALHETÃO	M	167,31
11.3.14	C0999	CUMEEIRA NORMAL DE FIBROCIMENTO P/TELHA MAXIPLAC	M	94,68
11.3.15	C1000	CUMEEIRA NORMAL DE FIBROCIMENTO P/TELHA ONDULADA	M	43,53
11.3.16	C1001	CUMEEIRA NORMAL PARA TELHA DE MADEIRA	M	23,91
11.3.17	C5202	CUMEEIRA ONDULADA DE ALUMÍNIO	M	108,00
11.3.18	C4463	CUMEEIRA TELHA CERÂMICA, EMBOÇADA	M	30,10
11.3.19	C1002	CUMEEIRA TERMOACÚSTICA	M	77,73
11.3.20	C1003	CUMEEIRA TIPO ONDULINE EM ESTRUTURA DE MADEIRA	M	53,60
11.3.21	C1004	CUMEEIRA TIPO ONDULINE EM ESTRUTURA METÁLICA	M	71,05
11.3.22	C1005	CUMEEIRA TIPO SHED OU RUFO DE FIBROCIMENTO P/TELHA ONDULADA	M	63,45

Francisco Diego Araújo Sousa
Engenheiro Civil
CREA/CE: 52.710-D

PREFEITURA MUNICIPAL DE PACAJUS-CE

CONTRATAÇÃO DE EMPRESA COM MAIOR PERCENTUAL DE DESCONTO SOBRE O PREÇO UNITÁRIO DA TABELA DE CUSTOS DE SERVIÇOS DA SECRETARIA DE INFRAESTRUTURA DO ESTADO DO CEARÁ – SEINFRA, TABELA DE CUSTO VERSÃO 028.1 OU TABELA VIGENTE, TABELA SINTÉTICA COM DESONERAÇÃO, ENCARGOS SOCIAIS 84,44%, ACRESCIDADA COM BDI DE 27,21% (VINTE E SETE VÍRGULA VINTE E UM POR CENTO) PARA EVENTUAIS SERVIÇOS DE MANUTENÇÃO PREDIAL CORRETIVA E PREVENTIVA POR DEMANDA, DOS PRÉDIOS PÚBLICOS PERTENCENTES A SECRETARIAS MUNICIPAIS DE EDUCAÇÃO (SEDUC), SAÚDE (SMS), INFRAESTRUTURA E DESENVOLVIMENTO URBANO (SIDU), ASSISTENCIA SOCIAL (SAS), SEGURANÇA PÚBLICA (SSP) DO MUNICÍPIO DE PACAJUS-CE

TABELA SEINFRA 028.1 - ENC. SOCIAIS 84,44%


BDI: 27,21%

DATA: 13 DE ABRIL DE 2026



ORÇAMENTO TABELA SEINFRA 28.1

ITEM	CODIGO	DESCRIÇÃO	UNIDADE	PREÇO UNITÁRIO
11.3.23	C1006	CUMEEIRA UNIVERSAL DE FIBROCIMENTO P/TELHA ONDULADA	M	52,90
11.3.24	C3858	DESMONTAGEM DE TELHAMENTO EM ESTRUTURAS METÁLICAS	M2	10,23
11.3.25	C4464	EMBOÇAMENTO DA ÚLTIMA FIADA TELHA CERÂMICA	M	13,90
11.3.26	C1363	FECHAMENTO LATERAL C/TELHA DE FIBROCIMENTO ONDULADA E=6mm	M2	53,66
11.3.27	C1380	FIXAÇÃO DE TELHAS CANALETE 90-(LINHA DE FIXAÇÃO)	UN	249,24
11.3.28	C1381	FIXAÇÃO DE TELHAS KALHETÃO (LINHA DE FIXAÇÃO)	UN	150,09
11.3.29	C3859	MONTAGEM DE TELHAMENTO EM ESTRUTURAS METÁLICAS	M2	12,79
11.3.30	C2199	RETELHAMENTO C/ OUTROS TIPOS DE TELHA MAT. FIXAÇÃO	M2	50,65
11.3.31	C2200	RETELHAMENTO C/ TELHA CERÂMICA ATE 20% NOVA	M2	51,14
11.3.32	C2201	RETELHAMENTO C/ TELHA CERÂMICA COM 50% NOVA	M2	57,53
11.3.33	C2203	RETELHAMENTO C/ TELHA FIBROCIMENTO MAT. DE FIXAÇÃO	M2	42,00
11.3.34	C2303	TAMPÃO DE FIBROCIMENTO P/TELHA KALHETA DELTA	M	65,90
11.3.35	C2304	TAMPÃO DE FIBROCIMENTO P/TELHA KALHETÃO	M	40,86
11.3.36	C2305	TAMPÃO E RUFO DE FIBROCIMENTO	M	113,12
11.3.37	C4462	TELHA CERÂMICA	M2	70,31
11.3.38	C2429	TELHA CERÂMICA TIPO CANAL C/ ESBARRO "TIMOM"	M2	117,51
11.3.39	C2430	TELHA CERÂMICA TIPO RETANGULAR C/ ESBARRO "TIMOM"	M2	129,21
11.3.40	C2431	TELHA DE AÇO ZINCADA PRÉ-PINTADA INCLINAÇÃO 1%.VÃO 10,5m	M2	133,86
11.3.41	C2432	TELHA DE AÇO ZINCADA PRÉ-PINTADA INCLINAÇÃO 2.75% VÃO 16m	M2	133,86
11.3.42	C2433	TELHA DE AÇO ZINCADA PRÉ-PINTADA INCLINAÇÃO 3%.VÃO 22m	M2	216,43
11.3.43	C2434	TELHA DE AÇO ZINCADA PRÉ-PINTADA INCLINAÇÃO 3%.VÃO 24m	M2	236,16
11.3.44	C2435	TELHA DE AÇO ZINCADA PRÉ-PINTADA INCLINAÇÃO 3%.VÃO 26m	M2	272,41
11.3.45	C2425	TELHA DE ALUMÍNIO C/ MIOLO POLIURETANO, TRAPEZOIDAL + LISA	M2	159,91
11.3.46	C2426	TELHA DE ALUMÍNIO C/MIOLO POLIURETANO, TRAPEZOIDAL+TRAPEZOIDAL	M2	159,91
11.3.47	C4827	TELHA DE ALUMÍNIO ONDULADA, ESP.=0,7MM	M2	76,44
11.3.48	C4554	TELHA DE ALUMÍNIO, TRAPEZOIDAL e = 0,7mm	M2	67,77
11.3.49	C2436	TELHA DE CONCRETO COLORIDA INCLINAÇÃO ACIMA DE 30%	M2	57,81
11.3.50	C2437	TELHA DE FIBROCIMENTO CANALETE 49 INCLINAÇÃO 3%	M2	133,90
11.3.51	C2438	TELHA DE FIBROCIMENTO CANALETE 90 INCLINAÇÃO 3%	M2	177,32
11.3.52	C2439	TELHA DE FIBROCIMENTO CANALETE 90 INCLINAÇÃO 9%	M2	180,15
11.3.53	C2440	TELHA DE FIBROCIMENTO KALHETA DELTA INCLINAÇÃO 3%	M2	163,78
11.3.54	C2441	TELHA DE FIBROCIMENTO KALHETÃO INCLINAÇÃO 3%	M2	146,98
11.3.55	C2442	TELHA DE FIBROCIMENTO KALHETÃO INCLINAÇÃO 9%	M2	148,36
11.3.56	C2443	TELHA DE FIBROCIMENTO MAXIPLAC E=6mm INCLINAÇÃO 27%	M2	30,43
11.3.57	C2444	TELHA DE FIBROCIMENTO MODULADA, INCLINAÇÃO 18%	M2	177,80
11.3.58	C2446	TELHA DE FIBROCIMENTO ONDULADA E=6mm EM ARCO	M2	56,35
11.3.59	C2445	TELHA DE FIBROCIMENTO ONDULADA E=6mm, INCLINAÇÃO 27%	M2	53,00
11.3.60	C3745	TELHA DE FIBROCIMENTO ONDULADA E= 8mm, INCLINAÇÃO 27%	M2	68,65



Francisco Diego Araújo Sousa
Engenheiro Civil
CREA/CE: 52.710-D



PREFEITURA MUNICIPAL DE PACAJUS-CE

CONTRATAÇÃO DE EMPRESA COM MAIOR PERCENTUAL DE DESCONTO SOBRE O PREÇO UNITÁRIO DA TABELA DE CUSTOS DE SERVIÇOS DA SECRETARIA DE INFRAESTRUTURA DO ESTADO DO CEARÁ – SEINFRA, TABELA DE CUSTO VERSÃO 028.1 OU TABELA VIGENTE, TABELA SINTÉTICA COM DESONERAÇÃO, ENCARGOS SOCIAIS 84,44%, ACRESCIDADA COM BDI DE 27,21% (VINTE E SETE VÍRGULA VINTE E UM POR CENTO) PARA EVENTUAIS SERVIÇOS DE MANUTENÇÃO PREDIAL CORRETIVA E PREVENTIVA POR DEMANDA, DOS PRÉDIOS PÚBLICOS PERTENCENTES A SECRETARIAS MUNICIPAIS DE EDUCAÇÃO (SEDUC), SAÚDE (SMS), INFRAESTRUTURA E DESENVOLVIMENTO URBANO (SIDU), ASSISTENCIA SOCIAL (SAS), SEGURANÇA PÚBLICA (SSP) DO MUNICÍPIO DE PACAJUS-CE

TABELA SEINFRA 028.1 - ENC. SOCIAIS 84,44%

BDI: 27,21%

DATA: 13 DE ABRIL DE 2026



ORÇAMENTO TABELA SEINFRA 28.1

ITEM	CÓDIGO	DESCRIÇÃO	UNIDADE	PREÇO UNITÁRIO
11.3.61	C2447	TELHA DE FIBROCIMENTO VOGATEX, INCLINAÇÃO 27%	M2	19,89
11.3.62	C2448	TELHA DE MADEIRA COMPENSADA ONDULADA E=6mm	M2	25,16
11.3.63	C2449	TELHA DE POLIESTER REFORÇADO	M2	40,67
11.3.64	C2450	TELHA TERMOACÚSTICA TRAPEZOIDAL INCLINAÇÃO 17.6%	M2	164,68
11.3.65	C2451	TELHA TIPO ONDULINE EM ESTRUTURA DE MADEIRA	M2	49,29
11.3.66	C2452	TELHA TIPO ONDULINE EM ESTRUTURA METÁLICA	M2	84,19
11.3.67	C2453	TELHA TRANSPARENTE ONDULADA	M2	72,92
11.4	COBERTURA (MADEIRAMENTO E TELHAMENTO)			834,71
11.4.1	C0800	COBERTURA C/TELHA ESTRUTURAL DE FIBRO-CIMENTO, CANALETE 49 C/ APOIOS	M2	180,16
11.4.2	C0801	COBERTURA C/TELHA ESTRUTURAL DE FIBRO-CIMENTO, CANALETE 90 C/ APOIOS	M2	195,74
11.4.3	C0802	COBERTURA C/TELHA ONDULADA DE FIBRO-CIMENTO E= 6mm (C/MADEIRAMENTO)	M2	149,37
11.4.4	C4465	COBERTURA TELHA CERÂMICA - (RIPA, CAIBRO)	M2	130,71
11.4.5	C4466	COBERTURA TELHA CERÂMICA (RIPA, CAIBRO, LINHA)	M2	178,73
11.5	DOMOS			4.136,50
11.5.1	C4370	ABÓBADA DE POLICARBONATO TRANSPARENTE (FORN./MONTAGEM)	M2	630,53
11.5.2	C0769	CHAPA POLICARBONATO ALVEOLAR CRISTAL ESP.= 6mm	M2	130,68
11.5.3	C0770	CHAPA POLICARBONATO COMPACTO CRISTAL ESP.= 6mm	M2	547,42
11.5.4	C0771	CHAPA POLICARBONATO FUMÉ ESP.= 4mm	M2	97,67
11.5.5	C1147	DOMO INDIVIDUAL DE ACRÍLICO	M2	668,03
11.5.6	C1148	DOMO INDIVIDUAL DE FIBRA DE VIDRO	M2	528,66
11.5.7	C1149	DOMO MODULAR DE ACRÍLICO	M2	726,45
11.5.8	C1150	DOMO MODULAR DE FIBRA DE VIDRO	M2	807,06
11.6	OUTROS ELEMENTOS			2.166,23
11.6.1	C3448	BEIRAL DE MADEIRA (1X10)cm	M	31,97
11.6.2	C0388	BEIRAL DE MADEIRA DE (2 X 8)cm, INCLUSIVE PINTURA	M	31,89
11.6.3	C0657	CALHA DE ALUMÍNIO DESENVOLVIMENTO DE 25cm	M	66,26
11.6.4	C0658	CALHA DE CHAPA COBRE 26 DESENVOLVIMENTO 33cm	M	157,19
11.6.5	C0659	CALHA DE CHAPA COBRE 26 DESENVOLVIMENTO 50cm	M	189,51
11.6.6	C0660	CALHA DE CHAPA GALVANIZADA 26 DESENVOLVIMENTO 33cm	M	65,22
11.6.7	C0661	CALHA DE CHAPA GALVANIZADA 26 DESENVOLVIMENTO 50cm	M	84,11
11.6.8	C0662	CALHA DE FIBERGLASS ESP = 2mm DESENVOLVIMENTO 30cm	M	46,78
11.6.9	C4910	CALHA EM CHAPA DE ALUMÍNIO LISA 22, ESP.=0,71MM, INCLUSO TRANSPORTE VERTICAL	M2	170,11
11.6.10	C3684	COBERTA EM PALHA DE CARNAÚBA	M2	38,24
11.6.11	C3746	ESTACIONAMENTO COBERTO C/ TELHA DE FIBROCIMENTO - VAGA (4,50x2,75)	M2	172,89
11.6.12	C1631	LONA PLÁSTICA PRETA, P/SERVIÇOS EM COBERTAS	M2	10,37
11.6.13	C2248	RUFO DE CHAPA COBRE 26 DESENVOLVIMENTO 33cm	M	125,91
11.6.14	C2249	RUFO DE CHAPA GALVANIZADA 26 DESENVOLVIMENTO 33cm	M	38,20

Francisco Diogo Araújo Sousa
Engenheiro Civil
CREA/CE: 52.710-D



PREFEITURA MUNICIPAL DE PACAJUS-CE

CONTRATAÇÃO DE EMPRESA COM MAIOR PERCENTUAL DE DESCONTO SOBRE O PREÇO UNITÁRIO DA TABELA DE CUSTOS DE SERVIÇOS DA SECRETARIA DE INFRAESTRUTURA DO ESTADO DO CEARÁ – SEINFRA, TABELA DE CUSTO VERSÃO 028.1 OU TABELA VIGENTE, TABELA SINTÉTICA COM DESONERAÇÃO, ENCARGOS SOCIAIS 84,44%, ACRESCIDADA COM BDI DE 27,21% (VINTE E SETE VÍRGULA VINTE E UM POR CENTO) PARA EVENTUAIS SERVIÇOS DE MANUTENÇÃO PREDIAL CORRETIVA E PREVENTIVA POR DEMANDA, DOS PRÉDIOS PÚBLICOS PERTENCENTES A SECRETARIAS MUNICIPAIS DE EDUCAÇÃO (SEDUC), SAÚDE (SMS), INFRAESTRUTURA E DESENVOLVIMENTO URBANO (SIDU), ASSISTENCIA SOCIAL (SAS), SEGURANÇA PÚBLICA (SSP) DO MUNICÍPIO DE PACAJUS-CE

TABELA SEINFRA 028.1 - ENC. SOCIAIS 84,44%

BDI: 27,21%

DATA: 13 DE ABRIL DE 2026



ORÇAMENTO TABELA SEINFRA 28.1

ITEM	CODIGO	DESCRIÇÃO	UNIDADE	PREÇO UNITARIO
11.6.15	C2250	RUFO DE FIBROCIMENTO	M	109,11
11.6.16	C2251	RUFO DE FIBROCIMENTO C/ VEDAÇÃO ELÁSTICA	M	137,12
11.6.17	C2252	RUFO DE FIBROCIMENTO P/TELHA MAXIPLAC	M	81,26
11.6.18	C2253	RUFO DE FIBROCIMENTO P/TELHA ONDULADA	M	63,45
11.6.19	C3652	RUFO/ALGEIROZ EM CONCRETO PRÉ-MOLDADO L=30CM	M	126,76
11.6.20	C4911	RUFO EM CHAPA DE ALUMÍNIO LISA 22, ESP.=0,71MM, INCLUSO TRANSPORTE VERTICAL	M2	155,65
11.6.21	C2479	TOLDO COM ESTRUTURA METÁLICA	M2	264,23
12		IMPERMEABILIZAÇÃO		3.124,78
12.1		BALDRAMES		94,07
12.1.1	C1462	IMPERMEABILIZAÇÃO DE ALVENARIA DE EMBAAMENTO NO RESPALDO C/ARGAMASSA CIMENTO E AREIA S/ PENEIRAMENTO, TRAÇO 1:3, ESP.=2cm C/ ADITIVO IMPERMEABILIZANTE	M2	47,39
12.1.2	C1466	IMPERMEABILIZAÇÃO HORIZONTAL DE ALICERCES C/MANTA BUTÍLICA EM PAREDES DE 1 ½ TIJOLO	M	46,68
12.2		PISOS		127,37
12.2.1	C1424	GEOTEXTIL COMO CAMADA DE DESLIZAMENTO / SEPARAÇÃO OU COMO CAMADA DE BERÇO E/OU AMORTECIMENTO	M2	13,60
12.2.2	C1465	IMPERMEABILIZAÇÃO DE ÁREAS SUJEITAS A INFILTRAÇÃO POR LENÇOL FREÁTICO	M2	54,71
12.2.3	C1472	IMPERMEABILIZAÇÃO P/ REBAIXO BANHEIRO E COZINHA C/TINTA ASFÁLTICA	M2	19,00
12.2.4	C2057	PROTEÇÃO DE SUPERFÍCIES IMPERMEABILIZADAS	M2	40,06
12.3		CALHAS		166,24
12.3.1	C1458	IMPERMEABILIZAÇÃO C/ IMPERMEABILIZANTE ESTRUTURAL E APLICAÇÃO DE MEMBRANA DE BASE ACRÍLICA	M2	69,60
12.3.2	C1463	IMPERMEABILIZAÇÃO DE CALHA, VIGA-CALHA, JARDINEIRA C/MANTA ASFÁLTICA .AUTO-ADESIVA	M2	41,53
12.3.3	C1470	IMPERMEABILIZAÇÃO JARDINEIRAS C/ARGAMASSA DE CIMENTO E AREIA S/ PENEIRAMENTO, TRAÇO 1:3 - ESP.= 3cm	M2	55,11
12.4		COBERTURAS		697,05
12.4.1	C1476	IMPERMEABILIZAÇÃO À BASE DE ELASTÔMEROS SINTÉTICOS CALANDRADOS E PRÉ-VULCANIZADOS C/ MANTA BUTÍLICA	M2	171,80
12.4.2	C1173	IMPERMEABILIZAÇÃO À BASE DE ELASTÔMEROS SINTÉTICOS "NEOPRENE + HYPALON"	M2	233,95
12.4.3	C1232	IMPERMEABILIZAÇÃO À BASE DE EMULSÃO ASFÁLTICA ESTRUTURADA C/ VÉU DE FIBRA DE VIDRO C/ PINTURA DEFLETIVA	M2	187,31
12.4.4	C1459	IMPERMEABILIZAÇÃO C/ APLICAÇÃO DIRETA DE IMPERMEABILIZANTE ESTRUTURAL SEGUIDA DE APLICAÇÃO DE MEMBRANA DE BASE ACRÍLICA	M2	69,60
12.4.5	C1779	IMPERMEABILIZAÇÃO DE LAJES C/ MANTA ASFÁLTICA PRÉ-FABRICADA, C/ VÉU DE POLIÉSTER	M2	34,39

Francisco Diego Araújo Sousa
Engenheiro Civil
CREA/CE: 52.710-D



PREFEITURA MUNICIPAL DE PACAJUS-CE

CONTRATAÇÃO DE EMPRESA COM MAIOR PERCENTUAL DE DESCONTO SOBRE O PREÇO UNITÁRIO DA TABELA DE CUSTOS DE SERVIÇOS DA SECRETARIA DE INFRAESTRUTURA DO ESTADO DO CEARÁ – SEINFRA, TABELA DE CUSTO VERSÃO 028.1 OU TABELA VIGENTE, TABELA SINTÉTICA COM DESONERAÇÃO, ENCARGOS SOCIAIS 84,44%, ACRESCIDA COM BDI DE 27,21% (VINTE E SETE VÍRGULA VINTE E UM POR CENTO) PARA EVENTUAIS SERVIÇOS DE MANUTENÇÃO PREDIAL CORRETIVA E PREVENTIVA POR DEMANDA, DOS PRÉDIOS PÚBLICOS PERTENCENTES A SECRETARIAS MUNICIPAIS DE EDUCAÇÃO (SEDUC), SAÚDE (SMS), INFRAESTRUTURA E DESENVOLVIMENTO URBANO (SIDU), ASSISTENCIA SOCIAL (SAS), SEGURANÇA PÚBLICA (SSP) DO MUNICÍPIO DE PACAJUS-CE

TABELA SEINFRA 028.1 - ENC. SOCIAIS 84,44%

BDI: 27,21%

DATA: 13 DE ABRIL DE 2026



ORÇAMENTO TABELA SEINFRA 28.1

ITEM	CÓDIGO	DESCRIÇÃO	UNIDADE	PREÇO UNITÁRIO
12.5		RESERVATÓRIOS		263,89
12.5.1	C1473	IMPERMEABILIZAÇÃO DE RESERVATÓRIOS E PISCINAS ELEVADAS C/ IMPERMEABILIZANTE ESTRUTURAL C/ APLICAÇÃO DE MEMBRANA ELÁSTICA BI-COMPONENTE	M2	35,99
12.5.2	C1475	IMPERMEABILIZAÇÃO DE SUPERFÍCIES INTERNAS DE RESERVATÓRIOS ENTERRADOS	M2	87,01
12.5.3	C1469	IMPERMEABILIZAÇÃO INTERNA E EXTERNA P/RESERVATÓRIO ENTERRADO	M2	93,19
12.5.4	C1460	IMPERMEABILIZAÇÃO INTERNA C/ CIMENTO IMPERMEABILIZANTE ESTRUTURAL	M2	19,82
12.5.5	C1467	IMPERMEABILIZAÇÃO INTERNA DE PISCINAS ENTERRADAS C/CIMENTO IMPERMEABILIZANTE ESTRUTURAL	M2	24,44
12.5.6	C2033	PREPARO DE SUPERFÍCIE INTERNA EM RESERVATÓRIOS A SEREM IMPERMEABILIZADOS	M2	3,44
12.6		CORTINA		266,77
12.6.1	C0667	CAMADA PROTETORA DE SUPERFÍCIES HORIZONTAIS C/ ARGAMASSA DE CIMENTO E AREIA S/ PENEIRAMENTO TRAÇO 1:5 - ESP. = 1 A 2 cm	M2	37,94
12.6.2	C0668	CAMADA PROTETORA DE SUPERFÍCIES VERTICAIS C/ PINTURA DE EMULSÃO ASFÁLTICA E ARGAMASSA DE CIMENTO E AREIA S/ PENEIRAMENTO TRAÇO 1:5, ESP. = 1 A 2 cm	M2	47,20
12.6.3	C1461	IMPERMEABILIZAÇÃO DE ÁREAS SUJEITAS À UMIDADE C/ APLICAÇÃO DE DUAS DEMÃOS DE IMPERMEABILIZANTE ESTRUTURAL DILUÍDO C/ ÁGUA E EMULSÃO ADESIVA TRAÇO 12:4:1	M2	14,31
12.6.4	C2188	REGULARIZAÇÃO DE SUPERFÍCIES HORIZONTAIS E VERTICAIS C/ ARGAMASSA DE CIMENTO E AREIA S/ PENEIRAMENTO, TRAÇO 1:3, ESP. = 6cm P/ APLICAÇÃO DE IMPERMEABILIZAÇÃO	M2	64,15
12.6.5	C2217	REVESTIMENTO DE SUPERFÍCIE HORIZONTAL OU VERTICAL C/ARGAMASSA DE CIMENTO E AREIA S/ PENEIRAMENTO TRAÇO 1:3, ESP. = 5cm	M2	103,17
12.7		OUTROS ELEMENTOS		341,24
12.7.1	C4723	IMPERMEABILIZAÇÃO À BASE DE ARGAMASSA POLIMÉRICA E RESINA EPOXI(SUPERFÍCIES EM CONTATO DIRETO COM ÁGUA RESIDUÁRIAS OU CONTATO COM GASES	M2	55,87
12.7.2	C4722	IMPERMEABILIZAÇÃO À BASE DE ARGAMASSA POLIMÉRICA, RESINA TERMOPLÁSTICA E TELA DE POLIESTER MALHA 2X2MM (SUPERFÍCIE EM CONTATO DIRETO COM A ÁGUA)	M2	42,34
12.7.3	C4724	IMPERMEABILIZAÇÃO À BASE DE ARGAMASSA POLIMÉRICA (LAJE DE RESERVATÓRIO SOB AÇÃO DE GASES)	M2	7,77
12.7.4	C2841	IMPERMEABILIZAÇÃO C/ ARGAMASSA DE CIMENTO E AREIA 1:3 ADITIVADA, ESP. = 2.50cm	M2	43,18
12.7.5	C2842	IMPERMEABILIZAÇÃO C/ CIMENTO CRISTALIZANTE, BASE ACRÍLICA	M2	67,08
12.7.6	C2843	IMPERMEABILIZAÇÃO C/ EMULSÃO ASFÁLTICA CONSUMO 2kg/m²	M2	40,18
12.7.7	C3444	IMPERMEABILIZAÇÃO C/ SIKÁ E IGOL P/ CX. D'ÁGUA	M2	63,86
12.7.8	C4021	IMPERMEABILIZAÇÃO DE ACABAMENTO C/ HEYDICRYL PLUS, COR BRANCA, CONSUMO 3,0 KG/M2, REFORÇADA C/ TELA	M2	20,96
12.8		IMPERMEABILIZAÇÃO UTILIZANDO MANTA ASFÁLTICA (ABNT NBR 9952:2014)		1.168,15
12.8.1	C5013	IMPERMEABILIZAÇÃO COM MANTA ASFÁLTICA, CLASSE B, ESTRUTURADA COM POLIESTER NAO TECIDO, FACE EXPOSTA EM ALUMÍNIO, TIPO II, E=3MM	M2	63,46

Francisco Biago Araújo Sousa
Engenheiro Civil
CREA/CE: 52.710-D



PREFEITURA MUNICIPAL DE PACAJUS-CE

CONTRATAÇÃO DE EMPRESA COM MAIOR PERCENTUAL DE DESCONTO SOBRE O PREÇO UNITÁRIO DA TABELA DE CUSTOS DE SERVIÇOS DA SECRETARIA DE INFRAESTRUTURA DO ESTADO DO CEARÁ – SEINFRA, TABELA DE CUSTO VERSÃO 028.1 OU TABELA VIGENTE, TABELA SINTÉTICA COM DESONERAÇÃO, ENCARGOS SOCIAIS 84,44%, ACRESCIDADA COM BDI DE 27,21% (VINTE E SETE VÍRGULA VINTE E UM POR CENTO) PARA EVENTUAIS SERVIÇOS DE MANUTENÇÃO PREDIAL CORRETIVA E PREVENTIVA POR DEMANDA, DOS PRÉDIOS PÚBLICOS PERTENCENTES A SECRETARIAS MUNICIPAIS DE EDUCAÇÃO (SEDUC), SAÚDE (SMS), INFRAESTRUTURA E DESENVOLVIMENTO URBANO (SIDU), ASSISTENCIA SOCIAL (SAS), SEGURANÇA PÚBLICA (SSP) DO MUNICÍPIO DE PACAJUS-CE

TABELA SEINFRA 028.1 - ENC. SOCIAIS 84,44%

BDI: 27,21%

DATA: 13 DE ABRIL DE 2026



ORÇAMENTO TABELA SEINFRA 28.1

ITEM	CÓDIGO	DESCRIÇÃO	UNIDADE	PREÇO UNITÁRIO
12.8.2	C5014	IMPERMEABILIZAÇÃO COM MANTA ASFÁLTICA, CLASSE B, ESTRUTURADA COM POLIESTER NÃO TECIDO, FACE EXPOSTA EM ALUMÍNIO, TIPO II, E=4MM	M2	76,63
12.8.3	C5015	IMPERMEABILIZAÇÃO COM MANTA ASFÁLTICA, CLASSE B, ESTRUTURADA COM POLIESTER NÃO TECIDO, FACE EXPOSTA EM ALUMÍNIO, TIPO III, E=3MM	M2	70,34
12.8.4	C5016	IMPERMEABILIZAÇÃO COM MANTA ASFÁLTICA, CLASSE B, ESTRUTURADA COM POLIESTER NÃO TECIDO, FACE EXPOSTA EM ALUMÍNIO, TIPO III, E=4MM	M2	80,78
12.8.5	C5017	IMPERMEABILIZAÇÃO COM MANTA ASFÁLTICA, CLASSE B, ESTRUTURADA COM POLIESTER NÃO TECIDO, FACES EM POLIETILENO, TIPO II, E=3MM	M2	60,69
12.8.6	C5018	IMPERMEABILIZAÇÃO COM MANTA ASFÁLTICA, CLASSE B, ESTRUTURADA COM POLIESTER NÃO TECIDO, FACES EM POLIETILENO, TIPO II, E=4MM	M2	68,96
12.8.7	C5019	IMPERMEABILIZAÇÃO COM MANTA ASFÁLTICA, CLASSE B, ESTRUTURADA COM POLIESTER NÃO TECIDO, FACES EM POLIETILENO, TIPO III, E=3MM	M2	64,85
12.8.8	C5020	IMPERMEABILIZAÇÃO COM MANTA ASFÁLTICA, CLASSE B, ESTRUTURADA COM POLIESTER NÃO TECIDO, FACES EM POLIETILENO, TIPO III, E=4MM	M2	73,19
12.8.9	C5021	IMPERMEABILIZAÇÃO COM MANTA ASFÁLTICA, CLASSE B, ESTRUTURADA COM POLIESTER NÃO TECIDO, FACES EM POLIETILENO, TIPO IV, E=3MM	M2	70,95
12.8.10	C5022	IMPERMEABILIZAÇÃO COM MANTA ASFÁLTICA, CLASSE B, ESTRUTURADA COM POLIESTER NÃO TECIDO, FACES EM POLIETILENO, TIPO IV, E=4MM	M2	82,15
12.8.11	C5023	IMPERMEABILIZAÇÃO COM MANTA ASFÁLTICA, CLASSE B, EM DUAS CAMADAS TIPO II, E=3MM E E=4MM	M2	125,68
12.8.12	C5024	IMPERMEABILIZAÇÃO COM MANTA ASFÁLTICA, CLASSE B, EM DUAS CAMADAS, TIPO II DE E=3MM E TIPO III DE E=4MM	M2	129,92
12.8.13	C5029	IMPERMEABILIZAÇÃO COM MANTA ASFÁLTICA, CLASSE B, EM DUAS CAMADAS TIPO III, E=3MM E E=4MM	M2	134,08
12.8.14	C5025	PROTEÇÃO MECÂNICA, COM ARGAMASSA DE CIMENTO E AREIA TRAÇO 1:4, E=2CM	M2	32,22
12.8.15	C5026	PROTEÇÃO MECÂNICA, COM CAMADA SEPARADORA DE FILME DE POLIETILENO, COM ARGAMASSA DE CIMENTO E AREIA TRAÇO 1:4, E=2CM	M2	34,25
13	PROTEÇÃO TÉRMICA			1.107,39
13.1	ISOLAMENTO DE PAREDES			316,14
13.1.1	C1505	ISOLAMENTO TÉRMICO C/PAINEL DE FIBRA DE VIDRO FLEXÍVEL ESP.=50mm FIXADO COM ADESIVO HIDRO-ASFÁLTICO	M2	62,98
13.1.2	C1503	ISOLAMENTO TÉRMICO C/PAINEL DE FIBRA DE VIDRO RÍGIDO ESP.= 25mm FIXADO COM ASFALTO OXIDADO (MODIFICADO)	M2	89,28
13.1.3	C1506	ISOLAMENTO TÉRMICO C/PAINEL DE FIBRA DE VIDRO SEMI-RÍGIDO ESP.= 50mm FIXADO C/ARAME E TELA	M2	70,46
13.1.4	C1504	ISOLAMENTO TÉRMICO C/TIJOLO CERÂMICO FURADO (30X20X10)cm	M2	93,42
13.2	ISOLAMENTO DE COBERTURAS E LAJES			658,02
13.2.1	C1500	ISOLAMENTO TÉRMICO C/ARGILA EXPANDIDA AGLOMERADA ESP.= 20cm	M2	172,27

Francisco Diego Araújo Sousa
Engenheiro Civil
CREA/CE: 52.710-D



PREFEITURA MUNICIPAL DE PACAJUS-CE

CONTRATAÇÃO DE EMPRESA COM MAIOR PERCENTUAL DE DESCONTO SOBRE O PREÇO UNITÁRIO DA TABELA DE CUSTOS DE SERVIÇOS DA SECRETARIA DE INFRAESTRUTURA DO ESTADO DO CEARÁ – SEINFRA, TABELA DE CUSTO VERSÃO 028.1 OU TABELA VIGENTE, TABELA SINTÉTICA COM DESONERAÇÃO, ENCARGOS SOCIAIS 84,44%, ACRESCIDADA COM BDI DE 27,21% (VINTE E SETE VÍRGULA VINTE E UM POR CENTO) PARA EVENTUAIS SERVIÇOS DE MANUTENÇÃO PREDIAL CORRETIVA E PREVENTIVA POR DEMANDA, DOS PRÉDIOS PÚBLICOS PERTENCENTES A SECRETARIAS MUNICIPAIS DE EDUCAÇÃO (SEDUC), SAÚDE (SMS), INFRAESTRUTURA E DESENVOLVIMENTO URBANO (SIDU), ASSISTENCIA SOCIAL (SAS), SEGURANÇA PÚBLICA (SSP) DO MUNICÍPIO DE PACAJUS-CE

TABELA SEINFRA 028.1 - ENC. SOCIAIS 84,44%

BDI: 27,21%

DATA: 13 DE ABRIL DE 2026



ORÇAMENTO TABELA SEINFRA 28.1

ITEM	CÓDIGO	DESCRIÇÃO	UNIDADE	PREÇO UNITÁRIO
13.2.2	C1508	ISOLAMENTO TÉRMICO C/LAJOTAS PRE-MOLDADAS DE CONCRETO	M2	84,29
13.2.3	C1510	ISOLAMENTO TÉRMICO C/PEDRA BRITADA SOLTA ESP.= 25cm, SOBRE ARGAMASA DE PROTEÇÃO P/IMPERMEABILIZAÇÃO	M2	40,30
13.2.4	C1511	ISOLAMENTO TÉRMICO C/PLACAS DE CONCRETO CELULAR ESP.= 5cm	M2	91,90
13.2.5	C1512	ISOLAMENTO TÉRMICO C/PLACAS DE POLIESTIRENO EXPANDIDO ESP.= 5cm	M2	49,22
13.2.6	C1513	ISOLAMENTO TÉRMICO C/VERMICULITA AGLOMERADA C/CIMENTO E AREIA ESP.= 15cm	M2	220,04
13.3		ISOLAMENTO DE TUBOS DE AÇO		133,23
13.3.1	C3717	ISOLAMENTO TÉRMICO COM POLIESTIRENO EXPANDIDO (ISOPOR) EM TUBO DE AÇO PRETO DE 2"	M	56,33
13.3.2	C3718	ISOLAMENTO TÉRMICO COM POLIESTIRENO EXPANDIDO (ISOPOR) EM TUBO DE AÇO PRETO DE 2 1/2"	M	76,90
14		REVESTIMENTOS		10.939,62
14.1		ARGAMASSAS PARA PAREDES INTERNAS E EXTERNAS		1.549,49
14.1.1	C0776	CHAPISCO C/ ARGAMASSA DE CIMENTO E AREIA S/PENEIRAR TRAÇO 1:3 ESP.= 5mm P/ PAREDE	M2	7,42
14.1.2	C0777	CHAPISCO C/ ARGAMASSA DE CIMENTO E PEDRISCO TRAÇO 1:4 ESP.= 7mm P/ PAREDE	M2	11,97
14.1.3	C1220	EMBOÇO C/ ARGAMASSA DE CIMENTO E AREIA S/ PENEIRAR, TRAÇO 1:3	M2	38,20
14.1.4	C1221	EMBOÇO C/ ARGAMASSA DE CIMENTO E AREIA S/ PENEIRAR, TRAÇO 1:4	M2	36,48
14.1.5	C1226	EMBOÇO C/ ARGAMASSA DE CIMENTO E AREIA S/ PENEIRAR, TRAÇO 1:5	M2	35,44
14.1.6	C3245	EMBOÇO C/ ARGAMASSA DE CIMENTO E AREIA S/ PENEIRAR, TRAÇO 1:6	M2	34,75
14.1.7	C3246	EMBOÇO C/ ARGAMASSA DE CIMENTO E AREIA S/ PENEIRAR, TRAÇO 1:7	M2	34,25
14.1.8	C1211	EMBOÇO C/ ARGAMASSA DE CIMENTO, ARENOSO E AREIA S/PENEIRAR TRAÇO 1:7:3 ESP.= 20mm P/ PAREDE	M2	34,28
14.1.9	C3023	EMBOÇO C/ ARGAMASSA DE CIMENTO E AREIA PENEIRADA, TRAÇO 1:3	M2	46,49
14.1.10	C3029	EMBOÇO C/ ARGAMASSA DE CIMENTO E AREIA PENEIRADA, TRAÇO 1:4	M2	44,77
14.1.11	C3080	EMBOÇO C/ ARGAMASSA DE CIMENTO E AREIA PENEIRADA, TRAÇO 1:5	M2	43,73
14.1.12	C3120	EMBOÇO C/ ARGAMASSA DE CIMENTO E AREIA PENEIRADA, TRAÇO 1:6	M2	43,04
14.1.13	C3122	EMBOÇO C/ ARGAMASSA DE CIMENTO E AREIA PENEIRADA, TRAÇO 1:7	M2	42,54
14.1.14	C1212	EMBOÇO C/ ARGAMASSA MISTA DE CIMENTO, CAL EM PASTA E AREIA S/PENEIRAR TRAÇO 1:1:5:9 ESP.= 20mm P/ PAREDE	M2	36,67
14.1.15	C1213	EMBOÇO C/ ARGAMASSA MISTA DE CIMENTO, CAL HIDRATADA E AREIA S/PENEIRAR TRAÇO 1:2:9 ESP.= 20mm P/ PAREDE	M2	36,71
14.1.16	C1238	ENCHIMENTO DE RASGO C/ARGAMASSA DIAM.= 15 A 25mm (1/2" A 1")	M	5,52
14.1.17	C1239	ENCHIMENTO DE RASGO C/ARGAMASSA DIAM.= 32 A 50mm (1 1/4" A 2")	M	7,76
14.1.18	C1240	ENCHIMENTO DE RASGO C/ARGAMASSA DIAM.= 65 A 100mm (2 1/2" A 4")	M	12,31
14.1.19	C1245	ENTELAMENTO CORRETIVO DE SUPERFÍCIE C/TRINCA P/RETRAÇÃO OU DILATAÇÃO TELA LARG.=15cm	M	20,11

Francisco Diego Araújo Sousa
Engenheiro Civil
CREA/CE: 52.710-D



PREFEITURA MUNICIPAL DE PACAJUS-CE

CONTRATAÇÃO DE EMPRESA COM MAIOR PERCENTUAL DE DESCONTO SOBRE O PREÇO UNITÁRIO DA TABELA DE CUSTOS DE SERVIÇOS DA SECRETARIA DE INFRAESTRUTURA DO ESTADO DO CEARÁ – SEINFRA, TABELA DE CUSTO VERSÃO 028.1 OU TABELA VIGENTE, TABELA SINTÉTICA COM DESONERAÇÃO, ENCARGOS SOCIAIS 84,44%, ACRESCIDA COM BDI DE 27,21% (VINTE E SETE VÍRGULA VINTE E UM POR CENTO) PARA EVENTUAIS SERVIÇOS DE MANUTENÇÃO PREDIAL CORRETIVA E PREVENTIVA POR DEMANDA, DOS PRÉDIOS PÚBLICOS PERTENCENTES A SECRETARIAS MUNICIPAIS DE EDUCAÇÃO (SEDUC), SAÚDE (SMS), INFRAESTRUTURA E DESENVOLVIMENTO URBANO (SIDU), ASSISTENCIA SOCIAL (SAS), SEGURANÇA PÚBLICA (SSP) DO MUNICÍPIO DE PACAJUS-CE

TABELA SEINFRA 028.1 - ENC. SOCIAIS 84,44%

BDI: 27,21%

DATA: 13 DE ABRIL DE 2026



ORÇAMENTO TABELA SEINFRA 28.1

ITEM	CÓDIGO	DESCRIÇÃO	UNIDADE	PREÇO UNITÁRIO
		REF. CENT.LARG.=5cm		
14.1.20	C1247	ENTELAMENTO PREVENTIVO DE SUPERFÍCIE SUJEITA A TRINCAS P/RETRAÇÃO OU DILATAÇÃO TELA LARG.= 25cm	M	6,37
14.1.21	C3545	MUTIRÃO MISTO - CHAPISCO C/ARGAMASSA DE CIMENTO E PEDRISCO TRAÇO 1:4 ESP.=7mm P/PAREDE	M2	7,24
14.1.22	C3546	MUTIRÃO MISTO - REBOCO C/ ARGAMASSA DE CAL TRAÇO 1:4 P/PAREDE	M2	15,81
14.1.23	C4831	REBOCO ACÚSTICO C/VERMICULITA AGLOMERADA C/CIMENTO E AREIA ESP=25MM	M2	124,79
14.1.24	C2110	REBOCO C/ACABAMENTO.LISO.C/ARGAMASSA DE CIMENTO E AREIA PENEIRADA E ADITIVO IMPERMEABILIZANTE TRAÇO 1:1.5 ESP=5 mm	M2	41,65
14.1.25	C2121	REBOCO C/ARGAMASSA DE CAL EM PASTA E AREIA PENEIRADA TRAÇO 1:3 ESP=5 mm P/PAREDE	M2	26,12
14.1.26	C2122	REBOCO C/ARGAMASSA DE CAL EM PASTA E AREIA PENEIRADA TRAÇO 1:4 ESP=5 mm P/PAREDE	M2	25,69
14.1.27	C2123	REBOCO C/ARGAMASSA DE CAL HIDRATADA E AREIA PENEIRADA TRAÇO 1:3 ESP=5 mm P/PAREDE	M2	25,76
14.1.28	C3408	REBOCO C/ ARGAMASSA DE CIMENTO E AREIA S/ PENEIRAR, TRAÇO 1:3	M2	41,35
14.1.29	C3409	REBOCO C/ ARGAMASSA DE CIMENTO E AREIA S/ PENEIRAR, TRAÇO 1:4	M2	39,21
14.1.30	C3124	REBOCO C/ ARGAMASSA DE CIMENTO E AREIA S/ PENEIRAR, TRAÇO 1:5	M2	37,91
14.1.31	C3407	REBOCO C/ ARGAMASSA DE CIMENTO E AREIA S/ PENEIRAR, TRAÇO 1:6	M2	37,04
14.1.32	C3162	REBOCO C/ ARGAMASSA DE CIMENTO E AREIA S/ PENEIRAR, TRAÇO 1:7	M2	36,42
14.1.33	C3028	REBOCO C/ ARGAMASSA DE CIMENTO E AREIA PENEIRADA, TRAÇO 1:3	M2	51,72
14.1.34	C3037	REBOCO C/ ARGAMASSA DE CIMENTO E AREIA PENEIRADA, TRAÇO 1:4	M2	49,57
14.1.35	C3087	REBOCO C/ ARGAMASSA DE CIMENTO E AREIA PENEIRADA, TRAÇO 1:5	M2	48,27
14.1.36	C3121	REBOCO C/ ARGAMASSA DE CIMENTO E AREIA PENEIRADA, TRAÇO 1:6	M2	47,40
14.1.37	C3123	REBOCO C/ ARGAMASSA DE CIMENTO E AREIA PENEIRADA, TRAÇO 1:7	M2	46,78
14.1.38	C2126	REBOCO C/ARGAMASSA PRÉ-FABRICADA ESP=5 mm P/ PAREDE	M2	30,49
14.1.39	C4002	REBOCO C/ ARGAMASSA PRÉ-FABRICADA ESP=20 mm P/ PAREDE	M2	60,09
14.1.40	C2108	REBOCO C/ARGAMASSA PRÉ-FABRICADA, ADESIVO DE ALTA RESISTÊNCIA P/TINTA EPÓXI ESP= 5mm P/PAREDE	M2	35,37
14.1.41	C2127	REBOCO COM BARITA ESP.=1CM	M2	103,14
14.1.42	C4510	REBOCO DE GESSO SOBRE BLOCO DE CONCRETO E/OU TIJOLO CERÂMICO - FORNECIMENTO E EXECUÇÃO	M2	21,69
14.1.43	C4509	REBOCO DE GESSO SOBRE GESSO E/OU EMBOÇO - FORNECIMENTO E EXECUÇÃO	M2	16,89
14.1.44	C2205	RETIRADA DE AZULEJOS DAS CAIXAS E IMERSÃO EM ÁGUA	M2	0,28
14.2		ACABAMENTOS DE PAREDES INTERNAS E EXTERNAS		7.151,46
14.2.1	C0007	ACABAMENTO INTERNO E EXTERNO EM PAREDE DE CONCRETO C/CIMENTO ESP= 2 mm	M2	14,73
14.2.2	C0334	AZUL E ROS. JUNTA A PRIMO C/ARGAMASSA MISTA CIMENTO, CAL HIDRATADA E AREIA TRAÇO 1:2:8	M2	131,04

Francisco Diego Araújo Sousa
Engenheiro Civil
CREA/CE: 52.710-D



PREFEITURA MUNICIPAL DE PACAJUS-CE

CONTRATAÇÃO DE EMPRESA COM MAIOR PERCENTUAL DE DESCONTO SOBRE O PREÇO UNITÁRIO DA TABELA DE CUSTOS DE SERVIÇOS DA SECRETARIA DE INFRAESTRUTURA DO ESTADO DO CEARÁ – SEINFRA, TABELA DE CUSTO VERSÃO 028.1 OU TABELA VIGENTE, TABELA SINTÉTICA COM DESONERAÇÃO, ENCARGOS SOCIAIS 84,44%, ACRESCIDADA COM BDI DE 27,21% (VINTE E SETE VÍRGULA VINTE E UM POR CENTO) PARA EVENTUAIS SERVIÇOS DE MANUTENÇÃO PREDIAL CORRETIVA E PREVENTIVA POR DEMANDA, DOS PRÉDIOS PÚBLICOS PERTENCENTES A SECRETARIAS MUNICIPAIS DE EDUCAÇÃO (SEDUC), SAÚDE (SMS), INFRAESTRUTURA E DESENVOLVIMENTO URBANO (SIDU), ASSISTENCIA SOCIAL (SAS), SEGURANÇA PÚBLICA (SSP) DO MUNICÍPIO DE PACAJUS-CE

TABELA SEINFRA 028.1 - ENC. SOCIAIS 84,44%

BDI: 27,21%

DATA: 13 DE ABRIL DE 2026



ORÇAMENTO TABELA SEINFRA 28.1

ITEM	CÓDIGO	DESCRIÇÃO	UNIDADE	PREÇO UNITÁRIO
14.2.3	C0335	AZULEJOS JUNTA A PRUMO C/ARGAMASSA DE CAL EM PASTA E AREIA TRAÇO 1:3.C/100KG DE CIMENTO	M2	130,12
14.2.4	C0336	AZULEJOS JUNTA À PRUMO C/CIMENTO COLANTE	M2	65,82
14.2.5	C0337	AZULEJOS JUNTA À PRUMO C/COLA A BASE DE PVA	M2	78,46
14.2.6	C0338	AZULEJOS JUNTA AMARRADA C/ARGAMASSA MISTA CIMENTO, CAL HIDRATADA E AREIA TRAÇO 1:2:8	M2	121,38
14.2.7	C0339	AZULEJOS JUNTA AMARRADA C/ARGAMASSA DE CAL VIRGEM E AREIA TRAÇO 1:3.C/100Kg DE CIMENTO	M2	120,19
14.2.8	C0340	AZULEJOS JUNTA AMARRADA C/CIMENTO COLANTE	M2	63,65
14.2.9	C0341	AZULEJOS JUNTA AMARRADA C/COLA À BASE DE PVA	M2	76,05
14.2.10	C0342	AZULEJOS JUNTA DIAGONAL C/ARGAMASSA DE CAL EM PASTA E AREIA TRAÇO 1:3 C/100KG DE CIMENTO	M2	154,02
14.2.11	C0343	AZULEJOS JUNTA DIAGONAL C/ARGAMASSA MISTA CIMENTO, CAL HIDRATADA E AREIA TRAÇO 1:2:8	M2	155,20
14.2.12	C0344	AZULEJOS JUNTA DIAGONAL C/CIMENTO COLANTE	M2	70,17
14.2.13	C0345	AZULEJOS JUNTA DIAGONAL C/COLA A BASE DE PVA	M2	84,50
14.2.14	C0674	CANTONEIRA DE ALUMÍNIO P/ AZULEJOS	M	26,69
14.2.15	C4832	CANTONEIRA DE ALUMÍNIO 1 1/4" X 1 1/4"	M	38,99
14.2.16	C4431	CERÂMICA ESMALTADA C/ ARG. CIMENTO E AREIA ATÉ 10x10cm (100 cm²) - DECORATIVA P/ PAREDE	M2	124,60
14.2.17	C4432	CERÂMICA ESMALTADA RETIFICADA C/ ARG. CIMENTO E AREIA ATÉ 30x30cm (900 cm²) - PEI-5/PEI-4 P/ PAREDE	M2	106,37
14.2.18	C4434	CERÂMICA ESMALTADA RETIFICADA C/ ARG. CIMENTO E AREIA ACIMA DE 30x30cm (900 cm²) - PEI-5/PEI-4 P/ PAREDE	M2	136,02
14.2.19	C4442	CERÂMICA ESMALTADA C/ ARG. PRÉ-FABRICADA ATÉ 10x10cm (100cm²) - DECORATIVA - P/ PAREDE	M2	87,14
14.2.20	C4443	CERÂMICA ESMALTADA RETIFICADA C/ ARG. PRÉ-FABRICADA ATÉ 30x30cm (900cm²) - PEI-5/PEI-4 - P/ PAREDE	M2	73,75
14.2.21	C4445	CERÂMICA ESMALTADA RETIFICADA C/ ARG. PRÉ-FABRICADA ACIMA DE 30x30cm (900cm²) - PEI-5/PEI-4 - P/ PAREDE	M2	108,24
14.2.22	C0766	CERÂMICA VERMELHA (7.5X15)cm C/ARGAMASSA MISTA CIMENTO CAL HIDRATADA E AREIA	M2	94,96
14.2.23	C0782	CHAPISCO MECÂNICO DE ADORNO	M2	20,52
14.2.24	C1367	FILETE DE GRANITO LARG. = 4cm	M	29,72
14.2.25	C4411	PASTILHA (5x5)cm EM CORES, COM ARGAMASSA PRÉ-FABRICADA	M2	157,44
14.2.26	C1849	PASTILHAS DE PORCELANA C/ARGAMASSA PRÉ-FABRICADA	M2	187,25
14.2.27	C1850	PASTILHAS DE PORCELANA EM SUPERFÍCIES CURVAS	M2	200,04

Francisco Diego Araújo Sousa
Engenheiro Civil
CREA/CE: 52.710-D



PREFEITURA MUNICIPAL DE PACAJUS-CE

CONTRATAÇÃO DE EMPRESA COM MAIOR PERCENTUAL DE DESCONTO SOBRE O PREÇO UNITÁRIO DA TABELA DE CUSTOS DE SERVIÇOS DA SECRETARIA DE INFRAESTRUTURA DO ESTADO DO CEARÁ – SEINFRA, TABELA DE CUSTO VERSÃO 028.1 OU TABELA VIGENTE, TABELA SINTÉTICA COM DESONERAÇÃO, ENCARGOS SOCIAIS 84,44%, ACRESCIDADA COM BDI DE 27,21% (VINTE E SETE VÍRGULA VINTE E UM POR CENTO) PARA EVENTUAIS SERVIÇOS DE MANUTENÇÃO PREDIAL CORRETIVA E PREVENTIVA POR DEMANDA, DOS PRÉDIOS PÚBLICOS PERTENCENTES A SECRETARIAS MUNICIPAIS DE EDUCAÇÃO (SEDUC), SAÚDE (SMS), INFRAESTRUTURA E DESENVOLVIMENTO URBANO (SIDU), ASSISTENCIA SOCIAL (SAS), SEGURANÇA PÚBLICA (SSP) DO MUNICÍPIO DE PACAJUS-CE

TABELA SEINFRA 028.1 - ENC. SOCIAIS 84,44%

BDI: 27,21%

DATA: 13 DE ABRIL DE 2026



ORÇAMENTO TABELA SEINFRA 28-1

ITEM	CODIGO	DESCRIÇÃO	UNIDADE	PREÇO UNITÁRIO
14.2.28	C1851	PASTILHAS DE PORCELANA C/ARGAMASSA MISTA CIMENTO, CAL HIDRATADA E AREIA TRAÇO 1:3:9	M2	207,31
14.2.29	C1853	PASTILHAS DE PORCELANA C/CIMENTO COLANTE INCLUSIVE LIMPEZA	M2	161,56
14.2.30	C1861	PASTILHAS DE PORCELANA EM FAIXAS ATÉ 40cm DE LARGURA C/ARGAMASSA PRÉ-FABRICADA	M2	159,81
14.2.31	C1857	PASTILHAS DE PORCELANA EM FAIXAS DE ATÉ 4cm, C/ARGAMASSA MISTA DE CIMENTO, CAL HIDRATADA E AREIA	M	27,49
14.2.32	C1856	PASTILHAS DE PORCELANA EM FAIXAS DE 5 A 14cm, C/ARGAMASSA MISTA DE CIMENTO, CAL HIDRATADA E AREIA	M	46,62
14.2.33	C1854	PASTILHAS DE PORCELANA EM FAIXAS DE 15 A 24cm, C/ARGAMASSA MISTA DE CIMENTO, CAL HIDRATADA E AREIA	M	63,84
14.2.34	C1855	PASTILHAS DE PORCELANA EM FAIXAS DE 25 A 40cm, C/ARGAMASSA MISTA DE CIMENTO, CAL HIDRATADA E AREIA	M	91,12
14.2.35	C1858	PASTILHAS DE PORCELANA EM SUPERFÍCIES CURVAS	M2	239,33
14.2.36	C1801	PASTILHA DE VIDRO (MOAICO VIDROSO) 2X2CM C/ARGAMASSA MISTA CIMENTO,CAL E AREIA TRAÇO 1:1:6 INCLUSIVE. LIMPEZA	M2	410,91
14.2.37	C1866	PEDRAS NATURAIS DECORATIVAS POLIDAS, C/ARGAMASSA MISTA CIMENTO CAL HIDRATADA E AREIA	M2	77,34
14.2.38	C1867	PEDRAS NATURAIS DECORATIVAS, C/ARGAMASSA MISTA CIMENTO. CAL HIDRATADA E AREIA	M2	71,03
14.2.39	C1877	PERFIL DE ALUMÍNIO TIPO (L- T- U)	M	30,27
14.2.40	C1804	PINGADOR METÁLICO/ALUMÍNIO (1 X 1)cm P/ FACHADAS	M	23,91
14.2.41	C1936	PLACAS DE MÁRMORE PADRONIZADO C/CIMENTO COLANTE	M2	281,96
14.2.42	C4436	PORCELANATO RETIFICADO NATURAL (FOSCO) C/ ARG. CIMENTO E AREIA P/ PAREDE	M2	168,43
14.2.43	C4447	PORCELANATO RETIFICADO NATURAL (FOSCO) C/ ARG. PRÉ-FABRICADA - P/ PAREDE	M2	140,65
14.2.44	C4435	PORCELANATO RETIFICADO POLIDO C/ ARG. CIMENTO E AREIA P/ PAREDE	M2	155,38
14.2.45	C4446	PORCELANATO RETIFICADO POLIDO C/ ARG. PRÉ-FABRICADA - P/ PAREDE	M2	127,60
14.2.46	C1102	REJUNTAMENTO C/ ARG. PRÉ-FABRICADA, JUNTA ATÉ 2mm EM CERÂMICA, ATÉ 10x10 cm (100 cm²) - DECORATIVA (PAREDE/PISO)	M2	14,15
14.2.47	C1120	REJUNTAMENTO C/ ARG. PRÉ-FABRICADA, JUNTA ATÉ 2mm EM CERÂMICA, ATÉ 30x30 cm (900 cm²) (PAREDE/PISO)	M2	10,05
14.2.48	C1123	REJUNTAMENTO C/ ARG. PRÉ-FABRICADA, JUNTA ATÉ 2mm EM CERÂMICA, ACIMA DE 30x30 cm (900 cm²) E PORCELANATOS (PAREDE/PISO)	M2	9,63
14.2.49	C1126	REJUNTAMENTO C/ ARG. PRÉ-FABRICADA, JUNTA ENTRE 2mm e 6mm EM CERÂMICA, ATÉ 10x10 cm (100 cm²) - DECORATIVA (PAREDE/PISO)	M2	20,66
14.2.50	C1129	REJUNTAMENTO C/ ARG. PRÉ-FABRICADA, JUNTA ENTRE 2mm e 6mm EM CERÂMICA, ATÉ 30x30 cm (900 cm²) (PAREDE/PISO)	M2	12,35
14.2.51	C1427	REJUNTAMENTO C/ ARG. PRÉ-FABRICADA, JUNTA ENTRE 2mm e 6mm EM CERÂMICA, ACIMA DE 30x30	M2	11,30

Francisco Diego Araújo Sousa
Engenheiro Civil
CREA/CE: 52.710-D



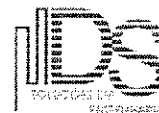
PREFEITURA MUNICIPAL DE PACAJUS-CE

CONTRATAÇÃO DE EMPRESA COM MAIOR PERCENTUAL DE DESCONTO SOBRE O PREÇO UNITÁRIO DA TABELA DE CUSTOS DE SERVIÇOS DA SECRETARIA DE INFRAESTRUTURA DO ESTADO DO CEARÁ – SEINFRA, TABELA DE CUSTO VERSÃO 028.1 OU TABELA VIGENTE, TABELA SINTÉTICA COM DESONERAÇÃO, ENCARGOS SOCIAIS 84,44%, ACRESCIDA COM BDI DE 27,21% (VINTE E SETE VÍRGULA VINTE E UM POR CENTO) PARA EVENTUAIS SERVIÇOS DE MANUTENÇÃO PREDIAL CORRETIVA E PREVENTIVA POR DEMANDA, DOS PRÉDIOS PÚBLICOS PERTENCENTES A SECRETARIAS MUNICIPAIS DE EDUCAÇÃO (SEDUC), SAÚDE (SMS), INFRAESTRUTURA E DESENVOLVIMENTO URBANO (SIDU), ASSISTENCIA SOCIAL (SAS), SEGURANÇA PÚBLICA (SSP) DO MUNICÍPIO DE PACAJUS-CE

TABELA SEINFRA 028.1 - ENC. SOCIAIS 84,44%

BDI: 27,21%

DATA: 13 DE ABRIL DE 2026



ORÇAMENTO TABELA SEINFRA 28.1

ITEM	CODIGO	DESCRIÇÃO	UNIDADE	PREÇO UNITÁRIO
		cm (900 cm²) E PORCELANATOS (PAREDE/PISO)	M2	11,09
14.2.52	C2058	REJUNTAMENTO C/ ARG. PRÉ-FABRICADA, JUNTA ENTRE 6mm E 10mm EM CERÂMICA, ATÉ 10x10 cm (100 cm²) - DECORATIVA (PAREDE/PISO)	M2	27,17
14.2.53	C2780	REJUNTAMENTO C/ ARG. PRÉ-FABRICADA, JUNTA ENTRE 6mm E 10mm EM CERÂMICA, ATÉ 30x30 cm (900 cm²) (PAREDE/PISO)	M2	14,65
14.2.54	C2828	REJUNTAMENTO C/ ARG. PRÉ-FABRICADA, JUNTA ENTRE 6mm E 10mm EM CERÂMICA, ACIMA DE 30x30 cm (900 cm²) E PORCELANATOS (PAREDE/PISO)	M2	12,97
14.2.55	C2190	REJUNTAMENTO P/AZULEJO C/ARGAMASSA PRÉ FABRICADA ESP.= 3mm	M2	13,09
14.2.56	C2191	REJUNTAMENTO P/AZULEJO C/CIMENTO BRANCO ESP.= 3mm	M2	10,85
14.2.57	C2103	REJUNTAMENTO P/CERÂMICA C/ L-FLEX E EPOXI (PAREDE/PISO)	M2	59,79
14.2.58	C2212	REVESTIMENTO C/CARPETE ESP= 4mm	M2	53,62
14.2.59	C2223	REVESTIMENTO C/CHAPAS FIBROCIMENTO SOBRE CAIBROS VERTICAIS	M2	85,40
14.2.60	C2224	REVESTIMENTO C/CHAPAS FIBROCIMENTO SOBRE PERFIS ESTRUTURAIS ESP.= 35mm	M2	93,41
14.2.61	C2225	REVESTIMENTO C/CHAPAS FIBROCIMENTO SOBRE PERFIS ESTRUTURAIS ESP.= 50mm	M2	120,80
14.2.62	C2226	REVESTIMENTO C/CHAPAS FIBROCIMENTO SOBRE PERFIS ESTRUTURAIS TIPO "J"	M2	76,58
14.2.63	C2227	REVESTIMENTO C/CHAPAS FIBROCIMENTO SOBRE SARRAFOS	M2	106,31
14.2.64	C2228	REVESTIMENTO C/CHAPAS FIBROCIMENTO SOBRE SARRAFOS VERTICAIS	M2	115,96
14.2.65	C2216	REVESTIMENTO C/LAMINADO MELAMÍNICO COLADO	M2	76,06
14.2.66	C2213	REVESTIMENTO C/CORTIÇA ESP= 12mm	M2	150,24
14.2.67	C2218	REVESTIMENTO C/PEDRAS GRANÍTICAS	M2	148,39
14.2.68	C2214	REVESTIMENTO C/QUARTZOLITE	M2	31,21
14.2.69	C2221	REVESTIMENTO INTERNO C/PAPEL DE PAREDE	M2	49,75
14.2.70	C2222	REVESTIMENTO METÁLICO, TIPO "REYNOBOND" DUAS CHAPAS	M2	566,14
14.2.71	C4128	TIJOLINHO APARENTE 6,50x18cm C/ ARGAMASSA DE CIMENTO E AREIA 1:3	M2	119,32
14.3	ARGAMASSAS PARA TETOS			462,73
14.3.1	C0778	CHAPISCO C/ ARGAMASSA DE CIMENTO E AREIA S/ PENEIRAR TRAÇO 1:3 ESP=5 mm P/ TETO	M2	14,44
14.3.2	C0779	CHAPISCO C/ PASTA DE CIMENTO COLANTE P/ TETO	M2	10,34
14.3.3	C0781	CHAPISCO C/ ARGAMASSA DE CIMENTO E AREIA S/ PENEIRAR TRAÇO 1:4 P/ TETO	M2	13,93
14.3.4	C3034	REBOCO C/ ARGAMASSA MISTA DE CIMENTO, CAL HIDRATADA E AREIA S/ PENEIRAR, TRAÇO 1:2:8, ESP=20 mm P/ TETO	M2	41,64
14.3.5	C1218	EMBOÇO C/ ARGAMASSA MISTA DE CIMENTO, CAL HIDRATADA E AREIA S/ PENEIRAR TRAÇO 1:2:9 ESP=20 mm P/ TETO	M2	40,97
14.3.6	C1217	EMBOÇO C/ ARGAMASSA MISTA CIMENTO, CAL HIDRATADA E AREIA S/ PENEIRAR TRAÇO 1:2:11 ESP=20 mm P/ TETO	M2	38,88
14.3.7	C2111	REBOCO C/ ARGAMASSA DE CAL EM PASTA E AREIA PENEIRADA TRAÇO 1:2 ESP=5 mm P/ TETO	M2	30,52
14.3.8	C2107	REBOCO C/ ARGAMASSA DE CAL EM PASTA E AREIA PENEIRADA TRAÇO 1:1:5 ESP=5 mm P/ TETO	M2	30,71

Francisco Diego Araújo Sousa
Engenheiro Civil
CREA/CE: 52.710-D



PREFEITURA MUNICIPAL DE PACAJUS-CE

CONTRATAÇÃO DE EMPRESA COM MAIOR PERCENTUAL DE DESCONTO SOBRE O PREÇO UNITÁRIO DA TABELA DE CUSTOS DE SERVIÇOS DA SECRETARIA DE INFRAESTRUTURA DO ESTADO DO CEARÁ – SEINFRA, TABELA DE CUSTO VERSÃO 028.1 OU TABELA VIGENTE, TABELA SINTÉTICA COM DESONERAÇÃO, ENCARGOS SOCIAIS 84,44%, ACRESCIDADA COM BDI DE 27,21% (VINTE E SETE VÍRGULA VINTE E UM POR CENTO) PARA EVENTUAIS SERVIÇOS DE MANUTENÇÃO PREDIAL CORRETIVA E PREVENTIVA POR DEMANDA, DOS PRÉDIOS PÚBLICOS PERTENCENTES A SECRETARIAS MUNICIPAIS DE EDUCAÇÃO (SEDUC), SAÚDE (SMS), INFRAESTRUTURA E DESENVOLVIMENTO URBANO (SIDU), ASSISTENCIA SOCIAL (SAS), SEGURANÇA PÚBLICA (SSP) DO MUNICÍPIO DE PACAJUS-CE

TABELA SEINFRA 028.1 - ENC. SOCIAIS 84,44%

BDI: 27,21%

DATA: 13 DE ABRIL DE 2026



ORÇAMENTO TABELA SEINFRA 28.1

ITEM	CODIGO	DESCRIÇÃO	UNIDADE	PREÇO UNITÁRIO
14.3.9	C2112	REBOCO C/ ARGAMASSA DE CAL EM PASTA E AREIA PENEIRADA TRAÇO 1:3 ESP=5 mm P/ TETO	M2	30,39
14.3.10	C2113	REBOCO C/ ARGAMASSA DE CAL EM PASTA E AREIA PENEIRADA TRAÇO 1:4 ESP=5 mm P/ TETO	M2	30,14
14.3.11	C2116	REBOCO C/ ARGAMASSA DE CAL HIDRATADA E AREIA PENEIRADA TRAÇO 1:3 ESP=5 mm P/ TETO	M2	30,21
14.3.12	C2125	REBOCO C/ ARGAMASSA DE CAL HIDRATADA E AREIA PENEIRADA, TRAÇO 1:4:5 ESP=5 mm P/ TETO	M2	29,44
14.3.13	C3032	REBOCO C/ ARGAMASSA DE CAL HIDRATADA E AREIA S/ PENEIRAR, TRAÇO 1:3, C/ 100 KG DE CIMENTO E ESP=20 mm P/ TETO	M2	41,64
14.3.14	C3033	REBOCO C/ ARGAMASSA DE CAL HIDRATADA E AREIA S/ PENEIRAR TRAÇO 1:4, C/ 100 KG DE CIMENTO E ESP=20 mm P/ TETO	M2	40,47
14.3.15	C3035	REBOCO C/ ARGAMASSA DE CIMENTO E AREIA S/ PENEIRAR TRAÇO 1:6, ESP=20 mm P/ TETO	M2	39,01
14.4	ACABAMENTOS PARA TETOS			1.775,94
14.4.1	C4479	FORRO ACÚSTICO EM PLACAS DE FIBRA MINERAL C/PERFIL "T" EM AÇO - FORNECIMENTO E MONTAGEM	M2	120,58
14.4.2	C4480	FORRO ACÚSTICO EM PLACAS DE FIBRA MINERAL C/PERFIL "T" EM ALUMÍNIO - FORNECIMENTO E MONTAGEM	M2	101,88
14.4.3	C4481	FORRO ACÚSTICO EM PLACAS DE FIBRA MINERAL C/PERFIL "CARTOLA" EM ALUMÍNIO - FORNECIMENTO E MONTAGEM	M2	104,86
14.4.4	C4790	FORRO BOREAL MODULADO ESTRUTURADO (25x625x1250MM), COM PERFIL T LEVE EM AÇO BRANCO E TRATAMENTO TERMO-ACÚSTICO EM LÁ DE VIDRO, FECHAMENTO EM PELÍCULA DE PVC PERFURADO OU EQUIVALENTE - FORNECIMENTO E INSTALAÇÃO	M2	90,67
14.4.5	C4285	FORRO DE GESSO ACARTONADO ARAMADO - FORNECIMENTO E MONTAGEM	M2	54,69
14.4.6	C4294	FORRO DE GESSO ACARTONADO ESTRUTURADO - FORNECIMENTO E MONTAGEM	M2	71,94
14.4.7	C3970	FORRO DE GESSO CONVENCIONAL (60x60)cm COM TIRO E ARAME GALVANIZADO ENCAPADO - FORNECIMENTO E MONTAGEM	M2	38,78
14.4.8	C3971	FORRO DE GESSO CONVENCIONAL (60x60)cm SEM TIRO E ARAME GALVANIZADO ENCAPADO - FORNECIMENTO E MONTAGEM	M2	31,03
14.4.9	C2998	FORRO DE LAMBRI DE MADEIRA (7x1)cm	M2	171,16
14.4.10	C4484	FORRO PACOTE C/ PERFIL "CARTOLA" EM AÇO - FORNECIMENTO E MONTAGEM	M2	86,28
14.4.11	C4485	FORRO PACOTE C/ PERFIL "CARTOLA" EM ALUMÍNIO - FORNECIMENTO E MONTAGEM	M2	118,85
14.4.12	C4482	FORRO PACOTE C/ PERFIL "T" EM AÇO - FORNECIMENTO E MONTAGEM	M2	70,93
14.4.13	C4483	FORRO PACOTE C/ PERFIL "T" EM ALUMÍNIO - FORNECIMENTO E MONTAGEM	M2	76,69
14.4.14	C4472	FORRO PVC - COLMÉIA - FORNECIMENTO E MONTAGEM	M2	196,35
14.4.15	C4468	FORRO PVC - LAMBRI (100x6000 OU 200x6000)mm - FORNECIMENTO E MONTAGEM	M2	69,54
14.4.16	C4471	FORRO PVC - MODULADO (618x1250)mm C/ PERFIL "CARTOLA" EM ALUMÍNIO - FORNECIMENTO E	M2	125,67

Francisco Diego Araújo Sousa
Engenheiro Civil
CREA/CE: 52.710-D



PREFEITURA MUNICIPAL DE PACAJUS-CE

CONTRATAÇÃO DE EMPRESA COM MAIOR PERCENTUAL DE DESCONTO SOBRE O PREÇO UNITÁRIO DA TABELA DE CUSTOS DE SERVIÇOS DA SECRETARIA DE INFRAESTRUTURA DO ESTADO DO CEARÁ – SEINFRA, TABELA DE CUSTO VERSÃO 028.1 OU TABELA VIGENTE, TABELA SINTÉTICA COM DESONERAÇÃO, ENCARGOS SOCIAIS 84,44%, ACRESCIDADA COM BDI DE 27,21% (VINTE E SETE VÍRGULA VINTE E UM POR CENTO) PARA EVENTUAIS SERVIÇOS DE MANUTENÇÃO PREDIAL CORRETIVA E PREVENTIVA POR DEMANDA, DOS PRÉDIOS PÚBLICOS PERTENCENTES A SECRETARIAS MUNICIPAIS DE EDUCAÇÃO (SEDUC), SAÚDE (SMS), INFRAESTRUTURA E DESENVOLVIMENTO URBANO (SIDU), ASSISTENCIA SOCIAL (SAS), SEGURANÇA PÚBLICA (SSP) DO MUNICÍPIO DE PACAJUS-CE

TABELA SEINFRA 028.1 - ENC. SOCIAIS 84,44%

BDI: 27,21%

DATA: 13 DE ABRIL DE 2026



ORÇAMENTO TABELA SEINFRA 28.1

ITEM	CÓDIGO	DESCRIÇÃO	UNIDADE	PREÇO UNITÁRIO
		MONTAGEM		
14.4.17	C4469	FORRO PVC - MODULADO (618x1250)mm C/ PERFIL "T" EM AÇO - FORNECIMENTO E MONTAGEM	M2	88,88
14.4.18	C4470	FORRO PVC - MODULADO (618x1250)mm C/ PERFIL "T" EM ALUMÍNIO - FORNECIMENTO E MONTAGEM	M2	91,51
14.4.19	C4512	REMANEJAMENTO DE FORROS (PACOTE / MODULADOS) - EXECUÇÃO	M2	15,34
14.4.20	C4506	SANCA DE GESSO P/ FORRO ACARTONADO - FORNECIMENTO E MONTAGEM	M	19,39
14.4.21	C4284	SANCA DE GESSO P/ FORRO CONVENCIONAL - FORNECIMENTO E MONTAGEM	M	19,39
14.4.22	C2478	TIROS E PINO DE AÇO PARA FIXAÇÃO	UN	11,53
15	PISOS			15.965,89
15.1	PISOS INTERNOS			12.757,00
15.1.1	C0099	APLICAÇÃO DE SINTECO EM PISOS C/MADEIRA	M2	53,53
15.1.2	C4437	CERÂMICA ESMALTADA RETIFICADA C/ ARG. CIMENTO E AREIA ATÉ 30x30cm (900 cm²) - PEI-5/PEI-4 P/ PISO	M2	97,85
15.1.3	C4439	CERÂMICA ESMALTADA RETIFICADA C/ ARG. CIMENTO E AREIA ACIMA DE 30x30cm (900 cm²) - PEI-5/PEI-4 P/ PISO	M2	127,49
15.1.4	C2996	CERÂMICA ESMALTADA RETIFICADA C/ ARG. PRÉ-FABRICADA ATÉ 30x30 cm (900 cm²) - PEI-5/PEI-4 - P/ PISO	M2	68,64
15.1.5	C3001	CERÂMICA ESMALTADA RETIFICADA C/ ARG. PRÉ-FABRICADA ACIMA DE 30x30 cm (900 cm²) - PEI-5/PEI-4 - P/ PISO	M2	103,12
15.1.6	C0837	CONCRETO NÃO-ESTRUTURAL S/BETONEIRA P/LASTRO	M3	485,58
15.1.7	C0871	CORDÃO DE PEROBÁ P/RODAPÉS	M	19,09
15.1.8	C1032	DEGRAU COM FORRAÇÃO TÊXTIL (20X30)cm	M	44,18
15.1.9	C1033	DEGRAU COM PLACAS LISAS DE BORRACHA (50X32X2.5)cm	M	126,73
15.1.10	C1034	DEGRAU DE GRANILITE MOLDADO NO LOCAL (20X30)cm	M	113,12
15.1.11	C1035	DEGRAU DE MÁRMORE (20X30)cm	M	131,87
15.1.12	C1036	DEGRAU INDUSTRIAL MONOLÍTICO C/PINGADEIRA	M	86,28
15.1.13	C1037	DEGRAU INDUSTRIAL MONOLÍTICO S/PINGADEIRA	M	62,46
15.1.14	C1038	DEGRAU PRÉ-MOLDADO DE GRANILITE	M	97,96
15.1.15	C1237	ENCERAMENTO DE PISOS C/ DUAS DEMÃOS DE CERA	M2	26,85
15.1.16	C4066	GRANITO POLIDO E=2cm, BRANCO, ARGAMASSA CIMENTO E AREIA 1:4, C/ REJUNTAMENTO	M2	548,89
15.1.17	C4065	GRANITO POLIDO E=2cm, CINZA, ARGAMASSA DE CIMENTO E AREIA 1:4, C/ REJUNTAMENTO	M2	370,94
15.1.18	C4067	GRANITO POLIDO E=2cm, OUTRAS CORES, ARGAMASSA CIMENTO E AREIA 1:4, C/ REJUNTAMENTO	M2	450,18
15.1.19	C4064	GRANITO POLIDO E=2cm, PRETO, ARGAMASSA CIMENTO E AREIA 1:4, C/ REJUNTAMENTO	M2	497,74

Francisco Diego Araújo Sousa
Engenheiro Civil
CREA/CE: 52.710-D



PREFEITURA MUNICIPAL DE PACAJUS-CE

CONTRATAÇÃO DE EMPRESA COM MAIOR PERCENTUAL DE DESCONTO SOBRE O PREÇO UNITÁRIO DA TABELA DE CUSTOS DE SERVIÇOS DA SECRETARIA DE INFRAESTRUTURA DO ESTADO DO CEARÁ – SEINFRA, TABELA DE CUSTO VERSÃO 028.1 OU TABELA VIGENTE, TABELA SINTÉTICA COM DESONERAÇÃO, ENCARGOS SOCIAIS 84,44%, ACRESCIDADA COM BDI DE 27,21% (VINTE E SETE VÍRGULA VINTE E UM POR CENTO) PARA EVENTUAIS SERVIÇOS DE MANUTENÇÃO PREDIAL CORRETIVA E PREVENTIVA POR DEMANDA, DOS PRÉDIOS PÚBLICOS PERTENCENTES A SECRETARIAS MUNICIPAIS DE EDUCAÇÃO (SEDUC), SAÚDE (SMS), INFRAESTRUTURA E DESENVOLVIMENTO URBANO (SIDU), ASSISTENCIA SOCIAL (SAS), SEGURANÇA PÚBLICA (SSP) DO MUNICÍPIO DE PACAJUS-CE

TABELA SEINFRA 028.1 - ENC. SOCIAIS 84,44%

BDI: 27,21%

DATA: 13 DE ABRIL DE 2026



ORÇAMENTO TABELA SEINFRA 28.1

ITEM	CODIGO	DESCRIÇÃO	UNIDADE	PREÇO UNITÁRIO
15.1.20	C1623	LIMPEZA DE BASE OU LASTRO	M2	1,85
15.1.21	C3547	MUTIRÃO MISTO - PEITORIL DE CIMENTO	M2	108,08
15.1.22	C3549	MUTIRÃO MISTO - PISO CIMENTADO ESP.=1.5cm	M2	29,57
15.1.23	C3548	MUTIRÃO MISTO - PISO MORTO DE CONCRETO FCK=13.5 MPa C/PREPARO E LANÇAMENTO	M3	425,51
15.1.24	C1846	PARQUETES DE MADEIRA FIXADOS C/COLA A BASE DE PVA	M2	104,65
15.1.25	C1852	PASTILHAS DE PORCELANA C/CIMENTO COLANTE	M2	153,66
15.1.26	C1859	PASTILHAS DE PORCELANA C/ARGAMASSA MISTA CIMENTO, CAL HIDRATADA E AREIA	M2	247,46
15.1.27	C3015	PEITORIL DE CIMENTO	M2	162,56
15.1.28	C1869	PEITORIL DE GRANITO L= 15 cm	M	95,24
15.1.29	C1870	PEITORIL DE MÁRMORE L= 15cm	M	91,70
15.1.30	C1871	PEITORIL DE MÁRMORE L= 25cm	M	127,97
15.1.31	C3016	PEITORIL DE MARMORITE	M2	183,32
15.1.32	C1872	PEITORIL PRÉ-MOLDADO DE GRANILITE L= 10cm	M	56,81
15.1.33	C1912	PISO ANTIDERRAPANTE NITOPISO TF-5000, SELADO C/NITOP. FC-140	M2	183,80
15.1.34	C1914	PISO C/FORRAÇÃO TÊXTIL (CARPETE E = 4mm)	M2	50,13
15.1.35	C1915	PISO CIMENTADO C/ ARGAMASSA DE CIMENTO E AREIA S/ PENEIRAR, TRAÇO 1:4, ESP.= 1.5cm	M2	50,80
15.1.36	C1916	PISO CIMENTADO C/ ARGAMASSA DE CIMENTO E AREIA S/ PENEIRAR, TRAÇO 1:4, ESP.= 1.5cm C/ IMPERMEABILIZANTE	M2	52,90
15.1.37	C4601	PISO CIMENTADO COM ARGAMASSA DE CIMENTO E AREIA S/ PENEIRAR ESP. 2,0 cm	M2	52,61
15.1.38	C2901	PISO DE BORRACHA ANTI-DERRAPANTE (COLOCADO)	M2	216,17
15.1.39	C1921	PISO DE BORRACHA (LENÇOL) ANTIDERRAPANTE TIPO GRÃO DE ARROZ, ESP.= 3mm	M2	145,45
15.1.40	C4833	PISO EMBORRACHADO, DRENANTE E ANTI-IMPACTO, COMPOSTO POR PARTÍCULAS DE BORRACHA RECICLADA Prensada, pigmentada e atóxica, 50x50x2,5cm (FORNECIMENTO E EXECUÇÃO)	M2	284,12
15.1.41	C5210	PISO EMBORRACHADO DRENANTE E ANTI-IMPACTO, COMPOSTO POR PARTÍCULAS DE BORRACHA RECICLADA Prensada, pigmentada e atóxica, 50x50x4cm (FORNECIMENTO E EXECUÇÃO)	M2	448,00
15.1.42	C3024	PISO EM MÁRMORE BRANCO ESP.= 3cm	M2	408,85
15.1.43	C1919	PISO INDUSTRIAL NATURAL ESP.= 12mm, INCLUS. POLIMENTO (EXTERNO)	M2	109,79
15.1.44	C1920	PISO INDUSTRIAL NATURAL ESP.= 12mm, INCLUS. POLIMENTO (INTERNO)	M2	136,06
15.1.45	C1922	PISO MONOLÍTICO C/ARGAMASSA A BASE DE EPOXI	M2	114,29
15.1.46	C3025	PISO MORTO CONCRETO FCK=13,5MPa C/PREPARO E LANÇAMENTO	M3	647,03
15.1.47	C3026	PISO MORTO DE TIJOLO MACIÇO C/REJUNTAMENTO	M2	64,91
15.1.48	C3027	PISO MORTO DE TIJOLO MACIÇO S/REJUNTAMENTO	M2	47,19
15.1.49	C2902	PISO TIPO MONOLÍTICO DE ALTA RESISTÊNCIA	M2	78,66
15.1.50	C4022	PISO TIPO MONOLÍTICO DE ALTA RESISTÊNCIA, DE BAIXA ESPESSURA, DE POLIURETANO ANTIDERRAPANTE, S/ JUNTAS, TIPO DUROCOR OU SIMILAR	M2	299,97
15.1.51	C4503	PISO VINÍLICO TIPO "PAVIFLEX", e=1,6mm - FORNECIMENTO E COLOCAÇÃO	M2	89,23

Francisco Diego Araújo Sousa
Engenheiro Civil
CREA/CE: 52.710-D



PREFEITURA MUNICIPAL DE PACAJUS-CE

CONTRATAÇÃO DE EMPRESA COM MAIOR PERCENTUAL DE DESCONTO SOBRE O PREÇO UNITÁRIO DA TABELA DE CUSTOS DE SERVIÇOS DA SECRETARIA DE INFRAESTRUTURA DO ESTADO DO CEARÁ – SEINFRA, TABELA DE CUSTO VERSÃO 028.1 OU TABELA VIGENTE, TABELA SINTÉTICA COM DESONERAÇÃO, ENCARGOS SOCIAIS 84,44%, ACRESCIDADA COM BDI DE 27,21% (VINTE E SETE VÍRGULA VINTE E UM POR CENTO) PARA EVENTUAIS SERVIÇOS DE MANUTENÇÃO PREDIAL CORRETIVA E PREVENTIVA POR DEMANDA, DOS PRÉDIOS PÚBLICOS PERTENCENTES A SECRETARIAS MUNICIPAIS DE EDUCAÇÃO (SEDUC), SAÚDE (SMS), INFRAESTRUTURA E DESENVOLVIMENTO URBANO (SIDU), ASSISTENCIA SOCIAL (SAS), SEGURANÇA PÚBLICA (SSP) DO MUNICÍPIO DE PACAJUS-CE

TABELA SEINFRA 028.1 - ENC. SOCIAIS 84,44%

BDI: 27,21%

DATA: 13 DE ABRIL DE 2026



ORÇAMENTO TABELA SEINFRA 28.1

ITEM	CÓDIGO	DESCRIÇÃO	UNIDADE	PREÇO UNITÁRIO
15.1.52	C4504	PISO VINÍLICO TIPO "PAVIFLEX", e=2,0mm - FORNECIMENTO E COLOCAÇÃO	M2	111,54
15.1.53	C1934	PLACA DE BORRACHA (50x50)cm ESP.= 7,5mm, ARGAMASSA DE CIMENTO E AREIA PENEIRADA 1:2, E NATA DE COLA PVA	M2	248,06
15.1.54	C1933	PLACA DE BORRACHA (50X50)cm ESP.=13mm, E NATA DE COLA PVA	M2	306,31
15.1.55	C4099	POLIMENTO EM CONCRETO NIVELADO À LASER	M2	16,16
15.1.56	C1943	POLIMENTO EM PISO INDUSTRIAL	M2	62,40
15.1.57	C1944	POLIMENTO EM PISOS DE MÁRMORE	M2	60,61
15.1.58	C4441	PORCELANATO RETIFICADO NATURAL (FOSCO) C/ ARG. CIMENTO E AREIA P/ PISO	M2	159,91
15.1.59	C3007	PORCELANATO RETIFICADO NATURAL (FOSCO) C/ ARG. PRÉ-FABRICADA - P/ PISO	M2	135,54
15.1.60	C3002	PORCELANATO RETIFICADO POLIDO C/ ARG. PRÉ-FABRICADA - P/ PISO	M2	122,48
15.1.61	C4440	PORCELANATO POLIDO C/ ARG. CIMENTO E AREIA P/ PISO	M2	146,85
15.1.62	C2101	RASPAGEM E CALAFETAÇÃO DE TACOS C/UMA DEMÃO DE CERA	M2	52,24
15.1.63	C2181	REGULARIZAÇÃO DE BASE C/ ARGAMASSA CIMENTO E AREIA S/ PENEIRAR, TRAÇO 1:3 - ESP= 3cm	M2	29,60
15.1.64	C2179	REGULARIZAÇÃO DE BASE C/ ARGAMASSA CIMENTO E AREIA S/ PENEIRAR, TRAÇO 1:4 - ESP= 3cm	M2	27,02
15.1.65	C2180	REGULARIZAÇÃO DE BASE C/ ARGAMASSA CIMENTO E AREIA S/ PENEIRAR, TRAÇO 1:5 - ESP= 3cm	M2	25,46
15.1.66	C2184	REGULARIZAÇÃO DE BASE C/ ARGAMASSA CIMENTO E AREIA S/ PENEIRAR, TRAÇO 1:5 - ESP= 3cm, C/IMPERMEABILIZANTE	M2	29,66
15.1.67	C2185	REGULARIZAÇÃO PARA DEGRAUS C/ ARGAMASSA DE CIMENTO E AREIA S/ PENEIRAR, TRAÇO 1:5 - ESP= 1cm	M	8,86
15.1.68	C2186	REGULARIZAÇÃO PARA RODAPÉS C/ ARGAMASSA DE CIMENTO E AREIA S/ PENEIRAR, TRAÇO 1:5 - H=7cm, ESP= 3cm	M	5,28
15.1.69	C2234	REVESTIMENTOS DE PISOS C/GRANILITE	M2	141,07
15.1.70	C2219	REVESTIMENTO EPÓXICO P/PISOS DUAS DEMÃOS	M2	181,83
15.1.71	C2240	RODAPÉ COM FORRAÇÃO TÊXTIL (CARPETE) H= 7cm	M	9,00
15.1.72	C4001	RODAPÉ DE GRANITO H=10 cm	M	49,50
15.1.73	C2241	RODAPÉ DE MÁRMORE H= 10cm	M	38,51
15.1.74	C2242	RODAPÉ DE PEROBA (7X1.5)cm	M	33,69
15.1.75	C2245	RODAPÉ INDUSTRIAL MONOLÍTICO H= 7cm	M	14,46
15.1.76	C2244	RODAPÉ INDUSTRIAL MONOLÍTICO H= 10cm	M	24,20
15.1.77	C2246	RODAPÉ PRE-MOLDADO DE GRANILITE H= 10cm	M	63,90
15.1.78	C4505	RODAPÉ VINÍLICO, H=5cm - FORNECIMENTO E COLOCAÇÃO	M	27,12
15.1.79	C2283	SOLEIRA CIMENTADA L= 15cm	M	9,27
15.1.80	C2284	SOLEIRA DE GRANITO L= 15cm	M	95,24
15.1.81	C2285	SOLEIRA DE GRANITO L= 25cm	M	166,86
15.1.82	C2286	SOLEIRA DE MÁRMORE L= 15cm	M	65,78

Francisco Diego Araújo Sousa
Engenheiro Civil
CREA/CE: 52.710-D



PREFEITURA MUNICIPAL DE PACAJUS-CE

CONTRATAÇÃO DE EMPRESA COM MAIOR PERCENTUAL DE DESCONTO SOBRE O PREÇO UNITÁRIO DA TABELA DE CUSTOS DE SERVIÇOS DA SECRETARIA DE INFRAESTRUTURA DO ESTADO DO CEARÁ – SEINFRA, TABELA DE CUSTO VERSÃO 028.1 OU TABELA VIGENTE, TABELA SINTÉTICA COM DESONERAÇÃO, ENCARGOS SOCIAIS 84,44%, ACRESCIDADA COM BDI DE 27,21% (VINTE E SETE VÍRGULA VINTE E UM POR CENTO) PARA EVENTUAIS SERVIÇOS DE MANUTENÇÃO PREDIAL CORRETIVA E PREVENTIVA POR DEMANDA, DOS PRÉDIOS PÚBLICOS PERTENCENTES A SECRETARIAS MUNICIPAIS DE EDUCAÇÃO (SEDUC), SAÚDE (SMS), INFRAESTRUTURA E DESENVOLVIMENTO URBANO (SIDU), ASSISTENCIA SOCIAL (SAS), SEGURANÇA PÚBLICA (SSP) DO MUNICÍPIO DE PACAJUS-CE

TABELA SEINFRA 028.1 - ENC. SOCIAIS 84,44%

BDI: 27,21%

DATA: 13 DE ABRIL DE 2026



ORÇAMENTO TABELA SEINFRA 28.1

ITEM	CODIGO	DESCRIÇÃO	UNIDADE	PREÇO UNITÁRIO
15.1.83	C2287	SOLEIRA DE MÁRMORE L= 25 cm	M	109,15
15.1.84	C3058	SOLEIRA DE MARMORITE	M2	175,50
15.1.85	C2288	SOLEIRA PRÉ-MOLDADA DE GRANILITE L= 15cm	M	63,51
15.1.86	C2289	SOLEIRA PRÉ-MOLDADA DE GRANILITE L= 25cm	M	102,91
15.1.87	C3488	TÁBUAS CORRIDAS SOBRE VIGAS DE PEROBA	M2	403,80
15.1.88	C2296	TACOS DE MADEIRA C/ARGAMASSA DE CIMENTO E AREIA PENEIRADA TRAÇO 1:4	M2	242,41
15.1.89	C2297	TACOS DE MADEIRA C/COLA À BASE DE PVA	M2	197,71
15.1.90	C2315	TAPETE TIPO TABACOW, ESP. ATÉ 6mm (COLOCADO)	M2	95,93
15.1.91	C2314	TAPETE TIPO TABACOW ESP. 6,01mm <= ESP <= 10mm	M2	118,83
15.2	PISOS EXTERNOS			3.208,89
15.2.1	C3410	CALÇADA DE PROTEÇÃO EM CIMENTADO C/ BASE DE CONCRETO	M2	294,38
15.2.2	C1586	LADRILHOS HIDRÁULICOS C/ARGAMASSA DE CAL 1:4+100KG CIMENTO	M2	148,05
15.2.3	C5225	LONA PLÁSTICA PRETA APLICADA EM PISOS	M2	1,43
15.2.4	C1862	PAVIMENTAÇÃO RÚSTICA C/CONCRETO P/LASTRO NA ESP.DE 9cm E CAMADA SUPERFICIAL DE CONCRETO FCK=13.5MPa NA ESP.DE 3cm	M2	150,50
15.2.5	C1863	PEDRA CARIPI ESP.= 2cm, C/ ARGAMASSA MISTA DE CIMENTO CAL HIDRATADA E AREIA	M2	63,16
15.2.6	C1864	PEDRA PORTUGUESA - COR BRANCA	M2	181,85
15.2.7	C1865	PEDRA PORTUGUESA 2 CORES	M2	181,85
15.2.8	C3014	PEDRA SÃO TOMÉ	M2	287,14
15.2.9	C3450	PISO CIMENTADO ESP.=1,50cm C/ JUNTA PLÁSTICA (27x3)mm EM MÓDULOS (1,00x1,00)m	M2	58,39
15.2.10	C1847	PISO DE CONCRETO FCK=13,5MPa ESP=7 cm, INCL. PREPARO DE CAIXA	M2	91,29
15.2.11	C1917	PISO DE CONCRETO FCK=15MPa ESP.= 12cm, ARMADO C/TELA DE AÇO	M2	120,93
15.2.12	C1935	PISO DE CONCRETO FCK=20MPa ESP.= 20cm, P/ESTACIONAMENTO DE ÔNIBUS	M2	144,11
15.2.13	C5028	PISO INTERTRAVADO TIPO TIJOLINHO (20 X 10 X 4CM), CINZA - COMPACTAÇÃO MECANIZADA	M2	50,91
15.2.14	C5027	PISO INTERTRAVADO TIPO TIJOLINHO (20 X 10 X 4CM), COLORIDO - COMPACTAÇÃO MECANIZADA	M2	59,07
15.2.15	C4916	PISO INTERTRAVADO TIPO TIJOLINHO (20X10X6)CM 35MPa, COLORIDO - COMPACTAÇÃO MECANIZADA	M2	62,02
15.2.16	C4819	PISO INTERTRAVADO TIPO TIJOLINHO (20X10X6)CM 35MPa, COR CINZA - COMPACTAÇÃO MECANIZADA	M2	55,56
15.2.17	C4917	PISO INTERTRAVADO TIPO TIJOLINHO (20X10X8)CM 35MPa, COR CINZA - COMPACTAÇÃO MECANIZADA	M2	77,18
15.2.18	C4918	PISO INTERTRAVADO TIPO TIJOLINHO (20X10X10)CM 35MPa, COR CINZA - COMPACTAÇÃO MECANIZADA	M2	87,04
15.2.19	C4165	PISO MONOLÍTICO DE POLIURETANO, ANTIDERRAPANTE, AUTONIVELANTE, S/ JUNTAS	M2	205,53

Francisco Diego Araújo Sousa
Engenheiro Civil
CREA/CE: 52.710-D



PREFEITURA MUNICIPAL DE PACAJUS-CE

CONTRATAÇÃO DE EMPRESA COM MAIOR PERCENTUAL DE DESCONTO SOBRE O PREÇO UNITÁRIO DA TABELA DE CUSTOS DE SERVIÇOS DA SECRETARIA DE INFRAESTRUTURA DO ESTADO DO CEARÁ – SEINFRA, TABELA DE CUSTO VERSÃO 028.1 OU TABELA VIGENTE, TABELA SINTÉTICA COM DESONERAÇÃO, ENCARGOS SOCIAIS 84,44%, ACRESCIDADA COM BDI DE 27,21% (VINTE E SETE VÍRGULA VINTE E UM POR CENTO) PARA EVENTUAIS SERVIÇOS DE MANUTENÇÃO PREDIAL CORRETIVA E PREVENTIVA POR DEMANDA, DOS PRÉDIOS PÚBLICOS PERTENCENTES A SECRETARIAS MUNICIPAIS DE EDUCAÇÃO (SEDUC), SAÚDE (SMS), INFRAESTRUTURA E DESENVOLVIMENTO URBANO (SIDU), ASSISTENCIA SOCIAL (SAS), SEGURANÇA PÚBLICA (SSP) DO MUNICÍPIO DE PACAJUS-CE

TABELA SEINFRA 028.1 - ENC. SOCIAIS 84,44%

BDI: 27,21%

DATA: 13 DE ABRIL DE 2026



ORÇAMENTO TABELA SEINFRA 28.1

ITEM	CODIGO	DESCRIÇÃO	UNIDADE	PREÇO UNITÁRIO
15.2.20	C3012	PISO PRÉ-MOLDADO ARTICULADO DE 6 FACES e = 4,5 cm	M2	50,63
15.2.21	C3013	PISO PRÉ-MOLDADO ARTICULADO DE 6 FACES e = 6,0 cm	M2	52,94
15.2.22	C1923	PISO PRÉ-MOLDADO ARTICULADO E INTERTRAVADO DE 16 FACES - e = 4,5 cm P/ PASSEIO	M2	71,51
15.2.23	C1089	PISO PRÉ-MOLDADO ARTICULADO E INTERTRAVADO DE 16 FACES - e = 6,0 cm P/ TRÁFEGO LEVE	M2	91,63
15.2.24	C3782	PISO PRÉ-MOLDADO ARTICULADO E INTERTRAVADO DE 16 FACES - e = 8,0 cm (35 MPa) P/ TRÁFEGO PESADO	M2	110,11
15.2.25	C4576	PISO PRÉ-MOLDADO ARTICULADO, INTERTRAVADO, SEXTAVADO E COM CUNHAS MACHO E FÊMEA NAS FACES LATERAIS e=8,0cm (fck=35Mpa) P/ TRÁFEGO PESADO	M2	100,40
15.2.26	C1924	PISO RÚSTICO DE CONCRETO RIPADO (0.50X0.50)m JUNTAS= 5cm ESP.= 8cm	M2	119,67
15.2.27	C1925	PISO RÚSTICO DE CONCRETO RIPADO (1.00X1.00)m JUNTAS= 10cm ESP.= 8cm	M2	105,07
15.2.28	C1926	PISO RÚSTICO DE CONCRETO RIPADO (1.20X1.20)m ESP.= 7cm	M2	87,43
15.2.29	C1927	PISO RÚSTICO DE CONCRETO RIPADO (1.50X1.50)m ESP.= 7cm	M2	86,41
15.2.30	C2032	RÉGULARIZAÇÃO MECANIZADA ATÉ 0,40 M , COMPACTADA P/ PAVIMENTAÇÃO	M2	12,70
16	INSTALAÇÕES HIDRÁULICAS			1.857.643,43
16.1	TUBOS E CONEXÕES DE FERRO FUNDIDO			8.078,46
16.1.1	C0319	ASSENTAMENTO DE TUBOS, PEÇAS E CONEXÕES EM FoFo, JE DN 50mm	M	5,92
16.1.2	C0322	ASSENTAMENTO DE TUBOS, PEÇAS E CONEXÕES EM FoFo, JE DN 75mm	M	7,36
16.1.3	C0308	ASSENTAMENTO DE TUBOS, PEÇAS E CONEXÕES EM FoFo, JE DN 100mm	M	11,96
16.1.4	C0311	ASSENTAMENTO DE TUBOS, PEÇAS E CONEXÕES EM FoFo, JE DN 150mm	M	15,95
16.1.5	C0312	ASSENTAMENTO DE TUBOS, PEÇAS E CONEXÕES EM FoFo, JE DN 200mm	M	19,11
16.1.6	C0313	ASSENTAMENTO DE TUBOS, PEÇAS E CONEXÕES EM FoFo, JE DN 250mm	M	23,05
16.1.7	C0314	ASSENTAMENTO DE TUBOS, PEÇAS E CONEXÕES EM FoFo, JE DN 300mm	M	29,22
16.1.8	C0315	ASSENTAMENTO DE TUBOS, PEÇAS E CONEXÕES EM FoFo, JE DN 350mm	M	34,67
16.1.9	C0316	ASSENTAMENTO DE TUBOS, PEÇAS E CONEXÕES EM FoFo, JE DN 400mm	M	40,20
16.1.10	C0317	ASSENTAMENTO DE TUBOS, PEÇAS E CONEXÕES EM FoFo, JE DN 450mm	M	50,88
16.1.11	C0318	ASSENTAMENTO DE TUBOS, PEÇAS E CONEXÕES EM FoFo, JE DN 500mm	M	62,29
16.1.12	C0320	ASSENTAMENTO DE TUBOS, PEÇAS E CONEXÕES EM FoFo, JE DN 600mm	M	76,43
16.1.13	C0321	ASSENTAMENTO DE TUBOS, PEÇAS E CONEXÕES EM FoFo, JE DN 700mm	M	92,99
16.1.14	C0323	ASSENTAMENTO DE TUBOS, PEÇAS E CONEXÕES EM FoFo, JE DN 800mm	M	97,29
16.1.15	C0324	ASSENTAMENTO DE TUBOS, PEÇAS E CONEXÕES EM FoFo, JE DN 900mm	M	123,59
16.1.16	C0307	ASSENTAMENTO DE TUBOS, PEÇAS E CONEXÕES EM FoFo, JE DN 1000mm	M	145,14
16.1.17	C0309	ASSENTAMENTO DE TUBOS, PEÇAS E CONEXÕES EM FoFo, JE DN 1100mm	M	165,18
16.1.18	C0310	ASSENTAMENTO DE TUBOS, PEÇAS E CONEXÕES EM FoFo, JE DN 1200mm	M	189,57
16.1.19	C0475	BUCHA DE REDUÇÃO FERRO FUNDIDO D= 75X50mm (3"X2")	UN	96,46
16.1.20	C0476	BUCHA DE REDUÇÃO FERRO FUNDIDO D=100X75mm (4"X3")	UN	124,70
16.1.21	C0477	BUCHA DE REDUÇÃO FERRO FUNDIDO D=150X100mm (6"X4")	UN	360,20

Francisco Diego Araújo Sousa
Engenheiro Civil
CREA/CE: 52.710-D



PREFEITURA MUNICIPAL DE PACAJUS-CE

CONTRATAÇÃO DE EMPRESA COM MAIOR PERCENTUAL DE DESCONTO SOBRE O PREÇO UNITÁRIO DA TABELA DE CUSTOS DE SERVIÇOS DA SECRETARIA DE INFRAESTRUTURA DO ESTADO DO CEARÁ – SEINFRA, TABELA DE CUSTO VERSÃO 028.1 OU TABELA VIGENTE, TABELA SINTÉTICA COM DESONERAÇÃO, ENCARGOS SOCIAIS 84,44%, ACRESCIDA COM BDI DE 27,21% (VINTE E SETE VÍRGULA VINTE E UM POR CENTO) PARA EVENTUAIS SERVIÇOS DE MANUTENÇÃO PREDIAL CORRETIVA E PREVENTIVA POR DEMANDA, DOS PRÉDIOS PÚBLICOS PERTENCENTES A SECRETARIAS MUNICIPAIS DE EDUCAÇÃO (SEDUC), SAÚDE (SMS), INFRAESTRUTURA E DESENVOLVIMENTO URBANO (SIDU), ASSISTENCIA SOCIAL (SAS), SEGURANÇA PÚBLICA (SSP) DO MUNICÍPIO DE PACAJUS-CE

TABELA SEINFRA 028.1 - ENC. SOCIAIS 84,44%

BDI: 27,21%

DATA: 13 DE ABRIL DE 2026



ORÇAMENTO TABELA SEINFRA 28.1

ITEM	CÓDIGO	DESCRIÇÃO	UNIDADE	PREÇO UNITÁRIO
16.1.22	C0655	CAIXA SIFONADA DE FERRO FUNDIDO D= 150mm	UN	282,53
16.1.23	C1438	GRELHA HEMISFÉRICA FERRO FUNDIDO D=80mm (3")	UN	70,89
16.1.24	C1536	JOELHO FERRO FUNDIDO D= 50mm (2")	UN	92,80
16.1.25	C1537	JOELHO FERRO FUNDIDO D= 75mm (3")	UN	135,11
16.1.26	C1535	JOELHO FERRO FUNDIDO D= 100mm (4")	UN	177,59
16.1.27	C1538	JOELHO FERRO FUNDIDO D=150mm (6")	UN	388,14
16.1.28	C1534	JOELHO FERRO FUNDIDO C/VISITA D= 100X50mm (4"X2")	UN	159,49
16.1.29	C1539	JOELHO FERRO FUNDIDO JUNTA ELÁSTICA, D= 50mm (2")	UN	62,14
16.1.30	C1569	JUNÇÃO DUPLA FERRO FUNDIDO. J.E. D=100X100mm (4"X4")	UN	581,22
16.1.31	C1679	LUVA BIPARTIDA FERRO FUNDIDO D= 50mm (2")	UN	146,47
16.1.32	C1680	LUVA BIPARTIDA FERRO FUNDIDO D= 75mm (3")	UN	179,58
16.1.33	C1681	LUVA BIPARTIDA FERRO FUNDIDO D=150mm (6")	UN	338,17
16.1.34	C1682	LUVA BIPARTIDA FERRO FUNDIDO D=100mm (4")	UN	210,93
16.1.35	C1683	LUVA BOLSAXBOLSA FERRO FUNDIDO D= 50mm (2")	UN	78,68
16.1.36	C1684	LUVA BOLSAXBOLSA FERRO FUNDIDO D= 75mm (3")	UN	95,34
16.1.37	C1685	LUVA BOLSAXBOLSA FERRO FUNDIDO D=100mm (4")	UN	244,12
16.1.38	C1686	LUVA BOLSAXBOLSA FERRO FUNDIDO D=150MM (6")	UN	312,98
16.1.39	C1938	PLUG FERRO FUNDIDO D= 50mm (2")	UN	74,57
16.1.40	C1939	PLUG FERRO FUNDIDO D= 75mm (3")	UN	97,17
16.1.41	C1940	PLUG FERRO FUNDIDO D=100mm (4")	UN	160,31
16.1.42	C1941	PLUG FERRO FUNDIDO D=150mm (6")	UN	181,40
16.1.43	C2415	TÊ SANITÁRIO FERRO FUNDIDO D= 50X50mm (2"X2")	UN	132,86
16.1.44	C2416	TÊ SANITÁRIO FERRO FUNDIDO D= 75X50mm (3"X2")	UN	224,90
16.1.45	C2422	TÊ SANITÁRIO FERRO FUNDIDO D=75X75mm (3"X3")	UN	231,44
16.1.46	C2418	TÊ SANITÁRIO FERRO FUNDIDO D=100X50mm (4"X2")	UN	205,75
16.1.47	C2419	TÊ SANITÁRIO FERRO FUNDIDO D=100X75mm (4"X3")	UN	269,51
16.1.48	C2417	TÊ SANITÁRIO FERRO FUNDIDO D=100X100mm (4"X4")	UN	248,82
16.1.49	C2420	TÊ SANITÁRIO FERRO FUNDIDO D=150X100mm (6"X4")	UN	436,00
16.1.50	C2421	TÊ SANITÁRIO FERRO FUNDIDO D=150X150mm (6"X6")	UN	508,40
16.2		TUBOS E CONEXÕES DE AÇO		28.097,11
16.2.1	C0264	ASSENTAMENTO DE TUBOS E CONEXÕES EM AÇO, J.ELASTICA D=16"	M	39,90
16.2.2	C0265	ASSENTAMENTO DE TUBOS E CONEXÕES EM AÇO, J.ELASTICA D=20"	M	60,99
16.2.3	C0266	ASSENTAMENTO DE TUBOS E CONEXÕES EM AÇO, J.ELASTICA D=24"	M	73,79
16.2.4	C0267	ASSENTAMENTO DE TUBOS E CONEXÕES EM AÇO, J.ELASTICA D=28"	M	88,45
16.2.5	C0268	ASSENTAMENTO DE TUBOS E CONEXÕES EM AÇO, J.ELASTICA D=32"	M	90,51
16.2.6	C0269	ASSENTAMENTO DE TUBOS E CONEXÕES EM AÇO, J.ELASTICA D=36"	M	114,22
16.2.7	C0270	ASSENTAMENTO DE TUBOS E CONEXÕES EM AÇO, J.ELASTICA D=40"	M	132,85
16.2.8	C0271	ASSENTAMENTO DE TUBOS E CONEXÕES EM AÇO, J.ELASTICA D=44"	M	164,36

Francisco Diogo Araújo Sousa
Engenheiro Civil
CREA/CE: 52.710-D



PREFEITURA MUNICIPAL DE PACAJUS-CE

CONTRATAÇÃO DE EMPRESA COM MAIOR PERCENTUAL DE DESCONTO SOBRE O PREÇO UNITÁRIO DA TABELA DE CUSTOS DE SERVIÇOS DA SECRETARIA DE INFRAESTRUTURA DO ESTADO DO CEARÁ – SEINFRA, TABELA DE CUSTO VERSÃO 028.1 OU TABELA VIGENTE, TABELA SINTÉTICA COM DESONERAÇÃO, ENCARGOS SOCIAIS 84,44%, ACRESCIDADA COM BDI DE 27,21% (VINTE E SETE VÍRGULA VINTE E UM POR CENTO) PARA EVENTUAIS SERVIÇOS DE MANUTENÇÃO PREDIAL CORRETIVA E PREVENTIVA POR DEMANDA, DOS PRÉDIOS PÚBLICOS PERTENCENTES A SECRETARIAS MUNICIPAIS DE EDUCAÇÃO (SEDUC), SAÚDE (SMS), INFRAESTRUTURA E DESENVOLVIMENTO URBANO (SIDU), ASSISTENCIA SOCIAL (SAS), SEGURANÇA PÚBLICA (SSP) DO MUNICÍPIO DE PACAJUS-CE

TABELA SEINFRA 028.1 - ENC. SOCIAIS 84,44%

BDI: 27,21%


DATA: 13 DE ABRIL DE 2026



ORÇAMENTO TABELA SEINFRA 28.1

ITEM	CÓDIGO	DESCRIÇÃO	UNIDADE	PREÇO UNITÁRIO
16.2.9	C0272	ASSENTAMENTO DE TUBOS E CONEXÕES EM AÇO, J.ELASTICA D=48"	M	184,41
16.2.10	C0273	ASSENTAMENTO DE TUBOS E CONEXÕES EM AÇO, J.ELASTICA D=60"	M	271,80
16.2.11	C0274	ASSENTAMENTO DE TUBOS E CONEXÕES EM AÇO, J.ELASTICA D=72"	M	344,84
16.2.12	C0248	ASSENTAMENTO DE TUBOS E CONEXÕES EM AÇO, J. SOLDADA D=16"	M	94,57
16.2.13	C0249	ASSENTAMENTO DE TUBOS E CONEXÕES EM AÇO, J. SOLDADA D=20"	M	118,25
16.2.14	C0250	ASSENTAMENTO DE TUBOS E CONEXÕES EM AÇO, J. SOLDADA D=24"	M	138,66
16.2.15	C0251	ASSENTAMENTO DE TUBOS E CONEXÕES EM AÇO, J. SOLDADA D=28"	M	165,71
16.2.16	C0252	ASSENTAMENTO DE TUBOS E CONEXÕES EM AÇO, J. SOLDADA D=30"	M	174,41
16.2.17	C0253	ASSENTAMENTO DE TUBOS E CONEXÕES EM AÇO, J. SOLDADA D=32"	M	186,98
16.2.18	C0254	ASSENTAMENTO DE TUBOS E CONEXÕES EM AÇO, J. SOLDADA D=36"	M	209,10
16.2.19	C0255	ASSENTAMENTO DE TUBOS E CONEXÕES EM AÇO, J. SOLDADA D=40"	M	241,42
16.2.20	C0256	ASSENTAMENTO DE TUBOS E CONEXÕES EM AÇO, J. SOLDADA D=42"	M	314,66
16.2.21	C0257	ASSENTAMENTO DE TUBOS E CONEXÕES EM AÇO, J. SOLDADA D=44"	M	327,63
16.2.22	C0258	ASSENTAMENTO DE TUBOS E CONEXÕES EM AÇO, J. SOLDADA D=48"	M	357,50
16.2.23	C0259	ASSENTAMENTO DE TUBOS E CONEXÕES EM AÇO, J. SOLDADA D=54"	M	458,75
16.2.24	C0260	ASSENTAMENTO DE TUBOS E CONEXÕES EM AÇO, J. SOLDADA D=56"	M	498,68
16.2.25	C0261	ASSENTAMENTO DE TUBOS E CONEXÕES EM AÇO, J. SOLDADA D=60"	M	533,22
16.2.26	C0262	ASSENTAMENTO DE TUBOS E CONEXÕES EM AÇO, J. SOLDADA D=64"	M	581,31
16.2.27	C0234	ASSENTAMENTO DE TUBOS E CONEXÕES EM AÇO, J. SOLDADA D=72"	M	667,34
16.2.28	C0263	ASSENTAMENTO DE TUBOS E CONEXÕES EM AÇO, J. SOLDADA D=84"	M	824,34
16.2.29	C0247	ASSENTAMENTO DE TUBOS E CONEXÕES EM AÇO, J. SOLDADA D=100"	M	959,30
16.2.30	C4875	ASSENTAMENTO DE TUBOS, PEÇAS E CONEXÕES EM AÇO CARBONO SCHEDULE D = 3"	M	16,60
16.2.31	C4373	BUCHA DE REDUÇÃO DE AÇO GALVANIZADO 1 1/4"x 1"	UN	25,42
16.2.32	C4374	BUCHA DE REDUÇÃO DE AÇO GALVANIZADO 1 1/2"x 1"	UN	31,63
16.2.33	C4376	BUCHA DE REDUÇÃO DE AÇO GALVANIZADO 2"x 1/2"	UN	43,78
16.2.34	C0510	BUJÃO EM AÇO GALV. D=15mm (1/2") À 25mm (1")	UN	8,23
16.2.35	C0511	BUJÃO EM AÇO GALV. D=32mm (1 1/4") À 50mm (2")	UN	19,30
16.2.36	C0512	BUJÃO EM AÇO GALV. D=85mm (2 1/2") À 80mm (3")	UN	48,64
16.2.37	C0509	BUJÃO EM AÇO GALV. D=100mm (4")	UN	115,09
16.2.38	C0513	BUJÃO OU TAMPÃO AÇO GALV. D=65mm (2 1/2") À 80mm (3")	UN	48,64
16.2.39	C3700	COTOVELO 90 AÇO ASTM A-120 ROSCÁVEL DE 20mm (3/4")	UN	80,48
16.2.40	C3701	COTOVELO 90 AÇO ASTM A-120 ROSCÁVEL DE 25mm (1")	UN	129,30
16.2.41	C3702	COTOVELO 90 AÇO ASTM A-120 ROSCÁVEL DE 32mm (1 1/4")	UN	174,26
16.2.42	C3703	COTOVELO 90 AÇO ASTM A-120 ROSCÁVEL DE 40mm (1 1/2")	UN	184,83
16.2.43	C3704	COTOVELO 90 AÇO ASTM A-120 ROSCÁVEL DE 50mm (2")	UN	195,40
16.2.44	C3705	COTOVELO 90 AÇO ASTM A-120 ROSCÁVEL DE 80mm (3")	UN	207,53
16.2.45	C3706	COTOVELO 90 AÇO ASTM A-120 ROSCÁVEL DE 100mm (4")	UN	218,30

Francisco Diego Araújo Sousa
Engenheiro Civil
CREA/CE: 52.710-D



PREFEITURA MUNICIPAL DE PACAJUS-CE

CONTRATAÇÃO DE EMPRESA COM MAIOR PERCENTUAL DE DESCONTO SOBRE O PREÇO UNITÁRIO DA TABELA DE CUSTOS DE SERVIÇOS DA SECRETARIA DE INFRAESTRUTURA DO ESTADO DO CEARÁ – SEINFRA, TABELA DE CUSTO VERSÃO 028.1 OU TABELA VIGENTE, TABELA SINTÉTICA COM DESONERAÇÃO, ENCARGOS SOCIAIS 84,44%, ACRESCIDADA COM BDI DE 27,21% (VINTE E SETE VÍRGULA VINTE E UM POR CENTO) PARA EVENTUAIS SERVIÇOS DE MANUTENÇÃO PREDIAL CORRETIVA E PREVENTIVA POR DEMANDA, DOS PRÉDIOS PÚBLICOS PERTENCENTES A SECRETARIAS MUNICIPAIS DE EDUCAÇÃO (SEDUC), SAÚDE (SMS), INFRAESTRUTURA E DESENVOLVIMENTO URBANO (SIDU), ASSISTENCIA SOCIAL (SAS), SEGURANÇA PÚBLICA (SSP) DO MUNICÍPIO DE PACAJUS-CE

TABELA SEINFRA 028.1 - ENC. SOCIAIS 84,44%

BDI: 27,21%

DATA: 13 DE ABRIL DE 2026



ORÇAMENTO TABELA SEINFRA 28.1

ITEM	CÓDIGO	DESCRIÇÃO	UNIDADE	PREÇO UNITÁRIO
16.2.46	C0940	COTOVELO AÇO GALV. D= 15mm (1/2")	UN	24,77
16.2.47	C0941	COTOVELO AÇO GALV. D= 20mm (3/4")	UN	28,61
16.2.48	C0942	COTOVELO AÇO GALV. D= 25mm (1")	UN	34,42
16.2.49	C0943	COTOVELO AÇO GALV. D= 32mm (1 1/4")	UN	57,06
16.2.50	C0944	COTOVELO AÇO GALV. D= 40mm (1 1/2")	UN	66,11
16.2.51	C0945	COTOVELO AÇO GALV. D= 50mm (2")	UN	85,51
16.2.52	C0946	COTOVELO AÇO GALV. D= 65mm (2 1/2")	UN	135,43
16.2.53	C0947	COTOVELO AÇO GALV. D= 80mm (3")	UN	177,04
16.2.54	C0948	COTOVELO AÇO GALV. D=100mm (4")	UN	314,50
16.2.55	C0949	COTOVELO AÇO GALV. D=125mm (5")	UN	445,74
16.2.56	C0950	COTOVELO AÇO GALV. D=150mm (6")	UN	1.089,46
16.2.57	C0960	COTOVELO REDUÇÃO AÇO GALV. D= 20X15mm (3/4X1/2") A 25X20mm (1"x3/4")	UN	30,04
16.2.58	C0962	COTOVELO REDUÇÃO AÇO GALV. D=32X20mm (1 1/4"X3/4") A 50X40mm (2"x1 1/2")	UN	52,42
16.2.59	C0961	COTOVELO REDUÇÃO AÇO GALV. D= 65X50mm (2 1/2"X2")	UN	154,37
16.2.60	C0965	CRUZETA EM AÇO GALV. D=15mm (1/2")	UN	49,98
16.2.61	C0964	CRUZETA EM AÇO GALV. D=15mm À 25mm	UN	68,29
16.2.62	C0967	CRUZETA EM AÇO GALV. D=32mm (1 1/4")	UN	111,34
16.2.63	C0966	CRUZETA EM AÇO GALV. D=32mm À 50mm	UN	111,34
16.2.64	C0969	CRUZETA EM AÇO GALV. D=65mm (2 1/2")	UN	266,70
16.2.65	C0968	CRUZETA EM AÇO GALV. D=65mm À 80mm	UN	266,70
16.2.66	C4375	BUCHA DE REDUÇÃO DE AÇO GALVANIZADO 1 1/2"x 1" 1/4"	UN	31,63
16.2.67	C1016	CURVA EM AÇO GALV. D= 15 A 25mm (1/2") A (1")	UN	34,27
16.2.68	C1017	CURVA EM AÇO GALV. D= 65 A 80mm (2 1/2") A (3")	UN	267,99
16.2.69	C1018	CURVA EM AÇO GALV. D=100 A 150mm (4") A (6")	UN	713,32
16.2.70	C1394	FLANGE SEXTAVADA EM AÇO GALV. D=15mm (1/2")	UN	29,05
16.2.71	C1395	FLANGE SEXTAVADA EM AÇO GALV. D=15mm (1/2") À 25mm (3/4")	UN	28,92
16.2.72	C1396	FLANGE SEXTAVADA EM AÇO GALV. D=32mm (1 1/4")	UN	61,80
16.2.73	C1392	FLANGE SEXTAVADA EM AÇO GALV. D=32mm (1") À 50mm (2")	UN	61,58
16.2.74	C1397	FLANGE SEXTAVADA EM AÇO GALV. D=65mm (2 1/2")	UN	127,16
16.2.75	C1398	FLANGE SEXTAVADA EM AÇO GALV. D=65mm(2 1/2") À 80mm (3")	UN	126,91
16.2.76	C1393	FLANGE SEXTAVADA EM AÇO GALV. D=100mm (4")	UN	241,11
16.2.77	C3845	FORNECIMENTO, MONTAGEM, INSPEÇÃO E ASSENTAMENTO DE TUBOS E CONEXÕES EM AÇO, J. SOLDADA D=4", API 5 LX SOLDA, NORMA API 104	M	251,93
16.2.78	C3844	FORNECIMENTO, MONTAGEM, INSPEÇÃO E ASSENTAMENTO DE TUBOS E CONEXÕES EM AÇO, J. SOLDADA D=6", API 5 LX SOLDA, NORMA API 104	M	357,51
16.2.79	C3719	JUNTA DE BORRACHA ROSQUEADA DE 3/4"	UN	149,73
16.2.80	C3720	JUNTA DE BORRACHA ROSQUEADA DE 1"	UN	169,12
16.2.81	C1691	LUVA DE REDUÇÃO AÇO GALV. D= 20X15mm A 25X20mm	UN	19,21

Francisco Diego Araújo Sousa
Engenheiro Civil
CREA/CE: 52.710-D



PREFEITURA MUNICIPAL DE PACAJUS-CE

CONTRATAÇÃO DE EMPRESA COM MAIOR PERCENTUAL DE DESCONTO SOBRE O PREÇO UNITÁRIO DA TABELA DE CUSTOS DE SERVIÇOS DA SECRETARIA DE INFRAESTRUTURA DO ESTADO DO CEARÁ – SEINFRA, TABELA DE CUSTO VERSÃO 028.1 OU TABELA VIGENTE, TABELA SINTÉTICA COM DESONERAÇÃO, ENCARGOS SOCIAIS 84,44%, ACRESCIDADA COM BDI DE 27,21% (VINTE E SETE VÍRGULA VINTE E UM POR CENTO) PARA EVENTUAIS SERVIÇOS DE MANUTENÇÃO PREDIAL CORRETIVA E PREVENTIVA POR DEMANDA, DOS PRÉDIOS PÚBLICOS PERTENCENTES A SECRETARIAS MUNICIPAIS DE EDUCAÇÃO (SEDUC), SAÚDE (SMS), INFRAESTRUTURA E DESENVOLVIMENTO URBANO (SIDU), ASSISTENCIA SOCIAL (SAS), SEGURANÇA PÚBLICA (SSP) DO MUNICÍPIO DE PACAJUS-CE

TABELA SEINFRA 028.1 - ENC. SOCIAIS 84,44%

BDI: 27,21%

DATA: 13 DE ABRIL DE 2026



ORÇAMENTO TABELA SEINFRA 28.1

ITEM	CÓDIGO	DESCRIÇÃO	UNIDADE	PREÇO UNITÁRIO
16.2.82	C1692	LUVA DE REDUÇÃO AÇO GALV. D= 32X15mm A 50X40mm	UN	37,34
16.2.83	C1690	LUVA DE REDUÇÃO AÇO GALV. D=80X65mm (3"X2 1/2")	UN	133,40
16.2.84	C1688	LUVA DE REDUÇÃO AÇO GALV. D=100X50mm (4"X2")	UN	222,23
16.2.85	C1693	LUVA DE REDUÇÃO AÇO GALV. D=100X50mm A 100X80mm	UN	222,23
16.2.86	C1689	LUVA DE REDUÇÃO AÇO GALV. D=100X65mm (4"X2 1/2")	UN	222,23
16.2.87	C1687	LUVA DE REDUÇÃO AÇO GALV. D=100X80mm (4"X3")	UN	222,23
16.2.88	C3712	LUVA DE UNIÃO AÇO ASTM A-120 DE 20mm (3/4")	UN	62,02
16.2.89	C3713	LUVA DE UNIÃO AÇO ASTM A-120 DE 25mm (1")	UN	75,82
16.2.90	C4402	LUVA DE UNIÃO AÇO ASTM A-120 DE 40mm (1 1/2")	UN	100,48
16.2.91	C1694	LUVA DE UNIÃO AÇO GALVANIZADO DE (2 1/2")	UN	96,74
16.2.92	C1695	LUVA DE UNIÃO AÇO GALVANIZADO DE (3")	UN	126,00
16.2.93	C1696	LUVA DE UNIÃO AÇO GALVANIZADO DE (4")	UN	193,06
16.2.94	C1705	LUVA AÇO GALV. D=15mm (1/2") A 25mm (1")	UN	47,73
16.2.95	C1706	LUVA AÇO GALV. D=32mm (1 1/4") A 50mm (2")	UN	35,82
16.2.96	C1707	LUVA AÇO GALV. D=65mm (2 1/2") A 80mm (3")	UN	88,56
16.2.97	C1704	LUVA AÇO GALV. D=100mm (4") A 150mm (6")	UN	191,46
16.2.98	C1822	NIPLE DUPLO DE REDUÇÃO AÇO GALV. D=20X15mm (3/4"X1/2")	UN	18,54
16.2.99	C1826	NIPLE DUPLO DE REDUÇÃO AÇO GALV. D=20X15mm (3/4"X1/2") A 25X20mm (1"X3/4")	UN	18,54
16.2.100	C1823	NIPLE DUPLO DE REDUÇÃO AÇO GALV. D=32X15mm (1 1/4"X1/2")	UN	41,71
16.2.101	C1824	NIPLE DUPLO REDUÇÃO AÇO GALV. D=32X15mm (1 1/4"X1/2") A 50X40mm (2"X1 1/2")	UN	41,71
16.2.102	C1825	NIPLE DUPLO DE REDUÇÃO AÇO GALV. D=65X32mm (2 1/2"X1 1/4") A 80X65mm (3"X2 1/2")	UN	81,01
16.2.103	C1815	NIPLE DUPLO DE REDUÇÃO AÇO GALV. D=80X50mm (3"X2") A 80X65mm (3"X2 1/2")	UN	151,21
16.2.104	C1817	NIPLE DUPLO AÇO GALV. D=15mm (1/2") A 25mm (1")	UN	14,82
16.2.105	C1818	NIPLE DUPLO AÇO GALV. D=32mm (1 1/4") A 50mm (2")	UN	33,89
16.2.106	C1821	NIPLE DUPLO AÇO GALV. D=65mm (2 1/2")	UN	77,09
16.2.107	C1819	NIPLE DUPLO AÇO GALV. D=65mm (2 1/2") A 80mm (3")	UN	77,09
16.2.108	C1816	NIPLE DUPLO AÇO GALV. D=100mm (4")	UN	178,58
16.2.109	C3711	REDUÇÃO AÇO ASTM A-120 ROSCÁVEL DE (1"x 1 1/2") A (1"x 3/4")	UN	36,26
16.2.110	C3710	REDUÇÃO AÇO ASTM A-120 ROSCÁVEL DE (2"x 1 1/2") A (2"x 3/4")	UN	36,26

Francisco Diego Araújo Sousa
Engenheiro Civil
CREA/CE: 52.710-D



PREFEITURA MUNICIPAL DE PACAJUS-CE

CONTRATAÇÃO DE EMPRESA COM MAIOR PERCENTUAL DE DESCONTO SOBRE O PREÇO UNITÁRIO DA TABELA DE CUSTOS DE SERVIÇOS DA SECRETARIA DE INFRAESTRUTURA DO ESTADO DO CEARÁ – SEINFRA, TABELA DE CUSTO VERSÃO 028.1 OU TABELA VIGENTE, TABELA SINTÉTICA COM DESONERAÇÃO, ENCARGOS SOCIAIS 84,44%, ACRESCIDADA COM BDI DE 27,21% (VINTE E SETE VÍRGULA VINTE E UM POR CENTO) PARA EVENTUAIS SERVIÇOS DE MANUTENÇÃO PREDIAL CORRETIVA E PREVENTIVA POR DEMANDA, DOS PRÉDIOS PÚBLICOS PERTENCENTES A SECRETARIAS MUNICIPAIS DE EDUCAÇÃO (SEDUC), SAÚDE (SMS), INFRAESTRUTURA E DESENVOLVIMENTO URBANO (SIDU), ASSISTENCIA SOCIAL (SAS), SEGURANÇA PÚBLICA (SSP) DO MUNICÍPIO DE PACAJUS-CE

TABELA SEINFRA 028.1 - ENC. SOCIAIS 84,44%

BDI: 27,21%

DATA: 13 DE ABRIL DE 2026



ORÇAMENTO TABELA SEINFRA 28.1

ITEM	CODIGO	DESCRIÇÃO	UNIDADE	PREÇO UNITÁRIO
16.2.111	C3709	REDUÇÃO AÇO ASTM A-120 ROSCÁVEL DE (3"x 2 1/2") À (3"x 3/4")	UN	36,30
16.2.112	C3708	REDUÇÃO AÇO ASTM A-120 ROSCÁVEL DE (4"x 2")	UN	50,66
16.2.113	C3707	REDUÇÃO AÇO ASTM A-120 ROSCÁVEL DE (4"x 3")	UN	47,12
16.2.114	C2307	TAMPÃO EM AÇO GALV. D=15mm (1/2") À 25mm(1")	UN	15,63
16.2.115	C2308	TAMPÃO EM AÇO GALV. D=32mm (1 1/4") À 50mm(2")	UN	25,01
16.2.116	C2309	TAMPÃO EM AÇO GALV. D=65mm(2 1/2") À 80mm(3")	UN	64,32
16.2.117	C2306	TAMPÃO EM AÇO GALV. D=100mm (4")	UN	143,71
16.2.118	C3692	TÊ AÇO ASTM A-120 ROSCÁVEL DE 20mm (3/4")	UN	22,79
16.2.119	C3693	TÊ AÇO ASTM A-120 ROSCÁVEL DE 25mm (1")	UN	23,39
16.2.120	C3694	TÊ AÇO ASTM A-120 ROSCÁVEL DE 32mm (1 1/4")	UN	37,48
16.2.121	C3696	TÊ AÇO ASTM A-120 ROSCÁVEL DE 40mm (1 1/2")	UN	38,51
16.2.122	C3697	TÊ AÇO ASTM A-120 ROSCÁVEL DE 50mm (2")	UN	105,63
16.2.123	C3698	TÊ AÇO ASTM A-120 ROSCÁVEL DE 80mm (3")	UN	136,60
16.2.124	C3699	TÊ AÇO ASTM A-120 ROSCÁVEL DE 100mm (4")	UN	166,97
16.2.125	C2321	TÊ AÇO GALV. D= 15mm (1/2")	UN	30,11
16.2.126	C2322	TÊ AÇO GALV. D= 20mm (3/4")	UN	34,57
16.2.127	C2323	TÊ AÇO GALV. D= 25mm (1")	UN	43,70
16.2.128	C2324	TÊ AÇO GALV. D= 32mm (1 1/4")	UN	70,11
16.2.129	C2325	TÊ AÇO GALV. D= 40mm (1 1/2")	UN	79,96
16.2.130	C2326	TÊ AÇO GALV. D= 50mm (2")	UN	107,27
16.2.131	C2327	TÊ AÇO GALV. D= 65mm (2 1/2")	UN	180,22

Francisco Diego Araújo Sousa
Engenheiro Civil
CREA/CE: 52.710-D



PREFEITURA MUNICIPAL DE PACAJUS-CE

CONTRATAÇÃO DE EMPRESA COM MAIOR PERCENTUAL DE DESCONTO SOBRE O PREÇO UNITÁRIO DA TABELA DE CUSTOS DE SERVIÇOS DA SECRETARIA DE INFRAESTRUTURA DO ESTADO DO CEARÁ – SEINFRA, TABELA DE CUSTO VERSÃO 028.1 OU TABELA VIGENTE, TABELA SINTÉTICA COM DESONERAÇÃO, ENCARGOS SOCIAIS 84,44%, ACRESCIDA COM BDI DE 27,21% (VINTE E SETE VÍRGULA VINTE E UM POR CENTO) PARA EVENTUAIS SERVIÇOS DE MANUTENÇÃO PREDIAL CORRETIVA E PREVENTIVA POR DEMANDA, DOS PRÉDIOS PÚBLICOS PERTENCENTES A SECRETARIAS MUNICIPAIS DE EDUCAÇÃO (SEDUC), SAÚDE (SMS), INFRAESTRUTURA E DESENVOLVIMENTO URBANO (SIDU), ASSISTENCIA SOCIAL (SAS), SEGURANÇA PÚBLICA (SSP) DO MUNICÍPIO DE PACAJUS-CE

TABELA SEINFRA 028.1 - ENC. SOCIAIS 84,44%

BDI: 27,21%


DATA: 13 DE ABRIL DE 2026



ORÇAMENTO TABELA SEINFRA 28.1

ITEM	CÓDIGO	DESCRIÇÃO	UNIDADE	PREÇO UNITÁRIO
16.2.132	C2328	TÊ AÇO GALV. D= 80mm (3")	UN	227,94
16.2.133	C2329	TÊ AÇO GALV. D=100mm (4")	UN	396,20
16.2.134	C2330	TÊ AÇO GALV. D=125mm (5")	UN	552,62
16.2.135	C2331	TÊ AÇO GALV. D=150mm (6")	UN	1.225,14
16.2.136	C2394	TE REDUÇÃO AÇO GALVANIZADO 3/4" X 1/2"	UN	36,98
16.2.137	C2395	TE REDUÇÃO AÇO GALVANIZADO 1 1/4" X 1/2"	UN	74,80
16.2.138	C2396	TE REDUÇÃO AÇO GALVANIZADO 2 1/2" X 1"	UN	191,59
16.2.139	C2397	TE REDUÇÃO AÇO GALVANIZADO 4" X 2"	UN	462,91
16.2.140	C3685	TUBO AÇO ASTM A-120 PRETO C/ ROSCA DE 20mm (3/4")	M	26,55
16.2.141	C3686	TUBO AÇO ASTM A-120 PRETO C/ ROSCA DE 25mm (1")	M	40,93
16.2.142	C3687	TUBO AÇO ASTM A-120 PRETO C/ ROSCA DE 32mm (1 1/4")	M	48,92
16.2.143	C3688	TUBO AÇO ASTM A-120 PRETO C/ ROSCA DE 40mm (1 1/2")	M	68,90
16.2.144	C3690	TUBO AÇO ASTM A-120 PRETO C/ ROSCA DE 80mm (3")	M	135,28
16.2.145	C3689	TUBO AÇO ASTM A-120 PRETO C/ ROSCA DE 50mm (2")	M	75,87
16.2.146	C3691	TUBO AÇO ASTM A-120 PRETO C/ ROSCA DE 100mm (4")	M	181,77
16.2.147	C2558	TUBO AÇO GALV. C/OU S/COSTURA D=15mm (1/2")	M	30,16
16.2.148	C2559	TUBO AÇO GALV. C/OU S/COSTURA D=20mm (3/4")	M	36,42
16.2.149	C2560	TUBO AÇO GALV. C/OU S/COSTURA D=25mm (1")	M	49,10
16.2.150	C2561	TUBO AÇO GALV. C/OU S/COSTURA D=32mm (1 1/4")	M	65,48
16.2.151	C2554	TUBO AÇO GALV. C/OU S/COSTURA D= 40mm (1 1/2")	M	77,77
16.2.152	C2562	TUBO AÇO GALV. C/OU S/COSTURA D=50mm (2")	M	105,50

Francisco Diego Araújo Sousa
Engenheiro Civil
CREA/CE: 52.710-D



PREFEITURA MUNICIPAL DE PACAJUS-CE

CONTRATAÇÃO DE EMPRESA COM MAIOR PERCENTUAL DE DESCONTO SOBRE O PREÇO UNITÁRIO DA TABELA DE CUSTOS DE SERVIÇOS DA SECRETARIA DE INFRAESTRUTURA DO ESTADO DO CEARÁ – SEINFRA, TABELA DE CUSTO VERSÃO 028.1 OU TABELA VIGENTE, TABELA SINTÉTICA COM DESONERAÇÃO, ENCARGOS SOCIAIS 84,44%, ACRESCIDADA COM BDI DE 27,21% (VINTE E SETE VÍRGULA VINTE E UM POR CENTO) PARA EVENTUAIS SERVIÇOS DE MANUTENÇÃO PREDIAL CORRETIVA E PREVENTIVA POR DEMANDA, DOS PRÉDIOS PÚBLICOS PERTENCENTES A SECRETARIAS MUNICIPAIS DE EDUCAÇÃO (SEDUC), SAÚDE (SMS), INFRAESTRUTURA E DESENVOLVIMENTO URBANO (SIDU), ASSISTENCIA SOCIAL (SAS), SEGURANÇA PÚBLICA (SSP) DO MUNICÍPIO DE PACAJUS-CE

TABELA SEINFRA 028.1 - ENC. SOCIAIS 84,44%

BDI: 27,21%


DATA: 13 DE ABRIL DE 2026



ORÇAMENTO TABELA SEINFRA 28.1

ITEM	CÓDIGO	DESCRIÇÃO	UNIDADE	PREÇO UNITÁRIO
16.2.153	C2563	TUBO AÇO GALV. C/OU S/COSTURA D=65mm (2 1/2")	M	127,17
16.2.154	C2564	TUBO AÇO GALV. C/OU S/COSTURA D=80mm (3")	M	164,78
16.2.155	C2555	TUBO AÇO GALV. C/OU S/COSTURA D=100mm (4")	M	217,25
16.2.156	C2556	TUBO AÇO GALV. C/OU S/COSTURA D=125mm (5")	M	305,78
16.2.157	C2557	TUBO AÇO GALV. C/OU S/COSTURA D=150mm (6")	M	337,58
16.2.158	C2543	TUBO AÇO GALV. C/OU S/COST.INCL.CONEXÕES D= 15mm (1/2")	M	59,38
16.2.159	C2544	TUBO AÇO GALV. C/OU S/COST.INCL.CONEXÕES D= 20mm (3/4")	M	71,45
16.2.160	C2545	TUBO AÇO GALV. C/OU S/COST.INCL.CONEXÕES D= 25mm (1")	M	98,83
16.2.161	C2546	TUBO AÇO GALV. C/OU S/COST.INCL.CONEXÕES D= 32mm (1 1/4")	M	116,66
16.2.162	C2547	TUBO AÇO GALV. C/OU S/COST.INCL.CONEXÕES D= 40mm(1 1/2")	M	130,76
16.2.163	C2552	TUBO AÇO GALV. C/OU S/COST.INCL.CONEXÕES D=50mm (2")	M	170,62
16.2.164	C2553	TUBO AÇO GALV. C/OU S/COST.INCL.CONEXÕES D=65mm (2 1/2")	M	203,84
16.2.165	C2548	TUBO AÇO GALV. C/OU S/COST.INCL.CONEXÕES D= 80mm (3")	M	244,04
16.2.166	C2549	TUBO AÇO GALV. C/OU S/COST.INCL.CONEXÕES D=100mm (4")	M	312,41
16.2.167	C2550	TUBO AÇO GALV. C/OU S/COST.INCL.CONEXÕES D=125mm (5")	M	429,38
16.2.168	C2551	TUBO AÇO GALV. C/OU S/COST.INCL.CONEXÕES D=150mm (6")	M	467,79
16.3	TUBOS E CONEXÕES DE PVC			18.691,96
16.3.1	C0014	ADAPTADOR DE JUNTA ELAST.P/SIFÃO METAL PVC P/ESGOTO D=40mm	UN	9,70
16.3.2	C0015	ADAPTADOR P/ SIFÃO PVC 40mm (1 1/4")	UN	7,93
16.3.3	C3653	ADAPTADOR PVC P/ REGISTRO 25mm (3/4")	UN	5,08
16.3.4	C3654	ADAPTADOR PVC P/ REGISTRO 32mm (1")	UN	6,23
16.3.5	C3655	ADAPTADOR PVC P/ REGISTRO 40mm (1 1/4")	UN	10,91
16.3.6	C3656	ADAPTADOR PVC P/ REGISTRO 50mm (1 1/2")	UN	11,77
16.3.7	C3657	ADAPTADOR PVC P/ REGISTRO 60mm (2")	UN	19,50
16.3.8	C0016	ADAPTADOR PVC P/ REGISTRO 75mm (2 1/2")	UN	31,13
16.3.9	C0017	ADAPTADOR PVC P/ REGISTRO 85mm (3")	UN	39,44

Francisco Diego Araújo Sousa
Engenheiro Civil
CREA/CE: 52.710-D



PREFEITURA MUNICIPAL DE PACAJUS-CE

CONTRATAÇÃO DE EMPRESA COM MAIOR PERCENTUAL DE DESCONTO SOBRE O PREÇO UNITÁRIO DA TABELA DE CUSTOS DE SERVIÇOS DA SECRETARIA DE INFRAESTRUTURA DO ESTADO DO CEARÁ – SEINFRA, TABELA DE CUSTO VERSÃO 028.1 OU TABELA VIGENTE, TABELA SINTÉTICA COM DESONERAÇÃO, ENCARGOS SOCIAIS 84,44%, ACRESCIDADA COM BDI DE 27,21% (VINTE E SETE VÍRGULA VINTE E UM POR CENTO) PARA EVENTUAIS SERVIÇOS DE MANUTENÇÃO PREDIAL CORRETIVA E PREVENTIVA POR DEMANDA, DOS PRÉDIOS PÚBLICOS PERTENCENTES A SECRETARIAS MUNICIPAIS DE EDUCAÇÃO (SEDUC), SAÚDE (SMS), INFRAESTRUTURA E DESENVOLVIMENTO URBANO (SIDU), ASSISTENCIA SOCIAL (SAS), SEGURANÇA PÚBLICA (SSP) DO MUNICÍPIO DE PACAJUS-CE

TABELA SEINFRA 028.1 - ENC. SOCIAIS 84,44%

BDI: 27,21%

DATA: 13 DE ABRIL DE 2026



ORÇAMENTO TABELA SEINFRA 28.1

ITEM	CÓDIGO	DESCRIÇÃO	UNIDADE	PREÇO UNITÁRIO
16.3.10	C0019	ADAPTADOR PVC SOLD. FLANGES LIVRES P/CX. D'ÁGUA 20mm (1/2")	UN	16,71
16.3.11	C0020	ADAPTADOR PVC SOLD. FLANGES LIVRES P/CX. D'ÁGUA 25mm (3/4")	UN	20,71
16.3.12	C0021	ADAPTADOR PVC SOLD. FLANGES LIVRES P/CX. D'ÁGUA 32mm (1")	UN	24,88
16.3.13	C0022	ADAPTADOR PVC SOLD. FLANGES LIVRES P/CX. D'ÁGUA 40mm (1 1/4")	UN	39,49
16.3.14	C0023	ADAPTADOR PVC SOLD. FLANGES LIVRES P/CX. D'ÁGUA 50mm (1 1/2")	UN	42,64
16.3.15	C0024	ADAPTADOR PVC SOLD. FLANGES LIVRES P/CX. D'ÁGUA 60mm (2")	UN	67,82
16.3.16	C0025	ADAPTADOR PVC SOLD. FLANGES LIVRES P/CX. D'ÁGUA 75mm (2 1/2")	UN	244,85
16.3.17	C0026	ADAPTADOR PVC SOLD. FLANGES LIVRES P/CX. D'ÁGUA 85mm (3")	UN	345,72
16.3.18	C0018	ADAPTADOR PVC SOLD. FLANGES LIVRES P/CX. D'ÁGUA 110mm (4")	UN	307,76
16.3.19	C4330	AQUISIÇÃO E ASSENTAMENTO DE TUBO PVC RÍGIDO PBA DEFoFo, INCLUSIVE CONEXÕES - DN 100	M	51,22
16.3.20	C4329	AQUISIÇÃO E ASSENTAMENTO DE TUBO PVC RÍGIDO PBA DEFoFo, INCLUSIVE CONEXÕES - DN 150	M	134,42
16.3.21	C0289	ASSENTAMENTO DE TUBOS E CONEXÕES EM PVC, JE DN 40mm	M	2,09
16.3.22	C0291	ASSENTAMENTO DE TUBOS E CONEXÕES EM PVC, JE DN 50mm	M	2,30
16.3.23	C0292	ASSENTAMENTO DE TUBOS E CONEXÕES EM PVC, JE DN 75mm	M	2,77
16.3.24	C0281	ASSENTAMENTO DE TUBOS E CONEXÕES EM PVC, JE DN 100mm	M	3,68
16.3.25	C0282	ASSENTAMENTO DE TUBOS E CONEXÕES EM PVC, JE DN 125mm	M	4,69
16.3.26	C0283	ASSENTAMENTO DE TUBOS E CONEXÕES EM PVC, JE DN 150mm	M	5,32
16.3.27	C0284	ASSENTAMENTO DE TUBOS E CONEXÕES EM PVC, JE DN 200mm	M	6,94
16.3.28	C0285	ASSENTAMENTO DE TUBOS E CONEXÕES EM PVC, JE DN 250mm	M	9,00
16.3.29	C0286	ASSENTAMENTO DE TUBOS E CONEXÕES EM PVC, JE DN 300mm	M	11,02
16.3.30	C0287	ASSENTAMENTO DE TUBOS E CONEXÕES EM PVC, JE DN 350mm	M	12,26
16.3.31	C0288	ASSENTAMENTO DE TUBOS E CONEXÕES EM PVC, JE DN 400mm	M	13,88
16.3.32	C0290	ASSENTAMENTO DE TUBOS E CONEXÕES EM PVC, JE DN 450mm	M	16,02
16.3.33	C0233	ASSENTAMENTO DE TUBOS E CONEXÕES EM PVC, JE DN 500mm	M	18,50
16.3.34	C0277	ASSENTAMENTO DE TUBOS E CONEXÕES EM PVC, J.SOLDADA DN 32mm	M	1,26
16.3.35	C0278	ASSENTAMENTO DE TUBOS E CONEXÕES EM PVC, J.SOLDADA DN 40mm	M	1,64
16.3.36	C0279	ASSENTAMENTO DE TUBOS E CONEXÕES EM PVC, J.SOLDADA DN 50mm	M	1,64
16.3.37	C0280	ASSENTAMENTO DE TUBOS E CONEXÕES EM PVC, J.SOLDADA DN 75mm	M	1,68
16.3.38	C0275	ASSENTAMENTO DE TUBOS E CONEXÕES EM PVC, J.SOLDADA DN 100mm	M	1,68
16.3.39	C0276	ASSENTAMENTO DE TUBOS E CONEXÕES EM PVC, J.SOLDADA DN 150mm	M	2,52
16.3.40	C0488	BUCHA REDUÇÃO LONGA PVC P/ESGOTO 50X40mm	UN	11,79
16.3.41	C0507	BUCHA REDUÇÃO PVC ROSC. D=3/4"X1/2" (25X20mm)	UN	5,36
16.3.42	C0496	BUCHA REDUÇÃO PVC ROSC. D=1"X1/2" (32X20mm)	UN	7,96
16.3.43	C0497	BUCHA REDUÇÃO PVC ROSC. D=1"X3/4" (32X25mm)	UN	7,88
16.3.44	C0494	BUCHA REDUÇÃO PVC ROSC. D=1 1/4"X1/2" (40X20mm)	UN	11,77
16.3.45	C0495	BUCHA REDUÇÃO PVC ROSC. D=1 1/4"X3/4" (40X25mm)	UN	11,89

Francisco Diego Araújo Sousa
Engenheiro Civil
CREA/CE: 52.710-D



PREFEITURA MUNICIPAL DE PACAJUS-CE

CONTRATAÇÃO DE EMPRESA COM MAIOR PERCENTUAL DE DESCONTO SOBRE O PREÇO UNITÁRIO DA TABELA DE CUSTOS DE SERVIÇOS DA SECRETARIA DE INFRAESTRUTURA DO ESTADO DO CEARÁ – SEINFRA, TABELA DE CUSTO VERSÃO 028.1 OU TABELA VIGENTE, TABELA SINTÉTICA COM DESONERAÇÃO, ENCARGOS SOCIAIS 84,44%, ACRESCIDADA COM BDI DE 27,21% (VINTE E SETE VÍRGULA VINTE E UM POR CENTO) PARA EVENTUAIS SERVIÇOS DE MANUTENÇÃO PREDIAL CORRETIVA E PREVENTIVA POR DEMANDA, DOS PRÉDIOS PÚBLICOS PERTENCENTES A SECRETARIAS MUNICIPAIS DE EDUCAÇÃO (SEDUC), SAÚDE (SMS), INFRAESTRUTURA E DESENVOLVIMENTO URBANO (SIDU), ASSISTENCIA SOCIAL (SAS), SEGURANÇA PÚBLICA (SSP) DO MUNICÍPIO DE PACAJUS-CE

TABELA SEINFRA 028.1 - ENC. SOCIAIS 84,44%

BDI: 27,21%

DATA: 13 DE ABRIL DE 2026



ORÇAMENTO TABELA SEINFRA 28.1

ITEM	CÓDIGO	DESCRIÇÃO	UNIDADE	PREÇO UNITÁRIO
16.3.46	C0493	BUCHA REDUÇÃO PVC ROSC. D=1 1/4"X1" (40X32mm)	UN	12,11
16.3.47	C0491	BUCHA REDUÇÃO PVC ROSC. D=1 1/2"X1/2" (50X23mm)	UN	12,85
16.3.48	C0492	BUCHA REDUÇÃO PVC ROSC. D=1 1/2"X3/4" (50X25mm)	UN	14,32
16.3.49	C0490	BUCHA REDUÇÃO PVC ROSC. D=1 1/2"X1" (50X32mm)	UN	15,77
16.3.50	C0489	BUCHA REDUÇÃO PVC ROSC. D=1 1/2"X1 1/4" (50X40mm)	UN	14,27
16.3.51	C0503	BUCHA REDUÇÃO PVC ROSC. D=2"X1" (60X32mm)	UN	22,50
16.3.52	C0502	BUCHA REDUÇÃO PVC ROSC. D=2"X1 1/4" (60X40mm)	UN	22,57
16.3.53	C0501	BUCHA REDUÇÃO PVC ROSC. D=2"X1 1/2" (60X50mm)	UN	24,75
16.3.54	C0499	BUCHA REDUÇÃO PVC ROSC. D=2 1/2"X1 1/4" (75X40mm)	UN	34,00
16.3.55	C0498	BUCHA REDUÇÃO PVC ROSC. D=2 1/2"X1 1/2" (75X50mm)	UN	36,33
16.3.56	C0500	BUCHA REDUÇÃO PVC ROSC. D=2 1/2"X2" (75X60mm)	UN	43,30
16.3.57	C0504	BUCHA REDUÇÃO PVC ROSC. D=3"X1 1/2" (85X50mm)	UN	35,60
16.3.58	C0506	BUCHA REDUÇÃO PVC ROSC. D=3"X2" (85X60mm)	UN	25,67
16.3.59	C0505	BUCHA REDUÇÃO PVC ROSC. D=3"X2 1/2" (85X75mm)	UN	47,49
16.3.60	C0508	BUCHA REDUÇÃO PVC ROSC. D=4"X3" (110X85mm)	UN	108,61
16.3.61	C3586	CAIXA SIFONADA 150X150X50cm COM GRELHA - PADRÃO POPULAR	UN	59,56
16.3.62	C0680	CAP (TAMPÃO) OU PLUG (BUJÃO) PVC P/ESGOTO D=50mm-SOLD.	UN	7,04
16.3.63	C0676	CAP (TAMPÃO) OU PLUG (BUJÃO) PVC P/ESGOTO D=75mm - SOLD.	UN	11,65
16.3.64	C0678	CAP (TAMPÃO) OU PLUG (BUJÃO) PVC P/ESGOTO D=100mm SOLD.	UN	17,49
16.3.65	C0679	CAP (TAMPÃO) OU PLUG (BUJÃO) PVC P/ESGOTO D=50mm C/ANÉIS	UN	8,16
16.3.66	C0681	CAP (TAMPÃO) OU PLUG (BUJÃO) PVC P/ESGOTO D=75mm C/ANÉIS	UN	11,97
16.3.67	C0677	CAP (TAMPÃO) OU PLUG (BUJÃO) PVC P/ESGOTO D=100mm C/ANÉIS	UN	17,45
16.3.68	C0685	CAP PVC BRANCO ROSC. D=1/2" (20mm)	UN	5,86
16.3.69	C0688	CAP PVC BRANCO ROSC. D=3/4" (25mm)	UN	6,48
16.3.70	C0684	CAP PVC BRANCO ROSC. D=1" (32mm)	UN	9,45
16.3.71	C0683	CAP PVC BRANCO ROSC. D=1 1/4" (40mm)	UN	18,18
16.3.72	C0682	CAP PVC BRANCO ROSC. D=1 1/2" (50mm)	UN	18,63
16.3.73	C0686	CAP PVC BRANCO ROSC. D=2 1/2" (75mm)	UN	32,91
16.3.74	C0687	CAP PVC BRANCO ROSC. D=3" (85mm)	UN	40,44
16.3.75	C0689	CAP PVC BRANCO ROSC. D=4" (110mm)	UN	61,96
16.3.76	C0690	CAP PVC SOLD. MARRON D= 20mm (1/2")	UN	3,55
16.3.77	C0691	CAP PVC SOLD. MARRON D= 25mm (3/4")	UN	3,68
16.3.78	C0692	CAP PVC SOLD. MARRON D= 32mm (1")	UN	4,70
16.3.79	C0693	CAP PVC SOLD. MARRON D= 40mm (1 1/4")	UN	8,01
16.3.80	C0694	CAP PVC SOLD. MARRON D= 50mm (1 1/2")	UN	11,89
16.3.81	C0695	CAP PVC SOLD. MARRON D= 60mm (2")	UN	17,58
16.3.82	C0696	CAP PVC SOLD. MARRON D= 75mm (2 1/2")	UN	29,33
16.3.83	C0697	CAP PVC SOLD. MARRON D= 85mm (3")	UN	59,15

Francisco Diego Araújo Sousa
Engenheiro Civil
CREA/CE: 52.710-D



PREFEITURA MUNICIPAL DE PACAJUS-CE

CONTRATAÇÃO DE EMPRESA COM MAIOR PERCENTUAL DE DESCONTO SOBRE O PREÇO UNITÁRIO DA TABELA DE CUSTOS DE SERVIÇOS DA SECRETARIA DE INFRAESTRUTURA DO ESTADO DO CEARÁ – SEINFRA, TABELA DE CUSTO VERSÃO 028.1 OU TABELA VIGENTE, TABELA SINTÉTICA COM DESONERAÇÃO, ENCARGOS SOCIAIS 84,44%, ACRESCIDADA COM BDI DE 27,21% (VINTE E SETE VÍRGULA VINTE E UM POR CENTO) PARA EVENTUAIS SERVIÇOS DE MANUTENÇÃO PREDIAL CORRETIVA E PREVENTIVA POR DEMANDA, DOS PRÉDIOS PÚBLICOS PERTENCENTES A SECRETARIAS MUNICIPAIS DE EDUCAÇÃO (SEDUC), SAÚDE (SMS), INFRAESTRUTURA E DESENVOLVIMENTO URBANO (SIDU), ASSISTENCIA SOCIAL (SAS), SEGURANÇA PÚBLICA (SSP) DO MUNICÍPIO DE PACAJUS-CE

TABELA SEINFRA 028.1 - ENC. SOCIAIS 84,44%

BDI: 27,21%

DATA: 13 DE ABRIL DE 2026



ORÇAMENTO TABELA SEINFRA 28.1

ITEM	CODIGO	DESCRIÇÃO	UNIDADE	PREÇO UNITÁRIO
16.3.84	C0698	CAP PVC SOLD. MARROM D=110mm (4")	UN	92,85
16.3.85	C0952	COTOVELO PVC SOLD. MARROM D=20mm (1/2")	UN	8,75
16.3.86	C0953	COTOVELO PVC SOLD. MARROM D=25mm (3/4")	UN	8,98
16.3.87	C0954	COTOVELO PVC SOLD. MARROM D=32mm (1")	UN	11,00
16.3.88	C0955	COTOVELO PVC SOLD. MARROM D=40mm (1 1/4")	UN	19,25
16.3.89	C0956	COTOVELO PVC SOLD. MARROM D=50mm (1 1/2")	UN	18,64
16.3.90	C0957	COTOVELO PVC SOLD. MARROM D=60mm (2")	UN	45,19
16.3.91	C0958	COTOVELO PVC SOLD. MARROM D=75mm (2 1/2")	UN	84,72
16.3.92	C0959	COTOVELO PVC SOLD. MARROM D=85mm (3")	UN	130,09
16.3.93	C0951	COTOVELO PVC SOLD. MARROM D=110mm (4")	UN	248,55
16.3.94	C0973	CRUZETA PVC BRANCO ROSC. D=1/2" (20mm)	UN	21,59
16.3.95	C0975	CRUZETA PVC BRANCO ROSC. D=3/4" (25mm)	UN	28,04
16.3.96	C0972	CRUZETA PVC BRANCO ROSC. D=1" (32mm)	UN	26,49
16.3.97	C0971	CRUZETA PVC BRANCO ROSC. D=1 1/4" (40mm)	UN	45,93
16.3.98	C0970	CRUZETA PVC BRANCO ROSC. D=1 1/2" (50mm)	UN	55,56
16.3.99	C0974	CRUZETA PVC BRANCO ROSC. D=2" (60mm)	UN	61,21
16.3.100	C0976	CRUZETA PVC SOLD. MARROM D= 20mm (1/2")	UN	18,32
16.3.101	C0977	CRUZETA PVC SOLD. MARROM D= 25mm (3/4")	UN	21,80
16.3.102	C0978	CRUZETA PVC SOLD. MARROM D= 32mm (1")	UN	23,09
16.3.103	C0980	CRUZETA PVC SOLD. MARROM D=40mm (1 1/4")	UN	32,33
16.3.104	C0981	CRUZETA PVC SOLD. MARROM D=50mm (1 1/2")	UN	47,07
16.3.105	C0982	CRUZETA PVC SOLD. MARROM D=60mm (2")	UN	50,67
16.3.106	C0983	CRUZETA PVC SOLD. MARROM D=75mm (2 1/2")	UN	74,83
16.3.107	C0984	CRUZETA PVC SOLD. MARROM D=85mm (3")	UN	101,40
16.3.108	C0979	CRUZETA PVC SOLD. MARROM D=110mm (4")	UN	191,01
16.3.109	C1525	JOELHO 90 PVC SOLD./ROSCA. D= 20mmX1/2"	UN	11,06
16.3.110	C1526	JOELHO 90 PVC SOLD./ROSCA. D= 25mmX3/4"	UN	11,71
16.3.111	C1527	JOELHO 90 PVC SOLD./ROSCA. D= 32mmX1"	UN	19,74

Francisco Diego Araújo Sousa
Engenheiro Civil
CREA/CE: 52.710-D



PREFEITURA MUNICIPAL DE PACAJUS-CE

CONTRATAÇÃO DE EMPRESA COM MAIOR PERCENTUAL DE DESCONTO SOBRE O PREÇO UNITÁRIO DA TABELA DE CUSTOS DE SERVIÇOS DA SECRETARIA DE INFRAESTRUTURA DO ESTADO DO CEARÁ – SEINFRA, TABELA DE CUSTO VERSÃO 028.1 OU TABELA VIGENTE, TABELA SINTÉTICA COM DESONERAÇÃO, ENCARGOS SOCIAIS 84,44%, ACRESCIDA COM BDI DE 27,21% (VINTE E SETE VÍRGULA VINTE E UM POR CENTO) PARA EVENTUAIS SERVIÇOS DE MANUTENÇÃO PREDIAL CORRETIVA E PREVENTIVA POR DEMANDA, DOS PRÉDIOS PÚBLICOS PERTENCENTES A SECRETARIAS MUNICIPAIS DE EDUCAÇÃO (SEDUC), SAÚDE (SMS), INFRAESTRUTURA E DESENVOLVIMENTO URBANO (SIDU), ASSISTENCIA SOCIAL (SAS), SEGURANÇA PÚBLICA (SSP) DO MUNICÍPIO DE PACAJUS-CE

TABELA SEINFRA 028.1 - ENC. SOCIAIS 84,44%

BDI: 27,21%

DATA: 13 DE ABRIL DE 2026



ORÇAMENTO TABELA SEINFRA 28.1

ITEM	CÓDIGO	DESCRIÇÃO	UNIDADE	PREÇO UNITÁRIO
16.3.112	C1532	JOELHO C/VISITA. PVC P/ESG. D=75X50mm - JUNTA C/ANÉIS	UN	39,46
16.3.113	C1528	JOELHO C/VISITA PVC P/ESG. D=100X50mm - JUNTA C/ANÉIS	UN	51,99
16.3.114	C1530	JOELHO C/VISITA PVC P/ESG. D=100X75mm - JUNTA C/ANÉIS	UN	54,05
16.3.115	C1533	JOELHO C/VISITA. PVC P/ESG. D=75X50mm - JUNTA SOLD.	UN	36,92
16.3.116	C1529	JOELHO C/VISITA PVC P/ESG. D=100X50mm - JUNTA SOLD.	UN	49,91
16.3.117	C1531	JOELHO C/VISITA PVC P/ESG. D=100X75mm - JUNTA SOLD.	UN	52,76
16.3.118	C1543	JOELHO OU CURVA PVC ROSC. D=1/2" (20mm)	UN	11,52
16.3.119	C1547	JOELHO OU CURVA PVC ROSC. D=3/4" (25mm)	UN	12,52
16.3.120	C1542	JOELHO OU CURVA PVC ROSC. D=1" (32mm)	UN	15,67
16.3.121	C1541	JOELHO OU CURVA PVC ROSC. D=1 1/4" (40mm)	UN	28,71
16.3.122	C1540	JOELHO OU CURVA PVC ROSC. D=1 1/2" (50mm)	UN	29,87
16.3.123	C1545	JOELHO OU CURVA PVC ROSC. D=2" (60mm)	UN	51,36
16.3.124	C1544	JOELHO OU CURVA PVC ROSC. D=2 1/2" (75mm)	UN	74,38
16.3.125	C1546	JOELHO OU CURVA PVC ROSC. D=3" (85mm)	UN	76,98
16.3.126	C1548	JOELHO OU CURVA PVC ROSC. D=4" (110mm)	UN	161,50
16.3.127	C1551	JOELHO PVC BRANCO P/ESGOTO D=40mm (1 1/2")	UN	15,83
16.3.128	C1552	JOELHO PVC BRANCO P/ESGOTO D=50mm (2")	UN	17,47
16.3.129	C1554	JOELHO PVC BRANCO P/ESGOTO D=75mm (3")	UN	28,04
16.3.130	C1549	JOELHO PVC BRANCO P/ESGOTO D=100mm (4")	UN	36,03
16.3.131	C1553	JOELHO PVC BRANCO P/ESGOTO D=50mm (2") - JUNTA C/ANÉIS	UN	20,21
16.3.132	C1555	JOELHO PVC BRANCO P/ESGOTO D=75mm (3") - JUNTA C/ANÉIS	UN	29,20

Francisco Diego Araújo Sousa
Engenheiro Civil
CREA/CE: 52.710-D



PREFEITURA MUNICIPAL DE PACAJUS-CE

CONTRATAÇÃO DE EMPRESA COM MAIOR PERCENTUAL DE DESCONTO SOBRE O PREÇO UNITÁRIO DA TABELA DE CUSTOS DE SERVIÇOS DA SECRETARIA DE INFRAESTRUTURA DO ESTADO DO CEARÁ – SEINFRA, TABELA DE CUSTO VERSÃO 028.1 OU TABELA VIGENTE, TABELA SINTÉTICA COM DESONERAÇÃO, ENCARGOS SOCIAIS 84,44%, ACRESCIDA COM BDI DE 27,21% (VINTE E SETE VÍRGULA VINTE E UM POR CENTO) PARA EVENTUAIS SERVIÇOS DE MANUTENÇÃO PREDIAL CORRETIVA E PREVENTIVA POR DEMANDA, DOS PRÉDIOS PÚBLICOS PERTENCENTES A SECRETARIAS MUNICIPAIS DE EDUCAÇÃO (SEDUC), SAÚDE (SMS), INFRAESTRUTURA E DESENVOLVIMENTO URBANO (SIDU), ASSISTENCIA SOCIAL (SAS), SEGURANÇA PÚBLICA (SSP) DO MUNICÍPIO DE PACAJUS-CE

TABELA SEINFRA 028.1 - ENC. SOCIAIS 84,44%

BDI: 27,21%

DATA: 13 DE ABRIL DE 2026



ORÇAMENTO TABELA SEINFRA 28.1

ITEM	CÓDIGO	DESCRIÇÃO	UNIDADE	PREÇO UNITÁRIO
16.3.133	C1550	JOELHO PVC BRANCO P/ESGOTO D=100mm (4") - JUNTA C/ANÉIS	UN	36,74
16.3.134	C1556	JOELHO PVC CINZA P/ESGOTO D=150mm (6") - JUNTA C/ANÉIS	UN	147,00
16.3.135	C1557	JOELHO PVC CINZA. P/ESGOTO D=150mm (6") - JUNTA SOLD	UN	124,83
16.3.136	C1558	JOELHO PVC SOLD. AZUL D=20mmX1/2"	UN	15,17
16.3.137	C1559	JOELHO PVC SOLD. AZUL D=25mmX3/4"	UN	17,02
16.3.138	C1560	JOELHO REDUÇÃO PVC SOLD./ROSCA. D=25mmX1/2"	UN	13,15
16.3.139	C1561	JOELHO REDUÇÃO PVC SOLD./ROSCA. D=32mmX3/4"	UN	23,17
16.3.140	C1568	JOELHO REDUÇÃO PVC ROSC. D=3/4"X1/2" (25X20mm)	UN	13,29
16.3.141	C1567	JOELHO REDUÇÃO PVC ROSC. D=1"X3/4" (32X25mm)	UN	15,18
16.3.142	C1562	JOELHO REDUÇÃO PVC SOLD. AZUL D=25mmX1/2"	UN	14,03
16.3.143	C1563	JOELHO REDUÇÃO PVC SOLD. AZUL D=32mmX3/4"	UN	28,72
16.3.144	C1564	JOELHO REDUÇÃO PVC SOLD.MARROM D=25X20mm (3/4"X1/2")	UN	11,34
16.3.145	C1565	JOELHO REDUÇÃO PVC SOLD.MARROM D=32X25mm (1"X3/4")	UN	14,28
16.3.146	C1566	JOELHO REDUÇÃO PVC SOLD.MARROM D=40X32mm (1 1/4"X1")	UN	17,53
16.3.147	C4388	JOELHO 45 PVC BRANCO PARA ESGOTO D=40mm (1 1/4")	UN	19,65
16.3.148	C4669	JOELHO 45 PVC BRANCO PARA ESGOTO D=50mm (2")	UN	21,56
16.3.149	C4389	JOELHO 45 PVC BRANCO PARA ESGOTO D=75mm (3")	UN	27,68
16.3.150	C4390	JOELHO 45 PVC BRANCO PARA ESGOTO D=100mm (4")	UN	33,22
16.3.151	C4391	JOELHO 45 PVC SOLDÁVEL D=25mm (3/4")	UN	8,53
16.3.152	C4392	JOELHO 45 PVC SOLDÁVEL D=32mm (1")	UN	12,88
16.3.153	C4393	JOELHO 45 PVC SOLDÁVEL D=40mm (1 1/4")	UN	15,84

Francisco Diego Araújo Sousa
Engenheiro Civil
CREA/CE: 52.710-D