

RELATÓRIO SINTÉTICO - SERVIÇOS



OBRA:	MCMV BATURITÉ/CE- CONSTRUÇÃO DE 40 UNIDADES DE HABITAÇÃO DE INTERESSE SOCIAL (HIS)
DESCRIÇÃO:	CASA TERREA ACESSÍVEL, 2 QUARTOS, ÁREA ÚTIL= 47,46m², CONFORME PORTARIA MCID 1416/2023
LOCAL:	BAIRRO ALTO ALEGRE, BATURITÉ/CE
CLIENTE:	PREFEITURA MUNICIPAL DE BATURITÉ

DATA : 08/12/2025

FONTE	VERSÃO	HORA	ME
SEINFRA	028 SEM DESONERAC	14:53	71,31
SINAPI	2026/07 SEM DESONERAC	116,10	71,31
Composições Próprias	PRÓPRIA	0,00	0,00



CÓDIGO	DESCRIÇÃO	FONTE	UNID	QUANTIDADE	PREÇO UNITÁRIO R\$	PREÇO TOTAL R\$
89707	CAIXA SIFONADA, PVC, DN 100 X 100 X 50 MM, JUNTA ELÁSTICA, FORNECIDA E INSTALADA EM RAMAL DE DESCARGA OU EM RAMAL DE ESGOTO SANITÁRIO. AF 08/2022	SINAPI	UN	40,00	R\$ 52,13	R\$ 2.085,20
97087	CAMADA SEPARADORA PARA EXECUÇÃO DE RADIER, PISO DE CONCRETO OU LAJE SOBRE SOLO, EM LONA PLÁSTICA. AF 09/2021	SINAPI	M2	1.892,80	R\$ 2,13	R\$ 4.031,66
91987	CAMPAINHA CIGARRA (1 MÓDULO), 10A/250V, INCLUINDO SUPORTE E PLACA - FORNECIMENTO E INSTALAÇÃO. AF 03/2023	SINAPI	UN	40,00	R\$ 48,78	R\$ 1.951,20
87905	CHAPISCO APLICADO EM ALVENARIA (COM PRESENÇA DE VAOS) E ESTRUTURAS DE CONCRETO DE FACHADA, COM COLHER DE PEDREIRO. ARGAMASSA TRAÇO 1:3 COM PREPARO EM BETONEIRA 400L. AF 10/2022	SINAPI	M2	2.752,80	R\$ 8,51	R\$ 23.426,33
87894	CHAPISCO APLICADO EM ALVENARIA (SEM PRESENÇA DE VAOS) E ESTRUTURAS DE CONCRETO DE FACHADA, COM COLHER DE PEDREIRO. ARGAMASSA TRAÇO 1:3 COM PREPARO EM BETONEIRA 400L. AF 10/2022	SINAPI	M2	1.568,80	R\$ 7,27	R\$ 11.405,18
87879	CHAPISCO APLICADO EM ALVENARIAS E ESTRUTURAS DE CONCRETO INTERNAS, COM COLHER DE PEDREIRO. ARGAMASSA TRAÇO 1:3 COM PREPARO EM BETONEIRA 400L. AF 10/2022	SINAPI	M2	4.756,80	R\$ 4,65	R\$ 22.119,12
87878	CHAPISCO APLICADO EM ALVENARIAS E ESTRUTURAS DE CONCRETO INTERNAS, COM COLHER DE PEDREIRO. ARGAMASSA TRAÇO 1:3 COM PREPARO MANUAL. AF 10/2022	SINAPI	M2	1.358,00	R\$ 5,11	R\$ 6.939,38
87882	CHAPISCO APLICADO NO TETO OU EM ALVENARIA E ESTRUTURA, COM ROLO PARA TEXTURA ACRÍLICA. ARGAMASSA TRAÇO 1:4 E EMULSÃO POLIMÉRICA (ADESIVO) COM PREPARO EM BETONEIRA 400L. AF 10/2022	SINAPI	M2	177,60	R\$ 6,56	R\$ 1.165,06
100860	CHUVEIRO ELÉTRICO COMUM CORPO PLÁSTICO, TIPO DUCHA - FORNECIMENTO E INSTALAÇÃO. AF 01/2020	SINAPI	UN	40,00	R\$ 104,46	R\$ 4.178,40
97084	COMPACTAÇÃO MECÂNICA DE SOLO PARA EXECUÇÃO DE RADIER, PISO DE CONCRETO OU LAJE SOBRE SOLO, COM COMPACTADOR DE SOLOS TIPO PLACA VIBRATÓRIA. AF 09/2021	SINAPI	M2	2.538,80	R\$ 0,74	R\$ 1.878,71
96555_ADP-01	CONCRETAGEM DE BLOCO DE COROAMENTO OU VIGA BALDRAME, FCK 20 MPA, COM USO DE JERICA - LANÇAMENTO, ADENSAMENTO E ACABAMENTO. AF 01/2024	Composições	UN	76,40	R\$ 694,78	R\$ 53.081,19
103669_ADP-01	CONCRETAGEM DE PILARES, FCK = 20 MPA, COM USO DE BALDES - LANÇAMENTO, ADENSAMENTO E ACABAMENTO. AF 02/2022	Composições	UN	51,20	R\$ 832,01	R\$ 42.598,91
96556_ADP-01	CONCRETAGEM DE SAPATA, FCK 20 MPA, COM USO DE JERICA - LANÇAMENTO, ADENSAMENTO E ACABAMENTO.	Composições	UN	56,40	R\$ 855,50	R\$ 48.250,20
103682_ADP-01	CONCRETAGEM DE VIGAS E LAJES, FCK=20 MPA, PARA QUALQUER TIPO DE LAJE COM BALDES EM EDIFICAÇÃO TERREA - LANÇAMENTO, ADENSAMENTO E ACABAMENTO. AF 02/2022	Composições	UN	71,20	R\$ 850,85	R\$ 60.580,52
87745	CONTRAPISO EM ARGAMASSA TRAÇO 1:4 (CIMENTO E AREIA), PREPARO MECÂNICO COM BETONEIRA 400 L, APLICADO EM ÁREAS MOLHADAS SOBRE LAJE, ADERIDO, ACABAMENTO NÃO REFORÇADO, ESPESSURA 3CM. AF 07/2021	SINAPI	M2	605,20	R\$ 54,40	R\$ 32.922,88
87630	CONTRAPISO EM ARGAMASSA TRAÇO 1:4 (CIMENTO E AREIA), PREPARO MECÂNICO COM BETONEIRA 400 L, APLICADO EM ÁREAS SECAS SOBRE LAJE, ADERIDO, ACABAMENTO NÃO REFORÇADO, ESPESSURA 3CM. AF 07/2021	SINAPI	M2	1.287,60	R\$ 41,31	R\$ 53.190,76
105030	CONTRAVERGA MOLDADA IN LOCO EM CONCRETO, ESPESSURA DE *10* CM. AF 03/2024	SINAPI	M	368,00	R\$ 42,07	R\$ 15.481,76
94221	CUMEEIRA PARA TELHA CERÂMICA EMBOÇADA COM ARGAMASSA TRAÇO 1:2:9 (CIMENTO, CAL E AREIA) PARA TELHADOS COM ATÉ 2 ÁGUAS, INCLUSO TRANSPORTE VERTICAL. AF 07/2019	SINAPI	M	426,00	R\$ 26,62	R\$ 11.340,12
93663	DISJUNTOR BIPOLAR TIPO DIN, CORRENTE NOMINAL DE 25A - FORNECIMENTO E INSTALAÇÃO. AF 07/2025	SINAPI	UN	80,00	R\$ 57,10	R\$ 4.568,00
93653	DISJUNTOR MONOPOLAR TIPO DIN, CORRENTE NOMINAL DE 10A - FORNECIMENTO E INSTALAÇÃO. AF 07/2025	SINAPI	UN	80,00	R\$ 11,20	R\$ 896,00
93654	DISJUNTOR MONOPOLAR TIPO DIN, CORRENTE NOMINAL DE 16A - FORNECIMENTO E INSTALAÇÃO. AF 07/2025	SINAPI	UN	40,00	R\$ 11,20	R\$ 448,00
93656	DISJUNTOR MONOPOLAR TIPO DIN, CORRENTE NOMINAL DE 25A - FORNECIMENTO E INSTALAÇÃO. AF 07/2025	SINAPI	UN	40,00	R\$ 13,09	R\$ 523,60
93659	DISJUNTOR MONOPOLAR TIPO DIN, CORRENTE NOMINAL DE 50A - FORNECIMENTO E INSTALAÇÃO. AF 07/2025	SINAPI	UN	40,00	R\$ 23,97	R\$ 958,80
91845	ELETRODUTO FLEXÍVEL CORRUGADO REFORÇADO, PVC, DN 25 MM (3/4"), PARA CIRCUITOS TERMINAIS, INSTALADO EM LAJE - FORNECIMENTO E INSTALAÇÃO. AF 03/2023	SINAPI	M	882,40	R\$ 7,82	R\$ 6.900,37
91834	ELETRODUTO FLEXÍVEL CORRUGADO, PVC, DN 25 MM (3/4"), PARA CIRCUITOS TERMINAIS, INSTALADO EM FORRO - FORNECIMENTO E INSTALAÇÃO. AF 03/2023	SINAPI	M	1.788,00	R\$ 20,90	R\$ 37.369,20
91854	ELETRODUTO FLEXÍVEL CORRUGADO, PVC, DN 25 MM (3/4"), PARA CIRCUITOS TERMINAIS, INSTALADO EM PAREDE - FORNECIMENTO E INSTALAÇÃO. AF 03/2023	SINAPI	M	2.332,00	R\$ 9,72	R\$ 22.667,04
87792	EMBOÇO OU MASSA ÚNICA EM ARGAMASSA TRAÇO 1:2:8, PREPARO MECÂNICO COM BETONEIRA 400 L, APLICADA MANUALMENTE EM PANOS CEGOS DE FACHADA (SEM PRESENÇA DE VÃOS), ESPESSURA DE 25 MM. AF 08/2022	SINAPI	M2	1.568,80	R\$ 42,63	R\$ 66.877,94
87775	EMBOÇO OU MASSA ÚNICA EM ARGAMASSA TRAÇO 1:2:8, PREPARO MECÂNICO COM BETONEIRA 400 L, APLICADA MANUALMENTE EM PANOS DE FACHADA COM PRESENÇA DE VÃOS, ESPESSURA DE 25 MM. AF 08/2022	SINAPI	M2	2.752,80	R\$ 57,96	R\$ 159.552,29
87545	EMBOÇO, EM ARGAMASSA TRAÇO 1:2:8, PREPARO MECÂNICO, APLICADO MANUALMENTE EM PAREDES INTERNAS, PARA AMBIENTES COM ÁREA MENOR QUE 5M², E = 10MM, COM TALISCAS. AF 03/2024	SINAPI	M2	636,80	R\$ 31,18	R\$ 19.855,42

RELATÓRIO SINTÉTICO - SERVIÇOS



OBRA:	MCMV BATURITÉ/CE- CONSTRUÇÃO DE 40 UNIDADES DE HABITAÇÃO DE INTERESSE SOCIAL (HIS)	DATA : 08/12/2025	
DESCRIÇÃO:	CASA TÉRREA ACESSÍVEL, 2 QUARTOS, ÁREA ÚTIL= 47,46m², CONFORME PORTARIA MCID 1416/2023	FONTE: SEINFRA VERSÃO: 028 SEM DESONERAÇÃO HORA: 14:13:35 SINAPI: 2025/07 SEM DESONERAÇÃO Composições Próprias: 0,00	BDI: 71,33% 71,83% 0,00%
LOCAL:	BAIRRO ALTO ALEGRE, BATURITÉ/CE		
CLIENTE:	PREFEITURA MUNICIPAL DE BATURITÉ		

CÓDIGO	DESCRIÇÃO	FONTE	UNID	QUANTIDADE	PREÇO UNITÁRIO R\$	PREÇO TOTAL R\$
86885	ENGATE FLEXÍVEL EM PLÁSTICO BRANCO, 1/2" X 40CM - FORNECIMENTO E INSTALAÇÃO. AF_01/2020	SINAPI	UN	160,00	R\$ 12,21	R\$ 1.953,60
101493	ENTRADA DE ENERGIA ELÉTRICA, AÉREA, MONOFÁSICA, COM CAIXA DE EMBUTIR, CABO DE 10 MM2 E DISJUNTOR DIN 50A (NÃO INCLUSO O POSTE DE CONCRETO). AF_07/2020_PS	SINAPI	UN	40,00	R\$ 1.549,48	R\$ 61.979,20
96527	ESCAVAÇÃO MANUAL PARA VIGA BALDRAME OU SAPATA CORRIDA (INCLUINDO ESCAVAÇÃO PARA COLOCAÇÃO DE FÓRMAS). AF_01/2024	SINAPI	M3	218,40	R\$ 111,21	R\$ 24.288,26
96521	ESCAVAÇÃO MECANIZADA PARA BLOCO DE COROAMENTO OU SAPATA COM RETROESCAVADEIRA (INCLUINDO ESCAVAÇÃO PARA COLOCAÇÃO DE FÓRMAS). AF_01/2024	SINAPI	M3	349,60	R\$ 42,58	R\$ 14.885,97
94990	EXECUÇÃO DE PASSEIO (CALÇADA) OU PISO DE CONCRETO COM CONCRETO MOLDADO IN LOCO, FEITO EM OBRA, ACABAMENTO CONVENCIONAL, NÃO ARMADO. AF_08/2022	SINAPI	M3	51,60	R\$ 800,85	R\$ 41.323,86
92548	FABRICAÇÃO E INSTALAÇÃO DE TESOURA INTEIRA EM MADEIRA NÃO APARELHADA, VÃO DE 6 M, PARA TELHA CERÂMICA OU DE CONCRETO, INCLUSIVE ICAMENTO. AF_07/2019	SINAPI	UN	160,00	R\$ 1.567,36	R\$ 250.777,60
96541	FABRICAÇÃO, MONTAGEM E DESMONTAGEM DE FORMA PARA SAPATA, EM CHAPA DE MADEIRA COMPENSADA RESINADA, E=17 MM, 4 UTILIZAÇÕES. AF_01/2024	SINAPI	M2	582,40	R\$ 195,88	R\$ 114.080,51
96536	FABRICAÇÃO, MONTAGEM E DESMONTAGEM DE FORMA PARA VIGA BALDRAME, EM MADEIRA SERRADA, E=25 MM, 4 UTILIZAÇÕES. AF_01/2024	SINAPI	M2	1.143,20	R\$ 77,35	R\$ 88.426,52
103689	FORNECIMENTO E INSTALAÇÃO DE PLACA DE OBRA COM CHAPA GALVANIZADA E ESTRUTURA DE MADEIRA. AF_03/2022_PS	SINAPI	M2	2,88	R\$ 460,24	R\$ 1.325,49
COM-44924643	FORNECIMENTO E INSTALAÇÃO DE PRESSURIZADOR ACOPLADO AO CHUVEIRO (TENSÃO: 127V - PRESSÃO MÍNIMA: 0,7MCA / PRESSÃO MÁXIMA: 2,5MCA - ENTRADA 1/2" / SAÍDA 1/2")	Composições	UN	40,00	R\$ 180,37	R\$ 7.214,80
96111	FORRO EM RÉGUAS DE PVC, FRISADO, PARA AMBIENTES RESIDENCIAIS, INCLUSIVE ESTRUTURA UNIDIRECIONAL DE FIXAÇÃO. AF_08/2023_PS	SINAPI	M2	1.436,00	R\$ 69,44	R\$ 99.715,84
C4162	FOSSA SÉPTICA E SUMIDOURO EM ANÉIS D=1,20M	SEINFRA	UN	40,00	R\$ 3.275,03	R\$ 131.001,20
88485	FUNDO SELADOR ACRÍLICO, APLICAÇÃO MANUAL EM PAREDE, UMA DEMÃO. AF_04/2023	SINAPI	M2	4.120,00	R\$ 4,53	R\$ 18.663,60
88484	FUNDO SELADOR ACRÍLICO, APLICAÇÃO MANUAL EM TETO, UMA DEMÃO. AF_04/2023	SINAPI	M2	177,60	R\$ 5,55	R\$ 985,68
102591	FURO EM CAIXA D'ÁGUA COM ESPESSURA DE 2 ATÉ 5 MM E DIÂMETRO DE 25 MM. AF_06/2021	SINAPI	UN	40,00	R\$ 4,53	R\$ 181,20
102593	FURO EM CAIXA D'ÁGUA COM ESPESSURA DE 2 ATÉ 5 MM E DIÂMETRO DE 32 MM. AF_06/2021	SINAPI	UN	80,00	R\$ 5,11	R\$ 408,80
98562	IMPERMEABILIZAÇÃO DE SUPERFÍCIE COM ARGAMASSA DE CIMENTO E AREIA, COM ADITIVO IMPERMEABILIZANTE, E = 1,5CM. AF_09/2023	SINAPI	M2	1.358,00	R\$ 52,33	R\$ 71.064,14
98557	IMPERMEABILIZAÇÃO DE SUPERFÍCIE COM EMULSÃO ASFÁLTICA, 2 DEMÃOS. AF_09/2023	SINAPI	M2	1.358,00	R\$ 44,08	R\$ 59.860,64
91985	INTERRUPTOR PULSADOR CAMPAINHA (1 MÓDULO), 10A/250V, INCLUINDO SUPORTE E PLACA - FORNECIMENTO E INSTALAÇÃO. AF_03/2023	SINAPI	UN	40,00	R\$ 29,56	R\$ 1.182,40
91953	INTERRUPTOR SIMPLES (1 MÓDULO), 10A/250V, INCLUINDO SUPORTE E PLACA - FORNECIMENTO E INSTALAÇÃO. AF_03/2023	SINAPI	UN	200,00	R\$ 30,63	R\$ 6.126,00
91959	INTERRUPTOR SIMPLES (2 MÓDULOS), 10A/250V, INCLUINDO SUPORTE E PLACA - FORNECIMENTO E INSTALAÇÃO. AF_03/2023	SINAPI	UN	40,00	R\$ 46,56	R\$ 1.862,40
94570	JANELA DE ALUMÍNIO DE CORRER COM 2 FOLHAS PARA VIDROS (VIDROS INCLUSOS), BATENTE/ REQUADRO 6 A 14 CM, ACABAMENTO COM ACETATO OU BRILHANTE, FIXAÇÃO COM PARAFUSO, SEM GUARNIÇÃO/ ALIZAR, DIMENSÕES 100X120 CM, VEDAÇÃO COM SILICONE, EXCLUSIVE CONTRAMARCO - FORNECIMENTO E INSTALAÇÃO. AF_11/2024	SINAPI	M2	104,00	R\$ 396,19	R\$ 41.203,76
94572	JANELA DE ALUMÍNIO DE CORRER COM 3 FOLHAS (2 VENEZIANAS E 1 FOLHA PARA VIDRO, VIDRO INCLUSO), BATENTE/ REQUADRO 6 A 14 CM, SEM ACABAMENTO, FIXAÇÃO COM PARAFUSO, SEM GUARNIÇÃO/ ALIZAR, DIMENSÕES 100X120 CM, VEDAÇÃO COM SILICONE, EXCLUSIVE CONTRAMARCO - FORNECIMENTO E INSTALAÇÃO. AF_11/2024	SINAPI	M2	112,00	R\$ 566,54	R\$ 63.452,48
94569	JANELA DE ALUMÍNIO TIPO MAXIM-AR, BATENTE/ REQUADRO 3 A 14 CM, VIDRO INCLUSO, FIXAÇÃO COM PARAFUSO, SEM GUARNIÇÃO/ ALIZAR, DIMENSÕES 60X80 (A X L) CM, SEM ACABAMENTO, VEDAÇÃO COM SILICONE, EXCLUSIVE CONTRAMARCO - FORNECIMENTO E INSTALAÇÃO. AF_11/2024	SINAPI	M2	19,20	R\$ 748,09	R\$ 14.363,33
89726	JOELHO 45 GRAUS, PVC, SÉRIE NORMAL, ESGOTO PREDIAL, DN 40 MM, JUNTA SOLDÁVEL, FORNECIDO E INSTALADO EM RAMAL DE DESCARGA OU RAMAL DE ESGOTO SANITÁRIO. AF_08/2022	SINAPI	UN	120,00	R\$ 10,89	R\$ 1.306,80
89414	JOELHO 45 GRAUS, PVC, SOLDÁVEL, DN 32MM, INSTALADO EM RAMAL DE DISTRIBUIÇÃO DE ÁGUA - FORNECIMENTO E INSTALAÇÃO. AF_06/2022	SINAPI	UN	40,00	R\$ 14,24	R\$ 569,60
90373	JOELHO 90 GRAUS COM BUCHA DE LATÃO, PVC, SOLDÁVEL, DN 25MM, X 1/2" INSTALADO EM RAMAL OU SUB-RAMAL DE ÁGUA - FORNECIMENTO E INSTALAÇÃO. AF_06/2022	SINAPI	UN	280,00	R\$ 13,31	R\$ 3.726,80
89744	JOELHO 90 GRAUS, PVC, SÉRIE NORMAL, ESGOTO PREDIAL, DN 100 MM, JUNTA ELÁSTICA, FORNECIDO E INSTALADO EM RAMAL DE DESCARGA OU RAMAL DE ESGOTO SANITÁRIO. AF_08/2022	SINAPI	UN	40,00	R\$ 29,96	R\$ 1.198,40
89724	JOELHO 90 GRAUS, PVC, SÉRIE NORMAL, ESGOTO PREDIAL, DN 40 MM, JUNTA SOLDÁVEL, FORNECIDO E INSTALADO EM RAMAL DE DESCARGA OU RAMAL DE ESGOTO SANITÁRIO. AF_08/2022	SINAPI	UN	80,00	R\$ 10,65	R\$ 852,00

RELATÓRIO SINTÉTICO - SERVIÇOS



OBRA: MCMV BATURITÉ/CE- CONSTRUÇÃO DE 40 UNIDADES DE HABITAÇÃO DE INTERESSE SOCIAL (HIS)


DESCRIÇÃO: CASA TÉRREA ACESSÍVEL, 2 QUARTOS, ÁREA ÚTIL= 47,46m², CONFORME PORTARIA MCID 1416/2023

LOCAL: BAIRRO ALTO ALEGRE, BATURITÉ/CE

CLIENTE: PREFEITURA MUNICIPAL DE BATURITÉ

DATA : 08/12/2025


SEINFRA 028 SEM DESONERAÇÃO
SINAPI 2025/07 SEM DESONERAÇÃO
Composições Próprias



CÓDIGO	DESCRIÇÃO	FONTE	UNID	QUANTIDADE	PREÇO UNITÁRIO R\$	PREÇO TOTAL R\$
89731	JOELHO 90 GRAUS, PVC, SÉRIE NORMAL, ESGOTO PREDIAL, DN 50 MM, JUNTA ELÁSTICA, FORNECIDO E INSTALADO EM RAMAL DE DESCARGA OU RAMAL DE ESGOTO SANITÁRIO. AF_08/2022	SINAPI	UN	360,00	R\$ 16,35	R\$ 5.886,00
89408	JOELHO 90 GRAUS, PVC, SOLDÁVEL, DN 25MM, INSTALADO EM RAMAL DE DISTRIBUIÇÃO DE ÁGUA - FORNECIMENTO E INSTALAÇÃO. AF_06/2022	SINAPI	UN	720,00	R\$ 8,99	R\$ 6.472,80
89413	JOELHO 90 GRAUS, PVC, SOLDÁVEL, DN 32MM, INSTALADO EM RAMAL DE DISTRIBUIÇÃO DE ÁGUA - FORNECIMENTO E INSTALAÇÃO. AF_06/2022	SINAPI	UN	160,00	R\$ 12,48	R\$ 1.996,80
104345	JUNÇÃO DE REDUÇÃO INVERTIDA, PVC, SÉRIE NORMAL, ESGOTO PREDIAL, DN 100 X 50 MM, JUNTA ELÁSTICA, FORNECIDO E INSTALADO EM RAMAL DE DESCARGA OU RAMAL DE ESGOTO SANITÁRIO. AF_08/2022	SINAPI	UN	40,00	R\$ 46,30	R\$ 1.852,00
97741	KIT CAVALETE PARA MEDIÇÃO DE ÁGUA - ENTRADA INDIVIDUALIZADA, EM PVC 25 MM (3/4"), PARA 1 MEDIDOR - FORNECIMENTO E INSTALAÇÃO (EXCLUSIVE HIDRÔMETRO). AF_03/2024	SINAPI	UN	40,00	R\$ 173,36	R\$ 6.934,40
91314	KIT DE PORTA DE MADEIRA PARA PINTURA, SEMI-OCA (LEVE OU MÉDIA), PADRÃO POPULAR, 80X210CM, ESPESSURA DE 3,5CM, ITENS INCLUSOS: DOBRADIÇAS, MONTAGEM E INSTALAÇÃO DO BATENTE, FECHADURA COM EXECUÇÃO DO FURO - FORNECIMENTO E INSTALAÇÃO. AF_12/2019	SINAPI	UN	120,00	R\$ 944,27	R\$ 113.312,40
91316	KIT DE PORTA DE MADEIRA PARA PINTURA, SEMI-OCA (PESADA OU SUPERPESADA), PADRÃO POPULAR, 80X210CM, ESPESSURA DE 3,5CM, ITENS INCLUSOS: DOBRADIÇAS, MONTAGEM E INSTALAÇÃO DO BATENTE, FECHADURA COM EXECUÇÃO DO FURO - FORNECIMENTO E INSTALAÇÃO. AF_12/2019	SINAPI	UN	80,00	R\$ 1.249,32	R\$ 99.945,60
101963	LAJE PRÉ-MOLDADA UNIDIRECIONAL, BIAPOIADA, PARA PISO, ENCHIMENTO EM CERÂMICA, VIGOTA CONVENCIONAL, ALTURA TOTAL DA LAJE (ENCHIMENTO+CAPA) = (8+4). AF_11/2020	SINAPI	M2	230,80	R\$ 185,08	R\$ 42.716,46
100322	LASTRO COM MATERIAL GRANULAR (PEDRA BRITADA N.3), APLICADO EM PISOS OU LAJES SOBRE SOLO, ESPESSURA DE "10 CM". AF_01/2024	SINAPI	M3	189,20	R\$ 184,77	R\$ 34.958,48
96619	LASTRO DE CONCRETO MAGRO, APLICADO EM BLOCOS DE COROAMENTO OU SAPATAS, ESPESSURA DE 5 CM. AF_01/2024	SINAPI	M2	460,40	R\$ 41,23	R\$ 18.982,29
95241	LASTRO DE CONCRETO MAGRO, APLICADO EM PISOS, LAJES SOBRE SOLO OU RADIERS, ESPESSURA DE 5 CM. AF_01/2024	SINAPI	M2	1.892,80	R\$ 37,98	R\$ 71.888,54
86943	LAVATÓRIO LOUÇA BRANCA SUSPENSO, 29,5 X 39CM OU EQUIVALENTE, PADRÃO POPULAR, INCLUSO SIFÃO FLEXÍVEL EM PVC, VÁLVULA E ENGATE FLEXÍVEL 30CM EM PLÁSTICO E TORNEIRA CROMADA DE MESA, PADRÃO POPULAR - FORNECIMENTO E INSTALAÇÃO. AF_01/2020	SINAPI	UN	40,00	R\$ 267,94	R\$ 10.717,60
99818	LIMPEZA DE BACIA SANITÁRIA, BIDE OU MICTÓRIO EM LOUÇA, INCLUSIVE METAIS CORRESPONDENTES. AF_04/2019	SINAPI	UN	40,00	R\$ 6,16	R\$ 246,40
99819	LIMPEZA DE BANCADA DE PEDRA (MARMORE OU GRANITO). AF_04/2019	SINAPI	M2	28,80	R\$ 18,14	R\$ 522,43
99811	LIMPEZA DE CONTRAPISO COM VASSOURA A SECO. AF_04/2019	SINAPI	M2	586,00	R\$ 3,80	R\$ 2.226,80
99826	LIMPEZA DE FORRO REMOVÍVEL COM PANO ÚMIDO. AF_04/2019	SINAPI	M2	1.436,00	R\$ 1,66	R\$ 2.383,76
99821	LIMPEZA DE JANELA DE VIDRO COM CAIXILHO EM AÇO/ALUMÍNIO/PVC. AF_04/2019	SINAPI	M2	160,00	R\$ 3,36	R\$ 537,60
99804	LIMPEZA DE PISO CERÂMICO OU PORCELANATO UTILIZANDO DETERGENTE NEUTRO E ESCOVAÇÃO MANUAL. AF_04/2019	SINAPI	M2	1.949,60	R\$ 5,80	R\$ 11.307,68
99822	LIMPEZA DE PORTA DE MADEIRA. AF_04/2019	SINAPI	M2	672,00	R\$ 1,08	R\$ 725,76
99807	LIMPEZA DE REVESTIMENTO CERÂMICO EM PAREDE UTILIZANDO DETERGENTE NEUTRO E ESCOVAÇÃO MANUAL. AF_04/2019	SINAPI	M2	636,80	R\$ 1,75	R\$ 1.114,40
99816	LIMPEZA DE TANQUE OU LAVATÓRIO DE LOUÇA ISOLADO, INCLUSIVE METAIS CORRESPONDENTES. AF_04/2019	SINAPI	UN	80,00	R\$ 10,18	R\$ 814,40
102193	LIXAMENTO DE MADEIRA PARA APLICAÇÃO DE FUNDO OU PINTURA. AF_01/2021	SINAPI	M2	840,00	R\$ 2,00	R\$ 1.680,00
103782	LUMINÁRIA TIPO PLAFON CIRCULAR, DE SOBREPOR, COM LED DE 12/13 W - FORNECIMENTO E INSTALAÇÃO. AF_09/2024	SINAPI	UN	280,00	R\$ 28,47	R\$ 7.971,60
97610	LÂMPADA COMPACTA DE LED 10 W, BASE E27 - FORNECIMENTO E INSTALAÇÃO. AF_09/2024	SINAPI	UN	280,00	R\$ 12,84	R\$ 3.595,20
104958	MASSA ÚNICA, EM ARGAMASSA TRAÇO 1:2:8 PREPARO MECÂNICO, APLICADA MANUALMENTE EM PAREDES INTERNAS DE AMBIENTES COM ÁREA MAIOR QUE 10M², E = 10MM, COM TALISCAS. AF_03/2024	SINAPI	M2	2.302,40	R\$ 24,50	R\$ 56.408,80
90408	MASSA ÚNICA, EM ARGAMASSA TRAÇO 1:2:8, PREPARO MECÂNICO, APLICADA MANUALMENTE EM TETO, E = 10MM, COM TALISCAS. AF_03/2024	SINAPI	M2	177,60	R\$ 34,28	R\$ 6.088,13
92427	MONTAGEM E DESMONTAGEM DE FORMA DE PILARES RETANGULARES E ESTRUTURAS SIMILARES, PÉ-DIREITO SIMPLES, EM CHAPA DE MADEIRA COMPENSADA RESINADA, 8 UTILIZAÇÕES. AF_09/2020	SINAPI	M2	575,60	R\$ 70,50	R\$ 40.579,80
92463	MONTAGEM E DESMONTAGEM DE FORMA DE VIGA, ESCORAMENTO COM GARFO DE MADEIRA, PÉ-DIREITO SIMPLES, EM CHAPA DE MADEIRA RESINADA, 8 UTILIZAÇÕES. AF_09/2020	SINAPI	M2	165,20	R\$ 139,01	R\$ 22.964,45
92463_ADP-01	MONTAGEM E DESMONTAGEM DE FORMA DE VIGA, SEM ESCORAMENTO, PÉ-DIREITO SIMPLES, EM CHAPA DE MADEIRA RESINADA, 8 UTILIZAÇÕES	Composições	UN	821,60	R\$ 70,06	R\$ 57.561,30
101965	PEITORIL LINEAR EM GRANITO OU MARMORE, L = 15CM, ASSENTADO COM ARGAMASSA 1:6 COM ADITIVO. AF_11/2020	SINAPI	M	260,00	R\$ 129,85	R\$ 33.761,00

RELATÓRIO SINTÉTICO - SERVIÇOS

	OBRA:	MCMV BATURITÉ/CE- CONSTRUÇÃO DE 40 UNIDADES DE HABITAÇÃO DE INTERESSE SOCIAL (HIS)	DATA : 08/12/2025	
	DESCRIÇÃO:	CASA TÉRREA ACESSÍVEL, 2 QUARTOS, ÁREA ÚTIL= 47,48m², CONFORME PORTARIA MCID 1416/2023	FONTE	VERSÃO
	LOCAL:	BAIRRO ALTO ALEGRE, BATURITÉ/CE	SEINFRA	028 SEM DESONERAÇÃO
	CLIENTE:	PREFEITURA MUNICIPAL DE BATURITÉ	SINAPI	2025/07 SEM DESONERAÇÃO
			Composições Próprias	PRÓPRIA



CÓDIGO	DESCRIÇÃO	FONTE	UNID	QUANTIDADE	PREÇO UNITÁRIO R\$	PREÇO TOTAL R\$
102197	PINTURA FUNDO NIVELADOR ALQUÍDICO BRANCO EM MADEIRA. AF_01/2021	SINAPI	M2	840,00	R\$ 20,50	R\$ 17.220,00
102233	PINTURA IMUNIZANTE PARA MADEIRA, 1 DEMÃO. AF_01/2021	SINAPI	M2	4.580,00	R\$ 11,90	R\$ 54.502,00
104639	PINTURA LÁTEX ACRÍLICA ECONÔMICA, APLICAÇÃO MANUAL EM TETO, DUAS DEMÃOS. AF_04/2023	SINAPI	M2	177,60	R\$ 11,96	R\$ 2.124,10
104642	PINTURA LÁTEX ACRÍLICA STANDARD, APLICAÇÃO MANUAL EM PAREDES, DUAS DEMÃOS. AF_04/2023	SINAPI	M2	4.633,60	R\$ 10,63	R\$ 49.255,17
102219	PINTURA TINTA DE ACABAMENTO (PIGMENTADA) ESMALTE SINTÉTICO ACETINADO EM MADEIRA, 2 DEMÃOS. AF_01/2021	SINAPI	M2	840,00	R\$ 18,13	R\$ 15.229,20
101616	PREPARO DE FUNDO DE VALA COM LARGURA MENOR QUE 1,5 M (ACERTO DO SOLO NATURAL). AF_08/2020	SINAPI	M2	187,20	R\$ 6,85	R\$ 1.282,32
C2072	QUADRO DE DISTRIBUIÇÃO DE LUZ SOBREPOR ATÉ 12 DIVISÕES 255X315X135mm, C/BARRAMENTO	SEINFRA	UN	40,00	R\$ 337,65	R\$ 13.506,00
104326	RALO SECO CÔNICO, PVC, DN 100 X 40 MM, JUNTA SOLDÁVEL, FORNECIDO E INSTALADO EM RAMAL DE DESCARGA OU EM RAMAL DE ESGOTO SANITÁRIO. AF_08/2022	SINAPI	UN	40,00	R\$ 21,60	R\$ 864,00
104327	RALO SIFONADO REDONDO, PVC, DN 100 X 40 MM, JUNTA SOLDÁVEL, FORNECIDO E INSTALADO EM RAMAL DE DESCARGA OU EM RAMAL DE ESGOTO SANITÁRIO. AF_08/2022	SINAPI	UN	40,00	R\$ 20,57	R\$ 822,80
90447	RASGO LINEAR MANUAL EM ALVENARIA, PARA ELETRODUTOS, DIÂMETROS MENORES OU IGUAIS A 40 MM. AF_09/2023	SINAPI	M	2.332,00	R\$ 8,74	R\$ 20.381,68
104737	REATERRO MANUAL DE VALAS, COM PLACA VIBRATÓRIA. AF_08/2023	SINAPI	M3	412,00	R\$ 23,09	R\$ 9.513,08
94490	REGISTRO DE ESFERA, PVC, SOLDÁVEL, COM VOLANTE, DN 32 MM - FORNECIMENTO E INSTALAÇÃO. AF_08/2021	SINAPI	UN	80,00	R\$ 29,48	R\$ 2.358,40
89353	REGISTRO DE GAVETA BRUTO, LATAO, ROSCAVEL, 3/4" - FORNECIMENTO E INSTALAÇÃO. AF_08/2021	SINAPI	UN	40,00	R\$ 41,52	R\$ 1.660,80
89987	REGISTRO DE GAVETA BRUTO, LATAO, ROSCAVEL, 3/4", COM ACABAMENTO E CANOPLA CROMADOS - FORNECIMENTO E INSTALAÇÃO. AF_08/2021	SINAPI	UN	120,00	R\$ 98,80	R\$ 11.856,00
89985	REGISTRO DE PRESSÃO BRUTO, LATAO, ROSCAVEL, 3/4", COM ACABAMENTO E CANOPLA CROMADOS - FORNECIMENTO E INSTALAÇÃO. AF_08/2021	SINAPI	UN	40,00	R\$ 93,88	R\$ 3.755,20
87267	REVESTIMENTO CERÂMICO PARA PAREDES INTERNAS COM PLACAS TIPO ESMALTADA DE DIMENSÕES 20X20 CM APLICADAS A MEIA ALTURA DAS PAREDES. AF_02/2023 PE	SINAPI	M2	558,00	R\$ 69,79	R\$ 38.942,82
87265	REVESTIMENTO CERÂMICO PARA PAREDES INTERNAS COM PLACAS TIPO ESMALTADA DE DIMENSÕES 20X20 CM APLICADAS NA ALTURA INTEIRA DAS PAREDES. AF_02/2023 PE	SINAPI	M2	153,60	R\$ 64,32	R\$ 9.879,55
87247	REVESTIMENTO CERÂMICO PARA PISO COM PLACAS TIPO ESMALTADA DE DIMENSÕES 35X35 CM APLICADA EM AMBIENTES DE ÁREA ENTRE 5 M2 E 10 M2. AF_02/2023 PE	SINAPI	M2	672,00	R\$ 66,42	R\$ 44.634,24
87248	REVESTIMENTO CERÂMICO PARA PISO COM PLACAS TIPO ESMALTADA DE DIMENSÕES 35X35 CM APLICADA EM AMBIENTES DE ÁREA MAIOR QUE 10 M2. AF_02/2023 PE	SINAPI	M2	764,00	R\$ 58,58	R\$ 44.755,12
87246	REVESTIMENTO CERÂMICO PARA PISO COM PLACAS TIPO ESMALTADA DE DIMENSÕES 35X35 CM APLICADA EM AMBIENTES DE ÁREA MENOR QUE 5 M2. AF_02/2023 PE	SINAPI	M2	519,20	R\$ 73,88	R\$ 38.358,50
88648	RODAPE CERÂMICO DE 7CM DE ALTURA COM PLACAS TIPO ESMALTADA DE DIMENSÕES 35X35CM. AF_02/2023	SINAPI	M	1.548,00	R\$ 8,36	R\$ 12.941,28
98695	SOLEIRA EM MARMORE, LARGURA 15 CM, ESPESSURA 2,0 CM. AF_09/2020	SINAPI	M	100,80	R\$ 95,71	R\$ 9.647,57
91947	SUPORTE PARAFUSADO COM PLACA DE ENCAIXE 4" X 2" BAIXO (0,30 M DO PISO) PARA PONTO ELÉTRICO - FORNECIMENTO E INSTALAÇÃO. AF_03/2023	SINAPI	UN	80,00	R\$ 9,24	R\$ 739,20
86924	TANQUE DE LOUÇA BRANCA SUSPENSO, 18L OU EQUIVALENTE, INCLUSO SIFÃO TIPO GARRAFA EM PVC, VÁLVULA PLÁSTICA E TORNEIRA DE PLÁSTICO - FORNECIMENTO E INSTALAÇÃO. AF_01/2020	SINAPI	UN	40,00	R\$ 595,39	R\$ 23.815,60
89784	TE, PVC, SÉRIE NORMAL, ESGOTO PREDIAL, DN 50 X 50 MM, JUNTA ELÁSTICA, FORNECIDO E INSTALADO EM RAMAL DE DESCARGA OU RAMAL DE ESGOTO SANITÁRIO. AF_08/2022	SINAPI	UN	40,00	R\$ 26,39	R\$ 1.055,60
89440	TE, PVC, SOLDÁVEL, DN 25MM, INSTALADO EM RAMAL DE DISTRIBUIÇÃO DE ÁGUA - FORNECIMENTO E INSTALAÇÃO. AF_06/2022	SINAPI	UN	40,00	R\$ 12,42	R\$ 496,80
89395	TE, PVC, SOLDÁVEL, DN 25MM, INSTALADO EM RAMAL OU SUB-RAMAL DE ÁGUA - FORNECIMENTO E INSTALAÇÃO. AF_06/2022	SINAPI	UN	160,00	R\$ 13,55	R\$ 2.168,00
89443	TE, PVC, SOLDÁVEL, DN 32MM, INSTALADO EM RAMAL DE DISTRIBUIÇÃO DE ÁGUA - FORNECIMENTO E INSTALAÇÃO. AF_06/2022	SINAPI	UN	120,00	R\$ 17,44	R\$ 2.092,80
94447	TELHAMENTO COM TELHA CERÂMICA CAPA-CANAL, TIPO PAULISTA, COM ATÉ 2 ÁGUAS, INCLUSO TRANSPORTE VERTICAL. AF_07/2019	SINAPI	M2	3.326,00	R\$ 49,41	R\$ 164.337,66
104348	TERMINAL DE VENTILAÇÃO, PVC, SÉRIE NORMAL, ESGOTO PREDIAL, DN 50 MM, JUNTA SOLDÁVEL, FORNECIDO E INSTALADO EM PRUMADA DE ESGOTO SANITÁRIO OU VENTILAÇÃO. AF_08/2022	SINAPI	UN	40,00	R\$ 11,45	R\$ 458,00
91993	TOMADA ALTA DE EMBUTIR (1 MÓDULO), 2P+T 20 A, INCLUINDO SUPORTE E PLACA - FORNECIMENTO E INSTALAÇÃO. AF_03/2023	SINAPI	UN	40,00	R\$ 48,99	R\$ 1.959,60
92000	TOMADA BAIXA DE EMBUTIR (1 MÓDULO), 2P+T 10 A, INCLUINDO SUPORTE E PLACA - FORNECIMENTO E INSTALAÇÃO. AF_03/2023	SINAPI	UN	400,00	R\$ 32,09	R\$ 12.836,00
91996	TOMADA MÉDIA DE EMBUTIR (1 MÓDULO), 2P+T 10 A, INCLUINDO SUPORTE E PLACA - FORNECIMENTO E INSTALAÇÃO. AF_03/2023	SINAPI	UN	240,00	R\$ 36,21	R\$ 8.690,40
94796	TORNEIRA DE BOIA PARA CAIXA D'ÁGUA, ROSCAVEL, 3/4" - FORNECIMENTO E INSTALAÇÃO. AF_08/2021	SINAPI	UN	40,00	R\$ 38,35	R\$ 1.534,00

RELATÓRIO SINTÉTICO - SERVIÇOS



OBRA: MCMV BATURITÉ/CE- CONSTRUÇÃO DE 40 UNIDADES DE HABITAÇÃO DE INTERESSE SOCIAL (HIS)

DESCRIÇÃO: CASA TÉRREA ACESSÍVEL, 2 QUARTOS, ÁREA ÚTIL= 47,46m², CONFORME PORTARIA MCID 1416/2023

LOCAL: BAIRRO ALTO ALEGRE, BATURITÉ/CE

CLIENTE: PREFEITURA MUNICIPAL DE BATURITÉ

DATA : 08/12/2025 BDI : 20,34%

FONTE: SEINFRA
 SINAPI
 Composições Próprias

VERSÃO: 028 SEM DESONERADO
 2025/07 SEM DESONERADO

PROPRIA




CÓDIGO	DESCRIÇÃO	FONTE	UNID	QUANTIDADE	PREÇO UNITÁRIO R\$	PREÇO TOTAL R\$
92541	TRAMA DE MADEIRA COMPOSTA POR RIPAS, CAIBROS E TERÇAS PARA TELHADOS DE ATÉ 2 ÁGUAS PARA TELHA CERÂMICA CAPA-CANAL, INCLUSO TRANSPORTE VERTICAL. AF_07/2019	SINAPI	M2	3.326,00	R\$ 88,75	R\$ 295.182,50
89714	TUBO PVC, SERIE NORMAL, ESGOTO PREDIAL, DN 100 MM, FORNECIDO E INSTALADO EM RAMAL DE DESCARGA OU RAMAL DE ESGOTO SANITÁRIO. AF_08/2022	SINAPI	M	1.352,00	R\$ 40,08	R\$ 54.188,16
89711	TUBO PVC, SERIE NORMAL, ESGOTO PREDIAL, DN 40 MM, FORNECIDO E INSTALADO EM RAMAL DE DESCARGA OU RAMAL DE ESGOTO SANITÁRIO. AF_08/2022	SINAPI	M	134,00	R\$ 22,74	R\$ 3.047,16
89798	TUBO PVC, SERIE NORMAL, ESGOTO PREDIAL, DN 50 MM, FORNECIDO E INSTALADO EM PRUMADA DE ESGOTO SANITÁRIO OU VENTILAÇÃO. AF_08/2022	SINAPI	M	160,00	R\$ 14,13	R\$ 2.260,80
89712	TUBO PVC, SERIE NORMAL, ESGOTO PREDIAL, DN 50 MM, FORNECIDO E INSTALADO EM RAMAL DE DESCARGA OU RAMAL DE ESGOTO SANITÁRIO. AF_08/2022	SINAPI	M	408,40	R\$ 28,78	R\$ 11.753,75
89446	TUBO, PVC, SOLDÁVEL, DE 25MM, INSTALADO EM PRUMADA DE ÁGUA - FORNECIMENTO E INSTALAÇÃO. AF_06/2022	SINAPI	M	324,00	R\$ 5,47	R\$ 1.772,28
89402	TUBO, PVC, SOLDÁVEL, DE 25MM, INSTALADO EM RAMAL DE DISTRIBUIÇÃO DE ÁGUA - FORNECIMENTO E INSTALAÇÃO. AF_06/2022	SINAPI	M	446,00	R\$ 12,89	R\$ 5.748,94
89356	TUBO, PVC, SOLDÁVEL, DE 25MM, INSTALADO EM RAMAL OU SUB-RAMAL DE ÁGUA - FORNECIMENTO E INSTALAÇÃO. AF_06/2022	SINAPI	M	348,00	R\$ 24,70	R\$ 8.595,60
89403	TUBO, PVC, SOLDÁVEL, DE 32MM, INSTALADO EM RAMAL DE DISTRIBUIÇÃO DE ÁGUA - FORNECIMENTO E INSTALAÇÃO. AF_06/2022	SINAPI	M	422,00	R\$ 19,65	R\$ 8.292,30
89445	TÉ DE REDUÇÃO, PVC, SOLDÁVEL, DN 32MM X 25MM, INSTALADO EM RAMAL DE DISTRIBUIÇÃO DE ÁGUA - FORNECIMENTO E INSTALAÇÃO. AF_06/2022	SINAPI	UN	40,00	R\$ 19,22	R\$ 768,80
86931	VASO SANITARIO SIFONADO COM CAIXA ACOPLADA LOUÇA BRANCA, INCLUSO ENGATE FLEXÍVEL EM PLÁSTICO BRANCO, 1/2 X 40CM - FORNECIMENTO E INSTALAÇÃO. AF_01/2020	SINAPI	UN	40,00	R\$ 534,72	R\$ 21.388,80
105024	VERGA MOLDADA IN LOCO EM CONCRETO, ESPESSURA DE *10* CM. AF_03/2024	SINAPI	M	648,00	R\$ 55,02	R\$ 35.652,96



RELATÓRIO SINTÉTICO - COMPOSIÇÕES PRÓPRIAS

OBRA:	MCMV BATURITÉ/CE- CONSTRUÇÃO DE 40 UNIDADES DE HABITAÇÃO DE INTERESSE SOCIAL (HIS)	DATA:	08/12/2025
DESCRIÇÃO:	CASA TÉRREA ACESSÍVEL, 2 QUARTOS, ÁREA ÚTIL= 47,46m², CONFORME PORTARIA MCID 1416/2023	FONTE	VERSÃO
LOCAL:	BAIRRO ALTO ALEGRE, BATURITÉ/CE	SEINFRA	028 SEM DESONERAÇÃO
CLIENTE:	PREFEITURA MUNICIPAL DE BATURITÉ	SINAPI	2025/07 SEM DESONERAÇÃO
		Composições Próprias	PRÓPRIA



CÓDIGO	DESCRIÇÃO	FONTE	UNID	QUANTIDADE	PREÇO UNITÁRIO R\$	PREÇO TOTAL R\$
ADM-021	ADMINISTRAÇÃO LOCAL DE OBRA	Composições	%	100,00	R\$ 1.183,95	R\$ 118.395,00
96555_ADP-01	CONCRETAGEM DE BLOCO DE COROAMENTO OU VIGA BALDRAME, FCK 20 MPA, COM USO DE JERICA - LANÇAMENTO, ADENSAMENTO E ACABAMENTO. AF_01/2024	Composições	UN	76,40	R\$ 694,78	R\$ 53.081,19
103669_ADP-01	CONCRETAGEM DE PILARES, FCK = 20 MPA, COM USO DE BALDES - LANÇAMENTO, ADENSAMENTO E ACABAMENTO. AF_02/2022	Composições	UN	51,20	R\$ 832,01	R\$ 42.598,91
96556_ADP-01	CONCRETAGEM DE SAPATA, FCK 20 MPA, COM USO DE JERICA - LANÇAMENTO, ADENSAMENTO E ACABAMENTO.	Composições	UN	56,40	R\$ 855,50	R\$ 48.250,20
103682_ADP-01	CONCRETAGEM DE VIGAS E LAJES, FCK=20 MPA, PARA QUALQUER TIPO DE LAJE COM BALDES EM EDIFICAÇÃO TÉRREA - LANÇAMENTO, ADENSAMENTO E ACABAMENTO. AF_02/2022	Composições	UN	71,20	R\$ 850,85	R\$ 60.580,52
COM-44924643	FORNECIMENTO E INSTALAÇÃO DE PRESSURIZADOR ACOPLADO AO CHUVEIRO (TENSÃO: 127V - PRESSÃO MINIMA: 0,7MCA / PRESSÃO MÁXIMA: 2,5MCA - ENTRADA 1/2" / SAÍDA 1/2")	Composições	UN	40,00	R\$ 180,37	R\$ 7.214,80
92463_ADP-01	MONTAGEM E DESMONTAGEM DE FORMA DE VIGA, SEM ESCORAMENTO, PÉ-DIREITO SIMPLES, EM CHAPA DE MADEIRA RESINADA, 8 UTILIZAÇÕES	Composições	UN	821,60	R\$ 70,06	R\$ 57.561,30



RELATÓRIO SINTÉTICO - COMPOSIÇÕES AUXILIARES

OBRA:	MCMV BATURITÉ/CE- CONSTRUÇÃO DE 40 UNIDADES DE HABITAÇÃO DE INTERESSE SOCIAL (HIS)
DESCRIÇÃO:	CASA TÉRREA ACESSÍVEL, 2 QUARTOS, ÁREA ÚTIL= 47,46m², CONFORME PORTARIA MCID 1416/2023
LOCAL:	BAIRRO ALTO ALEGRE, BATURITÉ/CE
CLIENTE:	PREFEITURA MUNICIPAL DE BATURITÉ


DATA : 08/12/2025

BDI : 20,34%

FONTE	VERSÃO
SEINFRA	028 SEM DESONERAÇÃO
SINAPI	2025/07 SEM DESONERAÇÃO
Composições Próprias	PRÓPRIA



CÓDIGO	DESCRIÇÃO	FONTE	UNID	QUANTIDADE	PREÇO UNITÁRIO R\$	PREÇO TOTAL R\$
88238	AJUDANTE DE ARMADOR COM ENCARGOS COMPLEMENTARES	SINAPI	H	567,42	R\$ 24,77	R\$ 14.550,39
88239	AJUDANTE DE CARPINTEIRO COM ENCARGOS COMPLEMENTARES	SINAPI	H	3.701,87	R\$ 24,61	R\$ 91.103,02
88243	AJUDANTE ESPECIALIZADO COM ENCARGOS COMPLEMENTARES	SINAPI	H	129,10	R\$ 23,76	R\$ 3.067,42
100660	ALIZAR DE 5X1,5CM PARA PORTA FIXADO COM PREGOS, PADRÃO POPULAR - FORNECIMENTO E INSTALAÇÃO. AF 12/2019	SINAPI	M	1.987,04	R\$ 8,26	R\$ 16.412,95
87367	ARGAMASSA TRAÇO 1:1:6 (EM VOLUME DE CIMENTO, CAL E AREIA MÉDIA ÚMIDA) PARA EMBOÇO/MASSA ÚNICA/ASSENTAMENTO DE ALVENARIA DE VEDAÇÃO, PREPARO MANUAL. AF 08/2019	SINAPI	M3	0,32	R\$ 737,18	R\$ 235,90
87292	ARGAMASSA TRAÇO 1:2:8 (EM VOLUME DE CIMENTO, CAL E AREIA MÉDIA ÚMIDA) PARA EMBOÇO/MASSA ÚNICA/ASSENTAMENTO DE ALVENARIA DE VEDAÇÃO, PREPARO MECÂNICO COM BETONEIRA 400 L. AF 08/2019	SINAPI	M3	227,87	R\$ 631,13	R\$ 143.815,59
87337	ARGAMASSA TRAÇO 1:2:9 (EM VOLUME DE CIMENTO, CAL E AREIA MÉDIA ÚMIDA) PARA EMBOÇO/MASSA ÚNICA/ASSENTAMENTO DE ALVENARIA DE VEDAÇÃO, PREPARO MECÂNICO COM MISTURADOR DE EIXO HORIZONTAL DE 300 KG. AF 08/2019	SINAPI	M3	4,92	R\$ 608,36	R\$ 2.993,13
87377	ARGAMASSA TRAÇO 1:3 (EM VOLUME DE CIMENTO E AREIA GROSSA ÚMIDA) PARA CHAPISCO CONVENCIONAL, PREPARO MANUAL. AF 08/2019	SINAPI	M3	4,95	R\$ 680,53	R\$ 3.368,62
87313	ARGAMASSA TRAÇO 1:3 (EM VOLUME DE CIMENTO E AREIA GROSSA ÚMIDA) PARA CHAPISCO CONVENCIONAL, PREPARO MECÂNICO COM BETONEIRA 400 L. AF 08/2019	SINAPI	M3	33,00	R\$ 555,15	R\$ 18.319,95
100475	ARGAMASSA TRAÇO 1:3 (EM VOLUME DE CIMENTO E AREIA MÉDIA ÚMIDA) COM ADIÇÃO DE IMPERMEABILIZANTE, PREPARO MECÂNICO COM BETONEIRA 400 L. AF 08/2019	SINAPI	M3	24,82	R\$ 755,01	R\$ 18.739,35
87298	ARGAMASSA TRAÇO 1:3 (EM VOLUME DE CIMENTO E AREIA MÉDIA ÚMIDA) PARA CONTRAPISO, PREPARO MECÂNICO COM BETONEIRA 400 L. AF 08/2019	SINAPI	M3	26,71	R\$ 701,76	R\$ 18.744,01
88629	ARGAMASSA TRAÇO 1:3 (EM VOLUME DE CIMENTO E AREIA MÉDIA ÚMIDA), PREPARO MANUAL. AF 08/2019	SINAPI	M3	5,38	R\$ 680,66	R\$ 3.661,95
87325	ARGAMASSA TRAÇO 1:4 (EM VOLUME DE CIMENTO E AREIA GROSSA ÚMIDA) COM ADIÇÃO DE EMULSÃO POLIMÉRICA PARA CHAPISCO ROLADO, PREPARO MECÂNICO COM BETONEIRA 400 L. AF 08/2019	SINAPI	M3	0,26	R\$ 3.388,84	R\$ 881,10
87316	ARGAMASSA TRAÇO 1:4 (EM VOLUME DE CIMENTO E AREIA GROSSA ÚMIDA) PARA CHAPISCO CONVENCIONAL, PREPARO MECÂNICO COM BETONEIRA 400 L. AF 08/2019	SINAPI	M3	3,37	R\$ 513,75	R\$ 1.731,34
87301	ARGAMASSA TRAÇO 1:4 (EM VOLUME DE CIMENTO E AREIA MÉDIA ÚMIDA) PARA CONTRAPISO, PREPARO MECÂNICO COM BETONEIRA 400 L. AF 08/2019	SINAPI	M3	80,55	R\$ 643,84	R\$ 51.861,31
87283	ARGAMASSA TRAÇO 1:6 (EM VOLUME DE CIMENTO E AREIA MÉDIA ÚMIDA) COM ADIÇÃO DE PLASTIFICANTE PARA EMBOÇO/MASSA ÚNICA/ASSENTAMENTO DE ALVENARIA DE VEDAÇÃO, PREPARO MECÂNICO COM BETONEIRA 400 L. AF 08/2019	SINAPI	M3	1,53	R\$ 492,73	R\$ 753,88
88245	ARMADOR COM ENCARGOS COMPLEMENTARES	SINAPI	H	2.240,15	R\$ 30,43	R\$ 68.167,76
92767	ARMAÇÃO DE LAJE DE ESTRUTURA CONVENCIONAL DE CONCRETO ARMADO UTILIZANDO AÇO CA-60 DE 4,2 MM - MONTAGEM. AF 06/2022	SINAPI	KG	554,54	R\$ 15,37	R\$ 8.523,28
100578	ASSENTAMENTO DE POSTE DE CONCRETO COM COMPRIMENTO NOMINAL DE 9 M, CARGA NOMINAL MENOR OU IGUAL A 1000 DAN, ENGASTAMENTO SIMPLES COM 1,5 M DE SOLO (NÃO INCLUI FORNECIMENTO). AF 04/2025	SINAPI	UN	39,72	R\$ 627,21	R\$ 24.912,78
88247	AUXILIAR DE ELETRICISTA COM ENCARGOS COMPLEMENTARES	SINAPI	H	2.116,22	R\$ 25,22	R\$ 53.371,07
88248	AUXILIAR DE ENCANADOR OU BOMBEIRO HIDRÁULICO COM ENCARGOS COMPLEMENTARES	SINAPI	H	1.687,81	R\$ 24,23	R\$ 40.895,64
88256	AZULEJISTA OU LADRILHEIRO COM ENCARGOS COMPLEMENTARES	SINAPI	H	1.398,17	R\$ 30,44	R\$ 42.560,29
86894	BANCADA DE MÁRMORE SINTÉTICO, DE 120 X 60CM, COM CUBA INTEGRADA - FORNECIMENTO E INSTALAÇÃO. AF 01/2020	SINAPI	UN	28,72	R\$ 219,25	R\$ 6.296,86
91292	BATENTE PARA PORTA DE MADEIRA, FIXAÇÃO COM ARGAMASSA, PADRÃO POPULAR. FORNECIMENTO E INSTALAÇÃO. AF 12/2019	SINAPI	UN	198,70	R\$ 345,60	R\$ 68.670,72
91287	BATENTE PARA PORTA DE MADEIRA, PADRÃO POPULAR - FORNECIMENTO E MONTAGEM. AF 12/2019	SINAPI	UN	198,70	R\$ 245,42	R\$ 48.764,95
88831	BETONEIRA CAPACIDADE NOMINAL DE 400 L, CAPACIDADE DE MISTURA 280 L, MOTOR ELÉTRICO TRIFÁSICO POTÊNCIA DE 2 CV, SEM CARREGADOR - CHI DIURNO. AF 05/2023	SINAPI	CHI	1.436,94	R\$ 0,38	R\$ 546,04
88830	BETONEIRA CAPACIDADE NOMINAL DE 400 L, CAPACIDADE DE MISTURA 280 L, MOTOR ELÉTRICO TRIFÁSICO POTÊNCIA DE 2 CV, SEM CARREGADOR - CHP DIURNO. AF 05/2023	SINAPI	CHP	491,14	R\$ 1,84	R\$ 903,70
88826	BETONEIRA CAPACIDADE NOMINAL DE 400 L, CAPACIDADE DE MISTURA 280 L, MOTOR ELÉTRICO TRIFÁSICO POTÊNCIA DE 2 CV, SEM CARREGADOR - DEPRECIÇÃO. AF 05/2023	SINAPI	H	1.928,08	R\$ 0,31	R\$ 597,70
88827	BETONEIRA CAPACIDADE NOMINAL DE 400 L, CAPACIDADE DE MISTURA 280 L, MOTOR ELÉTRICO TRIFÁSICO POTÊNCIA DE 2 CV, SEM CARREGADOR - JUROS. AF 05/2023	SINAPI	H	1.928,08	R\$ 0,07	R\$ 134,97
88828	BETONEIRA CAPACIDADE NOMINAL DE 400 L, CAPACIDADE DE MISTURA 280 L, MOTOR ELÉTRICO TRIFÁSICO POTÊNCIA DE 2 CV, SEM CARREGADOR - MANUTENÇÃO. AF 05/2023	SINAPI	H	491,14	R\$ 0,34	R\$ 166,99
88829	BETONEIRA CAPACIDADE NOMINAL DE 400 L, CAPACIDADE DE MISTURA 280 L, MOTOR ELÉTRICO TRIFÁSICO POTÊNCIA DE 2 CV, SEM CARREGADOR - MATERIAIS NA OPERAÇÃO. AF 05/2023	SINAPI	H	491,14	R\$ 1,12	R\$ 550,08

RELATÓRIO SINTÉTICO - COMPOSIÇÕES AUXILIARES			
	OBRA:	MCMV BATURITÉ/CE- CONSTRUÇÃO DE 40 UNIDADES DE HABITAÇÃO DE INTERESSE SOCIAL (HIS)	DATA : 08/12/2025
	DESCRIÇÃO:	CASA TÉRREA ACESSÍVEL, 2 QUARTOS, ÁREA ÚTIL= 47,46m², CONFORME PORTARIA MCID 1416/2023	FONTE: VERSÃO SEINFRA 028 SEM DESONERAÇÃO SINAPI 2025/07 SEM DESONERAÇÃO Composições Próprias PROPRIA
	LOCAL:	BAIRRO ALTO ALEGRE, BATURITÉ/CE	BDI : 20,32% 115,15% 71,31% 0,00% 0,00%
	CLIENTE:	PREFEITURA MUNICIPAL DE BATURITÉ	

CÓDIGO	DESCRIÇÃO	FONTE	UNID	QUANTIDADE	PREÇO UNITÁRIO RS	PREÇO TOTAL RS
89226	BETONEIRA CAPACIDADE NOMINAL DE 600 L, CAPACIDADE DE MISTURA 360 L, MOTOR ELÉTRICO TRIFÁSICO POTÊNCIA DE 4 CV, SEM CARREGADOR - CHI DIURNO. AF 05/2023	SINAPI	CHI	215,70	R\$ 1,56	R\$ 336,49
89225	BETONEIRA CAPACIDADE NOMINAL DE 600 L, CAPACIDADE DE MISTURA 360 L, MOTOR ELÉTRICO TRIFÁSICO POTÊNCIA DE 4 CV, SEM CARREGADOR - CHP DIURNO. AF 05/2023	SINAPI	CHP	228,75	R\$ 5,20	R\$ 1.189,50
89221	BETONEIRA CAPACIDADE NOMINAL DE 600 L, CAPACIDADE DE MISTURA 360 L, MOTOR ELÉTRICO TRIFÁSICO POTÊNCIA DE 4 CV, SEM CARREGADOR - DEPRECIÇÃO. AF 05/2023	SINAPI	H	444,45	R\$ 1,27	R\$ 564,45
89222	BETONEIRA CAPACIDADE NOMINAL DE 600 L, CAPACIDADE DE MISTURA 360 L, MOTOR ELÉTRICO TRIFÁSICO POTÊNCIA DE 4 CV, SEM CARREGADOR - JUROS. AF 05/2023	SINAPI	H	444,45	R\$ 0,29	R\$ 128,89
89223	BETONEIRA CAPACIDADE NOMINAL DE 600 L, CAPACIDADE DE MISTURA 360 L, MOTOR ELÉTRICO TRIFÁSICO POTÊNCIA DE 4 CV, SEM CARREGADOR - MANUTENÇÃO. AF 05/2023	SINAPI	H	228,75	R\$ 1,39	R\$ 317,96
89224	BETONEIRA CAPACIDADE NOMINAL DE 600 L, CAPACIDADE DE MISTURA 360 L, MOTOR ELÉTRICO TRIFÁSICO POTÊNCIA DE 4 CV, SEM CARREGADOR - MATERIAIS NA OPERAÇÃO. AF 05/2023	SINAPI	H	228,75	R\$ 2,25	R\$ 514,69
91933	CABO DE COBRE FLEXÍVEL ISOLADO, 10 MM², ANTI-CHAMA 0,6/1,0 KV, PARA CIRCUITOS TERMINAIS - FORNECIMENTO E INSTALAÇÃO. AF 03/2023	SINAPI	M	436,88	R\$ 18,00	R\$ 7.863,84
5903	CAMINHÃO PIPA 10.000 L TRUCADO, PESO BRUTO TOTAL 23.000 KG, CARGA ÚTIL MÁXIMA 15.935 KG, DISTÂNCIA ENTRE EIXOS 4,8 M, POTÊNCIA 230 CV, INCLUSIVE TANQUE DE AÇO PARA TRANSPORTE DE ÁGUA - CHI DIURNO. AF 06/2014	SINAPI	CHI	0,24	R\$ 78,57	R\$ 18,86
5901	CAMINHÃO PIPA 10.000 L TRUCADO, PESO BRUTO TOTAL 23.000 KG, CARGA ÚTIL MÁXIMA 15.935 KG, DISTÂNCIA ENTRE EIXOS 4,8 M, POTÊNCIA 230 CV, INCLUSIVE TANQUE DE AÇO PARA TRANSPORTE DE ÁGUA - CHP DIURNO. AF 06/2014	SINAPI	CHP	2,18	R\$ 324,82	R\$ 708,11
91396	CAMINHÃO PIPA 10.000 L TRUCADO, PESO BRUTO TOTAL 23.000 KG, CARGA ÚTIL MÁXIMA 15.935 KG, DISTÂNCIA ENTRE EIXOS 4,8 M, POTÊNCIA 230 CV, INCLUSIVE TANQUE DE AÇO PARA TRANSPORTE DE ÁGUA - DEPRECIÇÃO. AF 06/2014	SINAPI	H	2,43	R\$ 28,59	R\$ 69,47
91398	CAMINHÃO PIPA 10.000 L TRUCADO, PESO BRUTO TOTAL 23.000 KG, CARGA ÚTIL MÁXIMA 15.935 KG, DISTÂNCIA ENTRE EIXOS 4,8 M, POTÊNCIA 230 CV, INCLUSIVE TANQUE DE AÇO PARA TRANSPORTE DE ÁGUA - IMPOSTOS E SEGUROS. AF 06/2014	SINAPI	H	2,43	R\$ 4,46	R\$ 10,84
91397	CAMINHÃO PIPA 10.000 L TRUCADO, PESO BRUTO TOTAL 23.000 KG, CARGA ÚTIL MÁXIMA 15.935 KG, DISTÂNCIA ENTRE EIXOS 4,8 M, POTÊNCIA 230 CV, INCLUSIVE TANQUE DE AÇO PARA TRANSPORTE DE ÁGUA - JUROS. AF 06/2014	SINAPI	H	2,43	R\$ 11,06	R\$ 26,88
5763	CAMINHÃO PIPA 10.000 L TRUCADO, PESO BRUTO TOTAL 23.000 KG, CARGA ÚTIL MÁXIMA 15.935 KG, DISTÂNCIA ENTRE EIXOS 4,8 M, POTÊNCIA 230 CV, INCLUSIVE TANQUE DE AÇO PARA TRANSPORTE DE ÁGUA - MANUTENÇÃO. AF 06/2014	SINAPI	H	2,18	R\$ 50,72	R\$ 110,57
53831	CAMINHÃO PIPA 10.000 L TRUCADO, PESO BRUTO TOTAL 23.000 KG, CARGA ÚTIL MÁXIMA 15.935 KG, DISTÂNCIA ENTRE EIXOS 4,8 M, POTÊNCIA 230 CV, INCLUSIVE TANQUE DE AÇO PARA TRANSPORTE DE ÁGUA - MATERIAIS NA OPERAÇÃO. AF 06/2014	SINAPI	H	2,18	R\$ 195,53	R\$ 426,26
91986	CAMPAINHA CIGARRA (1 MÓDULO), 10A/250V, SEM SUPORTE E SEM PLACA - FORNECIMENTO E INSTALAÇÃO. AF 03/2023	SINAPI	UN	39,56	R\$ 37,91	R\$ 1.499,72
88261	CARPINTEIRO DE ESQUADRIAS COM ENCARGOS COMPLEMENTARES	SINAPI	H	1.380,55	R\$ 29,16	R\$ 40.256,84
88262	CARPINTEIRO DE FORMAS COM ENCARGOS COMPLEMENTARES	SINAPI	H	9.163,75	R\$ 30,15	R\$ 276.287,06
91534	COMPACTADOR DE SOLOS DE PERCUSSÃO (SOQUETE) COM MOTOR A GASOLINA 4 TEMPOS, POTÊNCIA 4 CV - CHI DIURNO. AF 08/2015	SINAPI	CHI	1,27	R\$ 36,65	R\$ 46,55
91533	COMPACTADOR DE SOLOS DE PERCUSSÃO (SOQUETE) COM MOTOR A GASOLINA 4 TEMPOS, POTÊNCIA 4 CV - CHP DIURNO. AF 08/2015	SINAPI	CHP	1,27	R\$ 44,15	R\$ 56,07
91529	COMPACTADOR DE SOLOS DE PERCUSSÃO (SOQUETE) COM MOTOR A GASOLINA 4 TEMPOS, POTÊNCIA 4 CV - DEPRECIÇÃO. AF 08/2015	SINAPI	H	2,54	R\$ 0,84	R\$ 2,13
91530	COMPACTADOR DE SOLOS DE PERCUSSÃO (SOQUETE) COM MOTOR A GASOLINA 4 TEMPOS, POTÊNCIA 4 CV - JUROS. AF 08/2015	SINAPI	H	2,54	R\$ 0,22	R\$ 0,56
91531	COMPACTADOR DE SOLOS DE PERCUSSÃO (SOQUETE) COM MOTOR A GASOLINA 4 TEMPOS, POTÊNCIA 4 CV - MANUTENÇÃO. AF 08/2015	SINAPI	H	1,27	R\$ 1,05	R\$ 1,33
91532	COMPACTADOR DE SOLOS DE PERCUSSÃO (SOQUETE) COM MOTOR A GASOLINA 4 TEMPOS, POTÊNCIA 4 CV - MATERIAIS NA OPERAÇÃO. AF 08/2015	SINAPI	H	1,27	R\$ 6,45	R\$ 8,19
103674	CONCRETAGEM DE VIGAS E LAJES, FCK=25 MPA, PARA LAJES PREMOLDADAS COM USO DE BOMBA - LANÇAMENTO, ADENSAMENTO E ACABAMENTO. AF 02/2022 PS	SINAPI	M3	12,36	R\$ 639,97	R\$ 7.910,03
94964	CONCRETO FCK = 20MPA, TRAÇO 1:2,7:3 (EM MASSA SECA DE CIMENTO/ AREIA MÉDIA/ BRITA 1) - PREPARO MECÂNICO COM BETONEIRA 400 L. AF 05/2021	SINAPI	M3	84,03	R\$ 497,77	R\$ 41.827,61
94970	CONCRETO FCK = 20MPA, TRAÇO 1:2,7:3 (EM MASSA SECA DE CIMENTO/ AREIA MÉDIA/ BRITA 1) - PREPARO MECÂNICO COM BETONEIRA 600 L. AF 05/2021	SINAPI	M3	169,66	R\$ 481,38	R\$ 81.670,93
94971	CONCRETO FCK = 25MPA, TRAÇO 1:2,3:2,7 (EM MASSA SECA DE CIMENTO/ AREIA MÉDIA/ BRITA 1) - PREPARO MECÂNICO COM BETONEIRA 600 L. AF 05/2021	SINAPI	M3	0,62	R\$ 504,59	R\$ 312,85
94972	CONCRETO FCK = 30MPA, TRAÇO 1:2,1:2,5 (EM MASSA SECA DE CIMENTO/ AREIA MÉDIA/ BRITA 1) - PREPARO MECÂNICO COM BETONEIRA 600 L. AF 05/2021	SINAPI	M3	10,58	R\$ 520,36	R\$ 5.505,41



RELATÓRIO SINTÉTICO - COMPOSIÇÕES AUXILIARES

OBRA:	MCMV BATURITÉ/CE- CONSTRUÇÃO DE 40 UNIDADES DE HABITAÇÃO DE INTERESSE SOCIAL (HIS)
DESCRIÇÃO:	CASA TÉRREA ACESSÍVEL, 2 QUARTOS, ÁREA ÚTIL= 47,46m², CONFORME PORTARIA MCID 1416/2023
LOCAL:	BAIRRO ALTO ALEGRE, BATURITÉ/CE
CLIENTE:	PREFEITURA MUNICIPAL DE BATURITÉ


DATA : 08/12/2025

BOL: 20.3

FONTE	VERSÃO
SEINFRA	028 SEM DESONERAÇÃO
SINAPI	2025/07 SEM DESONERAÇÃO
Composições Próprias	PRÓPRIA



CÓDIGO	DESCRIÇÃO	FONTE	UNID	QUANTIDADE	PREÇO UNITÁRIO R\$	PREÇO TOTAL R\$
94968	CONCRETO MAGRO PARA LASTRO, TRAÇO 1:4,5:4,5 (EM MASSA SECA DE CIMENTO/ AREIA MÉDIA/ BRITA 1) - PREPARO MECÂNICO COM BETONEIRA 600 L. AF_05/2021	SINAPI	M3	160,65	R\$ 412,40	R\$ 66.252,06
C0836	CONCRETO NÃO ESTRUTURAL PREPARO MANUAL	SEINFRA	M3	0,30	R\$ 515,40	R\$ 154,62
104749	CONECTOR GRAMPO METÁLICO TIPO OLHAL, PARA SPDA, PARA HASTE DE ATERRAMENTO DE 3/4" E CABOS DE 10 A 50 MM2 - FORNECIMENTO E INSTALAÇÃO. AF_08/2023	SINAPI	UN	39,72	R\$ 19,34	R\$ 768,18
96977	CORDOALHA DE COBRE NU 50 MM², ENTERRADA - FORNECIMENTO E INSTALAÇÃO. AF_08/2023	SINAPI	M	77,45	R\$ 64,71	R\$ 5.011,79
92803	CORTE E DOBRA DE AÇO CA-50, DIÂMETRO DE 10,0 MM. AF_06/2022	SINAPI	KG	5.428,90	R\$ 8,58	R\$ 46.579,96
92801	CORTE E DOBRA DE AÇO CA-50, DIÂMETRO DE 6,3 MM. AF_06/2022	SINAPI	KG	1.960,49	R\$ 9,49	R\$ 18.605,05
92802	CORTE E DOBRA DE AÇO CA-50, DIÂMETRO DE 8,0 MM. AF_06/2022	SINAPI	KG	6.587,61	R\$ 9,34	R\$ 61.528,28
92799	CORTE E DOBRA DE AÇO CA-60, DIÂMETRO DE 4,2 MM. AF_06/2022	SINAPI	KG	554,54	R\$ 10,75	R\$ 5.961,31
92800	CORTE E DOBRA DE AÇO CA-60, DIÂMETRO DE 5,0 MM. AF_06/2022	SINAPI	KG	4.844,60	R\$ 9,54	R\$ 46.217,48
95308	CURSO DE CAPACITAÇÃO PARA AJUDANTE DE ARMADOR (ENCARGOS COMPLEMENTARES) - HORISTA	SINAPI	H	587,42	R\$ 0,18	R\$ 105,74
95309	CURSO DE CAPACITAÇÃO PARA AJUDANTE DE CARPINTEIRO (ENCARGOS COMPLEMENTARES) - HORISTA	SINAPI	H	3.701,87	R\$ 0,24	R\$ 888,45
95313	CURSO DE CAPACITAÇÃO PARA AJUDANTE ESPECIALIZADO (ENCARGOS COMPLEMENTARES) - HORISTA	SINAPI	H	129,10	R\$ 0,17	R\$ 21,95
95314	CURSO DE CAPACITAÇÃO PARA ARMADOR (ENCARGOS COMPLEMENTARES) - HORISTA	SINAPI	H	2.240,15	R\$ 0,25	R\$ 560,04
95316	CURSO DE CAPACITAÇÃO PARA AUXILIAR DE ELETRICISTA (ENCARGOS COMPLEMENTARES) - HORISTA	SINAPI	H	2.116,22	R\$ 0,60	R\$ 1.269,73
95317	CURSO DE CAPACITAÇÃO PARA AUXILIAR DE ENCANADOR OU BOMBEIRO HIDRÁULICO (ENCARGOS COMPLEMENTARES) - HORISTA	SINAPI	H	1.687,81	R\$ 0,29	R\$ 489,46
95324	CURSO DE CAPACITAÇÃO PARA AZULEJISTA OU LADRILHEIRO (ENCARGOS COMPLEMENTARES) - HORISTA	SINAPI	H	1.398,17	R\$ 0,32	R\$ 447,41
95329	CURSO DE CAPACITAÇÃO PARA CARPINTEIRO DE ESQUADRIA (ENCARGOS COMPLEMENTARES) - HORISTA	SINAPI	H	1.380,55	R\$ 0,30	R\$ 414,17
95330	CURSO DE CAPACITAÇÃO PARA CARPINTEIRO DE FÓRMAS (ENCARGOS COMPLEMENTARES) - HORISTA	SINAPI	H	9.163,75	R\$ 0,25	R\$ 2.290,94
95332	CURSO DE CAPACITAÇÃO PARA ELETRICISTA (ENCARGOS COMPLEMENTARES) - HORISTA	SINAPI	H	2.855,42	R\$ 0,81	R\$ 2.312,89
95335	CURSO DE CAPACITAÇÃO PARA ENCANADOR OU BOMBEIRO HIDRÁULICO (ENCARGOS COMPLEMENTARES) - HORISTA	SINAPI	H	2.183,19	R\$ 0,39	R\$ 851,44
95422	CURSO DE CAPACITAÇÃO PARA ENCARREGADO GERAL DE OBRAS (ENCARGOS COMPLEMENTARES) - MENSALISTA	SINAPI	MES	4,23	R\$ 71,90	R\$ 304,14
95415	CURSO DE CAPACITAÇÃO PARA ENGENHEIRO CIVIL DE OBRA JUNIOR (ENCARGOS COMPLEMENTARES) - MENSALISTA	SINAPI	MES	4,23	R\$ 246,55	R\$ 1.042,91
95338	CURSO DE CAPACITAÇÃO PARA IMPERMEABILIZADOR (ENCARGOS COMPLEMENTARES) - HORISTA	SINAPI	H	572,31	R\$ 0,46	R\$ 263,26
95341	CURSO DE CAPACITAÇÃO PARA MARMORISTA/GRANITEIRO (ENCARGOS COMPLEMENTARES) - HORISTA	SINAPI	H	160,97	R\$ 0,31	R\$ 49,90
95344	CURSO DE CAPACITAÇÃO PARA MONTADOR DE ESTRUTURA METÁLICA (ENCARGOS COMPLEMENTARES) - HORISTA	SINAPI	H	981,31	R\$ 0,23	R\$ 225,70
95347	CURSO DE CAPACITAÇÃO PARA MOTORISTA DE CAMINHÃO (ENCARGOS COMPLEMENTARES) - HORISTA	SINAPI	H	2,43	R\$ 0,13	R\$ 0,32
95351	CURSO DE CAPACITAÇÃO PARA MOTORISTA OPERADOR DE MUNCK (ENCARGOS COMPLEMENTARES) - HORISTA	SINAPI	H	42,09	R\$ 0,49	R\$ 20,62
95389	CURSO DE CAPACITAÇÃO PARA OPERADOR DE BETONEIRA ESTACIONÁRIA/MISTURADOR (ENCARGOS COMPLEMENTARES) - HORISTA	SINAPI	H	2.396,50	R\$ 0,18	R\$ 431,37
95357	CURSO DE CAPACITAÇÃO PARA OPERADOR DE ESCAVADEIRA (ENCARGOS COMPLEMENTARES) - HORISTA	SINAPI	H	105,10	R\$ 0,33	R\$ 34,68
95358	CURSO DE CAPACITAÇÃO PARA OPERADOR DE GUINCHO (ENCARGOS COMPLEMENTARES) - HORISTA	SINAPI	H	616,87	R\$ 0,36	R\$ 222,07
95359	CURSO DE CAPACITAÇÃO PARA OPERADOR DE GUINDASTE (ENCARGOS COMPLEMENTARES) - HORISTA	SINAPI	H	42,68	R\$ 0,66	R\$ 28,17
95360	CURSO DE CAPACITAÇÃO PARA OPERADOR DE MÁQUINAS E EQUIPAMENTOS (ENCARGOS COMPLEMENTARES) - HORISTA	SINAPI	H	514,20	R\$ 0,32	R\$ 164,54
95371	CURSO DE CAPACITAÇÃO PARA PEDREIRO (ENCARGOS COMPLEMENTARES) - HORISTA	SINAPI	H	17.499,18	R\$ 0,46	R\$ 8.049,62
95372	CURSO DE CAPACITAÇÃO PARA PINTOR (ENCARGOS COMPLEMENTARES) - HORISTA	SINAPI	H	2.911,32	R\$ 0,32	R\$ 931,62
95378	CURSO DE CAPACITAÇÃO PARA SERVENTE (ENCARGOS COMPLEMENTARES) - HORISTA	SINAPI	H	17.116,41	R\$ 0,31	R\$ 5.306,09
95385	CURSO DE CAPACITAÇÃO PARA TELHADISTA (ENCARGOS COMPLEMENTARES) - HORISTA	SINAPI	H	3.056,56	R\$ 0,24	R\$ 733,57
91919	CURVA 180 GRAUS PARA ELETRODUTO, PVC, ROSCAVEL, DN 32 MM (1"), PARA CIRCUITOS TERMINAIS, INSTALADA EM PAREDE - FORNECIMENTO E INSTALAÇÃO. AF_03/2023	SINAPI	UN	39,72	R\$ 22,96	R\$ 911,97
91917	CURVA 90 GRAUS PARA ELETRODUTO, PVC, ROSCAVEL, DN 32 MM (1"), PARA CIRCUITOS TERMINAIS, INSTALADA EM PAREDE - FORNECIMENTO E INSTALAÇÃO. AF_03/2023	SINAPI	UN	39,72	R\$ 21,49	R\$ 853,58
93659	DISJUNTOR MONOPOLAR TIPO DIN, CORRENTE NOMINAL DE 50A - FORNECIMENTO E INSTALAÇÃO. AF_07/2025	SINAPI	UN	79,72	R\$ 23,97	R\$ 1.910,89

RELATÓRIO SINTÉTICO - COMPOSIÇÕES AUXILIARES			
	OBRA:	MCMV BATURITÉ/CE- CONSTRUÇÃO DE 40 UNIDADES DE HABITAÇÃO DE INTERESSE SOCIAL (HIS)	DATA : 08/12/2025
	DESCRIÇÃO:	CASA TERRELA ACESSÍVEL, 2 QUARTOS, ÁREA ÚTIL= 47,46m², CONFORME PORTARIA MCID 1416/2023	VERSÃO
	LOCAL:	BAIRRO ALTO ALEGRE, BATURITÉ/CE	SEINFRA 028 SEM DESONERAÇÃO
	CLIENTE:	PREFEITURA MUNICIPAL DE BATURITÉ	SINAPI 2025/07 SEM DESONERAÇÃO
		BDI : 20,34% HORA 14,75% MISC 71,33% 115,1033% 71,83% 0,00% 0,00%	


CÓDIGO	DESCRIÇÃO	FONTE	UNID	QUANTIDADE	PREÇO UNITÁRIO R\$	PREÇO TOTAL R\$
88264	ELETRICISTA COM ENCARGOS COMPLEMENTARES	SINAPI	H	2.855,42	R\$ 30,96	R\$ 88.403,80
91872	ELETRODUTO RÍGIDO ROSCAVEL, PVC, DN 32 MM (1"), PARA CIRCUITOS TERMINAIS, INSTALADO EM PAREDE - FORNECIMENTO E INSTALAÇÃO. AF_03/2023	SINAPI	M	240,28	R\$ 18,08	R\$ 4.344,26
88267	ENCANADOR OU BOMBEIRO HIDRÁULICO COM ENCARGOS COMPLEMENTARES	SINAPI	H	2.183,19	R\$ 29,86	R\$ 65.190,05
93572	ENCARREGADO GERAL DE OBRAS COM ENCARGOS COMPLEMENTARES	SINAPI	MES	4,23	R\$ 5.117,87	R\$ 21.648,59
86884	ENGATE FLEXÍVEL EM PLÁSTICO BRANCO, 1/2" X 30CM - FORNECIMENTO E INSTALAÇÃO. AF_01/2020	SINAPI	UN	39,90	R\$ 10,97	R\$ 437,70
86885	ENGATE FLEXÍVEL EM PLÁSTICO BRANCO, 1/2" X 40CM - FORNECIMENTO E INSTALAÇÃO. AF_01/2020	SINAPI	UN	199,95	R\$ 12,21	R\$ 2.441,39
93565	ENGENHEIRO CIVIL DE OBRA JUNIOR COM ENCARGOS COMPLEMENTARES	SINAPI	MES	4,23	R\$ 22.853,38	R\$ 96.669,80
C2781	ESCAVAÇÃO MANUAL SOLO DE 1A CAT. PROF. DE 1.51 a 3.00m	SEINFRA	M3	315,66	R\$ 70,91	R\$ 22.383,45
92272	FABRICAÇÃO DE ESCORAS DE VIGA DO TIPO GARFO, EM MADEIRA. AF_09/2020	SINAPI	M	242,87	R\$ 46,71	R\$ 11.344,46
92273	FABRICAÇÃO DE ESCORAS DO TIPO PONTALETE, EM MADEIRA, PARA PÉ-DIREITO SIMPLES. AF_09/2020	SINAPI	M	221,99	R\$ 19,59	R\$ 4.348,78
92263	FABRICAÇÃO DE FÓRMA PARA PILARES E ESTRUTURAS SIMILARES, EM CHAPA DE MADEIRA COMPENSADA RESINADA, E = 17 MM. AF_09/2020	SINAPI	M2	85,33	R\$ 193,70	R\$ 16.528,42
92270	FABRICAÇÃO DE FÓRMA PARA VIGAS, COM MADEIRA SERRADA, E = 25 MM. AF_09/2020	SINAPI	M2	88,02	R\$ 186,95	R\$ 16.455,34
92265	FABRICAÇÃO DE FÓRMA PARA VIGAS, EM CHAPA DE MADEIRA COMPENSADA RESINADA, E = 17 MM. AF_09/2020	SINAPI	M2	230,03	R\$ 138,85	R\$ 31.939,67
91304	FECHADURA DE EMBUTIR COM CILINDRO, EXTERNA, COMPLETA, ACABAMENTO PADRÃO POPULAR, INCLUSO EXECUÇÃO DE FURO - FORNECIMENTO E INSTALAÇÃO. AF_12/2019	SINAPI	UN	198,70	R\$ 103,71	R\$ 20.607,18
91170	FIXAÇÃO DE TUBOS HORIZONTAIS DE PVC ÁGUA, PVC ESGOTO, PVC ÁGUA PLUVIAL, CPVC, PPR, COBRE OU AÇO, DIÂMETROS MENORES OU IGUAIS A 40 MM, COM ABRAÇADEIRA METÁLICA RÍGIDA TIPO U PERFIL 1 1/4", FIXADA EM PERFILADO EM LAJE. AF_09/2023 PS	SINAPI	M	1.763,00	R\$ 13,50	R\$ 23.800,50
93282	GUINCHO ELÉTRICO DE COLUNA, CAPACIDADE 400 KG, COM MOTO FREIO, MOTOR TRIFÁSICO DE 1,25 CV - CHI DIURNO. AF_03/2016	SINAPI	CHI	358,38	R\$ 30,01	R\$ 10.754,98
93281	GUINCHO ELÉTRICO DE COLUNA, CAPACIDADE 400 KG, COM MOTO FREIO, MOTOR TRIFÁSICO DE 1,25 CV - CHP DIURNO. AF_03/2016	SINAPI	CHP	258,49	R\$ 31,02	R\$ 8.018,36
93277	GUINCHO ELÉTRICO DE COLUNA, CAPACIDADE 400 KG, COM MOTO FREIO, MOTOR TRIFÁSICO DE 1,25 CV - DEPRECIADO. AF_03/2016	SINAPI	H	616,87	R\$ 0,33	R\$ 203,57
93278	GUINCHO ELÉTRICO DE COLUNA, CAPACIDADE 400 KG, COM MOTO FREIO, MOTOR TRIFÁSICO DE 1,25 CV - JUROS. AF_03/2016	SINAPI	H	616,87	R\$ 0,07	R\$ 43,18
93279	GUINCHO ELÉTRICO DE COLUNA, CAPACIDADE 400 KG, COM MOTO FREIO, MOTOR TRIFÁSICO DE 1,25 CV - MANUTENÇÃO. AF_03/2016	SINAPI	H	258,49	R\$ 0,31	R\$ 80,13
93280	GUINCHO ELÉTRICO DE COLUNA, CAPACIDADE 400 KG, COM MOTO FREIO, MOTOR TRIFÁSICO DE 1,25 CV - MATERIAIS NA OPERAÇÃO. AF_03/2016	SINAPI	H	258,49	R\$ 0,70	R\$ 180,94
93288	GUINDASTE HIDRÁULICO AUTOPROPULIDO, COM LANÇA TELESCÓPICA 40 M, CAPACIDADE MÁXIMA 60 T, POTÊNCIA 260 KW - CHI DIURNO. AF_03/2016	SINAPI	CHI	24,79	R\$ 194,06	R\$ 4.810,75
93287	GUINDASTE HIDRÁULICO AUTOPROPULIDO, COM LANÇA TELESCÓPICA 40 M, CAPACIDADE MÁXIMA 60 T, POTÊNCIA 260 KW - CHP DIURNO. AF_03/2016	SINAPI	CHP	17,89	R\$ 362,68	R\$ 6.488,35
93283	GUINDASTE HIDRÁULICO AUTOPROPULIDO, COM LANÇA TELESCÓPICA 40 M, CAPACIDADE MÁXIMA 60 T, POTÊNCIA 260 KW - DEPRECIADO. AF_03/2016	SINAPI	H	42,68	R\$ 97,61	R\$ 4.165,99
93296	GUINDASTE HIDRÁULICO AUTOPROPULIDO, COM LANÇA TELESCÓPICA 40 M, CAPACIDADE MÁXIMA 60 T, POTÊNCIA 260 KW - IMPOSTOS E SEGUROS. AF_03/2016	SINAPI	H	42,68	R\$ 13,91	R\$ 593,68
93284	GUINDASTE HIDRÁULICO AUTOPROPULIDO, COM LANÇA TELESCÓPICA 40 M, CAPACIDADE MÁXIMA 60 T, POTÊNCIA 260 KW - JUROS. AF_03/2016	SINAPI	H	42,68	R\$ 34,41	R\$ 1.468,62
93285	GUINDASTE HIDRÁULICO AUTOPROPULIDO, COM LANÇA TELESCÓPICA 40 M, CAPACIDADE MÁXIMA 60 T, POTÊNCIA 260 KW - MANUTENÇÃO. AF_03/2016	SINAPI	H	17,89	R\$ 156,92	R\$ 2.807,30
93286	GUINDASTE HIDRÁULICO AUTOPROPULIDO, COM LANÇA TELESCÓPICA 40 M, CAPACIDADE MÁXIMA 60 T, POTÊNCIA 260 KW - MATERIAIS NA OPERAÇÃO. AF_03/2016	SINAPI	H	17,89	R\$ 11,70	R\$ 209,31
5930	GUINDAUTO HIDRÁULICO, CAPACIDADE MÁXIMA DE CARGA 6200 KG, MOMENTO MÁXIMO DE CARGA 11,7 TM, ALCANCE MÁXIMO HORIZONTAL 9,70 M, INCLUSIVE CAMINHÃO TOCO PBT 16.000 KG, POTÊNCIA DE 189 CV - CHI DIURNO. AF_06/2014	SINAPI	CHI	39,18	R\$ 78,66	R\$ 3.081,90
5928	GUINDAUTO HIDRÁULICO, CAPACIDADE MÁXIMA DE CARGA 6200 KG, MOMENTO MÁXIMO DE CARGA 11,7 TM, ALCANCE MÁXIMO HORIZONTAL 9,70 M, INCLUSIVE CAMINHÃO TOCO PBT 16.000 KG, POTÊNCIA DE 189 CV - CHP DIURNO. AF_06/2014	SINAPI	CHP	2,91	R\$ 284,69	R\$ 828,45
89259	GUINDAUTO HIDRÁULICO, CAPACIDADE MÁXIMA DE CARGA 6200 KG, MOMENTO MÁXIMO DE CARGA 11,7 TM, ALCANCE MÁXIMO HORIZONTAL 9,70 M, INCLUSIVE CAMINHÃO TOCO PBT 16.000 KG, POTÊNCIA DE 189 CV - DEPRECIADO. AF_06/2014	SINAPI	H	42,09	R\$ 26,76	R\$ 1.126,33

RELATÓRIO SINTÉTICO - COMPOSIÇÕES AUXILIARES



OBRA:	MCMV BATURITÉ/CE- CONSTRUÇÃO DE 40 UNIDADES DE HABITAÇÃO DE INTERESSE SOCIAL (HIS)
DESCRIÇÃO:	CASA TÉRREA ACESSÍVEL, 2 QUARTOS, ÁREA ÚTIL= 47,48m², CONFORME PORTARIA MCID 1416/2023
LOCAL:	BAIRRO ALTO ALEGRE, BATURITÉ/CE
CLIENTE:	PREFEITURA MUNICIPAL DE BATURITÉ

DATA : 08/12/2025		BDI : 20,3%
FONTE	VERSÃO	HORA MES
SEINFRA	028 SEM DESONERAÇÃO	11% 18% 71,31%
SINAPI	2025/07 SEM DESONERAÇÃO	11% 18% 71,31%
Composições Próprias	PRÓPRIA	0,00% 0,00%




CÓDIGO	DESCRIÇÃO	FONTE	UNID	QUANTIDADE	PREÇO UNITÁRIO R\$	PREÇO TOTAL R\$
91466	GUINDAUTO HIDRÁULICO, CAPACIDADE MÁXIMA DE CARGA 6200 KG, MOMENTO MÁXIMO DE CARGA 11,7 TM, ALCANCE MÁXIMO HORIZONTAL 9,70 M, INCLUSIVE CAMINHÃO TOCO PBT 16.000 KG, POTÊNCIA DE 189 CV - IMPOSTOS E SEGUROS. AF_08/2015	SINAPI	H	42,09	R\$ 3,96	R\$ 166,68
89260	GUINDAUTO HIDRÁULICO, CAPACIDADE MÁXIMA DE CARGA 6200 KG, MOMENTO MÁXIMO DE CARGA 11,7 TM, ALCANCE MÁXIMO HORIZONTAL 9,70 M, INCLUSIVE CAMINHÃO TOCO PBT 16.000 KG, POTÊNCIA DE 189 CV - JUROS. AF_06/2014	SINAPI	H	42,09	R\$ 9,83	R\$ 413,74
89262	GUINDAUTO HIDRÁULICO, CAPACIDADE MÁXIMA DE CARGA 6200 KG, MOMENTO MÁXIMO DE CARGA 11,7 TM, ALCANCE MÁXIMO HORIZONTAL 9,70 M, INCLUSIVE CAMINHÃO TOCO PBT 16.000 KG, POTÊNCIA DE 189 CV - MANUTENÇÃO. AF_06/2014	SINAPI	H	2,91	R\$ 45,34	R\$ 131,94
91467	GUINDAUTO HIDRÁULICO, CAPACIDADE MÁXIMA DE CARGA 6200 KG, MOMENTO MÁXIMO DE CARGA 11,7 TM, ALCANCE MÁXIMO HORIZONTAL 9,70 M, INCLUSIVE CAMINHÃO TOCO PBT 16.000 KG, POTÊNCIA DE 189 CV - MATERIAIS NA OPERAÇÃO. AF_08/2015	SINAPI	H	2,91	R\$ 160,69	R\$ 467,61
96986	HASTE DE ATERRAMENTO, DIÂMETRO 3/4", COM 3 METROS - FORNECIMENTO E INSTALAÇÃO. AF_08/2023	SINAPI	UN	39,72	R\$ 107,79	R\$ 4.281,42
88270	IMPERMEABILIZADOR COM ENCARGOS COMPLEMENTARES	SINAPI	H	572,31	R\$ 30,58	R\$ 17.501,24
92260	INSTALAÇÃO DE TESOURA (INTEIRA OU MEIA), BIAPOIADA, EM MADEIRA NÃO APARELHADA, PARA VÃOS MAIORES OU IGUAIS A 6,0 M E MENORES QUE 8,0 M, INCLUSO ICAMENTO. AF_07/2019	SINAPI	UN	157,90	R\$ 571,11	R\$ 90.178,27
91984	INTERRUPTOR PULSADOR CAMPAINHA (1 MÓDULO), 10A/250V, SEM SUPORTE E SEM PLACA - FORNECIMENTO E INSTALAÇÃO. AF_03/2023	SINAPI	UN	39,47	R\$ 18,55	R\$ 732,17
91952	INTERRUPTOR SIMPLES (1 MÓDULO), 10A/250V, SEM SUPORTE E SEM PLACA - FORNECIMENTO E INSTALAÇÃO. AF_03/2023	SINAPI	UN	197,49	R\$ 19,61	R\$ 3.872,78
91958	INTERRUPTOR SIMPLES (2 MÓDULOS), 10A/250V, SEM SUPORTE E SEM PLACA - FORNECIMENTO E INSTALAÇÃO. AF_03/2023	SINAPI	UN	39,51	R\$ 35,73	R\$ 1.411,69
C2860	LASTRO DE AREIA ADQUIRIDA	SEINFRA	M3	9,03	R\$ 161,06	R\$ 1.454,37
C2862	LASTRO DE BRITA	SEINFRA	M3	9,03	R\$ 153,75	R\$ 1.388,36
86904	LAVATÓRIO LOUÇA BRANCA SUSPENSO, 29,5 X 39CM OU EQUIVALENTE, PADRÃO POPULAR - FORNECIMENTO E INSTALAÇÃO. AF_01/2020	SINAPI	UN	39,90	R\$ 163,15	R\$ 6.509,69
91885	LUVA PARA ELETRODUTO, PVC, ROSCAVEL, DN 32 MM (1"), PARA CIRCUITOS TERMINAIS, INSTALADA EM PAREDE - FORNECIMENTO E INSTALAÇÃO. AF_03/2023	SINAPI	UN	39,72	R\$ 13,52	R\$ 537,01
88274	MARMORISTA/GRANITEIRO COM ENCARGOS COMPLEMENTARES	SINAPI	H	160,97	R\$ 29,93	R\$ 4.817,83
88392	MISTURADOR DE ARGAMASSA, EIXO HORIZONTAL, CAPACIDADE DE MISTURA 300 KG, MOTOR ELÉTRICO POTÊNCIA 5 CV - CHI DIURNO. AF_05/2023	SINAPI	CHI	18,40	R\$ 1,01	R\$ 18,58
88386	MISTURADOR DE ARGAMASSA, EIXO HORIZONTAL, CAPACIDADE DE MISTURA 300 KG, MOTOR ELÉTRICO POTÊNCIA 5 CV - CHP DIURNO. AF_05/2023	SINAPI	CHP	5,61	R\$ 4,72	R\$ 26,48
88387	MISTURADOR DE ARGAMASSA, EIXO HORIZONTAL, CAPACIDADE DE MISTURA 300 KG, MOTOR ELÉTRICO POTÊNCIA 5 CV - DEPRECIAÇÃO. AF_05/2023	SINAPI	H	24,01	R\$ 0,82	R\$ 19,69
88389	MISTURADOR DE ARGAMASSA, EIXO HORIZONTAL, CAPACIDADE DE MISTURA 300 KG, MOTOR ELÉTRICO POTÊNCIA 5 CV - JUROS. AF_05/2023	SINAPI	H	24,01	R\$ 0,19	R\$ 4,56
88390	MISTURADOR DE ARGAMASSA, EIXO HORIZONTAL, CAPACIDADE DE MISTURA 300 KG, MOTOR ELÉTRICO POTÊNCIA 5 CV - MANUTENÇÃO. AF_05/2023	SINAPI	H	5,61	R\$ 0,90	R\$ 5,05
88391	MISTURADOR DE ARGAMASSA, EIXO HORIZONTAL, CAPACIDADE DE MISTURA 300 KG, MOTOR ELÉTRICO POTÊNCIA 5 CV - MATERIAIS NA OPERAÇÃO. AF_05/2023	SINAPI	H	5,61	R\$ 2,81	R\$ 15,76
88278	MONTADOR DE ESTRUTURAS METÁLICAS COM ENCARGOS COMPLEMENTARES	SINAPI	H	981,31	R\$ 27,54	R\$ 27.025,28
88282	MOTORISTA DE CAMINHÃO COM ENCARGOS COMPLEMENTARES	SINAPI	H	2,43	R\$ 34,46	R\$ 83,74
88286	MOTORISTA OPERADOR DE MUNCK COM ENCARGOS COMPLEMENTARES	SINAPI	H	42,09	R\$ 38,11	R\$ 1.604,05
88377	OPERADOR DE BETONEIRA ESTACIONÁRIA/MISTURADOR COM ENCARGOS COMPLEMENTARES	SINAPI	H	2.396,50	R\$ 29,43	R\$ 70.529,00
88294	OPERADOR DE ESCAVADEIRA COM ENCARGOS COMPLEMENTARES	SINAPI	H	105,10	R\$ 36,14	R\$ 3.798,31
88295	OPERADOR DE GUINCHO COM ENCARGOS COMPLEMENTARES	SINAPI	H	616,87	R\$ 29,61	R\$ 18.265,52
88296	OPERADOR DE GUINDASTE COM ENCARGOS COMPLEMENTARES	SINAPI	H	42,68	R\$ 48,13	R\$ 2.054,19
88297	OPERADOR DE MÁQUINAS E EQUIPAMENTOS COM ENCARGOS COMPLEMENTARES	SINAPI	H	514,20	R\$ 35,59	R\$ 18.300,38
88309	PEDREIRO COM ENCARGOS COMPLEMENTARES	SINAPI	H	17.499,18	R\$ 30,58	R\$ 535.124,92
97735	PEÇA RETANGULAR PRE-MOLDADA, VOLUME DE CONCRETO DE 30 A 100 LITROS, TAXA DE AÇO APROXIMADA DE 30KG/M³. AF_03/2024	SINAPI	M3	8,82	R\$ 2.548,24	R\$ 22.475,48
97733	PEÇA RETANGULAR PRE-MOLDADA, VOLUME DE CONCRETO DE ATÉ 10 LITROS, TAXA DE AÇO APROXIMADA DE 30KG/M³. AF_03/2024	SINAPI	M3	0,52	R\$ 3.565,25	R\$ 1.853,93
88310	PINTOR COM ENCARGOS COMPLEMENTARES	SINAPI	H	2.911,32	R\$ 32,25	R\$ 93.890,07

**RELATÓRIO SINTÉTICO - COMPOSIÇÕES AUXILIARES**

OBRA:	MCMV BATURITÉ/CE- CONSTRUÇÃO DE 40 UNIDADES DE HABITAÇÃO DE INTERESSE SOCIAL (HIS)
DESCRIÇÃO:	CASA TÉRREA ACESSÍVEL, 2 QUARTOS, ÁREA ÚTIL= 47,46m², CONFORME PORTARIA MCID 1416/2023
LOCAL:	BAIRRO ALTO ALEGRE, BATURITÉ/CE
CLIENTE:	PREFEITURA MUNICIPAL DE BATURITÉ


DATA : 08/12/2025

VERÇÃO
SEINFRA 028 SEM DESONERACÃO
SINAPI 2025/07 SEM DESONERACÃO
Composições
Próprias

CÓDIGO	DESCRIÇÃO	FONTE	UNID	QUANTIDADE	PREÇO UNITÁRIO R\$	PREÇO TOTAL R\$
102234	PINTURA IMUNIZANTE PARA MADEIRA, 2 DEMÃOS. AF_01/2021	SINAPI	M2	1,41	R\$ 24,10	R\$ 33,98
C1915	PISO CIMENTADO C/ ARGAMASSA DE CIMENTO E AREIA S/ PENEIRAR, TRAÇO 1:4, ESP.= 1.5cm	SEINFRA	M2	19,78	R\$ 55,49	R\$ 1.097,59
91278	PLACA VIBRATORIA REVERSÍVEL COM MOTOR 4 TEMPOS A GASOLINA, FORÇA CENTRÍFUGA DE 25 KN (2500 KGF), POTÊNCIA 5,5 CV - CHI DIURNO. AF_08/2015	SINAPI	CHI	5,56	R\$ 0,72	R\$ 4,00
91277	PLACA VIBRATORIA REVERSÍVEL COM MOTOR 4 TEMPOS A GASOLINA, FORÇA CENTRÍFUGA DE 25 KN (2500 KGF), POTÊNCIA 5,5 CV - CHP DIURNO. AF_08/2015	SINAPI	CHP	56,39	R\$ 10,45	R\$ 589,28
91273	PLACA VIBRATORIA REVERSÍVEL COM MOTOR 4 TEMPOS A GASOLINA, FORÇA CENTRÍFUGA DE 25 KN (2500 KGF), POTÊNCIA 5,5 CV - DEPRECIACÃO. AF_08/2015	SINAPI	H	61,96	R\$ 0,57	R\$ 35,32
91274	PLACA VIBRATORIA REVERSÍVEL COM MOTOR 4 TEMPOS A GASOLINA, FORÇA CENTRÍFUGA DE 25 KN (2500 KGF), POTÊNCIA 5,5 CV - JUROS. AF_08/2015	SINAPI	H	61,96	R\$ 0,15	R\$ 9,29
91275	PLACA VIBRATORIA REVERSÍVEL COM MOTOR 4 TEMPOS A GASOLINA, FORÇA CENTRÍFUGA DE 25 KN (2500 KGF), POTÊNCIA 5,5 CV - MANUTENÇÃO. AF_08/2015	SINAPI	H	56,39	R\$ 0,71	R\$ 40,04
91276	PLACA VIBRATORIA REVERSÍVEL COM MOTOR 4 TEMPOS A GASOLINA, FORÇA CENTRÍFUGA DE 25 KN (2500 KGF), POTÊNCIA 5,5 CV - MATERIAIS NA OPERAÇÃO. AF_08/2015	SINAPI	H	56,39	R\$ 9,02	R\$ 508,64
90822	PORTA DE MADEIRA PARA PINTURA, SEMI-OCA (LEVE OU MÉDIA), 80X210CM, ESPESSURA DE 3,5CM, INCLUSO DOBRADIÇAS - FORNECIMENTO E INSTALAÇÃO. AF_12/2019	SINAPI	UN	119,16	R\$ 419,04	R\$ 49.932,81
90824	PORTA DE MADEIRA PARA PINTURA, SEMI-OCA (PESADA OU SUPERPESADA), 80X210CM, ESPESSURA DE 3,5CM, INCLUSO DOBRADIÇAS - FORNECIMENTO E INSTALAÇÃO. AF_12/2019	SINAPI	UN	79,54	R\$ 724,59	R\$ 57.633,89
101616	PREPARO DE FUNDO DE VALA COM LARGURA MENOR QUE 1,5 M (ACERTO DO SOLO NATURAL). AF_08/2020	SINAPI	M2	360,45	R\$ 6,85	R\$ 2.469,08
C2921	REATERRO C/COMPACTAÇÃO MANUAL S/CONTROLE, MATERIAL DA VALA	SEINFRA	M3	216,72	R\$ 34,44	R\$ 7.463,84
5679	RETROESCAVADEIRA SOBRE RODAS COM CARREGADEIRA, TRAÇÃO 4X4, POTÊNCIA LÍQ. 88 HP, CAÇAMBA CARREG. CAP. MÍN. 1 M3, CAÇAMBA RETRO CAP. 0,26 M3, PESO OPERACIONAL MÍN. 6.674 KG, PROFUNDIDADE ESCAVAÇÃO MÁX. 4,37 M - CHI DIURNO. AF_06/2014	SINAPI	CHI	36,80	R\$ 68,49	R\$ 2.520,43
5678	RETROESCAVADEIRA SOBRE RODAS COM CARREGADEIRA, TRAÇÃO 4X4, POTÊNCIA LÍQ. 88 HP, CAÇAMBA CARREG. CAP. MÍN. 1 M3, CAÇAMBA RETRO CAP. 0,26 M3, PESO OPERACIONAL MÍN. 6.674 KG, PROFUNDIDADE ESCAVAÇÃO MÁX. 4,37 M - CHP DIURNO. AF_06/2014	SINAPI	CHP	68,30	R\$ 152,33	R\$ 10.404,14
88857	RETROESCAVADEIRA SOBRE RODAS COM CARREGADEIRA, TRAÇÃO 4X4, POTÊNCIA LÍQ. 88 HP, CAÇAMBA CARREG. CAP. MÍN. 1 M3, CAÇAMBA RETRO CAP. 0,26 M3, PESO OPERACIONAL MÍN. 6.674 KG, PROFUNDIDADE ESCAVAÇÃO MÁX. 4,37 M - DEPRECIACÃO. AF_06/2014	SINAPI	H	105,10	R\$ 25,59	R\$ 2.689,51
88858	RETROESCAVADEIRA SOBRE RODAS COM CARREGADEIRA, TRAÇÃO 4X4, POTÊNCIA LÍQ. 88 HP, CAÇAMBA CARREG. CAP. MÍN. 1 M3, CAÇAMBA RETRO CAP. 0,26 M3, PESO OPERACIONAL MÍN. 6.674 KG, PROFUNDIDADE ESCAVAÇÃO MÁX. 4,37 M - JUROS. AF_06/2014	SINAPI	H	105,10	R\$ 6,76	R\$ 710,48
5664	RETROESCAVADEIRA SOBRE RODAS COM CARREGADEIRA, TRAÇÃO 4X4, POTÊNCIA LÍQ. 88 HP, CAÇAMBA CARREG. CAP. MÍN. 1 M3, CAÇAMBA RETRO CAP. 0,26 M3, PESO OPERACIONAL MÍN. 6.674 KG, PROFUNDIDADE ESCAVAÇÃO MÁX. 4,37 M - MANUTENÇÃO. AF_06/2014	SINAPI	H	68,30	R\$ 31,98	R\$ 2.184,23
53786	RETROESCAVADEIRA SOBRE RODAS COM CARREGADEIRA, TRAÇÃO 4X4, POTÊNCIA LÍQ. 88 HP, CAÇAMBA CARREG. CAP. MÍN. 1 M3, CAÇAMBA RETRO CAP. 0,26 M3, PESO OPERACIONAL MÍN. 6.674 KG, PROFUNDIDADE ESCAVAÇÃO MÁX. 4,37 M - MATERIAIS NA OPERAÇÃO. AF_06/2014	SINAPI	H	68,30	R\$ 51,86	R\$ 3.542,04
91693	SERRA CIRCULAR DE BANCADA COM MOTOR ELÉTRICO POTÊNCIA DE 5HP, COM COIFA PARA DISCO 10" - CHI DIURNO. AF_08/2015	SINAPI	CHI	425,62	R\$ 35,73	R\$ 15.207,40
91692	SERRA CIRCULAR DE BANCADA COM MOTOR ELÉTRICO POTÊNCIA DE 5HP, COM COIFA PARA DISCO 10" - CHP DIURNO. AF_08/2015	SINAPI	CHP	86,03	R\$ 37,03	R\$ 3.185,69
91688	SERRA CIRCULAR DE BANCADA COM MOTOR ELÉTRICO POTÊNCIA DE 5HP, COM COIFA PARA DISCO 10" - DEPRECIACÃO. AF_08/2015	SINAPI	H	511,65	R\$ 0,12	R\$ 61,40
91689	SERRA CIRCULAR DE BANCADA COM MOTOR ELÉTRICO POTÊNCIA DE 5HP, COM COIFA PARA DISCO 10" - JUROS. AF_08/2015	SINAPI	H	511,65	R\$ 0,02	R\$ 10,23
91690	SERRA CIRCULAR DE BANCADA COM MOTOR ELÉTRICO POTÊNCIA DE 5HP, COM COIFA PARA DISCO 10" - MANUTENÇÃO. AF_08/2015	SINAPI	H	86,03	R\$ 0,08	R\$ 6,88
91691	SERRA CIRCULAR DE BANCADA COM MOTOR ELÉTRICO POTÊNCIA DE 5HP, COM COIFA PARA DISCO 10" - MATERIAIS NA OPERAÇÃO. AF_08/2015	SINAPI	H	86,03	R\$ 1,22	R\$ 104,96
88316	SERVENTE COM ENCARGOS COMPLEMENTARES	SINAPI	H	17.116,41	R\$ 23,56	R\$ 403.262,62
86883	SIFÃO DO TIPO FLEXÍVEL EM PVC 1 X 1.1/2 - FORNECIMENTO E INSTALAÇÃO. AF_01/2020	SINAPI	UN	68,62	R\$ 11,87	R\$ 814,52
86882	SIFÃO DO TIPO GARRAFA/COPO EM PVC 1.1/4 X 1.1/2" - FORNECIMENTO E INSTALAÇÃO. AF_01/2020	SINAPI	UN	39,94	R\$ 21,76	R\$ 869,09
91946	SUPORTE PARAFUSADO COM PLACA DE ENCAIXE 4" X 2" MÉDIO (1,30 M DO PISO) PARA PONTO ELÉTRICO - FORNECIMENTO E INSTALAÇÃO. AF_03/2023	SINAPI	UN	987,32	R\$ 11,42	R\$ 11.275,19
86874	TANQUE DE LOUÇA BRANCA SUSPENSO, 18L OU EQUIVALENTE - FORNECIMENTO E INSTALAÇÃO. AF_01/2020	SINAPI	UN	39,94	R\$ 541,57	R\$ 21.630,31
88323	TELHADISTA COM ENCARGOS COMPLEMENTARES	SINAPI	H	3.056,56	R\$ 29,86	R\$ 91.268,88



RELATÓRIO SINTÉTICO - COMPOSIÇÕES AUXILIARES



OBRA: MCMV BATURITÉ/CE- CONSTRUÇÃO DE 40 UNIDADES DE HABITAÇÃO DE INTERESSE SOCIAL (HIS)

DATA : 08/12/2025

BD : 20.3

DESCRIÇÃO: CASA TÉRREA ACESSÍVEL, 2 QUARTOS, ÁREA ÚTIL= 47,46m², CONFORME PORTARIA MCID 1418/2023

FONTE

VERSÃO

HORA

MES

SEINFRA 028 SEM DESONERAÇÃO

SINAPI 2025/07 SEM DESONERAÇÃO

Composições Próprias

PRÓPRIA

LOCAL: BAIRRO ALTO ALEGRE, BATURITÉ/CE

CLIENTE: PREFEITURA MUNICIPAL DE BATURITÉ

CÓDIGO	DESCRIÇÃO	FONTE	UNID	QUANTIDADE	PREÇO UNITÁRIO R\$	PREÇO TOTAL R\$
91991	TOMADA ALTA DE EMBUTIR (1 MÓDULO), 2P+T 20 A, SEM SUPORTE E SEM PLACA - FORNECIMENTO E INSTALAÇÃO. AF_03/2023	SINAPI	UN	39,43	R\$ 38,29	R\$ 1.509,77
91998	TOMADA BAIXA DE EMBUTIR (1 MÓDULO), 2P+T 10 A, SEM SUPORTE E SEM PLACA - FORNECIMENTO E INSTALAÇÃO. AF_03/2023	SINAPI	UN	395,08	R\$ 21,08	R\$ 8.328,29
91994	TOMADA MÉDIA DE EMBUTIR (1 MÓDULO), 2P+T 10 A, SEM SUPORTE E SEM PLACA - FORNECIMENTO E INSTALAÇÃO. AF_03/2023	SINAPI	UN	236,80	R\$ 25,29	R\$ 5.988,67
86906	TORNEIRA CROMADA DE MESA, 1/2" OU 3/4", PARA LAVATÓRIO, PADRÃO POPULAR - FORNECIMENTO E INSTALAÇÃO. AF_01/2020	SINAPI	UN	39,90	R\$ 72,18	R\$ 2.879,98
86911	TORNEIRA CROMADA LONGA, DE PAREDE, 1/2" OU 3/4", PARA PIA DE COZINHA, PADRÃO POPULAR - FORNECIMENTO E INSTALAÇÃO. AF_01/2020	SINAPI	UN	28,72	R\$ 84,49	R\$ 2.426,55
86916	TORNEIRA PLÁSTICA 3/4" PARA TANQUE - FORNECIMENTO E INSTALAÇÃO. AF_01/2020	SINAPI	UN	39,94	R\$ 22,29	R\$ 890,26
C2593	TUBO PVC BRANCO P/ESGOTO D=100MM (4')	SEINFRA	M	157,04	R\$ 44,18	R\$ 6.938,03
86888	VASO SANITÁRIO SIFONADO COM CAIXA ACOPLADA LOUÇA BRANCA - FORNECIMENTO E INSTALAÇÃO. AF_01/2020	SINAPI	UN	39,95	R\$ 522,51	R\$ 20.874,27
90587	VIBRADOR DE IMERSÃO, DIÂMETRO DE PONTEIRA 45MM, MOTOR ELÉTRICO TRIFÁSICO POTÊNCIA DE 2 CV - CHI DIURNO. AF_06/2015	SINAPI	CHI	404,17	R\$ 0,53	R\$ 214,21
90586	VIBRADOR DE IMERSÃO, DIÂMETRO DE PONTEIRA 45MM, MOTOR ELÉTRICO TRIFÁSICO POTÊNCIA DE 2 CV - CHP DIURNO. AF_06/2015	SINAPI	CHP	224,25	R\$ 1,32	R\$ 296,01
90582	VIBRADOR DE IMERSÃO, DIÂMETRO DE PONTEIRA 45MM, MOTOR ELÉTRICO TRIFÁSICO POTÊNCIA DE 2 CV - DEPRECIÇÃO. AF_06/2015	SINAPI	H	628,42	R\$ 0,43	R\$ 270,22
90583	VIBRADOR DE IMERSÃO, DIÂMETRO DE PONTEIRA 45MM, MOTOR ELÉTRICO TRIFÁSICO POTÊNCIA DE 2 CV - JUROS. AF_06/2015	SINAPI	H	628,42	R\$ 0,10	R\$ 62,84
90584	VIBRADOR DE IMERSÃO, DIÂMETRO DE PONTEIRA 45MM, MOTOR ELÉTRICO TRIFÁSICO POTÊNCIA DE 2 CV - MANUTENÇÃO. AF_06/2015	SINAPI	H	224,25	R\$ 0,33	R\$ 74,00
90585	VIBRADOR DE IMERSÃO, DIÂMETRO DE PONTEIRA 45MM, MOTOR ELÉTRICO TRIFÁSICO POTÊNCIA DE 2 CV - MATERIAIS NA OPERAÇÃO. AF_06/2015	SINAPI	H	224,25	R\$ 0,46	R\$ 103,16
86879	VÁLVULA EM PLÁSTICO 1" PARA PIA, TANQUE OU LAVATÓRIO, COM OU SEM LADRÃO - FORNECIMENTO E INSTALAÇÃO. AF_01/2020	SINAPI	UN	79,84	R\$ 9,77	R\$ 780,04
86880	VÁLVULA EM PLÁSTICO CROMADO TIPO AMERICANA 3.1/2" X 1.1/2" SEM ADAPTADOR PARA PIA - FORNECIMENTO E INSTALAÇÃO. AF_01/2020	SINAPI	UN	28,72	R\$ 25,47	R\$ 731,50


RELATÓRIO SINTÉTICO - MÃO DE OBRA



OBRA:	MCMV BATURITÉ/CE- CONSTRUÇÃO DE 40 UNIDADES DE HABITAÇÃO DE INTERESSE SOCIAL (HIS)
DESCRIÇÃO:	CASA TÉRREA ACESSÍVEL, 2 QUARTOS, ÁREA ÚTIL= 47,46m², CONFORME PORTARIA MCID 1416/2023
LOCAL:	BAIRRO ALTO ALEGRE, BATURITÉ/CE
CLIENTE:	PREFEITURA MUNICIPAL DE BATURITÉ

DATA : 08/12/2025

FONTE	VERSÃO	HORA
SEINFRA	028 SEM DESONERAC	74,18% 71,3
SINAPI	2025/07 SEM DESONERAC	13,10% 71,84
Composições Próprias	PRÓPRIA	0,00% 0,00



CÓDIGO	DESCRIÇÃO	FONTE	UNID	QUANTIDADE	VALOR SEM ENCARGOS	% ENC	VALOR COM ENCARGOS	VALOR TOTAL
00006114	AJUDANTE DE ARMADOR (HORISTA)	SINAPI	H	594,20	R\$ 7,56	115,10%	R\$ 16,28	R\$ 9.673,58
10042	AJUDANTE DE ELETRICISTA	SEINFRA	H	78,37	R\$ 6,73	114,15%	R\$ 21,10	R\$ 1.653,61
00000247	AJUDANTE DE ELETRICISTA (HORISTA)	SINAPI	H	2.195,20	R\$ 7,56	115,10%	R\$ 16,28	R\$ 35.737,86
10043	AJUDANTE DE ENCANADOR	SEINFRA	H	81,66	R\$ 6,73	114,15%	R\$ 21,10	R\$ 1.723,03
00000242	AJUDANTE ESPECIALIZADO (HORISTA)	SINAPI	H	130,59	R\$ 7,14	115,10%	R\$ 15,37	R\$ 2.007,17
00000378	ARMADOR (HORISTA)	SINAPI	H	2.266,00	R\$ 10,16	115,10%	R\$ 21,87	R\$ 49.557,42
00000246	AUXILIAR DE ENCANADOR OU BOMBEIRO HIDRAULICO (HORISTA)	SINAPI	H	1.718,15	R\$ 7,56	115,10%	R\$ 16,28	R\$ 27.971,48
00004760	AZULEJISTA OU LADRILHEIRO (HORISTA)	SINAPI	H	1.418,81	R\$ 10,13	115,10%	R\$ 21,81	R\$ 30.944,25
10498	CARPINTEIRO	SEINFRA	H	29,92	R\$ 9,07	114,15%	R\$ 26,86	R\$ 803,65
00006117	CARPINTEIRO AUXILIAR (HORISTA)	SINAPI	H	3.756,51	R\$ 7,56	115,10%	R\$ 16,28	R\$ 61.155,98
00001214	CARPINTEIRO DE ESQUADRIAS (HORISTA)	SINAPI	H	1.400,93	R\$ 9,65	115,10%	R\$ 20,77	R\$ 29.097,32
00001213	CARPINTEIRO DE FORMAS PARA CONCRETO (HORISTA)	SINAPI	H	9.269,50	R\$ 10,13	115,10%	R\$ 21,81	R\$ 202.167,80
12312	ELETRICISTA	SEINFRA	H	78,38	R\$ 9,07	114,15%	R\$ 26,85	R\$ 2.104,50
00002436	ELETRICISTA (HORISTA)	SINAPI	H	2.961,99	R\$ 10,13	115,10%	R\$ 21,81	R\$ 64.601,00
12320	ENCANADOR	SEINFRA	H	81,66	R\$ 9,07	114,15%	R\$ 26,18	R\$ 2.137,86
00002696	ENCANADOR OU BOMBEIRO HIDRAULICO (HORISTA)	SINAPI	H	2.261,62	R\$ 10,13	115,10%	R\$ 21,81	R\$ 49.325,93
00040818	ENCARREGADO GERAL DE OBRAS (MENSALISTA)	SINAPI	MES	4,30	R\$ 2.620,19	71,84%	R\$ 4.502,55	R\$ 19.360,97
00040811	ENGENHEIRO CIVIL DE OBRA JUNIOR (MENSALISTA)	SINAPI	MES	4,28	R\$ 12.902,99	71,84%	R\$ 22.172,51	R\$ 94.898,34
00012873	IMPERMEABILIZADOR (HORISTA)	SINAPI	H	584,45	R\$ 10,13	115,10%	R\$ 21,81	R\$ 12.746,85
00004755	MARMORISTA / GRANITEIRO (HORISTA)	SINAPI	H	163,35	R\$ 9,90	115,10%	R\$ 21,31	R\$ 3.480,99
00044497	MONTADOR DE ESTRUTURAS METALICAS HORISTA	SINAPI	H	992,63	R\$ 9,38	115,10%	R\$ 20,19	R\$ 20.041,20
00004093	MOTORISTA DE CAMINHAO (HORISTA)	SINAPI	H	2,44	R\$ 12,64	115,10%	R\$ 27,21	R\$ 66,39
00004096	MOTORISTA OPERADOR DE CAMINHAO COM MUNCK (HORISTA)	SINAPI	H	42,78	R\$ 14,17	115,10%	R\$ 30,50	R\$ 1.304,79
00037666	OPERADOR DE BETONEIRA ESTACIONARIA / MISTURADOR (HORISTA)	SINAPI	H	2.416,41	R\$ 10,28	115,10%	R\$ 22,13	R\$ 53.475,15
00004234	OPERADOR DE ESCAVADEIRA (HORISTA)	SINAPI	H	106,32	R\$ 13,33	115,10%	R\$ 28,69	R\$ 3.050,32
00004253	OPERADOR DE GUINCHO OU GUINCHEIRO (HORISTA)	SINAPI	H	626,97	R\$ 10,28	115,10%	R\$ 22,13	R\$ 13.874,85
00004254	OPERADOR DE GUINDASTE (HORISTA)	SINAPI	H	43,38	R\$ 18,75	115,10%	R\$ 40,35	R\$ 1.750,38
00004230	OPERADOR DE MAQUINAS E TRATORES DIVERSOS - TERRAPLANAGEM (HORISTA)	SINAPI	H	520,13	R\$ 13,08	115,10%	R\$ 28,15	R\$ 14.641,66
12391	PEDREIRO	SEINFRA	H	380,60	R\$ 9,07	114,15%	R\$ 26,86	R\$ 10.222,92
00004750	PEDREIRO (HORISTA)	SINAPI	H	17.870,17	R\$ 10,13	115,10%	R\$ 21,81	R\$ 389.748,41
00004783	PINTOR (HORISTA)	SINAPI	H	2.954,29	R\$ 10,13	115,10%	R\$ 21,81	R\$ 64.433,06
12543	SERVENTE	SEINFRA	H	1.762,52	R\$ 6,07	114,15%	R\$ 20,26	R\$ 35.708,66
00006111	SERVENTE DE OBRAS (HORISTA)	SINAPI	H	17.479,28	R\$ 6,98	115,10%	R\$ 15,03	R\$ 262.713,58
00012869	TELHADOR / TELHADISTA (HORISTA)	SINAPI	H	3.091,84	R\$ 10,00	115,10%	R\$ 21,53	R\$ 66.567,32

RELATÓRIO SINTÉTICO - MATERIAIS



OBRA:	MCMV BATURITÉ/CE- CONSTRUÇÃO DE 40 UNIDADES DE HABITAÇÃO DE INTERESSE SOCIAL (HIS)
DESCRIÇÃO:	CASA TÉRREA ACESSÍVEL, 2 QUARTOS, ÁREA ÚTIL= 47,46m², CONFORME PORTARIA MCID 1416/2023
LOCAL:	BAIRRO ALTO ALEGRE, BATURITÉ/CE
CLIENTE:	PREFEITURA MUNICIPAL DE BATURITÉ

DATA : 08/12/2025

FONTE	VERSÃO
SEINFRA	028 SEM DESONERAÇÃO
SINAPI	2025/07 SEM DESONERAÇÃO
Composições Próprias	PRÓPRIA




CÓDIGO	DESCRIÇÃO	FONTE	UNID	QUANTIDADE	VALOR UNITÁRIO	VALOR TOTAL
00000392	ABRACADEIRA EM ACO PARA AMARRACAO DE ELETRODUTOS, TIPO D, COM 1/2" E PARAFUSO DE FIXACAO	SINAPI	UN	3.148,20	R\$ 3,38	RS 10.640,92
00000034	ACO CA-50, 10,0 MM, VERGALHAO	SINAPI	KG	6.026,08	R\$ 7,47	RS 45.014,82
00000032	ACO CA-50, 6,3 MM, VERGALHAO	SINAPI	KG	2.097,73	R\$ 7,88	RS 16.530,11
00000033	ACO CA-50, 8,0 MM, VERGALHAO	SINAPI	KG	7.312,25	R\$ 7,92	RS 57.913,02
00043059	ACO CA-60, 4,2 MM, OU 5,0 MM, OU 6,0 MM, OU 7,0 MM, VERGALHAO	SINAPI	KG	5.777,07	R\$ 7,06	RS 40.786,11
00037998	ADAPTADOR CPVC, SOLDAVEL, 22 MM, PARA AGUA QUENTE	SINAPI	UN	80,00	R\$ 21,96	RS 1.756,80
00000065	ADAPTADOR PVC SOLDAVEL CURTO COM BOLSA E ROSCA, 25 MM X 3/4", PARA AGUA FRIA	SINAPI	UN	400,00	R\$ 0,91	RS 364,00
00000096	ADAPTADOR PVC SOLDAVEL, COM FLANGE E ANEL DE VEDACAO, 25 MM X 3/4", PARA CAIXA D'AGUA	SINAPI	UN	40,00	R\$ 12,55	RS 502,00
00000097	ADAPTADOR PVC SOLDAVEL, COM FLANGE E ANEL DE VEDACAO, 32 MM X 1", PARA CAIXA D'AGUA	SINAPI	UN	80,00	R\$ 18,89	RS 1.511,20
10026	ADESIVO PARA TUBO DE PVC RIGIDO	SEINFRA	KG	3,93	R\$ 62,07	RS 243,94
00021114	ADESIVO PARA TUBOS CPVC, *75" G	SINAPI	UN	6,40	R\$ 32,62	RS 208,77
00000122	ADESIVO PLASTICO PARA PVC, FRASCO COM *850" GR	SINAPI	UN	22,76	R\$ 63,62	RS 1.447,99
00020080	ADESIVO PLASTICO PARA PVC, FRASCO COM 175 GR	SINAPI	UN	3,20	R\$ 20,76	RS 66,43
00007334	ADITIVO ADESIVO LIQUIDO PARA ARGAMASSAS DE REVESTIMENTOS CIMENTICIOS	SINAPI	L	447,56	R\$ 15,63	RS 6.995,36
00000123	ADITIVO IMPERMEABILIZANTE DE PEGA NORMAL PARA ARGAMASSAS E CONCRETOS SEM ARMACAO, LIQUIDO E ISENTO DE CLORETOS	SINAPI	L	1.080,68	R\$ 8,22	RS 8.883,19
00043617	ADITIVO PLASTIFICANTE E ESTABILIZADOR PARA ARGAMASSAS DE ASSENTAMENTO E REBOCO, LIQUIDO E ISENTO DE CLORETOS	SINAPI	L	0,10	R\$ 9,10	RS 0,91
00000301	ANEL BORRACHA PARA TUBO ESGOTO PREDIAL, DN 100 MM (NBR 5688)	SINAPI	UN	160,00	R\$ 4,01	RS 641,60
00000296	ANEL BORRACHA PARA TUBO ESGOTO PREDIAL, DN 50 MM (NBR 5688)	SINAPI	UN	880,00	R\$ 2,26	RS 1.988,80
00006138	ANEL DE VEDACAO, PVC FLEXIVEL, 100 MM, PARA SAIDA DE BACIA / VASO SANITARIO	SINAPI	UN	39,95	R\$ 12,50	RS 499,38
17964	ANEL PRE-MOLDADO DE CONCRETO D=1,20M, h=0,50M	SEINFRA	UN	240,00	R\$ 190,08	RS 45.619,20
00000345	ARAME GALVANIZADO 18 BWG, D = 1,24MM (0,009 KG/M)	SINAPI	KG	101,09	R\$ 21,91	RS 2.214,88
00043131	ARAME GALVANIZADO 6 BWG, D = 5,16 MM (0,157 KG/M), OU 8 BWG, D = 4,19 MM (0,101 KG/M), OU 10 BWG, D = 3,40 MM (0,0713 KG/M)	SINAPI	KG	88,46	R\$ 17,84	RS 1.578,13
00043132	ARAME RECOZIDO 16 BWG, D = 1,65 MM (0,016 KG/M) OU 18 BWG, D = 1,25 MM (0,01 KG/M)	SINAPI	KG	469,05	R\$ 15,36	RS 7.204,61
10108	AREIA GROSSA	SEINFRA	M3	10,38	R\$ 117,15	RS 1.216,02
00000367	AREIA GROSSA - POSTO JAZIDA/FORNECEDOR (RETIRADO NA JAZIDA, SEM TRANSPORTE)	SINAPI	M3	39,64	R\$ 124,06	RS 4.917,74
10109	AREIA MEDIA	SEINFRA	M3	4,96	R\$ 81,88	RS 406,12
00000370	AREIA MEDIA - POSTO JAZIDA/FORNECEDOR (RETIRADO NA JAZIDA, SEM TRANSPORTE)	SINAPI	M3	782,70	R\$ 122,46	RS 95.849,44
00001381	ARGAMASSA COLANTE AC I PARA CERAMICAS	SINAPI	KG	22.339,30	R\$ 1,15	RS 25.690,20
00037595	ARGAMASSA COLANTE TIPO AC III	SINAPI	KG	130,03	R\$ 3,52	RS 457,71
00001094	ARMACAO VERTICAL COM HASTE E CONTRA-PINO, EM CHAPA DE ACO GALVANIZADO 3/16", COM 1 ESTRIBO, SEM ISOLADOR	SINAPI	UN	40,00	R\$ 17,87	RS 714,80
00011267	ARRUELA LISA, REDONDA, DE LATAO POLIDO, DIAMETRO NOMINAL 5/8", DIAMETRO EXTERNO = 34 MM, DIAMETRO DO FURO = 17 MM, ESPESSURA = *2,5" MM	SINAPI	UN	80,00	R\$ 1,39	RS 111,20
00010422	BACIA SANITARIA (VASO) COM CAIXA ACOPLADA, SIFAO APARENTE, DE LOUCA BRANCA (SEM ASSENTO)	SINAPI	UN	39,95	R\$ 402,87	RS 16.094,66
10174	BACIA SIFONADA DE LOUCA BRANCA	SEINFRA	UN	1,00	R\$ 218,47	RS 218,47
00000541	BANCADA DE MARMORE SINTETICO COM UMA CUBA, 120 X *60" CM	SINAPI	UN	28,72	R\$ 120,01	RS 3.446,69
00036080	BARRA DE APOIO RETA, EM ALUMINIO, COMPRIMENTO 80 CM, DIAMETRO MINIMO 3 CM	SINAPI	UN	12,00	R\$ 210,54	RS 2.526,48
10193	BARRAMENTO NEUTRO P/ BAIXA TENSÃO	SEINFRA	UN	40,00	R\$ 40,48	RS 1.619,20
10194	BARRAMENTO PRINCIPAL P/ BAIXA TENSÃO	SEINFRA	UN	40,00	R\$ 39,82	RS 1.592,80
10195	BARRAMENTO TERRA P/ BAIXA TENSÃO	SEINFRA	UN	40,00	R\$ 32,92	RS 1.316,80
10197	BARROTE DE 2"x2"	SEINFRA	M	14,30	R\$ 6,75	RS 96,53
00000184	BATENTE / PORTAL / ADUELA / MARCO EM MADEIRA MACICA COM REBAIXO, E = *3" CM, L = *14" CM, PARA PORTAS DE GIRO DE *60 CM A 120" CM X *210" CM, PINUS / EUCALIPTO / VIROLA OU EQUIVALENTE DA REGIAO (NAO INCLUI ALIZARES)	SINAPI	JG	198,70	R\$ 132,60	RS 26.347,62
00007271	BLOCO CERAMICO / TIJOLO VAZADO PARA ALVENARIA DE VEDACAO, 8 FUIROS NA HORIZONTAL DE 9 X 19 X 19 CM (L X A X C)	SINAPI	UN	119.377,61	R\$ 0,86	RS 102.664,74

RELATÓRIO SINTÉTICO - MATERIAIS



OBRA:	MCMV BATURITÉ/CE- CONSTRUÇÃO DE 40 UNIDADES DE HABITAÇÃO DE INTERESSE SOCIAL (HIS)
DESCRIÇÃO:	CASA TÉRREA ACESSÍVEL, 2 QUARTOS, ÁREA ÚTIL= 47,46m², CONFORME PORTARIA MCID 1416/2023
LOCAL:	BAIRRO ALTO ALEGRE, BATURITÉ/CE
CLIENTE:	PREFEITURA MUNICIPAL DE BATURITÉ

DATA :	08/12/2025
VERSÃO	
SEINFRA	028 SEM DESONERAÇÃO
SINAPI	2025/07 SEM DESONERAÇÃO
Composições Próprias	PRÓPRIA



CÓDIGO	DESCRIÇÃO	FONTE	UNID	QUANTIDADE	VALOR UNITÁRIO	VALOR TOTAL
00000650	BLOCO DE VEDACAO DE CONCRETO, 9 X 19 X 39 CM (CLASSE C - NBR 6136)	SINAPI	UN	646,36	R\$ 3,23	R\$ 2.087,74
10280	BRITA	SEINFRA	M3	10,68	R\$ 98,46	R\$ 1.051,55
00007568	BUCHA DE NYLON SEM ABA S10, COM PARAFUSO DE 6,10 X 65 MM EM ACO ZINCADO COM ROSCA SOBERBA, CABECA CHATA E FENDA PHILLIPS	SINAPI	UN	114,86	R\$ 0,84	R\$ 96,48
00000829	BUCHA DE REDUCAO DE PVC, SOLDAVEL, CURTA, COM 32 X 25 MM, PARA AGUA FRIA PREDIAL	SINAPI	UN	80,00	R\$ 0,97	R\$ 77,60
00000813	BUCHA DE REDUCAO DE PVC, SOLDAVEL, LONGA, COM 50 X 25 MM, PARA AGUA FRIA PREDIAL	SINAPI	UN	40,00	R\$ 4,32	R\$ 172,80
00000863	CABO DE COBRE NU 35 MM2 MEIO-DURO	SINAPI	M	357,45	R\$ 42,03	R\$ 15.023,62
00000867	CABO DE COBRE NU 50 MM2 MEIO-DURO	SINAPI	M	81,32	R\$ 59,87	R\$ 4.868,63
00001013	CABO DE COBRE, FLEXIVEL, CLASSE 4 OU 5, ISOLACAO EM PVC/A, ANTICHAMA BWF-B, 1 CONDUTOR, 450/750 V, SECAO NOMINAL 1,5 MM2	SINAPI	M	4.869,15	R\$ 1,61	R\$ 7.839,33
00000980	CABO DE COBRE, FLEXIVEL, CLASSE 4 OU 5, ISOLACAO EM PVC/A, ANTICHAMA BWF-B, 1 CONDUTOR, 450/750 V, SECAO NOMINAL 10 MM2	SINAPI	M	1.063,97	R\$ 11,57	R\$ 12.310,13
00001014	CABO DE COBRE, FLEXIVEL, CLASSE 4 OU 5, ISOLACAO EM PVC/A, ANTICHAMA BWF-B, 1 CONDUTOR, 450/750 V, SECAO NOMINAL 2,5 MM2	SINAPI	M	12.871,68	R\$ 2,54	R\$ 32.694,07
00000981	CABO DE COBRE, FLEXIVEL, CLASSE 4 OU 5, ISOLACAO EM PVC/A, ANTICHAMA BWF-B, 1 CONDUTOR, 450/750 V, SECAO NOMINAL 4 MM2	SINAPI	M	1.233,45	R\$ 4,21	R\$ 5.192,82
00001020	CABO DE COBRE, FLEXIVEL, CLASSE 4 OU 5, ISOLACAO EM PVC/A, ANTICHAMA BWF-B, COBERTURA PVC-ST1, ANTICHAMA BWF-B, 1 CONDUTOR, 0,6/1 KV, SECAO NOMINAL 10 MM2	SINAPI	M	543,22	R\$ 11,03	R\$ 5.991,72
10400	CADEADO MEDIO	SEINFRA	UN	1,00	R\$ 27,91	R\$ 27,91
00004430	CAIBRO NAO APARELHADO *5 X 6* CM, EM MACARANDUBA/MASSARANDUBA, ANGELIM OU EQUIVALENTE DA REGIAO - BRUTA	SINAPI	M	7.769,54	R\$ 14,21	R\$ 110.405,16
00004400	CAIBRO NAO APARELHADO, *6 X 8* CM, EM MACARANDUBA/MASSARANDUBA, ANGELIM OU EQUIVALENTE DA REGIAO - BRUTA	SINAPI	M	560,00	R\$ 22,60	R\$ 12.656,00
00034637	CAIXA D'AGUA / RESERVATORIO EM POLIETILENO, 500 LITROS, COM TAMPA	SINAPI	UN	40,00	R\$ 290,25	R\$ 11.610,00
10414	CAIXA DE DESCARGA PLÁSTICA DE SOBREPOR COMPLETA	SEINFRA	UN	1,00	R\$ 79,87	R\$ 79,87
00034643	CAIXA DE INSPECAO PARA ATERRAMENTO E PARA RAIOS, EM POLIPROPILENO, DIAMETRO = 300 MM X ALTURA = 400 MM (INCLUIDA TAMPA SEM ESCOTILHA)	SINAPI	UN	40,00	R\$ 47,24	R\$ 1.889,60
00001872	CAIXA DE PASSAGEM, EM PVC, DE 4" X 2", PARA ELETRODUTO FLEXIVEL CORRUGADO	SINAPI	UN	1.080,00	R\$ 1,74	R\$ 1.879,20
00001871	CAIXA OCTOGONAL DE FUNDO MOVEL, EM PVC, DE 3" X 3", PARA ELETRODUTO FLEXIVEL CORRUGADO	SINAPI	UN	280,00	R\$ 3,13	R\$ 876,40
00011882	CAIXA PARA HIDROMETRO CONCRETO PRE MOLDADO, *0,24 M X 0,45 M X 0,30* M (L X C X A)	SINAPI	UN	40,00	R\$ 133,58	R\$ 5.343,20
00039808	CAIXA PARA MEDIDOR MONOFASICO, EM POLICARBONATO / TERMOPLASTICO, PARA ALOJAR 1 DISJUNTOR (PADRAO DA CONCESSIONARIA LOCAL)	SINAPI	UN	40,00	R\$ 67,66	R\$ 2.706,40
10435	CAIXA SIFONADA 150 x 150 x 50 COM GRELHA	SEINFRA	UN	1,00	R\$ 37,49	R\$ 37,49
00005103	CAIXA SIFONADA PVC, 100 X 100 X 50 MM, COM GRELHA REDONDA, BRANCA	SINAPI	UN	40,00	R\$ 25,97	R\$ 1.038,80
00001106	CAL HIDRATADA CH-I PARA ARGAMASSAS	SINAPI	KG	40.468,54	R\$ 1,22	R\$ 49.371,62
00038106	CAMPAINHA CIGARRA 127 V / 220 V (APENAS MODULO)	SINAPI	UN	39,56	R\$ 17,64	R\$ 697,84
10528	CHAPA COMPENSADO RESINADO 10MM (1.10 X 2.20M)	SEINFRA	M2	40,99	R\$ 35,22	R\$ 1.443,67
00001345	CHAPA/PAINEL DE MADEIRA COMPENSADA PLASTIFICADA (MADEIRITE PLASTIFICADO) PARA FORMA DE CONCRETO, DE 2200 X 1100 MM, E = *17* MM	SINAPI	M2	33,03	R\$ 95,75	R\$ 3.162,62
00001358	CHAPA/PAINEL DE MADEIRA COMPENSADA RESINADA (MADEIRITE RESINADO ROSA) PARA FORMA DE CONCRETO, DE 2200 X 1100 MM, E = 17 MM	SINAPI	M2	586,42	R\$ 56,54	R\$ 33.156,19
00001368	CHUVEIRO COMUM EM PLASTICO BRANCO, COM CANO, 3 TEMPERATURAS, 5500 W (110/220 V)	SINAPI	UN	40,00	R\$ 88,08	R\$ 3.523,20
10796	CHUVEIRO PLASTICO	SEINFRA	UN	1,00	R\$ 7,07	R\$ 7,07
10805	CIMENTO PORTLAND	SEINFRA	KG	3.091,06	R\$ 0,70	R\$ 2.163,74
00001379	CIMENTO PORTLAND COMPOSTO CP II-32	SINAPI	KG	252.322,12	R\$ 0,72	R\$ 181.671,93
00034492	CONCRETO USINADO BOMBEAVEL, CLASSE DE RESISTENCIA C20, COM BRITA 0 E 1, SLUMP = 100 +/- 20 MM, EXCLUI SERVICO DE BOMBEAMENTO (NBR 8953)	SINAPI	M3	135,01	R\$ 465,36	R\$ 62.828,25
00001527	CONCRETO USINADO BOMBEAVEL, CLASSE DE RESISTENCIA C25, BRITA 0 E 1, SLUMP = 100 +/- 20 MM, COM BOMBEAMENTO (DISPONIBILIZACAO DE BOMBA), SEM O LANCAMENTO (NBR 8953)	SINAPI	M3	13,63	R\$ 518,35	R\$ 7.065,11
00007181	CUMEEIRA PARA TELHA CERAMICA, COMPRIMENTO DE *41* CM, RENDIMENTO DE *3* TELHAS/M	SINAPI	UN	1.278,00	R\$ 3,16	R\$ 4.038,48
00039276	CURVA 180 GRAUS, DE PVC RIGIDO ROSCAVEL, DE 1", PARA ELETRODUTO	SINAPI	UN	39,72	R\$ 4,54	R\$ 180,33