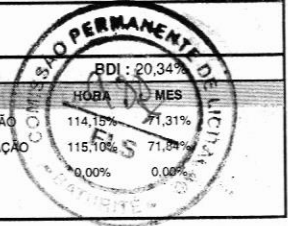



DETALHAMENTO DOS QUANTITATIVOS


	OBRA:	MCMV BATURITÉ/CE- CONSTRUÇÃO DE 40 UNIDADES DE HABITAÇÃO DE INTERESSE SOCIAL (HIS)	DATA : 08/12/2025	BDI : 20,34%	
	DESCRIÇÃO:	CASA TÉRREA ACESSÍVEL, 2 QUARTOS, ÁREA ÚTIL= 47,46m², CONFORME PORTARIA MCID 1416/2023	VERSIÃO	HORA - MES	
	LOCAL:	BAIRRO ALTO ALEGRE, BATURITÉ/CE	SEINFRA	028 SEM DESONERAÇÃO	114,15% 71,31%
	CLIENTE:	PREFEITURA MUNICIPAL DE BATURITÉ	SINAPI	2025/07 SEM DESONERAÇÃO	115,10% 71,24%
			Composições Próprias	0,00% 0,00%	



ITEM	CÓDIGO	DESCRIÇÃO	UNID	QUANTIDADE DO SERVIÇO	COEFICIENTE DO INSUMO	QUANTIDADE TOTAL
7.3.4	87775	EMBOÇO OU MASSA ÚNICA EM ARGAMASSA TRAÇO 1:2:8, PREPARO MECÂNICO COM BETONEIRA 400 L, APLICADA MANUALMENTE EM PANOS DE FACHADA COM PRESENÇA DE VÃOS, ESPESSURA DE 25 MM. AF_08/2022	M2	2.752,80	0,13918527	383,14921126
8.1.4	95241	LASTRO DE CONCRETO MAGRO, APLICADO EM PISOS, LAJES SOBRE SOLO OU RADIERS, ESPESSURA DE 5 CM. AF_01/2024	M2	1.892,80	0,09091598	172,08576392
8.1.5	87745	CONTRAPISO EM ARGAMASSA TRAÇO 1:4 (CIMENTO E AREIA), PREPARO MECÂNICO COM BETONEIRA 400 L, APLICADO EM ÁREAS MOLHADAS SOBRE LAJE, ADERIDO, ACABAMENTO NÃO REFORÇADO, ESPESSURA 3CM. AF_07/2021	M2	605,20	0,20607694	124,71776197
8.1.6	87630	CONTRAPISO EM ARGAMASSA TRAÇO 1:4 (CIMENTO E AREIA), PREPARO MECÂNICO COM BETONEIRA 400 L, APLICADO EM ÁREAS SECAS SOBRE LAJE, ADERIDO, ACABAMENTO NÃO REFORÇADO, ESPESSURA 3CM. AF_07/2021	M2	1.287,60	0,20653216	265,93080600
8.2.2	94990	EXECUÇÃO DE PASSEIO (CALÇADA) OU PISO DE CONCRETO COM CONCRETO MOLDADO IN LOCO, FEITO EM OBRA, ACABAMENTO CONVENCIONAL, NÃO ARMADO. AF_08/2022	M3	51,60	1,95595631	100,92734557
8.3.3	101965	PEITORIL LINEAR EM GRANITO OU MÁRMORE, L = 15CM, ASSENTADO COM ARGAMASSA 1:6 COM ADITIVO. AF_11/2020	M	260,00	0,02552015	6,63524004
9.3.2.1	97902	CAIXA ENTERRADA HIDRÁULICA RETANGULAR EM ALVENARIA COM TIJOLOS CERÂMICOS MACIÇOS, DIMENSÕES INTERNAS: 0,6X0,6X0,6 M PARA REDE DE ESGOTO. AF_12/2020	UN	200,00	0,65346191	130,69238122
9.3.2.5	98107	CAIXA DE GORDURA SIMPLES (CAPACIDADE: 36 L), RETANGULAR, EM ALVENARIA COM BLOCOS DE CONCRETO, DIMENSÕES INTERNAS = 0,2X0,4 M, ALTURA INTERNA = 0,8 M. AF_12/2020	UN	40,00	0,29318175	11,72726996
TOTAL:						2.396,49621141
[Serviço]	88294	OPERADOR DE ESCAVADEIRA COM ENCARGOS COMPLEMENTARES	H			
3.1.1	96521	ESCAVAÇÃO MECANIZADA PARA BLOCO DE COROAMENTO OU SAPATA COM RETROESCAVADEIRA (INCLUINDO ESCAVAÇÃO PARA COLOCAÇÃO DE FÓRMAS). AF_01/2024	M3	349,60	0,28571907	99,88738687
9.3.2.1	97902	CAIXA ENTERRADA HIDRÁULICA RETANGULAR EM ALVENARIA COM TIJOLOS CERÂMICOS MACIÇOS, DIMENSÕES INTERNAS: 0,6X0,6X0,6 M PARA REDE DE ESGOTO. AF_12/2020	UN	200,00	0,02608617	5,21723400
TOTAL:						105,10462087
[Serviço]	88295	OPERADOR DE GUINCHO COM ENCARGOS COMPLEMENTARES	H			
6.1.1	92541	TRAMA DE MADEIRA COMPOSTA POR RIPAS, CAIBROS E TERÇAS PARA TELHADOS DE ATÉ 2 ÁGUAS PARA TELHA CERÂMICA CAPA-CANAL, INCLUSO TRANSPORTE VERTICAL. AF_07/2019	M2	3.326,00	0,09641660	320,68161160
6.1.2	94447	TELHAMENTO COM TELHA CERÂMICA CAPA-CANAL, TIPO PAULISTA, COM ATÉ 2 ÁGUAS, INCLUSO TRANSPORTE VERTICAL. AF_07/2019	M2	3.326,00	0,08715720	289,88484720
6.1.5	94221	CUMEEIRA PARA TELHA CERÂMICA EMBOÇADA COM ARGAMASSA TRAÇO 1:2:9 (CIMENTO, CAL E AREIA) PARA TELHADOS COM ATÉ 2 ÁGUAS, INCLUSO TRANSPORTE VERTICAL. AF_07/2019	M	426,00	0,01480446	6,30569996
TOTAL:						616,87315876
[Serviço]	88296	OPERADOR DE GUINDASTE COM ENCARGOS COMPLEMENTARES	H			
6.1.6	92548	FABRICAÇÃO E INSTALAÇÃO DE TESOURA INTEIRA EM MADEIRA NÃO APARELHADA, VÃO DE 6 M, PARA TELHA CERÂMICA OU DE CONCRETO, INCLUSO IÇAMENTO. AF_07/2019	UN	160,00	0,26675901	42,68144082
TOTAL:						42,68144082
[Serviço]	88297	OPERADOR DE MÁQUINAS E EQUIPAMENTOS COM ENCARGOS COMPLEMENTARES	H			
3.1.2	101616	PREPARO DE FUNDO DE VALA COM LARGURA MENOR QUE 1,5 M (ACERTO DO SOLO NATURAL). AF_08/2020	M2	187,20	0,00705578	1,32084202
3.1.4	96541	FABRICAÇÃO, MONTAGEM E DESMONTAGEM DE FÔRMA PARA SAPATA, EM CHAPA DE MADEIRA COMPENSADA RESINADA, E=17 MM, 4 UTILIZAÇÕES. AF_01/2024	M2	582,40	0,29294061	170,60861126
3.2.3	96536	FABRICAÇÃO, MONTAGEM E DESMONTAGEM DE FÔRMA PARA VIGA BALDRAME, EM MADEIRA SERRADA, E=25 MM, 4 UTILIZAÇÕES. AF_01/2024	M2	1.143,20	0,06468488	73,94775482
4.1.1	92427	MONTAGEM E DESMONTAGEM DE FÔRMA DE PILARES RETANGULARES E ESTRUTURAS SIMILARES, PÉ-DIREITO SIMPLES, EM CHAPA DE MADEIRA COMPENSADA RESINADA, 8 UTILIZAÇÕES. AF_09/2020	M2	575,60	0,04714340	27,13574003
4.1.2	92463_ADP-01	MONTAGEM E DESMONTAGEM DE FÔRMA DE VIGA, SEM ESCORAMENTO, PÉ-DIREITO SIMPLES, EM CHAPA DE MADEIRA RESINADA, 8 UTILIZAÇÕES	UN	821,60	0,06684343	54,91856037
4.1.3	92463	MONTAGEM E DESMONTAGEM DE FÔRMA DE VIGA, ESCORAMENTO COM GARFO DE MADEIRA, PÉ-DIREITO SIMPLES, EM CHAPA DE MADEIRA RESINADA, 8 UTILIZAÇÕES. AF_09/2020	M2	165,20	0,22890690	37,81542052
4.1.8	101963	LAJE PRÉ-MOLDADA UNIDIRECIONAL, BIAPOIADA, PARA PISO, ENCHIMENTO EM CERÂMICA, VIGOTA CONVENCIONAL, ALTURA TOTAL DA LAJE (ENCHIMENTO+CAPA) = (8+4). AF_11/2020	M2	230,80	0,03558689	8,21345534
5.1.2	105024	VERGA MOLDADA IN LOCO EM CONCRETO, ESPESSURA DE *10* CM. AF_03/2024	M	648,00	0,02604993	16,86035386
5.1.3	105030	CONTRAVERGA MOLDADA IN LOCO EM CONCRETO, ESPESSURA DE *10* CM. AF_03/2024	M	368,00	0,02109945	7,76459672
8.3.3	101965	PEITORIL LINEAR EM GRANITO OU MÁRMORE, L = 15CM, ASSENTADO COM ARGAMASSA 1:6 COM ADITIVO. AF_11/2020	M	260,00	0,41130449	106,93916740

DETALHAMENTO DOS QUANTITATIVOS

	OBRA:	MCMV BATURITÉ/CE- CONSTRUÇÃO DE 40 UNIDADES DE HABITAÇÃO DE INTERESSE SOCIAL (HIS)	DATA : 08/12/2025	BDI : 20,34%	
	DESCRIÇÃO:	CASA TÉRREA ACESSÍVEL, 2 QUARTOS, ÁREA ÚTIL= 47,46m², CONFORME PORTARIA MCID 1416/2023	FONTE	VERSÃO	
	LOCAL:	BAIRRO ALTO ALEGRE, BATURITÉ/CE	SEINFRA	028 SEM DESONERAÇÃO	HORA
	CLIENTE:	PREFEITURA MUNICIPAL DE BATURITÉ	SINAPI	2025/07 SEM DESONERAÇÃO	MES
			Composições Próprias	114,15% 71,31% 115,10% 71,84% 0,00% 0,00%	




ITEM	CÓDIGO	DESCRIÇÃO	UNID	QUANTIDADE DO SERVIÇO	COEFICIENTE DO INSUMO	QUANTIDADE TOTAL
9.3.2.1	97902	CAIXA ENTERRADA HIDRÁULICA RETANGULAR EM ALVENARIA COM TIJOLOS CERÂMICOS MACIÇOS, DIMENSÕES INTERNAS: 0,6X0,6X0,6 M PARA REDE DE ESGOTO. AF_12/2020	UN	200,00	0,03806619	7,61323754
9.3.2.5	98107	CAIXA DE GORDURA SIMPLES (CAPACIDADE: 36 L), RETANGULAR, EM ALVENARIA COM BLOCOS DE CONCRETO, DIMENSÕES INTERNAS = 0,2X0,4 M, ALTURA INTERNA = 0,8 M. AF_12/2020	UN	40,00	0,02600434	1,04017379
TOTAL:						514,19791367
[Serviço]	97735	PEÇA RETANGULAR PRÉ-MOLDADA, VOLUME DE CONCRETO DE 30 A 100 LITROS, TAXA DE AÇO APROXIMADA DE 30KG/M³. AF_03/2024	M3			
9.3.2.1	97902	CAIXA ENTERRADA HIDRÁULICA RETANGULAR EM ALVENARIA COM TIJOLOS CERÂMICOS MACIÇOS, DIMENSÕES INTERNAS: 0,6X0,6X0,6 M PARA REDE DE ESGOTO. AF_12/2020	UN	200,00	0,04410040	8,82008000
TOTAL:						8,82008000
[Serviço]	97733	PEÇA RETANGULAR PRÉ-MOLDADA, VOLUME DE CONCRETO DE ATÉ 10 LITROS, TAXA DE AÇO APROXIMADA DE 30KG/M³. AF_03/2024	M3			
9.3.2.5	98107	CAIXA DE GORDURA SIMPLES (CAPACIDADE: 36 L), RETANGULAR, EM ALVENARIA COM BLOCOS DE CONCRETO, DIMENSÕES INTERNAS = 0,2X0,4 M, ALTURA INTERNA = 0,8 M. AF_12/2020	UN	40,00	0,01299707	0,51988280
TOTAL:						0,51988280
[Serviço]	88309	PEDREIRO COM ENCARGOS COMPLEMENTARES	H			
3.1.1	96521	ESCAVAÇÃO MECANIZADA PARA BLOCO DE COROAMENTO OU SAPATA COM RETROESCAVADEIRA (INCLUINDO ESCAVAÇÃO PARA COLOCAÇÃO DE FÓRMAS). AF_01/2024	M3	349,60	0,10416841	36,41727614
3.1.2	101616	PREPARO DE FUNDO DE VALA COM LARGURA MENOR QUE 1,5 M (ACERTO DO SOLO NATURAL). AF_08/2020	M2	187,20	0,09995708	18,71196538
3.1.3	96619	LASTRO DE CONCRETO MAGRO, APLICADO EM BLOCOS DE COROAMENTO OU SAPATAS, ESPESSURA DE 5 CM. AF_01/2024	M2	187,20	0,33522765	62,75461608
3.1.8	96556_AD-01	CONCRETAGEM DE SAPATA, FCK 20 MPA, COM USO DE JERICA - LANÇAMENTO, ADENSAMENTO E ACABAMENTO.	UN	56,40	5,53447166	312,14420162
3.2.1	96527	ESCAVAÇÃO MANUAL PARA VIGA BALDRAME OU SAPATA CORRIDA (INCLUINDO ESCAVAÇÃO PARA COLOCAÇÃO DE FÓRMAS). AF_01/2024	M3	218,40	0,96365640	214,83055776
3.2.2	96619	LASTRO DE CONCRETO MAGRO, APLICADO EM BLOCOS DE COROAMENTO OU SAPATAS, ESPESSURA DE 5 CM. AF_01/2024	M2	273,20	0,33522765	91,58419398
3.2.7	96555_AD-01	CONCRETAGEM DE BLOCO DE COROAMENTO OU VIGA BALDRAME, FCK 20 MPA, COM USO DE JERICA - LANÇAMENTO, ADENSAMENTO E ACABAMENTO. AF_01/2024	UN	76,40	2,40180403	183,49782789
3.3.1	87878	CHAPISCO APLICADO EM ALVENARIAS E ESTRUTURAS DE CONCRETO INTERNAS, COM COLHER DE PEDREIRO. ARGAMASSA TRAÇO 1:3 COM PREPARO MANUAL. AF_10/2022	M2	1.358,00	0,06705028	91,05428024
3.3.2	98562	IMPERMEABILIZAÇÃO DE SUPERFÍCIE COM ARGAMASSA DE CIMENTO E AREIA, COM ADITIVO IMPERMEABILIZANTE, E = 1,5CM. AF_09/2023	M2	1.358,00	0,97280352	1.321,06718016
4.1.8	101963	LAJE PRÉ-MOLDADA UNIDIRECIONAL, BIAPOIADA, PARA PISO, ENCHIMENTO EM CERÂMICA, VIGOTA CONVENCIONAL, ALTURA TOTAL DA LAJE (ENCHIMENTO+CAPA) = (8+4). AF_11/2020	M2	230,80	0,05991567	13,82853637
4.1.9	103669_AD-01	CONCRETAGEM DE PILARES, FCK = 20 MPA, COM USO DE BALDES - LANÇAMENTO, ADENSAMENTO E ACABAMENTO. AF_02/2022	UN	51,20	2,40964755	123,37395456
4.1.10	103682_AD-01	CONCRETAGEM DE VIGAS E LAJES, FCK=20 MPA, PARA QUALQUER TIPO DE LAJE COM BALDES EM EDIFICAÇÃO TÉRREA - LANÇAMENTO, ADENSAMENTO E ACABAMENTO. AF_02/2022	UN	71,20	3,49889815	249,12154828
5.1.1	103328	ALVENARIA DE VEDAÇÃO DE BLOCOS CERÂMICOS FURADOS NA HORIZONTAL DE 9X19X19 CM (ESPESSURA 9 CM) E ARGAMASSA DE ASSENTAMENTO COM PREPARO EM BETONEIRA. AF_12/2021	M2	4.216,80	1,58100707	6.666,79061278
5.1.2	105024	VERGA MOLDADA IN LOCO EM CONCRETO, ESPESSURA DE *10* CM. AF_03/2024	M	648,00	0,38599819	250,12682712
5.1.3	105030	CONTRAVERGA MOLDADA IN LOCO EM CONCRETO, ESPESSURA DE *10* CM. AF_03/2024	M	368,00	0,21119278	77,71894304
5.2.1	94570	JANELA DE ALUMÍNIO DE CORRER COM 2 FOLHAS PARA VIDROS (VIDROS INCLUSOS), BATENTE/ REQUADRO 6 A 14 CM, ACABAMENTO COM ACETATO OU BRILHANTE, FIXAÇÃO COM PARAFUSO, SEM GUARNIÇÃO/ ALIZAR, DIMENSÕES 100X120 CM, VEDAÇÃO COM SILICONE, EXCLUSIVE CONTRAMARCO - FORNECIMENTO E INSTALAÇÃO. AF_11/2024	M2	104,00	0,30923916	32,16087264
5.2.2	94572	JANELA DE ALUMÍNIO DE CORRER COM 3 FOLHAS (2 VENEZIANAS E 1 FOLHA PARA VIDRO, VIDRO INCLUSO), BATENTE/ REQUADRO 6 A 14 CM, SEM ACABAMENTO, FIXAÇÃO COM PARAFUSO, SEM GUARNIÇÃO/ ALIZAR, DIMENSÕES 100X120 CM, VEDAÇÃO COM SILICONE, EXCLUSIVE CONTRAMARCO - FORNECIMENTO E INSTALAÇÃO. AF_11/2024	M2	112,00	0,45746110	51,23564320
5.2.3	94569	JANELA DE ALUMÍNIO TIPO MAXIM-AR, BATENTE/ REQUADRO 3 A 14 CM, VIDRO INCLUSO, FIXAÇÃO COM PARAFUSO, SEM GUARNIÇÃO/ ALIZAR, DIMENSÕES 60X80 (A X L) CM, SEM ACABAMENTO, VEDAÇÃO COM SILICONE, EXCLUSIVE CONTRAMARCO - FORNECIMENTO E INSTALAÇÃO. AF_11/2024	M2	19,20	0,99211602	19,04862758
5.3.1	91316	KIT DE PORTA DE MADEIRA PARA PINTURA, SEMI-OCA (PESADA OU SUPERPESADA), PADRÃO POPULAR, 80X210CM, ESPESSURA DE 3,5CM, ITENS INCLUSOS: DOBRADIÇAS, MONTAGEM E INSTALAÇÃO DO BATENTE, FECHADURA COM EXECUÇÃO DO FURO - FORNECIMENTO E INSTALAÇÃO. AF_12/2019	UN	80,00	1,35424965	108,33997184
5.3.2	91314	KIT DE PORTA DE MADEIRA PARA PINTURA, SEMI-OCA (LEVE OU MÉDIA), PADRÃO POPULAR, 80X210CM, ESPESSURA DE 3,5CM, ITENS INCLUSOS: DOBRADIÇAS, MONTAGEM E INSTALAÇÃO DO BATENTE, FECHADURA COM EXECUÇÃO DO FURO - FORNECIMENTO E INSTALAÇÃO. AF_12/2019	UN	120,00	1,35246119	162,29534306
7.1.1	87879	CHAPISCO APLICADO EM ALVENARIAS E ESTRUTURAS DE CONCRETO INTERNAS, COM	M2	4.756,80	0,06727521	320,01471893

DETALHAMENTO DOS QUANTITATIVOS



OBRA:	MCMV BATURITÉ/CE- CONSTRUÇÃO DE 40 UNIDADES DE HABITAÇÃO DE INTERESSE SOCIAL (HIS)	DATA : 08/12/2025	BDI : 20,30%
DESCRIÇÃO:	CASA TÉRREA ACESSÍVEL, 2 QUARTOS, ÁREA ÚTIL= 47,46m², CONFORME PORTARIA MCID 1416/2023	FONTE	VERSÃO
LOCAL:	BAIRRO ALTO ALEGRE, BATURITÉ/CE	SEINFRA	028 SEM DESONERAÇÃO
CLIENTE:	PREFEITURA MUNICIPAL DE BATURITÉ	SINAPI	2025/07 SEM DESONERAÇÃO
		Composições Próprias	PROPRIA
			HORA
			71,31%
			115,10%
			71,84%
			0,00%
			0,00%



ITEM	CÓDIGO	DESCRIÇÃO	UNID	QUANTIDADE DO SERVIÇO	COEFICIENTE DO INSUMO	QUANTIDADE TOTAL
7.1.1	87879	COLHER DE PEDREIRO. ARGAMASSA TRAÇO 1:3 COM PREPARO EM BETONEIRA 400L. AF_10/2022				
7.1.2	87882	CHAPISCO APLICADO NO TETO OU EM ALVENARIA E ESTRUTURA, COM ROLO PARA TEXTURA ACRILICA. ARGAMASSA TRAÇO 1:4 E EMULSAO POLIMÉRICA (ADESIVO) COM PREPARO EM BETONEIRA 400L. AF_10/2022	M2	177,60	0,03860530	6,85630128
7.1.3	87545	EMBOÇO, EM ARGAMASSA TRAÇO 1:2:8, PREPARO MECÂNICO, APLICADO MANUALMENTE EM PAREDES INTERNAS, PARA AMBIENTES COM ÁREA MENOR QUE 5M², E = 10MM, COM TALISCAS. AF_03/2024	M2	636,80	0,45181104	287,71327027
7.1.4	104958	MASSA ÚNICA, EM ARGAMASSA TRAÇO 1:2:8 PREPARO MECÂNICO, APLICADA MANUALMENTE EM PAREDES INTERNAS DE AMBIENTES COM ÁREA MAIOR QUE 10M², E = 10MM, COM TALISCAS. AF_03/2024	M2	2.302,40	0,29306073	674,74302475
7.1.5	90408	MASSA ÚNICA, EM ARGAMASSA TRAÇO 1:2:8, PREPARO MECÂNICO, APLICADA MANUALMENTE EM TETO, E = 10MM, COM TALISCAS. AF_03/2024	M2	177,60	0,52484693	93,21281477
7.3.1	87905	CHAPISCO APLICADO EM ALVENARIA (COM PRESENÇA DE VÃOS) E ESTRUTURAS DE CONCRETO DE FACHADA, COM COLHER DE PEDREIRO. ARGAMASSA TRAÇO 1:3 COM PREPARO EM BETONEIRA 400L. AF_10/2022	M2	2.752,80	0,16954546	466,72474229
7.3.2	87894	CHAPISCO APLICADO EM ALVENARIA (SEM PRESENÇA DE VÃOS) E ESTRUTURAS DE CONCRETO DE FACHADA, COM COLHER DE PEDREIRO. ARGAMASSA TRAÇO 1:3 COM PREPARO EM BETONEIRA 400L. AF_10/2022	M2	1.568,80	0,13727809	215,36186759
7.3.3	87792	EMBOÇO OU MASSA ÚNICA EM ARGAMASSA TRAÇO 1:2:8, PREPARO MECÂNICO COM BETONEIRA 400 L, APLICADA MANUALMENTE EM PANOS CEGOS DE FACHADA (SEM PRESENÇA DE VÃOS), ESPESSURA DE 25 MM. AF_08/2022	M2	1.568,80	0,40359972	633,16724074
7.3.4	87775	EMBOÇO OU MASSA ÚNICA EM ARGAMASSA TRAÇO 1:2:8, PREPARO MECÂNICO COM BETONEIRA 400 L, APLICADA MANUALMENTE EM PANOS DE FACHADA COM PRESENÇA DE VÃOS, ESPESSURA DE 25 MM. AF_08/2022	M2	2.752,80	0,66883809	1.841,17749415
8.1.1	97084	COMPACTAÇÃO MECÂNICA DE SOLO PARA EXECUÇÃO DE RADIER, PISO DE CONCRETO OU LAJE SOBRE SOLO, COM COMPACTADOR DE SOLOS TIPO PLACA VIBRATÓRIA. AF_09/2021	M2	1.892,80	0,00876315	16,58689032
8.1.2	100322	LASTRO COM MATERIAL GRANULAR (PEDRA BRITADA N.3), APLICADO EM PISOS OU LAJES SOBRE SOLO, ESPESSURA DE *10 CM*. AF_01/2024	M3	189,20	1,54727127	292,74372428
8.1.3	97087	CAMADA SEPARADORA PARA EXECUÇÃO DE RADIER, PISO DE CONCRETO OU LAJE SOBRE SOLO, EM LONA PLÁSTICA. AF_09/2021	M2	1.892,80	0,01360756	25,75638957
8.1.4	95241	LASTRO DE CONCRETO MAGRO, APLICADO EM PISOS, LAJES SOBRE SOLO OU RADIERS, ESPESSURA DE 5 CM. AF_01/2024	M2	1.892,80	0,25150122	476,04150922
8.1.5	87745	CONTRAPISO EM ARGAMASSA TRAÇO 1:4 (CIMENTO E AREIA), PREPARO MECÂNICO COM BETONEIRA 400 L, APLICADO EM ÁREAS MOLHADAS SOBRE LAJE, ADERIDO, ACABAMENTO NÃO REFORÇADO, ESPESSURA 3CM. AF_07/2021	M2	605,20	0,55306132	334,71271086
8.1.6	87630	CONTRAPISO EM ARGAMASSA TRAÇO 1:4 (CIMENTO E AREIA), PREPARO MECÂNICO COM BETONEIRA 400 L, APLICADO EM ÁREAS SECAS SOBRE LAJE, ADERIDO, ACABAMENTO NÃO REFORÇADO, ESPESSURA 3CM. AF_07/2021	M2	1.287,60	0,24206657	311,68491553
8.2.1	97084	COMPACTAÇÃO MECÂNICA DE SOLO PARA EXECUÇÃO DE RADIER, PISO DE CONCRETO OU LAJE SOBRE SOLO, COM COMPACTADOR DE SOLOS TIPO PLACA VIBRATÓRIA. AF_09/2021	M2	646,00	0,00876315	5,66099490
8.2.2	94990	EXECUÇÃO DE PASSEIO (CALÇADA) OU PISO DE CONCRETO COM CONCRETO MOLDADO IN LOCO, FEITO EM OBRA, ACABAMENTO CONVENCIONAL, NÃO ARMADO. AF_08/2022	M3	51,60	1,40050187	72,26589649
9.3.2.1	97902	CAIXA ENTERRADA HIDRÁULICA RETANGULAR EM ALVENARIA COM TIJOLOS CERÂMICOS MACIÇOS, DIMENSÕES INTERNAS: 0,6X0,6X0,6 M PARA REDE DE ESGOTO. AF_12/2020	UN	200,00	6,08636400	1.217,27279993
9.3.2.5	98107	CAIXA DE GORDURA SIMPLES (CAPACIDADE: 36 L), RETANGULAR, EM ALVENARIA COM BLOCOS DE CONCRETO, DIMENSÕES INTERNAS = 0,2X0,4 M, ALTURA INTERNA = 0,8 M. AF_12/2020	UN	40,00	3,03458122	121,38324894
TOTAL:						17.499,18353453

[Serviço]	88310	PINTOR COM ENCARGOS COMPLEMENTARES	H			
1.2	103689	FORNECIMENTO E INSTALAÇÃO DE PLACA DE OBRA COM CHAPA GALVANIZADA E ESTRUTURA DE MADEIRA. AF_03/2022_PS	M2	2,88	0,22189704	0,63906347
6.1.3	102233	PINTURA IMUNIZANTE PARA MADEIRA, 1 DEMÃO. AF_01/2021	M2	4.580,00	0,22198879	1.016,70865820
7.5.1.1	88485	FUNDO SELADOR ACRÍLICO, APLICAÇÃO MANUAL EM PAREDE, UMA DEMÃO. AF_04/2023	M2	4.120,00	0,06527202	268,92072240
7.5.1.2	88484	FUNDO SELADOR ACRÍLICO, APLICAÇÃO MANUAL EM TETO, UMA DEMÃO. AF_04/2023	M2	177,60	0,09074046	16,11550570
7.5.1.3	104639	PINTURA LÁTEX ACRÍLICA ECONÔMICA, APLICAÇÃO MANUAL EM TETO, DUAS DEMÃOS. AF_04/2023	M2	177,60	0,22251604	39,51884870
7.5.1.4	104642	PINTURA LÁTEX ACRÍLICA STANDARD, APLICAÇÃO MANUAL EM PAREDES, DUAS DEMÃOS. AF_04/2023	M2	312,00	0,15991682	49,89404784
7.5.2.1	88415	APLICAÇÃO MANUAL DE FUNDO SELADOR ACRÍLICO EM PAREDES EXTERNAS DE CASAS. AF_03/2024	M2	4.321,60	0,05535180	239,20833888
7.5.2.2	104642	PINTURA LÁTEX ACRÍLICA STANDARD, APLICAÇÃO MANUAL EM PAREDES, DUAS DEMÃOS. AF_04/2023	M2	4.321,60	0,15991682	691,09652931
7.5.3.1	102193	LIXAMENTO DE MADEIRA PARA APLICAÇÃO DE FUNDO OU PINTURA. AF_01/2021	M2	840,00	0,05330049	44,77241160
7.5.3.2	102197	PINTURA FUNDO NIVELADOR ALQUÍDICO BRANCO EM MADEIRA. AF_01/2021	M2	840,00	0,27530567	231,25676280
7.5.3.3	102219	PINTURA TINTA DE ACABAMENTO (PIGMENTADA) ESMALTE SINTÉTICO ACETINADO EM MADEIRA, 2 DEMÃOS. AF_01/2021	M2	840,00	0,37284032	313,18586880
TOTAL:						2.911,31675770
[Serviço]	102234	PINTURA IMUNIZANTE PARA MADEIRA, 2 DEMÃOS. AF_01/2021	M2			




DETALHAMENTO DOS QUANTITATIVOS



OBRA:	MCMV BATURITÉ/CE- CONSTRUÇÃO DE 40 UNIDADES DE HABITAÇÃO DE INTERESSE SOCIAL (HIS)	DATA :	08/12/2025	BD :	20,34%
DESCRIÇÃO:	CASA TÉRREA ACESSÍVEL, 2 QUARTOS, ÁREA ÚTIL= 47,46m², CONFORME PORTARIA MCID 1416/2023	FONTE	VERSÃO	HORA	MES
LOCAL:	BAIRRO ALTO ALEGRE, BATURITÉ/CE	SEINFRA	028 SEM DESONERAÇÃO	114,15%	71,31%
CLIENTE:	PREFEITURA MUNICIPAL DE BATURITÉ	SINAPI	2025/07 SEM DESONERAÇÃO	115,10%	71,84%
		Composições Próprias	PROPRIA	0,00%	10,00%

ITEM	CÓDIGO	DESCRIÇÃO	UNID	QUANTIDADE DO SERVIÇO	COEFICIENTE DO INSUMO	QUANTIDADE TOTAL
1.2	103689	FORNECIMENTO E INSTALAÇÃO DE PLACA DE OBRA COM CHAPA GALVANIZADA E ESTRUTURA DE MADEIRA. AF_03/2022_PS	M2	2,88	0,48994709	1,41104762
					TOTAL:	1,41104762
[Serviço]	C1915	PISO CIMENTADO C/ ARGAMASSA DE CIMENTO E AREIA S/ PENEIRAR, TRAÇO 1:4, ESP.= 1.5cm	M2			
1.1	C0370	BARRACÃO PARA ESCRITÓRIO TIPO A1	UN	1,00	19,78388253	19,78388253
					TOTAL:	19,78388253
[Serviço]	91278	PLACA VIBRATÓRIA REVERSÍVEL COM MOTOR 4 TEMPOS A GASOLINA, FORÇA CENTRÍFUGA DE 25 KN (2500 KGF), POTÊNCIA 5,5 CV - CHI DIURNO. AF_08/2015	CHI			
8.1.2	100322	LASTRO COM MATERIAL GRANULAR (PEDRA BRITADA N.3), APLICADO EM PISOS OU LAJES SOBRE SOLO, ESPESSURA DE *10 CM*. AF_01/2024	M3	189,20	0,02940338	5,56311950
					TOTAL:	5,56311950
[Serviço]	91277	PLACA VIBRATÓRIA REVERSÍVEL COM MOTOR 4 TEMPOS A GASOLINA, FORÇA CENTRÍFUGA DE 25 KN (2500 KGF), POTÊNCIA 5,5 CV - CHP DIURNO. AF_08/2015	CHP			
3.1.9	104737	REATERRO MANUAL DE VALAS, COM PLACA VIBRATÓRIA. AF_08/2023	M3	283,60	0,09247780	26,22670408
3.2.8	104737	REATERRO MANUAL DE VALAS, COM PLACA VIBRATÓRIA. AF_08/2023	M3	128,40	0,09247780	11,87414952
8.1.1	97084	COMPACTAÇÃO MECÂNICA DE SOLO PARA EXECUÇÃO DE RADIER, PISO DE CONCRETO OU LAJE SOBRE SOLO, COM COMPACTADOR DE SOLOS TIPO PLACA VIBRATÓRIA. AF_09/2021	M2	1.892,80	0,00486842	9,21494538
8.1.2	100322	LASTRO COM MATERIAL GRANULAR (PEDRA BRITADA N.3), APLICADO EM PISOS OU LAJES SOBRE SOLO, ESPESSURA DE *10 CM*. AF_01/2024	M3	189,20	0,03136361	5,93399501
8.2.1	97084	COMPACTAÇÃO MECÂNICA DE SOLO PARA EXECUÇÃO DE RADIER, PISO DE CONCRETO OU LAJE SOBRE SOLO, COM COMPACTADOR DE SOLOS TIPO PLACA VIBRATÓRIA. AF_09/2021	M2	646,00	0,00486842	3,14499932
					TOTAL:	56,39479331
[Serviço]	91273	PLACA VIBRATÓRIA REVERSÍVEL COM MOTOR 4 TEMPOS A GASOLINA, FORÇA CENTRÍFUGA DE 25 KN (2500 KGF), POTÊNCIA 5,5 CV - DEPRECIÇÃO. AF_08/2015	H			
3.1.9	104737	REATERRO MANUAL DE VALAS, COM PLACA VIBRATÓRIA. AF_08/2023	M3	283,60	0,09247780	26,22670408
3.2.8	104737	REATERRO MANUAL DE VALAS, COM PLACA VIBRATÓRIA. AF_08/2023	M3	128,40	0,09247780	11,87414952
8.1.1	97084	COMPACTAÇÃO MECÂNICA DE SOLO PARA EXECUÇÃO DE RADIER, PISO DE CONCRETO OU LAJE SOBRE SOLO, COM COMPACTADOR DE SOLOS TIPO PLACA VIBRATÓRIA. AF_09/2021	M2	1.892,80	0,00486842	9,21494538
8.1.2	100322	LASTRO COM MATERIAL GRANULAR (PEDRA BRITADA N.3), APLICADO EM PISOS OU LAJES SOBRE SOLO, ESPESSURA DE *10 CM*. AF_01/2024	M3	189,20	0,06076699	11,49711451
8.2.1	97084	COMPACTAÇÃO MECÂNICA DE SOLO PARA EXECUÇÃO DE RADIER, PISO DE CONCRETO OU LAJE SOBRE SOLO, COM COMPACTADOR DE SOLOS TIPO PLACA VIBRATÓRIA. AF_09/2021	M2	646,00	0,00486842	3,14499932
					TOTAL:	61,95791280
[Serviço]	91274	PLACA VIBRATÓRIA REVERSÍVEL COM MOTOR 4 TEMPOS A GASOLINA, FORÇA CENTRÍFUGA DE 25 KN (2500 KGF), POTÊNCIA 5,5 CV - JUROS. AF_08/2015	H			
3.1.9	104737	REATERRO MANUAL DE VALAS, COM PLACA VIBRATÓRIA. AF_08/2023	M3	283,60	0,09247780	26,22670408
3.2.8	104737	REATERRO MANUAL DE VALAS, COM PLACA VIBRATÓRIA. AF_08/2023	M3	128,40	0,09247780	11,87414952
8.1.1	97084	COMPACTAÇÃO MECÂNICA DE SOLO PARA EXECUÇÃO DE RADIER, PISO DE CONCRETO OU LAJE SOBRE SOLO, COM COMPACTADOR DE SOLOS TIPO PLACA VIBRATÓRIA. AF_09/2021	M2	1.892,80	0,00486842	9,21494538
8.1.2	100322	LASTRO COM MATERIAL GRANULAR (PEDRA BRITADA N.3), APLICADO EM PISOS OU LAJES SOBRE SOLO, ESPESSURA DE *10 CM*. AF_01/2024	M3	189,20	0,06076699	11,49711451
8.2.1	97084	COMPACTAÇÃO MECÂNICA DE SOLO PARA EXECUÇÃO DE RADIER, PISO DE CONCRETO OU LAJE SOBRE SOLO, COM COMPACTADOR DE SOLOS TIPO PLACA VIBRATÓRIA. AF_09/2021	M2	646,00	0,00486842	3,14499932
					TOTAL:	61,95791280
[Serviço]	91275	PLACA VIBRATÓRIA REVERSÍVEL COM MOTOR 4 TEMPOS A GASOLINA, FORÇA CENTRÍFUGA DE 25 KN (2500 KGF), POTÊNCIA 5,5 CV - MANUTENÇÃO. AF_08/2015	H			
3.1.9	104737	REATERRO MANUAL DE VALAS, COM PLACA VIBRATÓRIA. AF_08/2023	M3	283,60	0,09247780	26,22670408
3.2.8	104737	REATERRO MANUAL DE VALAS, COM PLACA VIBRATÓRIA. AF_08/2023	M3	128,40	0,09247780	11,87414952
8.1.1	97084	COMPACTAÇÃO MECÂNICA DE SOLO PARA EXECUÇÃO DE RADIER, PISO DE CONCRETO OU LAJE SOBRE SOLO, COM COMPACTADOR DE SOLOS TIPO PLACA VIBRATÓRIA. AF_09/2021	M2	1.892,80	0,00486842	9,21494538
8.1.2	100322	LASTRO COM MATERIAL GRANULAR (PEDRA BRITADA N.3), APLICADO EM PISOS OU LAJES SOBRE SOLO, ESPESSURA DE *10 CM*. AF_01/2024	M3	189,20	0,03136361	5,93399501

DETALHAMENTO DOS QUANTITATIVOS						
	OBRA:	MCMV BATURITÉ/CE- CONSTRUÇÃO DE 40 UNIDADES DE HABITAÇÃO DE INTERESSE SOCIAL (HIS)	DATA : 08/12/2025			
	DESCRIÇÃO:	CASA TÉRREA ACESSÍVEL, 2 QUARTOS, ÁREA ÚTIL= 47,46m², CONFORME PORTARIA MCID 1416/2023	FONTE	VERSÃO	BDI : 8,24%	
	LOCAL:	BAIRRO ALTO ALEGRE, BATURITÉ/CE	SEINFRA	028 SEM DESONERAÇÃO	HOR	MES
	CLIENTE:	PREFEITURA MUNICIPAL DE BATURITÉ	SINAPI	2025/07 SEM DESONERAÇÃO	114,15%	71,3%
			Composições Próprias	PROPRIA	0,00%	0,00%



ITEM	CÓDIGO	DESCRIÇÃO	UNID	QUANTIDADE DO SERVIÇO	COEFICIENTE DO INSUMO	QUANTIDADE TOTAL
8.1.2	100322	LAJES SOBRE SOLO, ESPESSURA DE *10 CM*. AF_01/2024				
8.2.1	97084	COMPACTAÇÃO MECÂNICA DE SOLO PARA EXECUÇÃO DE RADIER, PISO DE CONCRETO OU LAJE SOBRE SOLO, COM COMPACTADOR DE SOLOS TIPO PLACA VIBRATÓRIA. AF_09/2021	M2	646,00	0,00486842	3,14499932
TOTAL:						56,39479331
[Serviço]	91276	PLACA VIBRATÓRIA REVERSÍVEL COM MOTOR 4 TEMPOS A GASOLINA, FORÇA CENTRÍFUGA DE 25 KN (2500 KGF), POTÊNCIA 5,5 CV - MATERIAIS NA OPERAÇÃO. AF_08/2015	H			
3.1.9	104737	REATERRO MANUAL DE VALAS, COM PLACA VIBRATÓRIA. AF_08/2023	M3	283,60	0,09247780	26,22670408
3.2.8	104737	REATERRO MANUAL DE VALAS, COM PLACA VIBRATÓRIA. AF_08/2023	M3	128,40	0,09247780	11,87414952
8.1.1	97084	COMPACTAÇÃO MECÂNICA DE SOLO PARA EXECUÇÃO DE RADIER, PISO DE CONCRETO OU LAJE SOBRE SOLO, COM COMPACTADOR DE SOLOS TIPO PLACA VIBRATÓRIA. AF_09/2021	M2	1.892,80	0,00486842	9,21494538
8.1.2	100322	LASTRO COM MATERIAL GRANULAR (PEDRA BRITADA N.3), APLICADO EM PISOS OU LAJES SOBRE SOLO, ESPESSURA DE *10 CM*. AF_01/2024	M3	189,20	0,03136361	5,93399501
8.2.1	97084	COMPACTAÇÃO MECÂNICA DE SOLO PARA EXECUÇÃO DE RADIER, PISO DE CONCRETO OU LAJE SOBRE SOLO, COM COMPACTADOR DE SOLOS TIPO PLACA VIBRATÓRIA. AF_09/2021	M2	646,00	0,00486842	3,14499932
TOTAL:						56,39479331
[Serviço]	90822	PORTA DE MADEIRA PARA PINTURA, SEMI-OCA (LEVE OU MÉDIA), 80X210CM, ESPESSURA DE 3,5CM, INCLUSO DOBRADIÇAS - FORNECIMENTO E INSTALAÇÃO. AF_12/2019	UN			
5.3.2	91314	KIT DE PORTA DE MADEIRA PARA PINTURA, SEMI-OCA (LEVE OU MÉDIA), PADRÃO POPULAR, 80X210CM, ESPESSURA DE 3,5CM, ITENS INCLUSOS: DOBRADIÇAS, MONTAGEM E INSTALAÇÃO DO BATENTE, FECHADURA COM EXECUÇÃO DO FURO - FORNECIMENTO E INSTALAÇÃO. AF_12/2019	UN	120,00	0,99299647	119,15957640
TOTAL:						119,15957640
[Serviço]	90824	PORTA DE MADEIRA PARA PINTURA, SEMI-OCA (PESADA OU SUPERPESADA), 80X210CM, ESPESSURA DE 3,5CM, INCLUSO DOBRADIÇAS - FORNECIMENTO E INSTALAÇÃO. AF_12/2019	UN			
5.3.1	91316	KIT DE PORTA DE MADEIRA PARA PINTURA, SEMI-OCA (PESADA OU SUPERPESADA), PADRÃO POPULAR, 80X210CM, ESPESSURA DE 3,5CM, ITENS INCLUSOS: DOBRADIÇAS, MONTAGEM E INSTALAÇÃO DO BATENTE, FECHADURA COM EXECUÇÃO DO FURO - FORNECIMENTO E INSTALAÇÃO. AF_12/2019	UN	80,00	0,99430958	79,54476640
TOTAL:						79,54476640
[Serviço]	101616	PREPARO DE FUNDO DE VALA COM LARGURA MENOR QUE 1,5 M (ACERTO DO SOLO NATURAL). AF_08/2020	M2			
3.1.2	101616	PREPARO DE FUNDO DE VALA COM LARGURA MENOR QUE 1,5 M (ACERTO DO SOLO NATURAL). AF_08/2020	M2	187,20	1,00000000	187,20000000
3.2.1	97902	CAIXA ENTERRADA HIDRÁULICA RETANGULAR EM ALVENARIA COM TIJOLOS CERÂMICOS MACIÇOS, DIMENSÕES INTERNAS: 0,6X0,6X0,6 M PARA REDE DE ESGOTO. AF_12/2020	UN	200,00	0,79735103	159,47020600
9.3.2.5	98107	CAIXA DE GORDURA SIMPLES (CAPACIDADE: 36 L), RETANGULAR, EM ALVENARIA COM BLOCOS DE CONCRETO, DIMENSÕES INTERNAS = 0,2X0,4 M, ALTURA INTERNA = 0,8 M. AF_12/2020	UN	40,00	0,34461944	13,78477760
TOTAL:						360,45498360
[Serviço]	C2921	REATERRO C/COMPACTAÇÃO MANUAL S/CONTROLE, MATERIAL DA VALA	M3			
9.3.2.6	C4162	FOSSA SÉPTICA E SUMIDOURO EM ANÉIS D=1,20M	UN	40,00	5,41803147	216,72125880
TOTAL:						216,72125880
[Serviço]	5679	RETROESCAVADEIRA SOBRE RODAS COM CARREGADEIRA, TRAÇÃO 4X4, POTÊNCIA LÍQ. 88 HP, CAÇAMBA CARREG. CAP. MÍN. 1 M3, CAÇAMBA RETRO CAP. 0,26 M3, PESO OPERACIONAL MÍN. 6.674 KG, PROFUNDIDADE ESCAVAÇÃO MÁX. 4,37 M - CHI DIURNO. AF_06/2014	CHI			
3.1.1	96521	ESCAVAÇÃO MECANIZADA PARA BLOCO DE COROAMENTO OU SAPATA COM RETROESCAVADEIRA (INCLUINDO ESCAVAÇÃO PARA COLOCAÇÃO DE FÓRMAS). AF_01/2024	M3	349,60	0,09523969	33,29579562
9.3.2.1	97902	CAIXA ENTERRADA HIDRÁULICA RETANGULAR EM ALVENARIA COM TIJOLOS CERÂMICOS MACIÇOS, DIMENSÕES INTERNAS: 0,6X0,6X0,6 M PARA REDE DE ESGOTO. AF_12/2020	UN	200,00	0,01752203	3,50440600
TOTAL:						36,80020162
[Serviço]	5678	RETROESCAVADEIRA SOBRE RODAS COM CARREGADEIRA, TRAÇÃO 4X4, POTÊNCIA LÍQ. 88 HP, CAÇAMBA CARREG. CAP. MÍN. 1 M3, CAÇAMBA RETRO CAP. 0,26 M3, PESO OPERACIONAL MÍN. 6.674 KG, PROFUNDIDADE ESCAVAÇÃO MÁX. 4,37 M - CHP DIURNO. AF_06/2014	CHP			

BATURITÉ		DETALHAMENTO DOS QUANTITATIVOS			
OBRA:	MCMV BATURITÉ/CE- CONSTRUÇÃO DE 40 UNIDADES DE HABITAÇÃO DE INTERESSE SOCIAL (HIS)	DATA :	08/12/2025 BDI : 20,34%		
DESCRIÇÃO:	CASA TÉRREA ACESSÍVEL, 2 QUARTOS, ÁREA ÚTIL= 47,46m², CONFORME PORTARIA MCID 1416/2023	FONTE	VERSÃO	HORA	MES
LOCAL:	BAIRRO ALTO ALEGRE, BATURITÉ/CE	SEINFRA	028 SEM DESONERAÇÃO	114,15%	71,81%
CLIENTE:	PREFEITURA MUNICIPAL DE BATURITÉ	SINAPI	2025/07 SEM DESONERAÇÃO	14,10%	71,81%
		Composições Próprias	PRÓPRIA	0,00%	0,00%



ITEM	CÓDIGO	DESCRIÇÃO	UNID	QUANTIDADE DO SERVIÇO	COEFICIENTE DO INSUMO	QUANTIDADE TOTAL
3.1.1	96521	ESCAVAÇÃO MECANIZADA PARA BLOCO DE COROAMENTO OU SAPATA COM RETROESCAVADEIRA (INCLUINDO ESCAVAÇÃO PARA COLOCAÇÃO DE FÓRMAS). AF_01/2024	M3	349,60	0,19047938	66,59159125
9.3.2.1	97902	CAIXA ENTERRADA HIDRÁULICA RETANGULAR EM ALVENARIA COM TIJOLOS CERÂMICOS MACIÇOS, DIMENSÕES INTERNAS: 0,6X0,6X0,6 M PARA REDE DE ESGOTO. AF_12/2020	UN	200,00	0,00856414	1,71282800
		TOTAL:				68,30441925
[Serviço]	88857	RETROESCAVADEIRA SOBRE RODAS COM CARREGADEIRA, TRAÇÃO 4X4, POTÊNCIA LÍQ. 88 HP, CAÇAMBA CARREG. CAP. MÍN. 1 M3, CAÇAMBA RETRO CAP. 0,26 M3, PESO OPERACIONAL MÍN. 6.674 KG, PROFUNDIDADE ESCAVAÇÃO MÁX. 4,37 M - DEPRECIACÃO. AF_06/2014	H			
3.1.1	96521	ESCAVAÇÃO MECANIZADA PARA BLOCO DE COROAMENTO OU SAPATA COM RETROESCAVADEIRA (INCLUINDO ESCAVAÇÃO PARA COLOCAÇÃO DE FÓRMAS). AF_01/2024	M3	349,60	0,28571907	99,88738687
9.3.2.1	97902	CAIXA ENTERRADA HIDRÁULICA RETANGULAR EM ALVENARIA COM TIJOLOS CERÂMICOS MACIÇOS, DIMENSÕES INTERNAS: 0,6X0,6X0,6 M PARA REDE DE ESGOTO. AF_12/2020	UN	200,00	0,02608617	5,21723400
		TOTAL:				105,10462087
[Serviço]	88858	RETROESCAVADEIRA SOBRE RODAS COM CARREGADEIRA, TRAÇÃO 4X4, POTÊNCIA LÍQ. 88 HP, CAÇAMBA CARREG. CAP. MÍN. 1 M3, CAÇAMBA RETRO CAP. 0,26 M3, PESO OPERACIONAL MÍN. 6.674 KG, PROFUNDIDADE ESCAVAÇÃO MÁX. 4,37 M - JUROS. AF_06/2014	H			
3.1.1	96521	ESCAVAÇÃO MECANIZADA PARA BLOCO DE COROAMENTO OU SAPATA COM RETROESCAVADEIRA (INCLUINDO ESCAVAÇÃO PARA COLOCAÇÃO DE FÓRMAS). AF_01/2024	M3	349,60	0,28571907	99,88738687
9.3.2.1	97902	CAIXA ENTERRADA HIDRÁULICA RETANGULAR EM ALVENARIA COM TIJOLOS CERÂMICOS MACIÇOS, DIMENSÕES INTERNAS: 0,6X0,6X0,6 M PARA REDE DE ESGOTO. AF_12/2020	UN	200,00	0,02608617	5,21723400
		TOTAL:				105,10462087
[Serviço]	5664	RETROESCAVADEIRA SOBRE RODAS COM CARREGADEIRA, TRAÇÃO 4X4, POTÊNCIA LÍQ. 88 HP, CAÇAMBA CARREG. CAP. MÍN. 1 M3, CAÇAMBA RETRO CAP. 0,26 M3, PESO OPERACIONAL MÍN. 6.674 KG, PROFUNDIDADE ESCAVAÇÃO MÁX. 4,37 M - MANUTENÇÃO. AF_06/2014	H			
3.1.1	96521	ESCAVAÇÃO MECANIZADA PARA BLOCO DE COROAMENTO OU SAPATA COM RETROESCAVADEIRA (INCLUINDO ESCAVAÇÃO PARA COLOCAÇÃO DE FÓRMAS). AF_01/2024	M3	349,60	0,19047938	66,59159125
9.3.2.1	97902	CAIXA ENTERRADA HIDRÁULICA RETANGULAR EM ALVENARIA COM TIJOLOS CERÂMICOS MACIÇOS, DIMENSÕES INTERNAS: 0,6X0,6X0,6 M PARA REDE DE ESGOTO. AF_12/2020	UN	200,00	0,00856414	1,71282800
		TOTAL:				68,30441925
[Serviço]	53786	RETROESCAVADEIRA SOBRE RODAS COM CARREGADEIRA, TRAÇÃO 4X4, POTÊNCIA LÍQ. 88 HP, CAÇAMBA CARREG. CAP. MÍN. 1 M3, CAÇAMBA RETRO CAP. 0,26 M3, PESO OPERACIONAL MÍN. 6.674 KG, PROFUNDIDADE ESCAVAÇÃO MÁX. 4,37 M - MATERIAIS NA OPERAÇÃO. AF_06/2014	H			
3.1.1	96521	ESCAVAÇÃO MECANIZADA PARA BLOCO DE COROAMENTO OU SAPATA COM RETROESCAVADEIRA (INCLUINDO ESCAVAÇÃO PARA COLOCAÇÃO DE FÓRMAS). AF_01/2024	M3	349,60	0,19047938	66,59159125
9.3.2.1	97902	CAIXA ENTERRADA HIDRÁULICA RETANGULAR EM ALVENARIA COM TIJOLOS CERÂMICOS MACIÇOS, DIMENSÕES INTERNAS: 0,6X0,6X0,6 M PARA REDE DE ESGOTO. AF_12/2020	UN	200,00	0,00856414	1,71282800
		TOTAL:				68,30441925
[Serviço]	91693	SERRA CIRCULAR DE BANCADA COM MOTOR ELÉTRICO POTÊNCIA DE 5HP, COM COIFA PARA DISCO 10" - CHI DIURNO. AF_08/2015	CHI			
3.1.4	96541	FABRICAÇÃO, MONTAGEM E DESMONTAGEM DE FÔRMA PARA SAPATA, EM CHAPA DE MADEIRA COMPENSADA RESINADA, E=17 MM, 4 UTILIZAÇÕES. AF_01/2024	M2	582,40	0,23415654	136,37276890
3.2.3	96536	FABRICAÇÃO, MONTAGEM E DESMONTAGEM DE FÔRMA PARA VIGA BALDRAME, EM MADEIRA SERRADA, E=25 MM, 4 UTILIZAÇÕES. AF_01/2024	M2	1.143,20	0,05194392	59,38228934
4.1.1	92427	MONTAGEM E DESMONTAGEM DE FÔRMA DE PILARES RETANGULARES E ESTRUTURAS SIMILARES, PÉ-DIREITO SIMPLES, EM CHAPA DE MADEIRA COMPENSADA RESINADA, 8 UTILIZAÇÕES. AF_09/2020	M2	575,60	0,03780367	21,75979153
4.1.2	92463_ADP-01	MONTAGEM E DESMONTAGEM DE FÔRMA DE VIGA, SEM ESCORAMENTO, PÉ-DIREITO SIMPLES, EM CHAPA DE MADEIRA RESINADA, 8 UTILIZAÇÕES	UN	821,60	0,05519823	45,35086693
4.1.3	92463	MONTAGEM E DESMONTAGEM DE FÔRMA DE VIGA, ESCORAMENTO COM GARFO DE MADEIRA, PÉ-DIREITO SIMPLES, EM CHAPA DE MADEIRA RESINADA, 8 UTILIZAÇÕES. AF_09/2020	M2	165,20	0,18485796	30,53853480
4.1.8	101963	LAJE PRÉ-MOLDADA UNIDIRECIONAL, BIAPOIADA, PARA PISO, ENCHIMENTO EM CERÂMICA, VIGOTA CONVENCIONAL, ALTURA TOTAL DA LAJE (ENCHIMENTO+CAPA) = (8+4). AF_11/2020	M2	230,80	0,02885424	6,65955838
5.1.2	105024	VERGA MOLDADA IN LOCO EM CONCRETO, ESPESSURA DE *10* CM. AF_03/2024	M	648,00	0,02083994	13,50428309
5.1.3	105030	CONTRAVERGA MOLDADA IN LOCO EM CONCRETO, ESPESSURA DE *10* CM. AF_03/2024	M	368,00	0,01687956	6,21167737

DETALHAMENTO DOS QUANTITATIVOS



	OBRA:	MCMV BATURITÉ/CE- CONSTRUÇÃO DE 40 UNIDADES DE HABITAÇÃO DE INTERESSE SOCIAL (HIS)	DATA : 08/12/2025	BDI : 20,34%
	DESCRIÇÃO:	CASA TÉRREA ACESSÍVEL, 2 QUARTOS, ÁREA ÚTIL= 47,46m², CONFORME PORTARIA MCID 1416/2023	FONTE	VERSÃO
	LOCAL:	BAIRRO ALTO ALEGRE, BATURITÉ/CE	SEINFRA	028 SEM DESONERAÇÃO
	CLIENTE:	PREFEITURA MUNICIPAL DE BATURITÉ	SINAPI	2025/07 SEM DESONERAÇÃO
			Composições Próprias	PROPRIA

ITEM	CÓDIGO	DESCRIÇÃO	UNID	QUANTIDADE DO SERVIÇO	COEFICIENTE DO INSUMO	QUANTIDADE TOTAL
8.3.3	101965	PEITORIL LINEAR EM GRANITO OU MÁRMORE, L = 15CM, ASSENTADO COM ARGAMASSA 1:6 COM ADITIVO. AF_11/2020	M	260,00	0,39067616	101,57580160
9.3.2.1	97902	CAIXA ENTERRADA HIDRÁULICA RETANGULAR EM ALVENARIA COM TIJOLOS CERÂMICOS MACIÇOS, DIMENSÕES INTERNAS: 0,6X0,6X0,6 M PARA REDE DE ESGOTO. AF_12/2020	UN	200,00	0,01863683	3,72736581
9.3.2.5	98107	CAIXA DE GORDURA SIMPLES (CAPACIDADE: 36 L), RETANGULAR, EM ALVENARIA COM BLOCOS DE CONCRETO, DIMENSÕES INTERNAS = 0,2X0,4 M, ALTURA INTERNA = 0,8 M. AF_12/2020	UN	40,00	0,01351825	0,54073010
TOTAL:						425,62366786

ITEM	CÓDIGO	DESCRIÇÃO	UNID	QUANTIDADE DO SERVIÇO	COEFICIENTE DO INSUMO	QUANTIDADE TOTAL
[Serviço]	91692	SERRA CIRCULAR DE BANCADA COM MOTOR ELÉTRICO POTÊNCIA DE 5HP, COM COIFA PARA DISCO 10" - CHP DIURNO. AF_08/2015	CHP			
3.1.4	96541	FABRICAÇÃO, MONTAGEM E DESMONTAGEM DE FÔRMA PARA SAPATA, EM CHAPA DE MADEIRA COMPENSADA RESINADA, E=17 MM, 4 UTILIZAÇÕES. AF_01/2024	M2	582,40	0,05878407	34,23584237
3.2.3	96536	FABRICAÇÃO, MONTAGEM E DESMONTAGEM DE FÔRMA PARA VIGA BALDRAME, EM MADEIRA SERRADA, E=25 MM, 4 UTILIZAÇÕES. AF_01/2024	M2	1.143,20	0,01274096	14,56546547
4.1.1	92427	MONTAGEM E DESMONTAGEM DE FÔRMA DE PILARES RETANGULARES E ESTRUTURAS SIMILARES, PÉ-DIREITO SIMPLES, EM CHAPA DE MADEIRA COMPENSADA RESINADA, 8 UTILIZAÇÕES. AF_09/2020	M2	575,60	0,00933973	5,37594850
4.1.2	92463_ADP-01	MONTAGEM E DESMONTAGEM DE FÔRMA DE VIGA, SEM ESCORAMENTO, PÉ-DIREITO SIMPLES, EM CHAPA DE MADEIRA RESINADA, 8 UTILIZAÇÕES	UN	821,60	0,01164520	9,56769344
4.1.3	92463	MONTAGEM E DESMONTAGEM DE FÔRMA DE VIGA, ESCORAMENTO COM GARFO DE MADEIRA, PÉ-DIREITO SIMPLES, EM CHAPA DE MADEIRA RESINADA, 8 UTILIZAÇÕES. AF_09/2020	M2	165,20	0,04404895	7,27688572
4.1.8	101963	LAJE PRÉ-MOLDADA UNIDIRECIONAL, BIAPOIADA, PARA PISO, ENCHIMENTO EM CERÂMICA, VIGOTA CONVENCIONAL, ALTURA TOTAL DA LAJE (ENCHIMENTO+CAPA) = (8+4). AF_11/2020	M2	230,80	0,00673266	1,55389696
5.1.2	105024	VERGA MOLDADA IN LOCO EM CONCRETO, ESPESSURA DE *10* CM. AF_03/2024	M	648,00	0,00520999	3,37607077
5.1.3	105030	CONTRAVERGA MOLDADA IN LOCO EM CONCRETO, ESPESSURA DE *10* CM. AF_03/2024	M	368,00	0,00421989	1,55291934
8.3.3	101965	PEITORIL LINEAR EM GRANITO OU MÁRMORE, L = 15CM, ASSENTADO COM ARGAMASSA 1:6 COM ADITIVO. AF_11/2020	M	260,00	0,02062833	5,36336580
9.3.2.1	97902	CAIXA ENTERRADA HIDRÁULICA RETANGULAR EM ALVENARIA COM TIJOLOS CERÂMICOS MACIÇOS, DIMENSÕES INTERNAS: 0,6X0,6X0,6 M PARA REDE DE ESGOTO. AF_12/2020	UN	200,00	0,01380343	2,76068504
9.3.2.5	98107	CAIXA DE GORDURA SIMPLES (CAPACIDADE: 36 L), RETANGULAR, EM ALVENARIA COM BLOCOS DE CONCRETO, DIMENSÕES INTERNAS = 0,2X0,4 M, ALTURA INTERNA = 0,8 M. AF_12/2020	UN	40,00	0,01005453	0,40218133
TOTAL:						86,03095474

ITEM	CÓDIGO	DESCRIÇÃO	UNID	QUANTIDADE DO SERVIÇO	COEFICIENTE DO INSUMO	QUANTIDADE TOTAL
[Serviço]	91688	SERRA CIRCULAR DE BANCADA COM MOTOR ELÉTRICO POTÊNCIA DE 5HP, COM COIFA PARA DISCO 10" - DEPRECIACÃO. AF_08/2015	H			
3.1.4	96541	FABRICAÇÃO, MONTAGEM E DESMONTAGEM DE FÔRMA PARA SAPATA, EM CHAPA DE MADEIRA COMPENSADA RESINADA, E=17 MM, 4 UTILIZAÇÕES. AF_01/2024	M2	582,40	0,29294061	170,60861126
3.2.3	96536	FABRICAÇÃO, MONTAGEM E DESMONTAGEM DE FÔRMA PARA VIGA BALDRAME, EM MADEIRA SERRADA, E=25 MM, 4 UTILIZAÇÕES. AF_01/2024	M2	1.143,20	0,06468488	73,94775482
4.1.1	92427	MONTAGEM E DESMONTAGEM DE FÔRMA DE PILARES RETANGULARES E ESTRUTURAS SIMILARES, PÉ-DIREITO SIMPLES, EM CHAPA DE MADEIRA COMPENSADA RESINADA, 8 UTILIZAÇÕES. AF_09/2020	M2	575,60	0,04714340	27,13574003
4.1.2	92463_ADP-01	MONTAGEM E DESMONTAGEM DE FÔRMA DE VIGA, SEM ESCORAMENTO, PÉ-DIREITO SIMPLES, EM CHAPA DE MADEIRA RESINADA, 8 UTILIZAÇÕES	UN	821,60	0,06684343	54,91856037
4.1.3	92463	MONTAGEM E DESMONTAGEM DE FÔRMA DE VIGA, ESCORAMENTO COM GARFO DE MADEIRA, PÉ-DIREITO SIMPLES, EM CHAPA DE MADEIRA RESINADA, 8 UTILIZAÇÕES. AF_09/2020	M2	165,20	0,22890690	37,81542052
4.1.8	101963	LAJE PRÉ-MOLDADA UNIDIRECIONAL, BIAPOIADA, PARA PISO, ENCHIMENTO EM CERÂMICA, VIGOTA CONVENCIONAL, ALTURA TOTAL DA LAJE (ENCHIMENTO+CAPA) = (8+4). AF_11/2020	M2	230,80	0,03558689	8,21345534
5.1.2	105024	VERGA MOLDADA IN LOCO EM CONCRETO, ESPESSURA DE *10* CM. AF_03/2024	M	648,00	0,02604993	16,88035386
5.1.3	105030	CONTRAVERGA MOLDADA IN LOCO EM CONCRETO, ESPESSURA DE *10* CM. AF_03/2024	M	368,00	0,02109945	7,76459672
8.3.3	101965	PEITORIL LINEAR EM GRANITO OU MÁRMORE, L = 15CM, ASSENTADO COM ARGAMASSA 1:6 COM ADITIVO. AF_11/2020	M	260,00	0,41130449	106,93916740
9.3.2.1	97902	CAIXA ENTERRADA HIDRÁULICA RETANGULAR EM ALVENARIA COM TIJOLOS CERÂMICOS MACIÇOS, DIMENSÕES INTERNAS: 0,6X0,6X0,6 M PARA REDE DE ESGOTO. AF_12/2020	UN	200,00	0,03244025	6,48805085
9.3.2.5	98107	CAIXA DE GORDURA SIMPLES (CAPACIDADE: 36 L), RETANGULAR, EM ALVENARIA COM BLOCOS DE CONCRETO, DIMENSÕES INTERNAS = 0,2X0,4 M, ALTURA INTERNA = 0,8 M. AF_12/2020	UN	40,00	0,02357279	0,94291143
TOTAL:						511,65462260

ITEM	CÓDIGO	DESCRIÇÃO	UNID	QUANTIDADE DO SERVIÇO	COEFICIENTE DO INSUMO	QUANTIDADE TOTAL
[Serviço]	91689	SERRA CIRCULAR DE BANCADA COM MOTOR ELÉTRICO POTÊNCIA DE 5HP, COM COIFA PARA DISCO 10" - JUROS. AF_08/2015	H			
3.1.4	96541	FABRICAÇÃO, MONTAGEM E DESMONTAGEM DE FÔRMA PARA SAPATA, EM CHAPA DE MADEIRA COMPENSADA RESINADA, E=17 MM, 4 UTILIZAÇÕES. AF_01/2024	M2	582,40	0,29294061	170,60861126
3.2.3	96536	FABRICAÇÃO, MONTAGEM E DESMONTAGEM DE FÔRMA PARA VIGA BALDRAME, EM MADEIRA SERRADA, E=25 MM, 4 UTILIZAÇÕES. AF_01/2024	M2	1.143,20	0,06468488	73,94775482
4.1.1	92427	MONTAGEM E DESMONTAGEM DE FÔRMA DE PILARES RETANGULARES E ESTRUTURAS SIMILARES, PÉ-DIREITO SIMPLES, EM CHAPA DE MADEIRA COMPENSADA RESINADA, 8 UTILIZAÇÕES. AF_09/2020	M2	575,60	0,04714340	27,13574003

DETALHAMENTO DOS QUANTITATIVOS																			
	OBRA:	MCMV BATURITÉ/CE- CONSTRUÇÃO DE 40 UNIDADES DE HABITAÇÃO DE INTERESSE SOCIAL (HIS)	DATA : 08/12/2025																
	DESCRIÇÃO:	CASA TÉRREA ACESSÍVEL, 2 QUARTOS, ÁREA ÚTIL= 47,46m², CONFORME PORTARIA MCID 1416/2023	BDI : 20,34%																
	LOCAL:	BAIRRO ALTO ALEGRE, BATURITÉ/CE	<table border="1"> <tr> <th>FONTE</th> <th>VERSÃO</th> <th>HORA</th> <th>MES</th> </tr> <tr> <td>SEINFRA</td> <td>028 SEM DESONERAÇÃO</td> <td>114,15%</td> <td>71,31%</td> </tr> <tr> <td>SINAPI</td> <td>2025/07 SEM DESONERAÇÃO</td> <td>115,10%</td> <td>71,84%</td> </tr> <tr> <td>Composições Próprias</td> <td>PRÓPRIA</td> <td>0,00%</td> <td>0,00%</td> </tr> </table>	FONTE	VERSÃO	HORA	MES	SEINFRA	028 SEM DESONERAÇÃO	114,15%	71,31%	SINAPI	2025/07 SEM DESONERAÇÃO	115,10%	71,84%	Composições Próprias	PRÓPRIA	0,00%	0,00%
	FONTE	VERSÃO	HORA	MES															
SEINFRA	028 SEM DESONERAÇÃO	114,15%	71,31%																
SINAPI	2025/07 SEM DESONERAÇÃO	115,10%	71,84%																
Composições Próprias	PRÓPRIA	0,00%	0,00%																
CLIENTE:	PREFEITURA MUNICIPAL DE BATURITÉ																		


ITEM	CÓDIGO	DESCRIÇÃO	UNID	QUANTIDADE DO SERVIÇO	COEFICIENTE DO INSUMO	QUANTIDADE TOTAL
4.1.1	92427	UTILIZAÇÕES. AF_09/2020				
4.1.2	92463_ADP-01	MONTAGEM E DESMONTAGEM DE FÔRMA DE VIGA, SEM ESCORAMENTO, PÉ-DIREITO SIMPLES, EM CHAPA DE MADEIRA RESINADA, 8 UTILIZAÇÕES	UN	821,60	0,06684343	54,91856037
4.1.3	92463	MONTAGEM E DESMONTAGEM DE FÔRMA DE VIGA, ESCORAMENTO COM GARFO DE MADEIRA, PÉ-DIREITO SIMPLES, EM CHAPA DE MADEIRA RESINADA, 8 UTILIZAÇÕES. AF_09/2020	M2	165,20	0,22890690	37,81542052
4.1.8	101963	LAJE PRÉ-MOLDADA UNIDIRECIONAL, BIAPOIADA, PARA PISO, ENCHIMENTO EM CERÂMICA, VIGOTA CONVENCIONAL, ALTURA TOTAL DA LAJE (ENCHIMENTO+CAPA) = (8+4). AF_11/2020	M2	230,80	0,03558689	8,21345534
5.1.2	105024	VERGA MOLDADA IN LOCO EM CONCRETO, ESPESSURA DE *10* CM. AF_03/2024	M	648,00	0,02604993	16,88035386
5.1.3	105030	CONTRAVERGA MOLDADA IN LOCO EM CONCRETO, ESPESSURA DE *10* CM. AF_03/2024	M	368,00	0,02109945	7,76459672
8.3.3	101965	PEITORIL LINEAR EM GRANITO OU MÁRMORE, L = 15CM, ASSENTADO COM ARGAMASSA 1:6 COM ADITIVO. AF_11/2020	M	260,00	0,41130449	106,93916740
9.3.2.1	97902	CAIXA ENTERRADA HIDRÁULICA RETANGULAR EM ALVENARIA COM TIJOLOS CERÂMICOS MACIÇOS, DIMENSÕES INTERNAS: 0,6X0,6X0,6 M PARA REDE DE ESGOTO. AF_12/2020	UN	200,00	0,03244025	6,48805085
9.3.2.5	98107	CAIXA DE GORDURA SIMPLES (CAPACIDADE: 36 L), RETANGULAR, EM ALVENARIA COM BLOCOS DE CONCRETO, DIMENSÕES INTERNAS = 0,2X0,4 M, ALTURA INTERNA = 0,8 M. AF_12/2020	UN	40,00	0,02357279	0,94291143
TOTAL:						511,65462260
[Serviço]	91690	SERRA CIRCULAR DE BANCADA COM MOTOR ELÉTRICO POTÊNCIA DE 5HP, COM COIFA PARA DISCO 10" - MANUTENÇÃO. AF_08/2015	H			
3.1.4	96541	FABRICAÇÃO, MONTAGEM E DESMONTAGEM DE FÔRMA PARA SAPATA, EM CHAPA DE MADEIRA COMPENSADA RESINADA, E=17 MM, 4 UTILIZAÇÕES. AF_01/2024	M2	582,40	0,05878407	34,23584237
3.2.3	96536	FABRICAÇÃO, MONTAGEM E DESMONTAGEM DE FÔRMA PARA VIGA BALDRAME, EM MADEIRA SERRADA, E=25 MM, 4 UTILIZAÇÕES. AF_01/2024	M2	1.143,20	0,01274096	14,56546547
4.1.1	92427	MONTAGEM E DESMONTAGEM DE FÔRMA DE PILARES RETANGULARES E ESTRUTURAS SIMILARES, PÉ-DIREITO SIMPLES, EM CHAPA DE MADEIRA COMPENSADA RESINADA, 8 UTILIZAÇÕES. AF_09/2020	M2	575,60	0,00933973	5,37594850
4.1.2	92463_ADP-01	MONTAGEM E DESMONTAGEM DE FÔRMA DE VIGA, SEM ESCORAMENTO, PÉ-DIREITO SIMPLES, EM CHAPA DE MADEIRA RESINADA, 8 UTILIZAÇÕES	UN	821,60	0,01164520	9,56769344
4.1.3	92463	MONTAGEM E DESMONTAGEM DE FÔRMA DE VIGA, ESCORAMENTO COM GARFO DE MADEIRA, PÉ-DIREITO SIMPLES, EM CHAPA DE MADEIRA RESINADA, 8 UTILIZAÇÕES. AF_09/2020	M2	165,20	0,04404895	7,27688572
4.1.8	101963	LAJE PRÉ-MOLDADA UNIDIRECIONAL, BIAPOIADA, PARA PISO, ENCHIMENTO EM CERÂMICA, VIGOTA CONVENCIONAL, ALTURA TOTAL DA LAJE (ENCHIMENTO+CAPA) = (8+4). AF_11/2020	M2	230,80	0,00673266	1,55389696
5.1.2	105024	VERGA MOLDADA IN LOCO EM CONCRETO, ESPESSURA DE *10* CM. AF_03/2024	M	648,00	0,00520999	3,37607077
5.1.3	105030	CONTRAVERGA MOLDADA IN LOCO EM CONCRETO, ESPESSURA DE *10* CM. AF_03/2024	M	368,00	0,00421989	1,55291934
8.3.3	101965	PEITORIL LINEAR EM GRANITO OU MÁRMORE, L = 15CM, ASSENTADO COM ARGAMASSA 1:6 COM ADITIVO. AF_11/2020	M	260,00	0,02062833	5,36336580
9.3.2.1	97902	CAIXA ENTERRADA HIDRÁULICA RETANGULAR EM ALVENARIA COM TIJOLOS CERÂMICOS MACIÇOS, DIMENSÕES INTERNAS: 0,6X0,6X0,6 M PARA REDE DE ESGOTO. AF_12/2020	UN	200,00	0,01380343	2,76068504
9.3.2.5	98107	CAIXA DE GORDURA SIMPLES (CAPACIDADE: 36 L), RETANGULAR, EM ALVENARIA COM BLOCOS DE CONCRETO, DIMENSÕES INTERNAS = 0,2X0,4 M, ALTURA INTERNA = 0,8 M. AF_12/2020	UN	40,00	0,01005453	0,40218133
TOTAL:						86,03095474
[Serviço]	91691	SERRA CIRCULAR DE BANCADA COM MOTOR ELÉTRICO POTÊNCIA DE 5HP, COM COIFA PARA DISCO 10" - MATERIAIS NA OPERAÇÃO. AF_08/2015	H			
3.1.4	96541	FABRICAÇÃO, MONTAGEM E DESMONTAGEM DE FÔRMA PARA SAPATA, EM CHAPA DE MADEIRA COMPENSADA RESINADA, E=17 MM, 4 UTILIZAÇÕES. AF_01/2024	M2	582,40	0,05878407	34,23584237
3.2.3	96536	FABRICAÇÃO, MONTAGEM E DESMONTAGEM DE FÔRMA PARA VIGA BALDRAME, EM MADEIRA SERRADA, E=25 MM, 4 UTILIZAÇÕES. AF_01/2024	M2	1.143,20	0,01274096	14,56546547
4.1.1	92427	MONTAGEM E DESMONTAGEM DE FÔRMA DE PILARES RETANGULARES E ESTRUTURAS SIMILARES, PÉ-DIREITO SIMPLES, EM CHAPA DE MADEIRA COMPENSADA RESINADA, 8 UTILIZAÇÕES. AF_09/2020	M2	575,60	0,00933973	5,37594850
4.1.2	92463_ADP-01	MONTAGEM E DESMONTAGEM DE FÔRMA DE VIGA, SEM ESCORAMENTO, PÉ-DIREITO SIMPLES, EM CHAPA DE MADEIRA RESINADA, 8 UTILIZAÇÕES	UN	821,60	0,01164520	9,56769344
4.1.3	92463	MONTAGEM E DESMONTAGEM DE FÔRMA DE VIGA, ESCORAMENTO COM GARFO DE MADEIRA, PÉ-DIREITO SIMPLES, EM CHAPA DE MADEIRA RESINADA, 8 UTILIZAÇÕES. AF_09/2020	M2	165,20	0,04404895	7,27688572
4.1.8	101963	LAJE PRÉ-MOLDADA UNIDIRECIONAL, BIAPOIADA, PARA PISO, ENCHIMENTO EM CERÂMICA, VIGOTA CONVENCIONAL, ALTURA TOTAL DA LAJE (ENCHIMENTO+CAPA) = (8+4). AF_11/2020	M2	230,80	0,00673266	1,55389696
5.1.2	105024	VERGA MOLDADA IN LOCO EM CONCRETO, ESPESSURA DE *10* CM. AF_03/2024	M	648,00	0,00520999	3,37607077
5.1.3	105030	CONTRAVERGA MOLDADA IN LOCO EM CONCRETO, ESPESSURA DE *10* CM. AF_03/2024	M	368,00	0,00421989	1,55291934
8.3.3	101965	PEITORIL LINEAR EM GRANITO OU MÁRMORE, L = 15CM, ASSENTADO COM ARGAMASSA 1:6 COM ADITIVO. AF_11/2020	M	260,00	0,02062833	5,36336580
9.3.2.1	97902	CAIXA ENTERRADA HIDRÁULICA RETANGULAR EM ALVENARIA COM TIJOLOS CERÂMICOS MACIÇOS, DIMENSÕES INTERNAS: 0,6X0,6X0,6 M PARA REDE DE ESGOTO. AF_12/2020	UN	200,00	0,01380343	2,76068504
9.3.2.5	98107	CAIXA DE GORDURA SIMPLES (CAPACIDADE: 36 L), RETANGULAR, EM ALVENARIA COM BLOCOS DE CONCRETO, DIMENSÕES INTERNAS = 0,2X0,4 M, ALTURA INTERNA = 0,8 M.	UN	40,00	0,01005453	0,40218133

DETALHAMENTO DOS QUANTITATIVOS



OBRA:	MCMV BATURITÉ/CE- CONSTRUÇÃO DE 40 UNIDADES DE HABITAÇÃO DE INTERESSE SOCIAL (HIS)
DESCRIÇÃO:	CASA TÉRREA ACESSÍVEL, 2 QUARTOS, ÁREA ÚTIL= 47,46m², CONFORME PORTARIA MCID 1416/2023
LOCAL:	BAIRRO ALTO ALEGRE, BATURITÉ/CE
CLIENTE:	PREFEITURA MUNICIPAL DE BATURITÉ

DATA :	08/12/2025	BDI :	14,25%
FONTE	VERSÃO	HORA	MBS
SEINFRA	028 SEM DESONERAÇÃO	14,25%	14,25%
SINAPI	2025/07 SEM DESONERAÇÃO	0,00%	0,00%
Composições Próprias	PRÓPRIA	0,00%	0,00%




ITEM	CÓDIGO	DESCRIÇÃO	UNID	QUANTIDADE DO SERVIÇO	COEFICIENTE DO INSUMO	QUANTIDADE TOTAL
------	--------	-----------	------	-----------------------	-----------------------	------------------

9.3.2.5	98107	AF_12/2020				
TOTAL:						86,03095474

[Serviço] 88316 SERVENTE COM ENCARGOS COMPLEMENTARES H

1.2	103689	FORNECIMENTO E INSTALAÇÃO DE PLACA DE OBRA COM CHAPA GALVANIZADA E ESTRUTURA DE MADEIRA. AF_03/2022_PS	M2	2,88	1,09329728	3,14869617
3.1.1	96521	ESCAVAÇÃO MECANIZADA PARA BLOCO DE COROAMENTO OU SAPATA COM RETROESCAVADEIRA (INCLUINDO ESCAVAÇÃO PARA COLOCAÇÃO DE FÓRMAS). AF_01/2024	M3	349,60	0,16468529	57,57397738
3.1.2	101616	PREPARO DE FUNDO DE VALA COM LARGURA MENOR QUE 1,5 M (ACERTO DO SOLO NATURAL). AF_08/2020	M2	187,20	0,15003361	28,08629179
3.1.3	96619	LASTRO DE CONCRETO MAGRO, APLICADO EM BLOCOS DE COROAMENTO OU SAPATAS, ESPESSURA DE 5 CM. AF_01/2024	M2	187,20	0,26492940	49,59478354
3.1.8	96556_ADP-01	CONCRETAGEM DE SAPATA, FCK 20 MPA, COM USO DE JERICA - LANÇAMENTO, ADENSAMENTO E ACABAMENTO.	UN	56,40	7,39785549	417,23904948
3.1.9	104737	REATERRO MANUAL DE VALAS, COM PLACA VIBRATÓRIA. AF_08/2023	M3	283,60	0,86479510	245,25589036
2.1	96527	ESCAVAÇÃO MANUAL PARA VIGA BALDRAME OU SAPATA CORRIDA (INCLUINDO ESCAVAÇÃO PARA COLOCAÇÃO DE FÓRMAS). AF_01/2024	M3	218,40	3,44377717	752,12093393
3.2.2	96619	LASTRO DE CONCRETO MAGRO, APLICADO EM BLOCOS DE COROAMENTO OU SAPATAS, ESPESSURA DE 5 CM. AF_01/2024	M2	273,20	0,26492940	72,37871187
3.2.7	96555_ADP-01	CONCRETAGEM DE BLOCO DE COROAMENTO OU VIGA BALDRAME, FCK 20 MPA, COM USO DE JERICA - LANÇAMENTO, ADENSAMENTO E ACABAMENTO. AF_01/2024	UN	76,40	5,18291678	395,97484214
3.2.8	104737	REATERRO MANUAL DE VALAS, COM PLACA VIBRATÓRIA. AF_08/2023	M3	128,40	0,86479510	111,03969084
3.3.1	87878	CHAPISCO APLICADO EM ALVENARIAS E ESTRUTURAS DE CONCRETO INTERNAS, COM COLHER DE PEDREIRO. ARGAMASSA TRAÇO 1:3 COM PREPARO MANUAL. AF_10/2022	M2	1.358,00	0,06525235	88,61269021
3.3.2	98562	IMPERMEABILIZAÇÃO DE SUPERFÍCIE COM ARGAMASSA DE CIMENTO E AREIA, COM ADITIVO IMPERMEABILIZANTE, E = 1,5CM. AF_09/2023	M2	1.358,00	0,21946320	298,03102560
4.1.8	101963	LAJE PRÉ-MOLDADA UNIDIRECIONAL, BIAPOIADA, PARA PISO, ENCHIMENTO EM CERÂMICA, VIGOTA CONVENCIONAL, ALTURA TOTAL DA LAJE (ENCHIMENTO+CAPA) = (8+4). AF_11/2020	M2	230,80	0,41483471	95,74385026
4.1.9	103669_ADP-01	CONCRETAGEM DE PILARES, FCK = 20 MPA, COM USO DE BALDES - LANÇAMENTO, ADENSAMENTO E ACABAMENTO. AF_02/2022	UN	51,20	7,22851820	370,10013184
4.1.10	103682_ADP-01	CONCRETAGEM DE VIGAS E LAJES, FCK=20 MPA, PARA QUALQUER TIPO DE LAJE COM BALDES EM EDIFICAÇÃO TÉRREA - LANÇAMENTO, ADENSAMENTO E ACABAMENTO. AF_02/2022	UN	71,20	8,23683032	586,46231878
5.1.1	103328	ALVENARIA DE VEDAÇÃO DE BLOCOS CERÂMICOS FURADOS NA HORIZONTAL DE 9X19X19 CM (ESPESSURA 9 CM) E ARGAMASSA DE ASSENTAMENTO COM PREPARO EM BETONEIRA. AF_12/2021	M2	4.216,80	0,79050353	3.333,39528530
5.1.2	105024	VERGA MOLDADA IN LOCO EM CONCRETO, ESPESSURA DE *10* CM. AF_03/2024	M	648,00	0,24565249	159,18281299
5.1.3	105030	CONTRAVERGA MOLDADA IN LOCO EM CONCRETO, ESPESSURA DE *10* CM. AF_03/2024	M	368,00	0,15884007	58,45314451
5.2.1	94570	JANELA DE ALUMÍNIO DE CORRER COM 2 FOLHAS PARA VIDROS (VIDROS INCLUSOS), BATENTE/ REQUADRO 6 A 14 CM, ACABAMENTO COM ACETATO OU BRILHANTE, FIXAÇÃO COM PARAFUSO, SEM GUARNIÇÃO/ ALIZAR, DIMENSÕES 100X120 CM, VEDAÇÃO COM SILICONE, EXCLUSIVE CONTRAMARCO - FORNECIMENTO E INSTALAÇÃO. AF_11/2024	M2	104,00	0,15174922	15,78191888
5.2.2	94572	JANELA DE ALUMÍNIO DE CORRER COM 3 FOLHAS (2 VENEZIANAS E 1 FOLHA PARA VIDRO,VIDRO INCLUSO). BATENTE/ REQUADRO 6 A 14 CM, SEM ACABAMENTO, FIXAÇÃO COM PARAFUSO, SEM GUARNIÇÃO/ ALIZAR, DIMENSÕES 100X120 CM, VEDAÇÃO COM SILICONE, EXCLUSIVE CONTRAMARCO - FORNECIMENTO E INSTALAÇÃO. AF_11/2024	M2	112,00	0,22733174	25,46115488
5.2.3	94569	JANELA DE ALUMÍNIO TIPO MAXIM-AR, BATENTE/ REQUADRO 3 A 14 CM, VIDRO INCLUSO, FIXAÇÃO COM PARAFUSO, SEM GUARNIÇÃO/ ALIZAR, DIMENSÕES 60X80 (A X L) CM, SEM ACABAMENTO, VEDAÇÃO COM SILICONE, EXCLUSIVE CONTRAMARCO - FORNECIMENTO E INSTALAÇÃO. AF_11/2024	M2	19,20	0,49648577	9,53252678
5.3.1	91316	KIT DE PORTA DE MADEIRA PARA PINTURA, SEMI-OCA (PESADA OU SUPERPESADA), PADRÃO POPULAR, 80X210CM, ESPESSURA DE 3,5CM, ITENS INCLUSOS: DOBRADIÇAS, MONTAGEM E INSTALAÇÃO DO BATENTE, FECHADURA COM EXECUÇÃO DO FURO - FORNECIMENTO E INSTALAÇÃO. AF_12/2019	UN	80,00	4,41186197	352,94895799
5.3.2	91314	KIT DE PORTA DE MADEIRA PARA PINTURA, SEMI-OCA (LEVE OU MÉDIA), PADRÃO POPULAR, 80X210CM, ESPESSURA DE 3,5CM, ITENS INCLUSOS: DOBRADIÇAS, MONTAGEM E INSTALAÇÃO DO BATENTE, FECHADURA COM EXECUÇÃO DO FURO - FORNECIMENTO E INSTALAÇÃO. AF_12/2019	UN	120,00	4,10813662	492,97639428
6.1.2	94447	TELHAMENTO COM TELHA CERÂMICA CAPA-CANAL, TIPO PAULISTA, COM ATÉ 2 ÁGUAS, INCLUSO TRANSPORTE VERTICAL. AF_07/2019	M2	3.326,00	0,39119411	1.301,11160986
6.1.5	94221	CUMEEIRA PARA TELHA CERÂMICA EMBOÇADA COM ARGAMASSA TRAÇO 1:2:9 (CIMENTO, CAL E AREIA) PARA TELHADOS COM ATÉ 2 ÁGUAS, INCLUSO TRANSPORTE VERTICAL. AF_07/2019	M	426,00	0,20627560	87,87340560
7.1.1	87879	CHAPISCO APLICADO EM ALVENARIAS E ESTRUTURAS DE CONCRETO INTERNAS, COM COLHER DE PEDREIRO. ARGAMASSA TRAÇO 1:3 COM PREPARO EM BETONEIRA 400L. AF_10/2022	M2	4.756,80	0,02506871	119,24683973
7.1.2	87882	CHAPISCO APLICADO NO TETO OU EM ALVENARIA E ESTRUTURA, COM ROLO PARA TEXTURA ACRÍLICA. ARGAMASSA TRAÇO 1:4 E EMULSÃO POLIMÉRICA (ADESIVO) COM PREPARO EM BETONEIRA 400L. AF_10/2022	M2	177,60	0,01448939	2,57331566
7.1.3	87545	EMBOÇO, EM ARGAMASSA TRAÇO 1:2:8, PREPARO MECÂNICO, APLICADO MANUALMENTE EM PAREDES INTERNAS, PARA AMBIENTES COM ÁREA MENOR QUE 5M², E = 10MM, COM TALISCAS. AF_03/2024	M2	636,80	0,22574201	143,75251197
7.1.4	104958	MASSA ÚNICA, EM ARGAMASSA TRAÇO 1:2:8 PREPARO MECÂNICO, APLICADA MANUALMENTE EM PAREDES INTERNAS DE AMBIENTES COM ÁREA MAIOR QUE 10M², E = 10MM, COM TALISCAS. AF_03/2024	M2	2.302,40	0,14664449	337,63427378

DETALHAMENTO DOS QUANTITATIVOS			
OBRA:	MCMV BATURITÉ/CE- CONSTRUÇÃO DE 40 UNIDADES DE HABITAÇÃO DE INTERESSE SOCIAL (HIS)	DATA:	08/12/2023
DESCRIÇÃO:	CASA TÉRREA ACESSÍVEL, 2 QUARTOS, ÁREA ÚTIL= 47,46m², CONFORME PORTARIA MCID 1416/2023	VERSÃO:	028 SEM DESONERAÇÃO
LOCAL:	BAIRRO ALTO ALEGRE, BATURITÉ/CE	SINAPI:	2025/07 SEM DESONERAÇÃO
CLIENTE:	PREFEITURA MUNICIPAL DE BATURITÉ	Composições Próprias:	PROPRIA 0,00%




ITEM	CÓDIGO	DESCRIÇÃO	UNID	QUANTIDADE DO SERVIÇO	COEFICIENTE DO INSUMO	QUANTIDADE TOTAL
7.1.5	90408	MASSA ÚNICA, EM ARGAMASSA TRAÇO 1:2:8, PREPARO MECÂNICO, APLICADA MANUALMENTE EM TETO, E = 10MM, COM TALISCAS. AF_03/2024	M2	177,60	0,26237418	46,59765437
7.2.1	87267	REVESTIMENTO CERÂMICO PARA PAREDES INTERNAS COM PLACAS TIPO ESMALTADA DE DIMENSÕES 20X20 CM APLICADAS A MEIA ALTURA DAS PAREDES. AF_02/2023_PE	M2	558,00	0,30240516	168,74207928
7.2.2	87265	REVESTIMENTO CERÂMICO PARA PAREDES INTERNAS COM PLACAS TIPO ESMALTADA DE DIMENSÕES 20X20 CM APLICADAS NA ALTURA INTEIRA DAS PAREDES. AF_02/2023_PE	M2	153,60	0,26270408	40,35134659
7.3.1	87905	CHAPISCO APLICADO EM ALVENARIA (COM PRESENÇA DE VÃOS) E ESTRUTURAS DE CONCRETO DE FACHADA, COM COLHER DE PEDREIRO. ARGAMASSA TRAÇO 1:3 COM PREPARO EM BETONEIRA 400L. AF_10/2022	M2	2.752,80	0,05643886	155,36489381
7.3.2	87894	CHAPISCO APLICADO EM ALVENARIA (SEM PRESENÇA DE VÃOS) E ESTRUTURAS DE CONCRETO DE FACHADA, COM COLHER DE PEDREIRO. ARGAMASSA TRAÇO 1:3 COM PREPARO EM BETONEIRA 400L. AF_10/2022	M2	1.568,80	0,04568310	71,66764728
7.3.3	87792	EMBOÇO OU MASSA ÚNICA EM ARGAMASSA TRAÇO 1:2:8, PREPARO MECÂNICO COM BETONEIRA 400 L, APLICADA MANUALMENTE EM PANOS CEGOS DE FACHADA (SEM PRESENÇA DE VÃOS), ESPESSURA DE 25 MM. AF_08/2022	M2	1.568,80	0,40359972	633,16724074
7.3.4	87775	EMBOÇO OU MASSA ÚNICA EM ARGAMASSA TRAÇO 1:2:8, PREPARO MECÂNICO COM BETONEIRA 400 L, APLICADA MANUALMENTE EM PANOS DE FACHADA COM PRESENÇA DE VÃOS, ESPESSURA DE 25 MM. AF_08/2022	M2	2.752,80	0,66883809	1.841,17749415
5.1.1	88485	FUNDO SELADOR ACRÍLICO, APLICAÇÃO MANUAL EM PAREDE, UMA DEMÃO. AF_04/2023	M2	4.120,00	0,02186069	90,06604280
7.5.1.2	88484	FUNDO SELADOR ACRÍLICO, APLICAÇÃO MANUAL EM TETO, UMA DEMÃO. AF_04/2023	M2	177,60	0,03035017	5,39019019
7.5.1.3	104639	PINTURA LÁTEX ACRÍLICA ECONÔMICA, APLICAÇÃO MANUAL EM TETO, DUAS DEMÃOS. AF_04/2023	M2	177,60	0,07420469	13,17875294
7.5.1.4	104642	PINTURA LÁTEX ACRÍLICA STANDARD, APLICAÇÃO MANUAL EM PAREDES, DUAS DEMÃOS. AF_04/2023	M2	312,00	0,05333828	16,64154336
7.5.2.1	88415	APLICAÇÃO MANUAL DE FUNDO SELADOR ACRÍLICO EM PAREDES EXTERNAS DE CASAS. AF_03/2024	M2	4.321,60	0,00904751	39,09971922
7.5.2.2	104642	PINTURA LÁTEX ACRÍLICA STANDARD, APLICAÇÃO MANUAL EM PAREDES, DUAS DEMÃOS. AF_04/2023	M2	4.321,60	0,05333828	230,50671085
8.1.1	97084	COMPACTAÇÃO MECÂNICA DE SOLO PARA EXECUÇÃO DE RADIER, PISO DE CONCRETO OU LAJE SOBRE SOLO, COM COMPACTADOR DE SOLOS TIPO PLACA VIBRATÓRIA. AF_09/2021	M2	1.892,80	0,01849999	35,01678107
8.1.2	100322	LASTRO COM MATERIAL GRANULAR (PEDRA BRITADA N.3), APLICADO EM PISOS OU LAJES SOBRE SOLO, ESPESSURA DE 10 CM. AF_01/2024	M3	189,20	0,62139158	117,56728694
8.1.3	97087	CAMADA SEPARADORA PARA EXECUÇÃO DE RADIER, PISO DE CONCRETO OU LAJE SOBRE SOLO, EM LONA PLÁSTICA. AF_09/2021	M2	1.892,80	0,00497663	9,41976526
8.1.4	95241	LASTRO DE CONCRETO MAGRO, APLICADO EM PISOS, LAJES SOBRE SOLO OU RADIERS, ESPESSURA DE 5 CM. AF_01/2024	M2	1.892,80	0,23472806	444,29326448
8.1.5	87745	CONTRAPISO EM ARGAMASSA TRAÇO 1:4 (CIMENTO E AREIA), PREPARO MECÂNICO COM BETONEIRA 400 L, APLICADO EM ÁREAS MOLHADAS SOBRE LAJE, ADERIDO, ACABAMENTO NÃO REFORÇADO, ESPESSURA 3CM. AF_07/2021	M2	605,20	0,27603773	167,05803420
8.1.6	87630	CONTRAPISO EM ARGAMASSA TRAÇO 1:4 (CIMENTO E AREIA), PREPARO MECÂNICO COM BETONEIRA 400 L, APLICADO EM ÁREAS SECAS SOBRE LAJE, ADERIDO, ACABAMENTO NÃO REFORÇADO, ESPESSURA 3CM. AF_07/2021	M2	1.287,60	0,12152729	156,47853860
8.1.7	87247	REVESTIMENTO CERÂMICO PARA PISO COM PLACAS TIPO ESMALTADA DE DIMENSÕES 35X35 CM APLICADA EM AMBIENTES DE ÁREA ENTRE 5 M2 E 10 M2. AF_02/2023_PE	M2	672,00	0,15725100	105,67267200
8.1.8	87248	REVESTIMENTO CERÂMICO PARA PISO COM PLACAS TIPO ESMALTADA DE DIMENSÕES 35X35 CM APLICADA EM AMBIENTES DE ÁREA MAIOR QUE 10 M2. AF_02/2023_PE	M2	764,00	0,12551981	95,89713484
8.1.9	87246	REVESTIMENTO CERÂMICO PARA PISO COM PLACAS TIPO ESMALTADA DE DIMENSÕES 35X35 CM APLICADA EM AMBIENTES DE ÁREA MENOR QUE 5 M2. AF_02/2023_PE	M2	519,20	0,18493340	96,01742128
8.2.1	97084	COMPACTAÇÃO MECÂNICA DE SOLO PARA EXECUÇÃO DE RADIER, PISO DE CONCRETO OU LAJE SOBRE SOLO, COM COMPACTADOR DE SOLOS TIPO PLACA VIBRATÓRIA. AF_09/2021	M2	646,00	0,01849999	11,95099354
8.2.2	94990	EXECUÇÃO DE PASSEIO (CALÇADA) OU PISO DE CONCRETO COM CONCRETO MOLDADO IN LOCO, FEITO EM OBRA, ACABAMENTO CONVENCIONAL, NÃO ARMADO. AF_08/2022	M3	51,60	6,09875948	314,69598915
8.3.1	98695	SOLEIRA EM MÁRMORE, LARGURA 15 CM, ESPESSURA 2,0 CM. AF_09/2020	M	100,80	0,26752264	26,96628211
8.3.2	88648	RODAPÉ CERÂMICO DE 7CM DE ALTURA COM PLACAS TIPO ESMALTADA DE DIMENSÕES 35X35CM. AF_02/2023	M	1.548,00	0,02773399	42,93221652
8.3.3	101965	PEITORIL LINEAR EM GRANITO OU MÁRMORE, L = 15CM, ASSENTADO COM ARGAMASSA 1:6 COM ADITIVO. AF_11/2020	M	260,00	0,20487659	53,26791340
9.1.1.6	101493	ENTRADA DE ENERGIA ELÉTRICA, AÉREA, MONOFÁSICA, COM CAIXA DE EMBUTIR, CABO DE 10 MM2 E DISJUNTOR DIN 50A (NÃO INCLUSO O POSTE DE CONCRETO). AF_07/2020_PS	UN	40,00	0,08920270	3,56810790
9.1.2.11	91941	CAIXA RETANGULAR 4" X 2" BAIXA (0,30 M DO PISO), PVC, INSTALADA EM PAREDE - FORNECIMENTO E INSTALAÇÃO. AF_03/2023	UN	480,00	0,00755266	3,62527454
9.1.2.12	91940	CAIXA RETANGULAR 4" X 2" MÉDIA (1,30 M DO PISO), PVC, INSTALADA EM PAREDE - FORNECIMENTO E INSTALAÇÃO. AF_03/2023	UN	520,00	0,00755608	3,92916332
9.1.2.13	91939	CAIXA RETANGULAR 4" X 2" ALTA (2,00 M DO PISO), PVC, INSTALADA EM PAREDE - FORNECIMENTO E INSTALAÇÃO. AF_03/2023	UN	80,00	0,00755514	0,60441125
9.2.2.4	86885	ENGATE FLEXÍVEL EM PLÁSTICO BRANCO, 1/2" X 40CM - FORNECIMENTO E INSTALAÇÃO. AF_01/2020	UN	160,00	0,04713491	7,54158560
9.3.2.1	97902	CAIXA ENTERRADA HIDRÁULICA RETANGULAR EM ALVENARIA COM TIJOLOS CERÂMICOS MACIÇOS, DIMENSÕES INTERNAS: 0,6X0,6X0,6 M PARA REDE DE ESGOTO. AF_12/2020	UN	200,00	5,30439658	1.060,87931594
9.3.2.5	98107	CAIXA DE GORDURA SIMPLES (CAPACIDADE: 36 L), RETANGULAR, EM ALVENARIA COM BLOCOS DE CONCRETO, DIMENSÕES INTERNAS = 0,2X0,4 M, ALTURA INTERNA = 0,8 M. AF_12/2020	UN	40,00	2,57325764	102,93030548
9.4.1	86931	VASO SANITÁRIO SIFONADO COM CAIXA ACOPLADA LOUÇA BRANCA, INCLUSO ENGATE	UN	40,00	0,48491746	19,39669821

DETALHAMENTO DOS QUANTITATIVOS														
	OBRA:	MCMV BATURITÉ/CE- CONSTRUÇÃO DE 40 UNIDADES DE HABITAÇÃO DE INTERESSE SOCIAL (HIS)	DATA : 08/12/2025											
	DESCRIÇÃO:	CASA TÉRREA ACESSÍVEL, 2 QUARTOS, ÁREA ÚTIL= 47,48m², CONFORME PORTARIA MCID 1416/2023	BDI : 20,3%											
	LOCAL:	BAIRRO ALTO ALEGRE, BATURITÉ/CE	<table border="1"> <tr> <th>HORA</th> <th>MES</th> </tr> <tr> <td>11:15</td> <td>71,31</td> </tr> <tr> <td>11:15</td> <td>71,84</td> </tr> <tr> <td>0,00%</td> <td>0,00%</td> </tr> </table>	HORA	MES	11:15	71,31	11:15	71,84	0,00%	0,00%			
	HORA	MES												
11:15	71,31													
11:15	71,84													
0,00%	0,00%													
CLIENTE:	PREFEITURA MUNICIPAL DE BATURITÉ	<table border="1"> <tr> <th>SEINFRA</th> <th>VERSÃO</th> </tr> <tr> <td>028 SEM DESONERAÇÃO</td> <td></td> </tr> <tr> <th>SINAPI</th> <th>VERSÃO</th> </tr> <tr> <td>2025/07 SEM DESONERAÇÃO</td> <td></td> </tr> <tr> <th>Composições Próprias</th> <th>PROPRIA</th> </tr> <tr> <td></td> <td></td> </tr> </table>	SEINFRA	VERSÃO	028 SEM DESONERAÇÃO		SINAPI	VERSÃO	2025/07 SEM DESONERAÇÃO		Composições Próprias	PROPRIA		
SEINFRA	VERSÃO													
028 SEM DESONERAÇÃO														
SINAPI	VERSÃO													
2025/07 SEM DESONERAÇÃO														
Composições Próprias	PROPRIA													


ITEM	CÓDIGO	DESCRIÇÃO	UNID	QUANTIDADE DO SERVIÇO	COEFICIENTE DO INSUMO	QUANTIDADE TOTAL
9.4.1	86931	FLEXÍVEL EM PLÁSTICO BRANCO, 1/2 X 40CM - FORNECIMENTO E INSTALAÇÃO. AF_01/2020				
9.4.2	86943	LAVATÓRIO LOUÇA BRANCA SUSPENSO, 29,5 X 39CM OU EQUIVALENTE, PADRÃO POPULAR, INCLUSO SIFÃO FLEXÍVEL EM PVC, VÁLVULA E ENGATE FLEXÍVEL 30CM EM PLÁSTICO E TORNEIRA CROMADA DE MESA, PADRÃO POPULAR - FORNECIMENTO E INSTALAÇÃO. AF_01/2020	UN	40,00	0,33160603	13,26424117
9.4.3	86934	BANCADA DE MÁRMORE SINTÉTICO 120 X 60CM, COM CUBA INTEGRADA, INCLUSO SIFÃO TIPO FLEXÍVEL EM PVC, VÁLVULA EM PLÁSTICO CROMADO TIPO AMERICANA E TORNEIRA CROMADA LONGA, DE PAREDE, PADRÃO POPULAR - FORNECIMENTO E INSTALAÇÃO. AF_01/2020	UN	28,80	0,73583627	21,19208465
9.4.4	86924	TANQUE DE LOUÇA BRANCA SUSPENSO, 18L OU EQUIVALENTE, INCLUSO SIFÃO TIPO GARRAFA EM PVC, VÁLVULA PLÁSTICA E TORNEIRA DE PLÁSTICO - FORNECIMENTO E INSTALAÇÃO. AF_01/2020	UN	40,00	0,47343540	18,93741619
9.4.5	100860	CHUVEIRO ELÉTRICO COMUM CORPO PLÁSTICO, TIPO DUCHA - FORNECIMENTO E INSTALAÇÃO. AF_01/2020	UN	40,00	0,13730027	5,49201080
10.1	99818	LIMPEZA DE BACIA SANITÁRIA, BIDÊ OU MICTÓRIO EM LOUÇA, INCLUSIVE METAIS CORRESPONDENTES. AF_04/2019	UN	40,00	0,12178134	4,87125380
10.2	99819	LIMPEZA DE BANCADA DE PEDRA (MÁRMORE OU GRANITO). AF_04/2019	M2	28,80	0,76063769	21,90636547
10.3	99811	LIMPEZA DE CONTRAPISO COM VASSOURA A SECO. AF_04/2019	M2	586,00	0,16171476	94,76484936
10.4	99826	LIMPEZA DE FORRO REMOVÍVEL COM PANO ÚMIDO. AF_04/2019	M2	1.436,00	0,07088284	101,78775824
10.5	99821	LIMPEZA DE JANELA DE VIDRO COM CAIXILHO EM AÇO/ALUMÍNIO/PVC. AF_04/2019	M2	160,00	0,08984164	14,37466240
10.6	99804	LIMPEZA DE PISO CERÂMICO OU PORCELANATO UTILIZANDO DETERGENTE NEUTRO E ESCOVAÇÃO MANUAL. AF_04/2019	M2	1.949,60	0,24297297	473,70010231
10.7	99822	LIMPEZA DE PORTA DE MADEIRA. AF_04/2019	M2	672,00	0,04626484	31,08997248
10.8	99807	LIMPEZA DE REVESTIMENTO CERÂMICO EM PAREDE UTILIZANDO DETERGENTE NEUTRO E ESCOVAÇÃO MANUAL. AF_04/2019	M2	636,80	0,07096089	45,18789475
10.9	99816	LIMPEZA DE TANQUE OU LAVATÓRIO DE LOUÇA ISOLADO, INCLUSIVE METAIS CORRESPONDENTES. AF_04/2019	UN	80,00	0,29237788	23,39023040
10.10	100872	BARRA DE APOIO RETA, EM ALUMÍNIO, COMPRIMENTO 80 CM, FIXADA NA PAREDE - FORNECIMENTO E INSTALAÇÃO. AF_01/2020	UN	12,00	0,29178738	3,50144856
TOTAL:						17.116,40779809
[Serviço]	86883	SIFÃO DO TIPO FLEXÍVEL EM PVC 1 X 1.1/2 - FORNECIMENTO E INSTALAÇÃO. AF 01/2020	UN			
9.4.2	86943	LAVATÓRIO LOUÇA BRANCA SUSPENSO, 29,5 X 39CM OU EQUIVALENTE, PADRÃO POPULAR, INCLUSO SIFÃO FLEXÍVEL EM PVC, VÁLVULA E ENGATE FLEXÍVEL 30CM EM PLÁSTICO E TORNEIRA CROMADA DE MESA, PADRÃO POPULAR - FORNECIMENTO E INSTALAÇÃO. AF_01/2020	UN	40,00	0,99761140	39,90445600
9.4.3	86934	BANCADA DE MÁRMORE SINTÉTICO 120 X 60CM, COM CUBA INTEGRADA, INCLUSO SIFÃO TIPO FLEXÍVEL EM PVC, VÁLVULA EM PLÁSTICO CROMADO TIPO AMERICANA E TORNEIRA CROMADA LONGA, DE PAREDE, PADRÃO POPULAR - FORNECIMENTO E INSTALAÇÃO. AF_01/2020	UN	28,80	0,99706812	28,71556186
TOTAL:						68,62001786
[Serviço]	86882	SIFÃO DO TIPO GARRAFA/COPO EM PVC 1.1/4 X 1.1/2" - FORNECIMENTO E INSTALAÇÃO. AF 01/2020	UN			
9.4.4	86924	TANQUE DE LOUÇA BRANCA SUSPENSO, 18L OU EQUIVALENTE, INCLUSO SIFÃO TIPO GARRAFA EM PVC, VÁLVULA PLÁSTICA E TORNEIRA DE PLÁSTICO - FORNECIMENTO E INSTALAÇÃO. AF_01/2020	UN	40,00	0,99838761	39,93550440
TOTAL:						39,93550440
[Serviço]	91946	SUPORTE PARAFUSADO COM PLACA DE ENCAIXE 4" X 2" MÉDIO (1,30 M DO PISO) PARA PONTO ELÉTRICO - FORNECIMENTO E INSTALAÇÃO. AF 03/2023	UN			
9.1.2.3	91953	INTERRUPTOR SIMPLES (1 MÓDULO), 10A/250V, INCLUINDO SUPORTE E PLACA - FORNECIMENTO E INSTALAÇÃO. AF_03/2023	UN	200,00	0,98743150	197,48630000
9.1.2.4	91959	INTERRUPTOR SIMPLES (2 MÓDULOS), 10A/250V, INCLUINDO SUPORTE E PLACA - FORNECIMENTO E INSTALAÇÃO. AF_03/2023	UN	40,00	0,98769882	39,50795280
9.1.2.5	92000	TOMADA BAIXA DE EMBUTIR (1 MÓDULO), 2P+T 10 A, INCLUINDO SUPORTE E PLACA - FORNECIMENTO E INSTALAÇÃO. AF_03/2023	UN	400,00	0,98769230	395,07692000
9.1.2.6	91996	TOMADA MÉDIA DE EMBUTIR (1 MÓDULO), 2P+T 10 A, INCLUINDO SUPORTE E PLACA - FORNECIMENTO E INSTALAÇÃO. AF_03/2023	UN	240,00	0,98665213	236,79651120
9.1.2.7	91993	TOMADA ALTA DE EMBUTIR (1 MÓDULO), 2P+T 20 A, INCLUINDO SUPORTE E PLACA - FORNECIMENTO E INSTALAÇÃO. AF_03/2023	UN	40,00	0,98571715	39,42868600
9.1.2.8	91985	INTERRUPTOR PULSADOR CAMPAINHA (1 MÓDULO), 10A/250V, INCLUINDO SUPORTE E PLACA - FORNECIMENTO E INSTALAÇÃO. AF_03/2023	UN	40,00	0,98665331	39,46613240
9.1.2.9	91987	CAMPAINHA CIGARRA (1 MÓDULO), 10A/250V, INCLUINDO SUPORTE E PLACA - FORNECIMENTO E INSTALAÇÃO. AF_03/2023	UN	40,00	0,98905330	39,56213200
TOTAL:						987,32463440
[Serviço]	86874	TANQUE DE LOUÇA BRANCA SUSPENSO, 18L OU EQUIVALENTE - FORNECIMENTO E INSTALAÇÃO. AF 01/2020	UN			
9.4.4	86924	TANQUE DE LOUÇA BRANCA SUSPENSO, 18L OU EQUIVALENTE, INCLUSO SIFÃO TIPO GARRAFA EM PVC, VÁLVULA PLÁSTICA E TORNEIRA DE PLÁSTICO - FORNECIMENTO E	UN	40,00	0,99838761	39,93550440

DETALHAMENTO DOS QUANTITATIVOS

	OBRA:	MCMV BATURITÉ/CE- CONSTRUÇÃO DE 40 UNIDADES DE HABITAÇÃO DE INTERESSE SOCIAL (HIS)	DATA : 08/12/2025											
	DESCRIÇÃO:	CASA TÉRREA ACESSÍVEL, 2 QUARTOS, ÁREA ÚTIL= 47,46m², CONFORME PORTARIA MCID 1416/2023	<table border="1" style="width: 100%; border-collapse: collapse;"> <tr> <th>FORTE</th> <th>VERSÃO</th> </tr> <tr> <td>SEINFRA</td> <td>028 SEM DESONERAÇÃO</td> </tr> <tr> <td>SINAPI</td> <td>2025/07 SEM DESONERAÇÃO</td> </tr> <tr> <td>Composições Próprias</td> <td>PRÓPRIA</td> </tr> </table>	FORTE	VERSÃO	SEINFRA	028 SEM DESONERAÇÃO	SINAPI	2025/07 SEM DESONERAÇÃO	Composições Próprias	PRÓPRIA			
	FORTE	VERSÃO												
	SEINFRA	028 SEM DESONERAÇÃO												
SINAPI	2025/07 SEM DESONERAÇÃO													
Composições Próprias	PRÓPRIA													
LOCAL:	BAIRRO ALTO ALEGRE, BATURITÉ/CE	<table border="1" style="width: 100%; border-collapse: collapse;"> <tr> <td>BDI</td> <td>20,34%</td> </tr> <tr> <td>HORA</td> <td>114,15%</td> </tr> <tr> <td>MES</td> <td>21,31%</td> </tr> <tr> <td>FLS</td> <td>15,10%</td> </tr> <tr> <td>FLS</td> <td>7,84%</td> </tr> <tr> <td>D,00%</td> <td>0,00%</td> </tr> </table>	BDI	20,34%	HORA	114,15%	MES	21,31%	FLS	15,10%	FLS	7,84%	D,00%	0,00%
BDI	20,34%													
HORA	114,15%													
MES	21,31%													
FLS	15,10%													
FLS	7,84%													
D,00%	0,00%													
CLIENTE:	PREFEITURA MUNICIPAL DE BATURITÉ													


ITEM	CÓDIGO	DESCRIÇÃO	UNID	QUANTIDADE DO SERVIÇO	COEFICIENTE DO INSUMO	QUANTIDADE TOTAL
9.4.4	86924	INSTALAÇÃO. AF_01/2020				TOTAL: 39,93550440
[Serviço]	88323	TELHADISTA COM ENCARGOS COMPLEMENTARES	H			
6.1.2	94447	TELHAMENTO COM TELHA CERÂMICA CAPA-CANAL, TIPO PAULISTA, COM ATÉ 2 ÁGUAS, INCLUSO TRANSPORTE VERTICAL. AF_07/2019	M2	3.326,00	0,13053951	434,17441026
6.1.4	94232	AMARRAÇÃO DE TELHAS CERÂMICAS OU DE CONCRETO. AF_07/2019	UN	25.272,00	0,10103809	2.553,43461048
6.1.5	94221	CUMEEIRA PARA TELHA CERÂMICA EMBOÇADA COM ARGAMASSA TRAÇO 1:2:9 (CIMENTO, CAL E AREIA) PARA TELHADOS COM ATÉ 2 ÁGUAS, INCLUSO TRANSPORTE VERTICAL. AF_07/2019	M	426,00	0,16186220	68,95329720
		TOTAL: 3.056,56231794				
[Serviço]	91991	TOMADA ALTA DE EMBUTIR (1 MÓDULO), 2P+T 20 A, SEM SUPORTE E SEM PLACA - FORNECIMENTO E INSTALAÇÃO. AF_03/2023	UN			
9.1.2.7	91993	TOMADA ALTA DE EMBUTIR (1 MÓDULO), 2P+T 20 A, INCLUINDO SUPORTE E PLACA - FORNECIMENTO E INSTALAÇÃO. AF_03/2023	UN	40,00	0,98571715	39,42868600
		TOTAL: 39,42868600				
[Serviço]	91998	TOMADA BAIXA DE EMBUTIR (1 MÓDULO), 2P+T 10 A, SEM SUPORTE E SEM PLACA - FORNECIMENTO E INSTALAÇÃO. AF_03/2023	UN			
9.1.2.5	92000	TOMADA BAIXA DE EMBUTIR (1 MÓDULO), 2P+T 10 A, INCLUINDO SUPORTE E PLACA - FORNECIMENTO E INSTALAÇÃO. AF_03/2023	UN	400,00	0,98769230	395,07692000
		TOTAL: 395,07692000				
[Serviço]	91994	TOMADA MÉDIA DE EMBUTIR (1 MÓDULO), 2P+T 10 A, SEM SUPORTE E SEM PLACA - FORNECIMENTO E INSTALAÇÃO. AF_03/2023	UN			
9.1.2.6	91996	TOMADA MÉDIA DE EMBUTIR (1 MÓDULO), 2P+T 10 A, INCLUINDO SUPORTE E PLACA - FORNECIMENTO E INSTALAÇÃO. AF_03/2023	UN	240,00	0,98665213	236,79651120
		TOTAL: 236,79651120				
[Serviço]	86906	TORNEIRA CROMADA DE MESA, 1/2" OU 3/4", PARA LAVATÓRIO, PADRÃO POPULAR - FORNECIMENTO E INSTALAÇÃO. AF_01/2020	UN			
9.4.2	86943	LAVATÓRIO LOUÇA BRANCA SUSPENSO, 29,5 X 39CM OU EQUIVALENTE, PADRÃO POPULAR, INCLUSO SIFÃO FLEXÍVEL EM PVC, VÁLVULA E ENGATE FLEXÍVEL 30CM EM PLÁSTICO E TORNEIRA CROMADA DE MESA, PADRÃO POPULAR - FORNECIMENTO E INSTALAÇÃO. AF_01/2020	UN	40,00	0,99761140	39,90445600
		TOTAL: 39,90445600				
[Serviço]	86911	TORNEIRA CROMADA LONGA, DE PAREDE, 1/2" OU 3/4", PARA PIA DE COZINHA, PADRÃO POPULAR - FORNECIMENTO E INSTALAÇÃO. AF_01/2020	UN			
9.4.3	86934	BAÑCADA DE MÁRMORE SINTÉTICO 120 X 60CM, COM CUBA INTEGRADA, INCLUSO SIFÃO TIPO FLEXÍVEL EM PVC, VÁLVULA EM PLÁSTICO CROMADO TIPO AMERICANA E TORNEIRA CROMADA LONGA, DE PAREDE, PADRÃO POPULAR - FORNECIMENTO E INSTALAÇÃO. AF_01/2020	UN	28,80	0,99706812	28,71556186
		TOTAL: 28,71556186				
[Serviço]	86916	TORNEIRA PLÁSTICA 3/4" PARA TANQUE - FORNECIMENTO E INSTALAÇÃO. AF_01/2020	UN			
9.4.4	86924	TANQUE DE LOUÇA BRANCA SUSPENSO, 18L OU EQUIVALENTE, INCLUSO SIFÃO TIPO GARRAFA EM PVC, VÁLVULA PLÁSTICA E TORNEIRA DE PLÁSTICO - FORNECIMENTO E INSTALAÇÃO. AF_01/2020	UN	40,00	0,99838761	39,93550440
		TOTAL: 39,93550440				
[Serviço]	C2593	TUBO PVC BRANCO P/ESGOTO D=100MM (4')	M			
9.3.2.6	C4162	FOSSA SÉPTICA E SUMIDOURO EM ANÉIS D=1,20M	UN	40,00	3,92610976	157,04439040
		TOTAL: 157,04439040				
[Serviço]	86879	VÁLVULA EM PLÁSTICO 1" PARA PIA, TANQUE OU LAVATÓRIO, COM OU SEM LADRÃO - FORNECIMENTO E INSTALAÇÃO. AF_01/2020	UN			
9.4.2	86943	LAVATÓRIO LOUÇA BRANCA SUSPENSO, 29,5 X 39CM OU EQUIVALENTE, PADRÃO POPULAR, INCLUSO SIFÃO FLEXÍVEL EM PVC, VÁLVULA E ENGATE FLEXÍVEL 30CM EM PLÁSTICO E TORNEIRA CROMADA DE MESA, PADRÃO POPULAR - FORNECIMENTO E INSTALAÇÃO. AF_01/2020	UN	40,00	0,99761140	39,90445600
9.4.4	86924	TANQUE DE LOUÇA BRANCA SUSPENSO, 18L OU EQUIVALENTE, INCLUSO SIFÃO TIPO GARRAFA EM PVC, VÁLVULA PLÁSTICA E TORNEIRA DE PLÁSTICO - FORNECIMENTO E INSTALAÇÃO. AF_01/2020	UN	40,00	0,99838761	39,93550440

DETALHAMENTO DOS QUANTITATIVOS			
	OBRA:	MCMV BATURITÉ/CE- CONSTRUÇÃO DE 40 UNIDADES DE HABITAÇÃO DE INTERESSE SOCIAL (HIS)	DATA : 08/12/2025
	DESCRIÇÃO:	CASA TÉRREA ACESSÍVEL, 2 QUARTOS, ÁREA ÚTIL= 47,46m², CONFORME PORTARIA MCID 1416/2023	FONTE VERSÃO
	LOCAL:	BAIRRO ALTO ALEGRE, BATURITÉ/CE	SEINFRA 028 SEM DESONERAÇÃO
	CLIENTE:	PREFEITURA MUNICIPAL DE BATURITÉ	SINAPI 2025/07 SEM DESONERAÇÃO
		Composições Próprias	PRÓPRIA




ITEM	CÓDIGO	DESCRIÇÃO	UNID	QUANTIDADE DO SERVIÇO	COEFICIENTE DO INSUMO	QUANTIDADE TOTAL
TOTAL:						79,83996040
[Serviço]	86880	VÁLVULA EM PLÁSTICO CROMADO TIPO AMERICANA 3.1/2" X 1.1/2" SEM ADAPTADOR PARA PIA - FORNECIMENTO E INSTALAÇÃO. AF_01/2020	UN			
9.4.3	86934	BANCADA DE MÁRMORE SINTÉTICO 120 X 60CM, COM CUBA INTEGRADA, INCLUSO SIFÃO TIPO FLEXÍVEL EM PVC, VÁLVULA EM PLÁSTICO CROMADO TIPO AMERICANA E TORNEIRA CROMADA LONGA, DE PAREDE, PADRÃO POPULAR - FORNECIMENTO E INSTALAÇÃO. AF_01/2020	UN	28,80	0,99706812	28,71556186
TOTAL:						28,71556186
[Serviço]	86888	VASO SANITÁRIO SIFONADO COM CAIXA ACOPLADA LOUÇA BRANCA - FORNECIMENTO E INSTALAÇÃO. AF_01/2020	UN			
9.4.1	86931	VASO SANITÁRIO SIFONADO COM CAIXA ACOPLADA LOUÇA BRANCA, INCLUSO ENGATE FLEXÍVEL EM PLÁSTICO BRANCO, 1/2 X 40CM - FORNECIMENTO E INSTALAÇÃO. AF_01/2020	UN	40,00	0,99872830	39,94913200
TOTAL:						39,94913200
[Serviço]	90587	VIBRADOR DE IMERSÃO, DIÂMETRO DE PONTEIRA 45MM, MOTOR ELÉTRICO TRIFÁSICO POTÊNCIA DE 2 CV - CHI DIURNO. AF_06/2015	CHI			
3.1.8	96556_ADP-01	CONCRETAGEM DE SAPATA, FCK 20 MPA, COM USO DE JERICA - LANÇAMENTO, ADENSAMENTO E ACABAMENTO.	UN	56,40	1,91600680	108,06278352
3.2.7	96555_ADP-01	CONCRETAGEM DE BLOCO DE COROAMENTO OU VIGA BALDRAME, FCK 20 MPA, COM USO DE JERICA - LANÇAMENTO, ADENSAMENTO E ACABAMENTO. AF_01/2024	UN	76,40	1,09046855	83,31179722
4.1.8	101963	LAJE PRÉ-MOLDADA UNIDIRECIONAL, BIPOIADA, PARA PISO, ENCHIMENTO EM CERÂMICA, VIGOTA CONVENCIONAL, ALTURA TOTAL DA LAJE (ENCHIMENTO+CAPA) = (8+4). AF_11/2020	M2	230,80	0,00958437	2,21207150
4.1.9	103669_ADP-01	CONCRETAGEM DE PILARES, FCK = 20 MPA, COM USO DE BALDES - LANÇAMENTO, ADENSAMENTO E ACABAMENTO. AF_02/2022	UN	51,20	1,38856063	71,09430426
4.1.10	103682_ADP-01	CONCRETAGEM DE VIGAS E LAJES, FCK=20 MPA, PARA QUALQUER TIPO DE LAJE COM BALDES EM EDIFICAÇÃO TÉRREA - LANÇAMENTO, ADENSAMENTO E ACABAMENTO. AF_02/2022	UN	71,20	0,24397246	17,37083915
9.3.2.1	97902	CAIXA ENTERRADA HIDRÁULICA RETANGULAR EM ALVENARIA COM TIJOLOS CERÂMICOS MACIÇOS, DIMENSÕES INTERNAS: 0,6X0,6X0,6 M PARA REDE DE ESGOTO. AF_12/2020	UN	200,00	0,56355019	112,71003830
9.3.2.5	98107	CAIXA DE GORDURA SIMPLES (CAPACIDADE: 36 L), RETANGULAR, EM ALVENARIA COM BLOCOS DE CONCRETO, DIMENSÕES INTERNAS = 0,2X0,4 M, ALTURA INTERNA = 0,8 M. AF_12/2020	UN	40,00	0,23513909	9,40556365
TOTAL:						404,16739761
[Serviço]	90586	VIBRADOR DE IMERSÃO, DIÂMETRO DE PONTEIRA 45MM, MOTOR ELÉTRICO TRIFÁSICO POTÊNCIA DE 2 CV - CHP DIURNO. AF_06/2015	CHP			
3.1.8	96556_ADP-01	CONCRETAGEM DE SAPATA, FCK 20 MPA, COM USO DE JERICA - LANÇAMENTO, ADENSAMENTO E ACABAMENTO.	UN	56,40	0,59121366	33,34445042
3.2.7	96555_ADP-01	CONCRETAGEM DE BLOCO DE COROAMENTO OU VIGA BALDRAME, FCK 20 MPA, COM USO DE JERICA - LANÇAMENTO, ADENSAMENTO E ACABAMENTO. AF_01/2024	UN	76,40	0,33674778	25,72753039
4.1.8	101963	LAJE PRÉ-MOLDADA UNIDIRECIONAL, BIPOIADA, PARA PISO, ENCHIMENTO EM CERÂMICA, VIGOTA CONVENCIONAL, ALTURA TOTAL DA LAJE (ENCHIMENTO+CAPA) = (8+4). AF_11/2020	M2	230,80	0,01038752	2,39744062
4.1.9	103669_ADP-01	CONCRETAGEM DE PILARES, FCK = 20 MPA, COM USO DE BALDES - LANÇAMENTO, ADENSAMENTO E ACABAMENTO. AF_02/2022	UN	51,20	1,02108692	52,27965030
4.1.10	103682_ADP-01	CONCRETAGEM DE VIGAS E LAJES, FCK=20 MPA, PARA QUALQUER TIPO DE LAJE COM BALDES EM EDIFICAÇÃO TÉRREA - LANÇAMENTO, ADENSAMENTO E ACABAMENTO. AF_02/2022	UN	71,20	0,92298013	65,71618526
9.3.2.1	97902	CAIXA ENTERRADA HIDRÁULICA RETANGULAR EM ALVENARIA COM TIJOLOS CERÂMICOS MACIÇOS, DIMENSÕES INTERNAS: 0,6X0,6X0,6 M PARA REDE DE ESGOTO. AF_12/2020	UN	200,00	0,20667652	41,33530492
9.3.2.5	98107	CAIXA DE GORDURA SIMPLES (CAPACIDADE: 36 L), RETANGULAR, EM ALVENARIA COM BLOCOS DE CONCRETO, DIMENSÕES INTERNAS = 0,2X0,4 M, ALTURA INTERNA = 0,8 M. AF_12/2020	UN	40,00	0,08623556	3,44942238
TOTAL:						224,24998430
[Serviço]	90582	VIBRADOR DE IMERSÃO, DIÂMETRO DE PONTEIRA 45MM, MOTOR ELÉTRICO TRIFÁSICO POTÊNCIA DE 2 CV - DEPRECIÇÃO. AF_06/2015	H			
3.1.8	96556_ADP-01	CONCRETAGEM DE SAPATA, FCK 20 MPA, COM USO DE JERICA - LANÇAMENTO, ADENSAMENTO E ACABAMENTO.	UN	56,40	2,50722046	141,40723394
3.2.7	96555_ADP-01	CONCRETAGEM DE BLOCO DE COROAMENTO OU VIGA BALDRAME, FCK 20 MPA, COM USO DE JERICA - LANÇAMENTO, ADENSAMENTO E ACABAMENTO. AF_01/2024	UN	76,40	1,42721633	109,03932761
4.1.8	101963	LAJE PRÉ-MOLDADA UNIDIRECIONAL, BIPOIADA, PARA PISO, ENCHIMENTO EM CERÂMICA, VIGOTA CONVENCIONAL, ALTURA TOTAL DA LAJE (ENCHIMENTO+CAPA) = (8+4). AF_11/2020	M2	230,80	0,01997189	4,60951212
4.1.9	103669_ADP-01	CONCRETAGEM DE PILARES, FCK = 20 MPA, COM USO DE BALDES - LANÇAMENTO, ADENSAMENTO E ACABAMENTO. AF_02/2022	UN	51,20	2,40964755	123,37395456
4.1.10	103682_ADP-01	CONCRETAGEM DE VIGAS E LAJES, FCK=20 MPA, PARA QUALQUER TIPO DE LAJE COM BALDES EM EDIFICAÇÃO TÉRREA - LANÇAMENTO, ADENSAMENTO E ACABAMENTO. AF_02/2022	UN	71,20	1,16695259	83,08702441

DETALHAMENTO DOS QUANTITATIVOS			
	OBRA:	MCMV BATURITÉ/CE- CONSTRUÇÃO DE 40 UNIDADES DE HABITAÇÃO DE INTERESSE SOCIAL (HIS)	DATA : 08/12/2025
	DESCRIÇÃO:	CASA TÉRREA ACESSÍVEL, 2 QUARTOS, ÁREA ÚTIL= 47,46m², CONFORME PORTARIA MCID 1416/2023	BDI : 20,44%
	LOCAL:	BAIRRO ALTO ALEGRE, BATURITÉ/CE	SEINFRA 028 SEM DESONERAÇÃO 114,95%
	CLIENTE:	PREFEITURA MUNICIPAL DE BATURITÉ	SINAPI 2025/07 SEM DESONERAÇÃO 115,10%
		Composições Próprias	PROPRIA 0,00%



ITEM	CÓDIGO	DESCRIÇÃO	UNID	QUANTIDADE DO SERVIÇO	COEFICIENTE DO INSUMO	QUANTIDADE TOTAL
9.3.2.1	97902	CAIXA ENTERRADA HIDRÁULICA RETANGULAR EM ALVENARIA COM TIJOLOS CERÂMICOS MACIÇOS, DIMENSÕES INTERNAS: 0,6X0,6X0,6 M PARA REDE DE ESGOTO. AF_12/2020	UN	200,00	0,77022672	154,04534322
9.3.2.5	98107	CAIXA DE GORDURA SIMPLES (CAPACIDADE: 36 L), RETANGULAR, EM ALVENARIA COM BLOCOS DE CONCRETO, DIMENSÕES INTERNAS = 0,2X0,4 M, ALTURA INTERNA = 0,8 M. AF_12/2020	UN	40,00	0,32137465	12,85498603
TOTAL:						628,41738190
[Serviço]	90583	VIBRADOR DE IMERSÃO, DIÂMETRO DE PONTEIRA 45MM, MOTOR ELÉTRICO TRIFÁSICO POTÊNCIA DE 2 CV - JUROS. AF_06/2015	H			
3.1.8	96556_ADP-01	CONCRETAGEM DE SAPATA, FCK 20 MPA, COM USO DE JERICA - LANÇAMENTO, ADENSAMENTO E ACABAMENTO.	UN	56,40	2,50722046	141,40723394
3.2.7	96555_ADP-01	CONCRETAGEM DE BLOCO DE COROAMENTO OU VIGA BALDRAME, FCK 20 MPA, COM USO DE JERICA - LANÇAMENTO, ADENSAMENTO E ACABAMENTO. AF_01/2024	UN	76,40	1,42721633	109,03932761
4.1.8	101963	LAJE PRÉ-MOLDADA UNIDIRECIONAL, BIAPOIADA, PARA PISO, ENCHIMENTO EM CERÂMICA, VIGOTA CONVENCIONAL, ALTURA TOTAL DA LAJE (ENCHIMENTO+CAPA) = (8+4). AF_11/2020	M2	230,80	0,01997189	4,60951212
1.1.9	103669_ADP-01	CONCRETAGEM DE PILARES, FCK = 20 MPA, COM USO DE BALDES - LANÇAMENTO, ADENSAMENTO E ACABAMENTO. AF_02/2022	UN	51,20	2,40964755	123,37395456
4.1.10	103682_ADP-01	CONCRETAGEM DE VIGAS E LAJES, FCK=20 MPA, PARA QUALQUER TIPO DE LAJE COM BALDES EM EDIFICAÇÃO TÉRREA - LANÇAMENTO, ADENSAMENTO E ACABAMENTO. AF_02/2022	UN	71,20	1,16695259	83,08702441
9.3.2.1	97902	CAIXA ENTERRADA HIDRÁULICA RETANGULAR EM ALVENARIA COM TIJOLOS CERÂMICOS MACIÇOS, DIMENSÕES INTERNAS: 0,6X0,6X0,6 M PARA REDE DE ESGOTO. AF_12/2020	UN	200,00	0,77022672	154,04534322
9.3.2.5	98107	CAIXA DE GORDURA SIMPLES (CAPACIDADE: 36 L), RETANGULAR, EM ALVENARIA COM BLOCOS DE CONCRETO, DIMENSÕES INTERNAS = 0,2X0,4 M, ALTURA INTERNA = 0,8 M. AF_12/2020	UN	40,00	0,32137465	12,85498603
TOTAL:						628,41738190
[Serviço]	90584	VIBRADOR DE IMERSÃO, DIÂMETRO DE PONTEIRA 45MM, MOTOR ELÉTRICO TRIFÁSICO POTÊNCIA DE 2 CV - MANUTENÇÃO. AF_06/2015	H			
3.1.8	96556_ADP-01	CONCRETAGEM DE SAPATA, FCK 20 MPA, COM USO DE JERICA - LANÇAMENTO, ADENSAMENTO E ACABAMENTO.	UN	56,40	0,59121366	33,34445042
3.2.7	96555_ADP-01	CONCRETAGEM DE BLOCO DE COROAMENTO OU VIGA BALDRAME, FCK 20 MPA, COM USO DE JERICA - LANÇAMENTO, ADENSAMENTO E ACABAMENTO. AF_01/2024	UN	76,40	0,33674778	25,72753039
4.1.8	101963	LAJE PRÉ-MOLDADA UNIDIRECIONAL, BIAPOIADA, PARA PISO, ENCHIMENTO EM CERÂMICA, VIGOTA CONVENCIONAL, ALTURA TOTAL DA LAJE (ENCHIMENTO+CAPA) = (8+4). AF_11/2020	M2	230,80	0,01038752	2,39744062
4.1.9	103669_ADP-01	CONCRETAGEM DE PILARES, FCK = 20 MPA, COM USO DE BALDES - LANÇAMENTO, ADENSAMENTO E ACABAMENTO. AF_02/2022	UN	51,20	1,02108692	52,27965030
4.1.10	103682_ADP-01	CONCRETAGEM DE VIGAS E LAJES, FCK=20 MPA, PARA QUALQUER TIPO DE LAJE COM BALDES EM EDIFICAÇÃO TÉRREA - LANÇAMENTO, ADENSAMENTO E ACABAMENTO. AF_02/2022	UN	71,20	0,92298013	65,71618526
9.3.2.1	97902	CAIXA ENTERRADA HIDRÁULICA RETANGULAR EM ALVENARIA COM TIJOLOS CERÂMICOS MACIÇOS, DIMENSÕES INTERNAS: 0,6X0,6X0,6 M PARA REDE DE ESGOTO. AF_12/2020	UN	200,00	0,20667652	41,33530492
9.3.2.5	98107	CAIXA DE GORDURA SIMPLES (CAPACIDADE: 36 L), RETANGULAR, EM ALVENARIA COM BLOCOS DE CONCRETO, DIMENSÕES INTERNAS = 0,2X0,4 M, ALTURA INTERNA = 0,8 M. AF_12/2020	UN	40,00	0,08623556	3,44942238
TOTAL:						224,24998430
[Serviço]	90585	VIBRADOR DE IMERSÃO, DIÂMETRO DE PONTEIRA 45MM, MOTOR ELÉTRICO TRIFÁSICO POTÊNCIA DE 2 CV - MATERIAIS NA OPERAÇÃO. AF_06/2015	H			
3.1.8	96556_ADP-01	CONCRETAGEM DE SAPATA, FCK 20 MPA, COM USO DE JERICA - LANÇAMENTO, ADENSAMENTO E ACABAMENTO.	UN	56,40	0,59121366	33,34445042
3.2.7	96555_ADP-01	CONCRETAGEM DE BLOCO DE COROAMENTO OU VIGA BALDRAME, FCK 20 MPA, COM USO DE JERICA - LANÇAMENTO, ADENSAMENTO E ACABAMENTO. AF_01/2024	UN	76,40	0,33674778	25,72753039
4.1.8	101963	LAJE PRÉ-MOLDADA UNIDIRECIONAL, BIAPOIADA, PARA PISO, ENCHIMENTO EM CERÂMICA, VIGOTA CONVENCIONAL, ALTURA TOTAL DA LAJE (ENCHIMENTO+CAPA) = (8+4). AF_11/2020	M2	230,80	0,01038752	2,39744062
4.1.9	103669_ADP-01	CONCRETAGEM DE PILARES, FCK = 20 MPA, COM USO DE BALDES - LANÇAMENTO, ADENSAMENTO E ACABAMENTO. AF_02/2022	UN	51,20	1,02108692	52,27965030
4.1.10	103682_ADP-01	CONCRETAGEM DE VIGAS E LAJES, FCK=20 MPA, PARA QUALQUER TIPO DE LAJE COM BALDES EM EDIFICAÇÃO TÉRREA - LANÇAMENTO, ADENSAMENTO E ACABAMENTO. AF_02/2022	UN	71,20	0,92298013	65,71618526
9.3.2.1	97902	CAIXA ENTERRADA HIDRÁULICA RETANGULAR EM ALVENARIA COM TIJOLOS CERÂMICOS MACIÇOS, DIMENSÕES INTERNAS: 0,6X0,6X0,6 M PARA REDE DE ESGOTO. AF_12/2020	UN	200,00	0,20667652	41,33530492
9.3.2.5	98107	CAIXA DE GORDURA SIMPLES (CAPACIDADE: 36 L), RETANGULAR, EM ALVENARIA COM BLOCOS DE CONCRETO, DIMENSÕES INTERNAS = 0,2X0,4 M, ALTURA INTERNA = 0,8 M. AF_12/2020	UN	40,00	0,08623556	3,44942238
TOTAL:						224,24998430
[Material]	00000392	ABRACADEIRA EM ACO PARA AMARRACAO DE ELETRODUTOS, TIPO D, COM 1/2" E PARAFUSO DE FIXACAO	UN			

DETALHAMENTO DOS QUANTITATIVOS			
	OBRA:	MCMV BATURITÉ/CE- CONSTRUÇÃO DE 40 UNIDADES DE HABITAÇÃO DE INTERESSE SOCIAL (HIS)	DATA : 08/12/2025
	DESCRIÇÃO:	CASA TÉRREA ACESSÍVEL, 2 QUARTOS, ÁREA ÚTIL= 47,46m², CONFORME PORTARIA MCID 1416/2023	FONTE: SEINFRA VERSÃO: 028 SEM DESONERAÇÃO SINAPI: 2025/07 SEM DESONERAÇÃO Composições Próprias: PROPRIA
	LOCAL:	BAIRRO ALTO ALEGRE, BATURITÉ/CE	(BDI) : 20,34% HORA: 44,15% MBS: 71,21% FLS: 113,10% 7,84% 0,00% 0,00%
	CLIENTE:	PREFEITURA MUNICIPAL DE BATURITÉ	

ITEM	CÓDIGO	DESCRIÇÃO	UNID	QUANTIDADE DO SERVIÇO	COEFICIENTE DO INSUMO	QUANTIDADE TOTAL
9.1.3.5	91834	ELETRODUTO FLEXÍVEL CORRUGADO, PVC, DN 25 MM (3/4"), PARA CIRCUITOS TERMINAIS, INSTALADO EM FORRO - FORNECIMENTO E INSTALAÇÃO. AF_03/2023	M	1.788,00	1,76073679	3.148,19737872
TOTAL:						3.148,19737872
[Material]	00000034	ACO CA-50, 10,0 MM, VERGALHAO	KG			
3.1.5	104919	ARMAÇÃO DE SAPATA ISOLADA, VIGA BALDRAME E SAPATA CORRIDA UTILIZANDO AÇO CA-50 DE 10 MM - MONTAGEM. AF_01/2024	KG	2.028,00	1,10275693	2.236,39105019
4.1.7	92762	ARMAÇÃO DE PILAR OU VIGA DE ESTRUTURA CONVENCIONAL DE CONCRETO ARMADO UTILIZANDO AÇO CA-50 DE 10,0 MM - MONTAGEM. AF_06/2022	KG	3.424,00	1,10680115	3.789,68712562
TOTAL:						6.026,07817580
[Material]	00000032	ACO CA-50, 6,3 MM, VERGALHAO	KG			
3.1.6	104917	ARMAÇÃO DE SAPATA ISOLADA, VIGA BALDRAME E SAPATA CORRIDA UTILIZANDO AÇO CA-50 DE 6,3 MM - MONTAGEM. AF_01/2024	KG	1.068,00	1,06086070	1.132,99922974
2.5	104917	ARMAÇÃO DE SAPATA ISOLADA, VIGA BALDRAME E SAPATA CORRIDA UTILIZANDO AÇO CA-50 DE 6,3 MM - MONTAGEM. AF_01/2024	KG	308,00	1,06086070	326,74509622
4.1.5	92760	ARMAÇÃO DE PILAR OU VIGA DE ESTRUTURA CONVENCIONAL DE CONCRETO ARMADO UTILIZANDO AÇO CA-50 DE 6,3 MM - MONTAGEM. AF_06/2022	KG	600,00	1,06330727	637,98436062
TOTAL:						2.097,72868657
[Material]	00000033	ACO CA-50, 8,0 MM, VERGALHAO	KG			
3.2.4	104918	ARMAÇÃO DE SAPATA ISOLADA, VIGA BALDRAME E SAPATA CORRIDA UTILIZANDO AÇO CA-50 DE 8 MM - MONTAGEM. AF_01/2024	KG	3.216,00	1,10239793	3.545,31174899
4.1.6	92761	ARMAÇÃO DE PILAR OU VIGA DE ESTRUTURA CONVENCIONAL DE CONCRETO ARMADO UTILIZANDO AÇO CA-50 DE 8,0 MM - MONTAGEM. AF_06/2022	KG	2.612,00	1,10435593	2.884,57768263
5.1.2	105024	VERGA MOLDADA IN LOCO EM CONCRETO, ESPESSURA DE "10" CM. AF_03/2024	M	648,00	0,86790210	562,40055808
5.1.3	105030	CONTRAVERGA MOLDADA IN LOCO EM CONCRETO, ESPESSURA DE "10" CM. AF_03/2024	M	368,00	0,86945987	319,96123209
TOTAL:						7.312,25122179
[Material]	00043059	ACO CA-60, 4,2 MM, OU 5,0 MM, OU 6,0 MM, OU 7,0 MM, VERGALHAO	KG			
3.1.7	104916	ARMAÇÃO DE SAPATA ISOLADA, VIGA BALDRAME E SAPATA CORRIDA UTILIZANDO AÇO CA-60 DE 5 MM - MONTAGEM. AF_01/2024	KG	512,00	1,05912731	542,27318410
3.2.6	104916	ARMAÇÃO DE SAPATA ISOLADA, VIGA BALDRAME E SAPATA CORRIDA UTILIZANDO AÇO CA-60 DE 5 MM - MONTAGEM. AF_01/2024	KG	1.560,00	1,05912731	1.652,23860781
4.1.4	92759	ARMAÇÃO DE PILAR OU VIGA DE ESTRUTURA CONVENCIONAL DE CONCRETO ARMADO UTILIZANDO AÇO CA-60 DE 5,0 MM - MONTAGEM. AF_06/2022	KG	2.816,00	1,06150793	2.989,20634299
4.1.8	101963	LAJE PRÉ-MOLDADA UNIDIRECIONAL, BIAPOIADA, PARA PISO, ENCHIMENTO EM CERÂMICA, VIGOTA CONVENCIONAL, ALTURA TOTAL DA LAJE (ENCHIMENTO+CAPA) = (8+4). AF_11/2020	M2	230,80	1,28482671	296,53800561
9.3.2.1	97902	CAIXA ENTERRADA HIDRÁULICA RETANGULAR EM ALVENARIA COM TJOLOS CERÂMICOS MACIÇOS, DIMENSÕES INTERNAS: 0,6X0,6X0,6 M PARA REDE DE ESGOTO. AF_12/2020	UN	200,00	1,36545789	273,09157706
9.3.2.5	98107	CAIXA DE GORDURA SIMPLES (CAPACIDADE: 36 L), RETANGULAR, EM ALVENARIA COM BLOCOS DE CONCRETO, DIMENSÕES INTERNAS = 0,2X0,4 M, ALTURA INTERNA = 0,8 M. AF_12/2020	UN	40,00	0,59307633	23,72305330
TOTAL:						5.777,07077088
[Material]	00037998	ADAPTADOR CPVC, SOLDAVEL, 22 MM, PARA AGUA QUENTE	UN			
9.3.1.2	89747	ADAPTADOR, CPVC, SOLDÁVEL, DN 22MM, INSTALADO EM RAMAL DE DISTRIBUIÇÃO DE ÁGUA FORNECIMENTO E INSTALAÇÃO. AF_06/2022	UN	80,00	1,00000000	80,00000000
TOTAL:						80,00000000
[Material]	00000065	ADAPTADOR PVC SOLDAVEL CURTO COM BOLSA E ROSCA, 25 MM X 3/4", PARA AGUA FRIA	UN			
9.2.1.4	89383	ADAPTADOR CURTO COM BOLSA E ROSCA PARA REGISTRO, PVC, SOLDÁVEL, DN 25MM X 3/4, INSTALADO EM RAMAL OU SUB-RAMAL DE ÁGUA - FORNECIMENTO E INSTALAÇÃO. AF_06/2022	UN	320,00	1,00000000	320,00000000
9.2.3.1	97741	KIT CAVALETE PARA MEDIÇÃO DE ÁGUA - ENTRADA INDIVIDUALIZADA, EM PVC 25 MM (3/4"), PARA 1 MEDIDOR - FORNECIMENTO E INSTALAÇÃO (EXCLUSIVE HIDRÔMETRO). AF_03/2024	UN	40,00	2,00000000	80,00000000
TOTAL:						400,00000000
[Material]	00000096	ADAPTADOR PVC SOLDAVEL, COM FLANGE E ANEL DE VEDACAO, 25 MM X 3/4", PARA CAIXA D'AGUA	UN			
9.2.4.4	94703	ADAPTADOR COM FLANGE E ANEL DE VEDAÇÃO, PVC, SOLDÁVEL, DN 25 MM X 3/4", INSTALADO EM RESERVAÇÃO PREDIAL DE ÁGUA - FORNECIMENTO E INSTALAÇÃO. AF_04/2024	UN	40,00	1,00000000	40,00000000