




DETALHAMENTO DOS QUANTITATIVOS																								
	OBRA:	Centro Cultural Círculo Operário de Baturité - Reforma do prédio do Círculo Operário São José	DATA : 26/01/2025	BDI : 26,87%																				
	DESCRIÇÃO:	Centro Cultural Círculo Operário de Baturité - Reforma do prédio do Círculo Operário São José	<table border="1"> <thead> <tr> <th>FORTE</th> <th>VERSÃO</th> <th>HORA</th> <th>MES</th> </tr> </thead> <tbody> <tr> <td>ORSE</td> <td>2024/11</td> <td>112,54%</td> <td>70,11%</td> </tr> <tr> <td>SEINFRA</td> <td>028 SEM DESONERAÇÃO</td> <td>114,15%</td> <td>71,31%</td> </tr> <tr> <td>SINAPI</td> <td>2024/12 SEM DESONERAÇÃO</td> <td>115,02%</td> <td>71,66%</td> </tr> <tr> <td>Composições Próprias</td> <td>PRÓPRIA</td> <td>0,00%</td> <td>0,00%</td> </tr> </tbody> </table>	FORTE	VERSÃO	HORA	MES	ORSE	2024/11	112,54%	70,11%	SEINFRA	028 SEM DESONERAÇÃO	114,15%	71,31%	SINAPI	2024/12 SEM DESONERAÇÃO	115,02%	71,66%	Composições Próprias	PRÓPRIA	0,00%	0,00%	
	FORTE	VERSÃO	HORA	MES																				
	ORSE	2024/11	112,54%	70,11%																				
SEINFRA	028 SEM DESONERAÇÃO	114,15%	71,31%																					
SINAPI	2024/12 SEM DESONERAÇÃO	115,02%	71,66%																					
Composições Próprias	PRÓPRIA	0,00%	0,00%																					
LOCAL:	Baturité-CE																							

ITEM	CÓDIGO	DESCRIÇÃO	UNID	QUANTIDADE DO SERVIÇO	COEFICIENTE DO INSUMO	QUANTIDADE TOTAL
[Material]	I1263	INTERRUPTOR 2 TECLAS SIMPLES	UN			
2.9.19	C1479	INTERRUPTOR DUAS TECLAS SIMPLES 10A 250V	UN	5,00	1,00000000	5,00000000
						TOTAL: 5,00000000
[Material]	I1267	INTERRUPTOR 3 TECLAS SIMPLES	UN			
2.9.20	C1489	INTERRUPTOR TRES TECLAS SIMPLES 10A 250V	UN	4,00	1,00000000	4,00000000
						TOTAL: 4,00000000
[Material]	I7415	ISOLADOR EPÓXI 1kV - 25mm	UN			
2.9.24	S0134	QUADRO DE DISTRIBUIÇÃO DE EMBUTIR / SOBREPOR METÁLICO DE ATÉ 36 DIVISÕES. COM BARRAMENTO DE COBRE ELETROLÍTICO DE 1/2"x1/8" PARA AS FASES, NEUTRO E TERRA. DIMENSÕES: 60X50X20 CM, COM FECHADURA TIPO YALE. GRAU DE PROTEÇÃO IP- 55. PINTURA ELETROSTÁTICA, PLACA DE POLICARBONATO PARA PROTEÇÃO DOS CONTATOS INDIRETOS, COM TRILHO PARA DISJUNTORES DIN E CANALETAS DE PVC NAS LATERAIS	UN	2,00	11,00000000	22,00000000
						TOTAL: 22,00000000
[Geral]	I2702	JUROS	H			
2.1.9	C0702	CARGA MANUAL DE ENTULHO EM CAMINHÃO BASCULANTE	M3	156,80	2,32185600	364,06702080
2.1.10	C2532	TRANSPORTE DE MATERIAL, EXCETO ROCHA EM CAMINHÃO ATÉ 20KM	M3	156,80	3,22447752	505,59807514
2.2.3	C0843	CONCRETO P/VIBR., FCK 25 MPa COM AGREGADO ADQUIRIDO	M3	21,71	0,30644880	6,65300345
2.6.1.3	C0210	ARGAMASSA PRÉ-FABRICADA P/REBOCO	M2	1.631,23	0,00154512	2,52044610
2.6.1.4	C0005	ACABAMENTO DE PEDREIRO	M2	84,00	0,01943953	1,63292080
2.7.1.7	C1608	LASTRO DE CONCRETO IMPERMEABILIZADO E=8CM	M2	231,71	0,02446440	5,66864612
2.7.2.1	C4819	PISO INTERTRAVADO TIPO TJO LINHO (20X10X6)CM 35MPA, COR CINZA - COMPACTAÇÃO MECANIZADA	M2	143,44	0,16023042	22,98345144
2.7.2.3	C0366	BANQUETA/ MEIO FIO DE CONCRETO P/ VIAS URBANAS (1,00x0,35x0,15m)	M	20,86	0,34605679	7,21874455
2.9.31	C0591	CAIXA ALVENARIA/REBOCO C/TAMPA CONCRETO FUNDO BRITA 60x60x60cm	UN	4,00	0,01176763	0,04707054
2.10.3	C0773	CHAPIM PRÉ-MOLDADO DE CONCRETO	M2	3,21	0,00858400	0,02755464
						TOTAL: 916,41693358
[Mão de Obra]	I1328	LADRILHISTA	H			
2.7.1.6	C3007	PORCELANATO RETIFICADO NATURAL (FOSCO) C/ ARG. PRÉ-FABRICADA - P/ PISO	M2	172,10	0,60000000	103,26000000
						TOTAL: 103,26000000
[Material]	I2367	LINHA DE MADEIRA DE LEI DE 6" x 3"	M			
2.7.1.5	C4166	ESTRUTURA DE SUSTENTAÇÃO EM VIGAS TRELIÇADAS E TABLADO DE MADEIRA	M2	146,50	0,26000000	38,09000000
						TOTAL: 38,09000000
[Material]	I6509	LINHA DE MASSARANDUBA 14 x 7 CM (6" x 3")	M			
2.5.5	S0014	RECUPERAÇÃO DE TESOURA DE MADEIRA COM TROCA DE LINHA, REFORÇO E INSTALAÇÃO DE ESTRIBOS	UN	4,00	6,00000000	24,00000000
						TOTAL: 24,00000000
[Material]	I6165	LIQUIBRILHO INCOLOR	L			
2.11.9	C3487	APLICAÇÃO DE LIQUIBRILHO SOBRE PINTURAS, DUAS DEMÃOS	M2	1.631,23	0,48000000	782,99040000
						TOTAL: 782,99040000
[Material]	I1490	LÍQUIDO SELADOR PARA PINTURA LATEX	L			
2.11.7	C4167	LATEX ACRÍLICO TRÊS DEMÃOS EM PAREDES INTERNAS S/ MASSA	M2	1.631,23	0,12000000	195,74760000
						TOTAL: 195,74760000

DETALHAMENTO DOS QUANTITATIVOS																						
	OBRA:	Centro Cultural Círculo Operário de Baturité - Reforma do prédio do Círculo Operário São José	DATA : 26/01/2025																			
	DESCRICOÃO:	Centro Cultural Círculo Operário de Baturité - Reforma do prédio do Círculo Operário São José	BDI : 26,87%																			
	LOCAL:	Baturité-CE																				
		<table border="1"> <thead> <tr> <th>FORTE</th> <th>VERSÃO</th> <th>HORA</th> <th>MES</th> </tr> </thead> <tbody> <tr> <td>ORSE</td> <td>2024/11</td> <td>112,54%</td> <td>70,11%</td> </tr> <tr> <td>SEINFRA</td> <td>028 SEM DESONERAÇÃO</td> <td>114,15%</td> <td>71,31%</td> </tr> <tr> <td>SINAPI</td> <td>2024/12 SEM DESONERAÇÃO</td> <td>115,02%</td> <td>71,66%</td> </tr> <tr> <td>Composições Próprias</td> <td>PRÓPRIA</td> <td>0,00%</td> <td>0,00%</td> </tr> </tbody> </table>	FORTE	VERSÃO	HORA	MES	ORSE	2024/11	112,54%	70,11%	SEINFRA	028 SEM DESONERAÇÃO	114,15%	71,31%	SINAPI	2024/12 SEM DESONERAÇÃO	115,02%	71,66%	Composições Próprias	PRÓPRIA	0,00%	0,00%
FORTE	VERSÃO	HORA	MES																			
ORSE	2024/11	112,54%	70,11%																			
SEINFRA	028 SEM DESONERAÇÃO	114,15%	71,31%																			
SINAPI	2024/12 SEM DESONERAÇÃO	115,02%	71,66%																			
Composições Próprias	PRÓPRIA	0,00%	0,00%																			

ITEM	CÓDIGO	DESCRIÇÃO	UNID	QUANTIDADE DO SERVIÇO	COEFICIENTE DO INSUMO	QUANTIDADE TOTAL
[Material]	I1347	LIXA PARA MADEIRA/MASSA	UN			
2.11.2	C1208	EMASSAMENTO DE PAREDES INTERNAS 2 DEMÃOS C/MASSA DE PVA	M2	823,45	0,40000000	329,38000000
2.11.3	C1206	EMASSAMENTO DE ESQUADRIAS DE MADEIRA P/TINTA ÓLEO OU ESMALTE 2 DEMÃOS	M2	111,75	0,50000000	55,87500000
2.11.4	C1280	ESMALTE DUAS DEMÃOS EM ESQUADRIAS DE MADEIRA	M2	508,50	0,40000000	203,40000000
2.11.5	C2667	VERNIZ 3 DEMÃOS EM ESQUADRIAS DE MADEIRA	M2	455,00	1,00000000	455,00000000
2.11.7	C4167	LATEX ACRÍLICO TRÊS DEMÃOS EM PAREDES INTERNAS S/ MASSA	M2	1.631,23	0,25000000	407,80750000
2.11.9	C3487	APLICAÇÃO DE LIQUIBRILHO SOBRE PINTURAS, DUAS DEMÃOS	M2	1.631,23	1,00000000	1.631,23000000
		TOTAL:				3.082,69250000
[Material]	I9425	LUMINÁRIA CILÍNDRICA DE SOBREPOR COM SOQUETE E-27, ANEL DE ARREMATE EM ALUMÍNIO ANODIZADO E PINTADO POR PROCESSO ELETROSTÁTICO, COM REFLETOR EM ALUMÍNIO ANODIZADO ALTO BRILHO, CONTROLE ANTIOFUSCAMENTO E LÂMPADA FLUORESCENTE ELETRÔNICA COMPACTA 1 X 15W - COMPLETA	UN			
2.9.35	C4945	LUMINÁRIA CILÍNDRICA DE SOBREPOR COM SOQUETE E-27, ANEL DE ARREMATE EM ALUMÍNIO ANODIZADO E PINTADO POR PROCESSO ELETROSTÁTICO, COM REFLETOR EM ALUMÍNIO ANODIZADO ALTO BRILHO, CONTROLE ANTIOFUSCAMENTO E LÂMPADA FLUORESCENTE ELETRÔNICA COMPACTA 1 X 15W - COMPLETA	UN	36,00	1,00000000	36,00000000
		TOTAL:				36,00000000
[Material]	I11130	Luminária tipo spot de embutir com lâmpada led 15w	un			
2.9.38	S10352	Luminária tipo spot de embutir com lâmpada led 15w	un	120,00	1,00000000	120,00000000
		TOTAL:				120,00000000
[Material]	I1409	LUVA DE PVC RIGIDO PARA ELETRODUTO 3/4"	UN			
2.9.36	C1947	PONTO ELÉTRICO, MATERIAL E EXECUÇÃO	PT	72,00	2,00000000	144,00000000
		TOTAL:				144,00000000
[Encargos Complementares]	I12892S	Luva raspa de couro, cano curto (punho *7* cm)	par			
2.4.1	S04062	Restauo - Desmontagem de esquadria de madeira	m2	30,90	0,00690000	0,21321000
2.4.2	S04063	Restauo - Montagem de esquadria de madeira	m2	30,90	0,00920000	0,28428000
2.4.3	S04364	Restauo - Prótese em madeira de lei (Angelin) para esquadrias	m2	146,50	0,00575000	0,84237500
2.7.1.2	S08678	Piso cimentado liso traço 1:5, e = 2,5 cm	m2	88,65	0,00253000	0,22428450
2.7.1.4	S03748	Piso em assoalho de madeira lei Cumarupê Champagne - Extra, régua macho e fêmea 20cm x 2cm, sobre ripão 3,5cm x 5,5cm	m2	146,50	0,00460000	0,67390000
2.7.2.4	S08678	Piso cimentado liso traço 1:5, e = 2,5 cm	m2	58,05	0,00253000	0,14686650
2.9.38	S10352	Luminária tipo spot de embutir com lâmpada led 15w	un	120,00	0,00506000	0,60720000
2.10.2	S07640	Gradil com portão de correr e/ou abrir, em cantoneira "L" de 2 x 5/16" dobrada (montante), três barras chatas 1 x 5/16" (horizontal) e barras quadradas 3/4" (vertical)	m2	38,34	0,00886650	0,33994161
		TOTAL:				3,33205761
[Material]	I1495	MADEIRA (PEROBA)	M3			
2.5.1	C1337	ESTRUTURA DE MADEIRA P/ TELHA CERÂMICA OU CONCRETO VÃO 7 A 10m (TESOURAS / TERÇAS / CONTRAVENTAMENTOS / FERRAGENS)	M2	231,71	0,02600000	6,02446000
		TOTAL:				6,02446000
[Material]	I08593	Madeira angelim serrada, não aparelhada	m³			
2.4.3	S04364	Restauo - Prótese em madeira de lei (Angelin) para esquadrias	m2	146,50	0,02500000	3,66250000
		TOTAL:				3,66250000
[Material]	I01569	Madeira mista serrada (barrote) 6 x 6cm - 0,0036 m3/m (angelim, louro)	m			
2.10.2	S07640	Gradil com portão de correr e/ou abrir, em cantoneira "L" de 2 x 5/16" dobrada (montante), três barras chatas 1 x 5/16" (horizontal) e barras quadradas 3/4" (vertical)	m2	38,34	0,06930000	2,65696200
		TOTAL:				2,65696200
[Geral]	I2703	MANUTENÇÃO	H			
2.1.10	C2532	TRANSPORTE DE MATERIAL, EXCETO ROCHA EM CAMINHÃO ATÉ 20KM	M3	156,80	14,33093343	2.247,09036182

DETALHAMENTO DOS QUANTITATIVOS

	OBRA:	Centro Cultural Círculo Operário de Baturité - Reforma do prédio do Círculo Operário São José	DATA : 26/01/2025	BDI : 26,87%																				
	DESCRIÇÃO:	Centro Cultural Círculo Operário de Baturité - Reforma do prédio do Círculo Operário São José	<table border="1" style="width: 100%; border-collapse: collapse;"> <tr> <th>FORTE</th> <th>VERSÃO</th> <th>HORA</th> <th>MES</th> </tr> <tr> <td>ORSE</td> <td>2024/11</td> <td>112,54%</td> <td>70,11%</td> </tr> <tr> <td>SEINFRA</td> <td>028 SEM DESONERAÇÃO</td> <td>114,15%</td> <td>71,31%</td> </tr> <tr> <td>SINAPI</td> <td>2024/12 SEM DESONERAÇÃO</td> <td>115,02%</td> <td>71,86%</td> </tr> <tr> <td>Composições Próprias</td> <td>PRÓPRIA</td> <td>0,00%</td> <td>0,00%</td> </tr> </table>	FORTE	VERSÃO	HORA	MES	ORSE	2024/11	112,54%	70,11%	SEINFRA	028 SEM DESONERAÇÃO	114,15%	71,31%	SINAPI	2024/12 SEM DESONERAÇÃO	115,02%	71,86%	Composições Próprias	PRÓPRIA	0,00%	0,00%	
	FORTE	VERSÃO	HORA	MES																				
	ORSE	2024/11	112,54%	70,11%																				
SEINFRA	028 SEM DESONERAÇÃO	114,15%	71,31%																					
SINAPI	2024/12 SEM DESONERAÇÃO	115,02%	71,86%																					
Composições Próprias	PRÓPRIA	0,00%	0,00%																					
LOCAL:	Baturité-CE																							

ITEM	CÓDIGO	DESCRIÇÃO	UNID	QUANTIDADE DO SERVIÇO	COEFICIENTE DO INSUMO	QUANTIDADE TOTAL
2.2.3	C0843	CONCRETO P/MBR., FCK 25 MPa COM AGREGADO ADQUIRIDO	M3	21,71	0,85190220	18,487076
2.6.1.3	C0210	ARGAMASSA PRÉ-FABRICADA P/REBOCO	M2	1.631,23	0,00429228	7,00769590
2.6.1.4	C0005	ACABAMENTO DE PEDREIRO	M2	84,00	0,07896770	6,46528662
2.7.1.7	C1608	LASTRO DE CONCRETO IMPERMEABILIZADO E=8CM	M2	231,71	0,06796110	15,74726648
2.7.2.1	C4819	PISO INTERTRAVADO TIPO TÍJOLINHO (20X10X6)CM 35MPa, COR CINZA - COMPACTAÇÃO MECANIZADA	M2	143,44	0,04704135	6,74761124
2.7.2.3	C0366	BANQUETA/ MEIO FIO DE CONCRETO P/ VIAS URBANAS (1,00x0,35x0,15m)	M	20,86	0,95167553	19,85195166
2.9.31	C0591	CAIXA ALVENARIA/REBOCO C/TAMPA CONCRETO FUNDO BRITA 60x60x60cm	UN	4,00	0,03269000	0,13076002
2.10.3	C0773	CHAPIM PRÉ-MOLDADO DE CONCRETO	M2	3,21	0,02384600	0,07654566
TOTAL:						2.321,59325017

[Mão de Obra]	I03122	Marceneiro de Restauo	h			
2.4.3	S04364	Restauo - Prótese em madeira de lei (Angelin) para esquadrias	m2	146,50	2,00000000	293,00000000
TOTAL:						293,00000000


[Encargos Complementares]	I04729	Marreta 1 kg com cabo	un			
2.4.1	S04062	Restauo - Desmontagem de esquadria de madeira	m2	30,90	0,00020000	0,00618000
2.4.2	S04063	Restauo - Montagem de esquadria de madeira	m2	30,90	0,00020000	0,00618000
2.7.1.2	S08678	Piso cimentado liso traço 1:5, e = 2,5 cm	m2	88,65	0,00001000	0,00088650
2.7.1.4	S03748	Piso em assoalho de madeira lei Cumaru/Ipê Champagne - Extra, régua macho e fêmea 20cm x 2cm, sobre ripão 3,5cm x 5,5cm	m2	146,50	0,00010000	0,01465000
2.7.2.4	S08678	Piso cimentado liso traço 1:5, e = 2,5 cm	m2	58,05	0,00001000	0,00058050
2.9.38	S10352	Luminária tipo spot de embutir com lâmpada led 15w	un	120,00	0,00011000	0,01320000
2.10.2	S07640	Gradil com portão de correr e/ou abrir, em cantoneira "L" de 2 x 5/16" dobrada (montante), três barras chatas 1 x 5/16" (horizontal) e barras quadradas 3/4" (vertical)	m2	38,34	0,00020610	0,00790187
TOTAL:						0,04957887

[Encargos Complementares]	I11264	Marreta de 1/2 kg com cabo	un			
2.7.1.2	S08678	Piso cimentado liso traço 1:5, e = 2,5 cm	m2	88,65	0,00020000	0,01773000
2.7.2.4	S08678	Piso cimentado liso traço 1:5, e = 2,5 cm	m2	58,05	0,00020000	0,01161000
2.10.2	S07640	Gradil com portão de correr e/ou abrir, em cantoneira "L" de 2 x 5/16" dobrada (montante), três barras chatas 1 x 5/16" (horizontal) e barras quadradas 3/4" (vertical)	m2	38,34	0,00030000	0,01150200
TOTAL:						0,04084200

[Encargos Complementares]	I11244	Martelo com unha	un			
2.4.1	S04062	Restauo - Desmontagem de esquadria de madeira	m2	30,90	0,00020000	0,00618000
2.4.2	S04063	Restauo - Montagem de esquadria de madeira	m2	30,90	0,00040000	0,01236000
2.4.3	S04364	Restauo - Prótese em madeira de lei (Angelin) para esquadrias	m2	146,50	0,00050000	0,07325000
2.7.1.4	S03748	Piso em assoalho de madeira lei Cumaru/Ipê Champagne - Extra, régua macho e fêmea 20cm x 2cm, sobre ripão 3,5cm x 5,5cm	m2	146,50	0,00020000	0,02930000
2.10.2	S07640	Gradil com portão de correr e/ou abrir, em cantoneira "L" de 2 x 5/16" dobrada (montante), três barras chatas 1 x 5/16" (horizontal) e barras quadradas 3/4" (vertical)	m2	38,34	0,00005880	0,00225439
TOTAL:						0,12334439


[Encargos Complementares]	I11265	Martelo de borracha com cabo	un			
2.7.1.2	S08678	Piso cimentado liso traço 1:5, e = 2,5 cm	m2	88,65	0,00040000	0,03546000
2.7.2.4	S08678	Piso cimentado liso traço 1:5, e = 2,5 cm	m2	58,05	0,00040000	0,02322000
2.10.2	S07640	Gradil com portão de correr e/ou abrir, em cantoneira "L" de 2 x 5/16" dobrada (montante), três barras chatas 1 x 5/16" (horizontal) e barras quadradas 3/4" (vertical)	m2	38,34	0,00060000	0,02300400
TOTAL:						0,08168400

[Encargos Complementares]	I11243	Martelo sem unha	un			
2.7.1.2	S08678	Piso cimentado liso traço 1:5, e = 2,5 cm	m2	88,65	0,00010000	0,00886500
2.7.2.4	S08678	Piso cimentado liso traço 1:5, e = 2,5 cm	m2	58,05	0,00010000	0,00580500
2.10.2	S07640	Gradil com portão de correr e/ou abrir, em cantoneira "L" de 2 x 5/16" dobrada (montante), três barras chatas 1 x 5/16" (horizontal) e barras quadradas 3/4" (vertical)	m2	38,34	0,00015000	0,00575100
TOTAL:						0,02042100

DETALHAMENTO DOS QUANTITATIVOS					
	OBRA:	Centro Cultural Círculo Operário de Baturité - Reforma do prédio do Círculo Operário São José	DATA : 26/01/2025		BDI : 26,87%
	DESCRIÇÃO:	Centro Cultural Círculo Operário de Baturité - Reforma do prédio do Círculo Operário São José	FONTE	VERSÃO	HORA
	LOCAL:	Baturité-CE	ORSE	2024/11	112,54%
			SEINFRA	028 SEM DESONERAÇÃO	70,11%
			SINAPI	2024/12 SEM DESONERAÇÃO	114,15%
			Composições Próprias	PROPRIA	71,31%
					116,00%
					0,00%

ITEM	CÓDIGO	DESCRIÇÃO	UNID	QUANTIDADE DO SERVIÇO	COEFICIENTE DO INSUMO	QUANTIDADE TOTAL
[Material]	I1512	MASSA CORRIDA A BASE DE OLEO	KG			
2.11.3	C1206	EMASSAMENTO DE ESQUADRIAS DE MADEIRA P/TINTA ÓLEO OU ESMALTE 2 DEMÃOS	M2	111,75	0,45000000	50,28750000
						TOTAL: 50,28750000
[Material]	I1513	MASSA CORRIDA A BASE DE PVA	KG			
2.11.2	C1208	EMASSAMENTO DE PAREDES INTERNAS 2 DEMÃOS C/MASSA DE PVA	M2	823,45	0,70000000	576,41500000
						TOTAL: 576,41500000
[Mão de Obra]	00004069	MESTRE DE OBRAS (HORISTA)	H			
1.2	00004069	MESTRE DE OBRAS (HORISTA)	H	480,00	1,00000000	480,00000000
						TOTAL: 480,00000000
[Material]	I1525	MOLA HIDRAULICA P/PORTA DE VIDRO (1012)	UN			
2.4.8	C1952	PORTA 2 FOLHAS C/BANDEIRA DE VIDRO TEMPERADO E=10mm C/MOLA (1.80X2.90)m	CJ	3,00	2,60000000	7,80000000
						TOTAL: 7,80000000
[Mão de Obra]	I1530	MONTADOR	H			
2.3.1	C0083	ANDAIME METÁLICO DE ENCAIXE P/FACHADAS-LOCAÇÃO MENSAL	M2	741,75	0,08000000	59,34000000
2.7.1.5	C4166	ESTRUTURA DE SUSTENTAÇÃO EM VIGAS TRELIÇADAS E TABLADO DE MADEIRA	M2	146,50	1,35000000	197,77500000
						TOTAL: 257,11500000
[Mão de Obra]	I2545	MOTORISTA DE CAMINHÃO	H			
2.1.9	C0702	CARGA MANUAL DE ENTULHO EM CAMINHÃO BASCULANTE	M3	156,80	0,24000000	37,63200000
2.1.10	C2532	TRANSPORTE DE MATERIAL, EXCETO ROCHA EM CAMINHÃO ATÉ 20KM	M3	156,80	0,33330000	52,26144000
2.7.2.3	C0366	BANQUETA/ MEIO FIO DE CONCRETO P/ VIAS URBANAS (1,00x0,35x0,15m)	M	20,86	0,00020000	0,00417200
						TOTAL: 89,89761200
[Encargos Complementares]	I10789	Nível de bolha de madeira	un			
2.7.1.2	S08678	Piso cimentado liso traço 1:5, e = 2,5 cm	m2	88,65	0,00020000	0,01773000
2.7.2.4	S08678	Piso cimentado liso traço 1:5, e = 2,5 cm	m2	58,05	0,00020000	0,01161000
2.10.2	S07640	Gradil com portão de correr e/ou abrir, em cantoneira "L" de 2 x 5/16" dobrada (montante), três barras chatas 1 x 5/16" (horizontal) e barras quadradas 3/4" (vertical)	m2	38,34	0,00030000	0,01150200
						TOTAL: 0,04084200
[Encargos Complementares]	I01651	Óculos branco proteção	pr			
2.4.1	S04062	Restauro - Desmontagem de esquadria de madeira	m2	30,90	0,00230000	0,07107000
2.4.2	S04063	Restauro - Montagem de esquadria de madeira	m2	30,90	0,00300000	0,09270000
2.4.3	S04364	Restauro - Prótese em madeira de lei (Angelin) para esquadrias	m2	146,50	0,00175000	0,25637500
2.7.1.2	S08678	Piso cimentado liso traço 1:5, e = 2,5 cm	m2	88,65	0,00088000	0,07801200
2.7.1.4	S03748	Piso em assoalho de madeira lei Cumaru/Ipê Champagne - Extra, régua macho e fêmea 20cm x 2cm, sobre ripão 3,5cm x 5,5cm	m2	146,50	0,00150000	0,21975000
2.7.2.4	S08678	Piso cimentado liso traço 1:5, e = 2,5 cm	m2	58,05	0,00088000	0,05108400
2.9.38	S10352	Luminária tipo spot de embutir com lâmpada led 15w	un	120,00	0,00176000	0,21120000
2.10.2	S07640	Gradil com portão de correr e/ou abrir, em cantoneira "L" de 2 x 5/16" dobrada (montante), três barras chatas 1 x 5/16" (horizontal) e barras quadradas 3/4" (vertical)	m2	38,34	0,00305460	0,11711336
						TOTAL: 1,09730436
[Material]	I2295	ÓLEO DE LINHACA	L			
2.5.6	S0032	APLICAÇÃO DE 2 DEMÃOS DE ÓLEO LUBRIFICANTE RESIDUAL EM ESTRUTURA DE MADEIRA	M²	231,71	0,10000000	23,17100000
						TOTAL: 23,17100000
[Material]	I2706	OLEO DIESEL	L			

DETALHAMENTO DOS QUANTITATIVOS

	OBRA:	Centro Cultural Círculo Operário de Baturité - Reforma do prédio do Círculo Operário São José	DATA: 26/01/2025	BDI: 26,87%
	DESCRIÇÃO:	Centro Cultural Círculo Operário de Baturité - Reforma do prédio do Círculo Operário São José	FORTE	VERSÃO
	LOCAL:	Baturite-CE	ORSE	2024/11
			SEINFRA	028 SEM DESONERAÇÃO
		SINAPI	2024/12 SEM DESONERAÇÃO	HORA
		Composições Próprias	PROPRIA	MES
				112,54%
				70,11%
				114,15%
				71,31%
				115,02%
				71,66%
				0,00%
				0,00%

ITEM	CÓDIGO	DESCRIÇÃO	UNID	QUANTIDADE DO SERVIÇO	COEFICIENTE DO INSUMO	QUANTIDADE TOTAL
2.1.10	C2532	TRANSPORTE DE MATERIAL, EXCETO ROCHA EM CAMINHÃO ATÉ 20KM	M3	156,80	4,53288000	710,75558400
2.6.1.4	C0005	ACABAMENTO DE PEDREIRO	M2	84,00	0,02487100	2,08916400
2.7.2.1	C4819	PISO INTERTRAVADO TIPO TIJOLINHO (20X10X6)CM 35MPA, COR CINZA - COMPACTAÇÃO MECANIZADA	M2	143,44	0,00430500	0,61750920
2.7.2.3	C0366	BANQUETA/ MEIO FIO DE CONCRETO P/ VIAS URBANAS (1,00x0,35x0,15m)	M	20,86	0,18757994	3,91291755
TOTAL:						717,37517475

[Mão de Obra] I2548		OPERADOR DE BETONEIRA	H			
2.2.3	C0843	CONCRETO P/VIBR., FCK 25 MPa COM AGREGADO ADQUIRIDO	M3	21,71	0,71400000	15,50094000
2.6.1.3	C0210	ARGAMASSA PRÉ-FABRICADA P/REBOCO	M2	1.631,23	0,00360000	5,87242800
2.7.1.7	C1608	LASTRO DE CONCRETO IMPERMEABILIZADO E=8CM	M2	231,71	0,05700000	13,20747000
2.7.2.3	C0366	BANQUETA/ MEIO FIO DE CONCRETO P/ VIAS URBANAS (1,00x0,35x0,15m)	M	20,86	0,04750000	0,99085000
2.9.3.1	C0591	CAIXA ALVENARIA/REBOCO C/TAMPA CONCRETO FUNDO BRITA 60x60x60cm	UN	4,00	0,02741760	0,10967040
2.10.3	C0773	CHAPIM PRÉ-MOLDADO DE CONCRETO	M2	3,21	0,02000000	0,06420000
TOTAL:						35,74555840

[Mão de Obra] I2550		OPERADOR DE CARREGADEIRA	H			
2.6.1.4	C0005	ACABAMENTO DE PEDREIRO	M2	84,00	0,00050667	0,04256000
2.7.2.3	C0366	BANQUETA/ MEIO FIO DE CONCRETO P/ VIAS URBANAS (1,00x0,35x0,15m)	M	20,86	0,00252203	0,05260963
TOTAL:						0,09516963

[Mão de Obra] I2551		OPERADOR DE COMPACTADOR AUTO PROPELIDO	H			
2.7.2.3	C0366	BANQUETA/ MEIO FIO DE CONCRETO P/ VIAS URBANAS (1,00x0,35x0,15m)	M	20,86	0,00040000	0,00834400
TOTAL:						0,00834400

[Mão de Obra] I2552		OPERADOR DE COMPACTADOR DE PLACA VIBRATORIA	H			
2.7.2.1	C4819	PISO INTERTRAVADO TIPO TIJOLINHO (20X10X6)CM 35MPA, COR CINZA - COMPACTAÇÃO MECANIZADA	M2	143,44	0,07980000	11,44651200
TOTAL:						11,44651200

[Mão de Obra] I2553		OPERADOR DE COMPRESSOR DE AR	H			
2.7.2.3	C0366	BANQUETA/ MEIO FIO DE CONCRETO P/ VIAS URBANAS (1,00x0,35x0,15m)	M	20,86	0,00256947	0,05359916
TOTAL:						0,05359916

[Mão de Obra] I2554		OPERADOR DE CONJUNTO DE BRITAGEM	H			
2.7.2.3	C0366	BANQUETA/ MEIO FIO DE CONCRETO P/ VIAS URBANAS (1,00x0,35x0,15m)	M	20,86	0,00165458	0,03451461
TOTAL:						0,03451461


[Mão de Obra] I2555		OPERADOR DE GRUPO GERADOR	H			
2.7.2.3	C0366	BANQUETA/ MEIO FIO DE CONCRETO P/ VIAS URBANAS (1,00x0,35x0,15m)	M	20,86	0,00165458	0,03451461
TOTAL:						0,03451461

[Mão de Obra] I2560		OPERADOR DE MOTONIVELADORA	H			
2.7.2.3	C0366	BANQUETA/ MEIO FIO DE CONCRETO P/ VIAS URBANAS (1,00x0,35x0,15m)	M	20,86	0,00020000	0,00417200
TOTAL:						0,00417200


[Mão de Obra] I2523		OPERADOR DE PERFURATRIZ / ROMPEDOR PNEUMATICO	H			
2.7.2.3	C0366	BANQUETA/ MEIO FIO DE CONCRETO P/ VIAS URBANAS (1,00x0,35x0,15m)	M	20,86	0,00770841	0,16079747
TOTAL:						0,16079747

[Mão de Obra] I2562		OPERADOR DE TRATOR DE ESTEIRAS	H			
2.6.1.4	C0005	ACABAMENTO DE PEDREIRO	M2	84,00	0,00050667	0,04256000

DETALHAMENTO DOS QUANTITATIVOS

	OBRA:		Centro Cultural Círculo Operário de Baturité - Reforma do prédio do Círculo Operário São José		DATA : 26/01/2025		BDI : 26,87%	
	DESCRIÇÃO:		Centro Cultural Círculo Operário de Baturité - Reforma do prédio do Círculo Operário São José		FORTE		VERSÃO	
	LOCAL:		Baturité-CE		HORA		MES	
					ORSE 2024/11		112,54% 70,11%	
				SEINFRA 028 SEM DESONERAÇÃO		114,15% 71,31%		
				SINAPI 2024/12 SEM DESONERAÇÃO		115,02% 71,66%		
				Composições Próprias		PRÓPRIA 0,00% 0,00%		

ITEM	CÓDIGO	DESCRIÇÃO	UNID	QUANTIDADE DO SERVIÇO	COEFICIENTE DO INSUMO	QUANTIDADE TOTAL
2.7.2.3	C0366	BANQUETA/ MEIO FIO DE CONCRETO P/ VIAS URBANAS (1,00x0,35x0,15m)	M	20,86	0,00065745	0,01371442
TOTAL:						0,05627442
[Mão de Obra]	I2564	OPERADOR DE USINA DE MISTURA BETUMINOSA	H			
2.7.2.3	C0366	BANQUETA/ MEIO FIO DE CONCRETO P/ VIAS URBANAS (1,00x0,35x0,15m)	M	20,86	0,00021000	0,00438060
TOTAL:						0,00438060
[Encargos Complementares]	I10788	Pá quadrada	un			
2.4.1	S04062	Restauo - Desmontagem de esquadria de madeira	m2	30,90	0,00040000	0,01236000
2.4.2	S04063	Restauo - Montagem de esquadria de madeira	m2	30,90	0,00040000	0,01236000
2.7.1.2	S08678	Piso cimentado liso traço 1:5, e = 2,5 cm	m2	88,65	0,00002000	0,00177300
2.7.1.4	S03748	Piso em assoalho de madeira lei Cumaru/Ipê Champagne - Extra, régua macho e fêmea 20cm x 2cm, sobre ripão 3,5cm x 5,5cm	m2	146,50	0,00020000	0,02930000
2.4	S08678	Piso cimentado liso traço 1:5, e = 2,5 cm	m2	58,05	0,00002000	0,00116100
2.9.38	S10352	Luminária tipo spot de embutir com lâmpada led 15w	un	120,00	0,00022000	0,02640000
2.10.2	S07640	Gradil com portão de correr e/ou abrir, em cantoneira "L" de 2 x 5/16" dobrada (montante), três barras chatas 1 x 5/16" (horizontal) e barras quadradas 3/4" (vertical)	m2	38,34	0,00041220	0,01580375
TOTAL:						0,09915775
[Material]	I1587	PARAFUSO PARA MADEIRA 1 3/4"X10MM	UN			
2.4.5	C1143	DOBRADIÇA CROMADA 3 1/2" X 3"	UN	144,00	6,00000000	864,00000000
2.4.6	C1364	FERROLHO DE SOBREPOR OU EMBUTIR GRANDE	UN	36,00	6,00000000	216,00000000
2.4.7	C1365	FERROLHO DE SOBREPOR OU EMBUTIR MÉDIO	UN	36,00	4,00000000	144,00000000
TOTAL:						1.224,00000000
[Material]	I2528	PEÇAS DE DESGASTE DO BRITADOR	CJ			
2.7.2.3	C0366	BANQUETA/ MEIO FIO DE CONCRETO P/ VIAS URBANAS (1,00x0,35x0,15m)	M	20,86	0,00001588	0,00033134
TOTAL:						0,00033134
[Material]	I04721S	Pedra britada n. 1 (9,5 a 19 mm) posto pedra/fornecedor, sem frete	m3			
2.10.2	S07640	Gradil com portão de correr e/ou abrir, em cantoneira "L" de 2 x 5/16" dobrada (montante), três barras chatas 1 x 5/16" (horizontal) e barras quadradas 3/4" (vertical)	m2	38,34	0,00438900	0,16827426
TOTAL:						0,16827426
[Material]	I04718S	Pedra britada n. 2 (19 a 38 mm) posto pedra/fornecedor, sem frete	m3			
2.10.2	S07640	Gradil com portão de correr e/ou abrir, em cantoneira "L" de 2 x 5/16" dobrada (montante), três barras chatas 1 x 5/16" (horizontal) e barras quadradas 3/4" (vertical)	m2	38,34	0,01316700	0,50482278
TOTAL:						0,50482278
[Material]	I1600	PEDRA DE MÃO (RACHÃO)	M3			
2.10.1	C1803	MURETA C/TIJOLO MACIÇO, REBOCADA, INCL. FUNDAÇÕES	M2	4,55	0,13800000	0,62790000
TOTAL:						0,62790000
[Mão de Obra]	I04750S	Pedreiro (horista)	h			
2.7.1.2	S08678	Piso cimentado liso traço 1:5, e = 2,5 cm	m2	88,65	1,00000000	88,65000000
2.7.2.4	S08678	Piso cimentado liso traço 1:5, e = 2,5 cm	m2	58,05	1,00000000	58,05000000
2.10.2	S07640	Gradil com portão de correr e/ou abrir, em cantoneira "L" de 2 x 5/16" dobrada (montante), três barras chatas 1 x 5/16" (horizontal) e barras quadradas 3/4" (vertical)	m2	38,34	1,50000000	57,51000000
TOTAL:						204,21000000
[Mão de Obra]	I2391	PEDREIRO	H			
2.1.3	C1043	DEMOLIÇÃO DE ALVENARIA DE TIJOLOS S/ REAPROVEITAMENTO	M3	2,20	0,30000000	0,66000000
2.1.4	C1045	DEMOLIÇÃO DE COBERTURA C/TELHAS CERÂMICAS	M2	231,71	0,06000000	13,90260000
2.1.5	C1066	DEMOLIÇÃO DE PISO CIMENTADO SOBRE LASTRO DE CONCRETO	M2	459,23	0,13000000	59,69990000

DETALHAMENTO DOS QUANTITATIVOS																							
	OBRA:	Centro Cultural Círculo Operário de Baturité - Reforma do prédio do Círculo Operário São José	DATA : 26/01/2025																				
	DESCRICOÃO:	Centro Cultural Círculo Operário de Baturité - Reforma do prédio do Círculo Operário São José	BDI : 26,87%																				
	LOCAL:	Baturité-CE																					
			<table border="1"> <thead> <tr> <th>FONTE</th> <th>VERSÃO</th> <th>HORA</th> <th>MES</th> </tr> </thead> <tbody> <tr> <td>ORSE</td> <td>2024/11</td> <td>112,54%</td> <td>70,11%</td> </tr> <tr> <td>SEINFRA</td> <td>028 SEM DESONERAÇÃO</td> <td>114,15%</td> <td>71,31%</td> </tr> <tr> <td>SINAPI</td> <td>2024/12 SEM DESONERAÇÃO</td> <td>115,02%</td> <td>71,66%</td> </tr> <tr> <td>Composições Próprias</td> <td>PRÓPRIA</td> <td>0,00%</td> <td>0,00%</td> </tr> </tbody> </table>	FONTE	VERSÃO	HORA	MES	ORSE	2024/11	112,54%	70,11%	SEINFRA	028 SEM DESONERAÇÃO	114,15%	71,31%	SINAPI	2024/12 SEM DESONERAÇÃO	115,02%	71,66%	Composições Próprias	PRÓPRIA	0,00%	0,00%
FONTE	VERSÃO	HORA	MES																				
ORSE	2024/11	112,54%	70,11%																				
SEINFRA	028 SEM DESONERAÇÃO	114,15%	71,31%																				
SINAPI	2024/12 SEM DESONERAÇÃO	115,02%	71,66%																				
Composições Próprias	PRÓPRIA	0,00%	0,00%																				

ITEM	CÓDIGO	DESCRIÇÃO	UNID	QUANTIDADE DO SERVIÇO	COEFICIENTE DO INSUMO	QUANTIDADE TOTAL
2.1.8	C1070	DEMOLIÇÃO DE REVESTIMENTO C/ARGAMASSA	M2	1.631,23	0,05000000	81.56150000
2.2.4	C1603	LANÇAMENTO E APLICAÇÃO DE CONCRETO C/ ELEVAÇÃO	M3	20,11	5,00000000	100,55000000
2.3.2	C0087	ANDAIME P/REVESTIMENTO DE FORROS	M2	231,71	0,10000000	23,17100000
2.5.3	C4463	CUMEEIRA TELHA CERÂMICA, EMBOÇADA	M	44,80	0,50000000	22,40000000
2.5.4	C2429	TELHA CERÂMICA TIPO CANAL C/ ESBARRO "TIMON"	M2	231,71	1,30000000	301,22300000
2.6.1.1	C0776	CHAPISCO C/ ARGAMASSA DE CIMENTO E AREIA S/PENEIRAR TRAÇO 1:3 ESP.= 5mm P/ PAREDE	M2	1.631,23	0,10000000	163,12300000
2.6.1.2	C3023	EMBOÇO C/ ARGAMASSA DE CIMENTO E AREIA PENEIRADA, TRAÇO 1:3	M2	1.631,23	0,60000000	978,73800000
2.6.1.4	C0005	ACABAMENTO DE PEDREIRO	M2	84,00	1,00000000	84,00000000
2.7.1.7	C1608	LASTRO DE CONCRETO IMPERMEABILIZADO E=8CM	M2	231,71	0,50000000	115,85500000
2.7.2.3	C0366	BANQUETA/ MEIO FIO DE CONCRETO P/ VIAS URBANAS (1,00x0,35x0,15m)	M	20,86	0,40000000	8,34400000
2.8.4	C0607	CAIXA EM ALVENARIA (60X60x60cm) DE 1 TIJOLO COMUM, LASTRO DE CONCRETO E TAMPA DE CONCRETO	UN	4,00	6,49100000	25,96400000
2.9.4	C1238	ENCHIMENTO DE RASGO C/ARGAMASSA DIAM.= 15 A 25mm (1/2" A 1")	M	96,53	0,15000000	14,47950000
2.9.31	C0591	CAIXA ALVENARIA/REBOCO C/TAMPA CONCRETO FUNDO BRITA 60x60x60cm	UN	4,00	3,40800000	13,63200000
2.10.1	C1803	MURETA C/TIJOLO MACIÇO, REBOCADA, INCL. FUNDAÇÕES	M2	4,55	3,86000000	17,56300000
2.10.3	C0773	CHAPIM PRÉ-MOLDADO DE CONCRETO	M2	3,21	0,30000000	0,96300000
TOTAL:						2.025,82950000


[Material]	I1605	PEDRISCO	M3			
2.2.3	C0843	CONCRETO P/VIBR., FCK 25 MPa COM AGREGADO ADQUIRIDO	M3	21,71	0,20900000	4,53739000
2.9.31	C0591	CAIXA ALVENARIA/REBOCO C/TAMPA CONCRETO FUNDO BRITA 60x60x60cm	UN	4,00	0,03210240	0,12840960
2.10.3	C0773	CHAPIM PRÉ-MOLDADO DE CONCRETO	M2	3,21	0,09000000	0,28890000
TOTAL:						4,95469960

[Mão de Obra]	I2395	PINTOR	H			
2.7.2.3	C0366	BANQUETA/ MEIO FIO DE CONCRETO P/ VIAS URBANAS (1,00x0,35x0,15m)	M	20,86	0,05000000	1,04300000
2.11.2	C1208	EMASSAMENTO DE PAREDES INTERNAS 2 DEMÃOS C/MASSA DE PVA	M2	823,45	0,30000000	247,03500000
2.11.3	C1206	EMASSAMENTO DE ESQUADRIAS DE MADEIRA PTINTA ÓLEO OU ESMALTE 2 DEMÃOS	M2	111,75	0,35000000	39,11250000
2.11.4	C1280	ESMALTE DUAS DEMÃOS EM ESQUADRIAS DE MADEIRA	M2	508,50	0,40000000	203,40000000
2.11.5	C2667	VERNIZ 3 DEMÃOS EM ESQUADRIAS DE MADEIRA	M2	455,00	0,40000000	182,00000000
2.11.6	C2461	TEXTURA ACRÍLICA 1 DEMÃO EM PAREDES EXTERNAS	M2	807,78	0,30000000	242,33400000
2.11.7	C4167	LATEX ACRÍLICO TRÊS DEMÃOS EM PAREDES INTERNAS S/ MASSA	M2	1.631,23	0,50000000	815,61500000
2.11.8	C1910	PINTURA P/PISO À BASE LATEX ACRÍLICO, TIPO "NOVACOR"	M2	62,25	0,50000000	31,12500000
2.11.9	C3487	APLICAÇÃO DE LIQUIBILHO SOBRE PINTURAS, DUAS DEMÃOS	M2	1.631,23	0,20000000	326,24600000
TOTAL:						2.087,91050000


[Material]	I2403	PÓ DE PEDRA	M3			
2.7.2.1	C4819	PISO INTERTRAVADO TIPO TIJOLINHO (20X10X6)CM 35MPa, COR CINZA - COMPACTAÇÃO MECANIZADA	M2	143,44	0,00650000	0,93236000
2.7.2.2	C2864	LASTRO DE PÓ DE PEDRA	M3	7,15	1,15000000	8,22500000
TOTAL:						9,15486000


[Material]	I1691	PONTALETE / BARROTE DE 3"x3"	M			
2.1.1	C1937	PLACAS PADRÃO DE OBRA	M2	6,00	4,50000000	27,00000000
2.1.2	C3974	TAPUME DE ESTRUTURA DE MADEIRA C/ FECHAMENTO EM CHAPA DE AÇO GALVANIZADO DE 0,3 mm e ALTURA DE 2 M	M2	20,86	5,15000000	107,42900000
2.2.1	C1399	FORMA PLANA CHAPA COMPENSADA PLASTIFICADA, ESP.= 12mm UTIL. 5X	M2	64,80	1,20000000	77,76000000
2.3.2	C0087	ANDAIME P/REVESTIMENTO DE FORROS	M2	231,71	0,13000000	30,12230000
2.7.1.5	C4166	ESTRUTURA DE SUSTENTAÇÃO EM VIGAS TRELIÇADAS E TABLADO DE MADEIRA	M2	146,50	1,17000000	171,40500000
TOTAL:						413,71630000


[Material]	I6503	PORCELANATO RETIFICADO NATURAL (FOSCO ESMALTADO)	M2			
2.7.1.6	C3007	PORCELANATO RETIFICADO NATURAL (FOSCO) C/ ARG. PRÉ-FABRICADA - P/ PISO	M2	172,10	1,10000000	189,31000000
TOTAL:						189,31000000

DETALHAMENTO DOS QUANTITATIVOS																								
	OBRA:	Centro Cultural Círculo Operário de Baturité - Reforma do prédio do Círculo Operário São José	DATA : 26/01/2025	BDI : 26,87%																				
	DESCRIÇÃO:	Centro Cultural Círculo Operário de Baturité - Reforma do prédio do Círculo Operário São José	<table border="1"> <thead> <tr> <th>FORTE</th> <th>VERSÃO</th> <th>HORA</th> <th>MES</th> </tr> </thead> <tbody> <tr> <td>ORSE</td> <td>2024/11</td> <td>112,54%</td> <td>70,41%</td> </tr> <tr> <td>SEINFRA</td> <td>028 SEM DESONERAÇÃO</td> <td>114,15%</td> <td>71,31%</td> </tr> <tr> <td>SINAPI</td> <td>2024/12 SEM DESONERAÇÃO</td> <td>115,02%</td> <td>71,66%</td> </tr> <tr> <td>Composições Próprias</td> <td>PRÓPRIA</td> <td>0,00%</td> <td>0,00%</td> </tr> </tbody> </table>	FORTE	VERSÃO	HORA	MES	ORSE	2024/11	112,54%	70,41%	SEINFRA	028 SEM DESONERAÇÃO	114,15%	71,31%	SINAPI	2024/12 SEM DESONERAÇÃO	115,02%	71,66%	Composições Próprias	PRÓPRIA	0,00%	0,00%	
	FORTE	VERSÃO	HORA	MES																				
	ORSE	2024/11	112,54%	70,41%																				
SEINFRA	028 SEM DESONERAÇÃO	114,15%	71,31%																					
SINAPI	2024/12 SEM DESONERAÇÃO	115,02%	71,66%																					
Composições Próprias	PRÓPRIA	0,00%	0,00%																					
LOCAL:	Baturité-CE																							

ITEM	CÓDIGO	DESCRIÇÃO	UNID	QUANTIDADE DO SERVIÇO	COEFICIENTE DO INSUMO	QUANTIDADE TOTAL
[Material]	I1705	PORTA DE FICHA EMBUTIDA	M2			
2.4.4	C1993	PORTA TIPO FICHA EMBUTIDA (S/ACESSÓRIOS)	M2	10,30	1,00000000	10,30000000
						TOTAL: 10,30000000
[Material]	I1725	PREGO 15X15 (1.1/4" x 13) (APROXIMADAMENTE 672UN/KG)	KG			
2.1.1	C1937	PLACAS PADRÃO DE OBRA	M2	6,00	0,15000000	0,90000000
						TOTAL: 0,90000000
[Material]	I1728	PREGO 18X27 (2.1/2" X 10) (APROXIMADAMENTE 198UN/KG)	KG			
2.2.1	C1399	FORMA PLANA CHAPA COMPENSADA PLASTIFICADA, ESP. = 12mm UTIL. 5X	M2	64,80	0,25000000	16,20000000
2.9.31	C0591	CAIXA ALVENARIA/REBOCO C/TAMPA CONCRETO FUNDO BRITA 60x60x60cm	UN	4,00	0,02880000	0,11520000
						TOTAL: 16,31520000
[Material]	I05067S	Prego de aço polido com cabeça 16 x 24 (2 1/4 x 12)	kg			
2.7.1.4	S03748	Piso em assoalho de madeira lei Cumaru/Ipê Champagne - Extra, régua macho e fêmea 20cm x 2cm, sobre ripão 3,5cm x 5,5cm	m2	146,50	0,20000000	29,30000000
2.10.2	S07640	Gradil com portão de correr e/ou abrir, em cantoneira "L" de 2 x 5/16" dobrada (montante), três barras chatas 1 x 5/16" (horizontal) e barras quadradas 3/4" (vertical)	m2	38,34	0,06300000	2,41542000
						TOTAL: 31,71542000
[Material]	I1724	PREGO	KG			
2.1.2	C3974	TAPUME DE ESTRUTURA DE MADEIRA C/ FECHAMENTO EM CHAPA DE AÇO GALVANIZADO DE 0,3 mm e ALTURA DE 2 M	M2	20,86	0,15000000	3,12900000
2.3.2	C0087	ANDAIME P/REVESTIMENTO DE FORROS	M2	231,71	0,02800000	6,48788000
2.5.1	C1337	ESTRUTURA DE MADEIRA P/ TELHA CERÂMICA OU CONCRETO VÃO 7 A 10m (TESOURAS / TERÇAS / CONTRAVENTAMENTOS / FERRAGENS)	M2	231,71	0,12000000	27,80520000
2.5.2	C4459	MADEIRAMENTO P/ TELHA CERÂMICA - (RIPA, CAIBRO)	M2	231,71	0,10000000	23,17100000
2.5.5	S0014	RECUPERAÇÃO DE TESOURA DE MADEIRA COM TROCA DE LINHA, REFORÇO E INSTALAÇÃO DE ESTRIBOS	UN	4,00	0,25000000	1,00000000
2.7.1.5	C4166	ESTRUTURA DE SUSTENTAÇÃO EM VIGAS TRELIÇADAS E TABLADO DE MADEIRA	M2	146,50	0,25000000	36,62500000
2.10.3	C0773	CHAPIM PRÉ-MOLDADO DE CONCRETO	M2	3,21	0,02000000	0,06420000
						TOTAL: 98,28228000
[Cargos Complementares]	I10596	Protetor auricular	un			
2.4.1	S04062	Restauração - Desmontagem de esquadria de madeira	m2	30,90	0,01350000	0,41715000
2.4.2	S04063	Restauração - Montagem de esquadria de madeira	m2	30,90	0,01800000	0,55620000
2.4.3	S04364	Restauração - Prótese em madeira de lei (Angelin) para esquadrias	m2	146,50	0,01125000	1,64812500
2.7.1.2	S08678	Piso cimentado liso traço 1:5, e = 2,5 cm	m2	88,65	0,00495000	0,43881750
2.7.1.4	S03748	Piso em assoalho de madeira lei Cumaru/Ipê Champagne - Extra, régua macho e fêmea 20cm x 2cm, sobre ripão 3,5cm x 5,5cm	m2	146,50	0,00900000	1,31850000
2.7.2.4	S08678	Piso cimentado liso traço 1:5, e = 2,5 cm	m2	58,05	0,00495000	0,28734750
2.9.38	S10352	Luminária tipo spot de embutir com lâmpada led 15w	un	120,00	0,00990000	1,18800000
2.10.2	S07640	Gradil com portão de correr e/ou abrir, em cantoneira "L" de 2 x 5/16" dobrada (montante), três barras chatas 1 x 5/16" (horizontal) e barras quadradas 3/4" (vertical)	m2	38,34	0,01734750	0,66510315
						TOTAL: 6,51924315
[Encargos Complementares]	I10599	Protetor solar fps 30 com 120ml	un			
2.4.1	S04062	Restauração - Desmontagem de esquadria de madeira	m2	30,90	0,00540000	0,16686000
2.4.2	S04063	Restauração - Montagem de esquadria de madeira	m2	30,90	0,00720000	0,22248000
2.4.3	S04364	Restauração - Prótese em madeira de lei (Angelin) para esquadrias	m2	146,50	0,00450000	0,65925000
2.7.1.2	S08678	Piso cimentado liso traço 1:5, e = 2,5 cm	m2	88,65	0,00198000	0,17552700
2.7.1.4	S03748	Piso em assoalho de madeira lei Cumaru/Ipê Champagne - Extra, régua macho e fêmea 20cm x 2cm, sobre ripão 3,5cm x 5,5cm	m2	146,50	0,00360000	0,52740000
2.7.2.4	S08678	Piso cimentado liso traço 1:5, e = 2,5 cm	m2	58,05	0,00198000	0,11493900
2.9.38	S10352	Luminária tipo spot de embutir com lâmpada led 15w	un	120,00	0,00396000	0,47520000
2.10.2	S07640	Gradil com portão de correr e/ou abrir, em cantoneira "L" de 2 x 5/16" dobrada (montante), três barras chatas 1 x 5/16" (horizontal) e barras quadradas 3/4" (vertical)	m2	38,34	0,00693900	0,26604126

DETALHAMENTO DOS QUANTITATIVOS																						
	OBRA:	Centro Cultural Círculo Operário de Baturité - Reforma do prédio do Círculo Operário São José	DATA : 26/01/2025																			
	DESCRIÇÃO:	Centro Cultural Círculo Operário de Baturité - Reforma do prédio do Círculo Operário São José	BDI : 26,87%																			
	LOCAL:	Baturité-CE																				
			<table border="1"> <thead> <tr> <th>FORTE</th> <th>VERSÃO</th> <th>HORA</th> <th>MES</th> </tr> </thead> <tbody> <tr> <td>ORSE</td> <td>2024/11</td> <td>112,54%</td> <td>70,11%</td> </tr> <tr> <td>SEINFRA</td> <td>028 SEM DESONERAÇÃO</td> <td>114,15%</td> <td>71,31%</td> </tr> <tr> <td>SINAPI</td> <td>2024/12 SEM DESONERAÇÃO</td> <td>115,02%</td> <td>71,66%</td> </tr> <tr> <td>Composições Próprias</td> <td>PROPRIA</td> <td>0,06%</td> <td>0,00%</td> </tr> </tbody> </table>	FORTE	VERSÃO	HORA	MES	ORSE	2024/11	112,54%	70,11%	SEINFRA	028 SEM DESONERAÇÃO	114,15%	71,31%	SINAPI	2024/12 SEM DESONERAÇÃO	115,02%	71,66%	Composições Próprias	PROPRIA	0,06%
FORTE	VERSÃO	HORA	MES																			
ORSE	2024/11	112,54%	70,11%																			
SEINFRA	028 SEM DESONERAÇÃO	114,15%	71,31%																			
SINAPI	2024/12 SEM DESONERAÇÃO	115,02%	71,66%																			
Composições Próprias	PROPRIA	0,06%	0,00%																			

ITEM	CÓDIGO	DESCRIÇÃO	UNID	QUANTIDADE DO SERVIÇO	COEFICIENTE DO ÍNSUMO	QUANTIDADE TOTAL
<div style="text-align: right;">  <p>TOTAL: 2,60769726</p> </div>						
[Encargos Complementares]	I10790	Prumo de face	un			
2.7.1.2	S08678	Piso cimentado liso traço 1:5, e = 2,5 cm	m2	88,65	0,00010000	0,00886500
2.7.2.4	S08678	Piso cimentado liso traço 1:5, e = 2,5 cm	m2	58,05	0,00010000	0,00580500
2.10.2	S07640	Gradil com portão de correr e/ou abrir, em cantoneira "L" de 2 x 5/16" dobrada (montante), três barras chatas 1 x 5/16" (horizontal) e barras quadradas 3/4" (vertical)	m2	38,34	0,00015000	0,00575100
						TOTAL: 0,02042100
[Material]	I1743	PUXADOR CONCHA (1606)	UN			
2.4.8	C1952	PORTA 2 FOLHAS C/BANDEIRA DE VIDRO TEMPERADO E=10mm C/MOLA (1.80X2.90)m	CJ	3,00	2,60000000	7,80000000
						TOTAL: 7,80000000
[Material]	I1762	QUADRO DISTRIBUIÇÃO LUZ 650X875X205MM	UN			
2.9.24	S0134	QUADRO DE DISTRIBUIÇÃO DE EMBUTIR / SOBREPOR METÁLICO DE ATÉ 36 DIVISÕES, COM BARRAMENTO DE COBRE ELETROLÍTICO DE 1/2"x1/8" PARA AS FASES, NEUTRO E TERRA. DIMENSÕES: 60X50X20 CM, COM FECHADURA TIPO YALE. GRAU DE PROTEÇÃO IP- 55. PINTURA ELETROSTÁTICA, PLACA DE POLICARBONATO PARA PROTEÇÃO DOS CONTATOS INDIRETOS, COM TRILHO PARA DISJUNTORES DIN E CANALETAS DE PVC NAS LATERAIS	UN	2,00	1,00000000	2,00000000
						TOTAL: 2,00000000
[Serviço]	I00042	Raspagem, calafetagem, aplicação de selador e polimento com cera em assoalho	m²			
2.7.1.3	S02342	Raspagem, calafetagem, aplicação de selador e polimento com cera (assoalho)	m²	146,50	1,00000000	146,50000000
						TOTAL: 146,50000000
[Encargos Complementares]	I10761	Refeição - café da manhã (café com leite e dois pães com manteiga)	un			
2.4.1	S04062	Restauo - Desmontagem de esquadria de madeira	m2	30,90	0,30540000	9,43686000
2.4.2	S04063	Restauo - Montagem de esquadria de madeira	m2	30,90	0,40720000	12,58248000
2.4.3	S04364	Restauo - Prótese em madeira de lei (Angelin) para esquadrias	m2	146,50	0,25450000	37,28425000
2.7.1.2	S08678	Piso cimentado liso traço 1:5, e = 2,5 cm	m2	88,65	0,11198000	9,92702700
2.7.1.4	S03748	Piso em assoalho de madeira lei Cumarul/pê Champagne - Extra, réguas macho e fêmea 20cm x 2cm, sobre ripão 3,5cm x 5,5cm	m2	146,50	0,20360000	29,82740000
2.7.2.4	S08678	Piso cimentado liso traço 1:5, e = 2,5 cm	m2	58,05	0,11198000	6,50043900
2.7.3.8	S10352	Luminária tipo spot de embutir com lâmpada led 15w	un	120,00	0,22396000	26,87520000
2.10.2	S07640	Gradil com portão de correr e/ou abrir, em cantoneira "L" de 2 x 5/16" dobrada (montante), três barras chatas 1 x 5/16" (horizontal) e barras quadradas 3/4" (vertical)	m2	38,34	0,39243900	15,04611126
						TOTAL: 147,47976726
[Encargos Complementares]	I10282	Regua de alumínio c/ 2,00m (para pedreiro)	un			
2.7.1.2	S08678	Piso cimentado liso traço 1:5, e = 2,5 cm	m2	88,65	0,00020000	0,01773000
2.7.2.4	S08678	Piso cimentado liso traço 1:5, e = 2,5 cm	m2	58,05	0,00020000	0,01161000
2.10.2	S07640	Gradil com portão de correr e/ou abrir, em cantoneira "L" de 2 x 5/16" dobrada (montante), três barras chatas 1 x 5/16" (horizontal) e barras quadradas 3/4" (vertical)	m2	38,34	0,00030000	0,01150200
						TOTAL: 0,04084200
[Material]	I9394	REMOVEDOR DE TINTA OLEO/ESMALTE VERNIZ	L			
2.11.1	C4914	REMOÇÃO DE PINTURA À ÓLEO OU ESMALTE	M2	146,50	0,10000000	14,65000000
						TOTAL: 14,65000000
[Material]	I1824	RIPA DE PEROBA (MADEIRA DE 1A QUALIDADE) DE 1X5CM	M			
2.5.2	C4459	MADEIRAMENTO P/ TELHA CERÂMICA - (RIPA, CAIBRO)	M2	231,71	3,50000000	810,98500000
						TOTAL: 810,98500000
[Material]	I08876	Ripão massaranduba serrada 5,5cm x 3,5cm	m			
2.7.1.4	S03748	Piso em assoalho de madeira lei Cumarul/pê Champagne - Extra, réguas macho e fêmea 20cm x	m2	146,50	2,50000000	366,25000000


DETALHAMENTO DOS QUANTITATIVOS																								
	OBRA:	Centro Cultural Círculo Operário de Baturité - Reforma do prédio do Círculo Operário São José	DATA : 26/01/2025	BDI : 26,87%																				
	DESCRIÇÃO:	Centro Cultural Círculo Operário de Baturité - Reforma do prédio do Círculo Operário São José	<table border="1"> <thead> <tr> <th>FORNE</th> <th>VERSÃO</th> <th>HORA</th> <th>MES</th> </tr> </thead> <tbody> <tr> <td>ORSE</td> <td>2024/11</td> <td>112,54%</td> <td>70,11%</td> </tr> <tr> <td>SEINFRA</td> <td>028 SEM DESONERAÇÃO</td> <td>114,15%</td> <td>71,31%</td> </tr> <tr> <td>SINAPI</td> <td>2024/12 SEM DESONERAÇÃO</td> <td>115,02%</td> <td>71,66%</td> </tr> <tr> <td>Composições Próprias</td> <td>PROPRIA</td> <td>0,00%</td> <td>0,00%</td> </tr> </tbody> </table>	FORNE	VERSÃO	HORA	MES	ORSE	2024/11	112,54%	70,11%	SEINFRA	028 SEM DESONERAÇÃO	114,15%	71,31%	SINAPI	2024/12 SEM DESONERAÇÃO	115,02%	71,66%	Composições Próprias	PROPRIA	0,00%	0,00%	
	FORNE	VERSÃO	HORA	MES																				
	ORSE	2024/11	112,54%	70,11%																				
SEINFRA	028 SEM DESONERAÇÃO	114,15%	71,31%																					
SINAPI	2024/12 SEM DESONERAÇÃO	115,02%	71,66%																					
Composições Próprias	PROPRIA	0,00%	0,00%																					
LOCAL:	Baturité-CE																							

ITEM	CÓDIGO	DESCRIÇÃO	UNID	QUANTIDADE DO SERVIÇO	COEFICIENTE DO INSUMO	QUANTIDADE TOTAL
2.7.1.4	S03748	2cm, sobre ripão 3,5cm x 5,5cm				
[Material]	I04509S	Sarrafo *2,5 x 10* cm em pinus, mista ou equivalente da regiao - bruta	m			
2.10.2	S07640	Gradil com portão de correr e/ou abrir, em cantoneira "L" de 2 x 5/16" dobrada (montante), três barras chatas 1 x 5/16" (horizontal) e barras quadradas 3/4" (vertical)	m2	38,34	0,27930000	10,70836200
[Material]	I1846	SARRAFO DE 1"X4"	M			
2.2.1	C1399	FORMA PLANA CHAPA COMPENSADA PLASTIFICADA, ESP.= 12mm UTIL. 5X	M2	64,80	1,53000000	99,14400000
2.9.31	C0591	CAIXA ALVENARIA/REBOCO C/TAMPA CONCRETO FUNDO BRITA 60x60x60cm	UN	4,00	0,09600000	0,38400000
[Encargos Complementares]	00037373	SEGURO - HORISTA (COLETADO CAIXA - ENCARGOS COMPLEMENTARES)	H			
1.1	90777	ENGENHEIRO CIVIL DE OBRA JUNIOR COM ENCARGOS COMPLEMENTARES	H	240,00	1,00000000	240,00000000
2.1.7	97643	REMOÇÃO DE PISO DE MADEIRA (ASSOALHO E BARROTE), DE FORMA MANUAL, SEM REAPROVEITAMENTO. AF_09/2023	M2	146,50	1,10620000	162,05830000
[Encargos Complementares]	I10362	Seguro de vida e acidente em grupo	un			
2.4.1	S04062	Restauo - Desmontagem de esquadria de madeira	m2	30,90	0,01350000	0,41715000
2.4.2	S04063	Restauo - Montagem de esquadria de madeira	m2	30,90	0,01800000	0,55620000
2.4.3	S04364	Restauo - Prótese em madeira de lei (Angelin) para esquadrias	m2	146,50	0,01125000	1,64812500
2.7.1.2	S08678	Piso cimentado liso traço 1:5, e = 2,5 cm	m2	88,65	0,00495000	0,43881750
2.7.1.4	S03748	Piso em assoalho de madeira lei Cumaru/Ipê Champagne - Extra, régua macho e fêmea 20cm x 2cm, sobre ripão 3,5cm x 5,5cm	m2	146,50	0,00900000	1,31850000
2.7.2.4	S08678	Piso cimentado liso traço 1:5, e = 2,5 cm	m2	58,05	0,00495000	0,28734750
2.9.38	S10352	Luminária tipo spot de embutir com lâmpada led 15w	un	120,00	0,00990000	1,18800000
2.10.2	S07640	Gradil com portão de correr e/ou abrir, em cantoneira "L" de 2 x 5/16" dobrada (montante), três barras chatas 1 x 5/16" (horizontal) e barras quadradas 3/4" (vertical)	m2	38,34	0,01734750	0,66510315
[Material]	I1856	SELADOR ACRÍLICO	L			
2.6	C2461	TEXTURA ACRÍLICA 1 DEMÃO EM PAREDES EXTERNAS	M2	807,78	0,19000000	153,47820000
[Material]	I2535	SÉRIE DE BROCAS S.12 D=22MM	JG			
2.7.2.3	C0366	BANQUETA/ MEIO FIO DE CONCRETO P/ VIAS URBANAS (1,00x0,35x0,15m)	M	20,86	0,00002184	0,00045559
[Encargos Complementares]	I11249	Serra circular elétrica portátil	un			
2.4.1	S04062	Restauo - Desmontagem de esquadria de madeira	m2	30,90	0,00010000	0,00309000
2.4.2	S04063	Restauo - Montagem de esquadria de madeira	m2	30,90	0,00020000	0,00618000
2.4.3	S04364	Restauo - Prótese em madeira de lei (Angelin) para esquadrias	m2	146,50	0,00025000	0,03662500
2.7.1.4	S03748	Piso em assoalho de madeira lei Cumaru/Ipê Champagne - Extra, régua macho e fêmea 20cm x 2cm, sobre ripão 3,5cm x 5,5cm	m2	146,50	0,00010000	0,01465000
2.10.2	S07640	Gradil com portão de correr e/ou abrir, em cantoneira "L" de 2 x 5/16" dobrada (montante), três barras chatas 1 x 5/16" (horizontal) e barras quadradas 3/4" (vertical)	m2	38,34	0,00002940	0,00112720
[Encargos Complementares]	I11247	Serra mármore	un			
2.7.1.2	S08678	Piso cimentado liso traço 1:5, e = 2,5 cm	m2	88,65	0,00010000	0,00886500
2.7.2.4	S08678	Piso cimentado liso traço 1:5, e = 2,5 cm	m2	58,05	0,00010000	0,00580500
2.10.2	S07640	Gradil com portão de correr e/ou abrir, em cantoneira "L" de 2 x 5/16" dobrada (montante), três barras chatas 1 x 5/16" (horizontal) e barras quadradas 3/4" (vertical)	m2	38,34	0,00015000	0,00575100

DETALHAMENTO DOS QUANTITATIVOS



OBRA:	Centro Cultural Círculo Operário de Baturité - Reforma do prédio do Círculo Operário São José	DATA: 26/01/2025	BDI : 26,87%																			
DESCRIÇÃO:	Centro Cultural Círculo Operário de Baturité - Reforma do prédio do Círculo Operário São José	<table border="1" style="width: 100%; border-collapse: collapse;"> <tr> <th>FORTE</th> <th>VERSÃO</th> <th>HORA</th> <th>MES</th> </tr> <tr> <td>ORSE</td> <td>2024/11</td> <td>112,54%</td> <td>70,11%</td> </tr> <tr> <td>SEINFRA</td> <td>028 SEM DESONERAÇÃO</td> <td>114,15%</td> <td>71,31%</td> </tr> <tr> <td>SINAPI</td> <td>2024/12 SEM DESONERAÇÃO</td> <td>115,02%</td> <td>71,86%</td> </tr> <tr> <td>Composições Próprias</td> <td>PRÓPRIA</td> <td>0,00%</td> <td>0,00%</td> </tr> </table>	FORTE	VERSÃO	HORA	MES	ORSE	2024/11	112,54%	70,11%	SEINFRA	028 SEM DESONERAÇÃO	114,15%	71,31%	SINAPI	2024/12 SEM DESONERAÇÃO	115,02%	71,86%	Composições Próprias	PRÓPRIA	0,00%	0,00%
FORTE	VERSÃO	HORA	MES																			
ORSE	2024/11	112,54%	70,11%																			
SEINFRA	028 SEM DESONERAÇÃO	114,15%	71,31%																			
SINAPI	2024/12 SEM DESONERAÇÃO	115,02%	71,86%																			
Composições Próprias	PRÓPRIA	0,00%	0,00%																			
LOCAL:	Baturité-CE																					



ITEM	CÓDIGO	DESCRIÇÃO	UNID	QUANTIDADE DO SERVIÇO	COEFICIENTE DO INSUMO	QUANTIDADE TOTAL
------	--------	-----------	------	-----------------------	-----------------------	------------------


TOTAL: 0,02042100

[Encargos Complementares]		I10577	Serrote 40cm	un		
2.4.1	S04062	Restauero - Desmontagem de esquadria de madeira	m2	30,90	0,00010000	0,00309000
2.4.2	S04063	Restauero - Montagem de esquadria de madeira	m2	30,90	0,00020000	0,00618000
2.4.3	S04364	Restauero - Prótese em madeira de lei (Angelim) para esquadrias	m2	146,50	0,00025000	0,03662500
2.7.1.4	S03748	Piso em assoalho de madeira lei Cumaru/Ipê Champagne - Extra, réguas macho e fêmea 20cm x 2cm, sobre ripão 3,5cm x 5,5cm	m2	146,50	0,00010000	0,01465000
2.10.2	S07640	Gradil com portão de correr e/ou abrir, em cantoneira "L" de 2 x 5/16" dobrada (montante), três barras chatas 1 x 5/16" (horizontal) e barras quadradas 3/4" (vertical)	m2	38,34	0,00002940	0,00112720
TOTAL:						0,06167220

[Mão de Obra]		00006111	SERVENTE DE OBRAS (HORISTA)	H		
7	97643	REMOÇÃO DE PISO DE MADEIRA (ASSOALHO E BARROTE), DE FORMA MANUAL, SEM REAPROVEITAMENTO. AF_09/2023	M2	146,50	0,83715602	122,64335752
TOTAL:						122,64335752

[Mão de Obra]		I06111S	Servente de obras (horista)	h		
2.4.1	S04062	Restauero - Desmontagem de esquadria de madeira	m2	30,90	2,00000000	61,80000000
2.4.2	S04063	Restauero - Montagem de esquadria de madeira	m2	30,90	2,00000000	61,80000000
2.7.1.2	S08678	Piso cimentado liso traço 1:5, e = 2,5 cm	m2	88,65	0,10000000	8,86500000
2.7.1.4	S03748	Piso em assoalho de madeira lei Cumaru/Ipê Champagne - Extra, réguas macho e fêmea 20cm x 2cm, sobre ripão 3,5cm x 5,5cm	m2	146,50	1,00000000	146,50000000
2.7.2.4	S08678	Piso cimentado liso traço 1:5, e = 2,5 cm	m2	58,05	0,10000000	5,80500000
2.9.38	S10352	Luminária tipo spot de embutir com lâmpada led 15w	un	120,00	1,10000000	132,00000000
2.10.2	S07640	Gradil com portão de correr e/ou abrir, em cantoneira "L" de 2 x 5/16" dobrada (montante), três barras chatas 1 x 5/16" (horizontal) e barras quadradas 3/4" (vertical)	m2	38,34	2,06100000	79,01874000
TOTAL:						495,78874000

[Mão de Obra]		I2543	SERVENTE	H		
2.1.1	C1937	PLACAS PADRÃO DE OBRA	M2	6,00	2,00000000	12,00000000
2.1.2	C3974	TAPUME DE ESTRUTURA DE MADEIRA C/ FECHAMENTO EM CHAPA DE AÇO GALVANIZADO DE 0,3 mm e ALTURA DE 2 M	M2	20,86	1,20000000	25,03200000
2.1.3	C1043	DEMOLIÇÃO DE ALVENARIA DE TIJOLOS S/ REAPROVEITAMENTO	M3	2,20	3,00000000	6,60000000
2.1.4	C1045	DEMOLIÇÃO DE COBERTURA C/TELHAS CERÂMICAS	M2	231,71	0,60000000	139,02600000
2.1.5	C1066	DEMOLIÇÃO DE PISO CIMENTADO SOBRE LASTRO DE CONCRETO	M2	459,23	1,30000000	596,99900000
2.1.6	C4913	REMOÇÃO DE PINTURA LÁTEX (RASPAGEM E/OU LIXAMENTO E/OU ESCOVAÇÃO)	M2	1.631,23	0,40000000	652,49200000
2.1.8	C1070	DEMOLIÇÃO DE REVESTIMENTO C/ARGAMASSA	M2	1.631,23	0,50000000	815,61500000
2.1.9	C0702	CARGA MANUAL DE ENTULHO EM CAMINHÃO BASCULANTE	M3	156,80	0,72000000	112,89600000
2.1.11	C1256	ESCAVAÇÃO MANUAL CAMPO ABERTO EM TERRA ATÉ 2M	M3	32,50	2,93000000	95,22500000
2.2.3	C0843	CONCRETO P/VIBR., FCK 25 MPa COM AGREGADO ADQUIRIDO	M3	21,71	6,00000000	130,26000000
2.2.4	C1603	LANÇAMENTO E APLICAÇÃO DE CONCRETO C/ ELEVAÇÃO	M3	20,11	8,00000000	160,88000000
2.3.1	C0083	ANDAIME METÁLICO DE ENCAIXE P/FACHADAS-LOCAÇÃO MENSAL	M2	741,75	0,16000000	118,68000000
2.3.2	C0087	ANDAIME P/REVESTIMENTO DE FORROS	M2	231,71	0,20000000	46,34200000
2.5.3	C4463	CUMEEIRA TELHA CERÂMICA, EMBOÇADA	M	44,80	0,52000000	23,29600000
2.5.4	C2429	TELHA CERÂMICA TIPO CANAL C/ ESBARRO "TIMON"	M2	231,71	1,30000000	301,22300000
2.5.6	S0032	APLICAÇÃO DE 2 DEMÃOS DE ÓLEO LUBRIFICANTE RESIDUAL EM ESTRUTURA DE MADEIRA	M²	231,71	0,15000000	34,75650000
2.6.1.1	C0776	CHAPISCO C/ ARGAMASSA DE CIMENTO E AREIA S/PENEIRAR TRAÇO 1:3 ESP.= 5mm P/ PAREDE	M2	1.631,23	0,15000000	244,68450000
2.6.1.2	C3023	EMBOÇO C/ ARGAMASSA DE CIMENTO E AREIA PENEIRADA, TRAÇO 1:3	M2	1.631,23	1,24900000	2.037,40627000
2.6.1.3	C0210	ARGAMASSA PRÉ-FABRICADA P/REBOCO	M2	1.631,23	0,03000000	48,93690000
2.6.1.4	C0005	ACABAMENTO DE PEDREIRO	M2	84,00	2,30101333	193,28512000
2.7.1.6	C3007	PORCELANATO RETIFICADO NATURAL (FOSCO) C/ ARG. PRÉ-FABRICADA - P/ PISO	M2	172,10	0,60000000	103,26000000
2.7.1.7	C1608	LASTRO DE CONCRETO IMPERMEABILIZADO E=8CM	M2	231,71	1,80000000	417,07800000
2.7.2.1	C4819	PISO INTERTRAVADO TIPO TIJOLINHO (20X10X6)CM 35MPa, COR CINZA - COMPACTAÇÃO MECANIZADA	M2	143,44	0,15950000	22,87868000
2.7.2.2	C2864	LASTRO DE PÓ DE PEDRA	M3	7,15	1,30000000	9,29500000
2.7.2.3	C0366	BANQUETA/ MEIO FIO DE CONCRETO P/ VIAS URBANAS (1,00x0,35x0,15m)	M	20,86	1,88354252	39,29069705

DETALHAMENTO DOS QUANTITATIVOS																						
	OBRA:	Centro Cultural Círculo Operário de Baturité - Reforma do prédio do Círculo Operário São José	DATA : 26/01/2025																			
	DESCRİÇÃO:	Centro Cultural Círculo Operário de Baturité - Reforma do prédio do Círculo Operário São José	BDI : 26,87%																			
	LOCAL:	Baturité-CE																				
			<table border="1"> <thead> <tr> <th>FONTE</th> <th>VERSÃO</th> <th>HORA</th> <th>MES</th> </tr> </thead> <tbody> <tr> <td>ORSE</td> <td>2024/11</td> <td>112,54%</td> <td>70,11%</td> </tr> <tr> <td>SEINFRA</td> <td>028 SEM DESONERAÇÃO</td> <td>114,15%</td> <td></td> </tr> <tr> <td>SINAPI</td> <td>2024/12 SEM DESONERAÇÃO</td> <td>115,02%</td> <td>1,86%</td> </tr> <tr> <td>Composições Próprias</td> <td>PROPRIA</td> <td>0,00%</td> <td>0,00%</td> </tr> </tbody> </table>	FONTE	VERSÃO	HORA	MES	ORSE	2024/11	112,54%	70,11%	SEINFRA	028 SEM DESONERAÇÃO	114,15%		SINAPI	2024/12 SEM DESONERAÇÃO	115,02%	1,86%	Composições Próprias	PROPRIA	0,00%
FONTE	VERSÃO	HORA	MES																			
ORSE	2024/11	112,54%	70,11%																			
SEINFRA	028 SEM DESONERAÇÃO	114,15%																				
SINAPI	2024/12 SEM DESONERAÇÃO	115,02%	1,86%																			
Composições Próprias	PROPRIA	0,00%	0,00%																			

ITEM	CÓDIGO	DESCRIÇÃO	UNID	QUANTIDADE DO SERVIÇO	COEFICIENTE DO ÍTUSMO	QUANTIDADE TOTAL
2.8.1	C1256	ESCAVAÇÃO MANUAL CAMPO ABERTO EM TERRA ATÉ 2M	M3	17,02	2,93000000	49,68860000
2.8.2	C2921	REATERRO C/COMPACTAÇÃO MANUAL S/CONTROLE, MATERIAL DA VALA	M3	17,02	1,70000000	28,93400000
2.8.4	C0607	CAIXA EM ALVENARIA (60X60X60cm) DE 1 TIJOLO COMUM, LASTRO DE CONCRETO E TAMPA DE CONCRETO	UN	4,00	12,95100000	51,80400000
2.9.1	C1256	ESCAVAÇÃO MANUAL CAMPO ABERTO EM TERRA ATÉ 2M	M3	9,25	2,93000000	27,10250000
2.9.2	C2921	REATERRO C/COMPACTAÇÃO MANUAL S/CONTROLE, MATERIAL DA VALA	M3	9,25	1,70000000	15,72500000
2.9.4	C1238	ENCHIMENTO DE RASGO C/ARGAMASSA DIAM.= 15 A 25mm (1/2" A 1")	M	96,53	0,10000000	9,65300000
2.9.31	C0591	CAIXA ALVENARIA/REBOCO C/TAMPA CONCRETO FUNDO BRITA 60x60x60cm	UN	4,00	4,95480000	19,81920000
2.9.36	C1947	PONTO ELÉTRICO, MATERIAL E EXECUÇÃO	PT	72,00	2,50000000	180,00000000
2.10.1	C1803	MURETA C/TIJOLO MACIÇO, REBOCADA, INCL. FUNDAÇÕES	M2	4,55	6,32000000	28,75600000
2.10.3	C0773	CHAPIM PRÉ-MOLDADO DE CONCRETO	M2	3,21	1,10000000	3,53100000
2.11.1	C4914	REMOÇÃO DE PINTURA À ÓLEO OU ESMALTE	M2	146,50	0,50000000	73,25000000
2.11.8	C1910	PINTURA P/PISO À BASE LATEX ACRÍLICO, TIPO "NOVACOR"	M2	62,25	0,40000000	24,90000000
2.12.1	C1628	LIMPEZA GERAL	M2	258,60	0,70000000	181,02000000
TOTAL:						7.081,80096705

[Mão de Obra]	I1879	SOLDADOR	H			
2.7.1.5	C4166	ESTRUTURA DE SUSTENTAÇÃO EM VIGAS TRELIÇADAS E TABLADO DE MADEIRA	M2	146,50	1,35000000	197,77500000
TOTAL:						197,77500000

[Material]	I1888	SOLUÇÃO LIMPADORA PARA PVC RIGIDO	L			
2.8.3	C4760	TUBO PVC SÉRIE REFORÇADA P/ ESGOTO D=100MM (4") - INCLUSIVE CONEXÕES	M	68,06	0,01130000	0,76907800
TOTAL:						0,76907800

[Material]	I2496	SUPERCAL	KG			
2.7.2.3	C0366	BANQUETA/ MEIO FIO DE CONCRETO P/ VIAS URBANAS (1,00x0,35x0,15m)	M	20,86	0,07500000	1,56450000
TOTAL:						1,56450000


[Material]	I1896	SUORTE DE CANTO (1302)	UN			
2.4.8	C1952	PORTA 2 FOLHAS C/BANDEIRA DE VIDRO TEMPERADO E=10mm C/MOLA (1.80X2.90)m	CJ	3,00	2,60000000	7,80000000
TOTAL:						7,80000000

[Material]	I1897	SUORTE DE CENTRO (1329)	UN			
2.4.8	C1952	PORTA 2 FOLHAS C/BANDEIRA DE VIDRO TEMPERADO E=10mm C/MOLA (1.80X2.90)m	CJ	3,00	1,30000000	3,90000000
TOTAL:						3,90000000


[Material]	I1905	SUORTE PARA BANDEIRA COM PONTO GIRO (1203)	UN			
2.4.8	C1952	PORTA 2 FOLHAS C/BANDEIRA DE VIDRO TEMPERADO E=10mm C/MOLA (1.80X2.90)m	CJ	3,00	2,60000000	7,80000000
TOTAL:						7,80000000

[Material]	I1916	TABUA DE 1" DE 3A. - L = 30cm	M			
2.2.1	C1399	FORMA PLANA CHAPA COMPENSADA PLASTIFICADA, ESP.= 12mm UTIL. 5X	M2	64,80	1,17000000	75,81600000
2.3.2	C0087	ANDAIME P/REVESTIMENTO DE FORROS	M2	231,71	0,08300000	19,23193000
2.8.4	C0607	CAIXA EM ALVENARIA (60X60X60cm) DE 1 TIJOLO COMUM, LASTRO DE CONCRETO E TAMPA DE CONCRETO	UN	4,00	0,05900000	0,23600000
2.9.31	C0591	CAIXA ALVENARIA/REBOCO C/TAMPA CONCRETO FUNDO BRITA 60x60x60cm	UN	4,00	0,19200000	0,76800000
TOTAL:						96,05193000

[Encargos Complementares]	I04728	Talhadeira chata 10"	un			
2.4.1	S04062	Restauração - Desmontagem de esquadria de madeira	m2	30,90	0,00060000	0,01854000
2.4.2	S04063	Restauração - Montagem de esquadria de madeira	m2	30,90	0,00060000	0,01854000
2.7.1.2	S08678	Piso cimentado liso traço 1:5, e = 2,5 cm	m2	88,65	0,00030000	0,00265950
2.7.1.4	S03748	Piso em assoalho de madeira lei Cumaru/Ipê Champagne - Extra, régua macho e fêmea 20cm x	m2	146,50	0,00030000	0,04395000

DETALHAMENTO DOS QUANTITATIVOS						
	OBRA:	Centro Cultural Círculo Operário de Baturité - Reforma do prédio do Círculo Operário São José	DATA : 26/01/2025	BDI : 26,87%		
	DESCRIÇÃO:	Centro Cultural Círculo Operário de Baturité - Reforma do prédio do Círculo Operário São José	FONTE	VERSÃO		
	LOCAL:	Baturité-CE	ORSE	2024/11	HORA	MES
			SEINFRA	028 SEM DESONERAÇÃO	112,54%	70,11%
			SINAPI	2024/12 SEM DESONERAÇÃO	114,15%	71,31%
			Composições Próprias	PROPRIA	115,02%	71,66%
					0,00%	0,00%

ITEM	CÓDIGO	DESCRIÇÃO	UNID	QUANTIDADE DO SERVIÇO	COEFICIENTE DO ÍNSUMO	QUANTIDADE TOTAL
2.7.1.4	S03748	2cm, sobre ripão 3,5cm x 5,5cm				
2.7.2.4	S08678	Piso cimentado liso traço 1:5, e = 2,5 cm	m2	58,05	0,00003000	0,00174150
2.9.38	S10352	Luminária tipo spot de embutir com lâmpada led 15w	un	120,00	0,00033000	0,03960000
2.10.2	S07640	Gradil com portão de correr e/ou abrir, em cantoneira "L" de 2 x 5/16" dobrada (montante), três barras chatas 1 x 5/16" (horizontal) e barras quadradas 3/4" (vertical)	m2	38,34	0,00061830	0,02370562
TOTAL:						0,14873662
[Material]	I2043	TELHA CERÂMICA , TIPO CANAL C/ ESBARRO"TIMON"	UN			
2.5.4	C2429	TELHA CERÂMICA TIPO CANAL C/ ESBARRO "TIMON"	M2	231,71	30,00000000	6.951,30000000
TOTAL:						6.951,30000000
[Material]	I2079	TEXTURA ACRÍLICA	KG			
2.11.6	C2461	TEXTURA ACRÍLICA 1 DEMÃO EM PAREDES EXTERNAS	M2	807,78	0,31000000	250,41180000
TOTAL:						250,41180000
[Material]	I2082	TIJOLO MACIÇO COMUM	UN			
2.8.4	C0607	CAIXA EM ALVENARIA (60X60X60cm) DE 1 TIJOLO COMUM, LASTRO DE CONCRETO E TAMPA DE CONCRETO	UN	4,00	305,28000000	1.221,12000000
2.9.31	C0591	CAIXA ALVENARIA/REBOCO C/TAMPA CONCRETO FUNDO BRITA 60x60x60cm	UN	4,00	141,12000000	564,48000000
2.10.1	C1803	MURETA C/TIJOLO MACIÇO, REBOCADA, INCL. FUNDAÇÕES	M2	4,55	174,90000000	795,79500000
TOTAL:						2.581,39500000
[Material]	I2097	TINTA LATEX ACRÍLICA	L			
2.11.7	C4167	LATEX ACRÍLICO TRÊS DEMÃOS EM PAREDES INTERNAS S/ MASSA	M2	1.631,23	0,24000000	391,49520000
2.11.8	C1910	PINTURA P/PISO À BASE LATEX ACRÍLICO, TIPO "NOVACOR"	M2	62,25	0,25000000	15,56250000
TOTAL:						407,05770000
[Material]	I2107	TOMADA 2P+T 20A, 250V (APENAS MÓDULO)	UN			
2.9.22	C2484	TOMADA 2 POLOS MAIS TERRA 20A 250V	UN	5,00	1,00000000	5,00000000
TOTAL:						5,00000000
[Material]	I2119	TOMADA UNIVERSAL 2POLOS	UN			
2.9.23	C2493	TOMADA UNIVERSAL 10A 250V	UN	25,00	1,00000000	25,00000000
TOTAL:						25,00000000
[Encargos Complementares]	00037371	TRANSPORTE - HORISTA (COLETADO CAIXA - ENCARGOS COMPLEMENTARES)	H			
2.1.7	97643	REMOÇÃO DE PISO DE MADEIRA (ASSOALHO E BARROTE), DE FORMA MANUAL, SEM REAPROVEITAMENTO. AF_09/2023	M2	146,50	1,10620000	162,05830000
TOTAL:						162,05830000
[Material]	I2160	TRINCO INFERIOR (1502)	UN			
2.4.8	C1952	PORTA 2 FOLHAS C/BANDEIRA DE VIDRO TEMPERADO E=10mm C/MOLA (1.80X2.90)m	CJ	3,00	1,30000000	3,90000000
TOTAL:						3,90000000
[Material]	I6205	TUBO PVC ESGOTO SERIE R JEI DN 100	M			
2.8.3	C4760	TUBO PVC SÉRIE REFORÇADA P/ ESGOTO D=100MM (4") - INCLUSIVE CONEXÕES	M	68,06	1,10000000	74,86600000
TOTAL:						74,86600000
[Encargos Complementares]	I02378	Vale transporte	un			
2.4.1	S04062	Restauo - Desmontagem de esquadria de madeira	m2	30,90	0,25360000	7,83624000
2.4.2	S04063	Restauo - Montagem de esquadria de madeira	m2	30,90	0,31900000	9,85710000
2.4.3	S04364	Restauo - Prótese em madeira de lei (Angelin) para esquadrias	m2	146,50	0,16350000	23,95275000

DETALHAMENTO DOS QUANTITATIVOS																						
	OBRA:	Centro Cultural Círculo Operário de Baturité - Reforma do prédio do Círculo Operário São José	DATA : 26/01/2025 BDI : 26,87%																			
	DESCRIÇÃO:	Centro Cultural Círculo Operário de Baturité - Reforma do prédio do Círculo Operário São José	<table border="1"> <thead> <tr> <th>FONTE</th> <th>VERSÃO</th> <th>HORA</th> <th>MES</th> </tr> </thead> <tbody> <tr> <td>ORSE</td> <td>2024/11</td> <td>112,54%</td> <td>70,11%</td> </tr> <tr> <td>SEINFRA</td> <td>028 SEM DESONERAÇÃO</td> <td>114,15%</td> <td>71,31%</td> </tr> <tr> <td>SINAPI</td> <td>2024/12 SEM DESONERAÇÃO</td> <td>115,02%</td> <td>71,66%</td> </tr> <tr> <td>Composições Próprias</td> <td>PRÓPRIA</td> <td>0,00%</td> <td>0,00%</td> </tr> </tbody> </table>	FONTE	VERSÃO	HORA	MES	ORSE	2024/11	112,54%	70,11%	SEINFRA	028 SEM DESONERAÇÃO	114,15%	71,31%	SINAPI	2024/12 SEM DESONERAÇÃO	115,02%	71,66%	Composições Próprias	PRÓPRIA	0,00%
FONTE	VERSÃO	HORA	MES																			
ORSE	2024/11	112,54%	70,11%																			
SEINFRA	028 SEM DESONERAÇÃO	114,15%	71,31%																			
SINAPI	2024/12 SEM DESONERAÇÃO	115,02%	71,66%																			
Composições Próprias	PRÓPRIA	0,00%	0,00%																			
LOCAL:	Baturité-CE																					

ITEM	CÓDIGO	DESCRIÇÃO	UNID	QUANTIDADE DO SERVIÇO	COEFICIENTE DO INSUMO	QUANTIDADE TOTAL
2.7.1.2	S08678	Piso cimentado liso traço 1:5, e = 2,5 cm	m2	88,65	0,07481000	6,63190650
2.7.1.4	S03748	Piso em assoalho de madeira lei Cumaru/Ipê Champagne - Extra, régua macho e fêmea 20cm x 2cm, sobre ripão 3,5cm x 5,5cm	m2	146,50	0,15950000	23,36675000
2.7.2.4	S08678	Piso cimentado liso traço 1:5, e = 2,5 cm	m2	58,05	0,07481000	4,34272050
2.9.38	S10352	Luminária tipo spot de embutir com lâmpada led 15w	un	120,00	0,17545000	21,05400000
2.10.2	S07640	Gradil com portão de correr e/ou abrir, em cantoneira "L" de 2 x 5/16" dobrada (montante), três barras chatas 1 x 5/16" (horizontal) e barras quadradas 3/4" (vertical)	m2	38,34	0,31126770	11,93400362
TOTAL:						108,97547062

[Material]	I2250	VERNIZ SINTÉTICO	L			
2.11.5	C2667	VERNIZ 3 DEMÃOS EM ESQUADRIAS DE MADEIRA	M2	455,00	0,27000000	122,85000000
TOTAL:						122,85000000

[Material]	I2258	VIDRO TEMPERADO 10MM INCOLOR SEM COLOCAÇÃO	M2			
8	C1952	PORTA 2 FOLHAS C/BANDEIRA DE VIDRO TEMPERADO E=10mm C/MOLA (1.80X2.90)m	CJ	3,00	6,78600000	20,35800000
TOTAL:						20,35800000





ORÇAMENTO - CURVA ABC DE SERVIÇOS



OBRA:	Centro Cultural Círculo Operário de Baturité - Reforma do prédio do Círculo Operário São José	DATA:	28/01/2025	BDI:	26,87%
DESCRIÇÃO:	Centro Cultural Círculo Operário de Baturité - Reforma do prédio do Círculo Operário São José	FONTE	VERSÃO	HORA	MES
LOCAL:	Baturité-CE	ORSE	202411	112,54%	70,11%
		SEINFRA	028 SEM DESONERAÇÃO	114,15%	71,01%
		SINAPI	202412 SEM DESONERAÇÃO	115,02%	71,66%
		Propriedades Próprias	PRÓPRIA	0,00%	0,00%

ÍTEM	DESCRIÇÃO	FONTE	TIPO	UNIDADE	QUANTIDADE	PREÇO UNITÁRIO	PREÇO TOTAL	%	ACUMUL. %	CL.
S03748	Piso em assoalho de madeira lei Cumaru/Ipê Champagne - Extra, régua macho e fêmea 20cm x 2cm, sobre ripão 3,5cm x 5,5cm	ORSE	Serviço	m2	146,50	765,13	112.091,54	9,29	9,29	A
C3023	EMBOÇO C/ ARGAMASSA DE CIMENTO E AREIA PENEIRADA, TRAÇO 1:3	SEINFRA	Serviço	M2	1.631,23	63,88	104.202,97	8,64	17,93	A
C4167	LATEX ACRÍLICO TRÊS DEMÃOS EM PAREDES INTERNAS S/ MASSA	SEINFRA	Serviço	M2	1.631,23	36,56	59.637,77	4,94	22,88	A
C4166	ESTRUTURA DE SUSTENTAÇÃO EM VIGAS TRELÇADAS E TABLADO DE MADEIRA	SEINFRA	Serviço	M2	146,50	347,79	50.951,24	4,22	27,10	A
C1337	ESTRUTURA DE MADEIRA P/ TELHA CERÂMICA OU CONCRETO VÃO 7 A 10m (TESOURAS / TERÇAS / CONTRAVENTAMENTOS / FERRAGENS)	SEINFRA	Serviço	M2	231,71	202,24	46.861,03	3,89	30,99	A
C3487	APLICAÇÃO DE LIQUILIBLHO SOBRE PINTURAS, DUAS DEMÃOS	SEINFRA	Serviço	M2	1.631,23	25,84	42.150,98	3,49	34,48	A
90777	ENGENHEIRO CIVIL DE OBRA JUNIOR COM ENCARGOS COMPLEMENTARES	SINAPI	Mão de Obra	H	240,00	154,03	36.967,20	3,06	37,55	A
C2429	TELHA CERÂMICA TIPO CANAL C/ ESBARRO "TIMON"	SEINFRA	Serviço	M2	231,71	156,51	36.264,93	3,01	40,55	A
C3007	PORCELANATO RETIFICADO NATURAL (FOSCO) C/ ARG. PRÉ-FABRICADA - P/ PISO	SEINFRA	Serviço	M2	172,10	175,39	30.184,62	2,50	43,06	A
S04364	Restauração - Prótese em madeira de lei (Angelin) para esquadrias	ORSE	Serviço	m2	146,50	196,46	28.781,39	2,39	45,44	A
C0216	ARMADURA CA-50A MÉDIA D= 6,3 A 10,0mm	SEINFRA	Serviço	KG	1.809,90	15,64	28.306,84	2,35	47,79	A
S07640	Gradil com portão de correr e/ou abrir, em cantoneira "L" de 2 x 5/16" dobrada (montante), três barras chatas 1 x 5/16" (horizontal) e barras quadradas 3/4" (vertical)	ORSE	Serviço	m2	38,34	685,96	26.299,71	2,18	49,97	A
C1947	PONTO ELÉTRICO, MATERIAL E EXECUÇÃO	SEINFRA	Serviço	PT	72,00	358,72	25.827,84	2,14	52,11	B
C1608	LASTRO DE CONCRETO IMPERMEABILIZADO E=8CM	SEINFRA	Serviço	M2	231,71	110,41	25.583,10	2,12	54,23	B
C0547	CABO EM PVC 1000V 10MM2	SEINFRA	Serviço	M	1.350,00	18,17	24.529,50	2,03	56,27	B
C1070	DEMOLIÇÃO DE REVESTIMENTO C/ARGAMASSA	SEINFRA	Serviço	M2	1.631,23	14,55	23.734,40	1,97	58,23	B
00004069	MESTRE DE OBRAS (HORISTA)	SINAPI	Mão de Obra	H	480,00	47,80	22.848,00	1,89	60,13	B
C1952	PORTA 2 FOLHAS C/BANDEIRA DE VIDRO TEMPERADO E=10mm C/MOLA (1.80X2.90)m	SEINFRA	Serviço	CJ	3,00	7.186,73	21.560,19	1,79	61,92	B
C4294	FORRO DE GESSO ACARTONADO ESTRUTURADO - FORNECIMENTO E MONTAGEM	SEINFRA	Serviço	M2	231,71	91,27	21.148,17	1,75	63,67	B
C0540	CABO ISOLADO PVC 750V 2,5MM2	SEINFRA	Serviço	M	2.239,16	9,43	21.115,47	1,75	65,42	B
310	ARGAMASSA PRÉ-FABRICADA P/REBOCO	SEINFRA	Serviço	M2	1.631,23	11,74	19.150,64	1,59	67,01	B
C4459	MADEIRAMENTO P/ TELHA CERÂMICA - (RIPA, CAIBRO)	SEINFRA	Serviço	M2	231,71	80,80	18.722,17	1,55	68,56	B
C1066	DEMOLIÇÃO DE PISO CIMENTADO SOBRE LASTRO DE CONCRETO	SEINFRA	Serviço	M2	459,23	37,85	17.381,86	1,44	70,00	B
C1280	ESMALTE DUAS DEMÃOS EM ESQUADRIAS DE MADEIRA	SEINFRA	Serviço	M2	508,50	33,52	17.044,92	1,41	71,41	B
C4913	REMOÇÃO DE PINTURA LÁTEX (RASPAGEM E/OU LIXAMENTO E/OU ESCOVAÇÃO)	SEINFRA	Serviço	M2	1.631,23	10,28	16.769,04	1,39	72,80	B
C0776	CHAPISCO C/ ARGAMASSA DE CIMENTO E AREIA SPENEIRAR TRAÇO 1:3 ESP. = 5mm P/ PAREDE	SEINFRA	Serviço	M2	1.631,23	10,10	16.475,42	1,37	74,17	B



ORÇAMENTO - CURVA ABC DE SERVIÇOS

	OBRA:	Centro Cultural Círculo Operário de Baturité - Reforma do prédio do Círculo Operário São José	DATA:	26/01/2025	BDI:	26,87%
	DESCRIÇÃO:	Centro Cultural Círculo Operário de Baturité - Reforma do prédio do Círculo Operário São José	FORTE	VERSAO	HORA	MES
	LOCAL:	Baturite-CE	ORSE	2024/11	112,54%	70,11%
			SEINFRA	028 SEM DESONERAÇÃO	114,15%	71,31%
			SINAPI	2024/12 SEM DESONERAÇÃO	115,02%	71,66%
			Composições Públicas	PRÓPRIA	0,00%	0,00%

ÍTEM	DESCRIÇÃO	FORTE	TIPO	UNIDADE	QUANTIDADE	PREÇO UNITÁRIO	PREÇO TOTAL	%	ACUMUL. %	CL
C2667	VERNIZ 3 DEMÃOS EM ESQUADRIAS DE MADEIRA	SEINFRA	Serviço	M2	455,00	35,17	16.002,35	1,33	75,50	B
C2461	TEXTURA ACRÍLICA 1 DEMÃO EM PAREDES EXTERNAS	SEINFRA	Serviço	M2	807,78	19,06	15.396,29	1,28	76,77	B
C0843	CONCRETO P/VIBR., FCK 25 MPa COM AGREGADO ADQUIRIDO	SEINFRA	Serviço	M3	21,71	692,11	15.025,71	1,25	78,02	B
C1208	EMASSAMENTO DE PAREDES INTERNAS 2 DEMÃOS C/MASSA DE PVA	SEINFRA	Serviço	M2	823,45	17,81	14.665,64	1,22	79,24	B
S10352	Luminária tipo spot de embutir com lâmpada led 15w	ORSE	Serviço	un	120,00	114,88	13.785,60	1,14	80,38	C
C4808	BALIZADOR DE SOBREPOR/EMBTIR, CORPO EM ALUMÍNIO E GRADE DE PROTEÇÃO, PARA UMA LÂMPADA 9LED, SOQUETE E27, POTÊNCIA 1W FATOR DE POTÊNCIA MÍNIMO 0,93	SEINFRA	Serviço	UN	28,00	477,65	13.374,20	1,11	81,49	C
S05014	Fornecimento e Instalação de Carpete Berber Point 650 da Beaulieu e=6mm	ORSE	Serviço	m2	88,65	139,62	12.377,31	1,03	82,51	C
C2532	TRANSPORTE DE MATERIAL, EXCETO ROCHA EM CAMINHÃO ATÉ 20KM	SEINFRA	Serviço	M3	156,80	74,70	11.712,96	0,97	83,48	C
C1399	FORMA PLANA CHAPA COMPENSADA PLASTIFICADA, ESP.= 12mm UTIL. 5X	SEINFRA	Serviço	M2	64,80	164,82	10.680,34	0,89	84,37	C
C4819	PISO INTERTRAVADO TIPO TIJOLINHO (20X10X6)CM 35MPA, COR CINZA - COMPACTAÇÃO MECANIZADA	SEINFRA	Serviço	M2	143,44	71,84	10.276,04	0,85	85,22	C
C0005	ACABAMENTO DE PEDREIRO	SEINFRA	Serviço	M2	84,00	106,75	8.967,00	0,74	85,97	C
C1143	DOBRADIÇA CROMADA 3 1/2" X 3"	SEINFRA	Serviço	UN	144,00	62,14	8.948,16	0,74	86,71	C
C1160	DUTO PERFURADO - ELETROCALHA DE CHAPA DE AÇO (50X100)mm	SEINFRA	Serviço	M	82,14	95,88	7.957,72	0,66	87,37	C
C1603	LANÇAMENTO E APLICAÇÃO DE CONCRETO C/ ELEVAÇÃO	SEINFRA	Serviço	M3	20,11	376,02	7.561,76	0,63	87,99	C
C0083	ANDAIME METÁLICO DE ENCAIXE P/FACHADAS-LOCAÇÃO MENSAL	SEINFRA	Serviço	M2	741,75	9,86	7.313,66	0,61	88,60	C
C4760	TUBO PVC SÉRIE REFORÇADA P/ ESGOTO D=100MM (4") - INCLUSIVE CONEXÕES	SEINFRA	Serviço	M	68,06	105,76	7.198,03	0,60	89,20	C
C0534	CABO ISOLADO PVC 750V 4MM2	SEINFRA	Serviço	M	548,46	11,82	6.482,80	0,54	89,74	C
S06678	Piso cimentado liso traço 1:5, e = 2,5 cm	ORSE	Serviço	m2	146,70	43,40	6.366,78	0,53	90,26	C
C1196	ELETRODUTO PVC ROSC.INCL.CONEXÕES D= 25mm (3/4")	SEINFRA	Serviço	M	247,84	24,63	6.104,30	0,51	90,77	C
C0702	CARGA MANUAL DE ENTULHO EM CAMINHÃO BASCULANTE	SEINFRA	Serviço	M3	158,80	38,54	6.043,07	0,50	91,27	C
C093	PORTA TIPO FICHA EMBUTIDA (S/ACESSÓRIOS)	SEINFRA	Serviço	M2	10,30	557,96	5.746,99	0,48	91,75	C
S02342	Raspagem, calafategem, aplicação de selador e polimento com cera (assoalho)	ORSE	Serviço	m²	146,50	36,74	5.382,41	0,45	92,19	C
C3974	TAPUME DE ESTRUTURA DE MADEIRA C/ FECHAMENTO EM CHAPA DE AÇO GALVANIZADO DE 0,3 mm e ALTURA DE 2 M	SEINFRA	Serviço	M2	20,86	240,94	5.026,01	0,42	92,61	C
97643	REMOÇÃO DE PISO DE MADEIRA (ASSOALHO E BARROTE), DE FORMA MANUAL, SEM REAPROVEITAMENTO. AF_09/2023	SINAPI	Serviço	M2	146,50	33,37	4.888,70	0,41	93,01	C



ORÇAMENTO - CURVA ABC DE SERVIÇOS

ITEM	DESCRIÇÃO	FONTE	TIPO	UNIDADE	QUANTIDADE	PREÇO UNITÁRIO	PREÇO TOTAL	%	ACUMUL. %	CL
		Centro Cultural Círculo Operário de Baturité - Reforma do prédio do Círculo Operário São José		DATA: 26/01/2025		BDI: 26,87%				
		Centro Cultural Círculo Operário de Baturité - Reforma do prédio do Círculo Operário São José		FONTE		VERSÃO		HORA		MES
				ORSE		202411		112,54%		70,11%
				SEINFRA		028 SEM DESONERAÇÃO		114,15%		71,31%
				SINAPI		2024/12 SEM DESONERAÇÃO		115,02%		71,66%
				Proporção		PRÓPRIA		0,00%		0,00%
				FONTE		TIPO		UNIDADE		QUANTIDADE
				PREÇO UNITÁRIO		PREÇO TOTAL		%		ACUMUL. %
										CL
SEDUC	QUADRO DE DISTRIBUIÇÃO DE EMBUTIR / SOBREPOR METÁLICO DE ATÉ 36 DIVISÕES. COM BARRAMENTO DE COBRE ELETROLÍTICO DE 1/2"X1/8" PARA AS FASES, NEUTRO E TERRA. DIMENSÕES: 60X50X20 CM, COM FECHADURA TIPO YALE. GRAU DE PROTEÇÃO IP- 55. PINTURA ELETROSTÁTICA, PLACA DE POLICARBONATO PARA PROTEÇÃO DOS CONTATOS INDIRETO, COM TRILHO PARA DISJUNTORES DIN E CANALETAS DE PVC NAS LATERAIS	SEDUC	Serviço	UN	2,00	2.355,06	4.710,12	0,39	93,41	C
C1628	LIMPEZA GERAL	SEINFRA	Serviço	M2	258,60	17,99	4.652,21	0,39	93,79	C
C4945	LUMINÁRIA CILÍNDRICA DE SOBREPOR COM SOQUETE E-27, ANEL DE ARREMATE EM ALUMÍNIO ANODIZADO E PINTADO POR PROCESSO ELETROSTÁTICO, COM REFLETOR EM ALUMÍNIO ANODIZADO ALTO BRILHO, CONTROLE ANTIOFUSCAMENTO E LÂMPADA FLUORESCENTE ELETRÔNICA COMPACTA 1 X 15W - COMPLETA	SEINFRA	Serviço	UN	36,00	127,48	4.589,28	0,38	94,17	C
C1256	ESCAVAÇÃO MANUAL CAMPO ABERTO EM TERRA ATÉ 2M	SEINFRA	Serviço	M3	58,77	75,31	4.425,97	0,37	94,54	C
S0014	RECUPERAÇÃO DE TESOURA DE MADEIRA COM TROCA DE LINHA, REFORÇO E INSTALAÇÃO DE ESTRIBOS	SEDUC	Serviço	UN	4,00	1.088,80	4.355,20	0,36	94,90	C
C1045	DEMOLIÇÃO DE COBERTURA C/TELHAS CERÂMICAS	SEINFRA	Serviço	M2	231,71	17,47	4.047,97	0,34	95,24	C
C0607	CAIXA EM ALVENARIA (60X60X60cm) DE 1 TIJOLO COMUM, LASTRO DE CONCRETO E TAMPA DE CONCRETO	SEINFRA	Serviço	UN	4,00	982,47	3.929,88	0,33	95,56	C
S04063	Restauração - Montagem de esquadria de madeira	ORSE	Serviço	m2	30,90	102,68	3.172,81	0,26	95,82	C
C0087	ANDAIME P/REVESTIMENTO DE FORROS	SEINFRA	Serviço	M2	231,71	13,16	3.049,30	0,25	96,08	C
C1206	EMASSAMENTO DE ESQUADRIAS DE MADEIRA P/TINTA ÓLEO OU ESMALTE 2 DEMÃOS	SEINFRA	Serviço	M2	111,75	24,54	2.742,34	0,23	96,30	C
C4914	REMOÇÃO DE PINTURA À ÓLEO OU ESMALTE	SEINFRA	Serviço	M2	148,50	18,71	2.741,02	0,23	96,53	C
C4828	ARANDELA DE SOBREPOR CORPO EM ALUMÍNIO, SOQUETE E-27, DIFUSOR EM VIDRO TEMPERADO FOSCO, COM DUAS LÂMPADAS ELETRÔNICAS COMPACTAS DE 20W COMPLETA	SEINFRA	Serviço	M2	20,00	131,11	2.622,20	0,22	96,75	C
S04062	Restauração - Desmontagem de esquadria de madeira	ORSE	Serviço	m2	30,90	73,57	2.273,31	0,19	96,94	C
C1803	MURETA C/TIJOLO MACIÇO, REBOCADA, INCL. FUNDAÇÕES	SEINFRA	Serviço	M2	4,55	485,75	2.210,16	0,18	97,12	C
C1910	PINTURA P/PISO À BASE LATEX ACRÍLICO, TIPO 'NOVACOR'	SEINFRA	Serviço	M2	62,25	35,07	2.183,11	0,18	97,30	C
C1124	DISJUNTOR TRIPOLAR EM QUADRO DE DISTRIBUIÇÃO 32A	SEINFRA	Serviço	UN	15,00	131,04	1.965,60	0,16	97,46	C
C556	CABO EM PVC 1000V 6MM2	SEINFRA	Serviço	M	137,27	13,94	1.913,54	0,16	97,62	C
C1197	ELETRODUTO PVC ROSC.INCL.CONEXÕES D= 32mm (1')	SEINFRA	Serviço	M	50,31	37,34	1.878,58	0,16	97,78	C
C4463	CUMEEIRA TELHA CERÂMICA, EMBOÇADA	SEINFRA	Serviço	M	44,80	41,09	1.840,83	0,15	97,93	C
C1199	ELETRODUTO PVC ROSC.INCL.CONEXÕES D= 50mm (1 1/2')	SEINFRA	Serviço	M	34,47	51,08	1.760,73	0,15	98,08	C
C0366	BANQUETA/ MEIO FIO DE CONCRETO P/ VIAS URBANAS (1,00x0,35x0,15m)	SEINFRA	Serviço	M	20,86	84,01	1.752,45	0,15	98,22	C
C0591	CAIXA ALVENARIA/REBOCO C/TAMPA CONCRETO FUNDO BRITA 60x60x60cm	SEINFRA	Serviço	UN	4,00	419,90	1.679,60	0,14	98,36	C



ORÇAMENTO - CURVA ABC DE SERVIÇOS

ÍTEM	DESCRIÇÃO	FONTE	TIPO	UNIDADE	QUANTIDADE	PREÇO UNITÁRIO	PREÇO TOTAL	%	ACUMUL. %	CL	
											OBRA:
		Centro Cultural Círculo Operário de Baturité - Reforma do prédio do Círculo Operário São José			26/01/2025	26,87%					
		Centro Cultural Círculo Operário de Baturité - Reforma do prédio do Círculo Operário São José			ORSE	2024/11	112,54%	70,11%			
		SEINFRA			028 SEM DESONERAÇÃO		114,15%	71,31%			
		SEINFRA			2024/12 SEM DESONERAÇÃO		115,02%	71,66%			
		SEINFRA			PROPRIA		0,00%	0,00%			
ÍTEM	DESCRIÇÃO	FONTE	TIPO	UNIDADE	QUANTIDADE	PREÇO UNITÁRIO	PREÇO TOTAL	%	ACUMUL. %	CL	
S0032	APLICAÇÃO DE 2 DEMÃOS DE ÓLEO LUBRIFICANTE RESIDUAL EM ESTRUTURA DE MADEIRA	SEIDUC	Serviço	M²	231,71	7,18	1.663,68	0,14	98,50	C	
C1937	PLACAS PADRÃO DE OBRA	SEINFRA	Serviço	M2	6,00	237,26	1.423,56	0,12	98,62	C	
C0558	CABO EM PVC 1000V 35MM2	SEINFRA	Serviço	M	31,06	43,90	1.363,53	0,11	98,73	C	
C4562	DISPOSITIVO DE PROTEÇÃO CONTRA SURTOS DE TENSÃO - DPS's - 40 KA/440V	SEINFRA	Serviço	UN	8,00	169,79	1.356,32	0,11	98,84	C	
C4765	ATERRAMENTO COMPLETO C/ HASTE COPPERWELD 5/8"X 2.40M	SEINFRA	Serviço	UN	3,00	432,42	1.297,26	0,11	98,95	C	
C1364	FERROLHO DE SOBREPOR OU EMBUTIR GRANDE	SEINFRA	Serviço	UN	36,00	35,10	1.263,60	0,10	99,06	C	
C2921	REATERRO C/COMPACTAÇÃO MANUAL S/CONTROLE, MATERIAL DA VALA	SEINFRA	Serviço	M3	26,27	43,69	1.147,74	0,10	99,15	C	
C1365	FERROLHO DE SOBREPOR OU EMBUTIR MÉDIO	SEINFRA	Serviço	UN	36,00	30,65	1.103,40	0,09	99,24	C	
C4815	DISJUNTOR TERMOMAGNÉTICO TRIPOLAR 125 A, COM CAIXA MOLDADA 10 KA	SEINFRA	Serviço	UN	2,00	537,61	1.075,62	0,09	99,33	C	
C2864	LASTRO DE PÓ DE PEDRA	SEINFRA	Serviço	M3	7,15	145,95	1.043,54	0,09	99,42	C	
C2095	RASGO EM ALVENARIA P/TUBULAÇÕES D=15 A 25mm (1/2" A 1")	SEINFRA	Serviço	M	96,53	10,01	966,27	0,08	99,50	C	
C1238	ENCHIMENTO DE RASGO C/ARGAMASSA DIAM.= 15 A 25mm (1/2" A 1")	SEINFRA	Serviço	M	96,53	7,75	748,11	0,06	99,56	C	
C4530	DISJUNTOR DIFERENCIAL DR-16A - 40A, 30mA	SEINFRA	Serviço	UN	3,00	206,75	620,25	0,05	99,61	C	
C2493	TOMADA UNIVERSAL 10A 250V	SEINFRA	Serviço	UN	25,00	24,64	616,00	0,05	99,66	C	
C0773	CHAPIM PRÉ-MOLDADO DE CONCRETO	SEINFRA	Serviço	M2	3,21	182,12	584,61	0,05	99,71	C	
C1194	ELETRODUTO PVC ROSC.INCL.CONEXÕES D= 60mm (2")	SEINFRA	Serviço	M	7,45	66,42	494,83	0,04	99,75	C	
C4762	CAIXA DE LIGAÇÃO PVC 4" X 2"	SEINFRA	Serviço	UN	38,00	12,12	460,56	0,04	99,79	C	
C0553	CABO EM PVC 1000V 25MM2	SEINFRA	Serviço	M	12,42	32,91	408,74	0,03	99,82	C	
C1200	ELETRODUTO PVC ROSC.INCL.CONEXÕES D= 75mm (2 1/2")	SEINFRA	Serviço	M	3,73	89,52	333,91	0,03	99,85	C	
C1095	DISJUNTOR MONOPOLAR EM QUADRO DE DISTRIBUIÇÃO 20A	SEINFRA	Serviço	UN	10,00	32,31	323,10	0,03	99,88	C	
C0550	CABO EM PVC 1000V 16MM2	SEINFRA	Serviço	M	12,42	24,57	305,16	0,03	99,90	C	
C1098	DISJUNTOR MONOPOLAR EM QUADRO DE DISTRIBUIÇÃO 32A	SEINFRA	Serviço	UN	5,00	41,84	251,04	0,02	99,93	C	
C1489	INTERRUPTOR TRES TECLAS SIMPLES 10A 250V	SEINFRA	Serviço	UN	4,00	58,51	234,04	0,02	99,94	C	
C1479	INTERRUPTOR DUAS TECLAS SIMPLES 10A 250V	SEINFRA	Serviço	UN	5,00	41,41	207,05	0,02	99,96	C	
C1043	DEMOLIÇÃO DE ALVENARIA DE TIJOLOS S/ REAPROVEITAMENTO	SEINFRA	Serviço	M3	2,20	87,34	192,15	0,02	99,98	C	
C2484	TOMADA 2 POLOS MAIS TERRA 20A 250V	SEINFRA	Serviço	UN	5,00	31,27	156,35	0,01	99,99	C	
C1492	INTERRUPTOR UMA TECLA PARALELO 10A 250V	SEINFRA	Serviço	UN	2,00	32,21	64,42	0,01	100,00	C	