




<b>PLANILHA ORÇAMENTÁRIA</b>									
	OBRA:	ESGOTAMENTO SANITÁRIO/FOSSA SUMIDOURO NAS UNIDADES HABITACIONAIS			DATA :	17/09/2025	BDI :	26,05%	
	DESCRIÇÃO:	ESGOTAMENTO SANITÁRIO/FOSSA SUMIDOURO NAS UNIDADES HABITACIONAIS			FONTE	VERSÃO	HORA	MES	
	LOCAL:	LOTEAMENTO RECANTOS DA SERRA, IBIAPINA/CE			SINAPI	2025/05 COM DESONERAÇÃO	92,17%	53,50%	
	CLIENTE:	PREFEITURA MUNICIPAL DE IBIAPINA/CE							

ITEM	CÓDIGO	DESCRIÇÃO	FONTE	UNIDADE	QTD	VALOR UNITÁRIO R\$			PREÇO TOTAL R\$
						SEM BDI	BDI	COM BDI	
<b>1</b>	<b>FOSSA E SUMIDOURO</b>								<b>R\$ 141.687,40</b>
1.1	98052	TANQUE SÉPTICO CIRCULAR, EM CONCRETO PRÉ-MOLDADO, DIÂMETRO INTERNO = 1,10 M, ALTURA INTERNA = 2,50 M, VOLUME ÚTIL: 2138,2 L (PARA 5 CONTRIBUINTES). AF_12/2020	SINAPI	UN	20,00	R\$ 2.262,28	R\$ 589,32	R\$ 2.851,60	R\$ 57.032,00
1.2	98062	SUMIDOURO CIRCULAR, EM CONCRETO PRÉ-MOLDADO, DIÂMETRO INTERNO = 1,88 M, ALTURA INTERNA = 2,00 M, ÁREA DE INFILTRAÇÃO: 13,1 M² (PARA 5 CONTRIBUINTES). AF_12/2020	SINAPI	UN	20,00	R\$ 3.358,01	R\$ 874,76	R\$ 4.232,77	R\$ 84.655,40
								VALOR BDI TOTAL:	<b>R\$ 29.281,60</b>
								VALOR ORÇAMENTO:	<b>R\$ 112.405,80</b>
								VALOR TOTAL:	<b>R\$ 141.687,40</b>

<b>RESUMO DO ORÇAMENTO</b>											
 <b>PREFEITURA DE IBIAPINA</b> <small>Continuidade Que Transforma   Compromisso Que Avança</small>	OBRA:	ESGOTAMENTO SANITÁRIO/FOSSA SUMIDOURO NAS UNIDADES HABITACIONAIS	DATA : 17/09/2025      BDI : 26,05%								
	DESCRIÇÃO:	ESGOTAMENTO SANITÁRIO/FOSSA SUMIDOURO NAS UNIDADES HABITACIONAIS	<table border="1"> <thead> <tr> <th>FORTE</th> <th>VERSÃO</th> <th>HORA</th> <th>MES</th> </tr> </thead> <tbody> <tr> <td>SINAPI</td> <td>2025/05 COM DESONERAÇÃO</td> <td>92,17%</td> <td>53,50%</td> </tr> </tbody> </table>	FORTE	VERSÃO	HORA	MES	SINAPI	2025/05 COM DESONERAÇÃO	92,17%	53,50%
	FORTE	VERSÃO	HORA	MES							
	SINAPI	2025/05 COM DESONERAÇÃO	92,17%	53,50%							
LOCAL:	LOTEAMENTO RECANTOS DA SERRA, IBIAPINA/CE										
CLIENTE:	PREFEITURA MUNICIPAL DE IBIAPINA/CE										

CÓDIGO	DESCRIÇÃO	PREÇO TOTAL	%
1	FOSSA E SUMIDOURO	R\$ 141.687,40	100,00%
		VALOR BDI TOTAL:	R\$ 29.281,60    100,00%
		VALOR ORÇAMENTO:	R\$ 112.405,80
		VALOR TOTAL:	R\$ 141.687,40

<b>MEMÓRIAS DE CÁLCULO</b>											
	OBRA:	ESGOTAMENTO SANITÁRIO/FOSSA SUMIDOURO NAS UNIDADES HABITACIONAIS	DATA : 17/09/2025      BDI : 26,05%								
	DESCRIÇÃO:	ESGOTAMENTO SANITÁRIO/FOSSA SUMIDOURO NAS UNIDADES HABITACIONAIS	<table border="1"> <thead> <tr> <th>FORTE</th> <th>VERSÃO</th> <th>HORA</th> <th>MES</th> </tr> </thead> <tbody> <tr> <td>SINAPI</td> <td>2025/05 COM DESONERAÇÃO</td> <td>92,17%</td> <td>53,50%</td> </tr> </tbody> </table>	FORTE	VERSÃO	HORA	MES	SINAPI	2025/05 COM DESONERAÇÃO	92,17%	53,50%
	FORTE	VERSÃO	HORA	MES							
	SINAPI	2025/05 COM DESONERAÇÃO	92,17%	53,50%							
LOCAL:	LOTEAMENTO RECANTOS DA SERRA, IBIAPINA/CE										
CLIENTE:	PREFEITURA MUNICIPAL DE IBIAPINA/CE										

1.1. 98052 TANQUE SÉPTICO CIRCULAR, EM CONCRETO PRÉ-MOLDADO, DIÂMETRO INTERNO = 1,10 M, ALTURA INTERNA = 2,50 M, VOLUME ÚTIL: 2138,2 L (PARA 5 CONTRIBUINTES). AF\_12/2020 (UN)

		QTD	
QUANTIDADE	20	20,00000000	20,00
			20,00

**TOTAL DA MEMÓRIA DE CÁLCULO: 20,00**

1.2. 98062 SUMIDOURO CIRCULAR, EM CONCRETO PRÉ-MOLDADO, DIÂMETRO INTERNO = 1,88 M, ALTURA INTERNA = 2,00 M, ÁREA DE INFILTRAÇÃO: 13,1 M<sup>2</sup> (PARA 5 CONTRIBUINTES). AF\_12/2020 (UN)

		QTD	
QUANTIDADE	20	20,00000000	20,00
			20,00

**TOTAL DA MEMÓRIA DE CÁLCULO: 20,00**

## RELATÓRIO ANALÍTICO - COMPOSIÇÕES DE CUSTOS



OBRA:	ESGOTAMENTO SANITÁRIO/FOSSA SUMIDOURO NAS UNIDADES HABITACIONAIS	DATA : 17/09/2025	BDI : 26,05%
DESCRIÇÃO:	ESGOTAMENTO SANITÁRIO/FOSSA SUMIDOURO NAS UNIDADES HABITACIONAIS	<b>FONTE</b>	<b>VERSÃO</b>
LOCAL:	LOTEAMENTO RECANTOS DA SERRA, IBIAPINA/CE	SINAPI	2025/05 COM DESONERAÇÃO
CLIENTE:	PREFEITURA MUNICIPAL DE IBIAPINA/CE	<b>HORA</b>	<b>MES</b>
		92,17%	53,50%

### 1.1. 98052 TANQUE SÉPTICO CIRCULAR, EM CONCRETO PRÉ-MOLDADO, DIÂMETRO INTERNO = 1,10 M, ALTURA INTERNA = 2,50 M, VOLUME ÚTIL: 2138,2 L (PARA 5 CONTRIBUINTES). AF\_12/2020 (UN)

Equipamento Custo Horário		FONTE	UNID	COEFICIENTE	PREÇO UNITÁRIO	TOTAL
5679	RETROESCAVADEIRA SOBRE RODAS COM CARREGADEIRA, TRAÇÃO 4X4, POTÊNCIA LÍQ. 88 HP, CAÇAMBA CARREG. CAP. MÍN. 1 M3, CAÇAMBA RETRO CAP. 0,26 M3, PESO OPERACIONAL MÍN. 6.674 KG, PROFUNDIDADE ESCAVAÇÃO MÁX. 4,37 M - CHI DIURNO. AF_06/2014	SINAPI	CHI	0,72240000	R\$ 63,32	R\$ 45,74
5678	RETROESCAVADEIRA SOBRE RODAS COM CARREGADEIRA, TRAÇÃO 4X4, POTÊNCIA LÍQ. 88 HP, CAÇAMBA CARREG. CAP. MÍN. 1 M3, CAÇAMBA RETRO CAP. 0,26 M3, PESO OPERACIONAL MÍN. 6.674 KG, PROFUNDIDADE ESCAVAÇÃO MÁX. 4,37 M - CHP DIURNO. AF_06/2014	SINAPI	CHP	0,35450000	R\$ 149,96	R\$ 53,16
TOTAL Equipamento Custo Horário:						R\$ 98,90

Material		FONTE	UNID	COEFICIENTE	PREÇO UNITÁRIO	TOTAL
00012551	ANEL EM CONCRETO ARMADO, LISO, PARA POCOS DE VISITA, POCOS DE INSPECAO, FOSSAS SEPTICAS E SUMIDOUROS, SEM FUNDO, DIAMETRO INTERNO DE 1,20 M E ALTURA DE 0,50 M	SINAPI	UN	5,00000000	R\$ 346,87	R\$ 1.734,35
TOTAL Material:						R\$ 1.734,35

Mão de Obra com Encargos Complementares		FONTE	UNID	COEFICIENTE	PREÇO UNITÁRIO	TOTAL
88309	PEDREIRO COM ENCARGOS COMPLEMENTARES	SINAPI	H	1,55620000	R\$ 26,98	R\$ 41,98
88316	SERVENTE COM ENCARGOS COMPLEMENTARES	SINAPI	H	1,22280000	R\$ 21,75	R\$ 26,59
TOTAL Mão de Obra com Encargos Complementares:						R\$ 68,57

Serviço		FONTE	UNID	COEFICIENTE	PREÇO UNITÁRIO	TOTAL
88628	ARGAMASSA TRAÇO 1:3 (EM VOLUME DE CIMENTO E AREIA MÉDIA ÚMIDA), PREPARO MECÂNICO COM BETONEIRA 400 L. AF_08/2019	SINAPI	M3	0,04780000	R\$ 580,03	R\$ 27,72
97738	PEÇA CIRCULAR PRÉ-MOLDADA, VOLUME DE CONCRETO DE 10 A 30 LITROS, TAXA DE FIBRA DE POLIPROPILENO APROXIMADA DE 6 KG/M³. AF_03/2024_PS	SINAPI	M3	0,01540000	R\$ 3.993,34	R\$ 61,49
97739	PEÇA CIRCULAR PRÉ-MOLDADA, VOLUME DE CONCRETO DE 30 A 100 LITROS, TAXA DE AÇO APROXIMADA DE 30KG/M³. AF_03/2024	SINAPI	M3	0,07920000	R\$ 2.912,66	R\$ 230,68
101623	PREPARO DE FUNDO DE VALA COM LARGURA MENOR QUE 1,5 M, COM CAMADA DE BRITA, LANÇAMENTO MECANIZADO. AF_08/2020	SINAPI	M3	0,15390000	R\$ 263,63	R\$ 40,57
TOTAL Serviço:						R\$ 360,46
<b>VALOR:</b>						<b>2.262,28</b>

### 1.2. 98062 SUMIDOURO CIRCULAR, EM CONCRETO PRÉ-MOLDADO, DIÂMETRO INTERNO = 1,88 M, ALTURA INTERNA = 2,00 M, ÁREA DE INFILTRAÇÃO: 13,1 M² (PARA 5 CONTRIBUINTES). AF\_12/2020 (UN)

Equipamento Custo Horário		FONTE	UNID	COEFICIENTE	PREÇO UNITÁRIO	TOTAL
5679	RETROESCAVADEIRA SOBRE RODAS COM CARREGADEIRA, TRAÇÃO 4X4, POTÊNCIA LÍQ. 88 HP, CAÇAMBA CARREG. CAP. MÍN. 1 M3, CAÇAMBA RETRO CAP. 0,26 M3, PESO OPERACIONAL MÍN. 6.674 KG, PROFUNDIDADE ESCAVAÇÃO MÁX. 4,37 M - CHI DIURNO. AF_06/2014	SINAPI	CHI	0,81900000	R\$ 63,32	R\$ 51,85
5678	RETROESCAVADEIRA SOBRE RODAS COM CARREGADEIRA, TRAÇÃO 4X4, POTÊNCIA LÍQ. 88 HP, CAÇAMBA CARREG. CAP. MÍN. 1 M3, CAÇAMBA RETRO CAP. 0,26 M3, PESO OPERACIONAL MÍN. 6.674 KG, PROFUNDIDADE ESCAVAÇÃO MÁX. 4,37 M - CHP DIURNO. AF_06/2014	SINAPI	CHP	0,40190000	R\$ 149,96	R\$ 60,26
TOTAL Equipamento Custo Horário:						R\$ 112,11

Material		FONTE	UNID	COEFICIENTE	PREÇO UNITÁRIO	TOTAL
----------	--	-------	------	-------------	----------------	-------

## RELATÓRIO ANALÍTICO - COMPOSIÇÕES DE CUSTOS



OBRA:	ESGOTAMENTO SANITÁRIO/FOSSA SUMIDOURO NAS UNIDADES HABITACIONAIS	DATA : 17/09/2025	BDI : 26,05%
DESCRIÇÃO:	ESGOTAMENTO SANITÁRIO/FOSSA SUMIDOURO NAS UNIDADES HABITACIONAIS	<b>FONTE</b>	<b>VERSÃO</b>
LOCAL:	LOTEAMENTO RECANTOS DA SERRA, IBIAPINA/CE	SINAPI	2025/05 COM DESONERAÇÃO
CLIENTE:	PREFEITURA MUNICIPAL DE IBIAPINA/CE	<b>HORA</b>	<b>MES</b>
		92,17%	53,50%

00043446	ANEL EM CONCRETO ARMADO, PERFURADO, PARA FOSSAS SEPTICAS E SUMIDOUROS, SEM FUNDO, DIAMETRO INTERNO DE 2,00 M E ALTURA DE 0,50 M	SINAPI	UN	4,00000000	R\$ 637,05	R\$ 2.548,20
TOTAL Material:						R\$ 2.548,20

Mão de Obra com Encargos Complementares		FONTE	UNID	COEFICIENTE	PREÇO UNITÁRIO	TOTAL
88309	PEDREIRO COM ENCARGOS COMPLEMENTARES	SINAPI	H	1,04490000	R\$ 26,98	R\$ 28,19
88316	SERVENTE COM ENCARGOS COMPLEMENTARES	SINAPI	H	0,82100000	R\$ 21,75	R\$ 17,85
TOTAL Mão de Obra com Encargos Complementares:						R\$ 46,04

Serviço		FONTE	UNID	COEFICIENTE	PREÇO UNITÁRIO	TOTAL
100475	ARGAMASSA TRAÇO 1:3 (EM VOLUME DE CIMENTO E AREIA MÉDIA ÚMIDA) COM ADIÇÃO DE IMPERMEABILIZANTE, PREPARO MECÂNICO COM BETONEIRA 400 L. AF_08/2019	SINAPI	M3	0,01460000	R\$ 792,85	R\$ 11,57
97740	PEÇA CIRCULAR PRÉ-MOLDADA, VOLUME DE CONCRETO ACIMA DE 100 LITROS, TAXA DE AÇO APROXIMADA DE 30KG/M³. AF_03/2024	SINAPI	M3	0,23730000	R\$ 2.096,09	R\$ 497,40
97738	PEÇA CIRCULAR PRÉ-MOLDADA, VOLUME DE CONCRETO DE 10 A 30 LITROS, TAXA DE FIBRA DE POLIPROPILENO APROXIMADA DE 6 KG/M³. AF_03/2024_PS	SINAPI	M3	0,01540000	R\$ 3.993,34	R\$ 61,49
101624	PREPARO DE FUNDO DE VALA COM LARGURA MAIOR OU IGUAL A 1,5 M E MENOR QUE 2,5 M, COM CAMADA DE BRITA, LANÇAMENTO MECANIZADO. AF_08/2020	SINAPI	M3	0,37330000	R\$ 217,52	R\$ 81,20
TOTAL Serviço:						R\$ 651,66
<b>VALOR:</b>						<b>3.358,01</b>



## ORÇAMENTO - CURVA ABC DE SERVIÇOS


OBRA:	ESGOTAMENTO SANITÁRIO/FOSSA SUMIDOURO NAS UNIDADES HABITACIONAIS	DATA :	17/09/2025	BDI :	26,05%
DESCRIÇÃO:	ESGOTAMENTO SANITÁRIO/FOSSA SUMIDOURO NAS UNIDADES HABITACIONAIS	FORTE	VERSÃO	HORA	MES
LOCAL:	LOTEAMENTO RECANTOS DA SERRA, IBIAPINA/CE	SINAPI	2025/05 COM DESONERAÇÃO	92,17%	53,50%
CLIENTE:	PREFEITURA MUNICIPAL DE IBIAPINA/CE				

CÓDIGO	DESCRIÇÃO	FORTE	TIPO	UNIDADE	QUANTIDADE	PREÇO UNITÁRIO	PREÇO TOTAL	%	ACUMUL. %	CL
98062	SUMIDOURO CIRCULAR, EM CONCRETO PRÉ-MOLDADO, DIÂMETRO INTERNO = 1,88 M, ALTURA INTERNA = 2,00 M, ÁREA DE INFILTRAÇÃO: 13,1 M² (PARA 5 CONTRIBUINTES). AF_12/2020	SINAPI	Serviço	UN	20,00	R\$ 4.232,77	R\$ 84.655,40	59,75%	59,75%	A
98052	TANQUE SÉPTICO CIRCULAR, EM CONCRETO PRÉ-MOLDADO, DIÂMETRO INTERNO = 1,10 M, ALTURA INTERNA = 2,50 M, VOLUME ÚTIL: 2138,2 L (PARA 5 CONTRIBUINTES). AF_12/2020	SINAPI	Serviço	UN	20,00	R\$ 2.851,60	R\$ 57.032,00	40,25%	100,00%	C

<b>Subtotal até 100,00%%</b>	<b>R\$ 141.687,40</b>
<b>Outros</b>	<b>R\$ 0,00</b>
<b>Valor total do Orçamento</b>	<b>R\$ 141.687,40</b>

		<b>CRONOGRAMA FÍSICO-FINANCEIRO</b>							
	OBRA:	ESGOTAMENTO SANITÁRIO/FOSSA SUMIDOURO NAS UNIDADES HABITACIONAIS				DATA :	17/09/2025	BDI :	26,05%
	DESCRIÇÃO:	ESGOTAMENTO SANITÁRIO/FOSSA SUMIDOURO NAS UNIDADES HABITACIONAIS				FORTE	VERSÃO	HORA	MES
	LOCAL:	LOTEAMENTO RECANTOS DA SERRA, IBIAPINA/CE				SINAPI	2025/05 COM DESONERAÇÃO	92,17%	53,50%
	CLIENTE:	PREFEITURA MUNICIPAL DE IBIAPINA/CE							

ITEM	DESCRIÇÃO	VALOR (R\$)	MÊS 1	MÊS 2	MÊS 3	MÊS 4	MÊS 5	MÊS 6	Total parcela
1	FOSSA E SUMIDOURO	R\$ 141.687,40	15,12 %	14,98 %	15,00 %	14,96 %	19,97 %	19,97 %	<b>100,00 %</b>
			R\$ 21.423,14	R\$ 21.224,77	R\$ 21.253,11	R\$ 21.196,44	R\$ 28.294,97	R\$ 28.294,97	<b>R\$ 141.687,40</b>
		R\$ 141.687,40	<b>R\$ 21.423,14</b>	<b>R\$ 21.224,77</b>	<b>R\$ 21.253,11</b>	<b>R\$ 21.196,44</b>	<b>R\$ 28.294,97</b>	<b>R\$ 28.294,97</b>	<b>R\$ 141.687,40</b>
			<b>R\$ 21.423,14</b>	<b>R\$ 42.647,91</b>	<b>R\$ 63.901,02</b>	<b>R\$ 85.097,46</b>	<b>R\$ 113.392,43</b>	<b>R\$ 141.687,40</b>	

<b>COMPOSIÇÃO DO BDI</b>											
	OBRA:	ESGOTAMENTO SANITÁRIO/FOSSA SUMIDOURO NAS UNIDADES HABITACIONAIS	DATA : 17/09/2025      BDI : 26,05%								
	DESCRIÇÃO:	ESGOTAMENTO SANITÁRIO/FOSSA SUMIDOURO NAS UNIDADES HABITACIONAIS	<table border="1" style="width: 100%; border-collapse: collapse;"> <thead> <tr> <th style="width: 25%;">FONTE</th> <th style="width: 25%;">VERSÃO</th> <th style="width: 25%;">HORA</th> <th style="width: 25%;">MES</th> </tr> </thead> <tbody> <tr> <td>SINAPI</td> <td>2025/05 COM DESONERAÇÃO</td> <td>92,17%</td> <td>53,50%</td> </tr> </tbody> </table>	FONTE	VERSÃO	HORA	MES	SINAPI	2025/05 COM DESONERAÇÃO	92,17%	53,50%
	FONTE	VERSÃO	HORA	MES							
	SINAPI	2025/05 COM DESONERAÇÃO	92,17%	53,50%							
LOCAL:	LOTEAMENTO RECANTOS DA SERRA, IBIAPINA/CE										
CLIENTE:	PREFEITURA MUNICIPAL DE IBIAPINA/CE										

COD	DESCRIÇÃO	%
<b>GRUPO A</b>	<b>Despesas Indiretas</b>	
G + S	Seguro + Garantia	0,80%
R	RISCO	1,27%
AC	ADMINISTRAÇÃO CENTRAL	4,00%
	<b>TOTAL</b>	<b>6,07%</b>


GRUPO B	DESPESAS	
DF	DESPESAS FINANCEIRAS	1,23%
	<b>TOTAL</b>	<b>1,23%</b>

GRUPO C	BONIFICAÇÃO	
L	LUCRO	7,00%
	<b>TOTAL</b>	<b>7,00%</b>

I	IMPOSTOS	
	PIS	0,65%
	Confins	3,00%
	ISSQN	1,60%
	CPRB	3,60%
	<b>TOTAL</b>	<b>8,85%</b>

**BDI = 26,05%**

$$\frac{(1 + AC + S + R + G) \times (1 + DF) \times (1 + L)}{(1 - I)} - 1$$

<b>TABELA DE ENCARGOS SOCIAIS</b>											
 <b>PREFEITURA DE IBIAPINA</b> <small>Continuidade Que Transforma   Compromisso Que Avança</small>	OBRA:	ESGOTAMENTO SANITÁRIO/FOSSA SUMIDOURO NAS UNIDADES HABITACIONAIS	DATA : 17/09/2025      BDI : 26,05%								
	DESCRIÇÃO:	ESGOTAMENTO SANITÁRIO/FOSSA SUMIDOURO NAS UNIDADES HABITACIONAIS	<table border="1" style="width: 100%; border-collapse: collapse;"> <thead> <tr> <th style="width: 25%;">FONTE</th> <th style="width: 25%;">VERSÃO</th> <th style="width: 25%;">HORA</th> <th style="width: 25%;">MES</th> </tr> </thead> <tbody> <tr> <td>SINAPI</td> <td>2025/05 COM DESONERAÇÃO</td> <td style="text-align: right;">92,17%</td> <td style="text-align: right;">53,50%</td> </tr> </tbody> </table>	FONTE	VERSÃO	HORA	MES	SINAPI	2025/05 COM DESONERAÇÃO	92,17%	53,50%
	FONTE	VERSÃO	HORA	MES							
	SINAPI	2025/05 COM DESONERAÇÃO	92,17%	53,50%							
LOCAL:	LOTEAMENTO RECANTOS DA SERRA, IBIAPINA/CE										
CLIENTE:	PREFEITURA MUNICIPAL DE IBIAPINA/CE										

COD	DESCRIÇÃO	HORISTA %	MENSALISTA %
<b>A</b>	<b>GRUPO A</b>		
A1	INSS	5,00%	5,00%
A2	SESI	1,50%	1,50%
A3	SENAI	1,00%	1,00%
A4	INCRA	0,20%	0,20%
A5	SEBRAE	0,60%	0,60%
A6	Salário Educação	2,50%	2,50%
A7	Seguro Contra Acidentes de Trabalho	3,00%	3,00%
A8	FGTS	8,00%	8,00%
A9	SECONCI	0,00%	0,00%
	<b>TOTAL</b>	<b>21,80%</b>	<b>21,80%</b>

<b>B</b>	<b>GRUPO B</b>		
B1	Repouso Semanal Remunerado	17,86%	0,00%
B2	Feridos	3,71%	0,00%
B3	Auxílio - Enfermidade	0,86%	0,65%
B4	13º Salário	11,07%	8,33%
B5	Licença Paternidade	0,07%	0,05%
B6	Faltas Justificadas	0,74%	0,56%
B7	Dias de Chuvas	1,64%	0,00%
B8	Auxílio Acidente de Trabalho	0,10%	0,07%
B9	Férias Gozadas	12,98%	9,77%
B10	Salário Maternidade	0,03%	0,03%
	<b>TOTAL</b>	<b>49,06%</b>	<b>19,46%</b>

<b>C</b>	<b>GRUPO C</b>		
C1	Aviso Prévio Indenizado	5,54%	4,17%
C2	Aviso Prévio Trabalhado	0,13%	0,10%
C3	Férias Indenizadas	1,81%	1,36%
C4	Depósito Rescisão Sem Justa Causa	2,75%	2,07%
C5	Indenização Adicional	0,47%	0,35%
	<b>TOTAL</b>	<b>10,70%</b>	<b>8,05%</b>

<b>D</b>	<b>GRUPO D</b>		
D1	Reincidência de Grupo A sobre Grupo B	10,14%	3,83%
D2	Reincidência de Grupo A sobre Aviso Prévio Trabalhado e Reincidência do FGTS sobre Aviso Prévio Indenizado	0,47%	0,36%
	<b>TOTAL</b>	<b>10,61%</b>	<b>4,19%</b>

**A + B + C + D =      92,17%      53,50%**