




<div><div><div>SOBRAL PREFEITURA SECRETARIA DA INFRAESTRUTURA</div></div><div>CURVA ABC</div><div><div>GOVERNO FEDERAL BRAZIL UNIÃO E RECONSTRUÇÃO</div></div><div><div>NOVO PAC SAÚDE</div></div></div>														
SECRETARIA DA INFRAESTRUTURA														
DESCRIÇÃO							TABELA DE REFERÊNCIA:							
OBJETO:	CONSTRUÇÃO DE UMA UBS (500,17M²)						EMOP (02/2026) - GOINFRA CIVIL (12/2025) - IOPEs (01/2026) - ORSE (02/2026) - SEINFRA (028) - SINAPI (03/2026) - SIURB (01/2026) - SP Obras (201) - Composições Próprias (PRÓPRIA)							
LOCAL:	BAIRRO RENATO PARENTE - MUNICÍPIO DE SOBRAL/CE													
DATA:	21/04/2026													
RESPONSÁVEL TÉCNICO:							B.D.I.:		24,37%					
CÓDIGO	DESCRIÇÃO	FORTE	TIPO	UNIDADE	QUANTIDADE	PREÇO UNITÁRIO	PREÇO TOTAL	%	ACUMUL %	CL				
	ATERRO C/COMPACTAÇÃO MECÂNICA E CONTROLE, MAT. DE AQUISIÇÃO	SEINFRA	Serviço	M3	1.102,27	130,80	143.956,46	4,40	4,40	A				
00040517	BLOQUETEPISO DE CONCRETO - MODELO PISOGRAMA/CONCREGRAMA 2 FUROS, DIMENSÕES APROX. DE "35 X 15" CM E ESPESURA DE 7 CM (+/- 1 CM), COR NATURAL	SINAPI	Material	M2	1.489,85	82,70	123.210,59	3,77	8,17	A				
103324	ALVENARIA DE VEDAÇÃO DE BLOCOS CERÂMICOS FURADOS NA VERTICAL DE 14X19X39 CM (ESPESURA 14 CM) E ARGAMASSA DE ASSENTAMENTO COM PREPARO EM BETONEIRA. AF_12/2021	SINAPI	Serviço	M2	1.009,97	100,21	101.209,09	3,09	11,26	A				
92481	MONTAGEM E DESMONTAGEM DE FORMA DE VIGA, ESCORAMENTO COM GARFO DE MADEIRA, PE-DIREITO DUPLO, EM CHAPA DE MADEIRA RESINADA, 8 UTILIZAÇÕES. AF_08/2020	SINAPI	Serviço	M2	325,10	276,97	90.042,84	2,75	14,01	A				
93565	ENGENHEIRO CIVIL DE OBRA JUNIOR COM ENCARGOS COMPLEMENTARES	SINAPI	Mão de Obra com Encargos Complementares	MES	2,40	27.693,87	66.465,28	2,03	16,04	A				
96557	CONCRETAGEM DE BLOCO DE COROAMENTO OU VIGA BALDRAME, FCK 30 MPa, COM USO DE BOMBA - LANÇAMENTO, ADENSAMENTO E ACABAMENTO. AF_01/2024	SINAPI	Serviço	M3	76,20	869,79	66.277,99	2,03	18,07	A				
CPU2283	CONCRETAGEM DE VIGAS E LAJES - FCK=30 MPa, PARA LAJES MACIÇAS OU NERVURADAS COM USO DE BOMBA - LANÇAMENTO, ADENSAMENTO E ACABAMENTO	SINAPI	Serviço	m³	79,70	811,71	64.693,28	1,98	20,05	A				
CPU2100	Laje pré-fabricada unidirecional em viga treliçada/laje em EPS LT 16 (12 + 4), exceto capa de concreto	Composições Próprias	Serviço	m²	415,88	146,95	61.113,56	1,87	21,91	A				
104958	MASSA ÚNICA, EM ARGAMASSA TRAÇO 1:2:8 PREPARO MECÂNICO, APLICADA MANUALMENTE EM PAREDES INTERNAS DE AMBIENTES COM ÁREA MAIOR QUE 10M², E = 10MM, COM TALISCAS. AF_03/2024	SINAPI	Serviço	M2	1.957,38	30,96	60.600,48	1,85	23,77	A				
C4325	AQUISIÇÃO, ASSENT. E REJUNT. DE TUBO DE CONCRETO ARMADO D=100 cm, SOBRE BERÇO DE CONCRETO MOLDADO "IN LOCO", FCK > 10MPa	SEINFRA	Serviço	M	52,44	1.092,80	57.306,43	1,75	25,52	A				
101793	ESCORAMENTO DE FORMAS DE LAJE EM MADEIRA NÃO APARELHADA, PE-DIREITO DUPLO, INCLUSO TRAVAMENTO, 4 UTILIZAÇÕES. AF_09/2020	SINAPI	Serviço	M3	1.393,20	38,04	52.997,32	1,62	27,14	A				
96114	FORRO EM DRYWALL, PARA AMBIENTES COMERCIAIS, INCLUSIVE ESTRUTURA BIRECIONAL DE FIXAÇÃO. AF_08/2023_PJS	SINAPI	Serviço	M2	528,81	97,84	51.738,77	1,58	28,72	A				
94991	EXECUÇÃO DE PASSEIO (CALÇADA) DO PISO DE CONCRETO COM CONCRETO MOLDADO IN LOCO, USINADO C20, ACABAMENTO CONVENCIONAL, NÃO ARMADO. AF_08/2022	SINAPI	Serviço	M3	57,80	899,00	51.473,10	1,57	30,29	A				
96534	FABRICAÇÃO, MONTAGEM E DESMONTAGEM DE FORMA PARA BLOCO DE COROAMENTO, EM MADEIRA SERRADA, E=25 MM, 4 UTILIZAÇÕES. AF_01/2024	SINAPI	Serviço	M2	465,20	107,82	50.157,86	1,53	31,83	A				
C4940	SUBESTAÇÃO AÉREA DE 112,5 KVA/13.800-380/220V COM QUADRO DE MEDIÇÃO E PROTEÇÃO GERAL, INCLUSIVE MALHA DE ATERRAMENTO	SEINFRA	Serviço	UN	1,00	48.593,83	48.593,83	1,49	33,31	A				
94995	EXECUÇÃO DE PASSEIO (CALÇADA) DO PISO DE CONCRETO COM CONCRETO MOLDADO IN LOCO, USINADO, ACABAMENTO CONVENCIONAL, ESPESURA 8 CM, ARMADO. AF_08/2022	SINAPI	Serviço	M2	434,27	109,43	47.522,16	1,45	34,76	A				
98459	TAPUME COM TELHA METÁLICA. AF_03/2024	SINAPI	Serviço	M2	382,58	119,89	45.867,51	1,40	36,17	A				
CPU2535	CORRUGADO DE CIMENTO (ELEMENTO VAZADO, CIRCULAR), 30 X 30 X 5CM, ASSENTADO COM ARGAMASSA DE CIMENTO E AREIA	Composições Próprias	Serviço	m²	137,80	287,39	39.602,34	1,21	37,38	A				
CPU2547	ALIZAR ALUMÍNIO PINTURA ELETROSTÁTICA BRANCA	Composições Próprias	Serviço	M	271,54	140,50	38.151,37	1,17	38,54	A				
CPU2656	OUTO PARA EXAUSTÃO DE ARVENTILADA CHAVETADO EM CHAPA DE AC O GALVANIZADO NAS DIVERSAS BÍTULAS, CONFORME ABNT NBR 16401.1 INCLUSIVE SUPORTES PINTADOS, GRELHAS, DIFUSORES EM ALUMÍNIO EXT RUDADO E DEMAIS ITENS NECESSÁRIOS FORNECIMENTO E COLOCACAO	Composições Próprias	Serviço	KG	485,00	77,85	37.660,25	1,15	39,69	A				
96546	ARMAÇÃO DE BLOCO UTILIZANDO AÇO CA-50 DE 10 MM - MONTAGEM. AF_01/2024	SINAPI	Serviço	KG	2.221,00	16,87	37.468,27	1,15	40,84	A				
94207	TELHAMENTO COM TELHA ONDULADA DE FIBROCIMENTO E = 6 MM, COM RECOBRIMENTO LATERAL DE 1/4 DE ONDA PARA TELHADO COM INCLINAÇÃO MAIOR QUE 10°, COM ATÉ 2 ÁGUAS, INCLUSO IÇAMENTO. AF_07/2019	SINAPI	Serviço	M2	459,50	77,29	35.514,75	1,09	41,93	A				
CPU2553	PISO ALTA RESISTENCIA, COLORIDO, E=10MM, APLICADO COM JUNTAS, POLIDO ATÉ O ESMERIL 400 E ENCERADO	Composições Próprias	Serviço	m²	368,25	96,75	35.438,55	1,08	43,01	A				
CPU3117	RESERVATORIO METALICO TIPO TACA EM AÇO PATINÁVEL - V=15M3-COLUNA SECA H=6M-FUNDAÇÃO+LOGOTIPO	Composições Próprias	OUTROS	UN	1,00	35.274,49	35.274,49	1,08	44,09	A				
S200229	Execução de meio-fio de concreto moldado in loco, com dimensões de 10 x 30 cm, utilizando formas de chapa compensada resinada de 5 mm, incluindo escavação, reaterro e base de areia	IOPEs	Serviço	m	346,85	92,04	31.924,07	0,98	45,06	A				
CPU2698	ESTRUTURA METÁLICA COM LIGAÇÕES PARAFUSADAS, INCLUSOS PERIS METÁLICOS, CHAPAS METÁLICAS, MÃO DE OBRA E TRANSPORTE COM GUINASTE - FORNECIMENTO E INSTALAÇÃO.	Composições Próprias	OUTROS	KG	1.345,00	23,55	31.674,75	0,97	46,03	A				
91826	CABO DE COBRE FLEXÍVEL, ISOLADO, 2,5 MM², ANTI-CHAMA 450/750 V, PARA CIRCUITOS TERMINAIS - FORNECIMENTO E INSTALAÇÃO. AF_03/2023	SINAPI	Serviço	M	4.759,30	5,94	28.270,24	0,86	46,89	A				
91835	ELETRODUTO FLEXÍVEL, CORRUGADO REFORÇADO, PVC, DN 25 MM (3/4"), PARA CIRCUITOS TERMINAIS, INSTALADO EM FORRO - FORNECIMENTO E INSTALAÇÃO. AF_03/2023	SINAPI	Serviço	M	1.068,90	26,39	28.208,27	0,86	47,76	A				
CPU2529	BARRACA PARA REFEITÓRIO EM OBRAS EM COMPENSADO	Composições Próprias	Serviço	M²	20,00	1.407,54	28.152,80	0,86	48,62	A				
104611	REVESTIMENTO CERÂMICO PARA PAREDES INTERNAS COM PLACAS TIPO ESMALTADA DE DIMENSÕES 60X60 CM APLICADAS NA ALTURA INTEIRA DAS PAREDES. AF_02/2023_PE	SINAPI	Serviço	M2	211,41	132,40	27.990,68	0,86	49,47	A				
CPU1942	PAREDE COM SISTEMA EM CHAPAS DE GESSO ST PARA DRYWALL, USO INTERNO, COM DUAS FACES SIMPLES E ESTRUTURA METÁLICA COM GUIAS SIMPLES PARA PAREDES COM ÁREA LÍQUIDA MAIOR OU IGUAL A 6 M2, COM VÁOS AF_07/2023_PJS	Composições Próprias	Serviço	m²	180,11	150,69	27.140,77	0,83	50,30	A				
CPU2574	TUBO DE PVC RÍGIDO PVB COM VIROLA E ANEL DE BORRACHA, LINHA ESGOTO SÉRIE REFORÇADA "R", DN= 100 MM, INCLUSIVE CONEXÕES	Composições Próprias	Serviço	M	179,10	148,16	26.535,45	0,81	51,11	A				
92423	MONTAGEM E DESMONTAGEM DE FORMA DE PILARES RETANGULARES E ESTRUTURAS SIMILARES, PE-DIREITO SIMPLES, EM CHAPA DE MADEIRA COMPENSADA RESINADA, 6 UTILIZAÇÕES. AF_09/2020	SINAPI	Serviço	M2	263,80	99,08	26.137,30	0,80	51,91	A				
S030204	Lastro de areia	IOPEs	Serviço	m3	91,84	281,33	25.837,34	0,79	52,70	A				
CPU2285	PAREDE COM SISTEMA EM CHAPAS DE GESSO ST PARA DRYWALL COM ISOLAMENTO ACÚSTICO, USO INTERNO, COM DUAS FACES SIMPLES E ESTRUTURA METÁLICA COM GUIAS SIMPLES PARA PAREDES COM ÁREA LÍQUIDA MAIOR OU IGUAL A 6 M2, COM VÁOS	Composições Próprias	Serviço	m²	114,28	221,04	25.260,45	0,77	53,47	A				
CPU2528	LOCAÇÃO DE CONTAINER - BANHEIRO COM CHUVEIROS E VASOS - 4,30 X 2,30M	Composições Próprias	Serviço	MES	12,00	2.068,74	24.824,88	0,76	54,23	A				
CPU1926	LOCAÇÃO DE ANDAIME METALICO TIPO FACHADEIRO, PECAS COM APROXIMADAMENTE 1,20 M DE LARGURA E 2,0 M DE ALTURA, INCLUSIVE DIAGONAIS EM X, BARRAS DE LIGACAO, SAPATAS E DEMAIS ITENS NECESSARIOS A MONTAGEM, INCLUSIVE MONTAGEM E DESMONTAGEM	Composições Próprias	Serviço	M2XMES	668,16	35,12	23.465,77	0,72	54,95	A				
90844	KIT DE PORTA DE MADEIRA PARA PINTURA, SEMI-OC (LEVE OU MEDIA), PADRÃO MÉDIO, 80X210CM, ESPESURA DE 3,5CM, ITENS INCLUSOS: DOBRADIÇAS, MONTAGEM E INSTALAÇÃO DO BATENTE, FECHADURA COM EXECUÇÃO DO FURO - FORNECIMENTO E INSTALAÇÃO. AF_10/2025	SINAPI	Serviço	UN	13,00	1.738,34	22.598,42	0,69	55,64	A				
CPU2653	CAIXA PARA ENCAIXE E INSTALACAO APARELHO AR CONDICIONADO	Composições Próprias	Serviço	UN	20,00	1.118,63	22.372,60	0,68	56,33	A				
96557	IMPERMEABILIZAÇÃO DE SUPERFÍCIE COM EMULSÃO ASFÁLTICA, 2 DEMÃOS. AF_09/2023	SINAPI	Serviço	M2	463,02	47,83	22.146,24	0,68	57,00	A				
CPU2532	CONTROLE TECNOLÓGICO DE CONCRETOS	Composições Próprias	Serviço	m³	173,30	126,16	21.863,52	0,67	57,67	A				
87905	CHAPISCO APLICADO EM ALVENARIA (COM PRESENÇA DE VÁOS) E ESTRUTURAS DE CONCRETO DE FACHADA, COM COLHER DE PEDREIRO, ARGAMASSA TRAÇO 1:3 COM PREPARO EM BETONEIRA 400L. AF_10/2022	SINAPI	Serviço	M2	2.042,32	10,52	21.485,20	0,66	58,33	A				
CPU2686	PORTA DE ALUMÍNIO ANODIZADO COM VIDRO, 3 FOLHAS, ABERTURA DE CORRER	Composições Próprias	Serviço	m²	17,76	1.165,30	20.695,72	0,63	58,96	A				
C2530	TRANSPORTE DE MATERIAL, EXCETO ROCHA EM CAMINHÃO ATÉ 10KM	SEINFRA	Serviço	M3	414,55	48,20	19.981,31	0,61	59,57	A				
90843	KIT DE PORTA DE MADEIRA PARA PINTURA, SEMI-OC (LEVE OU MEDIA), PADRÃO MÉDIO, 80X210CM, ESPESURA DE 3,5CM, ITENS INCLUSOS: DOBRADIÇAS, MONTAGEM E INSTALAÇÃO DO BATENTE, FECHADURA COM EXECUÇÃO DO FURO - FORNECIMENTO E INSTALAÇÃO. AF_10/2025	SINAPI	Serviço	UN	12,00	1.620,15	19.441,80	0,59	60,16	A				
94569	JANELA DE ALUMÍNIO TIPO MAXIM-AR, BATENTE/ REQUADRO 3 A 14 CM, VIDRO INCLUSO, FIXAÇÃO COM PARAFUSO, SEM GUARNIÇÃO ALIZAR, DIMENSÕES 60X80 (A X L) CM, SEM ACABAMENTO, VEDAÇÃO COM SILICONE, EXCLUSIVE CONTRAMARCO - FORNECIMENTO E INSTALAÇÃO. AF_11/2024	SINAPI	Serviço	M2	28,52	679,49	19.379,05	0,59	60,76	A				
94229	CALHA EM CHAPA DE AÇO GALVANIZADO NÚMERO 24, DESENVOLVIMENTO DE 100 CM, INCLUSO TRANSPORTE VERTICAL. AF_07/2019	SINAPI	Serviço	M	90,10	211,08	19.018,30	0,58	61,34	A				
88495	EMASSAMENTO COM MASSA LÁTEX, APLICAÇÃO EM PAREDE, UMA DEMÃO, LIXAMENTO MANUAL. AF_04/2023	SINAPI	Serviço	M2	1.349,77	13,89	18.748,30	0,57	61,91	A				
CPU2286	PAREDE COM SISTEMA EM CHAPAS DE GESSO RU PARA DRYWALL COM ISOLAMENTO ACÚSTICO, USO INTERNO, COM DUAS FACES SIMPLES E ESTRUTURA METÁLICA COM GUIAS SIMPLES PARA PAREDES COM ÁREA LÍQUIDA MAIOR OU IGUAL A 6 M2, COM VÁOS	Composições Próprias	Serviço	m²	78,57	237,59	18.675,30	0,57	62,48	A				
CPU2552	REGULARIZAÇÃO DE BASE PARA REVEST. DE PISOS COM ARG. TRAÇO 1:4, ESP. MÉDIA = 2,5CM	Composições Próprias	Serviço	m²	434,27	42,96	18.656,23	0,57	63,05	A				
95305	TEXTURA ACRÍLICA, APLICAÇÃO MANUAL EM PAREDE, UMA DEMÃO. AF_04/2023	SINAPI	Serviço	M2	1.021,14	18,04	18.421,36	0,56	63,62	A				
CPU2194	PRESSURIZADOR DE ÁGUA MAX PRESS 270 VF MONOFÁSICO 220V	Composições Próprias	Serviço	UN	1,00	17.766,70	17.766,70	0,54	64,16	A				
CPU2530	REMOÇÃO DE ENTULHO SEPARADO DE OBRA COM CAÇAMBA METÁLICA - TERRA, ALVENARIA, CONCRETO, ARGAMASSA, MADEIRA, PAPEL, PLÁSTICO OU METAL	Composições Próprias	Serviço	m³	120,00	140,82	16.874,40	0,52	64,67	A				
92762	ARMAÇÃO DE PILAR OU VIGA DE ESTRUTURA CONVENCIONAL DE CONCRETO ARMADO UTILIZANDO AÇO CA-50 DE 10,0 MM - MONTAGEM. AF_06/2022	SINAPI	Serviço	KG	1.289,60	13,00	16.764,80	0,51	65,19	A				
CPU2650	CABO DE COBRE NU MEIO DURO 7 FIOS 35MM2	Composições Próprias	Serviço	M	325,60	51,05	16.621,88	0,51	65,69	A				
CPU2556	TAMPOIRBANCADA EM GRANITO BRANCO SIENA, E=2CM	Composições Próprias	Serviço	m²	19,80	839,16	16.615,36	0,51	66,20	A				
104641	PINTURA LÁTEX ACRÍLICA ECONÔMICA, APLICAÇÃO MANUAL EM PAREDES, DUAS DEMÃOS. AF_04/2023	SINAPI	Serviço	M2	1.349,77	12,27	16.561,67	0,51	66,71	A				
96130	APLICAÇÃO MANUAL DE MASSA ACRÍLICA EM PAREDES EXTERNAS DE CASAS, UMA DEMÃO. AF_03/2024	SINAPI	Serviço	M2	715,44	22,52	16.111,70	0,49	67,20	A				

101801	CAIXA COM GRELHA RETANGULAR DE FERRO FUNDIDO, EM ALVENARIA COM BLOCOS DE CONCRETO, DIMENSÕES INTERNAS: 9,30 X 1,00 X 1,00. AF_12/2020	SINAPI	Serviço	LN	12,00	1.341,33	16.095,96	0,49	67,69	A
92543	TRAMA DE MADEIRA COMPOSTA POR TERÇAS PARA TELHADOS DE ATÉ 2 ÁGUAS PARA TELHA ONDULADA DE FIBROCIMENTO, METÁLICA, PLÁSTICA OU TERMOACÚSTICA, INCLUSIVE TRANSPORTE VERTICAL. AF_10/2025	SINAPI	Serviço	M2	459,50	34,90	16.077,90	0,48	66,18	A
89356	TUBO, PVC, SOLDÁVEL, DE 25MM, INSTALADO EM RAMAL OU SUB-RAMAL DE ÁGUA - FORNECIMENTO E INSTALAÇÃO. AF_06/2022	SINAPI	Serviço	M	516,20	30,95	15.976,39	0,49	66,67	A
100383	FABRICAÇÃO E INSTALAÇÃO DE PONTALETES DE MADEIRA NÃO APARELHADA PARA TELHADOS COM ATÉ 2 ÁGUAS E COM TELHA ONDULADA DE FIBROCIMENTO, ALUMÍNIO OU PLÁSTICA EM EDIFÍCIO RESIDENCIAL DE MÚLTIPLOS PAVIMENTOS, INCLUSIVE TRANSPORTE VERTICAL. AF_10/2025	SINAPI	Serviço	M2	459,50	34,63	15.912,48	0,48	66,16	A
94573	JANELA DE ALUMÍNIO DE CORRER COM 4 FOLHAS PARA VIDROS (VIDROS INCLUSOS), COM BANDEIRA, BATENTE/ REGULADOR 6 A 14 CM, ACABAMENTO COM ACETATO OU BRILHANTE, FIXAÇÃO COM PARAFUSO, SEM GUARNIÇÃO ALIZAR, DIMENSÕES 150X120 CM, VEDAÇÃO COM SILICONE, EXCLUSIVE CONTRAMARCO - FORNECIMENTO E INSTALAÇÃO. AF_11/2024	SINAPI	Serviço	M2	39,93	395,47	15.791,11	0,48	69,64	A
CPU2558	TAMPOINBANCADA EM CONCRETO ARMADO, REVESTIDO EM AÇO INOXIDÁVEL FOSCO POLIDO	Composições Próprias	Serviço	m³	7,14	2.202,66	15.726,99	0,48	70,12	A
92759	ARMAÇÃO DE PILAR OU VIGA DE ESTRUTURA CONVENCIONAL DE CONCRETO ARMADO UTILIZANDO AÇO CA-60 DE 5,0 MM - MONTAGEM. AF_06/2022	SINAPI	Serviço	KG	910,60	17,02	15.498,41	0,47	70,60	A
100324	LASTRO COM MATERIAL GRANULAR (PEDRA BRITADA N.1 E PEDRA BRITADA N.2), APLICADO EM PISOS OU LAJES SOBRE SOLO, ESPESURA DE "10 CM". AF_01/2024	SINAPI	Serviço	M3	63,85	240,22	15.338,04	0,47	71,07	A
CPU2640	LUMINÁRIA PLAFON (SOBREPOR) 40 X 40 - 36 W - 6000K - G- LIGHT OU SIMILAR	Composições Próprias	Serviço	LN	53,00	288,86	15.309,58	0,47	71,53	A
91338	PORTA DE ALUMÍNIO DE ABRIR COM LÂMBRI, COM GUARNIÇÃO, FIXAÇÃO COM PARAFUSOS - FORNECIMENTO E INSTALAÇÃO. AF_12/2019		Não cadastrado	M2	14,07	1.071,11	15.070,51	0,46	71,99	A
CPU2526	LOCAÇÃO DE CONTAINER TIPO DEPOSITO - ÁREA MÍNIMA DE 13,80 M2	Composições Próprias	Serviço	UNXMS	12,00	1.243,32	14.919,84	0,46	72,45	A
CPU2284	CONCRETAGEM DE PILARES, FCK = 30 MPa, COM USO DE BOMBA - LANÇAMENTO, ADENSAMENTO E ACABAMENTO. AF_02/2022_PS	Composições Próprias	Serviço	m³	17,40	811,29	14.116,44	0,43	72,88	A
88494	EMASSAMENTO COM MASSA LÁTEX, APLICAÇÃO EM TETO, UMA DEMÃO, LIXAMENTO MANUAL. AF_04/2023	SINAPI	Serviço	M2	528,81	26,21	13.860,11	0,42	73,31	A
CPU2538	PORTA DE ABRIR EM TELHA ONDULADA DE AÇO GALVANIZADO, COMPLETA	Composições Próprias	Serviço	m²	8,08	1.661,70	13.426,53	0,41	73,72	A
96543	ARMAÇÃO DE BLOCO UTILIZANDO AÇO CA-60 DE 5 MM - MONTAGEM. AF_01/2024	SINAPI	Serviço	KG	536,00	24,60	13.185,00	0,40	74,12	A
C0054	ALVENARIA DE EMBASSAMENTO DE PEDRA ARGAMASSADA	SEINFRA	Serviço	M3	18,00	687,01	12.366,18	0,38	74,50	A
93191	VERGA MOLDADA IN LOCO COM UTILIZAÇÃO DE BLOCOS CANALETA, ESPESURA DE "20" CM. AF_03/2024	SINAPI	Serviço	M	134,25	91,79	12.322,80	0,38	74,87	A
92988	CABO DE COBRE FLEXÍVEL ISOLADO, 50 MM², ANTI-CHAMA 0,6/1,0 KV, PARA REDE ENTERRADA DE DISTRIBUIÇÃO DE ENERGIA ELÉTRICA - FORNECIMENTO E INSTALAÇÃO. AF_12/2021	SINAPI	Serviço	M	158,20	77,49	12.258,91	0,37	75,25	A
92992	CABO DE COBRE FLEXÍVEL ISOLADO, 95 MM², ANTI-CHAMA 0,6/1,0 KV, PARA REDE ENTERRADA DE DISTRIBUIÇÃO DE ENERGIA ELÉTRICA - FORNECIMENTO E INSTALAÇÃO. AF_12/2021	SINAPI	Serviço	M	88,00	138,83	12.217,04	0,37	75,62	A
98558	IMPERMEABILIZAÇÃO DE SUPERFÍCIE COM ARGAMASSA POLIMÉRICA / MEMBRANA ACRÍLICA, 4 DEMÃOS, REFORÇADA COM VEU DE POLIÉSTER. AF_09/2023	SINAPI	Serviço	M2	158,86	75,40	11.976,04	0,37	75,99	A
CPU2663	CAIXA DE VENTILAÇÃO PARA FORRO CAB-250 - 220V - S&P	Composições Próprias	Serviço	LN	3,00	3.943,22	11.829,66	0,36	76,35	A
91824	CABO DE COBRE FLEXÍVEL ISOLADO, 1,5 MM², ANTI-CHAMA 450/750 V, PARA CIRCUITOS TERMINAIS - FORNECIMENTO E INSTALAÇÃO. AF_03/2023	SINAPI	Serviço	M	2.895,10	4,07	11.783,05	0,36	76,71	A
CPU3155	LUMINÁRIA LED RETANGULAR DE SOBREPOR COM DIFUSOR TRANSLÚCIDO, 4000 K, FLUXO LUMINOSO DE 3690 A 4800 LM, POTÊNCIA DE 35 W A 14 W	Composições Próprias	OUTROS	LN	26,00	441,88	11.488,88	0,35	77,06	A
90059	LOCAÇÃO CONVENCIONAL DE OBRA, UTILIZANDO GABARITO DE TÁBUAS CORRIDAS PONTALETADAS A CADA 2,00M - 2 UTILIZAÇÕES. AF_03/2024	SINAPI	Serviço	M	135,65	84,44	11.454,28	0,35	77,41	A
CPU2537	PORTA VENEZIANA DE ABRIR EM ALUMÍNIO, SOB MEDIDA	Composições Próprias	Serviço	m²	6,93	1.570,09	10.880,72	0,33	77,74	A
CPU3140	PORTA LISA DE CORRER SUSPensa EM MADEIRA COM BATENTE	Composições Próprias	OUTROS	m²	17,96	592,63	10.643,63	0,33	78,07	A
CPU2551	CABO DE COBRE NU MIO DURO 7 FIOS 50MM2	Composições Próprias	Serviço	M	132,50	76,83	10.179,97	0,31	78,38	A
93382	REATERRO MANUAL DE VALAS, COM COMPACTADOR DE SOLOS DE PERCUSSÃO. AF_09/2023	SINAPI	Serviço	M3	284,54	36,64	10.141,00	0,31	78,69	A
92763	ARMAÇÃO DE PILAR OU VIGA DE ESTRUTURA CONVENCIONAL DE CONCRETO ARMADO UTILIZANDO AÇO CA-50 DE 12,5 MM - MONTAGEM. AF_06/2022	SINAPI	Serviço	KG	931,10	10,85	10.102,43	0,31	79,00	A
C2620	REATERRO C/COMPACTAÇÃO MECÂNICA, E CONTROLE, MATERIAL DA VALA	SEINFRA	Serviço	M3	288,80	34,83	10.058,00	0,31	79,31	A
CPU2549	FECHADURA COM MACANETA TIPO ALAVANCA EM AÇO INOXIDÁVEL, PARA PORTA EXTERNA	Composições Próprias	Serviço	LN	26,00	379,97	9.979,22	0,30	79,61	A
CPU2534	FORNECIMENTO E INSTALAÇÃO DE TELA AÇO SOLDADA NERVURADA CA-60, MALHA 20X20CM,FERRO 3,4MM, PAINEL 2X3M, (0,72KG/M²), MALHA POP LEVE GERDAU OU SIMILAR	Composições Próprias	Serviço	m²	486,58	19,88	9.673,21	0,30	79,90	A
CPU2618	DISPOSITIVO PROTETOR DE SURTO 220V OU 127V, 20 KA, TRIFÁSICO	Composições Próprias	Serviço	LN	18,00	533,32	9.599,76	0,29	80,20	B
CPU2861	EXAUSTOR CENTRÍFUGO SIROCO TRIFÁSICO EC5-TN-3	Composições Próprias	Serviço	LN	1,00	9.434,45	9.434,45	0,29	80,49	B
CPU2648	BLOCO AUTÔNOMO DE ILUMINAÇÃO DE EMERGÊNCIA LED, COM AUTONOMIA MÍNIMA DE 3 HORAS, FLUXO LUMINOSO DE 2.000 ATÉ 3.000 LUMENS, EQUIPADO COM 2 FARIÓIS	Composições Próprias	OUTROS	LN	35,00	269,49	9.432,15	0,29	80,77	B
CPU2555	RODAPE ALTA RESISTÊNCIA, H = 10 CM, MEIA-CANA	Composições Próprias	Serviço	M	371,25	25,39	9.426,03	0,29	81,06	B
103291	TUBO EM COBRE FLEXÍVEL, DN 12", COM ISOLAMENTO, INSTALADO EM FORRO, PARA RAMAL DE ALIMENTAÇÃO DE AR CONDICIONADO, INCLUSIVE FIXADOR. AF_11/2021	SINAPI	Serviço	M	122,00	77,07	9.402,54	0,29	81,35	B
CPU2562	TORNEIRA DE MESA COM FECHAMENTO AUTOMÁTICO, LINHA DECAMATIC ECO, REF.1173.C, DECA OU SIMILAR	Composições Próprias	Serviço	LN	27,00	343,19	9.265,86	0,28	81,63	B
CPU2548	MOLA AEREA COM CALHABRACO DESLIZANTE	Composições Próprias	Serviço	LN	4,00	2.270,38	9.081,52	0,28	81,91	B
88639	LAVATÓRIO LOUÇA BRANCA COM COLUNA, "44 X 35" CM, PADRÃO POPULAR, INCLUSIVE SIFÃO FLEXÍVEL EM PVC, VALVULA E ENGATE FLEXÍVEL, 30 CM EM PLÁSTICO E COM TORNEIRA CROMADA PADRÃO POPULAR - FORNECIMENTO E INSTALAÇÃO. AF_02/2026	SINAPI	Serviço	LN	15,00	594,70	8.920,50	0,27	82,18	B
CPU2570	RESERVATÓRIO EM POLIETILENO DE ALTA DENSIDADE (CISTERNA) COM ANTIOXIDANTE E PROTEÇÃO CONTRA RAIOS ULTRAVIOLETA (UV)- CAPACIDADE DE 4.000 LITROS	Composições Próprias	Serviço	CJ	1,00	8.796,67	8.796,67	0,27	82,45	B
CPU2531	MOBILIZAÇÃO E DESMOBILIZAÇÃO DE CANTEIRO	Composições Próprias	Serviço	LN	1,00	8.761,55	8.761,55	0,27	82,72	B
CPU2658	BARRA ROSCADA BICROMATIZADA Ø 3/8" X 3000MM	Composições Próprias	Serviço	LN	74,00	113,79	8.419,78	0,26	82,98	B
CPU2675	LMPEZAREMOÇÃO DE TINTAS EM PISOS E REVESTIMENTOS	Composições Próprias	Serviço	m²	500,17	16,72	8.362,84	0,26	83,23	B
92769	ARMAÇÃO DE LAJE DE ESTRUTURA CONVENCIONAL DE CONCRETO ARMADO UTILIZANDO AÇO CA-50 DE 6,3 MM - MONTAGEM. AF_06/2022	SINAPI	Serviço	KG	546,00	15,12	8.255,52	0,25	83,48	B
CPU3170	ELETROCALHA PERFURADA, COM TAMPA, TIPO "U", 100X75MM, TRATAMENTO SUPERFICIAL PRE-ZINCADO A QUENTE,EXCLUSIVE CONEXÕES,ACESSÓRIOS E FIXAÇÃO SUPERIOR.FORNECIMENTO E COLOCAÇÃO	Composições Próprias	Serviço	LN	71,60	113,23	8.107,26	0,25	83,73	B
104639	PINTURA LÁTEX ACRÍLICA ECONÔMICA, APLICAÇÃO MANUAL EM TETO, DUAS DEMÃOS. AF_04/2023	SINAPI	Serviço	M2	528,81	15,30	8.090,79	0,25	83,98	B
CPU2545	PUXADOR DUPLO EM AÇO INOXIDÁVEL, PARA PORTA DE MADEIRA, ALUMÍNIO OU VIDRO, DE 350 MM	Composições Próprias	Serviço	LN	9,00	886,12	7.975,08	0,24	84,22	B
96545	ARMAÇÃO DE BLOCO UTILIZANDO AÇO CA-50 DE 8 MM - MONTAGEM. AF_01/2024	SINAPI	Serviço	KG	395,20	19,46	7.690,59	0,24	84,46	B
91940	CAIXA RETANGULAR 4" X 2" MÉDIA (1,30 M DO PISO), PVC, INSTALADA EM PAREDE - FORNECIMENTO E INSTALAÇÃO. AF_03/2023	SINAPI	Serviço	LN	338,00	22,66	7.659,09	0,23	84,69	B
92761	ARMAÇÃO DE PILAR OU VIGA DE ESTRUTURA CONVENCIONAL DE CONCRETO ARMADO UTILIZANDO AÇO CA-50 DE 8,0 MM - MONTAGEM. AF_06/2022	SINAPI	Serviço	KG	518,70	14,68	7.614,51	0,23	84,93	B
C3145	COMPACTAÇÃO DE ATERROS 95% P-N	SEINFRA	Serviço	M3	1.213,33	6,01	7.292,11	0,22	85,15	B
CPU3176	QUADRO DE DISTRIBUIÇÃO DE EMBUTIR, EM CHAPA DE AÇO, PARA ATÉ 56 DISJUNTORES, COM BARRAMENTO, PADRÃO DIN, EXCLUSIVE DISJUNTORES	Composições Próprias	Serviço	LN	3,00	2.430,30	7.290,90	0,22	85,37	B
91865	ELETRODUTO RÍGIDO ROSCÁVEL, PVC, DN 40 MM (1 1/4"), PARA CIRCUITOS TERMINAIS, INSTALADO EM FORRO - FORNECIMENTO E INSTALAÇÃO. AF_03/2023	SINAPI	Serviço	M	306,90	23,18	7.113,94	0,22	85,59	B
CPU2653	DUCHA HIGIÊNICA COM REGISTRO, LINHA DREAM, REF. 1984.C87.ACT.CR, DA DECA OU SIMILAR	Composições Próprias	Serviço	LN	7,00	1.014,53	7.101,71	0,22	85,81	B
92764	ARMAÇÃO DE PILAR OU VIGA DE ESTRUTURA CONVENCIONAL DE CONCRETO ARMADO UTILIZANDO AÇO CA-50 DE 16,0 MM - MONTAGEM. AF_06/2022	SINAPI	Serviço	KG	677,20	10,45	7.076,74	0,22	86,02	B
93200	FIXAÇÃO (ENCUNHAMENTO) DE ALVENARIA DE VEDAÇÃO COM ARGAMASSA APLICADA COM BISNAGA. AF_03/2024	SINAPI	Serviço	M	451,95	15,14	6.842,52	0,21	86,23	B
92002	TOMADA MÉDIA DE EMBUTIR (2 MÓDULOS), 2P+T 10 A, SEM SUPORTE E SEM PLACA - FORNECIMENTO E INSTALAÇÃO. AF_03/2023	SINAPI	Serviço	LN	112,00	61,07	6.839,84	0,21	86,44	B
CPU2586	TUBO DE PVC RÍGIDO, PONTAS LISAS, SOLDÁVEL, LINHA ESGOTO SÉRIE REFORÇADA "R", DN= 40 MM, INCLUSIVE CONEXÕES	Composições Próprias	Serviço	M	118,50	57,70	6.837,45	0,21	86,65	B
98359	PAREDE COM SISTEMA EM CHAPAS DE GESSO PARA DRYWALL, USO INTERNO, COM DUAS FACES SIMPLES E ESTRUTURA METÁLICA COM GUÍAS SIMPLES PARA PAREDES COM ÁREA LÍQUIDA MAIOR OU IGUAL A 6 M2, COM VÃOS. AF_07/2023_PS	SINAPI	Serviço	M2	50,01	134,04	6.703,34	0,20	86,85	B
CPU2988	EXAUSTOR CENTRÍFUGO SIROCO TRIFÁSICO MOD: EC3-TN-1,5	Composições Próprias	OUTROS	LN	1,00	6.693,25	6.693,25	0,20	87,06	B
105835	TUBO EM COBRE RÍGIDO, DN 15 MM, CLASSE A, SEM ISOLAMENTO, INSTALADO EM RAMAL E SUB-RAMAL DE GÁS MEDICINAL - FORNECIMENTO E INSTALAÇÃO. AF_04/2022	SINAPI	Serviço	M	80,00	83,45	6.676,00	0,20	87,26	B
92515	MONTAGEM E DESMONTAGEM DE FORMA DE LAJE MACIÇA, PE-DIREITO DUPLO, EM CHAPA DE MADEIRA COMPENSADA RESINADA, 6 UTILIZAÇÕES. AF_09/2020	SINAPI	Serviço	M2	60,60	108,40	6.569,04	0,20	87,46	B
CPU2577	TUBO DE PVC RÍGIDO PxB COM VIROLA E ANEL DE BORRACHA, LINHA ESGOTO SÉRIE REFORÇADA "R", DN= 75 MM, INCLUSIVE CONEXÕES	Composições Próprias	Serviço	M	47,00	136,08	6.395,76	0,20	87,66	B
CPU2576	TUBO DE PVC RÍGIDO PxB COM VIROLA E ANEL DE BORRACHA, LINHA ESGOTO SÉRIE REFORÇADA "R", DN= 50 MM, INCLUSIVE CONEXÕES	Composições Próprias	Serviço	M	85,30	74,95	6.393,23	0,20	87,85	B
104921	ARMAÇÃO DE BLOCO, SAPATA ISOLADA, VIGA BALDRAME E SAPATA CORRIDA UTILIZANDO AÇO CA-50 DE 16 MM - MONTAGEM. AF_01/2024	SINAPI	Serviço	KG	531,50	12,01	6.383,31	0,20	88,05	B
CPU2464	PRESSURIZADOR MAX PRESS 20E	Composições Próprias	Serviço	LN	1,00	6.069,45	6.069,45	0,19	88,24	B
93661	DISJUNTOR BIPOLAR TIPO DIN, CORRENTE NOMINAL DE 16A - FORNECIMENTO E INSTALAÇÃO. AF_07/2025	SINAPI	Serviço	LN	80,00	73,44	5.875,20	0,18	88,41	B
C0095	APLOAMENTO DE PISO OU FUNDO DE VALAS C/MAÇO DE 30 A 60 KG	SEINFRA	Serviço	M2	144,88	40,02	5.798,09	0,18	88,59	B
92768	ARMAÇÃO DE LAJE DE ESTRUTURA CONVENCIONAL DE CONCRETO ARMADO UTILIZANDO AÇO CA-60 DE 5,0 MM - MONTAGEM. AF_06/2022	SINAPI	Serviço	KG	352,80	16,32	5.757,69	0,18	88,77	B
C0074	ALVENARIA DE TIJOLO CERÂMICO FURADO (6x19x19)cm CIARGAMASSA MISTA DE CAL HIDRATADA ESP=20 cm	SEINFRA	Serviço	M3	41,60	137,83	5.733,72	0,18	88,94	B
98555	IMPERMEABILIZAÇÃO DE SUPERFÍCIE COM ARGAMASSA POLIMÉRICA / MEMBRANA ACRÍLICA, 3 DEMÃOS. AF_09/2023	SINAPI	Serviço	M2	135,65	41,42	5.618,62	0,17	89,11	B
93199	CONTRAVERGA MOLDADA IN LOCO COM UTILIZAÇÃO DE BLOCOS CANALETA, ESPESURA DE "20" CM. AF_03/2024	SINAPI	Serviço	M	86,30	64,52	5.568,07	0,17	89,29	B
CPU2619	DISPOSITIVO DE PROTEÇÃO CONTRA SURTO, 1 POLO, SUPORTABILIDADE <LT>= 4 KV, UN ATÉ 240V/415V, IIMP = 80 KA, CURVA DE ENSAIO 10/350µs - CLASSE 1	Composições Próprias	Serviço	LN	8,00	691,12	5.528,96	0,17	89,45	B

86932	BACIA SANITÁRIA COM CAIXA ACOPLADA LOUÇA BRANCA - PADRÃO MÉDIO, INCLUSIVE ENGATE FLEXÍVEL EM METAL CROMADO, 1/2" X 40 CM - FORNECIMENTO E INSTALAÇÃO. AF_02/2026	SINAPI	Serviço	UN		7,00	786,51	5.505,57	0,17	89,62	B
93358	ESCAVAÇÃO MANUAL DE VALA. AF_06/2024	SINAPI	Serviço	M3		47,67	115,18	5.489,67	0,17	89,79	B
104920	ARMAÇÃO DE BLOCO, SAPATA ISOLADA, VIGA BALDRAME E SAPATA CORRIDA UTILIZANDO AÇO CA-50 DE 12,5 MM - MONTAGEM. AF_01/2024	SINAPI	Serviço	KG		425,30	12,83	5.456,59	0,17	89,96	B
91932	CABO DE COBRE FLEXÍVEL ISOLADO, 10 MM², ANTI-CHAMA 450/750 V, PARA CIRCUITOS TERMINAIS - FORNECIMENTO E INSTALAÇÃO. AF_03/2023	SINAPI	Serviço	M		234,80	23,08	5.419,18	0,17	90,12	B
101888	CABO DE COBRE ISOLADO, 25 MM², ANTI-CHAMA 450/750 V, INSTALADO EM ELETROCALHA OU PERFILADO - FORNECIMENTO E INSTALAÇÃO. AF_07/2025	SINAPI	Serviço	M		154,80	34,47	5.335,95	0,16	90,29	B
97807	LUMINÁRIA ARANDELA TIPO TARTARUGA, DE SOBREPOR, COM 1 LÂMPADA LED DE 8 W, SEM REATOR - FORNECIMENTO E INSTALAÇÃO. AF_06/2024	SINAPI	Serviço	UN		46,00	113,93	5.240,78	0,16	90,45	B
CPU3154	PORTA/PORTINHA EM ALUMÍNIO COR NUBP, DE ABRIR, 62 FLS, VAZADO, EM TUBO QUADRADO 3"X1,1/2" HORIZONTAIS E ENGRADADO E 1,1/2"X1,1/2" VERTICAIS, COM ESPACAMENTO DE 12CM.	Composições Próprias	Serviço	M2		9,80	517,49	5.071,40	0,16	90,60	B
94231	RUFO EM CHAPA DE AÇO GALVANIZADO NÚMERO 24, CORTÉ DE 25 CM, INCLUSIVE TRANSPORTE VERTICAL. AF_07/2019	SINAPI	Serviço	M		76,68	65,20	4.999,53	0,15	90,75	B
CPU2614	PLACA (ESPELHO) 1 POSTO HORIZONTAL 4x2 PIAL PLUS	Composições Próprias	Serviço	UN		454,00	10,93	4.962,22	0,15	90,91	B
99253	CAIXA ENTERRADA HIDRÁULICA RETANGULAR EM ALVENARIA COM TUJOS CERÂMICOS MACIÇOS, DIMENSÕES INTERNAS: 0,60X0,60 X 0,60 M PARA REDE DE DRENAGEM. AF_12/2020	SINAPI	Serviço	UN		7,00	706,25	4.943,75	0,15	91,06	B
94451	CUMEIRA PARA TELHA DE FIBROCIMENTO ESTRUTURAL E = 6 MM, INCLUSIVE ACESSÓRIOS DE FIXAÇÃO E IÇAMENTO. AF_07/2019	SINAPI	Serviço	M		33,40	147,09	4.912,80	0,15	91,21	B
91837	ELETRODUTO FLEXÍVEL CORRUGADO REFORÇADO, PVC, DN 32 MM (1"), PARA CIRCUITOS TERMINAIS, INSTALADO EM FORRO - FORNECIMENTO E INSTALAÇÃO. AF_03/2023	SINAPI	Serviço	M		147,80	32,05	4.736,99	0,14	91,35	B
97331	TUBO EM COBRE FLEXÍVEL, DN 1/4", COM ISOLAMENTO, INSTALADO EM RAMAL DE ALIMENTAÇÃO DE AR CONDICIONADO COM CONDENSADORA CENTRAL - FORNECIMENTO E INSTALAÇÃO. AF_12/2015	SINAPI	Não cadastrado	M		136,00	34,63	4.709,68	0,14	91,50	B
CPU2541	PORTA ALUMÍNIO ANODIZADO NATURAL 1 FOLHA DE ABRIR.	Composições Próprias	Serviço	m²		2,52	1.811,77	4.565,66	0,14	91,64	B
101910	EXTINTOR DE INCÊNDIO PORTÁTIL, COM CARGA DE POS DE 8 KG, CLASSE BC - FORNECIMENTO E INSTALAÇÃO. AF_01/2026_PJ	SINAPI	Serviço	UN		10,00	452,94	4.529,40	0,14	91,77	B
CPU3083	TUBO PVC RÍGIDO, TIPO COLETOR ESGOTO, JUNTA ELÁSTICA, DN= 100 MM, INCLUSIVE CONEXÕES	Composições Próprias	OUTROS	M		64,70	68,55	4.435,18	0,14	91,91	B
CPU3093	COBERTURA EM CHAPA POLICARBONATO ALVEOLAR 10MM	Composições Próprias	OUTROS	m²		34,41	124,76	4.292,99	0,13	92,04	B
CPU3144	ESTACAO DE CHAMADA DE LEITO.COM INTERRUPTOR DE EMBUTIR COM COMANDOS DE CHAMADAS,EMERGENCIA E PRESENCIA FIXADA SOBRE CAIXA 4"x4" EMBUTIDA NA PAREDE.FORNECIMENTO E COLOCACAO	Composições Próprias	OUTROS	UN		6,00	711,71	4.270,26	0,13	92,17	B
CPU3141	PORTA COMPLETA MADEIRA 2 FL.1,69x2,10m LISA FER VAJE-DEM	Composições Próprias	OUTROS	UN		2,00	2.090,95	4.181,00	0,13	92,30	B
CPU2652	CABO DE COBRE PP CORDOPLAST 4 X 2,5 MM2, 450/750V - FORNECIMENTO E INSTALAÇÃO	Composições Próprias	Serviço	M		185,00	22,42	4.147,70	0,13	92,43	B
103979	TUBO, PVC, SOLDÁVEL, DE 50MM, INSTALADO EM RAMAL DE DISTRIBUIÇÃO DE ÁGUA - FORNECIMENTO E INSTALAÇÃO. AF_06/2022	SINAPI	Serviço	M		100,90	39,73	4.008,75	0,12	92,55	B
C1402	FORMA PLANA CHAPA COMPENSADA RESINADA, ESP = 10mm PIGALERIA E BUEIROS CAPEADOS	SEINFRA	Serviço	M2		45,00	88,37	3.976,05	0,12	92,67	B
CPU2561	TORNEIRA MISTURADOR CLÍNICA DE MESA COM AREJADOR ARTICULADO, ACIONAMENTO COTOVELO	Composições Próprias	Serviço	UN		8,00	481,97	3.855,76	0,12	92,79	B
88465	FUNDO SELADOR ACRÍLICO, APLICAÇÃO MANUAL EM PAREDE, UIMA DEMO. AF_04/2023	SINAPI	Serviço	M2		715,44	5,32	3.806,14	0,12	92,90	B
100709	DOBRADIÇA EM AÇO FERRO, 3" X 2 1/2", E=1,9 A 2MM, SEN ANEL, CROMADO OU ZINCADO, TAMPA BOLA, COM PARAFUSOS. AF_10/2025	SINAPI	Serviço	UN		46,00	82,20	3.781,20	0,12	93,02	B
CPU2611	CAIXA DE PASSAGEM DE AÇO C/ TAMPA APARAFUSADA 302X302X120	Composições Próprias	Serviço	UN		12,00	313,43	3.761,16	0,11	93,13	B
CPU2591	CAIXA DE PASSAGEM EM ALVENARIA DE TUBOS MACIÇOS ESP. = 0,12M, DIM. INT. = 0,50 X 0,50 X 0,60M, COM GRELHA DE FERRO FUNDIDO	Composições Próprias	Serviço	un		4,00	931,85	3.727,40	0,11	93,25	B
103689	FORNECIMENTO E INSTALAÇÃO DE PLACA DE OBRA COM CHAPA GALVANIZADA E ESTRUTURA DE MADEIRA. AF_03/2022_PJ	SINAPI	Serviço	M2		6,00	619,31	3.715,86	0,11	93,36	B
CPU2554	PISO ALTA RESISTÊNCIA OU INDUSTRIAL DE 12 MM, COMUM, COR CINZA, COM JUNTAS PLÁSTICAS, SEM POLIMENTO, EXCLUSIVE ARGAMASSA DE REGULARIZAÇÃO, APLICADO	Composições Próprias	Serviço	m²		67,98	52,83	3.591,38	0,11	93,47	B
CPU2527	BARRACAÇÃO ABERTO PARA APOIO À PRODUÇÃO (CARPINTARIA, CENTRAL DE ARMAÇÃO, OFICINA, ETC.) C/ TESSOURAS, TELHA 4MM, PISO EM CONCRETO DESEMPOLADO	Composições Próprias	Serviço	m²		16,00	216,66	3.466,59	0,11	93,58	B
89987	REGISTRO DE GAVETA BRUTO, LATÃO, ROSCÁVEL, 3/4", COM ACABAMENTO E CANOPLA CROMADAS - FORNECIMENTO E INSTALAÇÃO. AF_08/2021	SINAPI	Serviço	UN		28,00	119,75	3.353,00	0,10	93,68	B
91928	CABO DE COBRE FLEXÍVEL ISOLADO, 4 MM², ANTI-CHAMA 450/750 V, PARA CIRCUITOS TERMINAIS - FORNECIMENTO E INSTALAÇÃO. AF_03/2023	SINAPI	Serviço	M		357,80	9,20	3.291,76	0,10	93,78	B
90100	ESCAVAÇÃO MECANIZADA DE VALA COM PROF. ATE 1,5 M (MÉDIA MONTANTE E JUSANTE/UMA COMPOSIÇÃO POR TRECHO), RETROESCAV. (0,26 M3), LARG. DE 0,8 M A 1,5 M, EM SOLO DE 1ª CATEGORIA, EM LOCAIS COM ALTO NÍVEL DE INTERFERÊNCIA. AF_06/2022	SINAPI	Serviço	M3		190,69	17,26	3.291,30	0,10	93,88	B
97961	CAIXA PARA BÓCA DE LOBO COMBINADA COM GRELHA RETANGULAR, EM ALVENARIA COM BLOCOS DE CONCRETO, DIMENSÕES INTERNAS: 1,30X1,30 X 2 M. AF_12/2020	SINAPI	Serviço	UN		1,00	3.253,03	3.253,03	0,10	93,98	B
CPU2559	FUNIL EXPURGO HOSPITALAR DE AÇO INOX 304 290X300MM E= 0,8MM SEM MESA PARA EMBUTIR - MIRONOX OU SIMILAR	Composições Próprias	Serviço	UN		1,00	3.201,99	3.201,99	0,10	94,08	B
CPU2105	RALO SECO PVC QUADRADO 15x15 COM GRELHA	Composições Próprias	Serviço	UN		21,00	145,88	3.063,48	0,09	94,17	B
CPU2578	TUBO DE PVC RÍGIDO SOLDÁVEL MARROM, DN= 40 MM, (1 1/4"), INCLUSIVE CONEXÕES	Composições Próprias	Serviço	M		48,90	62,53	3.057,71	0,09	94,27	B
104658	PISO PODOTÁTIL DE ALERTA OU DIRECIONAL, DE CONCRETO, ASSENTADO SOBRE ARGAMASSA. AF_03/2024	SINAPI	Serviço	M2		15,08	200,23	3.015,46	0,09	94,36	B
CPU2599	ABRIGO DE SOBREPOM EM CHAPA DE AÇO CARBONO PINTADO COM TINTA A BASE DE EPOXI VERMELHA, DIMENSÕES 75X35X25CM	Composições Próprias	Serviço	UN		5,00	590,37	2.951,85	0,09	94,45	B
100867	BARRA DE APOIO RETA, EM AÇO INOX POLIDO, COMPRIMENTO 70 CM, FIXADA NA PAREDE - FORNECIMENTO E INSTALAÇÃO. AF_02/2026	SINAPI	Serviço	UN		5,00	576,35	2.881,75	0,09	94,54	B
92964	CABO DE COBRE FLEXÍVEL ISOLADO, 25 MM², ANTI-CHAMA 0,6/1,0 KV, PARA REDE ENTERRADA DE DISTRIBUIÇÃO DE ENERGIA ELÉTRICA - FORNECIMENTO E INSTALAÇÃO. AF_12/2021	SINAPI	Serviço	M		74,10	38,54	2.855,81	0,09	94,62	B
CPU3158	OUTO FLEXÍVEL DE ALUMÍNIO C/ ISOLAM. TERM. LA VIDRO 100MM 4"	Composições Próprias	OUTROS	M		52,00	54,59	2.837,12	0,09	94,71	B
CPU3143	BARRA DE APOIO, RETA, FIXA, EM AÇO INOX, L=80CM, D=1 1/4", JACKWAL OU SIMILAR	Composições Próprias	OUTROS	UN		10,00	278,01	2.780,10	0,08	94,80	B
C4783	TAMPA EM CONCRETO ARMADO, ESPESURA 0,15M	SEINFRA	Serviço	M2		9,00	301,72	2.715,48	0,08	94,88	B
104328	CAIXA SIFONADA, COM GRELHA QUADRADA, PVC, DN 150 X 150 X 50 MM, JUNTA SOLDÁVEL, FORNECIDA E INSTALADA EM RAMAL DE DESCARGA OU EM RAMAL DE ESGOTO SANITÁRIO. AF_06/2022	SINAPI	Serviço	UN		26,00	104,30	2.711,80	0,08	94,96	B
CPU2544	PORTA CORTA FOGO, DE ABRIR, 92 FOLHAS, EM CHAPA DE AÇO GALVANIZADO Nº24, BATENTE EM CHAPA Nº16, CLASSE 90, ISOLANTE EM MANTA CERÂMICA INCOMBUSTÍVEL E=5CM DOBRADIÇAS TIPO HELICOIDAL EM AÇO 1010/1020, E FECHADURA REVERSÍVEL, SEM CHAVE	Composições Próprias	Serviço	m²		3,15	940,09	2.846,28	0,06	95,04	C
103946	PLANTIO DE GRAMA ESMERALDA OU SÃO CARLOS OU CURITIBANA, EM PLACAS. AF_07/2024	SINAPI	Serviço	M2		109,55	23,49	2.573,32	0,08	95,12	C
CPU3178	HASTE ATERRAMENTO COBRADA 5/8" x 2,40m 6715 6710106 - MAGNET	Composições Próprias	Serviço	UN		12,00	214,14	2.569,88	0,08	95,20	C
C0710	CARGA MECANIZADA DE TERRA EM CAMINHÃO BASCULANTE	SEINFRA	Serviço	M3		476,54	5,39	2.568,55	0,08	95,28	C
87553	EMBUDO, EM ARGAMASSA TRAZO 1:2:3, PREPARO MECÂNICO, APLICADO MANUALMENTE EM PAREDES INTERNAS DE AMBIENTES COM ÁREA MAIOR QUE 10M², E = 10MM, COM TALISCAS. AF_03/2024	SINAPI	Serviço	M2		84,90	30,15	2.558,03	0,08	95,36	C
93008	ELETRODUTO RÍGIDO ROSCÁVEL, PVC, DN 80 MM (1 1/2"), PARA REDE ENTERRADA DE DISTRIBUIÇÃO DE ENERGIA ELÉTRICA - FORNECIMENTO E INSTALAÇÃO. AF_12/2021	SINAPI	Serviço	M		115,60	22,12	2.557,07	0,08	95,43	C
CPU2576	LIPEZA GERAL	Composições Próprias	Serviço	m²		500,17	5,06	2.530,86	0,08	95,51	C
C2533	TRANSPORTE DE MATERIAL, EXCETO ROCHA EM CAMINHÃO ATÉ 5 KM	SEINFRA	Serviço	M3		81,99	40,19	2.490,75	0,08	95,59	C
101528	ENTRADA DE ENERGIA ELÉTRICA, AEREA, TRIFÁSICA, COM CAIXA DE EMBUTIR, CABO DE 10 MM2 E DISJUNTOR DN 50A, (NÃO INCLUSIVE O POSTE DE CONCRETO). AF_12/2025	SINAPI	Serviço	UN		1,00	2.465,36	2.465,36	0,08	95,66	C
92771	ARMAÇÃO DE LAJE DE ESTRUTURA CONVENCIONAL DE CONCRETO ARMADO UTILIZANDO AÇO CA-50 DE 10,0 MM - MONTAGEM. AF_06/2022	SINAPI	Serviço	KG		197,50	12,42	2.452,99	0,07	95,74	C
C2788	ESCAVAÇÃO MECÂNICA SOLO DE 1A CAT. PROF. ATE 2,00m	SEINFRA	Serviço	M3		202,84	12,02	2.438,13	0,07	95,81	C
94276	ASSENTAMENTO DE GUIA (MÉDIO) EM TRECHO CURVO, CONFECCIONADA EM CONCRETO PRÉ-FABRICADO, DIMENSÕES 100X10X13X20 CM (COMPRIMENTO X BASE INFERIOR X BASE SUPERIOR X ALTURA). AF_01/2024	SINAPI	Serviço	M		45,20	53,61	2.423,17	0,07	95,89	C
C2796	ESCAVAÇÃO MECÂNICA SOLO DE 2A CAT. PROF. ATE 2,00m	SEINFRA	Serviço	M3		86,92	27,88	2.405,94	0,07	95,96	C
CPU2878	LEITOS + PORCA E ARRUELA 1/4"	Composições Próprias	Serviço	CJ		407,00	5,80	2.397,23	0,07	96,03	C
CPU2838	TUBO PVC RÍGIDO, TIPO COLETOR ESGOTO, JUNTA ELÁSTICA, DN= 150 MM, INCLUSIVE CONEXÕES	Composições Próprias	OUTROS	M		25,00	94,94	2.373,50	0,07	96,11	C
92770	ARMAÇÃO DE LAJE DE ESTRUTURA CONVENCIONAL DE CONCRETO ARMADO UTILIZANDO AÇO CA-50 DE 8,0 MM - MONTAGEM. AF_06/2022	SINAPI	Serviço	KG		187,40	14,05	2.351,97	0,07	96,18	C
CPU2546	BARRA DE APOIO, RETA, FIXA, EM AÇO INOX, L=40CM, D=1 1/4", JACKWAL OU SIMILAR	Composições Próprias	Serviço	UN		16,00	143,78	2.300,48	0,07	96,25	C
CPU3162	DIVISÓRIA NAVAL (PANEL COM VIDRO), E=40MM, COM PERFIS EM AÇO - FORNECIMENTO E APLICAÇÃO	Composições Próprias	Serviço	M2		13,98	161,88	2.257,05	0,07	96,32	C
CPU2839	LUMINÁRIA DE EMBUTIR PLAFON 18W LED BRANCO FRIO 22,5x22,5	Composições Próprias	Serviço	UN		20,00	109,44	2.188,90	0,07	96,38	C
CPU2827	SUPORTE VERTICAL 150 X 150 MM PARA FIXAÇÃO DE ELETROCALHA METÁLICA (REF. MOPA OU SIMILAR)	Composições Próprias	Serviço	UN		65,00	33,39	2.170,35	0,07	96,45	C
92698	TUBO DE PVC PARA REDE COLETOIRA DE ESGOTO DE PAREDE MACIÇA, DN 200 MM, JUNTA ELÁSTICA - FORNECIMENTO E ASSENTAMENTO. AF_01/2021	SINAPI	Serviço	M		11,50	183,86	2.114,39	0,06	96,51	C
CPU2872	INTERRUPTOR DIFERENCIAL BIPOLAR DR 25A, 30MA 90KA	Composições Próprias	Serviço	UN		11,00	182,57	2.008,27	0,06	96,58	C
CPU3139	PORTA COMPLETA MADEIRA 1 FL.1,26x2,10m	Composições Próprias	OUTROS	UN		1,00	1.998,31	1.998,31	0,06	96,64	C
103290	TUBO EM COBRE FLEXÍVEL, DN 3/8", COM ISOLAMENTO, INSTALADO EM FORRO, PARA RAMAL DE ALIMENTAÇÃO DE AR CONDICIONADO, INCLUSIVE FIXADOR. AF_11/2023	SINAPI	Serviço	M		32,00	60,89	1.948,48	0,06	96,70	C
100876	BANCO ARTICULADO, EM AÇO INOX, PARA PCD, FIXADO NA PAREDE - FORNECIMENTO E INSTALAÇÃO. AF_02/2026	SINAPI	Serviço	UN		1,00	1.922,72	1.922,72	0,06	96,78	C
CPU2835	SOQUETE OU BOCAL DE PORCELANA E27 DE TEMPO, REF.MT-2233, MARCA DECORLUX OU SIMILAR	Composições Próprias	Serviço	UN		107,00	17,84	1.908,88	0,06	96,81	C
91937	CAIXA OCTOGONAL, 3" X 3", PVC, INSTALADA EM LAJE - FORNECIMENTO E INSTALAÇÃO. AF_03/2023	SINAPI	Serviço	UN		99,00	18,98	1.876,05	0,06	96,87	C
91899	TOMADA MÉDIA DE EMBUTIR (1 MÓDULO), 2P+1T 10 A, INCLUSIVE SUPORTE E PLACA - FORNECIMENTO E INSTALAÇÃO. AF_03/2023	SINAPI	Serviço	UN		47,50	1.856,40	1.856,40	0,06	96,93	C
86900	CUBA DE EMBUTIR RETANGULAR DE AÇO INOXÍVEL, 48 X 30 X 12 CM - FORNECIMENTO E INSTALAÇÃO. AF_02/2026	SINAPI	Serviço	UN		8,00	224,79	1.798,24	0,05	96,98	C

CPU2808	VERGALHAO AÇO GALV COM ROSCA TOTAL PARA PERFILADO 114"	Composições Próprias	Serviço	M		67,00	26,77	1.793,59	0,05	97,04	C
104063	CURVA LONGA, 45 GRAUS, PVC OCRE, JUNTA ELÁSTICA, DN 100 MM, PARA COLETOR PREDIAL DE ESGOTO. AF_06/2022	SINAPI	Serviço	UN		19,00	87,35	1.659,65	0,05	97,09	C
102197	PINTURA FUNDO NIVELADOR ALUÓDICO BRANCO EM MADEIRA. AF_01/2021	SINAPI	Serviço	M2		61,69	26,60	1.540,05	0,05	97,14	C
CPJ3159	CENTRAL MANIFOLD PARA CILINDROS 2 X 2 PARA OXIGÊNIO, AR COMPRIMIDO E ÓXIDO NITROSO COM SERPENTINA E SEM VÁLVULA DE ALTA PRESSÃO	Composições Próprias	OUTROS	UN		1,00	1.634,40	1.634,40	0,05	97,19	C
97330	TUBO EM COBRE FLEXÍVEL, DN 50", COM ISOLAMENTO, INSTALADO EM RAMAL DE ALIMENTAÇÃO DE AR-CONDICIONADO - FORNECIMENTO E INSTALAÇÃO. AF_07/2025	SINAPI	Serviço	M		16,00	98,24	1.568,32	0,05	97,24	C
94570	JANELA DE ALUMÍNIO DE CORRER COM 2 FOLHAS PARA VIDROS (VIDROS INCLUSOS), BATENTE/ REQUADRO 6 A 14 CM, ACABAMENTO COM ACETATO OU BRILHANTE, FIXAÇÃO COM PARAFUSO, SEM GUARNIÇÃO ALZAR, DIMENSÕES 100X120 CM, VEDAÇÃO COM SILICONE, EXCLUSIVE CONTRAMARCO - FORNECIMENTO E INSTALAÇÃO. AF_11/2024	SINAPI	Serviço	M2		4,32	356,91	1.541,85	0,05	97,28	C
CPJ2347	LUMINÁRIA DE EMERGÊNCIA 30 LEDS BIVOLT DE INTELLBRAS	Composições Próprias	Serviço	UN		33,00	45,55	1.503,48	0,05	97,33	C
91994	TOMADA MÉDIA DE EMBUTIR (1 MÓDULO), 2P+1T 10 A, SEM SUPORTE E SEM PLACA - FORNECIMENTO E INSTALAÇÃO. AF_03/2023	SINAPI	Serviço	UN		45,00	32,62	1.500,52	0,05	97,38	C
CPJ2297	SACIA SIFONADA COM CAIXA DE DESCARGA ACOPLADA E TAMPA - INFANTIL	Composições Próprias	OUTROS	UN		1,00	1.492,67	1.492,67	0,05	97,42	C
101882	QUADRO DE DISTRIBUIÇÃO DE ENERGIA EM CHAPA DE AÇO GALVANIZADO, DE EMBUTIR, COM BARRAMENTO TRIFÁSICO, PARA 30 DISJUNTORES DIN 225A - FORNECIMENTO E INSTALAÇÃO. AF_07/2025	SINAPI	Serviço	UN		1,00	1.484,90	1.484,90	0,05	97,47	C
98307	TOMADA DE REDE RJ45 - FORNECIMENTO E INSTALAÇÃO. AF_09/2025	SINAPI	Serviço	UN		16,00	77,07	1.387,26	0,04	97,51	C
102219	PINTURA TINTA DE ACABAMENTO (PIGMENTADA) ESMALTE SINTÉTICO ACETINADO EM MADEIRA, 2 DEMÃOS. AF_01/2021	SINAPI	Serviço	M2		61,69	21,92	1.352,24	0,04	97,55	C
CPJ2556	HIDRÔMETRO EM BRONZE, DIÂMETRO DE 40 MM (1 1/2")	Composições Próprias	Serviço	UN		1,00	1.350,36	1.350,36	0,04	97,59	C
CPJ2673	LETRA EM AÇO INOX ESCOVADO/POLIDO 20 X 20CM - INSTALADO	Composições Próprias	Serviço	UN		10,00	134,10	1.348,10	0,04	97,63	C
89731	JOELHO 90 GRAUS, PVC, SERIE NORMAL, ESGOTO PREDIAL, DN 50 MM, JUNTA ELÁSTICA, FORNECIDO E INSTALADO EM RAMAL DE DESCARGA OU RAMAL DE ESGOTO SANITÁRIO. AF_06/2022	SINAPI	Serviço	UN		63,00	21,00	1.323,00	0,04	97,67	C
91930	CABO DE COBRE FLEXÍVEL ISOLADO, 6 MM², ANTI-CHAMA 450/750 V, PARA CIRCUITOS TERMINAIS - FORNECIMENTO E INSTALAÇÃO. AF_03/2023	SINAPI	Serviço	M		102,20	12,85	1.313,27	0,04	97,71	C
CPJ3142	CUBA DE LOUÇA DE EMBUTIR REDONDA	Composições Próprias	OUTROS	UN		8,00	162,88	1.301,28	0,04	97,75	C
88919	TANQUE DE LOUÇA BRANCA COM COLUNA, 30L OU EQUIVALENTE, INCLUSIVE SIFÃO FLEXÍVEL EM PVC, VÁLVULA METÁLICA E TORNEIRA DE METAL, CROMADO PADRÃO MEDIO - FORNECIMENTO E INSTALAÇÃO. AF_02/2026	SINAPI	Serviço	UN		1,00	1.297,49	1.297,49	0,04	97,79	C
89811	CURVA CURTA 90 GRAUS, PVC, SERIE NORMAL, ESGOTO PREDIAL, DN 100 MM, JUNTA ELÁSTICA, FORNECIDO E INSTALADO EM PRUMADA DE ESGOTO SANITÁRIO OU VENTILAÇÃO. AF_06/2022	SINAPI	Serviço	UN		22,00	58,92	1.296,24	0,04	97,83	C
93009	ELETRODUTO RÍGIDO ROSCÁVEL, PVC, DN 80 MM (3"), PARA REDE ENTERRADA DE DISTRIBUIÇÃO DE ENERGIA ELÉTRICA - FORNECIMENTO E INSTALAÇÃO. AF_12/2021	SINAPI	Serviço	M		38,80	32,51	1.264,83	0,04	97,87	C
C0928	CORTE E ATERRO COMPENSADO SICONTELE DO GRAU DE COMPACTAÇÃO	SEINFRA	Serviço	M3		111,06	11,09	1.231,65	0,04	97,91	C
91179	FIXAÇÃO DE TUBOS HORIZONTAIS DE PVC ÁGUA/PVC ESGOTO/PVC PLUVIAL/PVOPPR/COBRE OU AÇO, DIÂMETROS MENORES OU IGUAIS A 40 MM, COM ABRAÇADEIRA METÁLICA RÍGIDA TIPO D COM PARAFUSO DE FIXAÇÃO 1 1/4", FIXADA DIRETAMENTE NA LAJE OU PAREDE. AF_09/2023	SINAPI	Serviço	M		40,00	30,39	1.215,60	0,04	97,95	C
CPJ2596	PLACA DE SINALIZAÇÃO FOTOLUMINESCENTE, 38X19 CM, EM PVC, COM SETA INDICATIVA DE SENTIDO (ESQUERDA OU DIREITA) DE SAÍDA DE EMERGÊNCIA-PLACA S2	Composições Próprias	Serviço	UN		39,00	30,63	1.206,27	0,04	97,98	C
103838	COTOVELO EM COBRE, DN 15 MM, 90 GRAUS, SEM ANEL DE SOLDA, INSTALADO EM RAMAL E SUB-RAMAL DE GÁS MEDICINAL - FORNECIMENTO E INSTALAÇÃO. AF_04/2022	SINAPI	Serviço	UN		50,00	23,00	1.150,00	0,04	98,02	C
92765	ARMADURA DE PILAR OU VIGA DE ESTRUTURA CONVENCIONAL DE CONCRETO ARMADO UTILIZANDO AÇO CA-50 DE 20,0 MM - MONTAGEM. AF_05/2023	SINAPI	Serviço	KG		93,40	11,87	1.108,65	0,03	98,05	C
101695	DISJUNTOR TERMOMAGNÉTICO TRIPOLAR, CORRENTE NOMINAL DE 125A - FORNECIMENTO E INSTALAÇÃO. AF_07/2025	SINAPI	Serviço	UN		2,00	545,10	1.090,20	0,03	98,09	C
CPJ3175	QUADRO DE DISTRIBUIÇÃO UNIVERSAL DE SOBREPOR, PARA DISJUNTORES 34 DIN / 24 BOLT-ON - 150 A - SEM COMPONENTES	Composições Próprias	Serviço	UN		1,00	1.088,18	1.088,18	0,03	98,12	C
CPJ2989	CHUMBADOR 3/8" X 2 1/2" COM PARAFUSO CBA/CB/CBT ZINCADO	Composições Próprias	Serviço	UN		67,00	16,20	1.085,40	0,03	98,15	C
CPJ3160	CENTRAL MANIFOLD PARA CILINDROS 1 X 1 PARA OXIGÊNIO, AR COMPRIMIDO E ÓXIDO NITROSO COM SERPENTINA E SEM VÁLVULA DE ALTA PRESSÃO	Composições Próprias	OUTROS	UN		1,00	1.082,65	1.082,65	0,03	98,19	C
104746	MINI CAPTOR PARA SPDA - FORNECIMENTO E INSTALAÇÃO. AF_08/2023	SINAPI	Serviço	UN		31,00	34,02	1.054,62	0,03	98,22	C
CPJ2579	TUBO DE PVC RÍGIDO BRANCO, PONTAS LISAS, SOLDÁVEL, LINHA ESGOTO SERIE NORMAL, DN= 40 MM, INCLUSIVE CONEXÕES	Composições Próprias	Serviço	M		22,80	45,59	1.048,57	0,03	98,25	C
CPJ3173	TERMINAL 100 X 75 MM, ZINCADO, PARA ELETROCALHA METÁLICA (REF. MOPA OU SIMILAR)	Composições Próprias	Serviço	UN		1,00	1.032,58	1.032,58	0,03	98,28	C
CPJ3177	CAIXA DE PASSAGEM ELÉTRICA 40x40x40 COM TAMPAO FERRO FUNDIDO	Composições Próprias	Serviço	UN		1,00	1.030,31	1.030,31	0,03	98,31	C
CPJ2646	LUMINÁRIA LED REDONDA DE EMBUTIR PARA PAREDE OU PISO, ÁREA INTERNA OU EXTERNA, BIVOLT - POTÊNCIA 6 W	Composições Próprias	Serviço	UN		6,00	126,85	1.014,80	0,03	98,34	C
96884	ELETRODUTO PVC RÍGIDO, DIÂMETRO 40MM, COM 3 METROS, PARA SPDA - FORNECIMENTO E INSTALAÇÃO. AF_08/2023	SINAPI	Serviço	UN		14,00	72,13	1.009,82	0,03	98,37	C
91934	CABO DE COBRE FLEXÍVEL ISOLADO, 16 MM², ANTI-CHAMA 450/750 V, PARA CIRCUITOS TERMINAIS - FORNECIMENTO E INSTALAÇÃO. AF_03/2023	SINAPI	Serviço	M		30,10	33,31	1.002,83	0,03	98,40	C
89728	CURVA CURTA 90 GRAUS, PVC, SERIE NORMAL, ESGOTO PREDIAL, DN 40 MM, JUNTA SOLDÁVEL, FORNECIDO E INSTALADO EM RAMAL DE DESCARGA OU RAMAL DE ESGOTO SANITÁRIO. AF_06/2022	SINAPI	Serviço	UN		59,00	16,67	983,53	0,03	98,44	C
98111	CAIXA DE INSPEÇÃO PARA ATERRAMENTO, CIRCULAR, EM POLIETILENO, DIÂMETRO INTERNO = 0,3 M. AF_12/2020	SINAPI	Serviço	UN		12,00	81,71	980,52	0,03	98,47	C
CPJ2580	TORNEIRA CLÍNICA COM VOLANTE TIPO ALAVANCA	Composições Próprias	Serviço	UN		2,00	489,13	938,26	0,03	98,49	C
90373	JOELHO 90 GRAUS COM BUCHA DE LATÃO, PVC, SOLDÁVEL, DN 25MM, X 1/2" INSTALADO EM RAMAL OU SUB-RAMAL DE ÁGUA - FORNECIMENTO E INSTALAÇÃO. AF_06/2022	SINAPI	Serviço	UN		55,00	17,00	935,00	0,03	98,52	C
96544	ARMADURA DE BLOCO UTILIZANDO AÇO CA-50 DE 6,3 MM - MONTAGEM. AF_01/2024	SINAPI	Serviço	KG		41,30	21,83	901,57	0,03	98,55	C
COM-04363830	DISJUNTOR TRIPOLAR 80 A, PADRÃO DIN (LINHA BRANCA) CURVA DE DISPARO C, CORRENTE DE INTERRUPÇÃO 10KA, REF - SIEMENS 5SK1 OU SIMILAR	Composições Próprias	Serviço	UN		2,00	448,63	907,26	0,03	98,58	C
CPJ2820	INTERRUPTOR DIFERENCIAL BIPOLAR DN 40A, 30MA 7 0KA, REFERÊNCIA SIEMENS, SCHNEIDER, WEG OU EQUIVALENTE	Composições Próprias	Serviço	UN		4,00	221,11	884,44	0,03	98,60	C
CPJ2630	EMENDA PARA ELETROCALHA TIPO U 100X100	Composições Próprias	Serviço	UN		48,00	18,36	881,28	0,03	98,63	C
CPJ2613	PLACA COM UM FURO IMPEREA BRANCO IRIEL P/ SAÍDA CABO DE SOM	Composições Próprias	Serviço	UN		36,00	23,10	877,80	0,03	98,66	C
91935	CABO DE COBRE FLEXÍVEL ISOLADO, 16 MM², ANTI-CHAMA 0,8/1 0 KV, PARA CIRCUITOS TERMINAIS - FORNECIMENTO E INSTALAÇÃO. AF_03/2023	SINAPI	Serviço	M		24,70	34,92	862,52	0,03	98,68	C
89489	CURVA 90 GRAUS, PVC, SOLDÁVEL, DN 25MM, INSTALADO EM PRUMADA DE ÁGUA - FORNECIMENTO E INSTALAÇÃO. AF_06/2022	SINAPI	Serviço	UN		85,00	9,92	853,12	0,03	98,71	C
91953	INTERRUPTOR SIMPLES (1 MÓDULO), 10A/250V, INCLUINDO SUPORTE E PLACA - FORNECIMENTO E INSTALAÇÃO. AF_03/2023	SINAPI	Serviço	UN		21,00	40,50	850,50	0,03	98,74	C
97886	CAIXA ENTERRADA ELÉTRICA RETANGULAR, EM ALVENARIA COM TUOLOS CERÂMICOS MACIÇOS, FUNDO COM BRITA, DIMENSÕES INTERNAS 0,300/300/3 M. AF_12/2020	SINAPI	Serviço	UN		4,00	212,42	849,68	0,03	98,76	C
103322	ALVENARIA DE VEDAÇÃO DE BLOCOS CERÂMICOS FURADOS NA VERTICAL DE 9X19X39 CM (ESPESURA 9 CM) E ARGAMASSA DE ASSENTAMENTO COM PREPARO EM BETONEIRA. AF_12/2021	SINAPI	Serviço	M2		11,17	75,21	840,09	0,03	98,79	C
CPJ2557	CAVATEIRO DE CANTO REF. L101 DECA OU EQUIVALENTE, INCLUSIVE VÁLVULA, SIFÃO E ENGATES CROMADOS, EXCLUSIVE TORNEIRA	Composições Próprias	Serviço	UN		1,00	818,15	818,15	0,03	98,81	C
92022	INTERRUPTOR SIMPLES (1 MÓDULO) COM 1 TOMADA DE EMBUTIR 2P+1T 10 A, SEM SUPORTE E SEM PLACA - FORNECIMENTO E INSTALAÇÃO. AF_03/2023	SINAPI	Serviço	UN		15,00	53,88	808,20	0,02	98,84	C
CPJ3174	QUADRO DE DISTRIBUIÇÃO DE ENERGIA, DE EMBUTIR, COM 24 DIVISÕES MODULARES, COM BARRAMENTO	Composições Próprias	Serviço	UN		1,00	782,37	782,37	0,02	98,86	C
CPJ3157	OUTO FLEXÍVEL DE ALUMÍNIO C/ ISOLAM. TERMI- LA VIDRO 150MM Ø"	Composições Próprias	OUTROS	M		12,00	64,28	771,36	0,02	98,89	C
CPJ3167	PLACA CEGA 4"x4"	Composições Próprias	Serviço	UN		21,00	33,57	704,87	0,02	98,91	C
95648	ROT CAVALETE PARA MEDIÇÃO DE ÁGUA - ENTRADA INDIVIDUALIZADA, EM CPVC DN 28 MM (1"), PARA 1 MEDIADOR - FORNECIMENTO E INSTALAÇÃO (EXCLUSIVE HIDRÔMETRO). AF_03/2024	SINAPI	Serviço	UN		1,00	703,26	703,26	0,02	98,93	C
CPJ2957	RALO HEMISFÉRICO 100mm PVC (RALO ABACAXI)	Composições Próprias	OUTROS	UN		8,00	85,72	685,76	0,02	98,95	C
CPJ2694	DISJUNTOR CAIXA MOLDADE, TERMOMAGNÉTICO FIXO, TRIPOLAR 200A, ICU, 50KA, 400/500VCA, REFERÊNCIA SIEMENS, SOPSANO, SCHNEIDER OU EQUIVALENTE	Composições Próprias	Serviço	UN		1,00	683,47	683,47	0,02	98,97	C
100574	ESPALHAMENTO DE MATERIAL COM TRATOR DE ESTEIRAS. AF_09/2024	SINAPI	Serviço	M3		347,81	1,89	657,36	0,02	98,99	C
89869	TE, PVC, SOLDÁVEL, DN 25MM, INSTALADO EM DRENO DE AR-CONDICIONADO - FORNECIMENTO E INSTALAÇÃO. AF_08/2022	SINAPI	Serviço	UN		50,00	13,06	654,50	0,02	99,01	C
103986	CURVA 90 GRAUS, PVC, SOLDÁVEL, DN 50MM, INSTALADO EM RAMAL DE DISTRIBUIÇÃO DE ÁGUA - FORNECIMENTO E INSTALAÇÃO. AF_06/2022	SINAPI	Serviço	UN		18,00	36,07	649,26	0,02	99,03	C
89732	JOELHO 45 GRAUS, PVC, SERIE NORMAL, ESGOTO PREDIAL, DN 50 MM, JUNTA ELÁSTICA, FORNECIDO E INSTALADO EM RAMAL DE DESCARGA OU RAMAL DE ESGOTO SANITÁRIO. AF_06/2022	SINAPI	Serviço	UN		29,00	21,92	635,68	0,02	99,05	C
90460	SUPORTE PARA 2 TUBOS HORIZONTAIS, ESPAÇADO A CADA 56 CM, EM PERFILADO COM COMPRIMENTO DE 25 CM FIXADO EM LAJE, POR METRO DE TUBULAÇÃO FIXADA. AF_08/2023	SINAPI	Serviço	M		16,00	34,69	624,24	0,02	99,07	C
89825	TE, PVC, SERIE NORMAL, ESGOTO PREDIAL, DN 50 X 50 MM, JUNTA ELÁSTICA, FORNECIDO E INSTALADO EM PRUMADA DE ESGOTO SANITÁRIO OU VENTILAÇÃO. AF_08/2022	SINAPI	Serviço	UN		25,00	24,69	617,25	0,02	99,09	C
C2793	ESCAVAÇÃO MECÂNICA SOLO DE 2A CAT. PROF. DE 2,01 a 4,00m	SEINFRA	Serviço	M3		15,21	40,49	615,85	0,02	99,11	C
89530	CUVA DE CORRER, PVC, SOLDÁVEL, DN 25MM, INSTALADO EM PRUMADA DE ÁGUA - FORNECIMENTO E INSTALAÇÃO. AF_06/2022	SINAPI	Serviço	UN		29,00	21,21	615,09	0,02	99,13	C
CPJ3166	CAIXA DE GORDURA EM PVC 303MM	Composições Próprias	Serviço	UN		1,00	607,66	607,66	0,02	99,14	C
86901	CUBA DE EMBUTIR OVAL EM LOUÇA BRANCA, 35 X 90CM OU EQUIVALENTE - FORNECIMENTO E INSTALAÇÃO. AF_02/2026	SINAPI	Serviço	UN		3,00	198,37	595,11	0,02	99,16	C
86883	SIFÃO DO TIPO FLEXÍVEL EM PVC 1" X 1 1/2" - FORNECIMENTO E INSTALAÇÃO. AF_02/2026	SINAPI	Serviço	UN		37,00	15,89	580,16	0,02	99,18	C
93011	ELETRODUTO RÍGIDO ROSCÁVEL, PVC, DN 86 MM (3"), PARA REDE ENTERRADA DE DISTRIBUIÇÃO DE ENERGIA ELÉTRICA - FORNECIMENTO E INSTALAÇÃO. AF_12/2021	SINAPI	Serviço	M		10,50	55,09	578,44	0,02	99,20	C
C3028	REBOCO C/ ARGAMASSA DE CIMENTO E AREIA PENEIRADA, TRAÇO 1:3	SEINFRA	Serviço	M2		8,80	65,86	577,80	0,02	99,22	C
C2790	ESCAVAÇÃO MECÂNICA SOLO DE 1A CAT. PROF. DE 2,01 a 4,00m	SEINFRA	Serviço	M3		35,46	15,93	565,39	0,02	99,23	C
C2632	CAIXA EM ALVENARIA (60x60x60cm) DE 12 TUOLOS COMUM, LASTRO DE BRITA E TAMPA DE CONCRETO	SEINFRA	Serviço	UN		1,00	551,36	551,36	0,02	99,25	C

100880	CHUVEIRO ELÉTRICO COMUM CORPO PLÁSTICO, TIPO DUCHA - FORNECIMENTO E INSTALAÇÃO. AF_02/2026	SINAPI	Serviço	UN		3,00	182,99	548,94	0,02	99,27	C
91843	CAIXA RETÂNGULAR 4" X 4" MÉDIA (1,30 M DO PISO), PVC, INSTALADA EM PAREDE - FORNECIMENTO E INSTALAÇÃO. AF_03/2023	SINAPI	Serviço	UN		21,00	25,79	541,59	0,02	99,28	C
91855	INTERRUPTOR PARALELO (1 MÓDULO), 10A/250V, INCLUINDO SUPORTE E PLACA - FORNECIMENTO E INSTALAÇÃO. AF_03/2023	SINAPI	Serviço	UN		11,00	49,22	541,42	0,02	99,30	C
91895	TOMADA MÉDIA DE EMBUTIR (1 MÓDULO), 2P+T 20 A, SEM SUPORTE E SEM PLACA - FORNECIMENTO E INSTALAÇÃO. AF_03/2023	SINAPI	Serviço	UN		15,00	35,75	536,29	0,02	99,32	C
93654	DISJUNTOR MONOPOLAR TIPO DIN, CORRENTE NOMINAL DE 16A - FORNECIMENTO E INSTALAÇÃO. AF_07/2025	SINAPI	Serviço	UN		35,00	15,19	531,65	0,02	99,33	C
CPU2504	LEITOS - PORÇA E ARRUELA 3/8"	Composições Próprias	Serviço	CJ		67,00	7,53	531,31	0,02	99,35	C
89357	TUBO, PVC, SOLDÁVEL, DE 32MM, INSTALADO EM RAMAL OU SUB-RAMAL DE ÁGUA - FORNECIMENTO E INSTALAÇÃO. AF_06/2022	SINAPI	Serviço	M		12,40	42,67	529,10	0,02	99,36	C
104345	JUNÇÃO DE REDUÇÃO INVERTIDA, PVC, SÉRIE NORMAL, ESGOTO PREDIAL, DN 100 X 50 MM, JUNTA ELÁSTICA, FORNECIDO E INSTALADO EM RAMAL DE DESCARGA OU RAMAL DE ESGOTO SANITÁRIO. AF_08/2022	SINAPI	Serviço	UN		9,00	56,64	527,76	0,02	99,38	C
89627	TE DE REDUÇÃO, PVC, SOLDÁVEL, DN 50MM X 25MM, INSTALADO EM PRUMADA DE ÁGUA - FORNECIMENTO E INSTALAÇÃO. AF_06/2022	SINAPI	Serviço	UN		20,00	25,85	517,00	0,02	99,40	C
89408	JOELHO 90 GRAUS, PVC, SOLDÁVEL, DN 25MM, INSTALADO EM RAMAL DE DISTRIBUIÇÃO DE ÁGUA - FORNECIMENTO E INSTALAÇÃO. AF_06/2022	SINAPI	Serviço	UN		45,00	11,13	500,85	0,02	99,41	C
CPU2556	FILTRO "Y" CORPO EM BRONZE, PRESSÃO DE SERVIÇO ATÉ 20,7 BAR (PN 20), DN= 1 1/2"	Composições Próprias	Serviço	UN		1,00	436,74	436,74	0,02	99,43	C
CPU2424	POSTO DE CONSUMO DE O2 DO AR VÁCUO OU N2O	Composições Próprias	Serviço	UN		2,00	246,25	486,50	0,02	99,44	C
89724	JOELHO 90 GRAUS, PVC, SÉRIE NORMAL, ESGOTO PREDIAL, DN 40 MM, JUNTA SOLDÁVEL, FORNECIDO E INSTALADO EM RAMAL DE DESCARGA OU RAMAL DE ESGOTO SANITÁRIO. AF_08/2022	SINAPI	Serviço	UN		38,00	12,99	493,62	0,02	99,46	C
CPU2092	CURVA PVC PARA REDE COLETOR ESGOTO, EB-644, 45 GR, 200 MM, COM JUNTA ELÁSTICA.	Composições Próprias	Serviço	UN		1,00	488,26	488,26	0,01	99,47	C
CPU2949	CAIXA DE EQUIPOTENCIALIZAÇÃO EM AÇO 200X200X90MM, PARA EMBUTIR COM TAMPA, COM 5 TERMINAIS, REF.TEL-901 OU SIMILAR (900A)	Composições Próprias	Serviço	UN		1,00	475,06	475,06	0,01	99,49	C
88878	VALVULA EM PLÁSTICO 1" PARA PIA, TANQUE OU LAVATÓRIO, COM OU SEM LADRÃO - FORNECIMENTO E INSTALAÇÃO. AF_02/2026	SINAPI	Serviço	UN		39,00	11,56	464,88	0,01	99,50	C
CPU2507	SUPORTE PARA FIXAÇÃO FITA ALUMÍNIO OU CABO COBRE NU	Composições Próprias	Serviço	UN		67,00	6,79	452,92	0,01	99,51	C
C4918	LMPEZA MECANIZADA DE TERRENO COM REMOÇÃO DE CAMADA VEGETAL, UTILIZANDO TRATOR DE ESTERIAS	SEINF-RA	Serviço	M2		1.584,00	0,37	427,69	0,01	99,53	C
98888	MASTRO 1" N", COM 3 METROS, PARA SPDA - FORNECIMENTO E INSTALAÇÃO. AF_08/2023	SINAPI	Serviço	UN		2,00	203,28	406,56	0,01	99,54	C
CPU2350	GUICHÊ COM REQUADRO EM MADEIRA DE LEI - VASADO	Composições Próprias	Serviço	m²		0,45	898,17	404,17	0,01	99,55	C
92003	TOMADA MÉDIA DE EMBUTIR (2 MÓDULOS), 2P+T 20 A, SEM SUPORTE E SEM PLACA - FORNECIMENTO E INSTALAÇÃO. AF_03/2023	SINAPI	Serviço	UN		6,00	67,34	404,94	0,01	99,56	C
101894	DISJUNTOR TRIPOLAR TIPO NEMA, CORRENTE NOMINAL DE 60 ATÉ 100A - FORNECIMENTO E INSTALAÇÃO. AF_07/2025	SINAPI	Serviço	UN		2,00	201,04	402,08	0,01	99,58	C
CPU2606	PARAFUSO LENTILHA 42x13MM COM PORÇA E ARRUELA	Composições Próprias	Serviço	UN		192,00	2,03	389,76	0,01	99,59	C
89726	JOELHO 45 GRAUS, PVC, SÉRIE NORMAL, ESGOTO PREDIAL, DN 40 MM, JUNTA SOLDÁVEL, FORNECIDO E INSTALADO EM RAMAL DE DESCARGA OU RAMAL DE ESGOTO SANITÁRIO. AF_08/2022	SINAPI	Serviço	UN		29,00	13,26	385,12	0,01	99,60	C
93682	DISJUNTOR BIPOLAR TIPO DIN, CORRENTE NOMINAL DE 20A - FORNECIMENTO E INSTALAÇÃO. AF_07/2025	SINAPI	Serviço	UN		5,00	75,75	378,75	0,01	99,61	C
88913	FORNEIRA CROMADA 1/2" OU 3/4" PARA TANQUE, PADRÃO POPULAR - FORNECIMENTO E INSTALAÇÃO. AF_02/2026	SINAPI	Serviço	UN		5,00	74,64	373,20	0,01	99,62	C
CPU3168	DISJUNTOR TERMOMAGNETICO BIPOLAR 80 A, PADRÃO DIN (EUROPEU - LINHA BRANCA), CURVA C, CORRENTE 5KA	Composições Próprias	Serviço	UN		2,00	182,36	364,72	0,01	99,63	C
CPU3147	VEDAÇÃO PARA SAÍDA DE VASO SANITÁRIO EM PVC RÍGIDO SOLDÁVEL, PARA ESGOTO PRIMÁRIO, DIAM = 100MM	Composições Próprias	OUTROS			9,00	38,69	348,21	0,01	99,65	C
89985	REGISTRO DE PRESSÃO BRUTO, LATÃO, ROSCÁVEL, 3/4", COM ACABAMENTO E CANOPLA CROMADOS - FORNECIMENTO E INSTALAÇÃO. AF_08/2021	SINAPI	Serviço			3,00	113,78	341,34	0,01	99,66	C
CPU2594	PLACA DE SINALIZAÇÃO EM PVC PARA AMBIENTES	Composições Próprias	Serviço	UN		1,00	335,32	335,32	0,01	99,67	C
CPU2824	SAÍDA HORIZONTAL PARA ELETROCALHA 1 1/4"	Composições Próprias	Serviço	UN		21,00	15,44	324,24	0,01	99,68	C
CPU2885	EXAUSTOR AXIAL MULTIVAC MODELO MURO 150A	Composições Próprias	Serviço	UN		1,00	319,14	319,14	0,01	99,69	C
103555	TE EM COBRE, DN 15 MM, SEM ANEL DE SOLDA, INSTALADO EM RAMAL E SUB-RAMAL DE GÁS MEDICINAL - FORNECIMENTO E INSTALAÇÃO. AF_04/2022	SINAPI	Serviço	UN		10,00	31,10	311,00	0,01	99,70	C
89384	CURVA DE TRANSPOSIÇÃO, PVC, SOLDÁVEL, DN 25MM, INSTALADO EM RAMAL OU SUB-RAMAL DE ÁGUA FORNECIMENTO E INSTALAÇÃO. AF_06/2022	SINAPI	Serviço	UN		16,00	17,05	306,90	0,01	99,70	C
CPU2515	SENSOR DE PRESENÇA (LIGA/DESLIGA)	Composições Próprias	Serviço	UN		1,00	299,76	299,76	0,01	99,71	C
92760	ARMADAÇÃO DE PILAR OU VIGA DE ESTRUTURA CONVENCIONAL DE CONCRETO ARMADO UTILIZANDO AÇO CA-50 DE 6,3 MM - MONTAGEM. AF_06/2022	SINAPI	Serviço	KG		18,70	15,80	295,46	0,01	99,72	C
89795	JUNÇÃO SIMPLES, PVC, SÉRIE NORMAL, ESGOTO PREDIAL, DN 75 X 75 MM, JUNTA ELÁSTICA, FORNECIDO E INSTALADO EM RAMAL DE DESCARGA OU RAMAL DE ESGOTO SANITÁRIO. AF_06/2022	SINAPI	Serviço	UN		5,00	56,04	280,20	0,01	99,73	C
94658	ADAPTADOR CURTO COM BOLSA E ROSCA PARA REGISTRO, PVC, SOLDÁVEL, DN 25 MM X 3/4", INSTALADO EM RESERVAÇÃO PREDIAL DE ÁGUA - FORNECIMENTO E INSTALAÇÃO. AF_04/2024	SINAPI	Serviço	UN		61,00	4,41	269,01	0,01	99,74	C
93665	DISJUNTOR BIPOLAR TIPO DIN, CORRENTE NOMINAL DE 40A - FORNECIMENTO E INSTALAÇÃO. AF_07/2025	SINAPI	Serviço	UN		3,00	86,57	259,71	0,01	99,75	C
CPU3163	LAMBRI CHAPA ALUMÍNIO ANODIZADO EM PAREDES	Composições Próprias	Serviço	M2		1,58	157,71	249,27	0,01	99,76	C
91961	INTERRUPTOR PARALELO (2 MÓDULOS), 10A/250V, INCLUINDO SUPORTE E PLACA - FORNECIMENTO E INSTALAÇÃO. AF_03/2023	SINAPI	Serviço	UN		3,00	79,29	237,87	0,01	99,76	C
CPU2872	TOMADA PARA TV, TIPO PINO JACK, COM PLACA	Composições Próprias	Serviço	UN		10,00	23,68	236,80	0,01	99,77	C
104014	BUCHA DE REDUÇÃO, LONGA, PVC, SOLDÁVEL, DN 40 X 25 MM, INSTALADO EM RAMAL DE DISTRIBUIÇÃO DE ÁGUA - FORNECIMENTO E INSTALAÇÃO. AF_06/2022	SINAPI	Serviço	UN		17,00	13,84	235,28	0,01	99,78	C
CPU2593	PLACA DE SINALIZAÇÃO, FOTOLUMINESCENTE, EM PVC, COM LOGOTIPO "EXTINTOR DE INCÊNDIO PORTÁTIL", PLACA ES	Composições Próprias	Serviço	UN		10,00	22,00	220,00	0,01	99,78	C
91972	INTERRUPTOR SIMPLES (2 MÓDULOS) COM INTERRUPTOR PARALELO (2 MÓDULOS), 10A/250V, SEM SUPORTE E SEM PLACA - FORNECIMENTO E INSTALAÇÃO. AF_03/2023	SINAPI	Serviço	UN		2,00	107,45	214,90	0,01	99,79	C
CPU2589	VALVULA DE RETENÇÃO HORIZONTAL EM BRONZE, DN= 1"	Composições Próprias	Serviço	UN		1,00	214,84	214,84	0,01	99,80	C
89368	JOELHO 90 GRAUS COM BUCHA DE LATÃO, PVC, SOLDÁVEL, DN 25MM, X 3/4 INSTALADO EM RAMAL OU SUB-RAMAL DE ÁGUA - FORNECIMENTO E INSTALAÇÃO. AF_06/2022	SINAPI	Serviço	UN		10,00	21,37	213,70	0,01	99,80	C
94794	REGISTRO DE GAVETA BRUTO, LATÃO, ROSCÁVEL, 1 1/2", COM ACABAMENTO E CANOPLA CROMADOS - FORNECIMENTO E INSTALAÇÃO. AF_09/2021	SINAPI	Serviço	UN		1,00	211,95	211,95	0,01	99,81	C
CPU2595	PLACA DE SINALIZAÇÃO DE SEGURANÇA CONTRA INCÊNDIO, FOTOLUMINESCENTE, RETÂNGULAR, "20 X 40" CM, EM PVC 1/2" MM ANTI-CHAMAS (SÍMBOLOS, CORES E PICTOGRAMAS CONFORME NBR 13434)	Composições Próprias	Serviço	UN		6,00	34,77	208,62	0,01	99,82	C
CPU3165	BARRA DE APOIO RETA EM AÇO INOX 304 P/ PORTADORES DE NECESSIDADES ESPECIAIS (NBR 9050), LARGURA 60 CM	Composições Próprias	Serviço	UN		1,00	205,49	205,49	0,01	99,82	C
104008	TE DE REDUÇÃO, PVC, SOLDÁVEL, DN 50 MM X 32 MM, INSTALADO EM RAMAL DE DISTRIBUIÇÃO DE ÁGUA - FORNECIMENTO E INSTALAÇÃO. AF_06/2022	SINAPI	Serviço	UN		5,00	41,02	205,10	0,01	99,83	C
93653	DISJUNTOR MONOPOLAR TIPO DIN, CORRENTE NOMINAL DE 10A - FORNECIMENTO E INSTALAÇÃO. AF_07/2025	SINAPI	Serviço	UN		13,00	15,19	197,47	0,01	99,83	C
89739	JOELHO 45 GRAUS, PVC, SÉRIE NORMAL, ESGOTO PREDIAL, DN 75 MM, JUNTA ELÁSTICA, FORNECIDO E INSTALADO EM RAMAL DE DESCARGA OU RAMAL DE ESGOTO SANITÁRIO. AF_06/2022	SINAPI	Serviço	UN		6,00	32,83	196,98	0,01	99,84	C
102257	DIVISÓRIA SANITÁRIA, EM PAINEL DE GRANILITE, ESP = 3CM, ASSENTADO COM ARGAMASSA COLANTE AC 18-E. AF_10/2025	SINAPI	Serviço	M2		0,40	486,02	194,40	0,01	99,85	C
89373	LUVA DE REDUÇÃO, PVC, SOLDÁVEL, DN 25MM X 20MM, INSTALADO EM RAMAL OU SUB-RAMAL DE ÁGUA - FORNECIMENTO E INSTALAÇÃO. AF_06/2022	SINAPI	Serviço	UN		20,00	9,18	183,20	0,01	99,85	C
101548	ISOLADOR, TIPO ROLDANA, PARA BAIXA TENSÃO - FORNECIMENTO E INSTALAÇÃO. AF_12/2025	SINAPI	Serviço	UN		20,00	8,97	179,40	0,01	99,86	C
CPU2259	FORNECIMENTO E INSTALAÇÃO DE PORÇA SEXTÁVADA 3/8" (REF VL 1.53 VALEMAM OU SIMILAR)	Composições Próprias	Serviço	UN		48,00	3,65	175,20	0,01	99,86	C
98889	CAPTOR TIPO FRANKLIN PARA SPDA - FORNECIMENTO E INSTALAÇÃO. AF_08/2023	SINAPI	Serviço	UN		1,00	170,13	170,13	0,01	99,87	C
95673	HIDRÔMETRO DN 1/2", 1,5 MJ/H - FORNECIMENTO E INSTALAÇÃO. AF_03/2024	SINAPI	Serviço	UN		1,00	165,21	165,21	0,01	99,87	C
93664	DISJUNTOR BIPOLAR TIPO DIN, CORRENTE NOMINAL DE 32A - FORNECIMENTO E INSTALAÇÃO. AF_07/2025	SINAPI	Serviço	UN		2,00	81,82	163,64	0,01	99,88	C
92365	TUBO DE AÇO GALVANIZADO COM COSTURA, CLASSE MÉDIA, DN 40 (1 1/2)", CONEXÃO ROSQUEADA, INSTALADO EM REDE DE ALIMENTAÇÃO PARA HIDRANTE - FORNECIMENTO E INSTALAÇÃO. AF_01/2026	SINAPI	Serviço	M		2,00	76,98	157,96	0,00	99,88	C
103847	LUVA EM COBRE, DN 15 MM, SEM ANEL DE SOLDA, INSTALADO EM RAMAL E SUB-RAMAL DE GÁS MEDICINAL - FORNECIMENTO E INSTALAÇÃO. AF_04/2022	SINAPI	Serviço	UN		10,00	14,99	149,90	0,00	99,89	C
93660	DISJUNTOR BIPOLAR TIPO DIN, CORRENTE NOMINAL DE 10A - FORNECIMENTO E INSTALAÇÃO. AF_07/2025	SINAPI	Serviço	UN		2,00	73,44	146,88	0,00	99,89	C
CPU2523	SAÍDA PARA ELETRODUTO MG2982 HORIZONTAL	Composições Próprias	Serviço	UN		6,00	18,35	146,80	0,00	99,90	C
91979	INTERRUPTOR INTERMEDIÁRIO (1 MÓDULO), 10A/250V, INCLUINDO SUPORTE E PLACA - FORNECIMENTO E INSTALAÇÃO. AF_03/2023	SINAPI	Serviço	UN		2,00	69,41	138,82	0,00	99,90	C
92336	TUBO DE AÇO GALVANIZADO COM COSTURA, CLASSE MÉDIA, CONEXÃO RANHURADA, DN 65 (2 1/2"), INSTALADO EM PRUMADAS - FORNECIMENTO E INSTALAÇÃO. AF_01/2026	SINAPI	Serviço	M		1,00	137,62	137,62	0,00	99,91	C
CPU3162	ELETROCALHA PERFURADA TIPO "U" 100X60 CHAPA 20 SEM TAMPA	Composições Próprias	OUTROS	M		2,30	59,32	136,43	0,00	99,91	C
89549	REDUÇÃO EXCÊNTRICA, PVC, SÉRIE R, ÁGUA PLUVIAL, DN 75 X 50 MM, JUNTA ELÁSTICA, FORNECIDO E INSTALADO EM RAMAL DE ENCHAMAMENTO. AF_06/2022	SINAPI	Serviço	UN		5,00	26,68	133,40	0,00	99,91	C
92868	CAIXA RETÂNGULAR 4" X 2" MÉDIA (1,30 M DO PISO), METÁLICA, INSTALADA EM PAREDE - FORNECIMENTO E INSTALAÇÃO. AF_03/2023	SINAPI	Serviço	UN		6,00	22,06	132,48	0,00	99,92	C
89763	JUNÇÃO SIMPLES, PVC, SÉRIE NORMAL, ESGOTO PREDIAL, DN 40 MM, JUNTA SOLDÁVEL, FORNECIDO E INSTALADO EM RAMAL DE DESCARGA OU RAMAL DE ESGOTO SANITÁRIO. AF_06/2022	SINAPI	Serviço	UN		7,00	18,85	131,95	0,00	99,92	C
89415	CURVA 90 GRAUS, PVC, SOLDÁVEL, DN 32MM, INSTALADO EM RAMAL DE DISTRIBUIÇÃO DE ÁGUA - FORNECIMENTO E INSTALAÇÃO. AF_06/2022	SINAPI	Serviço	UN		6,00	21,14	126,84	0,00	99,93	C
104350	JUNÇÃO DE REDUÇÃO INVERTIDA, PVC, SÉRIE NORMAL, ESGOTO PREDIAL, DN 75 X 50 MM, JUNTA ELÁSTICA, FORNECIDO E INSTALADO EM PRUMADA DE ESGOTO SANITÁRIO OU VENTILAÇÃO. AF_08/2022	SINAPI	Serviço	UN		3,00	41,62	124,98	0,00	99,93	C

89709	RAIO SIFONADO, PVC, DN 100 X 40 MM, JUNTA SOLDÁVEL, FORNECIDO E INSTALADO EM RAMAL DE DESCARGA OU EM RAMAL DE ESGOTO SANITÁRIO. AF_06/2022	SINAPI	Serviço	UN		4,00	30,79	123,12	0,00	99,93	C
CPU2592	PLACA DE SINALIZAÇÃO, FOTOLUMINESCENTE, EM PVC, COM LOGOTIPO "CUIDADO RISCO DE CHOQUE ELÉTRICO", PLACA 65	Composições Próprias	Serviço	UN		5,00	23,74	118,70	0,00	99,94	C
91869	INTERRUPTOR PARALELO (3 MÓDULOS), 10A/250V, INCLUINDO SUPORTE E PLACA - FORNECIMENTO E INSTALAÇÃO. AF_03/2023	SINAPI	Serviço	UN		1,00	109,26	109,26	0,00	99,94	C
CPU3169	CURVA HORIZONTAL 100 X 75 MM PARA ELETROCALHA METÁLICA, COM ÂNGULO 90° (REF. MOPA OU SIMILAR)	Composições Próprias	Serviço	UN		2,00	54,43	108,86	0,00	99,94	C
101538	ARMAÇÃO SECUNDÁRIA, COM 1 ESTRIBO E 1 ISOLADOR - FORNECIMENTO E INSTALAÇÃO. AF_12/2025	SINAPI	Serviço	UN		2,00	52,01	104,02	0,00	99,95	C
CPU3172	TERMINAL 100 X 75 MM, ZINCADO, PARA ELETROCALHA METÁLICA (REF. MOPA OU SIMILAR)	Composições Próprias	Serviço	UN		3,00	34,10	102,30	0,00	99,95	C
91863	INTERRUPTOR SIMPLES (1 MÓDULO) COM INTERRUPTOR PARALELO (2 MÓDULOS), 10A/250V, INCLUINDO SUPORTE E PLACA - FORNECIMENTO E INSTALAÇÃO. AF_03/2023	SINAPI	Serviço	UN		1,00	100,59	100,59	0,00	99,95	C
CPU2585	ACOLAPLAMENTO RANHURADO EM FERRO FUNDIDO DN 60,3mm 2"	Composições Próprias	Serviço	UN		1,00	92,99	92,99	0,00	99,96	C
CPU2532	ELETRODUTO GALVANIZADO CONFORME NBR13057 - 1 1/4" COM ACESSÓRIOS	Composições Próprias	Serviço	M		1,00	91,59	91,59	0,00	99,96	C
94490	REGISTRO DE ESFERA, PVC, SOLDÁVEL, COM VOLANTE, DN 32 MM - FORNECIMENTO E INSTALAÇÃO. AF_08/2021	SINAPI	Serviço	UN		2,00	44,89	89,76	0,00	99,96	C
C0776	CHAPISCO C/ ARGAMASSA DE CIMENTO E AREIA SIPENEARAR TRAÇO 1:3 ESP = 5mm PI PAREDE	SEINFRA	Serviço	M2		8,80	9,40	82,72	0,00	99,96	C
CPU2600	PLACA DE SINALIZAÇÃO DE SEGURANÇA CÓDIGO 14 - 315158(NBR 13.434); CÓDIGO S3(NT 142010-ES) ("SAÍDA DE EMERGÊNCIA" - SETA VERTICAL)	Composições Próprias	Serviço	UN		2,00	39,20	78,40	0,00	99,97	C
92026	INTERRUPTOR SIMPLES (2 MÓDULOS) COM 1 TOMADA DE EMBUTIR 2P+Y 10 A, SEM SUPORTE E SEM PLACA - FORNECIMENTO E INSTALAÇÃO. AF_03/2023	SINAPI	Serviço	UN		1,00	75,23	75,23	0,00	99,97	C
CPU3171	TE HORIZONTAL 90° PARA ELETROCALHA PERFORADA OU LISA, 100X75M M FORNECIMENTO E COLOCACAO	Composições Próprias	Serviço	UN		1,00	71,50	71,50	0,00	99,97	C
103039	REGISTRO DE ESFERA, PVC, ROSCÁVEL, COM VOLANTE, 1 1/2" - FORNECIMENTO E INSTALAÇÃO. AF_06/2021	SINAPI	Serviço	UN		1,00	71,48	71,48	0,00	99,97	C
104347	JUNÇÃO DE REDUÇÃO INVERTIDA, PVC, SÉRIE NORMAL, ESGOTO PREDIAL, DN 100 X 75 MM, JUNTA ELÁSTICA, FORNECIDO E INSTALADO EM RAMAL DE DESCARGA OU RAMAL DE ESGOTO SANITÁRIO. AF_08/2022	SINAPI	Serviço	UN		1,00	65,31	65,31	0,00	99,97	C
89593	LUVA COM ROSCA, PVC, SOLDÁVEL, DN 50MM X 1 1/2, INSTALADO EM PRUMADA DE ÁGUA - FORNECIMENTO E INSTALAÇÃO. AF_06/2022	SINAPI	Serviço	UN		2,00	32,24	64,48	0,00	99,98	C
94681	CURVA 90 GRAUS, PVC, SOLDÁVEL, DN 60 MM, INSTALADO EM RESERVAÇÃO PREDIAL DE ÁGUA - FORNECIMENTO E INSTALAÇÃO. AF_04/2024	SINAPI	Serviço	UN		1,00	63,25	63,25	0,00	99,98	C
92772	ARMAÇÃO DE LAJE DE ESTRUTURA CONVENCIONAL DE CONCRETO ARMADO UTILIZANDO AÇO CA-50 DE 12,5 MM - MONTAGEM. AF_08/2022	SINAPI	Serviço	KG		5,90	10,33	60,94	0,00	99,98	C
86882	SIFÃO DO TIPO GARRAFACORPO EM PVC 1,1/4" X 1,1/2" - FORNECIMENTO E INSTALAÇÃO. AF_02/2026	SINAPI	Serviço	UN		2,00	26,35	58,70	0,00	99,98	C
89353	REGISTRO DE GAVETA BRUTO, LATÃO, ROSCÁVEL, 3/4" - FORNECIMENTO E INSTALAÇÃO. AF_08/2021	SINAPI	Serviço	UN		1,00	50,49	50,49	0,00	99,98	C
C2873	LOCAÇÃO DA OBRA COM AUXÍLIO TOPOGRÁFICO (ÁREA ATÉ 5000 M2)	SEINFRA	Serviço	M2		144,88	0,34	49,25	0,00	99,99	C
103966	BUCHA DE REDUÇÃO, LONGA, PVC, SOLDÁVEL, DN 50 X 25 MM, INSTALADO EM PRUMADA DE ÁGUA - FORNECIMENTO E INSTALAÇÃO. AF_06/2022	SINAPI	Serviço	UN		4,00	12,31	49,24	0,00	99,99	C
89577	LUVA DE CORRER, PVC, SOLDÁVEL, DN 50MM, INSTALADO EM PRUMADA DE ÁGUA - FORNECIMENTO E INSTALAÇÃO. AF_06/2022	SINAPI	Serviço	UN		1,00	47,85	47,85	0,00	99,99	C
94652	ADAPTADOR CURTO COM BOLSA E ROSCA PARA REGISTRO, PVC, SOLDÁVEL, DN 50 MM X 1 1/2", INSTALADO EM RESERVAÇÃO PREDIAL DE ÁGUA - FORNECIMENTO E INSTALAÇÃO. AF_04/2024	SINAPI	Serviço	UN		3,00	13,97	41,91	0,00	99,99	C
89436	ADAPTADOR CURTO COM BOLSA E ROSCA PARA REGISTRO, PVC, SOLDÁVEL, DN 32MM X 1, INSTALADO EM RAMAL DE DISTRIBUIÇÃO DE ÁGUA - FORNECIMENTO E INSTALAÇÃO. AF_06/2022	SINAPI	Serviço	UN		4,00	10,42	41,69	0,00	99,99	C
CPU2894	SUPORTE VERTICAL 100 X 75 MM PARA FIXAÇÃO DE ELETROCALHA METÁLICA	Composições Próprias	Serviço	UN		2,00	20,79	41,58	0,00	99,99	C
CPU2596	PLACA DE SINALIZAÇÃO EM PVC, COM INDICAÇÃO DE PROIBIÇÃO NORMATIVA	Composições Próprias	Serviço	UN		2,00	19,70	39,40	0,00	99,99	C
89785	JUNÇÃO SIMPLES, PVC, SÉRIE NORMAL, ESGOTO PREDIAL, DN 50 X 50 MM, JUNTA ELÁSTICA, FORNECIDO E INSTALADO EM RAMAL DE DESCARGA OU RAMAL DE ESGOTO SANITÁRIO. AF_06/2022	SINAPI	Serviço	UN		1,00	36,67	36,67	0,00	99,99	C
91920	CURVA 90 GRAUS PARA ELETRODUTO, PVC, ROSCÁVEL, DN 40 MM (1 1/4"), PARA CIRCUITOS TERMINAIS, INSTALADA EM PAREDE - FORNECIMENTO E INSTALAÇÃO. AF_03/2023	SINAPI	Serviço	UN		1,00	29,04	29,04	0,00	100,00	C
89396	TE COM BUCHA DE LATÃO NA BOLSA CENTRAL, PVC, SOLDÁVEL, DN 25MM X 1/2, INSTALADO EM RAMAL OU SUB-RAMAL DE ÁGUA - FORNECIMENTO E INSTALAÇÃO. AF_06/2022	SINAPI	Serviço	UN		1,00	26,76	26,76	0,00	100,00	C
89353	JOELHO 45 GRAUS, PVC, SOLDÁVEL, DN 25MM, INSTALADO EM RAMAL OU SUB-RAMAL DE ÁGUA - FORNECIMENTO E INSTALAÇÃO. AF_06/2022	SINAPI	Serviço	UN		2,00	13,24	26,48	0,00	100,00	C
89400	TE DE REDUÇÃO, PVC, SOLDÁVEL, DN 32MM X 25MM, INSTALADO EM RAMAL OU SUB-RAMAL DE ÁGUA - FORNECIMENTO E INSTALAÇÃO. AF_06/2022	SINAPI	Serviço	UN		1,00	25,93	25,93	0,00	100,00	C
104032	ADAPTADOR CURTO COM BOLSA E ROSCA PARA REGISTRO, PVC, SOLDÁVEL, DN 50MM X 1 1/4", INSTALADO EM RAMAL DE DISTRIBUIÇÃO DE ÁGUA - FORNECIMENTO E INSTALAÇÃO. AF_06/2022	SINAPI	Serviço	UN		1,00	22,52	22,52	0,00	100,00	C
93655	DISJUNTOR MONOPOLAR TIPO DIN, CORRENTE NOMINAL DE 25A - FORNECIMENTO E INSTALAÇÃO. AF_07/2025	SINAPI	Serviço	UN		1,00	16,39	16,39	0,00	100,00	C
CPU2801	PLACA FOTOLUMINESCENTE DE SINALIZACAO DE SEGURANCA CONTRA INCENDIO PARA EQUIPAMENTOS DE COMBATE A INCENDIO E ALARME EM PVC ANTICHAMA, DIMENSOES APROXIMADAS DE (20X15)CM, CONFORME ABNT NBR 11820, FORNECIMENTO E COLOCACAO	Composições Próprias	Serviço	UN		1,00	15,13	15,13	0,00	100,00	C
94689	TE COM BUCHA DE LATÃO NA BOLSA CENTRAL, PVC, SOLDÁVEL, DN 25 MM X 3/4", INSTALADO EM RESERVAÇÃO PREDIAL DE ÁGUA - FORNECIMENTO E INSTALAÇÃO. AF_04/2024	SINAPI	Serviço	UN		1,00	12,13	12,13	0,00	100,00	C
103948	BUCHA DE REDUÇÃO, CURTA, PVC, SOLDÁVEL, DN 32 X 25 MM, INSTALADO EM RAMAL OU SUB-RAMAL DE ÁGUA - FORNECIMENTO E INSTALAÇÃO. AF_06/2022	SINAPI	Serviço	UN		1,00	10,04	10,04	0,00	100,00	C
CPU2502	BUCHA COM ARRUELA EM LIGA ESPECIAL ZAMAK P/ELETRODUTO 32MM, D=1 1/4"	Composições Próprias	Serviço	UN		1,00	2,61	2,61	0,00	100,00	C

Subtotal até 100% 3.271.596,21

Outros: -0,05

Valor total do Orçamento: 3.271.596,16