SELEÇÃO DE EQUIPAMENTOS POLICLÍNICA

FAN COILS E PANCOLETES

AMBIENTE	TIPO	FILTRAGEM	MODELO	VAZ. TOTAL (M³/H)	P.ESTÁTICA (MMCA)	POTÊNCIA (TR)	TUBULAÇÃO AG	VAZÃO AG (L/S)	ROWS	AQUECIMENTO (KW)	PESO (KG)
BEM ESTAR E CONFORTO USUÁRIOS	MODULAR	G4 e H8	FC 01	3000	70	4,0	1"	0,80	6	6,00	480
COPLPA	MODULAR	G4 e H8	FC 02	8400	70	14,0	2"	2,50	6	12,00	542
RECEPÇÃO	MODULAR	G4 e H8	FC 03	1100	60	2,0	3/4"	0,41	6	3,00	358
APOIO ADM / ENTREGA DE EXAMES	Fc wall	-	FC 04	860	-	2,8	3/4"	0,71	-	-	-
SERVIÇO SOCIAL - OUVIDORIA	Fc wall	-	FC 05	490	-	0,9	3/4"	0,53	-	-	-
POSTO COLETA LABORATORIAL (TODO)	Built-in	G4	FC 06	1260	5	2,0	3/4"	0,34	-	-	-
APOIO COLETA	Fc wall	-	FC 07	490	-	0,9	3/4"	0,53	-	-	-
RECEBIMENTO, TRIAGEM E GUARDA AMOSTRAS	Fc wall	-	FC 09	490	-	0,9	3/4"	0,53	-	-	-
ACOLHIMENTO NUCLEO D. TRANSMISSIV. VIOLENCIA SM	Fc wall	-	FC 11	490	-	0,9	3/4"	0,53	-	-	-
SALA DE ATENDIMENTO MULTIPROFISSIONAL	Fc wall	-	FC 12	690	-	0,9	3/4"	0,53	-	-	-
CONSULTÓRIO	Fc wall	-	FC 13	585	-	1,0	3/4"	0,14	-	-	-
SALA DE ATENDIMENTO MULTIPROFISSIONAL 2	Fc wall	-	FC 14	490	-	0,9	3/4"	0,53	-	-	-
GAF SAT/UTI	Fc wall	-	FC 15	585	-	1,0	3/4"	0,14	-	-	-
DISPENSAÇÃO DE MEDICAMENTOS	Fc wall	-	FC 16	490	-	0,9	3/4"	0,53	-	-	-
CONSULTA FARMACÊUTICA	Fc wall	-	FC 17	490	-	0,9	3/4"	0,53	-	-	-
REABILITAÇÃO	MODULAR	MS	FC 18	7000	40	10,0	1 1/2"	1,60	4	9,00	560
ESTIMULAÇÃO PRECOCE	Fc wall	-	FC 19	976	-	1,4	3/4"	0,24	-	-	-
TERAPIA OCUPACIONAL	Fc wall	-	FC 21	585	-	1,0	3/4"	0,14	-	-	-
SAÚDE DA CRIANÇA 1	Fc wall	-	FC 22	490	-	0,9	3/4"	0,53	-	-	-
SAÚDE DA CRIANÇA 2	Fc wall	-	FC 23	490	-	0,9	3/4"	0,53	-	-	-
CONSULTÓRIO 1	Fc wall	-	FC 24	585	-	1,0	3/4"	0,14	-	-	-
CONSULTÓRIO 2/CORINO 1	Fc wall	-	FC 25	490	-	0,9	3/4"	0,53	-	-	-
CONSULTÓRIO 3/CORINO 2	Fc wall	-	FC 26	830	-	1,1	3/4"	0,19	-	-	-
ACOLHIMENTO A MULHER	Fc wall	-	FC 27	490	-	0,9	3/4"	0,53	-	-	-
ULTRASSOM 1	Fc wall	-	FC 28	490	-	0,9	3/4"	0,53	-	-	-
ULTRASSOM 2	Fc wall	-	FC 29	490	-	0,9	3/4"	0,53	-	-	-
ULTRASSOM 3	Fc wall	-	FC 30	585	-	1,0	3/4"	0,14	-	-	-
ULTRASSOM 4	Fc wall	-	FC 31	490	-	0,9	3/4"	0,53	-	-	-
SALA EQUIPES (SALOÕES GERAIS E OBSCUSSÃO DE CASOS)	Plus-toto	-	FC 32	1485	-	2,5	3/4"	0,42	-	-	-
CONSULTÓRIO DR/ENCAIXO SIM4	Fc wall	-	FC 33	830	-	1,1	3/4"	0,19	-	-	-
CONSULTÓRIO DR/ENCAIXO SM1	Fc wall	-	FC 34	830	-	1,1	3/4"	0,19	-	-	-
CONSULTÓRIO DR/ENCAIXO SM3	Fc wall	-	FC 35	585	-	1,0	3/4"	0,14	-	-	-
CONSULTÓRIO DR/ENCAIXO SM2	Fc wall	-	FC 36	585	-	1,0	3/4"	0,14	-	-	-
CONSULTÓRIO DR/ENCAIXO SM3	Fc wall	-	FC 37	585	-	1,0	3/4"	0,14	-	-	-
MAMOGRAFIA	Built-in	G4	FC 38	1360	5	2,0	3/4"	0,34	-	-	-
PROCEDIMENTOS ORTOPÉDICOS	Fc wall	-	FC 39	830	-	1,1	3/4"	0,19	-	-	-
CUIDADOS ORTOPÉDICOS 1	Fc wall	-	FC 40	490	-	0,9	3/4"	0,53	-	-	-
CUIDADOS ORTOPÉDICOS 2	Fc wall	-	FC 41	490	-	0,9	3/4"	0,53	-	-	-
CONSULTÓRIO PICR/ENCAIXO 1	Fc wall	-	FC 43	490	-	0,9	3/4"	0,53	-	-	-
CONSULTÓRIO PICR/ENCAIXO 2	Fc wall	-	FC 44	490	-	0,9	3/4"	0,53	-	-	-
CONSULTÓRIO PICR/ENCAIXO 3	Fc wall	-	FC 45	490	-	0,9	3/4"	0,53	-	-	-
CONSULTÓRIO PICR/ENCAIXO 4	Fc wall	-	FC 46	490	-	0,9	3/4"	0,53	-	-	-
CONSULTÓRIO PICR/ENCAIXO 5	Fc wall	-	FC 47	490	-	0,9	3/4"	0,53	-	-	-
CONSULTÓRIO PICR/ENCAIXO 6	Fc wall	-	FC 48	490	-	0,9	3/4"	0,53	-	-	-
CONSULTÓRIO PICR/ENCAIXO 7	Fc wall	-	FC 49	490	-	0,9	3/4"	0,53	-	-	-
SALA DE ACOLHIMENTO	Fc wall	-	FC 50	490	-	0,9	3/4"	0,53	-	-	-
ECG	Fc wall	-	FC 51	490	-	0,9	3/4"	0,53	-	-	-
ECO	Fc wall	-	FC 52	490	-	0,9	3/4"	0,53	-	-	-
US DOPPLER	Fc wall	-	FC 53	490	-	0,9	3/4"	0,53	-	-	-
URODINÂMIA	Fc wall	-	FC 54	976	-	1,4	3/4"	0,24	-	-	-
SALA DE ELETRONEUROMIOGRAFIA	Fc wall	-	FC 55	490	-	0,9	3/4"	0,53	-	-	-
SALA DE LEO	Fc wall	-	FC 56	490	-	0,9	3/4"	0,53	-	-	-
CONSULTÓRIO INFORUNCIADO (NEURO) 1	Fc wall	-	FC 57	585	-	1,0	3/4"	0,14	-	-	-
CONSULTÓRIO INFORUNCIADO (NEURO) 2	Fc wall	-	FC 58	585	-	1,0	3/4"	0,14	-	-	-
SALA EQUIPE - LAUDO	Plus-toto	-	FC 59	1320	-	1,5	3/4"	0,21	-	-	-
CONSULTÓRIO OFTALMO 1	Fc wall	-	FC 60	830	-	1,1	3/4"	0,19	-	-	-
CONSULTÓRIO OFTALMO 2	Fc wall	-	FC 61	976	-	1,4	3/4"	0,24	-	-	-
EXAMES OFTALMO 1	Fc wall	-	FC 62	585	-	1,0	3/4"	0,14	-	-	-
EXAMES OFTALMO 2	Fc wall	-	FC 63	490	-	0,9	3/4"	0,53	-	-	-
TRATAMENTOS FERIDAS COMPLEXAS + HIDRATAÇÃO	MODULAR	G4 e H8	FC 65	1250	60	2,0	3/4"	0,41	6	3,00	358
TRATAMENTO PIÉ DIABÉTICOS	Built-in	G4	FC 66	1040	5	2,0	3/4"	0,26	-	-	-
SALA DE PROCEDIMENTOS	MODULAR	G4 e H8	FC 67	1250	60	2,0	3/4"	0,41	6	3,00	358
AMBULATÓRIO ESTOMIAS	Fc wall	-	FC 68	490	-	0,9	3/4"	0,53	-	-	-
CONSULTÓRIO GASTRO	Fc wall	-	FC 69	490	-	0,9	3/4"	0,53	-	-	-
RADIO	MODULAR	G4 e H8	FC 70	1100	50	2,0	3/4"	0,41	6	3,00	358
APOIO IMPRESSÃO E LAUDO	Fc wall	-	FC 71	490	-	0,9	3/4"	0,53	-	-	-
AT. COMANDO	Fc wall	-	FC 72	490	-	0,9	3/4"	0,53	-	-	-
TOMOGRAFIA	MODULAR	G4 e H8	FC 73	2800	50	4,0	1"	0,60	4	6,00	480
CIRCULAÇÃO RAIO/M	MODULAR	G4	FC 74	6200	60	8,0	1 1/4"	0,90	4	6,00	553
AMLA COMPONENTES TECNICOS RESSONANCIA	MODULAR	GD	FC 75	2800	10	4,0	1"	0,60	4	-	225
RESSONANCIA MAGNETICA	MODULAR	G4 e H8	FC 76	6200	60	8,0	1 1/4"	1,01	6	6,00	466
SALA DE COMANDO	Fc wall	-	FC 77	490	-	0,9	3/4"	0,53	-	-	-
SALA DE EXAMES E PROCEDIMENTOS ENDOSCOPIA 1	MODULAR	G4 e H8	FC 78	1250	60	2,0	3/4"	0,41	6	3,00	358
SALA DE PROCESSAMENTO E GUARDA DE ENDOSCOPIOS	MODULAR	G4 e H8	FC 79	1250	60	2,0	3/4"	0,41	6	3,00	358
SALA DE EXAMES E PROCEDIMENTOS ENDOSCOPIA 2	MODULAR	G4 e H8	FC 80	1250	60	2,0	3/4"	0,41	6	3,00	358
RPA IMAGEM E ENDOSCOPIA + POSTO ENF. + SERVIÇOS	MODULAR	G4 e H8	FC 82	6200	60	6,0	1 1/4"	1,01	6	6,00	466
CORREDOR + CEN OFTO + GUARDA EQUIP. + ARSENAL + EARG	MODULAR	G4 e H8	FC 83	6000	80	7,5	1 1/4"	0,90	6	6,00	455
RPA - CENTRO CIRÚRGICO	MODULAR	G4 e H	FC 84	2600	70	3,0	1"	0,50	6	3,00	369
SALA PEQUENAS CIRURGIAS 1	MODULAR	G4 + E8 e H13	FC 85	3600	100	6,0	1 1/4"	1,01	6	6,00	1108
SALA PEQUENAS CIRURGIAS 2	MODULAR	G4 + E8 e H13	FC 86	3600	100	6,0	1 1/4"	1,01	6	6,00	1108
SNC TIPO 1 - RECUPERAÇÃO E LIMPEZA	MODULAR	G4 e H8	FC 87	1250	50	2,0	3/4"	0,41	6	3,00	358
SALA DE PREPARO E ESTERILIZAÇÃO + PARAMONITAÇÃO	MODULAR	G4 e H8	FC 88	2800	60	4,0	1"	0,60	4	6,00	480
ENDOMARIA CLÍNICA	Fc wall	-	FC 91	690	-	0,9	3/4"	0,53	-	-	-
GAF CENTRAL	Plus-toto	-	FC 93	1360	-	2,0	3/4"	0,32	-	-	-
CABINE DE AUDIOMETRIA	Built-in	G4	FC 94	520	5	0,8	3/4"	0,04	2	-	-
LINGO AMFITEATRO 01	Built-in	G4	FC 95	2320	5	4,0	3/4"	0,71	4	-	-
	Built-in	G4	FC 96	2320	5	4,0	3/4"	0,71	4	-	-
COORDENAÇÃO	Fc wall	-	FC 97	976	-	1,4	3/4"	0,24	-	-	-
SAÚDE DIGITAL	Fc wall	-	FC 98	976	-	1,4	3/4"	0,24	-	-	-
TI RACKS	Fc wall	-	FC 99	976	-	1,4	3/4"	0,24	-	-	-
INTELIGÊNCIA SANITÁRIA	Fc wall	-	FC 100	830	-	1,1	3/4"	0,19	-	-	-
FATURAMENTO E CONTAS	Fc wall	-	FC 101	830	-	1,1	3/4"	0,19	-	-	-

NOTAS:

01 - TODAS AS DIMENSÕES ESTÃO EM "cm" EXCETO QUANDO INDICADAS AO CONTRÁRIO
02 - OS DUTOS EM ÁREAS NÃO CONDICIONADAS DEVERÃO SER CONFECCIONADOS EM CHAPA DE AÇO GALVANIZADA COM JUNTAS TIPO TDC, (DE ACORDO COM AS BITOLAS RECOMENDADAS PELA NBR-16401 DA ABNT), DE FORMA A PERMITIR UMA PERFEITA ESTANQUEIDADE AO SISTEMA.
03 - TODOS OS DIFUSORES E GRELHAS DEVERÃO SER PROVIDOS DE REGISTROS DE AR.
04 - EXECUTAR OS FUROS NAS LAJES E PAREDES COM MAIS 5 Cm ALÉM DAS COTAS DOS DUTOS E INSTALAR CAIXILHO DE MADEIRA. APÓS A PASSAGEM DOS DUTOS, OS MESMOS DEVERÃO SER VEDADOS.
05 - OS DAMPER'S CORTA-FOGO DEVERÃO SER INTERTRAVADOS E ACIONADOS PELO SISTEMA DE DETECÇÃO DE INCÊNDIO .
06 - A ALIMENTAÇÃO ELÉTRICA DOS DAMPERS CORTA-FOGO DEVERÁ SER EXECUTADA PELO SISTEMA DE DETECÇÃO DE INCÊNDIO.
07 - O CONTRÔLE DE TEMPERATURA DEVERÁ SER ATRAVÉS DO SENSOR DE TEMPERATURA A SER INSTALADO NO DUTO DE RETORNO OU NO PRÓPRIO EQUIPAMENTO .
08 - DEVERÁ SER PREVISTO UM SISTEMA DE AUTOMAÇÃO PARA O SISTEMA PROJETADO.
09 - AS CONEXÕES DOS CONDICIONADORES AOS DUTOS DEVEM SER FEITAS ATRAVÉS DE LONAS INDUSTRIAIS.
10 - A RENOVAÇÃO SERÁ FEITA PELOS EQUIPAMENTOS SITUADOS NA LAJE TÉCNICA
11 - OS DUTOS DOS SISTEMAS DE AR EXTERIOR, DEVERÃO SER CONFECCIONADOS EM CHAPA DE AÇO GALVANIZADA (DE ACORDO COM AS BITOLAS RECOMENDADAS PELA NBR-16401 DA ABNT) DEVERÃO TER SUAS JUNÇÕES FLANGEADAS (TDC), DE FORMA A PERMITIR UMA PERFEITA ESTANQUEIDADE E ROBUSTEZ AO SISTEMA, E ISOLADOS TERMICAMENTE COM MANTA DE LÃ DE VIDRO DE 38mm DE ESPESSURA.
12 - TODAS AS CURVAS DOS DUTOS COM VEIOS DIRECIONAIS INTERNOS .
13 - PREVER A LIGAÇÃO ELÉTRICA (FIAÇÃO E ELETRODUTOS) ENTRE OS EQUIPAMENTOS E OS PONTOS DE FORÇA E COMANDO (VER PROJETO ELÉTRICO).
14 - PREVER A LIGAÇÃO DOS DRENOS AOS RALOS COM TUBOS DE PVC C/ SIFÃO (VER PROJ. HIDRÁULICO)
15 - DEVEM SER INSTALADOS DAMPERS CONTROLADORES DE VAZÃO PARA O CORRETO BALANCEAMENTO DO SISTEMA PRESERVANDO VAZÕES EM CADA DIFUSOR E GRELHA COM RELAÇÃO AO PROJETO.

CLIMATIZAÇÃO TÉRREO

ESCALA 1:100

LISTA DE ACESSÓRIOS

ITEM	DESCRIÇÃO	UNID.	QUANT.
1	DIFUSOR DE INSUFLAÇÃO EM ALUMÍNIO TAM. 15"X15" C/ REGISTRO - REF. DI-41 - TROX	UN	21
2	DIFUSOR DE INSUFLAÇÃO EM ALUMÍNIO TAM. 12"X12" C/ REGISTRO - REF. DI-41 - TROX	UN	23
3	DIFUSOR DE INSUFLAÇÃO EM ALUMÍNIO TAM. 9"X9" C/ REGISTRO - REF. DI-41 - TROX	UN	17
4	DIFUSOR DE INSUFLAÇÃO EM ALUMÍNIO TAM. 6"X6" C/ REGISTRO - REF. DI-41 - TROX	UN	7
5	GRELHA DE INSUFLAÇÃO OU RETORNO EM ALUMÍNIO TAM. 525X225 C/ REGISTRO - REF. VAT TROX	UN	4
6	GRELHA DE INSUFLAÇÃO OU RETORNO EM ALUMÍNIO TAM. 1225X225 C/ REGISTRO - REF. VAT TROX	UN	4
7	GRELHA DE RETORNO OU EXAUSTÃO EM ALUMÍNIO RNH 1.200 X 400 C/ REGISTRO - REF. TROX	UN	16
8	GRELHA DE RETORNO OU EXAUSTÃO EM ALUMÍNIO RNH 900 X 300 C/ REGISTRO - REF. TROX	UN	9
9	GRELHA DE RETORNO OU EXAUSTÃO EM ALUMÍNIO RNH 600 X 300 C/ REGISTRO - REF. TROX	UN	13
10	GRELHA DE RETORNO OU EXAUSTÃO EM ALUMÍNIO RNH 500 X 300 C/ REGISTRO - REF. TROX	UN	2
11	GRELHA DE RETORNO OU EXAUSTÃO EM ALUMÍNIO RNH 400 X 200 C/ REGISTRO - REF. TROX	UN	10
12	GRELHA DE RETORNO OU EXAUSTÃO EM ALUMÍNIO RNH 300 X 200 C/ REGISTRO - REF. TROX	UN	11
13	DIFUSOR RENOVAÇÃO E EXAUSTÃO KVR 150 - REF. MULTIVAC	UN	2
14	DIFUSOR RENOVAÇÃO E EXAUSTÃO KVR 125 - REF. MULTIVAC	UN	78
15	VENEZIANA INDEVAZÁVEL PARA PORTA 300X200 - REFL TROX	UN	13
16	VENEZIANA INDEVAZÁVEL PARA PORTA 400X300 - REFL TROX	UN	5

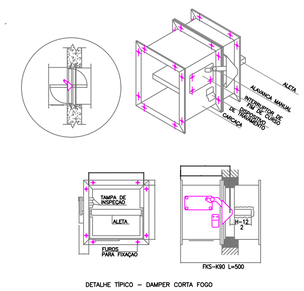

DETALHE TÍPICO – DAMPER CORTA FOGO

LEGENDA
1 – DUTO FLEXIVEL
2 – FITA ADESIVA
3 – COLARINHO
4 – BRACADEIRA DE NYLON COM SISTEMA AUTO TRAVANTE

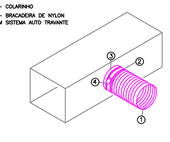

DETALHE PARA CONEXAO DE DUTO FLEXIVEL A 90°
DETALHE N°10

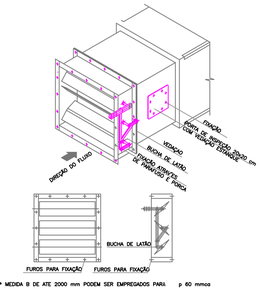

* MEDIDA B DE ATE 2000 mm PODEM SER EMPREGADOS PARA p 60 mmca

DETALHE TÍPICO – DAMPER DE REGULAGEM

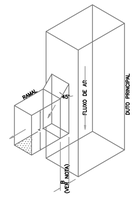

NOTA : O VALOR DESTA COTA DEVERA SER DE 1/4 A. (MINIMO 2")

DETALHE DAS DERIVACOES DE RAMAIS DE DUTOS (APLICAVEL NOS PONTOS INDICADOS NOS DESENHOS)
DETALHE N° 11

LEGENDA

- PONTO DE ENERGIA ELÉTRICA
- PONTO DE DRENO
- TUBULAÇÃO AAG E RAG
- DUTOS INSUFLAMENTO
- DUTOS EXAUSTÃO
- DUTOS RENOVAÇÃO
- RALO ESCOAMENTO DE ÁGUA
- PONTO DE ÁGUA
- QUADRO ELÉTRICO

OBJETIVOS DE DESENVOLVIMENTO SUSTENTÁVEL

AUTOR (A) DO PROJETO EXECUTIVO — REGISTRO
ANDRE LUCAS MORENO LIMA — ANDRÉ LUCAS MORENO LIMA CREA: 042031303-6 — Assinado de forma digital por ANDRÉ LUCAS MORENO LIMA CREA: 042031303-6 Dados: 2026.03.03 16:25:31 -04'00' — CREA - 339854M
ASSINATURA CARIMBO

AUTOR (A) DO PROJETO EXECUTIVO — REGISTRO
ASSINATURA CARIMBO

AUTOR (A) DO PROJETO EXECUTIVO — REGISTRO
ASSINATURA CARIMBO

AUTOR (A) DO PROJETO EXECUTIVO — REGISTRO
ASSINATURA CARIMBO

R00	05/01/2026	EMISSÃO INICIAL

AMAZONAS GOVERNO DO ESTADO — SEDURB Secretaria de Estado de Desenvolvimento Urbano e Metropolitano — Unidade Gestora de Projetos Especiais

OBJETO
CONSTRUÇÃO DE UNIDADE DE ATENÇÃO ESPECIALIZADA EM SAÚDE POLICLINICA TABATINGA

PAC SAÚDE

PROPRIETÁRIO
FUNDO ESTADUAL DE SAÚDE - FES

CNPJ
06.023.708/0001-44

ENDEREÇO
R. SANTOS DUMONT, S/N - TABATINGA - AM, CEP:69640-00

DISCIPLINA
CLIMATIZAÇÃO

PRANCHA
01/03

TÍTULO DA PRANCHA
ANDAR TÉCNICO CLIMATIZAÇÃO - TÉRREO

DESCRIÇÃO DA ETAPA
PROJETO EXECUTIVO

NOME: PRANCHA-ARQUIVO	REVISÃO	UNIDADE	DATA	ESCALA
MS_POT_PE_CLI_01	R0	METROS	05/2023	INDICADA

AUTOR(A) INTELECTUAL
RODIGO S. GONCALVES

REGISTRO
CREA 105.693/D-MG

DIREITOS AUTORAIS RESERVADOR CONFORME LEGISLAÇÃO NACIONAL E INTERNACIONAL

FORMATO A1
84,10x59,40

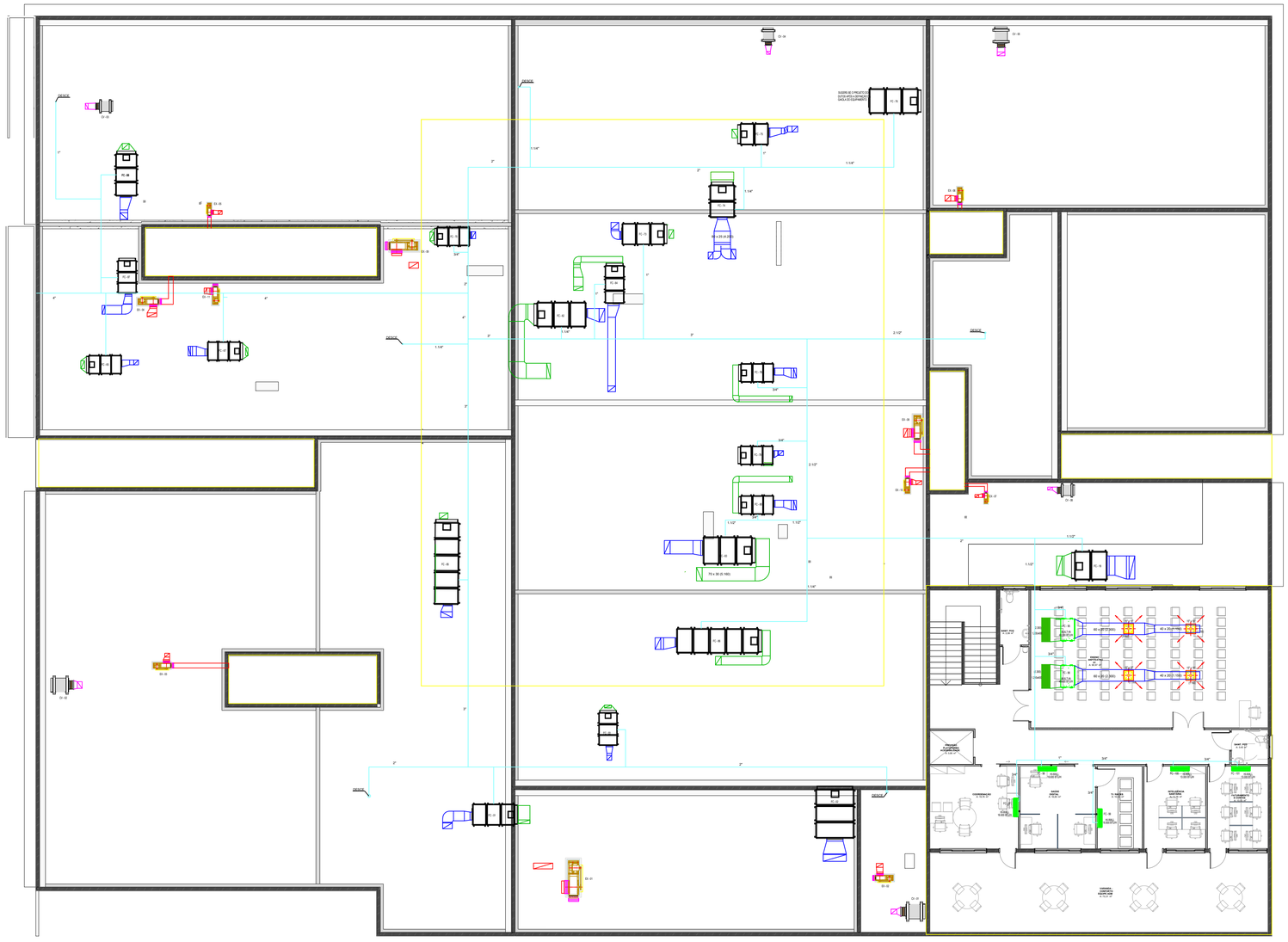
DESCE
SOBE
DESCE
DESCE
DESC

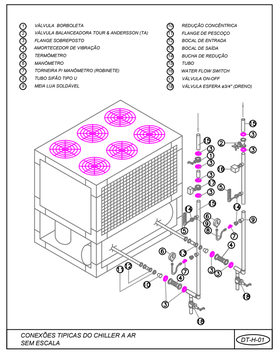

CONEXÕES TIPICAS DO CHILLER A AR
SEM ESCALA — DT-H-01

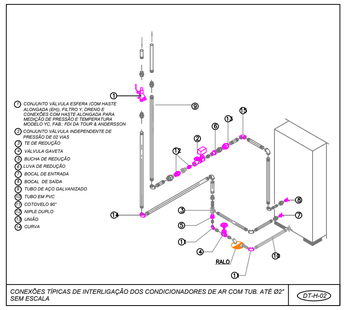

CONEXÕES TÍPICAS DE INTERLIGAÇÃO DOS CONDICIONADORES DE AR COM TUB. ATÉ Ø2"
SEM ESCALA — DT-H-02

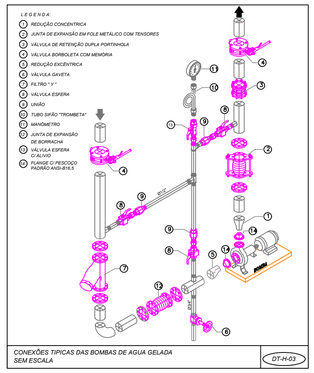

CONEXÕES TÍPICAS DAS BOMBAS DE AGUA GELADA
SEM ESCALA — DT-H-03

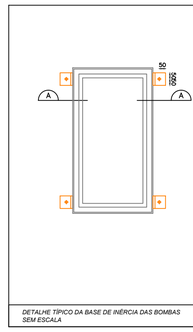

DETALHE TÍPICO DA BASE DE INÉRCIA DAS BOMBAS
SEM ESCALA — DT-H-04

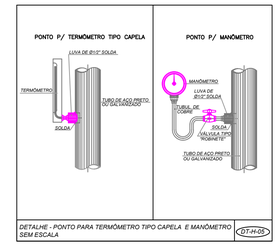

DETALHE - PONTO PARA TERMÔMETRO TIPO CAPELA E MANÔMETRO
SEM ESCALA — DT-H-05

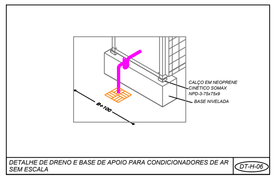

DETALHE DE DRENO E BASE DE APOIO PARA CONDICIONADORES DE AR
SEM ESCALA — DT-H-06

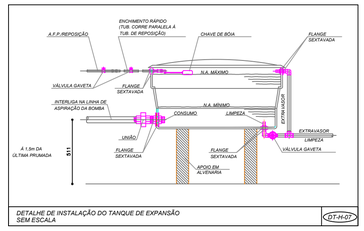

DETALHE DE INSTALAÇÃO DO TANQUE DE EXPANSÃO
SEM ESCALA — DT-H-07

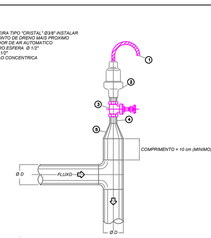

DETALHE DE INSTALAÇÃO DE PURGADOR AUTOMÁTICO EM TUBOS
SEM ESCALA — DT-H-08

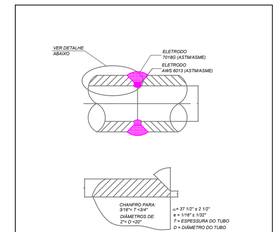

DETALHE TIPICO - SOLDA EM TUBULAÇÕES HIDRÁULICAS
SEM ESCALA — DT-SDA-01

SELEÇÃO DE EQUIPAMENTOS POLICLÍNICA

FAN COILS E FANCOLETES

AMBIENTE	TIPO	FILTRAGEM	TAG	TAG TOTAL (M³/H)	P.EST. (MMCA)	POT. (TR)	TUB. AG	VAZÃO AG (L/S)	RUÍDO	AQUEC. (KW)	PESO (KG)
BEM ESTAR E CONFORTO USUÁRIOS	MODULAR	G4 + F8	FC-01	3000	70	4,0	1"	0,80	6	6,00	480
ESPERA	MODULAR	G4 + F8	FC-02	8400	70	14,0	2"	2,50	6	12,00	942
RECEPÇÃO	MODULAR	G4 + F8	FC-03	1500	60	2,0	3/4"	0,41	6	3,00	358
APOIO ADM / ENTREGA DE EXAMES	Hi-wall	-	FC-04	360	-	0,4	3/4"	0,21	-	-	-
SERVIÇO SOCIAL - OUVIDORIA	Hi-wall	-	FC-05	490	-	0,5	3/4"	0,13	-	-	-
POSTO COLETA LABORATORIAL (TODO)	Built-in	G4	FC-06	1360	5	2,0	3/4"	0,34	-	-	-
APOIO COLETA	Hi-wall	-	FC-07	490	-	0,5	3/4"	0,13	-	-	-
RECEBIMENTO, TRIAGEM E GUARDA AMOSTRAS	Hi-wall	-	FC-00	490	-	0,5	3/4"	0,13	-	-	-
ACOLHIMENTO NUCLEO E. TRAMAS/GOV. VIOLENCIA SM	Hi-wall	-	FC-11	490	-	0,5	3/4"	0,13	-	-	-
SALA DE ATENDIMENTO MULTIPROFISSIONAL	Hi-wall	-	FC-12	490	-	0,5	3/4"	0,13	-	-	-
CONSULTÓRIO	Hi-wall	-	FC-13	585	-	1,0	3/4"	0,14	-	-	-
SALA DE ATENDIMENTO MULTIPROFISSIONAL 2	Hi-wall	-	FC-14	490	-	0,5	3/4"	0,13	-	-	-
CAF SATISFE	Hi-wall	-	FC-15	585	-	1,0	3/4"	0,14	-	-	-
ORIENTAÇÃO DE MEDICAMENTOS	Hi-wall	-	FC-16	490	-	0,5	3/4"	0,13	-	-	-
CONSULTA FARMACÊUTICA	Hi-wall	-	FC-17	490	-	0,5	3/4"	0,13	-	-	-
REABILITAÇÃO	MODULAR	M5	FC-18	7000	40	10,0	1.1/2"	1,50	6	6,00	560
ESTRATIFICAÇÃO PRECOCE	Hi-wall	-	FC-19	576	-	1,4	3/4"	0,24	-	-	-
TERAPIA OCUPACIONAL	Hi-wall	-	FC-21	585	-	1,0	3/4"	0,24	-	-	-
SAÚDE DA CRIANÇA 1	Hi-wall	-	FC-22	490	-	0,5	3/4"	0,13	-	-	-
SAÚDE DA CRIANÇA 2	Hi-wall	-	FC-23	490	-	0,5	3/4"	0,13	-	-	-
FONOAUDIOLOGIA	Hi-wall	-	FC-24	585	-	1,0	3/4"	0,14	-	-	-
CONSULTÓRIO OFTALMO 1	Hi-wall	-	FC-25	490	-	0,5	3/4"	0,13	-	-	-
CONSULTÓRIO OTORRINO 2	Hi-wall	-	FC-26	830	-	1,1	3/4"	0,19	-	-	-
ACOLHIMENTO A MULHER	Hi-wall	-	FC-27	490	-	0,5	3/4"	0,13	-	-	-
ULTRASSOM 1	Hi-wall	-	FC-28	490	-	0,5	3/4"	0,13	-	-	-
ULTRASSOM 2	Hi-wall	-	FC-29	490	-	0,5	3/4"	0,13	-	-	-
ULTRASSOM 3	Hi-wall	-	FC-30	585	-	1,0	3/4"	0,24	-	-	-
ULTRASSOM 4	Hi-wall	-	FC-31	490	-	0,5	3/4"	0,13	-	-	-
SALA EQUIPES (LAUDOS GERAIS E DISCUSSÃO DE CASOS)	Piso-teto	-	FC-32	1485	-	2,5	3/4"	0,42	-	-	-
CONSULTÓRIO DIFERENCIADO 1A4	Hi-wall	-	FC-33	830	-	1,1	3/4"	0,19	-	-	-
CONSULTÓRIO DIFERENCIADO 1A1	Hi-wall	-	FC-34	830	-	1,1	3/4"	0,19	-	-	-
CONSULTÓRIO DIFERENCIADO 1M1	Hi-wall	-	FC-35	585	-	1,0	3/4"	0,24	-	-	-
CONSULTÓRIO DIFERENCIADO 1M2	Hi-wall	-	FC-36	585	-	1,0	3/4"	0,14	-	-	-
CONSULTÓRIO DIFERENCIADO 1M3	Hi-wall	-	FC-37	585	-	1,0	3/4"	0,14	-	-	-
MAMOGRAFIA	Built-in	G4	FC-38	1360	5	2,0	3/4"	0,34	-	-	-
PROCEDIMENTOS ORTOPÉDICOS	Hi-wall	-	FC-39	830	-	1,1	3/4"	0,19	-	-	-
CUIDADOS ORTOPÉDICOS 1	Hi-wall	-	FC-40	490	-	0,5	3/4"	0,13	-	-	-
CUIDADOS ORTOPÉDICOS 2	Hi-wall	-	FC-41	490	-	0,5	3/4"	0,13	-	-	-
CONSULTÓRIO INDIFERENCIADO 1	Hi-wall	-	FC-43	490	-	0,5	3/4"	0,13	-	-	-
CONSULTÓRIO INDIFERENCIADO 2	Hi-wall	-	FC-44	490	-	0,5	3/4"	0,13	-	-	-
CONSULTÓRIO INDIFERENCIADO 3	Hi-wall	-	FC-45	490	-	0,5	3/4"	0,13	-	-	-
CONSULTÓRIO INDIFERENCIADO 4	Hi-wall	-	FC-46	490	-	0,5	3/4"	0,13	-	-	-
CONSULTÓRIO INDIFERENCIADO 5	Hi-wall	-	FC-47	490	-	0,5	3/4"	0,13	-	-	-
CONSULTÓRIO INDIFERENCIADO 6	Hi-wall	-	FC-48	490	-	0,5	3/4"	0,13	-	-	-
CONSULTÓRIO INDIFERENCIADO 7	Hi-wall	-	FC-49	490	-	0,5	3/4"	0,13	-	-	-
SALA DE ACOLHIMENTO	Hi-wall	-	FC-50	490	-	0,5	3/4"	0,13	-	-	-
ECG	Hi-wall	-	FC-51	490	-	0,5	3/4"	0,13	-	-	-
ESPERA	Hi-wall	-	FC-52	490	-	0,5	3/4"	0,13	-	-	-
LABORATÓRIO	Hi-wall	-	FC-53	490	-	0,5	3/4"	0,13	-	-	-
DIAGNÓSTICA	Hi-wall	-	FC-54	576	-	1,4	3/4"	0,24	-	-	-
SALA DE ESTIMULOS/MOVIMENTAÇÃO	Hi-wall	-	FC-55	490	-	0,5	3/4"	0,13	-	-	-
ESPERA	Hi-wall	-	FC-56	490	-	0,5	3/4"	0,13	-	-	-
CONSULTÓRIO INDIFERENCIADO (NEURO) 1	Hi-wall	-	FC-57	585	-	1,0	3/4"	0,14	-	-	-
CONSULTÓRIO INDIFERENCIADO (NEURO) 2	Hi-wall	-	FC-58	585	-	1,0	3/4"	0,14	-	-	-
SALA EQUIPE - LAUDO	Piso-teto	-	FC-59	1620	-	2,5	3/4"	0,42	-	-	-
CONSULTÓRIO OFTALMO 1	Hi-wall	-	FC-60	830	-	1,1	3/4"	0,19	-	-	-
CONSULTÓRIO OFTALMO 2	Hi-wall	-	FC-61	576	-	1,4	3/4"	0,24	-	-	-
EXAMES OFTALMO 1	Hi-wall	-	FC-62	585	-	1,0	3/4"	0,14	-	-	-
EXAMES OFTALMO 2	Hi-wall	-	FC-63	490	-	0,5	3/4"	0,13	-	-	-
TRATAMENTO DE FERIDAS COMPLEXAS + HIDRATAÇÃO	MODULAR	G4 + F8	FC-65	1250	60	2,0	3/4"	0,41	6	3,00	358
TRATAMENTO DE DIABÉTICOS	Built-in	G4	FC-66	1360	5	2,0	3/4"	0,34	-	-	-
SALA DE PROCEDIMENTOS	MODULAR	G4 + F8	FC-67	1250	60	2,0	3/4"	0,41	6	3,00	358
AMBULATÓRIO ESTENDIDO	Hi-wall	-	FC-68	490	-	0,5	3/4"	0,13	-	-	-
CONSULTÓRIO GASTRO	Hi-wall	-	FC-69	490	-	0,5	3/4"	0,13	-	-	-
RAIO-X	MODULAR	G4 + F8	FC-70	1500	50	2,0	3/4"	0,41	6	3,00	358
APOIO IMPRESSÃO E LAUDO	Hi-wall	-	FC-71	490	-	0,5	3/4"	0,13	-	-	-
AT. COMANDO	Hi-wall	-	FC-72	490	-	0,5	3/4"	0,13	-	-	-
TOMOGRAFIA	MODULAR	G4 + F8	FC-73	2600	50	4,0	1"	0,60	4	6,00	480
CIRCULAÇÃO IMAGEM	MODULAR	G4	FC-74	4200	60	6,0	1.1/4"	0,80	4	6,00	353
ÁREA COMPONENTES TÉCNICOS RESSONANCIA	MODULAR	G0	FC-75	2800	10	4,0	1"	0,60	4	-	225
RESSONANCIA MAGNETICA	MODULAR	G4 + F8	FC-76	4200	60	6,0	1.1/4"	1,01	6	6,00	466
SALA DE COMANDO	Hi-wall	-	FC-77	490	-	0,5	3/4"	0,13	-	-	-
SALA DE EXAMES E PROCEDIMENTOS ENDOSCOPIA 1	MODULAR	G4 + F8	FC-78	1250	60	2,0	3/4"	0,41	6	3,00	358
SALA DE PROCEDIMENTOS E GUARDA DE ENDOSCÓPIOS	MODULAR	G4 + F8	FC-79	1250	60	2,0	3/4"	0,41	6	3,00	358
SALA DE EXAMES E PROCEDIMENTOS ENDOSCOPIA 2	MODULAR	G4 + F8	FC-80	1250	60	2,0	3/4"	0,41	6	3,00	358
RPA IMAGEM E ENDOSCOPIA + POSTO ENF. + SERVIÇOS	MODULAR	G4 + F8	FC-82	4200	60	6,0	1.1/4"	1,01	6	6,00	466
CORREDOR + CENTRO CIRURGICO + GUARDA EQUIP. + ARSENAL + FARM.	MODULAR	G4 + F8	FC-83	4400	80	7,5	1.1/2"	1,60	6	6,00	415
RPA - CENTRO CIRURGICO	MODULAR	G4 + F7	FC-84	2600	70	5,0	1"	0,50	6	3,00	369
SALA PEQUENAS CIRURGIAS 1	MODULAR	G4 + F8 + R13	FC-85	3600	100	6,0	1.1/4"	1,01	6	6,00	1108
SALA PEQUENAS CIRURGIAS 2	MODULAR	G4 + F8 + R13	FC-86	3600	100	6,0	1.1/4"	1,01	6	6,00	1108
CAF TIPO 1 + RECEPÇÃO E LIMPEZA	MODULAR	G4 + F8	FC-87	1250	50	2,0	3/4"	0,41	6	3,00	358
SALA DE PREPARO E ESTERILIZAÇÃO + PARAMENTAÇÃO	MODULAR	G4 + F8	FC-88	2800	60	4,0	1"	0,60	4	6,00	480
ENGENHARIA CLINICA	Hi-wall	-	FC-01	490	-	0,5	3/4"	0,13	-	-	-
CAF CENTRAL	Piso-teto	-	FC-03	1360	-	2,0	3/4"	0,32	-	-	-
CABINE DE AUDIOMETRIA	Built-in	G4	FC-04	520	5	0,8	3/4"	0,14	-	-	-
ENGG ANTITEATRO 01	Built-in	G4	FC-05	2200	5	4,0	3/4"	0,71	4	-	-
COORDENAÇÃO	Built-in	G4	FC-06	2200	5	4,0	3/4"	0,71	4	-	-
SAUDE DIGITAL	Hi-wall	-	FC-07	576	-	1,4	3/4"	0,24	-	-	-
TI RACK1	Hi-wall	-	FC-08	576	-	1,4	3/4"	0,24	-	-	-
INTELIGÊNCIA SANITÁRIA	Hi-wall	-	FC-09	576	-	1,4	3/4"	0,24	-	-	-
FATURAMENTO E CONTAS	Hi-wall	-	FC-100	830	-	1,1	3/4"	0,19	-	-	-
			FC-101	830	-	1,1	3/4"	0,19	-	-	-

NOTAS:

01 - TODAS AS DIMENSÕES ESTÃO EM "cm" EXCETO QUANDO INDICADAS AO CONTRÁRIO
02 - OS DUTOS EM ÁREAS NÃO CONDICIONADAS DEVERÃO SER CONFECCIONADOS EM CHAPA DE AÇO GALVANIZADA COM JUNTAS TIPO TDC, (DE ACORDO COM AS BITOLAS RECOMENDADAS PELA NBR-16401 DA ABNT), DE FORMA A PERMITIR UMA PERFEITA ESTANQUEIDADE AO SISTEMA.
03 - TODOS OS DIFUSORES E GRELHAS DEVERÃO SER PROVIDOS DE REGISTROS DE AR.
04 - EXECUTAR OS FUROS NAS LAJES E PAREDES COM MAIS 5 Cm ALÉM DAS COTAS DOS DUTOS E INSTALAR CAIXILHO DE MADEIRA. APÓS A PASSAGEM DOS DUTOS, OS MESMOS DEVERÃO SER VEDADOS.
05 - OS DAMPER'S CORTA-FOGO DEVERÃO SER INTERTRAVADOS E ACIONADOS PELO SISTEMA DE DETECÇÃO DE INCÊNDIO
06 - A ALIMENTAÇÃO ELÉTRICA DOS DAMPERS CORTA-FOGO DEVERÁ SER EXECUTADA PELO SISTEMA DE DETECÇÃO DE INCÊNDIO.
07 - O CONTROLE DE TEMPERATURA DEVERÁ SER ATRAVÉS DO SENSOR DE TEMPERATURA A SER INSTALADO NO DUTO DE RETORNO OU NO PRÓPRIO EQUIPAMENTO.
08 - DEVERÁ SER PREVISTO UM SISTEMA DE AUTOMAÇÃO PARA O SISTEMA PROJETADO.
09 - AS CONEXÕES DOS CONDICIONADORES AOS DUTOS DEVEM SER FEITAS ATRAVÉS DE LONAS INDUSTRIAIS.
10 - A RENOVAÇÃO SERÁ FEITA PELOS EQUIPAMENTOS SITUADOS NA LAJE TÉCNICA
11 - OS DUTOS DOS SISTEMAS DE AR EXTERIOR, DEVERÃO SER CONFECCIONADOS EM CHAPA DE AÇO GALVANIZADA (DE ACORDO COM AS BITOLAS RECOMENDADAS PELA NBR-16401 DA ABNT)
DEVERÃO TER SUAS JUNÇÕES FLANGEADAS (TDC), DE FORMA A PERMITIR UMA PERFEITA ESTANQUEIDADE E ROBUSTEZ AO SISTEMA, E ISOLADOS TERMICAMENTE COM MANTA DE LÃ DE VIDRO DE 38mm DE ESPESSURA.
12 - TODAS AS CURVAS DOS DUTOS COM VEIOS DIRECIONAIS INTERNOS .
13 - PREVER A LIGAÇÃO ELÉTRICA (FIAÇÃO E ELETRODUTOS) ENTRE OS EQUIPAMENTOS E OS PONTOS DE FORÇA E COMANDO (VER PROJETO ELÉTRICO).
14 - PREVER A LIGAÇÃO DOS DRENOS AOS RALOS COM TUBOS DE PVC C/ SIFÃO (VER PROJ. HIDRÁULICO)
15 - DEVEM SER INSTALADOS DAMPERS CONTROLADORES DE VAZÃO PARA O CORRETO BALANCEAMENTO DO SISTEMA PRESERVANDO VAZÕES EM CADA DIFUSOR E GRELHA COM RELAÇÃO AO PROJETO.

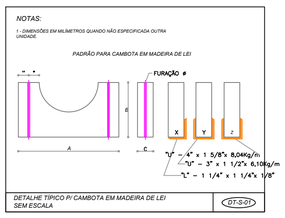

DETALHE TÍPICO P/ CAMBOTA EM MADEIRA DE LEI
SEM ESCALA — DT-S-01

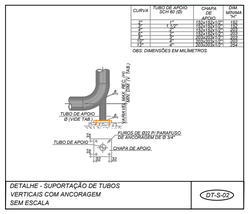

DETALHE - SUPORTAÇÃO DE TUBOS VERTICAIS COM ANCORAGEM
SEM ESCALA — DT-S-02

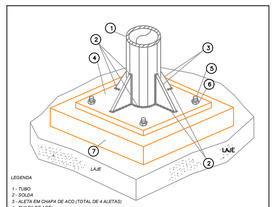

DETALHE TÍPICO - SUPORTE PARA TUBULAÇÃO COM APOIO NO PISO
SEM ESCALA — DT-S-03

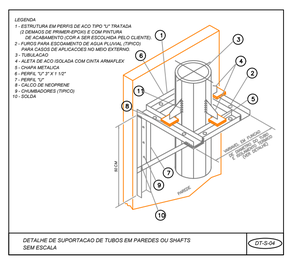

DETALHE DE SUPORTACAO DE TUBOS EM PAREDES OU SHAFTS
SEM ESCALA — DT-S-04

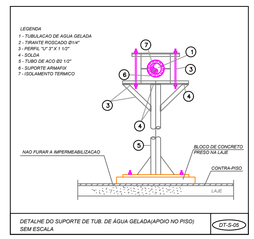

DETALHE DO SUPORTE DE TUB. DE ÁGUA GELADA(APOIO NO PISO)
SEM ESCALA — DT-S-05

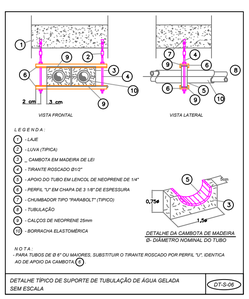

DETALHE TÍPICO DE SUPORTE DE TUBULAÇÃO DE ÁGUA GELADA
SEM ESCALA — DT-S-06

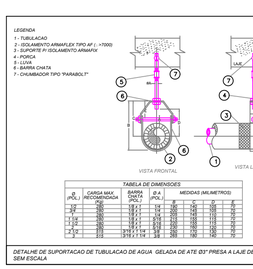

DETALHE DE SUPORTACAO DE TUBULACAO DE AGUA GELADA DE ATE Ø3" PRESA A LAJE DE TETO
SEM ESCALA — DT-S-07

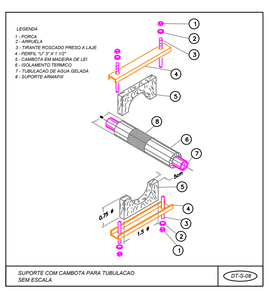

SUPORTE COM CAMBOTA PARA TUBULACAO
SEM ESCALA — DT-S-08

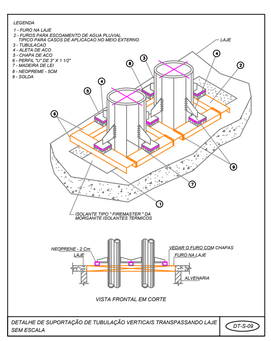

DETALHE DE SUPORTAÇÃO DE TUBULAÇÃO VERTICAIS TRANSPASSANDO LAJE
SEM ESCALA — DT-S-09



AUTOR (A) DO PROJETO EXECUTIVO — REGISTRO
ANDRE LUCAS MORENO LIMA — ANDRÉ LUCAS MORENO LIMA CREA: 042031303-6 — Assinado de forma digital por ANDRE LUCAS MORENO LIMA CREA 042031303-6. Dados: 2026.03.03 16:28:29 -04'00' — CREA - 33985AM
ASSINATURA CARIMBO

AUTOR (A) DO PROJETO EXECUTIVO — REGISTRO
ASSINATURA CARIMBO

AUTOR (A) DO PROJETO EXECUTIVO — REGISTRO
ASSINATURA CARIMBO

AUTOR (A) DO PROJETO EXECUTIVO — REGISTRO
ASSINATURA CARIMBO

R00	05/01/2026	EMISSÃO INICIAL

AMAZONAS GOVERNO DO ESTADO — SEDURB Secretaria de Estado de Desenvolvimento Urbano e Metropolitano — Unidade Gestora de Projetos Especiais

OBJETO
CONSTRUÇÃO DE UNIDADE DE ATENÇÃO ESPECIALIZADA EM SAÚDE POLICLINICA TABATINGA

PAC SAÚDE

PROPRIETÁRIO
FUNDO ESTADUAL DE SAÚDE - FES

CNPJ
06.023.708/0001-44

ENDEREÇO
R. SANTOS DUMONT, S/N - TABATINGA - AM, CEP:69640-00

DISCIPLINA
CLIMATIZAÇÃO

PRANCHA
03/03

TÍTULO DA PRANCHA
ANDAR TÉCNICO CLIMATIZAÇÃO - DETALHAMENTO

DESCRIÇÃO DA ETAPA
PROJETO EXECUTIVO

NOME: PRANCHA-ARQUIVO	REVISÃO	UNIDADE	DATA	ESCALA
MS_POT_PE_CLI_03	R0	METROS	05/2023	INDICADA

AUTOR(A) INTELECTUAL: **RODIGO S. GONÇALVES** — REGISTRO: **CREA 105.693/D-MG**

DIREITOS AUTORAIS RESERVADOR CONFORME LEGISLAÇÃO NACIONAL E INTERNACIONAL

FOLHA A1 — **84,10x59,40**